

STATISTIQUES POLICIERES DE CRIMINALITE

LIEU DE PERPETRATION: PROVINCE

Limburg

2000 - 1er Semestre 2025

Police fédérale - DGRIDRIIBIPOL

STATISTIQUES POLICIERES DE CRIMINALITE

LIEU DE PERPETRATION: PROVINCE

Limburg

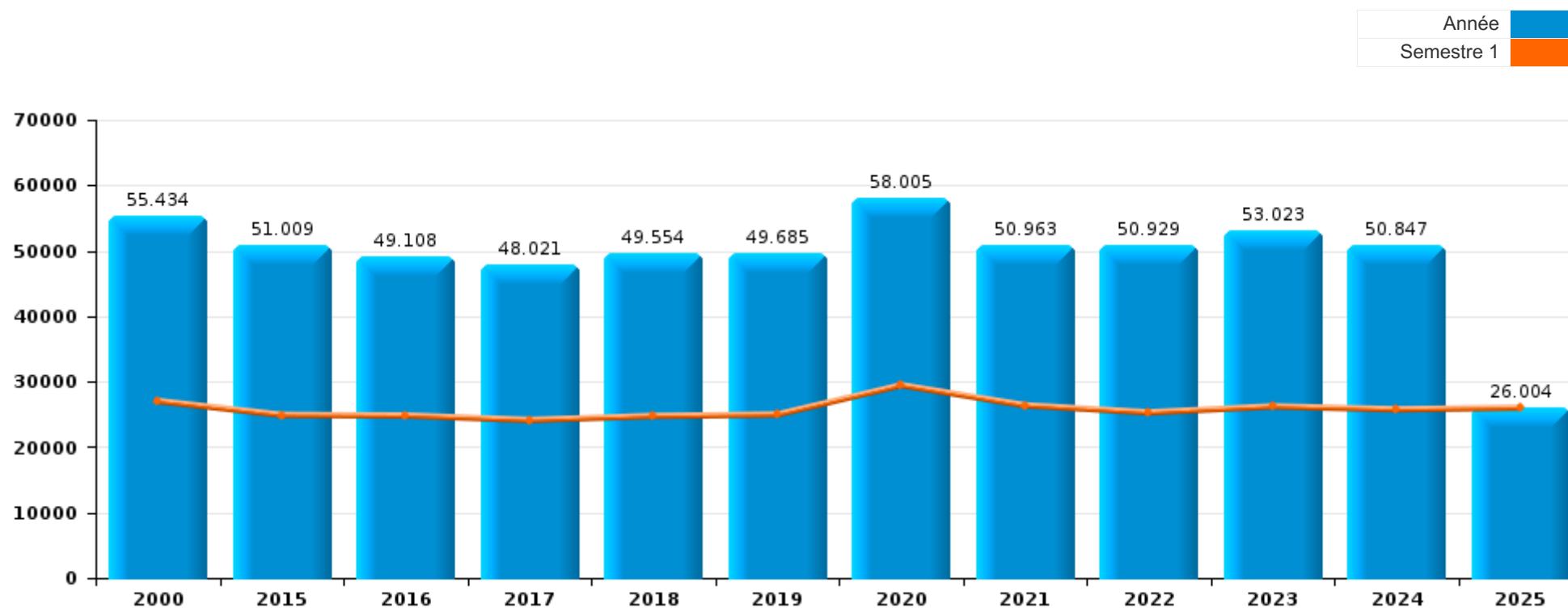
PARTIE I : INFRACTIONS JUDICIAIRES

CRIMINALITE ENREGISTREE COMMISE AU NIVEAU DE LA PROVINCE



Limburg

	2000	2015	2016	2017	2018	2019	2020	2021	2022	2023	2024	2025
Nombre total des délits	55.434	51.009	49.108	48.021	49.554	49.685	58.005	50.963	50.929	53.023	50.847	26.004



FPF/DGR/DRI/BIPOL - Statistiques policières de criminalité (date de clôture: 31/10/2025)

Les données pour les années 2001 jusqu'à 2014 ne sont plus publiées mais restent disponibles sur demande auprès du service BIPOL.

Les données pour 2025 ne concernent que le 1er semestre.



Limburg

	2000	2015	2016	2017	2018	2019	2020	2021	2022	2023	2024	2025
Vol et extorsion	26.680	18.095	16.402	14.897	13.972	12.705	8.417	8.670	10.575	10.245	8.926	4.370
Drogues	4.274	5.204	5.339	5.332	5.755	6.097	6.119	5.986	5.671	6.022	5.925	2.962
Dégradation de la propriété	7.003	5.737	5.278	5.602	5.309	4.953	4.275	4.314	4.419	4.389	3.951	2.088
Infr. contre l'intégrité physique	3.531	4.059	4.214	4.192	4.789	4.687	3.992	4.340	4.980	5.177	5.024	2.456
Fraude	2.097	2.346	2.300	2.274	2.917	3.492	4.606	4.303	4.509	4.845	5.063	2.724
Criminalité informatique		738	761	794	1.181	1.669	4.075	4.381	4.165	4.076	3.904	2.450
Infr. contre la sécurité publique	2.400	2.201	2.152	2.108	2.262	2.289	2.125	2.027	2.165	2.238	2.158	1.066
Infr. contre autres valeurs morales et sentiments	902	1.974	1.876	1.867	2.024	2.049	2.164	2.213	2.261	2.477	2.452	1.195
Registre de population	642	1.732	1.733	1.694	1.687	1.560	1.306	1.484	1.763	1.830	1.727	808
Santé publique	70	43	54	65	57	64	10.908	3.243	135	64	79	51
Protection de la jeunesse	87	859	894	1.114	1.083	1.172	1.188	1.314	1.378	1.822	1.967	1.212
Législation sur les étrangers	350	830	1.053	1.128	1.192	1.230	1.133	1.342	1.495	1.760	1.464	766
Armes et explosifs	735	1.361	1.194	1.122	1.100	1.210	1.158	1.069	907	894	922	399
Ivresse et alcool	359	850	886	864	998	1.086	903	973	1.289	1.282	1.296	579
Infr. contre la famille	1.219	1.060	1.143	972	991	1.079	1.021	905	821	815	835	390
Infr. contre les mœurs	632	737	776	900	872	1.037	1.044	1.054	969	1.095	1.114	485
Environnement	1.447	1.003	847	854	806	827	782	853	694	783	675	329
Infr. contre la foi publique	885	832	750	744	740	761	847	812	909	840	685	377
Infr. contre l'autorité publique	305	405	402	451	499	407	498	434	421	418	381	179
Code pénal social	30	149	171	230	388	428	524	432	476	673	647	295
Autres lois spéciales	249	220	264	173	152	87	123	121	115	223	238	134
Protection de la personne	332	86	116	87	122	168	217	144	142	229	190	96
Pratiques commerciales	79	73	55	61	102	51	132	148	219	272	345	157
Législation économique	31	61	51	58	65	99	57	47	81	120	389	161
Protection des revenus publics	84	52	75	115	148	105	39	49	60	74	70	33
Infr. contre la liberté individuelle	40	75	79	71	69	79	84	66	101	98	87	50
Contravention Code pénal	679	10	9	8	4	2	2	3		4	1	
Loi du football		21	45	29	51	82	17	63	66	60	109	102
Travail	59	43	32	79	54	40	70	40	40	61	85	37
Carte d'identité	103	47	38	47	46	47	55	26	8	19	19	9
Hormones et dopage	4	38	44	29	43	47	38	33	18	36	24	16
Traite des êtres humains		10	16	16	17	11	15	8	15	20	38	7
Infr. relative au statut juridique de l'enfant	37	13	9	12	6	13	22	9	13	11	13	5
Infr. contre la Sécurité de l'Etat	1	19	20	7	15	13	13	12	4	15	14	6
Exercice illégal de l'autorité publique	18	6	10	3	9	10	13	9	9	13	7	1
Marchand de sommeil		6	4	8	5	9	5	15	13	10	12	4
Autres infractions Code pénal		10	7	5	8	10	9	6	6	2	5	4
Sécurité privée	32	2	6	4	7	5	2		1	4	2	1
Code pénal militaire et milice	20	2	2	4	7	5	2	6	13	4		
Législation sur les élections	18										2	
Provocation crime ou délits							4	8	3	3	2	
Exploitation de la mendicité			1	1	2		1	1				
Sous-total	55.434	51.009	49.108	48.021	49.554	49.685	58.005	50.963	50.929	53.023	50.847	26.004
Contravention règlement policier local	40	1.143	1.137	1.436	1.894	2.157	3.538	2.814	2.884	2.675	2.337	1.157
Sous-total	40	1.143	1.137	1.436	1.894	2.157	3.538	2.814	2.884	2.675	2.337	1.157
Total	55.474	52.152	50.245	49.457	51.448	51.842	61.543	53.777	53.813	55.698	53.184	27.161

FPF/DGR/DRI/BIPOL - Statistiques policières de criminalité (date de clôture: 31/10/2025)

Les données pour les années 2001 jusqu'à 2014 ne sont plus publiées mais restent disponibles sur demande auprès du service BIPOL.

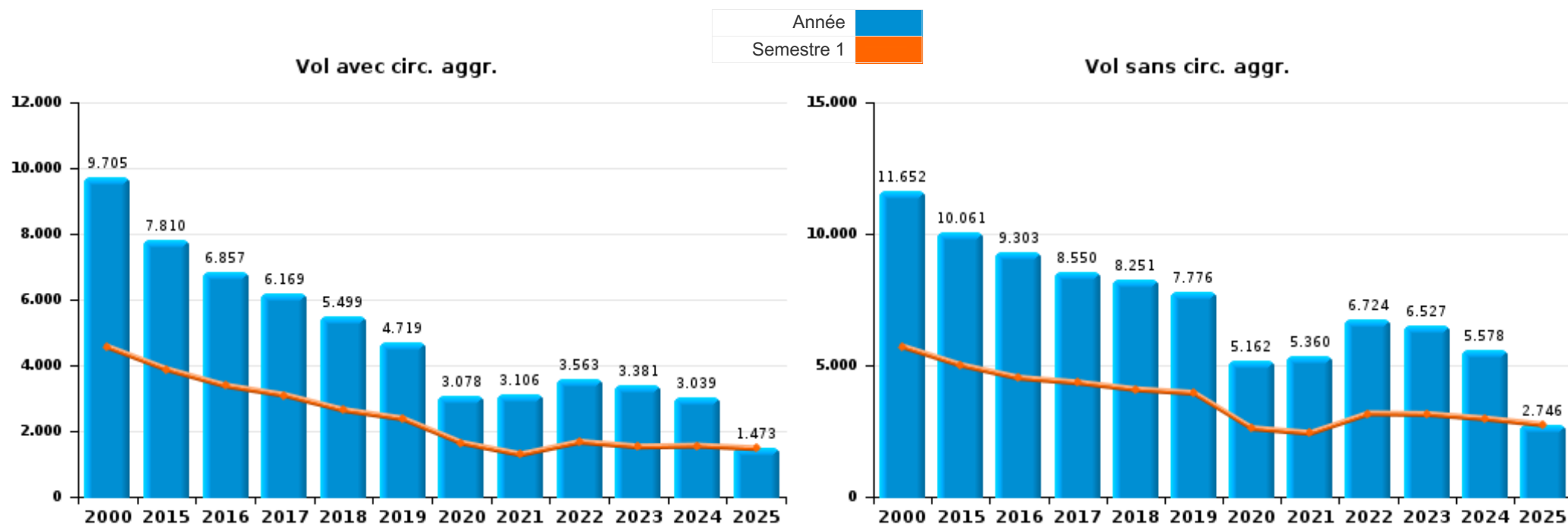
Les données pour 2025 ne concernent que le 1er semestre.



I.1. Catégorie des infractions : Vol et extorsion (top 5 des infractions au niveau national 2024)

Limburg

	2000	2015	2016	2017	2018	2019	2020	2021	2022	2023	2024	2025
Vol sans circ. aggr.	11.652	10.061	9.303	8.550	8.251	7.776	5.162	5.360	6.724	6.527	5.578	2.746
Vol avec circ. aggr.	9.705	7.810	6.857	6.169	5.499	4.719	3.078	3.106	3.563	3.381	3.039	1.473
Vol non spécifié	5.246	63	54	36	37	36	16	15	19	15	14	9
Extorsion	68	161	187	142	184	174	160	189	269	322	295	142
Autres	9		1		1		1					
Total	26.680	18.095	16.402	14.897	13.972	12.705	8.417	8.670	10.575	10.245	8.926	4.370



FPF/DGR/DRI/BIPOL - Statistiques policières de criminalité (date de clôture: 31/10/2025)

Les données pour les années 2001 jusqu'à 2014 ne sont plus publiées mais restent disponibles sur demande auprès du service BIPOL.

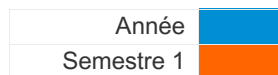
Les données pour 2025 ne concernent que le 1er semestre.



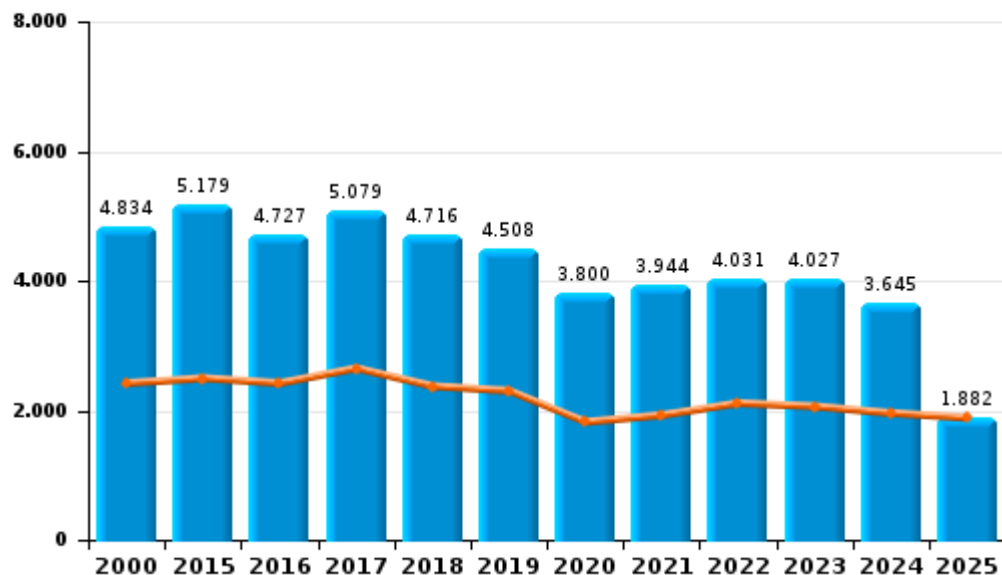
I.2. Catégorie des infractions : Dégradation de la propriété (top 5 des infractions au niveau national 2024)

Limburg

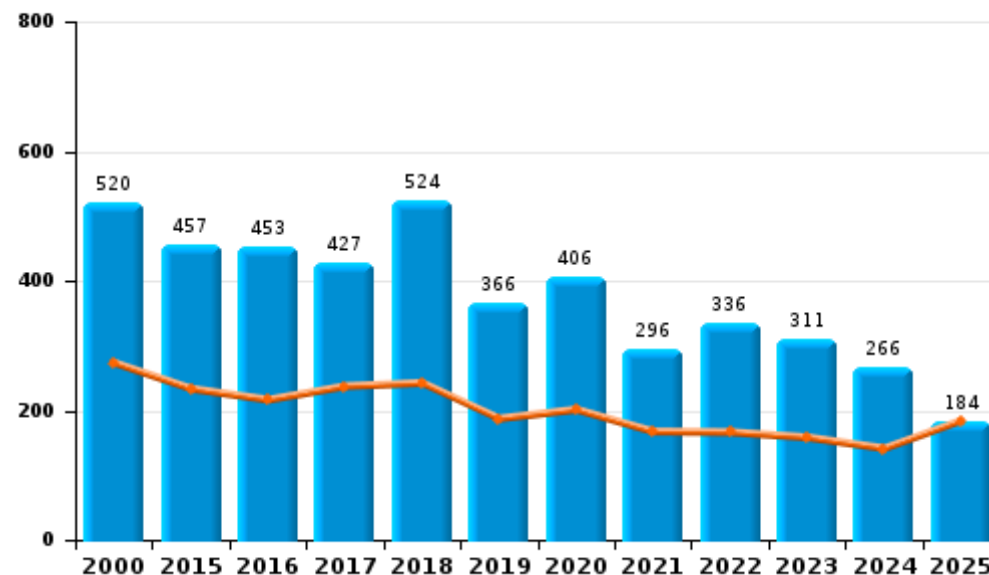
	2000	2015	2016	2017	2018	2019	2020	2021	2022	2023	2024	2025
Vandalisme	4.834	5.179	4.727	5.079	4.716	4.508	3.800	3.944	4.031	4.027	3.645	1.882
Incendie volontaire	207	223	232	236	282	194	197	167	199	195	144	105
Destruction, dénaturation, dégradation	1.633	79	79	82	64	61	47	59	35	43	25	14
Incendie involontaire	313	234	221	191	242	172	209	129	137	116	122	79
Destruction par explosion volontaire	16	22	19	14	5	18	22	15	17	8	15	8
Total	7.003	5.737	5.278	5.602	5.309	4.953	4.275	4.314	4.419	4.389	3.951	2.088



Vandalisme



Incendie



FPF/DGR/DRI/BIPOL - Statistiques policières de criminalité (date de clôture: 31/10/2025)

Les données pour les années 2001 jusqu'à 2014 ne sont plus publiées mais restent disponibles sur demande auprès du service BIPOL.

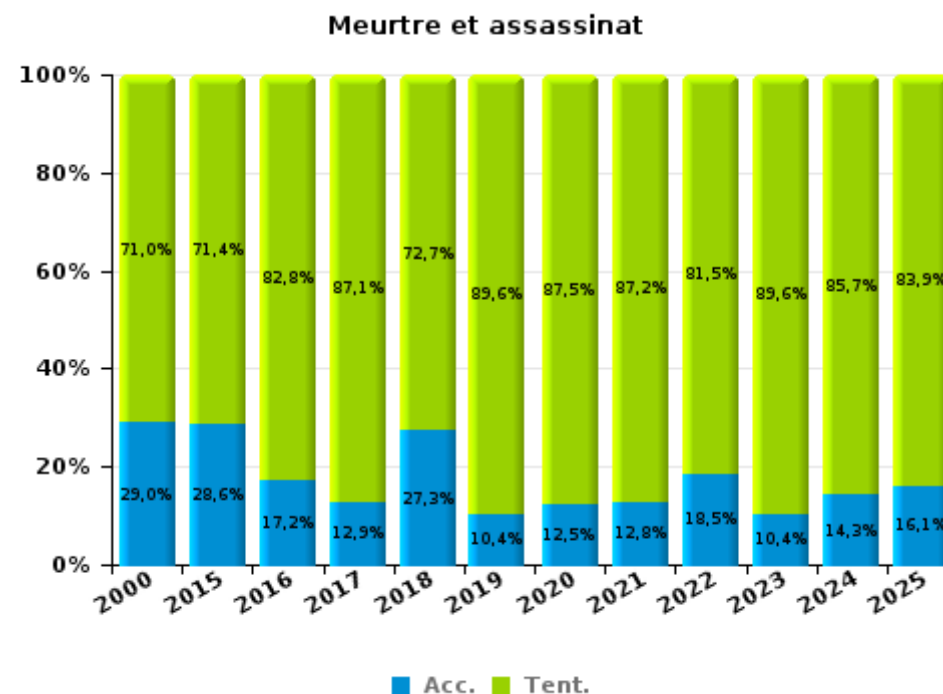
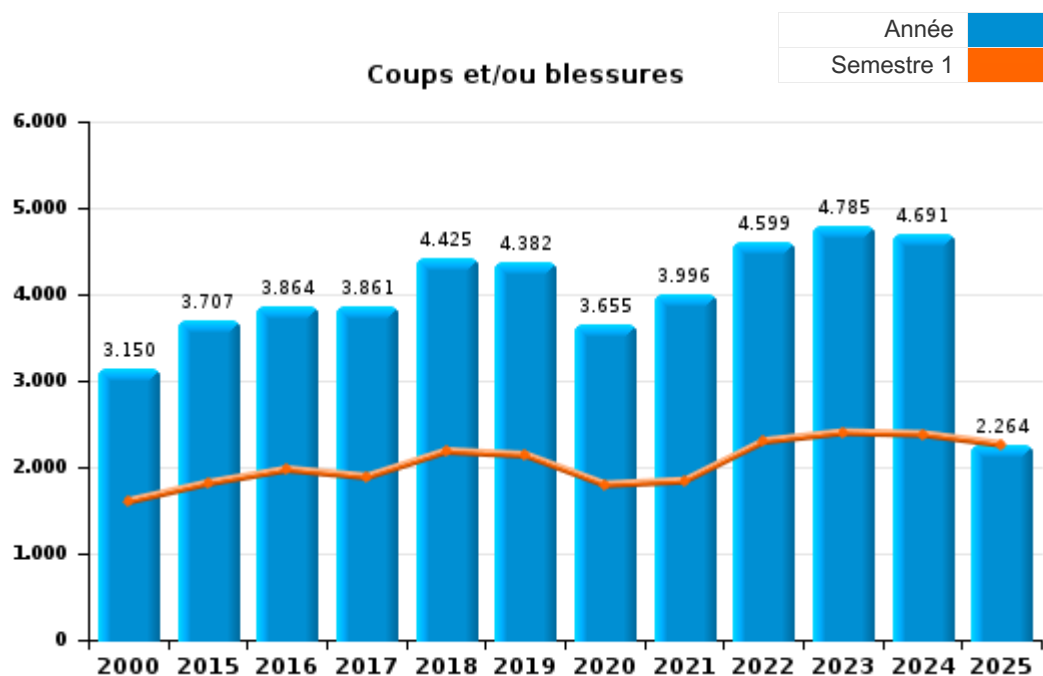
Les données pour 2025 ne concernent que le 1er semestre.



I.3. Catégorie des infractions : Infr. contre l'intégrité physique (top 5 des infractions au niveau national 2024)

Limburg

	2000	2015	2016	2017	2018	2019	2020	2021	2022	2023	2024	2025
Coups et/ou blessures	3.150	3.707	3.864	3.861	4.425	4.382	3.655	3.996	4.599	4.785	4.691	2.264
Autres	350	275	292	269	320	257	297	297	327	325	284	161
Meurtre et assassinat	31	77	58	62	44	48	40	47	54	67	49	31
Total	3.531	4.059	4.214	4.192	4.789	4.687	3.992	4.340	4.980	5.177	5.024	2.456



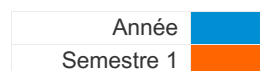
FPF/DGR/DRI/BIPOL - Statistiques policières de criminalité (date de clôture: 31/10/2025)
 Les données pour les années 2001 jusqu'à 2014 ne sont plus publiées mais restent disponibles sur demande auprès du service BIPOL.
 Les données pour 2025 ne concernent que le 1er semestre.



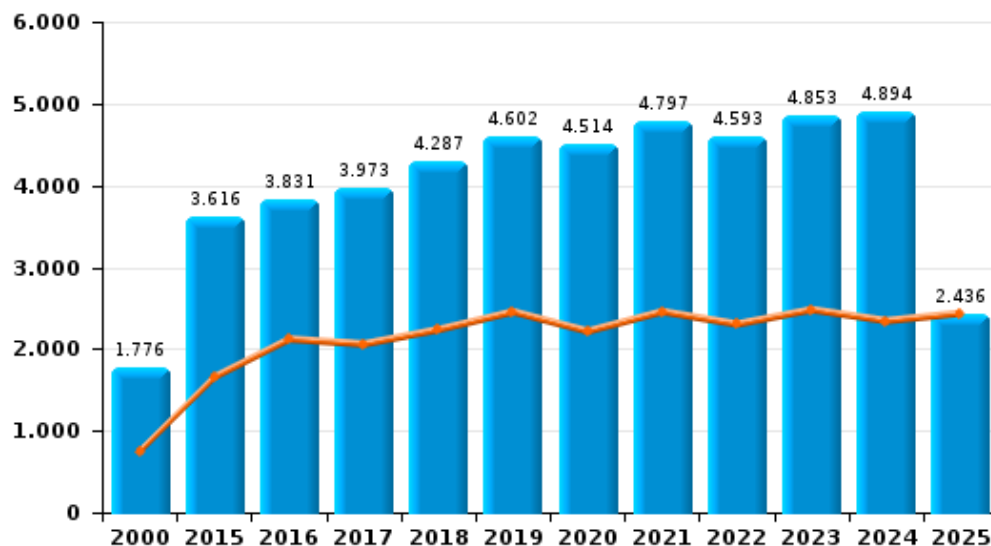
I.4. Catégorie des infractions : Drogues (top 5 des infractions au niveau national 2024)

Limburg

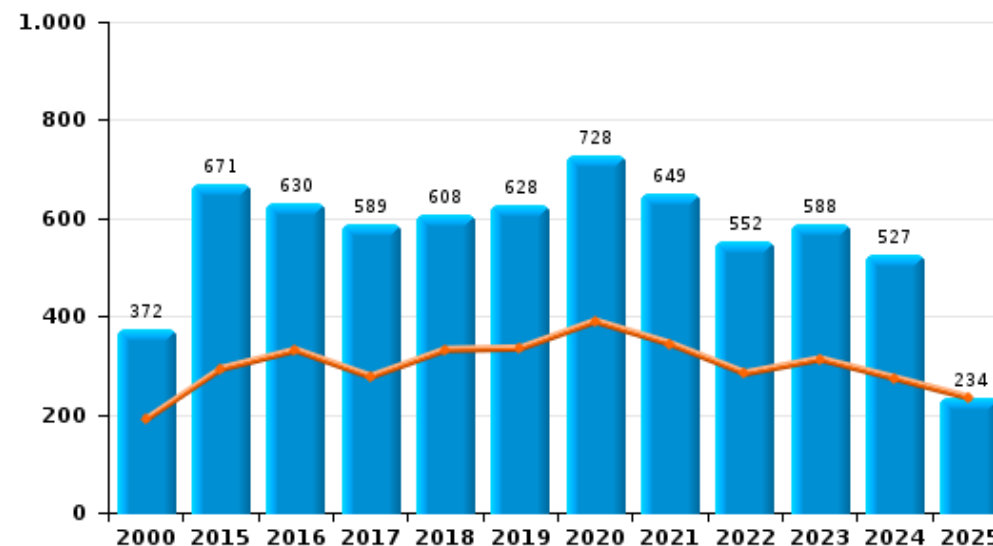
	2000	2015	2016	2017	2018	2019	2020	2021	2022	2023	2024	2025
Détention	1.776	3.616	3.831	3.973	4.287	4.602	4.514	4.797	4.593	4.853	4.894	2.436
Commerce	372	671	630	589	608	628	728	649	552	588	527	234
Fabrication	40	437	399	334	377	369	299	235	210	193	151	67
Usage	1.084	96	146	126	162	154	146	134	155	240	226	134
Importation et exportation	678	249	209	167	185	163	253	130	116	109	69	28
Autres	324	135	124	143	136	181	179	41	45	39	40	7
Protoxyde d'azote (gaz hilarant)											18	56
Total	4.274	5.204	5.339	5.332	5.755	6.097	6.119	5.986	5.671	6.022	5.925	2.962



Détention



Commerce



FPF/DGR/DRI/BIPOL - Statistiques policières de criminalité (date de clôture: 31/10/2025)
 Les données pour les années 2001 jusqu'à 2014 ne sont plus publiées mais restent disponibles sur demande auprès du service BIPOL.
 Les données pour 2025 ne concernent que le 1er semestre.



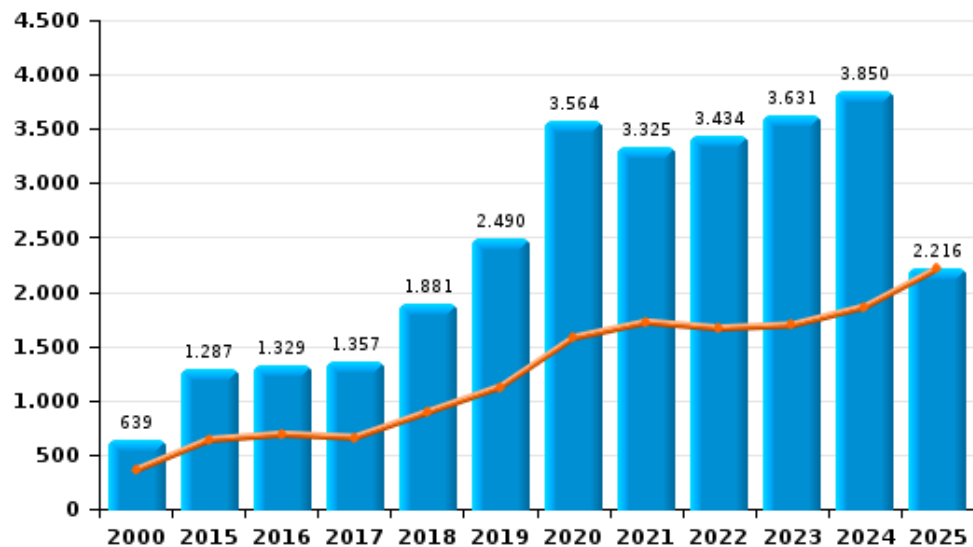
1.5. Catégorie des infractions : Fraude (top 5 des infractions au niveau national 2024)

Limburg

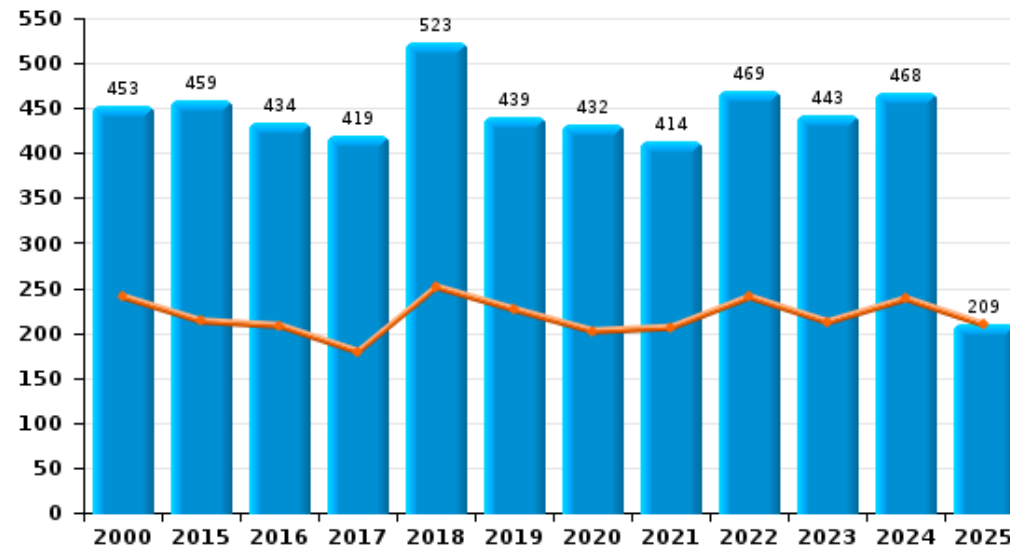
	2000	2015	2016	2017	2018	2019	2020	2021	2022	2023	2024	2025
Escroquerie	639	1.287	1.329	1.357	1.881	2.490	3.564	3.325	3.434	3.631	3.850	2.216
Abus de confiance et infr. apparentées	453	459	434	419	523	439	432	414	469	443	468	209
Détournement et destruction frauduleuse	361	223	209	173	178	152	168	168	190	211	200	100
Fraudes: Autres	202	103	86	108	117	149	217	219	197	271	272	95
Infr. liées à l'insolvabilité	6	110	83	72	81	126	105	92	118	126	130	52
Grivèlerie	265	101	95	73	84	81	70	44	47	99	85	29
Recel	171	63	64	72	53	55	50	41	54	64	51	20
Compartiments cachés moyens de transport											7	3
Total	2.097	2.346	2.300	2.274	2.917	3.492	4.606	4.303	4.509	4.845	5.063	2.724



Escroquerie



Abus de confiance et infr. apparentées



PPF/DGR/DRI/BIPOL - Statistiques policières de criminalité (date de clôture: 31/10/2025)
 Les données pour les années 2001 jusqu'à 2014 ne sont plus publiées mais restent disponibles sur demande auprès du service BIPOL.
 Les données pour 2025 ne concernent que le 1er semestre.

STATISTIQUES POLICIERES DE CRIMINALITE

LIEU DE PERPETRATION: PROVINCE

Limburg

PARTIE II : FIGURES CRIMINELLES / PHENOMENES



Limburg

FC Vol moyen de transport

	2000	2015	2016	2017	2018	2019	2020	2021	2022	2023	2024	2025
Vol de voiture	1.940	586	538	377	332	382	211	163	184	198	176	110
Vol de moto	87	102	67	68	42	63	35	34	44	52	22	23
Carjacking	48	9	15	12	12	13	5	2	9	9	5	3
Homejacking	18	2	9	2	2	3			4	4	2	1
Vol dans les garages	133	48	33	19	18	20	7	3		2	7	5
Vol de vélomoteur	700	239	182	156	120	133	99	113	131	132	100	45
Vol de vélo	3.325	2.382	2.115	1.986	1.697	1.605	1.089	1.168	1.533	1.373	1.094	582

FC Cambriolage

	2000	2015	2016	2017	2018	2019	2020	2021	2022	2023	2024	2025
Cambriolage dans habitation	4.780	3.797	3.341	2.802	2.537	2.078	1.362	1.403	1.731	1.607	1.526	729
Cambriolage ds entreprise ou commerce	1.962	1.008	857	922	675	639	350	308	333	353	329	149
Cambriolage ds service public ou bâtiment administ	547	371	339	315	305	182	155	188	150	190	146	63
Vol au bélier	19	23	9	3	6	7		2	1	3	2	2
Cambriolage dans bâtiment (total)	7.217	5.167	4.528	4.029	3.511	2.890	1.865	1.898	2.214	2.147	1.999	939



FC Vol autre

	2000	2015	2016	2017	2018	2019	2020	2021	2022	2023	2024	2025
Vol à main armée	258	157	114	141	127	124	88	76	90	59	58	28
Vol avec violence sans arme	556	507	468	364	381	371	288	312	483	488	425	194
Vol dans ou sur un véhicule	3.841	1.451	1.238	1.179	1.095	992	609	645	800	694	617	322
Sacjacking dans une voiture		2		1		1				1		
Vol d'armes et explosifs	96	78	77	71	53	46	43	44	54	46	23	22
Steaming		13	8	13	3	8	10		12	6	4	1
Arrachage de sac à main	37	34	8	9	10	4	5	2	9	5	2	1
Vol à l'arraché	167	107	83	99	116	71	58	66	79	88	83	23
Vol à la tire	1.087	880	915	713	653	585	203	241	326	238	183	64
Vol à l'étagage	728	1.312	1.335	1.301	1.395	1.385	940	1.030	1.373	1.485	1.308	508
Vol par ruse	256	315	282	233	187	208	118	140	145	162	104	51
Vol de métaux	72	220	179	196	190	157	75	115	203	172	148	46
Vol sur les chantiers	295	257	219	247	271	248	192	182	168	182	150	63
Home-invasion		9	11	19	14	12	5	4	7	4	5	2
Vol d'animaux	91	45	50	57	42	47	24	32	26	33	32	10
Vol de cargaison	1	22	40	41	32	27	27	11	22	15	7	9

Criminalité ICT

	2000	2015	2016	2017	2018	2019	2020	2021	2022	2023	2024	2025
Fraude de cartes de paiements	58	238	202	247	208	207	198	211	201	207	180	89
Phishing		16	11	51	136	410	1.427	1.460	1.212	1.113	955	626
Ransomware			4	17	17	26	23	17	17	12	8	3
Shouldersurfing		22	7	59	21	14	14	4	8	10	4	3
Skimming		26	26	29	21	33	33	18	15	7	15	8



FC Autre

	2000	2015	2016	2017	2018	2019	2020	2021	2022	2023	2024	2025
Violence contre les métiers d'intérêt général	37	108	114	108	152	134	127	152	162	174	161	103
Viol collectif	9	12	12	12	10	7	5	4	9	8	6	2
Graffiti	38	187	173	200	143	142	130	97	162	108	86	50
Dégradation de voiture	1.211	2.301	1.968	2.213	2.099	1.912	1.573	1.539	1.638	1.629	1.449	738
Rixe au couteau	7	36	43	33	42	48	44	47	53	50	50	18

PH Violence intrafamiliale (VIF)

	2000	2015	2016	2017	2018	2019	2020	2021	2022	2023	2024	2025
VIF: physique, dans le couple	391	1.100	1.208	1.266	1.505	1.502	1.355	1.364	1.531	1.546	1.548	704
VIF: physique, envers des descendants	20	150	175	183	210	229	210	219	274	307	308	134
VIF: physique, envers d'autres membres	436	238	237	292	365	331	311	301	310	352	355	194
VIF: sexuelle, dans le couple		4	7	14	3	7	12	6	10	11	5	9
VIF: sexuelle, envers des descendants	29	27	35	27	33	32	36	30	15	5	6	
VIF: sexuelle, envers d'autres membres	5	1	2	1	3	2	2	5	1		2	
VIF: psychique, dans le couple	966	1.116	1.194	1.121	1.179	1.278	1.256	1.099	1.041	1.046	1.121	526
VIF: psychique, envers des descendants	1	25	45	86	62	87	104	95	105	135	141	47
VIF: psychique, envers d'autres membres	6	42	38	74	69	56	63	80	69	67	95	45
VIF: économique, dans le couple	18	57	88	76	97	95	83	75	92	99	90	42
VIF: économique, envers des descendants	16	12	10	7	12	16	13	15	17	16	18	12
VIF: économique, envers d'autres membres	341	163	137	125	127	122	107	95	114	161	136	85

PH Hormones et dopage

	2000	2015	2016	2017	2018	2019	2020	2021	2022	2023	2024	2025
Dopage humain	5	52	49	35	49	55	43	42	19	40	33	16
Engraissement illégal		17	13	7	20	11	21	11	3	3	4	



PH Drogues

	2000	2015	2016	2017	2018	2019	2020	2021	2022	2023	2024	2025
Vente de cocaïne	1	109	91	118	138	132	140	137	145	180	159	84
Import-export de cocaïne		23	11	18	19	12	14	8	12	18	10	2
Production de drogues synthétiques		77	42	15	33	34	30	35	26	20	10	10
Import-export de drogues synthétiques	8	35	21	22	26	8	9	11	9	19	8	4
Vente de drogues synthétiques	10	234	177	183	203	196	213	199	174	185	172	76
Production de cannabis (culture)	4	159	138	137	154	162	112	94	72	77	61	20
Import-export de cannabis en grande quantité				1	1	3	2		1	1	1	2
Vente de cannabis en grande quantité		3	4	5	8	10	12	7	5	10	12	3
Import-export d'héroïne	3	15	10	17	5	4	7	3	12	8	4	3
Vente-traffic d'héroïne		33	35	40	31	23	37	35	39	38	25	11

PH Trafic d'armes

	2000	2015	2016	2017	2018	2019	2020	2021	2022	2023	2024	2025
Commerce et production d'arme à feu et mun.	11	30	14	21	34	14	20	27	17	9	31	5
Commerce et production d'arme non à feu		6	12	6	10	3	3	4	2	3	4	1

PH Traite des êtres humains

	2000	2015	2016	2017	2018	2019	2020	2021	2022	2023	2024	2025
TEH - exploitation économique	5	6	4	8	9	2	8	3	6	9	8	2
TEH - exploitation sexuelle	48	18	20	15	32	23	29	33	19	43	55	26



PH Violence dans l'espace public

	2000	2015	2016	2017	2018	2019	2020	2021	2022	2023	2024	2025
Violence physique (transport public)	32	60	67	66	66	73	61	69	98	109	69	59
Violence physique (voie publique)	890	968	999	993	1.094	1.080	901	969	1.055	1.141	1.108	525
Violence physique (autre endroit public)	95	104	83	77	110	85	90	113	115	114	119	55
Violence physique (endroit accessible au public)	878	794	773	705	770	742	460	530	809	769	685	329
Violence sexuelle (transport public)	10	16	18	17	11	21	17	27	23	13	17	12
Violence sexuelle (voie publique)	133	102	73	101	79	96	86	93	83	75	81	43
Violence sexuelle (autre endroit public)	44	33	44	27	32	32	48	50	29	40	35	16
Violence sexuelle (endroit accessible au public)	76	94	100	103	90	135	91	121	108	140	133	59
Violence psychique (transport public)	21	48	35	32	34	38	33	44	48	53	43	21
Violence psychique (voie publique)	637	626	594	625	684	727	725	711	729	695	752	387
Violence psychique (autre endroit public)	83	65	73	59	68	64	84	76	78	80	66	33
Violence psychique (endroit accessible au public)	566	466	428	426	464	462	414	365	414	466	408	226
Vol à main armée (transport public)	2	7	1	5		2	2	2		2	4	
Vol à main armée (voie publique)	55	45	32	20	24	26	20	14	26	17	15	11
Vol à main armée (autre endroit public)	7	8	4		1	5	2	1	2	4	2	2
Vol à main armée (endroit accessible au public)	122	58	49	71	61	55	38	34	43	18	19	6
Vol avec violence sans arme (transport public)	8	16	5	7	4	6	11	11	12	16	6	4
Vol avec violence sans arme (voie publique)	187	159	125	102	84	73	59	52	87	72	73	37
Vol avec violence sans arme (autre endroit public)	15	11	9	12	6	9	13	8	11	16	5	6
Vol avec violence sans arme (endr. acces. au pub.)	157	122	125	91	98	117	67	72	103	104	99	23

PH Autre

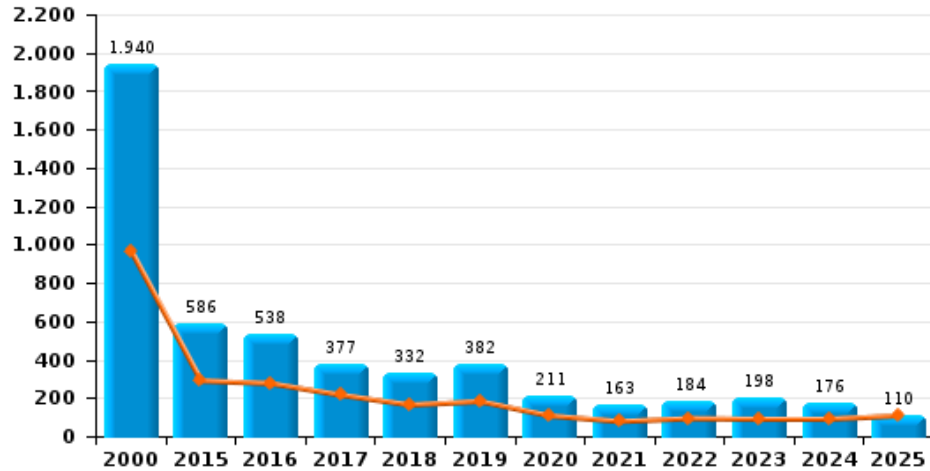
	2000	2015	2016	2017	2018	2019	2020	2021	2022	2023	2024	2025
Faux policiers	1	5	4	5	9	9	10	11	13	4	21	28
Terrorisme, extrémisme et radicalisme		22	34	13	21	19	20	11	12	19	17	7
Cyberharcèlement	124	770	799	769	814	739	775	731	773	964	953	465
Fraude à l'identité	135	318	309	345	476	506	769	711	630	651	567	310



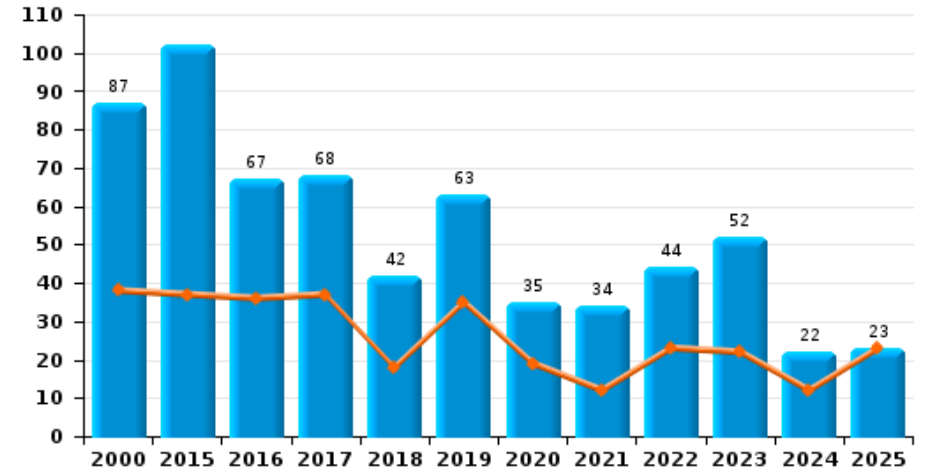
Limburg

Année ■
Semestre 1 ■

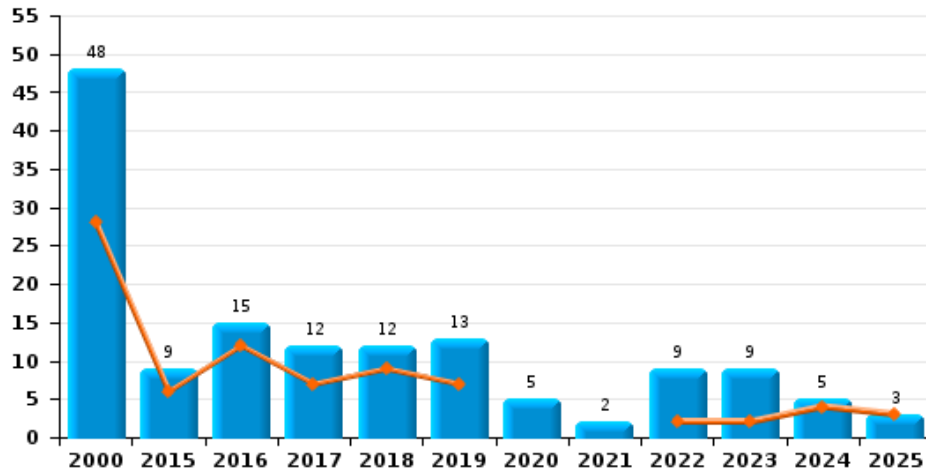
Vol de voiture



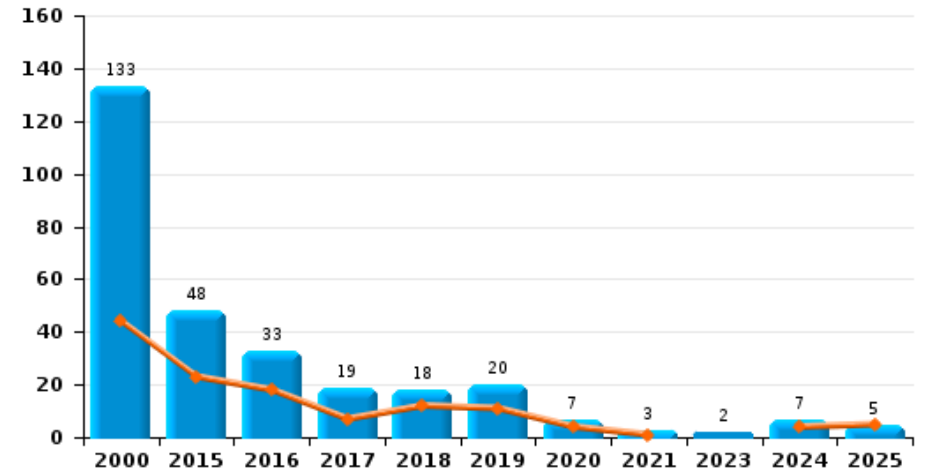
Vol de moto



Carjacking



Vol dans les garages

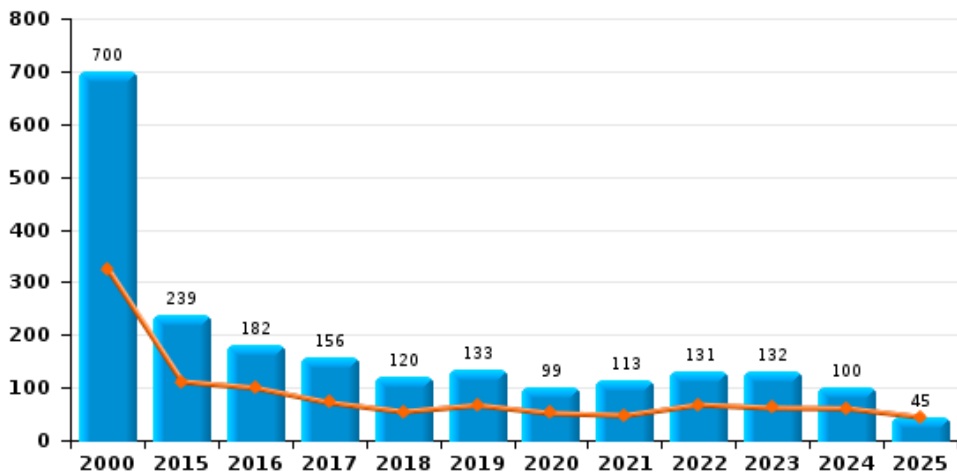




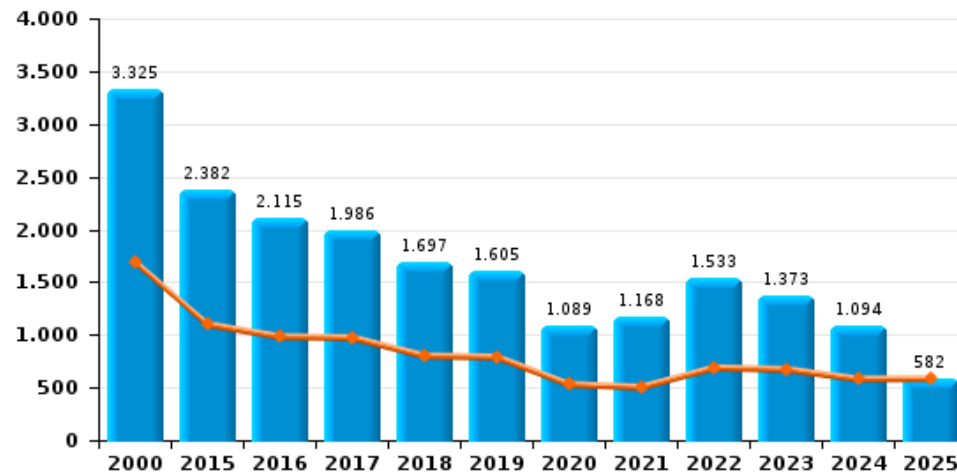
Limburg

Année	■
Semestre 1	■

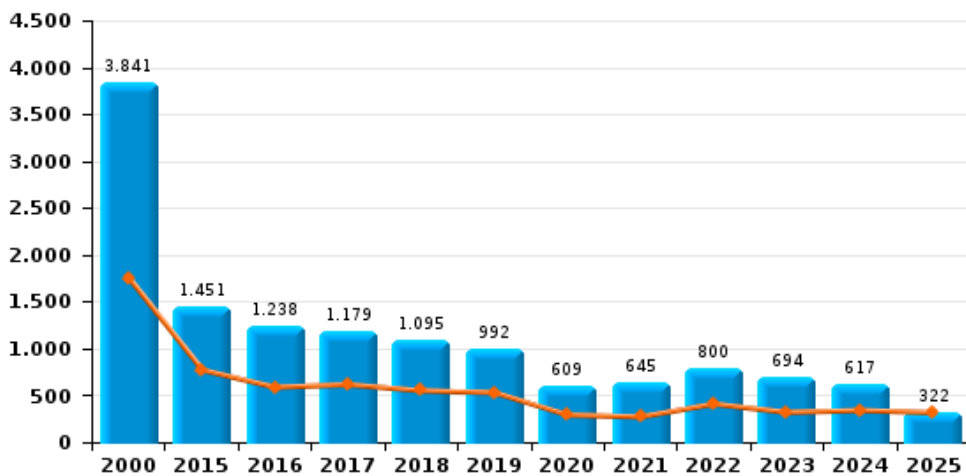
Vol de vélomoteur



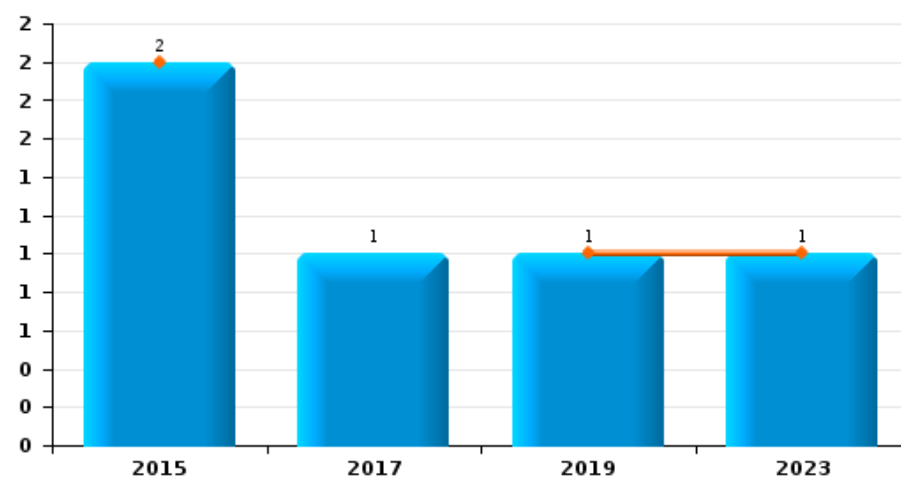
Vol de vélo



Vol dans ou sur un véhicule



Sacjacking dans une voiture

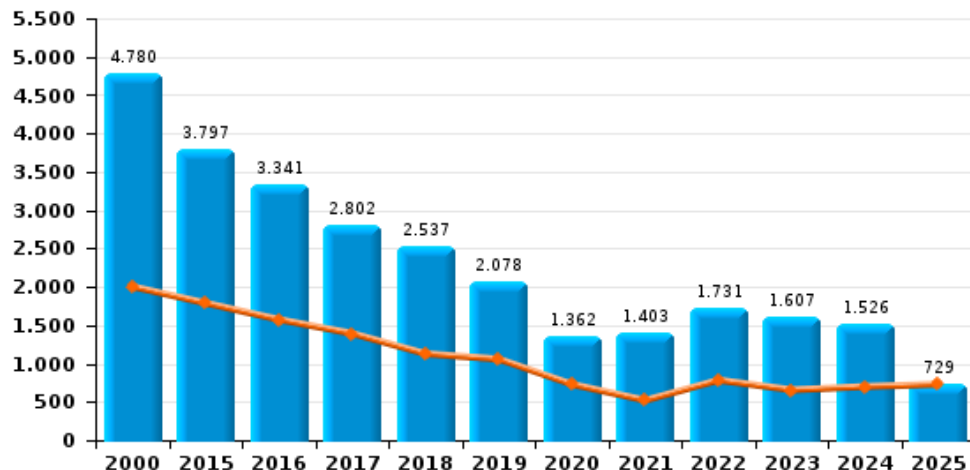




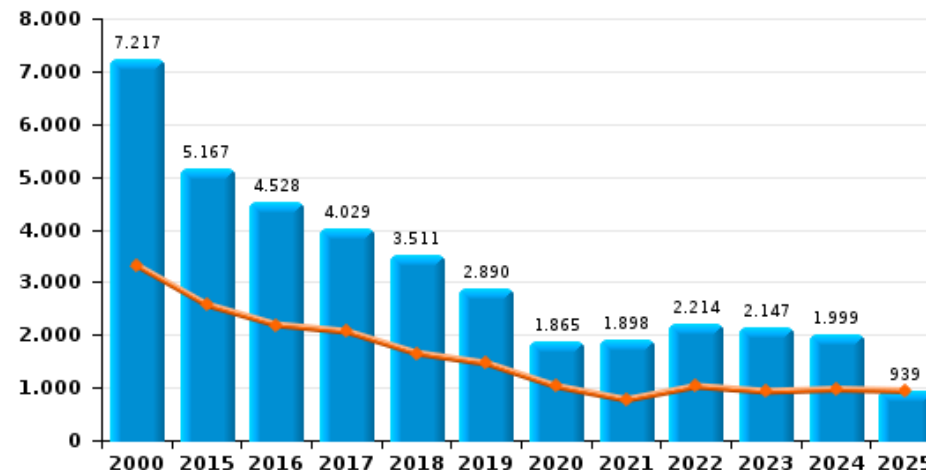
Limburg

Année	■
Semestre 1	■

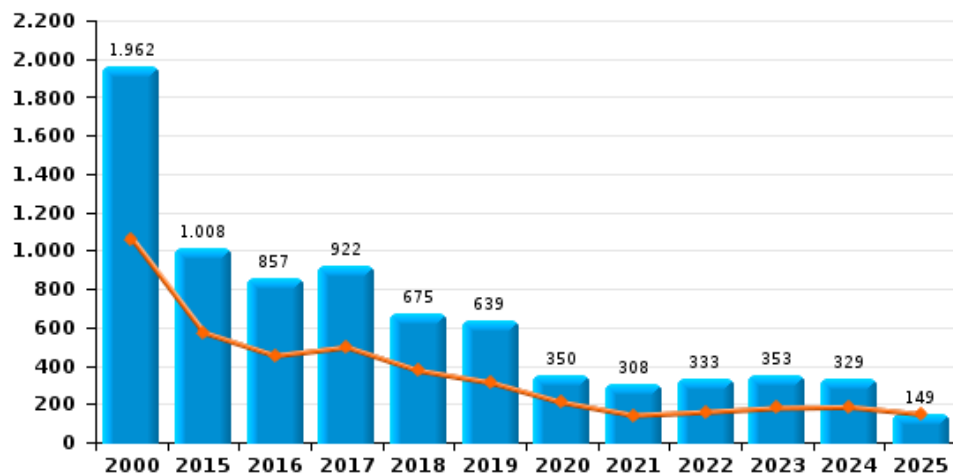
Cambriolage dans habitation



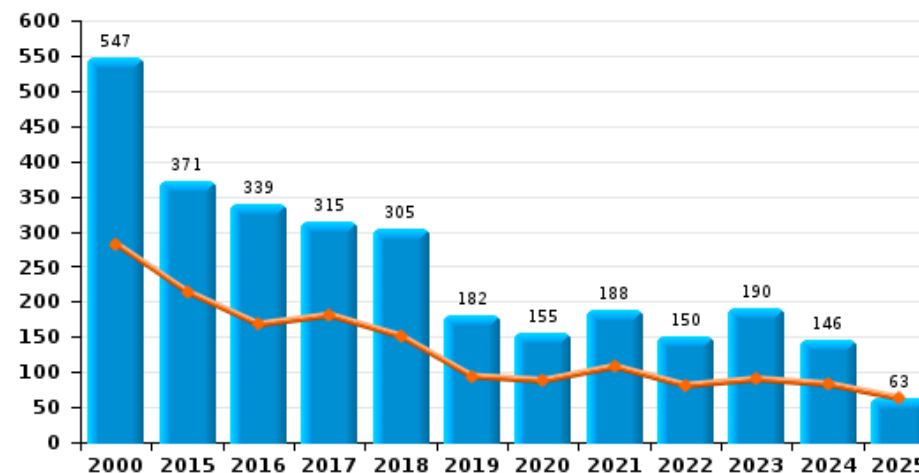
Cambriolage dans bâtiment (total)



Cambriolage ds entreprise ou commerce

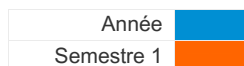


Cambriolage ds service public ou bâtiment administ

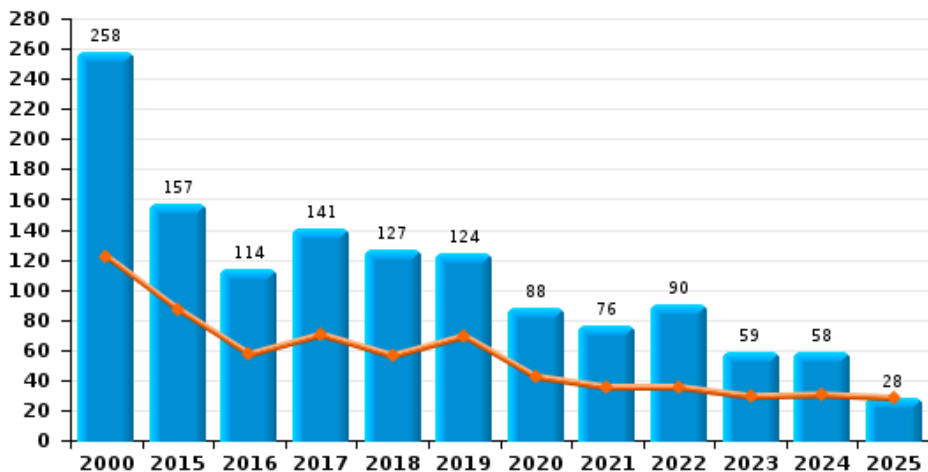




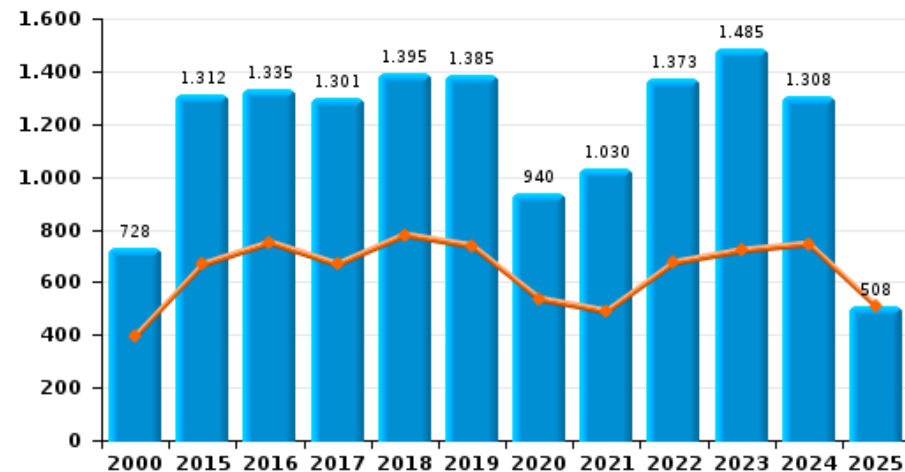
Limburg



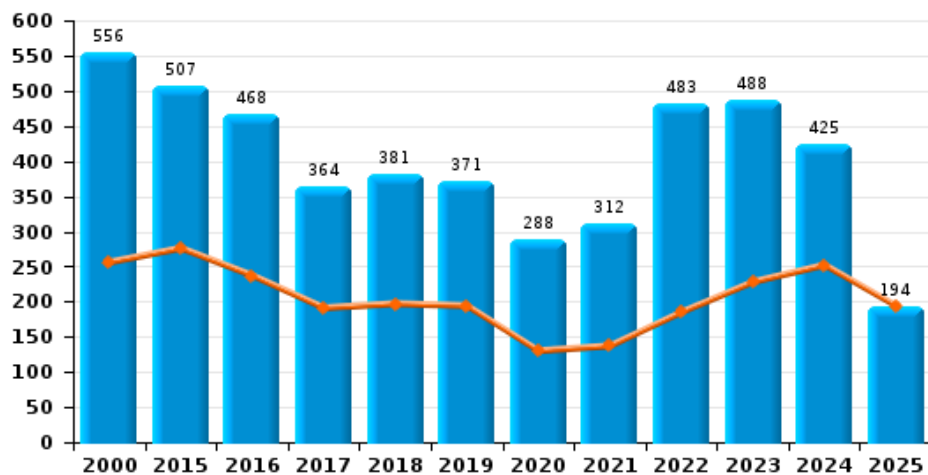
Vol à main armée



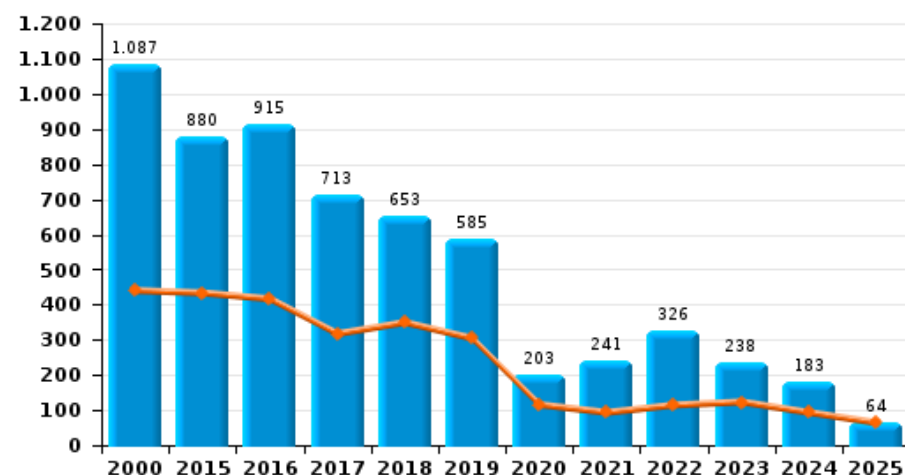
Vol à l'étalage



Vol avec violence sans arme



Vol à la tire

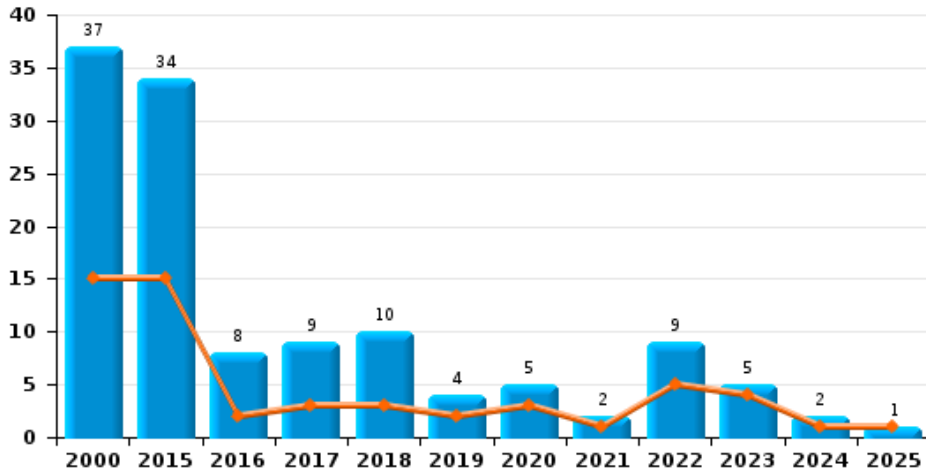




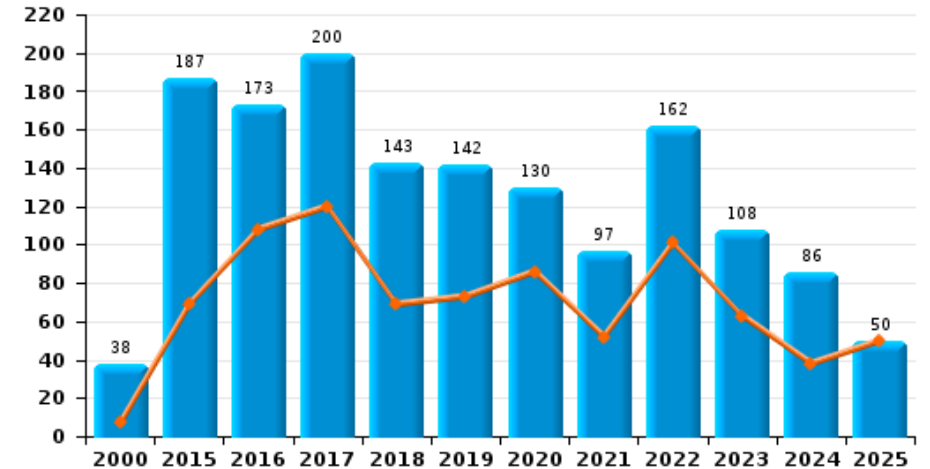
Limburg

Arrachage de sac à main

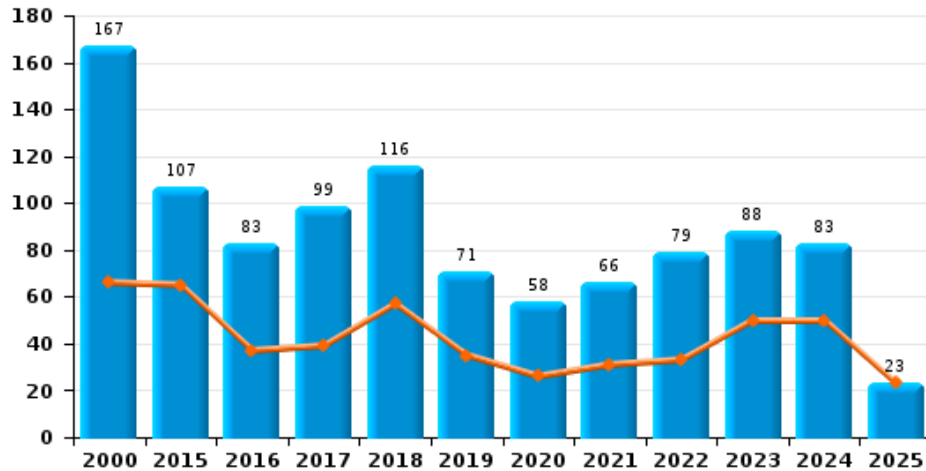
Année ■
Semestre 1 ■



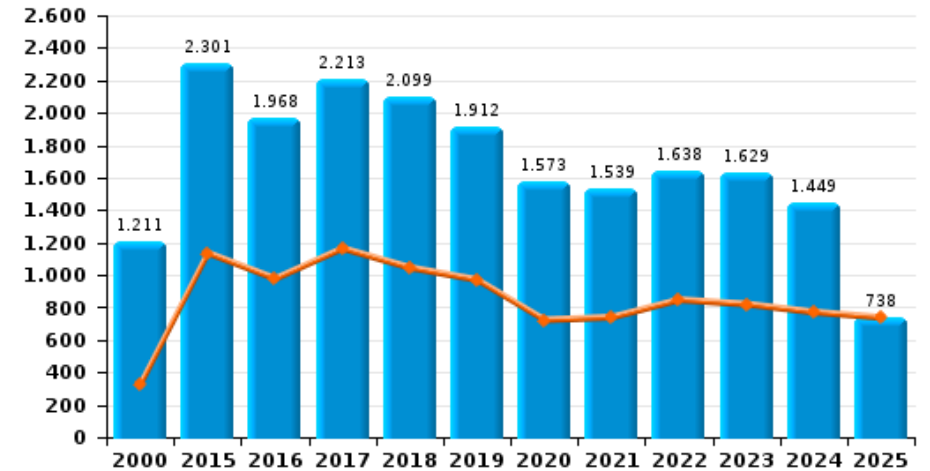
Graffiti



Vol à l'arraché



Dégradation de voiture





Limburg

FC Vol moyen de transport

		2000	2015	2016	2017	2018	2019	2020	2021	2022	2023	2024	2025
Vol de voiture	Trim 1	507	162	151	108	91	88	61	42	45	39	44	53
	Trim 2	462	130	127	110	75	96	48	38	50	53	48	57
	Trim 3	485	142	140	88	87	109	68	32	43	49	36	
	Trim 4	486	152	120	71	79	89	34	51	46	57	48	
	Total	1.940	586	538	377	332	382	211	163	184	198	176	110
Vol de moto	Trim 1	11	13	17	16	9	11	10	4	11	8	7	7
	Trim 2	27	24	19	21	9	24	9	8	12	14	5	16
	Trim 3	35	32	17	22	15	13	8	9	12	17	5	
	Trim 4	14	33	14	9	9	15	8	13	9	13	5	
	Total	87	102	67	68	42	63	35	34	44	52	22	23
Carjacking	Trim 1	18	3	1	4	5	2			1		1	1
	Trim 2	10	3	11	3	4	5			1	2	3	2
	Trim 3	10	1	2	3	2	3	1		6	3	1	
	Trim 4	10	2	1	2	1	3	4	2	1	4		
	Total	48	9	15	12	12	13	5	2	9	9	5	3
Homejacking	Trim 1	3	1	2	1	1	1			1			
	Trim 2	5	1	3		1	1				2		1
	Trim 3	2		1	1					1		1	
	Trim 4	8		3			1			2	2	1	
	Total	18	2	9	2	2	3			4	4	2	1
Vol dans les garages	Trim 1	15	17	11	5	6	5	4				3	1
	Trim 2	29	6	7	2	6	6		1			1	4
	Trim 3	35	14	9	9	4	3	3			1	2	
	Trim 4	54	11	6	3	2	6		2		1	1	
	Total	133	48	33	19	18	20	7	3		2	7	5



FC Vol moyen de transport

		2000	2015	2016	2017	2018	2019	2020	2021	2022	2023	2024	2025
Vol de vélomoteur	Trim 1	156	53	47	25	22	29	26	20	37	26	32	19
	Trim 2	169	59	53	47	33	38	26	28	31	36	29	26
	Trim 3	200	51	45	46	37	32	28	31	36	31	24	
	Trim 4	175	76	37	38	28	34	19	34	27	39	15	
	Total	700	239	182	156	120	133	99	113	131	132	100	45
Vol de vélo	Trim 1	729	452	414	382	299	321	271	221	292	281	272	211
	Trim 2	959	646	567	590	499	467	257	281	394	390	307	371
	Trim 3	917	693	643	614	525	474	331	346	465	383	306	
	Trim 4	720	591	491	400	374	343	230	320	382	319	209	
	Total	3.325	2.382	2.115	1.986	1.697	1.605	1.089	1.168	1.533	1.373	1.094	582



FC Cambriolage

		2000	2015	2016	2017	2018	2019	2020	2021	2022	2023	2024	2025
Cambriolage dans habitation	Trim 1	1.093	1.053	1.069	837	727	546	563	298	489	397	397	412
	Trim 2	908	733	503	553	399	510	164	221	293	258	301	317
	Trim 3	1.175	734	598	608	557	414	284	351	316	347	345	
	Trim 4	1.604	1.277	1.171	804	854	608	351	533	633	605	483	
Total		4.780	3.797	3.341	2.802	2.537	2.078	1.362	1.403	1.731	1.607	1.526	729
Cambriolage ds entreprise ou commerce	Trim 1	563	345	244	242	194	163	147	70	76	96	106	61
	Trim 2	500	229	209	255	181	150	62	72	83	84	79	88
	Trim 3	502	241	180	218	147	169	75	84	86	76	81	
	Trim 4	397	193	224	207	153	157	66	82	88	97	63	
Total		1.962	1.008	857	922	675	639	350	308	333	353	329	149
Cambriolage ds service public ou bâtiment administ	Trim 1	142	128	85	91	80	54	44	50	44	46	48	23
	Trim 2	140	86	83	90	71	40	44	58	37	44	35	40
	Trim 3	137	66	81	67	50	43	33	42	29	48	36	
	Trim 4	128	91	90	67	104	45	34	38	40	52	27	
Total		547	371	339	315	305	182	155	188	150	190	146	63
Vol au bélier	Trim 1	4	9	4		1			1				1
	Trim 2	3	10	1	2	3	2						1
	Trim 3	7	4	2		2	2		1	1			
	Trim 4	5		2	1		3				3	2	
Total		19	23	9	3	6	7		2	1	3	2	2
Cambriolage dans bâtiment (total)	Trim 1	1.783	1.524	1.393	1.168	999	761	752	418	609	539	550	496
	Trim 2	1.530	1.046	794	894	651	697	270	350	413	386	415	443
	Trim 3	1.795	1.039	859	891	753	622	392	477	431	468	462	
	Trim 4	2.109	1.558	1.482	1.076	1.108	810	451	653	761	754	572	
Total		7.217	5.167	4.528	4.029	3.511	2.890	1.865	1.898	2.214	2.147	1.999	939



FC Vol autre

		2000	2015	2016	2017	2018	2019	2020	2021	2022	2023	2024	2025
Vol à main armée	Trim 1	62	53	32	42	32	34	26	19	22	10	17	13
	Trim 2	60	34	25	28	24	35	16	16	13	19	13	15
	Trim 3	53	29	19	35	33	27	26	12	23	15	13	
	Trim 4	83	41	38	36	38	28	20	29	32	15	15	
	Total	258	157	114	141	127	124	88	76	90	59	58	28
Vol avec violence sans arme	Trim 1	129	136	117	101	103	93	78	64	88	98	118	90
	Trim 2	127	140	120	90	94	101	52	73	97	130	134	104
	Trim 3	125	112	110	72	95	84	81	81	171	134	88	
	Trim 4	175	119	121	101	89	93	77	94	127	126	85	
	Total	556	507	468	364	381	371	288	312	483	488	425	194
Vol dans ou sur un véhicule	Trim 1	876	385	304	310	301	253	204	131	207	174	169	159
	Trim 2	880	393	289	311	255	283	93	146	207	151	177	163
	Trim 3	1.052	381	316	281	271	239	177	188	167	187	134	
	Trim 4	1.033	292	329	277	268	217	135	180	219	182	137	
	Total	3.841	1.451	1.238	1.179	1.095	992	609	645	800	694	617	322
Sacjacking dans une voiture	Trim 1		2				1				1		
	Trim 4				1								
	Total		2		1		1				1		
Vol d'armes et explosifs	Trim 1	25	24	20	20	9	12	13	13	14	15	7	12
	Trim 2	17	19	14	20	13	11	5	9	8	8	4	10
	Trim 3	26	18	20	16	16	9	9	10	11	11	6	
	Trim 4	28	17	23	15	15	14	16	12	21	12	6	
	Total	96	78	77	71	53	46	43	44	54	46	23	22



FC Vol autre

		2000	2015	2016	2017	2018	2019	2020	2021	2022	2023	2024	2025
Steaming	Trim 1		7		4	2	2	5		2	2	2	
	Trim 2		1	2	1		3			4			1
	Trim 3		2	1	2	1	2	3		3	4	2	
	Trim 4		3	5	6		1	2		3			
	Total			13	8	13	3	8	10		12	6	4
Arrachage de sac à main	Trim 1	9	9	2	2	3	2	3		1	3		1
	Trim 2	6	6		1				1	4	1	1	
	Trim 3	9	11		3	5	1	1	1	4		1	
	Trim 4	13	8	6	3	2	1	1			1		
	Total	37	34	8	9	10	4	5	2	9	5	2	1
Vol à l'arraché	Trim 1	28	33	22	10	25	17	20	17	15	11	9	16
	Trim 2	38	32	15	29	32	18	6	14	18	39	41	7
	Trim 3	51	19	16	26	34	22	15	15	32	15	15	
	Trim 4	50	23	30	34	25	14	17	20	14	23	18	
	Total	167	107	83	99	116	71	58	66	79	88	83	23
Vol à la tire	Trim 1	165	212	223	150	196	154	84	58	35	55	44	29
	Trim 2	275	221	193	167	153	150	31	35	79	68	49	35
	Trim 3	291	220	299	213	165	171	36	75	118	57	54	
	Trim 4	356	227	200	183	139	110	52	73	94	58	36	
	Total	1.087	880	915	713	653	585	203	241	326	238	183	64
Vol à l'étalage	Trim 1	221	342	374	369	415	400	327	268	373	395	384	279
	Trim 2	174	325	376	298	364	337	209	221	301	325	361	229
	Trim 3	140	325	262	324	300	293	207	252	288	366	291	
	Trim 4	193	320	323	310	316	355	197	289	411	399	272	
	Total	728	1.312	1.335	1.301	1.395	1.385	940	1.030	1.373	1.485	1.308	508



FC Vol autre

		2000	2015	2016	2017	2018	2019	2020	2021	2022	2023	2024	2025
Vol par ruse	Trim 1	67	91	88	58	43	63	39	40	25	44	25	29
	Trim 2	63	91	58	70	48	52	18	24	30	46	22	22
	Trim 3	54	72	59	47	51	49	26	30	49	31	36	
	Trim 4	72	61	77	58	45	44	35	46	41	41	21	
	Total	256	315	282	233	187	208	118	140	145	162	104	51
Vol de métaux	Trim 1	18	58	55	64	43	53	30	24	54	67	50	21
	Trim 2	14	70	44	43	48	34	17	23	42	38	27	25
	Trim 3	20	50	38	44	51	40	15	33	47	34	43	
	Trim 4	20	42	42	45	48	30	13	35	60	33	28	
	Total	72	220	179	196	190	157	75	115	203	172	148	46
Vol sur les chantiers	Trim 1	61	64	46	73	58	71	52	46	51	66	47	36
	Trim 2	88	89	58	54	70	57	40	52	38	42	41	27
	Trim 3	81	61	49	52	67	57	41	45	38	35	40	
	Trim 4	65	43	66	68	76	63	59	39	41	39	22	
	Total	295	257	219	247	271	248	192	182	168	182	150	63
Home-invasion	Trim 1		2	5	7	4	3	1	2	2		1	1
	Trim 2		1	3	1	1	3	1	1		2	2	1
	Trim 3		3	1	4	6	3	3	1			2	
	Trim 4		3	2	7	3	3			5	2		
	Total		9	11	19	14	12	5	4	7	4	5	2
Vol d'animaux	Trim 1	23	10	9	13	10	9	1	5	3	9	7	5
	Trim 2	31	11	10	13	6	14	10	9	11	6	12	5
	Trim 3	20	11	15	16	19	14	7	6	8	13	9	
	Trim 4	17	13	16	15	7	10	6	12	4	5	4	
	Total	91	45	50	57	42	47	24	32	26	33	32	10



FC Vol autre

		2000	2015	2016	2017	2018	2019	2020	2021	2022	2023	2024	2025
Vol de cargaison	Trim 1		4	21	4	11	10	14	6	13	7	3	7
	Trim 2		2	12	8	9	4	6		1	2	1	2
	Trim 3	1	4	4	5	2	3	4	3	4	3		
	Trim 4		12	3	24	10	10	3	2	4	3	3	
Total		1	22	40	41	32	27	27	11	22	15	7	9



Criminalité ICT

		2000	2015	2016	2017	2018	2019	2020	2021	2022	2023	2024	2025
Fraude de cartes de paiements	Trim 1	15	75	65	48	53	62	48	59	55	72	31	47
	Trim 2	11	50	54	78	46	41	36	29	51	52	52	42
	Trim 3	16	71	46	78	49	53	57	59	42	40	36	
	Trim 4	16	42	37	43	60	51	57	64	53	43	61	
	Total	58	238	202	247	208	207	198	211	201	207	180	89
Phishing	Trim 1		4	5	9	24	54	222	422	412	261	199	322
	Trim 2		7	4	9	44	72	458	235	290	229	289	304
	Trim 3		1		18	32	90	354	273	236	321	224	
	Trim 4		4	2	15	36	194	393	530	274	302	243	
	Total		16	11	51	136	410	1.427	1.460	1.212	1.113	955	626
Ransomware	Trim 1				2	4	5	11	10	6	1	5	1
	Trim 2			1	4	4	5	5	5	2	4	1	2
	Trim 3				2	4	11	2		5	5	2	
	Trim 4			3	9	5	5	5	2	4	2		
	Total			4	17	17	26	23	17	17	12	8	3
Shouldersurfing	Trim 1		4		3	2	4	8	2	2	7		
	Trim 2		1	1	32	7	1	2	1	2	1	3	3
	Trim 3		16		16	6	4	1	1	3	1		
	Trim 4		1	6	8	6	5	3		1	1	1	
	Total		22	7	59	21	14	14	4	8	10	4	3
Skimming	Trim 1		9	11	1	7	7	10	7	4	4	1	4
	Trim 2		7	11	6	2	7	2	2	4	1	1	4
	Trim 3		4	1	13	3	7	12	5	1	2	7	
	Trim 4		6	3	9	9	12	9	4	6		6	
	Total		26	26	29	21	33	33	18	15	7	15	8



FC Autre

		2000	2015	2016	2017	2018	2019	2020	2021	2022	2023	2024	2025
Violence contre les métiers d'intérêt général	Trim 1	6	33	27	26	37	30	28	31	33	52	40	54
	Trim 2	9	17	33	23	34	28	33	35	43	50	42	49
	Trim 3	12	34	27	30	38	37	34	40	51	40	39	
	Trim 4	10	24	27	29	43	39	32	46	35	32	40	
	Total	37	108	114	108	152	134	127	152	162	174	161	103
Viol collectif	Trim 1	3	2	2	3	1	2			2		2	1
	Trim 2	3	3	1	3	5	1	1	3	2	4	2	1
	Trim 3	2	5	7	4	2		1	1	2	3	1	
	Trim 4	1	2	2	2	2	4	3		3	1	1	
	Total	9	12	12	12	10	7	5	4	9	8	6	2
Graffiti	Trim 1		29	49	46	43	42	30	20	33	22	10	25
	Trim 2	7	40	59	74	26	31	56	32	68	41	28	25
	Trim 3	21	63	39	49	49	41	30	17	39	16	32	
	Trim 4	10	55	26	31	25	28	14	28	22	29	16	
	Total	38	187	173	200	143	142	130	97	162	108	86	50
Dégradation de voiture	Trim 1	49	546	507	631	510	470	402	337	392	365	373	345
	Trim 2	280	589	470	533	535	500	321	402	455	455	398	393
	Trim 3	426	616	509	562	568	478	498	443	399	427	360	
	Trim 4	456	550	482	487	486	464	352	357	392	382	318	
	Total	1.211	2.301	1.968	2.213	2.099	1.912	1.573	1.539	1.638	1.629	1.449	738
Rixe au couteau	Trim 1	1	10	6	15	8	8	12	11	17	13	9	10
	Trim 2	4	3	12	6	12	13	12	14	11	9	12	8
	Trim 3	1	14	12	8	7	12	13	6	12	15	18	
	Trim 4	1	9	13	4	15	15	7	16	13	13	11	
	Total	7	36	43	33	42	48	44	47	53	50	50	18



PH Violence intrafamiliale (VIF)

		2000	2015	2016	2017	2018	2019	2020	2021	2022	2023	2024	2025
VIF: physique, dans le couple	Trim 1	97	253	279	275	346	342	316	302	336	330	382	328
	Trim 2	96	295	316	344	352	404	324	332	412	409	390	376
	Trim 3	103	280	305	328	405	384	391	372	421	426	412	
	Trim 4	95	272	308	319	402	372	324	358	362	381	364	
	Total	391	1.100	1.208	1.266	1.505	1.502	1.355	1.364	1.531	1.546	1.548	704
VIF: physique, envers des descendants	Trim 1	3	33	38	54	49	45	48	55	57	64	67	69
	Trim 2	6	38	47	41	56	65	53	57	83	80	99	65
	Trim 3	4	38	38	38	49	69	54	52	76	84	73	
	Trim 4	7	41	52	50	56	50	55	55	58	79	69	
	Total	20	150	175	183	210	229	210	219	274	307	308	134
VIF: physique, envers d'autres membres	Trim 1	105	54	65	63	96	65	56	74	79	64	87	96
	Trim 2	128	59	67	75	94	85	75	73	81	100	90	98
	Trim 3	122	62	57	70	96	97	97	92	79	105	93	
	Trim 4	81	63	48	84	79	84	83	62	71	83	85	
	Total	436	238	237	292	365	331	311	301	310	352	355	194
VIF: sexuelle, dans le couple	Trim 1			4	1		1	4	1		3	5	7
	Trim 2			2	4	2	1	4	3	3	3		2
	Trim 3		2	1	7		3	1	2	2	2		
	Trim 4		2		2	1	2	3		5	3		
	Total		4	7	14	3	7	12	6	10	11	5	9
VIF: sexuelle, envers des descendants	Trim 1	8	7	7	12	11	11	7	11	12	2	1	
	Trim 2	8	11	8	5	7	10	9	7	1	2	1	
	Trim 3	2	5	13	5	8	6	12	3				
	Trim 4	11	4	7	5	7	5	8	9	2	1	4	
	Total	29	27	35	27	33	32	36	30	15	5	6	



PH Violence intrafamiliale (VIF)

		2000	2015	2016	2017	2018	2019	2020	2021	2022	2023	2024	2025
VIF: sexuelle, envers d'autres membres	Trim 1	2				1	1	1	1			1	
	Trim 2			1	1	1	1			1		1	
	Trim 3	1				1			2				
	Trim 4	2	1	1				1	2				
	Total	5	1	2	1	3	2	2	5	1		2	
VIF: psychique, dans le couple	Trim 1	231	278	232	287	309	308	274	321	262	257	254	264
	Trim 2	277	278	258	270	286	324	304	254	237	256	250	262
	Trim 3	229	304	380	284	291	360	357	301	267	284	305	
	Trim 4	229	256	324	280	293	286	321	223	275	249	312	
	Total	966	1.116	1.194	1.121	1.179	1.278	1.256	1.099	1.041	1.046	1.121	526
VIF: psychique, envers des descendants	Trim 1		5	7	23	9	16	16	29	30	40	33	21
	Trim 2	1	5	13	22	20	23	15	27	33	28	33	26
	Trim 3		4	15	18	13	29	37	17	15	26	31	
	Trim 4		11	10	23	20	19	36	22	27	41	44	
	Total	1	25	45	86	62	87	104	95	105	135	141	47
VIF: psychique, envers d'autres membres	Trim 1	2	12	7	13	16	16	16	15	23	11	23	25
	Trim 2	3	16	8	20	22	14	12	32	13	23	24	20
	Trim 3	1	10	7	21	16	13	19	15	17	13	22	
	Trim 4		4	16	20	15	13	16	18	16	20	26	
	Total	6	42	38	74	69	56	63	80	69	67	95	45
VIF: économique, dans le couple	Trim 1	9	14	19	15	16	27	13	16	20	26	27	14
	Trim 2	5	9	26	19	28	17	23	16	24	19	16	28
	Trim 3		20	19	19	30	27	25	28	25	28	21	
	Trim 4	4	14	24	23	23	24	22	15	23	26	26	
	Total	18	57	88	76	97	95	83	75	92	99	90	42



PH Violence intrafamiliale (VIF)

		2000	2015	2016	2017	2018	2019	2020	2021	2022	2023	2024	2025
VIF: économique, envers des descendants	Trim 1	4	2	1	3	1	3		4	3	2	6	7
	Trim 2	6	4	5	1	2	3	5	4	6	1	2	5
	Trim 3	2	3	2	3	3	7	5	4	2	5	3	
	Trim 4	4	3	2		6	3	3	3	6	8	7	
Total		16	12	10	7	12	16	13	15	17	16	18	12
VIF: économique, envers d'autres membres	Trim 1	97	52	30	28	29	32	26	30	27	32	47	37
	Trim 2	90	40	36	35	25	21	19	27	29	47	24	48
	Trim 3	69	39	37	38	32	44	31	19	30	45	24	
	Trim 4	85	32	34	24	41	25	31	19	28	37	41	
Total		341	163	137	125	127	122	107	95	114	161	136	85



PH Hormones et dopage

		2000	2015	2016	2017	2018	2019	2020	2021	2022	2023	2024	2025
Dopage humain	Trim 1	2	16	11	12	11	12	13	10	4	8	13	9
	Trim 2	1	15	17	10	10	18	14	11	5	10	7	7
	Trim 3	2	10	10	5	14	11	7	10	3	10	7	
	Trim 4		11	11	8	14	14	9	11	7	12	6	
Total		5	52	49	35	49	55	43	42	19	40	33	16
Engraissement illégal	Trim 1		2	2	3	2	5	4	7		1		
	Trim 2		3	3	2	4	1	3	2	1		1	
	Trim 3		6	3	1	2	2	2	1	2	1	3	
	Trim 4		6	5	1	12	3	12	1		1		
Total			17	13	7	20	11	21	11	3	3	4	



PH Drogues

		2000	2015	2016	2017	2018	2019	2020	2021	2022	2023	2024	2025
Vente de cocaïne	Trim 1		21	25	27	41	42	33	36	35	34	48	47
	Trim 2		25	27	28	31	29	32	25	28	52	44	37
	Trim 3	1	33	24	19	38	33	36	43	30	45	35	
	Trim 4		30	15	44	28	28	39	33	52	49	32	
	Total	1	109	91	118	138	132	140	137	145	180	159	84
Import-export de cocaïne	Trim 1		6	6	5	6	5	4	3	1	4	3	1
	Trim 2		6	1	9	4	3	3	3		8	2	1
	Trim 3		5	2		6		1	2	6	1	2	
	Trim 4		6	2	4	3	4	6		5	5	3	
	Total		23	11	18	19	12	14	8	12	18	10	2
Production de drogues synthétiques	Trim 1		51	5	4	10	13	10	10	5	13	2	6
	Trim 2		7	6	4	6	7	5	12	5	4	3	4
	Trim 3		7	17	1	9	10	9	9	10	3	3	
	Trim 4		12	14	6	8	4	6	4	6		2	
	Total		77	42	15	33	34	30	35	26	20	10	10
Import-export de drogues synthétiques	Trim 1		8	7	6	7	3	3	1	3	4	4	4
	Trim 2	2	11	5	6	6	2	1	6	2	12	1	
	Trim 3	4	8	3	5	6	1	3		2	1	1	
	Trim 4	2	8	6	5	7	2	2	4	2	2	2	
	Total	8	35	21	22	26	8	9	11	9	19	8	4
Vente de drogues synthétiques	Trim 1	5	41	54	38	57	54	70	45	35	44	47	44
	Trim 2	1	56	40	39	40	48	61	48	49	53	51	32
	Trim 3	2	64	42	40	52	57	33	62	43	42	41	
	Trim 4	2	73	41	66	54	37	49	44	47	46	33	
	Total	10	234	177	183	203	196	213	199	174	185	172	76



PH Drogues

		2000	2015	2016	2017	2018	2019	2020	2021	2022	2023	2024	2025
Production de cannabis (culture)	Trim 1	2	38	25	35	45	34	19	25	24	23	18	10
	Trim 2		32	39	33	37	43	27	28	14	17	15	10
	Trim 3	1	45	51	42	42	45	33	27	17	16	21	
	Trim 4	1	44	23	27	30	40	33	14	17	21	7	
	Total	4	159	138	137	154	162	112	94	72	77	61	20
Import-export de cannabis en grande quantité	Trim 1				1		2			1			1
	Trim 2												1
	Trim 3					1			1				
	Trim 4			1		2						1	
	Total				1	1	3	2		1	1	1	2
Vente de cannabis en grande quantité	Trim 1		1	1		2		1	3	2	4	1	2
	Trim 2				1	2	6	6	1	1	2	3	1
	Trim 3		2	1	2	3	3	2	3	2		3	
	Trim 4			2	2	1	1	3			4	5	
	Total		3	4	5	8	10	12	7	5	10	12	3
Import-export d'héroïne	Trim 1		6	4	3	2	3	2		2	1	2	
	Trim 2	1	2	2	6			4	1		3	2	3
	Trim 3	2	2	3	5	2		1	1	5			
	Trim 4		5	1	3	1	1		1	5	4		
	Total	3	15	10	17	5	4	7	3	12	8	4	3
Vente-traffic d'héroïne	Trim 1		5	9	8	9	6	7	8	8	15	11	5
	Trim 2		9	13	16	8	6	15	9	10	15	2	6
	Trim 3		8	7	10	5	7	9	11	8	1	5	
	Trim 4		11	6	6	9	4	6	7	13	7	7	
	Total		33	35	40	31	23	37	35	39	38	25	11



PH Trafic d'armes

		2000	2015	2016	2017	2018	2019	2020	2021	2022	2023	2024	2025
Commerce et production d'arme à feu et mun.	Trim 1	6	16	1	1	3	6	2	8	7	1	5	3
	Trim 2	1	5	4	7	4	3	5	8	5	5	10	2
	Trim 3	1	7	4	7	6	4	2	5	4	2	6	
	Trim 4	3	2	5	6	21	1	11	6	1	1	10	
Total		11	30	14	21	34	14	20	27	17	9	31	5
Commerce et production d'arme non à feu	Trim 1		1	5	4	3	2			2		2	1
	Trim 2			2	1	2		2	1		1	1	
	Trim 3		1	3		3	1	1	1		2		
	Trim 4		4	2	1	2			2			1	
Total			6	12	6	10	3	3	4	2	3	4	1



PH Traite des êtres humains

		2000	2015	2016	2017	2018	2019	2020	2021	2022	2023	2024	2025
TEH - exploitation économique	Trim 1	1	2		2	1		2	1		1		
	Trim 2	1	3	2	4	1		1	2		2	1	2
	Trim 3			2	1	5	1	3		3	4	2	
	Trim 4	3	1		1	2	1	2		3	2	5	
Total		5	6	4	8	9	2	8	3	6	9	8	2
TEH - exploitation sexuelle	Trim 1	15	3	5	2	7	4	10	7	2	13	14	10
	Trim 2	13	9	8	3	12	4	8	3	3	11	12	16
	Trim 3	6	3	3	3	7	6	4	8	4	14	9	
	Trim 4	14	3	4	7	6	9	7	15	10	5	20	
Total		48	18	20	15	32	23	29	33	19	43	55	26



PH Violence dans l'espace public

		2000	2015	2016	2017	2018	2019	2020	2021	2022	2023	2024	2025
Violence physique (transport public)	Trim 1	13	21	17	18	23	20	24	14	28	27	23	31
	Trim 2	4	16	18	9	17	14	3	18	27	26	16	28
	Trim 3	4	7	14	19	9	14	11	12	17	26	16	
	Trim 4	11	16	18	20	17	25	23	25	26	30	14	
	Total	32	60	67	66	66	73	61	69	98	109	69	59
Violence physique (voie publique)	Trim 1	181	206	212	196	222	250	218	183	216	279	291	250
	Trim 2	274	234	287	277	334	292	231	252	309	307	295	275
	Trim 3	218	265	257	280	306	279	283	274	275	281	321	
	Trim 4	217	263	243	240	232	259	169	260	255	274	201	
	Total	890	968	999	993	1.094	1.080	901	969	1.055	1.141	1.108	525
Violence physique (autre endroit public)	Trim 1	12	17	20	17	27	26	25	17	20	18	30	22
	Trim 2	38	29	24	20	25	18	19	36	28	34	37	33
	Trim 3	30	32	26	17	28	24	25	38	42	33	31	
	Trim 4	15	26	13	23	30	17	21	22	25	29	21	
	Total	95	104	83	77	110	85	90	113	115	114	119	55
Violence physique (endroit accessible au public)	Trim 1	203	190	224	171	197	172	172	72	184	181	179	150
	Trim 2	235	199	205	170	193	176	76	104	228	213	176	179
	Trim 3	225	196	162	196	203	187	133	182	197	199	189	
	Trim 4	215	209	182	168	177	207	79	172	200	176	141	
	Total	878	794	773	705	770	742	460	530	809	769	685	329
Violence sexuelle (transport public)	Trim 1	1	4	3	2	4	3	4	4	6		3	5
	Trim 2	6	6	7	7	2	12	3	8	7	6	2	7
	Trim 3	1	2	3	4	4	3	5	4	4	4	5	
	Trim 4	2	4	5	4	1	3	5	11	6	3	7	
	Total	10	16	18	17	11	21	17	27	23	13	17	12



PH Violence dans l'espace public

		2000	2015	2016	2017	2018	2019	2020	2021	2022	2023	2024	2025
Violence sexuelle (voie publique)	Trim 1	37	21	16	15	12	19	22	9	12	22	15	18
	Trim 2	43	22	17	38	24	22	25	28	33	21	20	25
	Trim 3	29	35	27	32	23	32	28	31	23	21	35	
	Trim 4	24	24	13	16	20	23	11	25	15	11	11	
	Total	133	102	73	101	79	96	86	93	83	75	81	43
Violence sexuelle (autre endroit public)	Trim 1	5	9	2	3	4	7	8	6	5	5	4	7
	Trim 2	15	7	16	10	9	6	16	13	8	16	15	9
	Trim 3	16	12	21	11	13	14	19	21	11	14	10	
	Trim 4	8	5	5	3	6	5	5	10	5	5	6	
	Total	44	33	44	27	32	32	48	50	29	40	35	16
Violence sexuelle (endroit accessible au public)	Trim 1	20	20	15	26	11	34	23	25	16	25	34	34
	Trim 2	22	19	19	27	26	26	14	29	36	37	32	25
	Trim 3	19	33	44	36	33	43	34	40	34	47	38	
	Trim 4	15	22	22	14	20	32	20	27	22	31	29	
	Total	76	94	100	103	90	135	91	121	108	140	133	59
Violence psychique (transport public)	Trim 1	6	15	9	7	10	11	11	10	25	17	11	16
	Trim 2	5	13	13	10	9	11	7	13	8	10	14	5
	Trim 3	7	6	7	7	11	7	6	12	8	10	8	
	Trim 4	3	14	6	8	4	9	9	9	7	16	10	
	Total	21	48	35	32	34	38	33	44	48	53	43	21
Violence psychique (voie publique)	Trim 1	129	141	113	135	158	171	148	156	166	163	195	190
	Trim 2	176	167	168	152	191	191	193	189	184	189	197	197
	Trim 3	187	181	176	167	178	185	196	208	192	188	188	
	Trim 4	145	137	137	171	157	180	188	158	187	155	172	
	Total	637	626	594	625	684	727	725	711	729	695	752	387



PH Violence dans l'espace public

		2000	2015	2016	2017	2018	2019	2020	2021	2022	2023	2024	2025
Violence psychique (autre endroit public)	Trim 1	21	14	16	19	12	15	14	17	11	16	20	13
	Trim 2	20	14	21	13	20	19	21	23	27	21	21	20
	Trim 3	22	20	16	13	20	17	23	14	15	23	16	
	Trim 4	20	17	20	14	16	13	26	22	25	20	9	
	Total	83	65	73	59	68	64	84	76	78	80	66	33
Violence psychique (endroit accessible au public)	Trim 1	133	121	106	99	109	113	96	76	87	115	101	103
	Trim 2	130	106	108	104	111	112	100	93	103	123	117	123
	Trim 3	153	120	112	118	138	120	125	85	100	120	99	
	Trim 4	150	119	102	105	106	117	93	111	124	108	91	
	Total	566	466	428	426	464	462	414	365	414	466	408	226
Vol à main armée (transport public)	Trim 1	1	2		2		1	1	1			1	
	Trim 2		2	1									
	Trim 3	1	2		1								
	Trim 4		1		2		1	1	1		2	3	
	Total	2	7	1	5		2	2	2		2	4	
Vol à main armée (voie publique)	Trim 1	16	12	7		8	4	6	3	10	2	6	5
	Trim 2	10	11	8	8	2	10	3	3	2	8	3	6
	Trim 3	14	7	8	9	7	5	3	2	5	4	3	
	Trim 4	15	15	9	3	7	7	8	6	9	3	3	
	Total	55	45	32	20	24	26	20	14	26	17	15	11
Vol à main armée (autre endroit public)	Trim 1	3	6				1				2		1
	Trim 2	1	1	1			2	2	1	1		1	1
	Trim 3	2	1				2				1	1	
	Trim 4	1		3		1				1	1		
	Total	7	8	4		1	5	2	1	2	4	2	2



PH Violence dans l'espace public

		2000	2015	2016	2017	2018	2019	2020	2021	2022	2023	2024	2025
Vol à main armée (endroit accessible au public)	Trim 1	27	22	16	22	14	17	15	7	7	3	7	4
	Trim 2	35	10	9	11	16	14	6	7	8	6	5	2
	Trim 3	24	9	9	16	13	13	9	4	16	5	3	
	Trim 4	36	17	15	22	18	11	8	16	12	4	4	
Total		122	58	49	71	61	55	38	34	43	18	19	6
Vol avec violence sans arme (transport public)	Trim 1	2	6			2	2	4	3	1	3	3	4
	Trim 2	3	1	3	3	1	2	1	1		4		
	Trim 3		3	2	2	1	1	3	5	6	5	1	
	Trim 4	3	6		2		1	3	2	5	4	2	
Total		8	16	5	7	4	6	11	11	12	16	6	4
Vol avec violence sans arme (voie publique)	Trim 1	38	36	30	26	20	20	20	8	19	18	18	17
	Trim 2	41	44	27	25	23	15	11	14	17	13	21	20
	Trim 3	47	39	31	17	25	20	13	18	23	21	20	
	Trim 4	61	40	37	34	16	18	15	12	28	20	14	
Total		187	159	125	102	84	73	59	52	87	72	73	37
Vol avec violence sans arme (autre endroit public)	Trim 1	3	4		2	1	1	4	2	1	3	3	1
	Trim 2	5	3	4	3	3	3	2		1	6	2	5
	Trim 3	3	1		2	1	3	4	6	6	6		
	Trim 4	4	3	5	5	1	2	3		3	1		
Total		15	11	9	12	6	9	13	8	11	16	5	6
Vol avec violence sans arme (endr. acces. au pub.)	Trim 1	36	31	27	28	26	28	21	8	20	17	30	6
	Trim 2	36	37	39	20	30	31	10	17	17	36	42	17
	Trim 3	38	31	27	25	24	27	22	15	48	27	12	
	Trim 4	47	23	32	18	18	31	14	32	18	24	15	
Total		157	122	125	91	98	117	67	72	103	104	99	23



PH Autre

		2000	2015	2016	2017	2018	2019	2020	2021	2022	2023	2024	2025
Faux policiers	Trim 1	1	1	2		3	4	2	2			2	10
	Trim 2				1		1	2	2	4	1	2	18
	Trim 3		2	2	2	4	1	2	1	7	1	2	
	Trim 4		2		2	2	3	4	6	2	2	15	
	Total	1	5	4	5	9	9	10	11	13	4	21	28
Terrorisme, extrémisme et radicalisme	Trim 1		6	12	2	6	5	5	5	4	4	6	5
	Trim 2		2	8	3	4	3	5	3	1	4	1	2
	Trim 3		5	8	3	7	2	5	1	3	4	7	
	Trim 4		9	6	5	4	9	5	2	4	7	3	
	Total		22	34	13	21	19	20	11	12	19	17	7
Cyberharcèlement	Trim 1	40	200	192	195	246	195	172	231	183	234	240	254
	Trim 2	33	183	202	156	206	176	188	182	189	226	257	211
	Trim 3	27	195	205	195	162	181	204	155	198	255	200	
	Trim 4	24	192	200	223	200	187	211	163	203	249	256	
	Total	124	770	799	769	814	739	775	731	773	964	953	465
Fraude à l'identité	Trim 1	25	70	84	79	103	104	133	223	166	141	154	157
	Trim 2	40	78	71	86	134	128	143	149	137	174	153	153
	Trim 3	33	65	72	104	121	142	206	151	173	179	137	
	Trim 4	37	105	82	76	118	132	287	188	154	157	123	
	Total	135	318	309	345	476	506	769	711	630	651	567	310



Limburg

2024

FC Vol moyen de transport

	Jan	Fév	Mar	Avr	Mai	Juin	Juil	Août	Sep	Oct	Nov	Déc	Total
Vol de voiture	18	13	13	9	20	19	10	13	13	22	14	12	176
Vol de moto	2	2	3	1	2	2	3		2	3		2	22
Carjacking	1				2	1		1					5
Homejacking							1			1			2
Vol dans les garages	2		1		1		1	1		1			7
Vol de vélomoteur	9	9	14	9	10	10	5	11	8	6	3	6	100
Vol de vélo	71	98	103	101	99	107	96	88	122	77	68	64	1.094

FC Cambriolage

	Jan	Fév	Mar	Avr	Mai	Juin	Juil	Août	Sep	Oct	Nov	Déc	Total
Cambriolage dans habitation	125	143	129	80	96	125	123	129	93	120	183	180	1.526
Cambriolage ds entreprise ou commerce	48	28	30	32	29	18	31	22	28	22	26	15	329
Cambriolage ds service public ou bâtiment administ	18	18	12	14	12	9	12	16	8	8	10	9	146
Vol au bélier										1		1	2
Cambriolage dans bâtiment (total)	191	189	170	126	137	152	166	167	129	150	218	204	1.999



FC Vol autre

	Jan	Fév	Mar	Avr	Mai	Juin	Juil	Août	Sep	Oct	Nov	Déc	Total
Vol à main armée	6	4	7	3	4	6	5	2	6	7	3	5	58
Vol avec violence sans arme	41	32	45	41	56	37	21	32	35	25	29	31	425
Vol dans ou sur un véhicule	65	32	72	56	69	52	44	47	43	54	40	43	617
Vol d'armes et explosifs	2	5			2	2	2	3	1	2	1	3	23
Steaming		1	1				1		1				4
Arrachage de sac à main						1			1				2
Vol à l'arraché	4		5	6	30	5	4	2	9	4	7	7	83
Vol à la tire	16	14	14	11	24	14	18	14	22	11	10	15	183
Vol à l'étalage	95	141	148	135	103	123	109	79	103	96	82	94	1.308
Vol par ruse	10	7	8	6	8	8	12	8	16	10	5	6	104
Vol de métaux	14	17	19	7	8	12	13	16	14	17	7	4	148
Vol sur les chantiers	11	21	15	11	17	13	8	21	11	7	7	8	150
Home-invasion	1			1	1		1		1				5
Vol d'animaux	1	2	4	5	4	3	5	2	2		2	2	32
Vol de cargaison	1	1	1	1							2	1	7

Criminalité ICT

	Jan	Fév	Mar	Avr	Mai	Juin	Juil	Août	Sep	Oct	Nov	Déc	Total
Fraude de cartes de paiements	7	16	8	10	17	25	13	13	10	25	18	18	180
Phishing	72	62	65	106	94	89	82	75	67	80	94	69	955
Ransomware	2	2	1	1					2				8
Shouldersurfing						3					1		4
Skimming		1				1		5	2	1	1	4	15



FC Autre

	Jan	Fév	Mar	Avr	Mai	Juin	Juil	Août	Sep	Oct	Nov	Déc	Total
Violence contre les métiers d'intérêt général	13	11	16	12	16	14	8	18	13	13	14	13	161
Viol collectif		2		1		1			1		1		6
Graffiti	1	5	4	5	7	16	9	18	5	6	8	2	86
Dégradation de voiture	121	106	146	118	131	149	101	144	115	109	114	95	1.449
Rixe au couteau	2	3	4	4	6	2	5	7	6	4	5	2	50

PH Violence intrafamiliale (VIF)

	Jan	Fév	Mar	Avr	Mai	Juin	Juil	Août	Sep	Oct	Nov	Déc	Total
VIF: physique, dans le couple	126	121	135	115	149	126	129	136	147	121	134	109	1.548
VIF: physique, envers des descendants	16	23	28	29	38	32	28	26	19	24	28	17	308
VIF: physique, envers d'autres membres	33	23	31	31	21	38	40	26	27	29	27	29	355

VIF: sexuelle, dans le couple	2	2	1										5
VIF: sexuelle, envers des descendants	1					1				1	3		6
VIF: sexuelle, envers d'autres membres		1			1								2

VIF: psychique, dans le couple	75	70	109	81	92	77	96	100	109	104	100	108	1.121
VIF: psychique, envers des descendants	13	7	13	8	12	13	11	13	7	11	22	11	141
VIF: psychique, envers d'autres membres	8	10	5	8	8	8	9	6	7	7	12	7	95

VIF: économique, dans le couple	9	9	9	6	3	7	7	5	9	11	9	6	90
VIF: économique, envers des descendants	1	4	1	2			3			1	5	1	18
VIF: économique, envers d'autres membres	14	10	23	10	8	6	5	10	9	18	15	8	136

PH Hormones et dopage

	Jan	Fév	Mar	Avr	Mai	Juin	Juil	Août	Sep	Oct	Déc	Total
Dopage humain	3	6	4	3	2	2	4		3	3	3	33
Engraissement illégal						1	1	2				4



PH Drogues

	Jan	Fév	Mar	Avr	Mai	Juin	Juil	Août	Sep	Oct	Nov	Déc	Total
Vente de cocaïne	14	21	13	13	17	14	10	12	13	9	11	12	159
Import-export de cocaïne	1	1	1			2		2			1	2	10
Production de drogues synthétiques		2		2		1	2	1		1	1		10
Import-export de drogues synthétiques	1		3		1				1		1	1	8
Vente de drogues synthétiques	18	17	12	10	26	15	16	11	14	3	15	15	172
Production de cannabis (culture)	9	4	5	7	4	4	6	7	8	5	2		61
Import-export de cannabis en grande quantité												1	1
Vente de cannabis en grande quantité		1		1	2		1	1	1	1	3	1	12
Import-export d'héroïne	1		1		1	1							4
Vente-traffic d'héroïne	3	3	5	1		1	3	1	1	2	5		25

PH Trafic d'armes

	Jan	Fév	Mar	Avr	Mai	Juin	Juil	Août	Sep	Oct	Nov	Déc	Total
Commerce et production d'arme à feu et mun.	1		4	5	3	2	2	1	3	2	7	1	31
Commerce et production d'arme non à feu	1	1			1							1	4

PH Traite des êtres humains

	Jan	Fév	Mar	Avr	Mai	Juin	Juil	Août	Sep	Oct	Nov	Déc	Total
TEH - exploitation économique				1				1	1	2		3	8
TEH - exploitation sexuelle	5	5	4	4	3	5	1	2	6	9	4	7	55



PH Violence dans l'espace public

	Jan	Fév	Mar	Avr	Mai	Juin	Juil	Août	Sep	Oct	Nov	Déc	Total
Violence physique (transport public)	12	5	6	4	5	7	6	3	7	9	5		69
Violence physique (voie publique)	81	113	97	91	89	115	111	103	107	86	59	56	1.108
Violence physique (autre endroit public)	11	5	14	7	12	18	10	10	11	8	8	5	119
Violence physique (endroit accessible au public)	52	65	62	49	63	64	58	66	65	57	49	35	685
Violence sexuelle (transport public)	1	1	1		1	1	2	2	1	5	2		17
Violence sexuelle (voie publique)	4	2	9	8	2	10	11	11	13	7		4	81
Violence sexuelle (autre endroit public)		1	3	3	7	5	4	5	1	4	1	1	35
Violence sexuelle (endroit accessible au public)	11	12	11	12	6	14	17	9	12	9	10	10	133
Violence psychique (transport public)	7	1	3	3	5	6	1	3	4	4	4	2	43
Violence psychique (voie publique)	50	74	71	60	74	63	63	65	60	73	53	46	752
Violence psychique (autre endroit public)	4	8	8	4	9	8	6	5	5		4	5	66
Violence psychique (endroit accessible au public)	42	27	32	29	49	39	36	25	38	33	23	35	408
Vol à main armée (transport public)			1							2		1	4
Vol à main armée (voie publique)	3		3	1		2	1	1	1	2		1	15
Vol à main armée (autre endroit public)				1					1				2
Vol à main armée (endroit accessible au public)	2	2	3	1	2	2	1		2		1	3	19
Vol avec violence sans arme (transport public)	1	1	1						1		1	1	6
Vol avec violence sans arme (voie publique)	4	3	11	7	6	8	5	9	6	5	7	2	73
Vol avec violence sans arme (autre endroit public)			3	2									5
Vol avec violence sans arme (endr. acces. au pub.)	11	11	8	7	26	9	1	7	4	4	4	7	99

PH Autre

	Jan	Fév	Mar	Avr	Mai	Juin	Juil	Août	Sep	Oct	Nov	Déc	Total
Faux policiers		1	1	1		1		2			15		21
Terrorisme, extrémisme et radicalisme	1	1	4			1	2	3	2	1	1	1	17
Cyberharcèlement	82	71	87	69	89	99	66	62	72	84	89	83	953
Fraude à l'identité	56	51	47	47	61	45	45	40	52	34	42	47	567



2025

FC Vol moyen de transport

	Jan	Fév	Mar	Avr	Mai	Juin	Total
Vol de voiture	20	15	18	19	15	23	110
Vol de moto	4		3	2	11	3	23
Carjacking		1		1		1	3
Homejacking					1		1
Vol dans les garages	1			1		3	5
Vol de vélomoteur	5	4	10	6	14	6	45
Vol de vélo	47	73	91	96	135	140	582

FC Cambriolage

	Jan	Fév	Mar	Avr	Mai	Juin	Total
Cambriolage dans habitation	137	143	132	73	114	130	729
Cambriolage ds entreprise ou commerce	21	17	23	30	31	27	149
Cambriolage ds service public ou bâtiment administ	7	8	8	15	16	9	63
Vol au béliet			1		1		2
Cambriolage dans bâtiment (total)	165	168	163	117	161	165	939



FC Vol autre

	Jan	Fév	Mar	Avr	Mai	Juin	Total
Vol à main armée	3	5	5	3	8	4	28
Vol avec violence sans arme	28	26	36	34	36	34	194
Vol dans ou sur un véhicule	43	74	42	42	49	72	322
Vol d'armes et explosifs	4	5	3	3	5	2	22
Steaming					1		1
Arrachage de sac à main		1					1
Vol à l'arraché	5	5	6		5	2	23
Vol à la tire	13	9	7	4	16	15	64
Vol à l'étalage	98	99	82	69	60	100	508
Vol par ruse	9	6	14	10	7	5	51
Vol de métaux	7	6	8	9	8	8	46
Vol sur les chantiers	10	10	16	7	12	8	63
Home-invasion	1				1		2
Vol d'animaux	1	1	3	1	2	2	10
Vol de cargaison	3	3	1		1	1	9

Criminalité ICT

	Jan	Fév	Mar	Avr	Mai	Juin	Total
Fraude de cartes de paiements	14	15	18	18	13	11	89
Phishing	101	109	112	106	107	91	626
Ransomware		1			1	1	3
Shouldersurfing				2		1	3
Skimming	2	1	1		1	3	8



FC Autre

	Jan	Fév	Mar	Avr	Mai	Juin	Total
Violence contre les métiers d'intérêt général	19	17	18	16	17	16	103
Viol collectif		1				1	2
Graffiti	9	6	10	4	10	11	50
Dégradation de voiture	109	94	142	138	133	122	738
Rixe au couteau	4	3	3	3	3	2	18

PH Violence intrafamiliale (VIF)

	Jan	Fév	Mar	Avr	Mai	Juin	Total
VIF: physique, dans le couple	87	106	135	107	128	141	704
VIF: physique, envers des descendants	24	20	25	20	20	25	134
VIF: physique, envers d'autres membres	33	29	34	21	41	36	194
VIF: sexuelle, dans le couple	2	2	3	2			9
VIF: psychique, dans le couple	95	79	90	97	82	83	526
VIF: psychique, envers des descendants	7	8	6	10	9	7	47
VIF: psychique, envers d'autres membres	11	7	7	6	7	7	45
VIF: économique, dans le couple	5	2	7	4	14	10	42
VIF: économique, envers des descendants	2	4	1	2	3		12
VIF: économique, envers d'autres membres	11	11	15	7	21	20	85

PH Hormones et dopage

	Jan	Fév	Mar	Mai	Juin	Total
Dopage humain	3	4	2	3	4	16



PH Drogues

	Jan	Fév	Mar	Avr	Mai	Juin	Total
Vente de cocaïne	17	17	13	15	12	10	84
Import-export de cocaïne		1				1	2
Production de drogues synthétiques	1	1	4	1	2	1	10
Import-export de drogues synthétiques	1	1	2				4
Vente de drogues synthétiques	15	15	14	12	8	12	76
Production de cannabis (culture)	5	1	4	1	4	5	20
Import-export de cannabis en grande quantité			1		1		2
Vente de cannabis en grande quantité	1		1			1	3
Import-export d'héroïne				1		2	3
Vente-traffic d'héroïne		3	2	4		2	11

PH Trafic d'armes

	Jan	Mar	Avr	Juin	Total
Commerce et production d'arme à feu et mun.	2	1	1	1	5
Commerce et production d'arme non à feu	1				1

PH Traite des êtres humains

	Jan	Fév	Mar	Avr	Mai	Juin	Total
TEH - exploitation économique				2			2
TEH - exploitation sexuelle	4	5	1	5	1	10	26



PH Violence dans l'espace public

	Jan	Fév	Mar	Avr	Mai	Juin	Total
Violence physique (transport public)	8	9	14	10	7	11	59
Violence physique (voie publique)	56	72	122	90	88	97	525
Violence physique (autre endroit public)	5	4	13	13	13	7	55
Violence physique (endroit accessible au public)	29	52	69	62	61	56	329
Violence sexuelle (transport public)	2		3	1	3	3	12
Violence sexuelle (voie publique)	7	4	7	10	9	6	43
Violence sexuelle (autre endroit public)	2	1	4	2	3	4	16
Violence sexuelle (endroit accessible au public)	13	9	12	8	7	10	59
Violence psychique (transport public)	8	4	4	4		1	21
Violence psychique (voie publique)	63	54	73	63	66	68	387
Violence psychique (autre endroit public)	4	4	5	5	10	5	33
Violence psychique (endroit accessible au public)	32	28	43	47	36	40	226
Vol à main armée (voie publique)	2	2	1	2	3	1	11
Vol à main armée (autre endroit public)			1		1		2
Vol à main armée (endroit accessible au public)		2	2		1	1	6
Vol avec violence sans arme (transport public)		1	3				4
Vol avec violence sans arme (voie publique)	5	5	7	4	6	10	37
Vol avec violence sans arme (autre endroit public)			1	3	2		6
Vol avec violence sans arme (endr. acces. au pub.)		1	5	2	9	6	23

PH Autre

	Jan	Fév	Mar	Avr	Mai	Juin	Total
Faux policiers	6	3	1	10	2	6	28
Terrorisme, extrémisme et radicalisme	2	1	2		1	1	7
Cyberharcèlement	108	72	74	76	67	68	465
Fraude à l'identité	63	44	50	61	49	43	310

STATISTIQUES POLICIERES DE CRIMINALITE

LIEU DE PERPETRATION: PROVINCE

Limburg

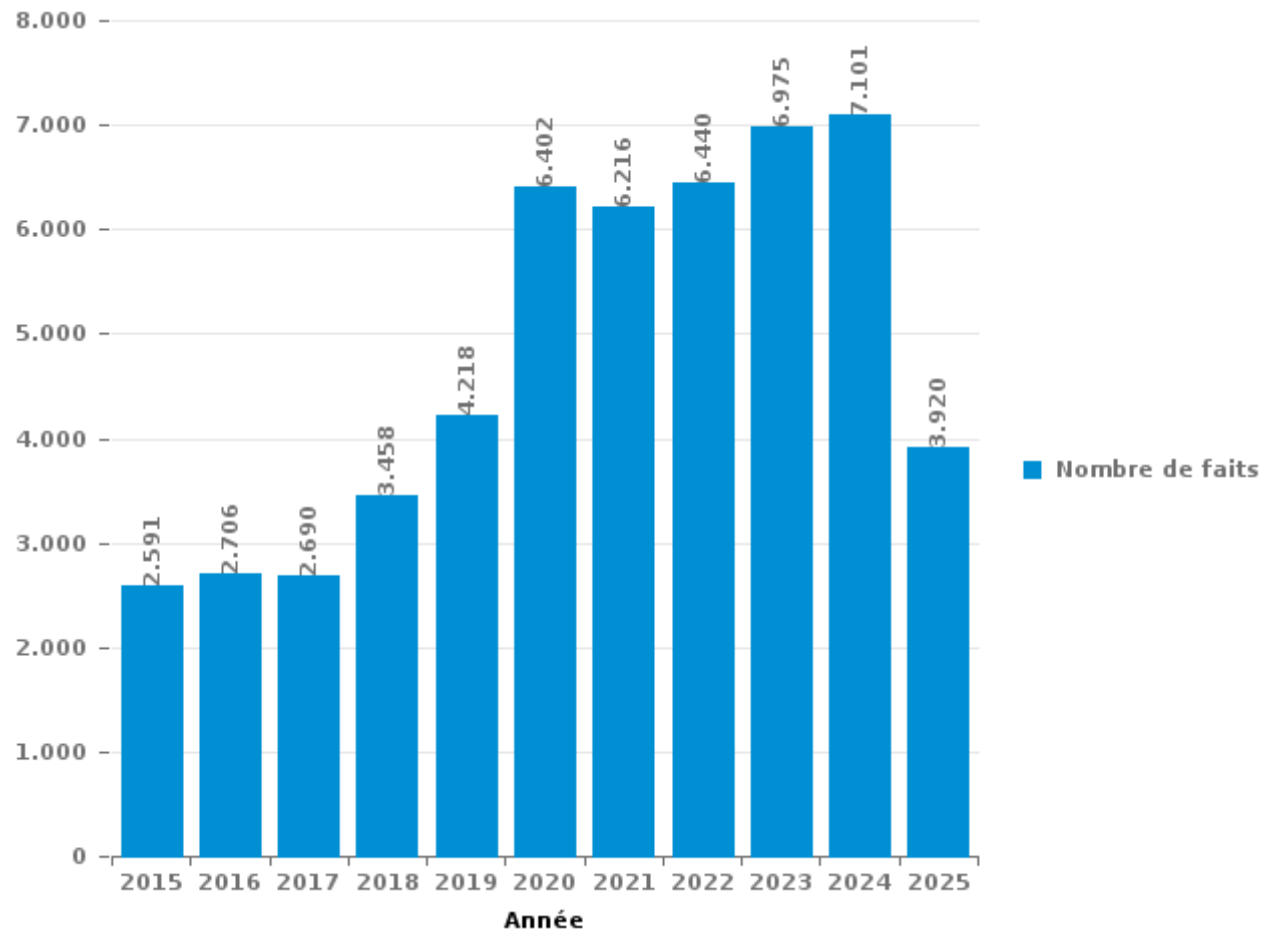
PARTIE III : ICT



Limburg

Nombre total de délits avec un élément ICT/online, depuis 2015

(Ces chiffres peuvent présenter une sous-estimation, étant tributaires des pratiques de saisie et de contraintes techniques)





Criminalité ICT/online au sens strict

Infractions (exhaustif)

	2015	2016	2017	2018	2019	2020	2021	2022	2023	2024	2025
Criminalité informatique: Fraude informatique:	531	527	565	799	1.212	2.914	3.103	3.034	2.885	2.799	1.806
Criminalité informatique: Faux en informatique:	30	33	20	51	78	590	872	768	770	678	462
Criminalité informatique: Hacking:	137	167	189	297	349	547	376	332	375	397	169
Criminalité informatique: Sabotage:	40	34	20	34	30	24	30	31	46	30	13
Code pénal social: Infr. contre foi publique en droit pénal social: Faux en informatique		4	1	1		9	4	17	24	6	20
Infr. contre autres valeurs morales et sentiments: Violation de communication par particulier:	8	7	10	5	4	5	4	3	8	4	4
Infr. contre l'autorité publique: Refus de coopération (informatique et télécom):			4	6	4	2	3	2	4	8	4
Exercice illégal de l'autorité publique: Violation de communication par fonctionnaire:						2		1			
Total:	746	772	809	1.193	1.677	4.093	4.392	4.188	4.112	3.922	2.478

Figures criminelles (à considérer spécifiquement – ne pas additionner avec d'autres éléments – risque de double comptage!)

	2015	2016	2017	2018	2019	2020	2021	2022	2023	2024	2025
Phishing	16	11	51	136	410	1.427	1.460	1.212	1.113	955	626
Fraude de cartes de paiements	238	202	247	208	207	198	211	201	207	180	89
Skimming	26	26	29	21	33	33	18	15	7	15	8
Shouldersurfing	22	7	59	21	14	14	4	8	10	4	3
Ransomware		4	17	17	26	23	17	17	12	8	3



Criminalité ICT/online au sens large

Infractions (uniquement si code-fait existe)

	2015	2016	2017	2018	2019	2020	2021	2022	2023	2024	2025
Fraude: Escroquerie: Fraude par internet	781	829	900	1.365	2.023	3.210	2.995	2.958	3.183	3.173	1.826
Infr. contre les moeurs: Voyeurisme: Diffusion enregistrement nudité ou intimité		7	21	23	20	46	51	22			
Infr. contre les moeurs: Grooming (contact par ICT avec mineur < 16 ans):	11	11	17	13	10	17	12	8			
Infr. contre autres valeurs morales et sentiments: Cyberlokkig (leurre de mineur par ICT):	8	5	6	7	20	7	7	8	7	3	2
Infr. contre les moeurs: Pornographie enfantine: Accès pornographie enfantine via technologie			8	11	4	16	11	12	2		
Armes et explosifs: Autre: Vente par correspondance/internet d'arme à feu	1		1	14	3					1	
Infr. contre la Sécurité de l'Etat: Terrorisme: Diffuser un message qui incite au terrorisme	5	2			7		1		1	2	1
Infr. contre les moeurs: Incitation à la débauche: Publicité par ICT pour débauche		1	1		1	1	5	1			
Total:	806	855	954	1.433	2.088	3.297	3.082	3.009	3.193	3.179	1.829

Figures criminelles (à considérer spécifiquement – ne pas additionner avec d'autres éléments – risque de double comptage!)

	2015	2016	2017	2018	2019	2020	2021	2022	2023	2024	2025
Cyberharcèlement	770	799	769	814	739	775	731	773	964	953	465

STATISTIQUES POLICIERES DE CRIMINALITE

LIEU DE PERPETRATION: PROVINCE

Limburg

PARTIE IV : DESTINATION LIEU



Limburg

Vol et extorsion

	2000	2015	2016	2017	2018	2019	2020	2021	2022	2023	2024	2025
Habitation: maison	4.622	3.479	3.071	2.575	2.433	2.013	1.301	1.269	1.655	1.600	1.492	724
Magasin	2.677	2.277	2.174	2.058	2.061	2.052	1.304	1.401	1.754	1.836	1.572	637
Voie publique	4.633	2.177	1.890	1.744	1.660	1.563	1.040	990	1.390	1.257	1.048	550
Parking	2.971	1.022	827	738	720	675	433	457	502	434	481	256
Inconnue	804	862	735	668	752	733	551	638	622	550	521	296
Habitation: appartement	666	737	752	643	603	558	440	546	541	496	428	205
Entreprise	977	640	594	627	501	416	253	276	319	330	246	118
Horeca	1.348	699	574	554	427	442	194	177	288	246	215	98
Habitation: non précisée	427	623	567	507	527	425	349	325	427	423	396	179
Habitation: allée	1.190	618	564	509	442	411	244	247	301	302	211	126
Culture et loisirs	980	568	589	525	402	387	132	193	349	266	221	87
Habitation: dépendances	627	535	540	438	406	372	320	298	276	257	228	111
Emplacement de vélo	197	440	390	417	362	303	187	223	353	387	263	145
Institution d'enseignement	684	378	366	272	328	236	127	159	166	175	163	97
Habitation: garage	454	354	326	273	228	213	178	180	191	164	129	81
Chantier	268	257	218	245	269	242	190	182	170	182	147	63
Terrain	373	265	250	222	238	192	158	147	147	160	110	47
Infrastructure sportive	470	242	254	205	173	174	89	64	119	171	139	72
Autre	157	246	253	252	220	208	149	143	145	148	125	57
Station essence	169	161	154	145	158	156	112	149	111	86	68	74
Service public	228	180	149	167	125	106	107	69	126	107	89	33
Station de bus / métro et gare de chemin de fer	157	181	162	150	99	101	55	78	97	92	119	55
Hôpital	193	116	120	93	86	71	37	38	41	66	56	20
Habitation: autre	141	97	94	84	87	71	78	51	42	43	38	20
Maison de repos	42	100	92	81	89	80	51	47	59	94	69	38
Arrêt de bus / tram	45	130	100	112	75	76	34	30	40	44	54	33
Service	112	108	87	92	64	62	36	40	45	38	34	9
Moyen de transport: voiture	262	69	63	45	43	41	12	19	25	28	23	18
Edifice religieux / lieu du culte	137	71	59	54	52	49	28	31	40	29	36	26
Cimetière	81	68	44	65	60	39	46	37	26	27	25	24
Banque / institution financière	101	54	39	66	39	29	32	23	23	13	11	2
Stade	179	62	25	37	46	38	9	7	7	10	7	3
Installation militaire	58	26	36	22	24	16	23	28	49	38	41	28
Médecin / dentiste / pharmacien	43	51	38	56	42	25	18	21	20	23	31	11
Bâtiment administratif	73	37	38	32	22	23	10	16	17	23	7	5
Moyen de transport: autobus / autocar	16	28	51	31	31	35	20	14	25	25	18	5
Moyen de transport: camion	42	32	38	30	32	25	19	11	12	22	11	3
Moyen de transport: train / tram / métro	15	20	16	21	15	24	21	19	24	20	30	4
Moyen de transport: autre	13	24	17	14	11	8	20	18	19	11	12	3
Maison de débauche	11	14	12	9	9	4	5	4	5	4	2	4
Aéroport	4	31	27	4	1	4			2	2	2	
Guichet automatique	23	5	4	11	4	2	1	1	1	15	8	2
Eaux intérieures et maritimes	10	11	3	4	6	5	4	4	4	1		1
Total	26.680	18.095	16.402	14.897	13.972	12.705	8.417	8.670	10.575	10.245	8.926	4.370



Limburg

Dégradation de la propriété

	2000	2015	2016	2017	2018	2019	2020	2021	2022	2023	2024	2025
Voie publique	1.787	1.359	1.194	1.400	1.292	1.207	999	952	1.116	1.067	942	485
Habitation: résidence principale	975	1.049	1.053	1.191	1.095	1.032	940	952	885	981	861	417
Parking	786	778	636	694	659	605	485	472	542	548	518	264
Habitation: allée	430	338	291	343	352	256	239	216	218	179	182	71
Habitation: non précisée	255	236	217	211	190	205	163	172	179	182	179	94
Terrain	297	215	214	194	221	186	164	165	157	118	147	85
Inconnue	293	144	131	130	174	157	165	190	162	153	170	87
Culture et loisirs	217	155	179	159	106	130	129	150	122	91	103	75
Habitation: jardin	179	131	130	147	139	118	126	114	111	91	95	55
Institution d'enseignement	176	123	131	117	111	121	83	108	119	124	75	55
Horeca	230	97	93	107	91	103	42	61	81	82	60	35
Autre	56	132	123	121	107	101	87	86	72	78	75	36
Entreprise	183	118	96	85	100	82	60	57	49	71	50	32
Magasin	168	102	78	77	102	56	60	52	63	61	45	21
Habitation: dépendances	146	72	72	81	73	51	74	55	63	50	38	30
Habitation: garage	100	95	81	67	68	72	52	51	37	54	39	23
Service public	80	50	65	69	57	52	48	77	68	69	64	29
Infrastructure sportive	77	54	46	48	34	32	38	52	54	56	44	26
Edifice religieux / lieu du culte	49	35	46	33	31	40	26	33	34	28	29	15
Habitation: résidence secondaire	33	42	47	37	36	44	40	27	31	18	28	15
Arrêt de bus / tram	16	39	37	40	31	24	25	22	29	35	23	12
Moyen de transport: voiture	130	30	17	23	14	17	14	18	15	19	13	6
Bureau de police	18	24	22	16	38	29	25	28	36	26	23	18
Chantier	45	27	23	32	28	32	18	20	17	22	11	7
Cimetière	34	23	23	24	13	18	22	15	15	17	18	11
Station de bus / métro et gare de chemin de fer	37	63	36	14	8	12	11	13	11	15	9	4
Service	16	28	17	19	24	17	14	20	23	20	16	10
Station essence	23	27	16	15	18	26	17	21	21	14	13	10
Bâtiment administratif	32	26	25	16	8	16	21	20	16	19	11	10
Hôpital	12	15	16	8	21	16	10	19	17	27	18	13
Stade	36	13	28	14	15	11	18	15	7	7	12	7
Emplacement de vélo	9	8	14	10	19	18	16	12	9	27	9	13
Moyen de transport: autre	24	19	15	11	4	12	12	15	3	4	8	2
Banque / institution financière	8	13	12	10	12	29	9	8	7	5	6	4
Maison de repos	5	6	6	12	5	10	5	8	10	13	5	5
Installation militaire	15	11	10	12	5	5	5	5	5	7	3	2
Médecin / dentiste / pharmacien	6	5	5	5	1	3	7	5	4	4	6	3
Eaux intérieures et maritimes	14	6	3	4	5	5	3	5	4	2	2	
Aéroport		25	21	2		1				3		
Maison de débauche	5	4	6	3	1	2	3	3	7	2	1	1
Moyen de transport: train / tram / métro	1		3	1	1							
Total	7.003	5.737	5.278	5.602	5.309	4.953	4.275	4.314	4.419	4.389	3.951	2.088



Limburg

Infractions contre l'intégrité physique

	2000	2015	2016	2017	2018	2019	2020	2021	2022	2023	2024	2025
Habitation	1.068	1.697	1.803	1.885	2.203	2.176	2.047	2.115	2.318	2.415	2.420	1.172
Voie publique	979	984	1.020	1.018	1.111	1.106	906	1.015	1.119	1.217	1.179	592
Horeca	465	304	293	234	244	270	118	124	275	232	190	74
Inconnue	163	115	110	98	141	127	141	145	147	164	141	63
Parking	106	114	129	124	154	149	101	143	134	138	149	75
Institution d'enseignement	92	86	125	114	132	141	87	131	146	190	171	89
Culture et loisirs	108	129	120	128	130	97	52	64	126	133	98	55
Habitation: allée	128	90	94	103	95	98	76	80	79	65	88	24
Service public	28	42	58	47	58	75	73	81	81	74	88	51
Terrain	66	57	48	52	60	49	47	53	63	41	70	22
Magasin	45	50	38	40	52	44	59	59	52	55	49	21
Entreprise	60	41	45	37	44	52	33	44	45	45	38	14
Habitation: jardin	23	49	39	44	54	39	42	45	38	59	39	17
Infrastructure sportive	50	44	31	25	34	31	26	25	54	51	54	32
Hôpital	17	32	40	21	30	40	24	33	48	40	35	27
Station de bus / métro et gare de chemin de fer	8	36	35	21	30	30	28	27	44	51	33	27
Autre	6	18	26	40	39	28	25	30	39	32	29	20
Station essence	6	29	34	34	33	24	17	18	29	8	21	8
Arrêt de bus / tram	10	15	17	20	20	24	16	20	28	30	16	21
Stade	53	22	25	26	26	15	7	5	9	20	19	4
Moyen de transport: autobus / autocar	7	11	11	19	15	14	14	14	19	17	14	11
Maison de repos	2	8	11	14	13	8	7	16	22	21	20	15
Moyen de transport: autre	5	12	12	10	18	16	9	11	9	22	16	8
Bureau de police	11	15	10	6	8	7	10	11	16	12	16	3
Service	4	14	11	8	12	6	9	6	13	9	14	3
Maison de débauche	3	15	6	5	8	5	4	4	6	6	4	1
Edifice religieux / lieu du culte	4	6	3	4	4	1	3	2	8	11	6	2
Installation militaire	3	3	2	2	6	4	2	7	2	8	1	1
Bâtiment administratif	5	4	5	3	1	2	2	1	4	3	2	1
Médecin / dentiste / pharmacien	4	3	4	3	7	2	4	1	2	2		
Banque / institution financière	2	1	2	3	5	3	1	4		1	1	1
Moyen de transport: train / tram / métro		1		3		3	1	4	4	3	2	2
Eaux intérieures et maritimes		7	1		2	1	1	2	1	2	1	
Aéroport		5	6	1								
Total	3.531	4.059	4.214	4.192	4.789	4.687	3.992	4.340	4.980	5.177	5.024	2.456

STATISTIQUES POLICIERES DE CRIMINALITE

LIEU DE PERPETRATION: PROVINCE

Limburg

PARTIE V : OBJETS ET MOYENS DE TRANSPORT

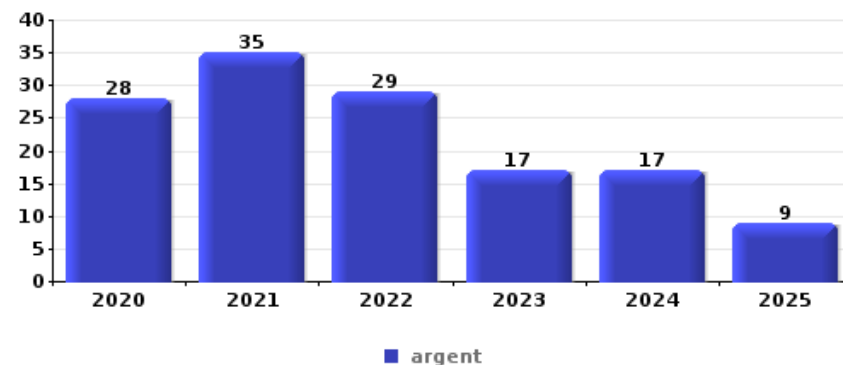


Limburg

Vol à main armée

Top 10 Objets volés (sbd nombre de faits)

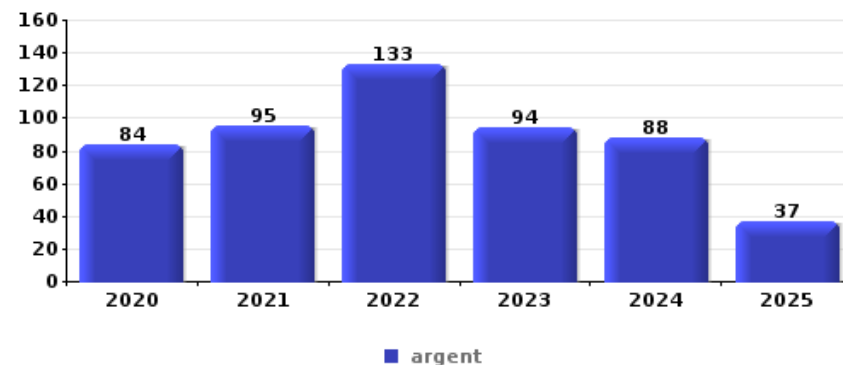
	2020	2021	2022	2023	2024	2025
1 argent	28	35	29	17	17	9
2 GSM et accessoires	13	11	15	15	18	7
3 bijouterie / montre	7	9	8	2	6	3
4 carte bancaire / carte de crédit	6	4	6	3	6	2
5 portefeuille	5	5	6	2	5	2
6 clé	4	6	4	4	5	
7 carte d'identité / passeport	6	3	2	3	4	3
8 vêtement	3	3	3	3	6	2
9 multimédia	2	6	3	3	1	2
9 ordinateur et accessoires	2	5	1	6	2	1



Vol dans ou sur un véhicule

Top 10 Objets volés (sbd nombre de faits)

	2020	2021	2022	2023	2024	2025
1 argent	84	95	133	94	88	37
2 outillage	78	75	96	104	72	33
3 permis de conduire	73	77	109	80	50	29
4 plaque d'immatriculation	65	87	88	68	73	36
5 pièce de moyen de transport	50	73	93	52	84	58
6 carte d'identité / passeport	58	77	114	69	47	33
7 carte bancaire / carte de crédit	63	67	106	66	56	34
8 portefeuille	67	67	90	53	46	17
9 ordinateur et accessoires	64	40	58	62	64	44
10 GSM et accessoires	45	52	47	44	28	12

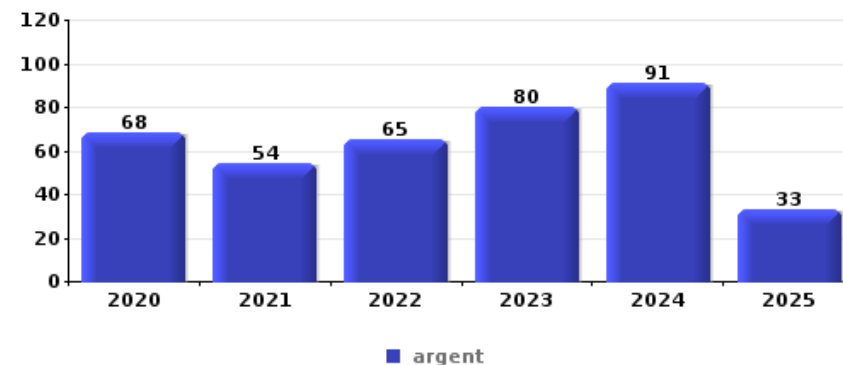




Cambrilage ds entreprise ou commerce

Top 10 Objets volés (sbd nombre de faits)

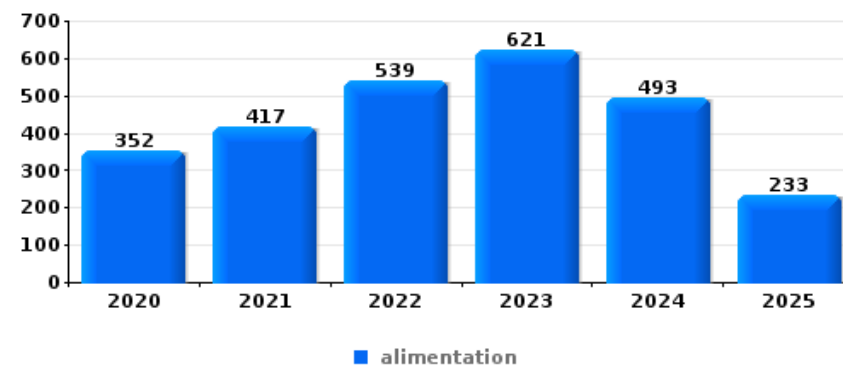
		2020	2021	2022	2023	2024	2025
1	argent	68	54	65	80	91	33
2	alimentation	29	21	34	26	28	13
3	ordinateur et accessoires	26	18	22	27	23	10
4	outillage	24	31	22	18	18	11
5	coffre-fort / coffret (argent) / caisse	19	18	23	20	25	8
6	métaux	9	19	17	25	13	6
7	multimédia	16	9	18	14	17	7
8	GSM et accessoires	14	15	9	5	9	6
9	clé	10	8	6	10	13	6
9	tabac	13	10	9	9	5	7



Vol à l'étalage

Top 10 Objets volés (sbd nombre de faits)

		2020	2021	2022	2023	2024	2025
1	alimentation	352	417	539	621	493	233
2	vêtement	148	160	196	253	221	78
3	parfum / produit de beauté	100	123	172	276	169	80
4	tabac	106	128	201	166	218	18
5	bijouterie / montre	59	53	60	60	41	22
6	multimédia	57	55	50	49	45	12
7	ordinateur et accessoires	50	44	46	66	35	11
8	outillage	22	18	20	26	14	12
9	lunettes / verres de contact	5	8	29	22	21	15
10	GSM et accessoires	19	17	15	14	12	4

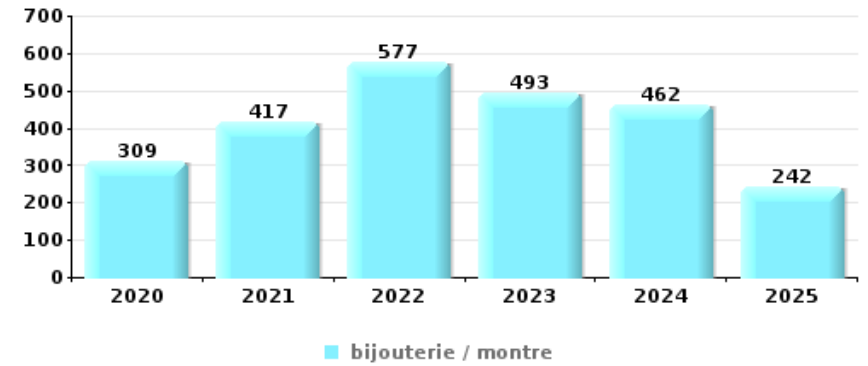




Cambrilage dans habitation

Top 10 Objets volés (sbd nombre de faits)

	2020	2021	2022	2023	2024	2025
1 bijouterie / montre	309	417	577	493	462	242
2 argent	256	323	451	380	339	172
3 multimédia	106	107	96	106	71	44
4 vêtement	78	98	94	104	101	46
5 ordinateur et accessoires	89	106	89	71	64	29
5 outillage	94	97	65	77	75	40
7 coffre-fort / coffret (argent) / caisse	51	50	70	73	55	32
8 parfum / produit de beauté	35	60	68	65	66	27
9 sac à main	32	43	60	64	63	32
10 clé	47	52	53	51	55	30



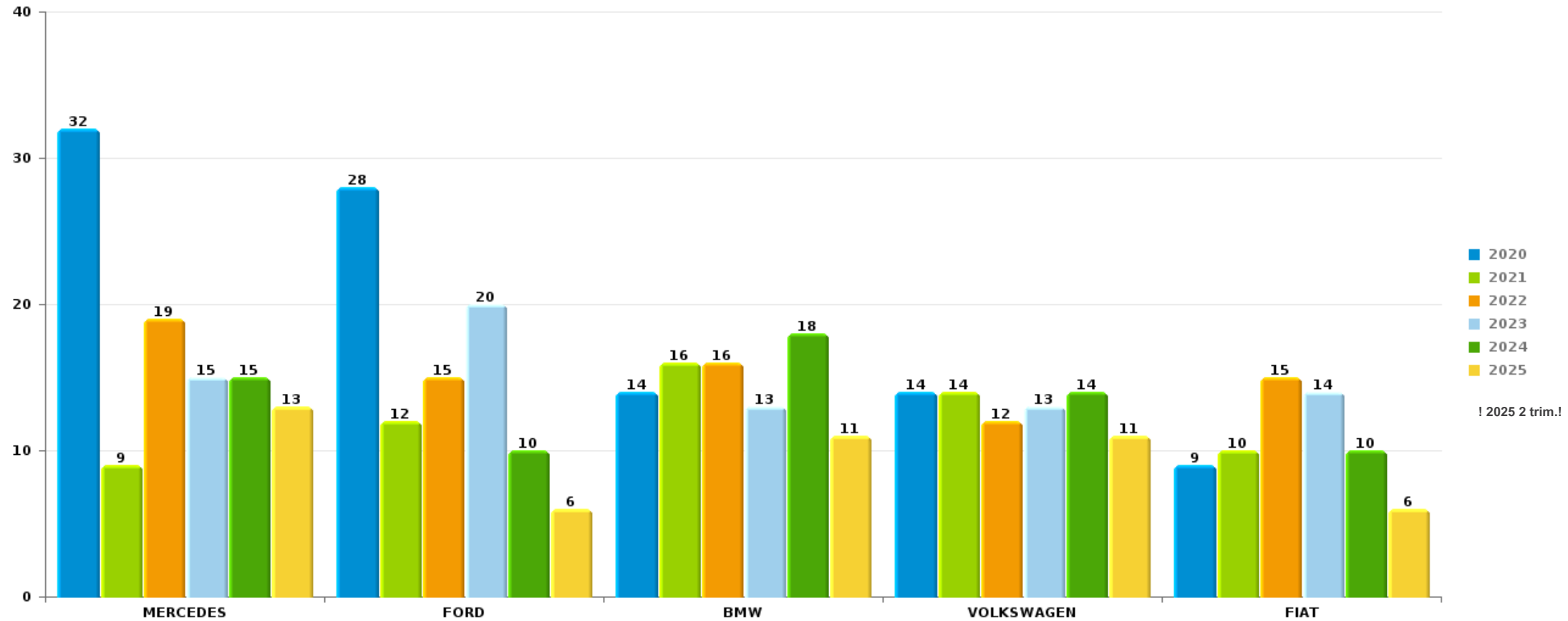
Remarque: en ce qui concerne les objets, aucun total n'est reproduit étant donné que plusieurs objets peuvent avoir été volés lors d'un même fait.



Limburg

Vol de voiture

Nombre de voitures volées par marque (Top 5)



! 2025 2 trim.!

STATISTIQUES POLICIERES DE CRIMINALITE

LIEU DE PERPETRATION: PROVINCE

Limburg

PARTIE VI : SUSPECTS



Partie 1: Niveau FAITS (comptage du nombre de faits pour lesquels un certain type de suspect est impliqué)

1.1. Nombre d'infractions selon le sexe des suspects identifiés (par catégorie principale)

Étant donné que, tant un suspect identifié masculin qu'un suspect identifié féminin peuvent être impliqués lors d'un même fait, il est possible que la somme des colonnes «Hommes» et «Femmes» soit supérieure à la valeur de la colonne «Total...» (voir également la note méthodologique)

Limburg

2025

Catégorie principale / Sexe	Nombre total de faits avec au moins 1 suspect	Hommes	%	Femmes	%
Drogues	2.629	2.418	92,0%	249	9,5%
Infr. contre l'intégrité physique	813	684	84,1%	204	25,1%
Registre de population	737	563	76,4%	231	31,3%
Vol et extorsion	714	575	80,5%	163	22,8%
Législation sur les étrangers	571	439	76,9%	156	27,3%
Ivresse et alcool	577	439	76,1%	140	24,3%
Infr. contre autres valeurs morales et sentiments	366	300	82,0%	73	19,9%
Infr. contre la sécurité publique	346	309	89,3%	42	12,1%
Fraude	317	262	82,6%	88	27,8%
Armes et explosifs	326	315	96,6%	16	4,9%
Dégradation de la propriété	255	218	85,5%	40	15,7%
Environnement	194	164	84,5%	71	36,6%
Criminalité informatique	188	156	83,0%	56	29,8%
Infr. contre l'autorité publique	158	130	82,3%	30	19,0%
Législation économique	122	106	86,9%	41	33,6%
Infr. contre la foi publique	118	97	82,2%	24	20,3%

CRIMINALITE ENREGISTREE: SUSPECTS



Catégorie principale / Sexe	Nombre total de faits avec au moins 1 suspect	Hommes	%	Femmes	%
Protection de la jeunesse	110	48	43,6%	71	64,5%
Loi du football	82	81	98,8%	1	1,2%
Infr. contre les mœurs	76	73	96,1%	4	5,3%
Pratiques commerciales	63	59	93,7%	12	19,0%
Code pénal social	60	51	85,0%	13	21,7%
Santé publique	41	39	95,1%	5	12,2%
Protection de la personne	42	38	90,5%	4	9,5%
Autres lois spéciales	27	21	77,8%	7	25,9%
Infr. contre la famille	28	10	35,7%	18	64,3%
Protection des revenus publics	26	20	76,9%	7	26,9%
Travail	27	23	85,2%	4	14,8%
Hormones et dopage	15	15	100,0%		
Carte d'identité	9	8	88,9%	1	11,1%
Infr. contre la liberté individuelle	8	8	100,0%		
Infr. contre la Sécurité de l'Etat	4	3	75,0%	1	25,0%
Infr. relative au statut juridique de l'enfant	2	1	50,0%	2	100,0%
Traite des êtres humains	3	3	100,0%		
Sécurité privée	1			1	100,0%
Total	9.055	7.676	84,8%	1.775	19,6%



1.2. Nombre d'infractions selon le sexe des suspects identifiés (par figure criminelle)

Étant donné que, tant un suspect identifié masculin qu'un suspect identifié féminin peuvent être impliqués lors d'un même fait, il est possible que la somme des colonnes «Hommes» et «Femmes» soit supérieure à la valeur de la colonne «Total...» (voir également la note méthodologique)

Limburg

2025

FC Vol moyen de transport

Figure criminelle / Sexe	Nombre total de faits avec au moins 1 suspect identifié	Hommes	%	Femmes	%
Vol de voiture	18	17	94,4%	1	5,6%
Carjacking	1	1	100,0%		
Vol de vélomoteur	4	4	100,0%		
Vol de vélo	42	40	95,2%	3	7,1%
Total	PA	PA	PA	PA	PA

FC Cambriolage

Figure criminelle / Sexe	Nombre total de faits avec au moins 1 suspect identifié	Hommes	%	Femmes	%
Cambriolage dans habitation	35	33	94,3%	7	20,0%
Cambriolage ds entreprise ou commerce	27	27	100,0%		
Cambriolage ds service public ou bâtiment administ	9	9	100,0%		
Vol au bélier	2	2	100,0%		
Cambriolage dans bâtiment (total)	71	69	97,2%	7	9,9%
Total	PA	PA	PA	PA	PA

CRIMINALITE ENREGISTREE: SUSPECTS



FC Vol autre

Figure criminelle / Sexe	Nombre total de faits avec au moins 1 suspect identifié	Hommes	%	Femmes	%
Vol à main armée	11	11	100,0%		
Vol avec violence sans arme	31	30	96,8%	2	6,5%
Vol dans ou sur un véhicule	14	14	100,0%	1	7,1%
Vol d'armes et explosifs	4	4	100,0%		
Vol à l'arraché	6	6	100,0%		
Vol à la tire	1	1	100,0%		
Vol à l'étalage	358	262	73,2%	109	30,4%
Vol par ruse	18	15	83,3%	3	16,7%
Vol de métaux	9	9	100,0%	1	11,1%
Vol sur les chantiers	9	9	100,0%		
Home-invasion	1	1	100,0%		
Vol d'animaux	1	1	100,0%		
Total	PA	PA	PA	PA	PA

Criminalité ICT

Figure criminelle / Sexe	Nombre total de faits avec au moins 1 suspect identifié	Hommes	%	Femmes	%
Fraude de cartes de paiements	20	18	90,0%	3	15,0%
Phishing	48	40	83,3%	16	33,3%
Skimming	2	2	100,0%		
Total	PA	PA	PA	PA	PA

CRIMINALITE ENREGISTREE: SUSPECTS



FC Autre

Figure criminelle / Sexe	Nombre total de faits avec au moins 1 suspect identifié	Hommes	%	Femmes	%
Violence contre les métiers d'intérêt général	50	40	80,0%	10	20,0%
Viol collectif	1	1	100,0%	1	100,0%
Graffiti	4	3	75,0%	1	25,0%
Dégradation de voiture	81	68	84,0%	13	16,0%
Rixe au couteau	12	11	91,7%	2	16,7%
Total	PA	PA	PA	PA	PA

PH Violence intrafamiliale (VIF)

Figure criminelle / Sexe	Nombre total de faits avec au moins 1 suspect identifié	Hommes	%	Femmes	%
VIF: physique, dans le couple	269	232	86,2%	87	32,3%
VIF: physique, envers des descendants	74	58	78,4%	31	41,9%
VIF: physique, envers d'autres membres	85	71	83,5%	21	24,7%
VIF: sexuelle, dans le couple	7	7	100,0%		
VIF: psychique, dans le couple	179	151	84,4%	30	16,8%
VIF: psychique, envers des descendants	47	38	80,9%	16	34,0%
VIF: psychique, envers d'autres membres	42	31	73,8%	14	33,3%
VIF: économique, dans le couple	41	34	82,9%	9	22,0%
VIF: économique, envers des descendants	12	10	83,3%	3	25,0%
VIF: économique, envers d'autres membres	45	36	80,0%	9	20,0%
Total	PA	PA	PA	PA	PA

PH Hormones et dopage

Figure criminelle / Sexe	Nombre total de faits avec au moins 1 suspect identifié	Hommes	%
Dopage humain	16	16	100,0%
Total	PA	PA	PA



PH Drogues

Figure criminelle / Sexe	Nombre total de faits avec au moins 1 suspect identifié	Hommes	%	Femmes	%
Vente de cocaïne	62	61	98,4%	8	12,9%
Import-export de cocaïne	1	1	100,0%		
Production de drogues synthétiques	8	8	100,0%	2	25,0%
Import-export de drogues synthétiques	3	2	66,7%	1	33,3%
Vente de drogues synthétiques	51	48	94,1%	11	21,6%
Production de cannabis (culture)	7	7	100,0%	1	14,3%
Import-export de cannabis en grande quantité	2	2	100,0%		
Vente de cannabis en grande quantité	2	2	100,0%	1	50,0%
Import-export d'héroïne	3	3	100,0%		
Vente-traffic d'héroïne	8	7	87,5%	1	12,5%
Total	PA	PA	PA	PA	PA

PH Trafic d'armes

Figure criminelle / Sexe	Nombre total de faits avec au moins 1 suspect identifié	Hommes	%
Commerce et production d'arme à feu et mun.	2	2	100,0%
Commerce et production d'arme non à feu	1	1	100,0%
Total	PA	PA	PA

PH Traite des êtres humains

Figure criminelle / Sexe	Nombre total de faits avec au moins 1 suspect identifié	Hommes	%	Femmes	%
TEH - exploitation économique	2	2	100,0%		
TEH - exploitation sexuelle	5	4	80,0%	1	20,0%
Total	PA	PA	PA	PA	PA



PH Violence dans l'espace public

Figure criminelle / Sexe	Nombre total de faits avec au moins 1 suspect identifié	Hommes	%	Femmes	%
Violence physique (transport public)	25	24	96,0%	2	8,0%
Violence physique (voie publique)	205	176	85,9%	39	19,0%
Violence physique (autre endroit public)	26	23	88,5%	4	15,4%
Violence physique (endroit accessible au public)	111	100	90,1%	14	12,6%
Violence sexuelle (transport public)	3	3	100,0%		
Violence sexuelle (voie publique)	10	10	100,0%		
Violence sexuelle (autre endroit public)	4	3	75,0%	1	25,0%
Violence sexuelle (endroit accessible au public)	14	14	100,0%		
Violence psychique (transport public)	6	6	100,0%		
Violence psychique (voie publique)	121	104	86,0%	19	15,7%
Violence psychique (autre endroit public)	12	12	100,0%		
Violence psychique (endroit accessible au public)	76	67	88,2%	10	13,2%
Vol à main armée (voie publique)	4	4	100,0%		
Vol à main armée (autre endroit public)	1	1	100,0%		
Vol à main armée (endroit accessible au public)	2	2	100,0%		
Vol avec violence sans arme (transport public)	3	3	100,0%		
Vol avec violence sans arme (voie publique)	9	8	88,9%	1	11,1%
Vol avec violence sans arme (autre endroit public)	1	1	100,0%		
Vol avec violence sans arme (endr. acces. au pub.)	9	9	100,0%		
Total	PA	PA	PA	PA	PA

CRIMINALITE ENREGISTREE: SUSPECTS



PH Autre

Figure criminelle / Sexe	Nombre total de faits avec au moins 1 suspect identifié	Hommes	%	Femmes	%
Faux policiers	7	3	42,9%	4	57,1%
Terrorisme, extrémisme et radicalisme	4	3	75,0%	1	25,0%
Cyberharcèlement	193	153	79,3%	42	21,8%
Fraude à l'identité	67	52	77,6%	16	23,9%
Total	PA	PA	PA	PA	PA



1.3. Nombre d'infractions selon l'âge des suspects identifiés (par catégorie principale)

Étant donné que, tant un suspect identifié mineur qu'un suspect identifié majeur peuvent être impliqués lors d'un même fait, il est possible que la somme des colonnes «Mineur» et «Majeur» soit supérieure à la valeur de la colonne «Total...» (voir également la note méthodologique)

2025

Catégorie principale / Âge	Nombre total de faits avec au moins 1 suspect identifié	Mineur	%	Majeur	%
Drogues	2.629	111	4,2%	2.521	95,9%
Infr. contre l'intégrité physique	813	98	12,1%	731	89,9%
Registre de population	737	9	1,2%	735	99,7%
Vol et extorsion	714	101	14,1%	627	87,8%
Ivresse et alcool	577	2	0,3%	575	99,7%
Législation sur les étrangers	571	10	1,8%	563	98,6%
Infr. contre autres valeurs morales et sentiments	366	3	0,8%	363	99,2%
Infr. contre la sécurité publique	346	20	5,8%	330	95,4%
Armes et explosifs	326	26	8,0%	302	92,6%
Fraude	317	10	3,2%	310	97,8%
Dégradation de la propriété	255	26	10,2%	231	90,6%
Environnement	194	4	2,1%	191	98,5%
Criminalité informatique	188	9	4,8%	182	96,8%
Infr. contre l'autorité publique	158	16	10,1%	143	90,5%
Législation économique	122			122	100,0%
Infr. contre la foi publique	118	4	3,4%	114	96,6%
Protection de la jeunesse	110	77	70,0%	33	30,0%
Loi du football	82	12	14,6%	72	87,8%
Infr. contre les mœurs	76	7	9,2%	69	90,8%
Pratiques commerciales	63			63	100,0%
Code pénal social	60			60	100,0%
Protection de la personne	42	2	4,8%	41	97,6%
Santé publique	41	4	9,8%	37	90,2%
Infr. contre la famille	28			28	100,0%
Autres lois spéciales	27	2	7,4%	25	92,6%
Travail	27			27	100,0%
Protection des revenus publics	26			26	100,0%
Hormones et dopage	15			15	100,0%
Carte d'identité	9	3	33,3%	6	66,7%

CRIMINALITE ENREGISTREE: SUSPECTS



Catégorie principale / Âge	Nombre total de faits avec au moins 1 suspect identifié	Mineur	%	Majeur	%
Infr. contre la liberté individuelle	8			8	100,0%
Infr. contre la Sécurité de l'Etat	4	2	50,0%	2	50,0%
Traite des êtres humains	3			3	100,0%
Infr. relative au statut juridique de l'enfant	2			2	100,0%
Sécurité privée	1			1	100,0%
Total	9.055	558	6,2%	8.558	94,5%



1.4. Nombre d'infractions selon l'âge des suspects identifiés (par figure criminelle)

Étant donné que, tant un suspect identifié mineur qu'un suspect identifié majeur peuvent être impliqués lors d'un même fait, il est possible que la somme des colonnes «Mineur» et «Majeur» soit supérieure à la valeur de la colonne «Total...» (voir également la note méthodologique)

2025

FC Vol moyen de transport

Figure criminelle / Âge	Nombre total de faits avec au moins 1 suspect identifié	Mineur	%	Majeur	%
Vol de voiture	18		/	18	100,00%
Carjacking	1		/	1	100,00%
Vol de vélomoteur	4	3	75,00%	1	25,00%
Vol de vélo	42	11	26,19%	34	80,95%
Total	PA	PA	PA	PA	PA

FC Cambriolage

Figure criminelle / Âge	Nombre total de faits avec au moins 1 suspect identifié	Mineur	%	Majeur	%
Cambriolage dans habitation	35	3	8,57%	33	94,29%
Cambriolage ds entreprise ou commerce	27	6	22,22%	23	85,19%
Cambriolage ds service public ou bâtiment administ	9	1	11,11%	8	88,89%
Vol au bélier	2	1	50,00%	1	50,00%
Cambriolage dans bâtiment (total)	71	10	14,08%	64	90,14%
Total	PA	PA	PA	PA	PA



FC Vol autre

Figure criminelle / Âge	Nombre total de faits avec au moins 1 suspect identifié	Mineur	%	Majeur	%
Vol à main armée	11	6	54,55%	6	54,55%
Vol avec violence sans arme	31	7	22,58%	24	77,42%
Vol dans ou sur un véhicule	14	1	7,14%	13	92,86%
Vol d'armes et explosifs	4		/	4	100,00%
Vol à l'arraché	6	3	50,00%	3	50,00%
Vol à la tire	1		/	1	100,00%
Vol à l'étagère	358	49	13,69%	314	87,71%
Vol par ruse	18	3	16,67%	15	83,33%
Vol de métaux	9		/	9	100,00%
Vol sur les chantiers	9		/	9	100,00%
Home-invasion	1		/	1	100,00%
Vol d'animaux	1		/	1	100,00%
Total	PA	PA	PA	PA	PA

Criminalité ICT

Figure criminelle / Âge	Nombre total de faits avec au moins 1 suspect identifié	Mineur	%	Majeur	%
Fraude de cartes de paiements	20	4	20,00%	16	80,00%
Phishing	48	1	2,08%	47	97,92%
Skimming	2		/	2	100,00%
Total	PA	PA	PA	PA	PA

FC Autre

Figure criminelle / Âge	Nombre total de faits avec au moins 1 suspect identifié	Mineur	%	Majeur	%
Violence contre les métiers d'intérêt général	50	15	30,00%	35	70,00%
Viol collectif	1		/	1	100,00%
Graffiti	4	1	25,00%	3	75,00%
Dégradation de voiture	81	3	3,70%	79	97,53%
Rixe au couteau	12	3	25,00%	10	83,33%
Total	PA	PA	PA	PA	PA



PH Violence intrafamiliale (VIF)

Figure criminelle / Âge	Nombre total de faits avec au moins 1 suspect identifié	Mineur	%	Majeur	%
VIF: physique, dans le couple	269		/	269	100,00%
VIF: physique, envers des descendants	74	3	4,05%	73	98,65%
VIF: physique, envers d'autres membres	85	7	8,24%	80	94,12%
VIF: sexuelle, dans le couple	7	1	14,29%	6	85,71%
VIF: psychique, dans le couple	179	1	0,56%	178	99,44%
VIF: psychique, envers des descendants	47	1	2,13%	46	97,87%
VIF: psychique, envers d'autres membres	42	2	4,76%	40	95,24%
VIF: économique, dans le couple	41		/	41	100,00%
VIF: économique, envers des descendants	12	1	8,33%	12	100,00%
VIF: économique, envers d'autres membres	45	1	2,22%	45	100,00%
Total	PA	PA	PA	PA	PA

PH Hormones et dopage

Figure criminelle / Âge	Nombre total de faits avec au moins 1 suspect identifié	Majeur	%
Dopage humain	16	16	100,00%
Total	PA	PA	PA

PH Drogues

Figure criminelle / Âge	Nombre total de faits avec au moins 1 suspect identifié	Mineur	%	Majeur	%
Vente de cocaïne	62		/	62	100,00%
Import-export de cocaïne	1		/	1	100,00%
Production de drogues synthétiques	8		/	8	100,00%
Import-export de drogues synthétiques	3		/	3	100,00%
Vente de drogues synthétiques	51	1	1,96%	50	98,04%
Production de cannabis (culture)	7		/	7	100,00%
Import-export de cannabis en grande quantité	2		/	2	100,00%
Vente de cannabis en grande quantité	2		/	2	100,00%
Import-export d'héroïne	3		/	3	100,00%
Vente-traffic d'héroïne	8	2	25,00%	6	75,00%
Total	PA	PA	PA	PA	PA



PH Trafic d'armes

Figure criminelle / Âge	Nombre total de faits avec au moins 1 suspect identifié	Majeur	%
Commerce et production d'arme à feu et mun.	2	2	100,00%
Commerce et production d'arme non à feu	1	1	100,00%
Total	PA	PA	PA

PH Traite des êtres humains

Figure criminelle / Âge	Nombre total de faits avec au moins 1 suspect identifié	Majeur	%
TEH - exploitation économique	2	2	100,00%
TEH - exploitation sexuelle	5	5	100,00%
Total	PA	PA	PA



PH Violence dans l'espace public

Figure criminelle / Âge	Nombre total de faits avec au moins 1 suspect identifié	Mineur	%	Majeur	%
Violence physique (transport public)	25	12	48,00%	17	68,00%
Violence physique (voie publique)	205	28	13,66%	184	89,76%
Violence physique (autre endroit public)	26	8	30,77%	19	73,08%
Violence physique (endroit accessible au public)	111	22	19,82%	91	81,98%
Violence sexuelle (transport public)	3		/	3	100,00%
Violence sexuelle (voie publique)	10		/	10	100,00%
Violence sexuelle (autre endroit public)	4		/	4	100,00%
Violence sexuelle (endroit accessible au public)	14	1	7,14%	13	92,86%
Violence psychique (transport public)	6	2	33,33%	4	66,67%
Violence psychique (voie publique)	121	11	9,09%	111	91,74%
Violence psychique (autre endroit public)	12		/	12	100,00%
Violence psychique (endroit accessible au public)	76	8	10,53%	70	92,11%
Vol à main armée (voie publique)	4	4	100,00%		/
Vol à main armée (autre endroit public)	1	1	100,00%		/
Vol à main armée (endroit accessible au public)	2	1	50,00%	2	100,00%
Vol avec violence sans arme (transport public)	3	2	66,67%	1	33,33%
Vol avec violence sans arme (voie publique)	9	2	22,22%	7	77,78%
Vol avec violence sans arme (autre endroit public)	1	1	100,00%		/
Vol avec violence sans arme (endr. acces. au pub.)	9	1	11,11%	8	88,89%
Total	PA	PA	PA	PA	PA

PH Autre

Figure criminelle / Âge	Nombre total de faits avec au moins 1 suspect identifié	Mineur	%	Majeur	%
Faux policiers	7		/	7	100,00%
Terrorisme, extrémisme et radicalisme	4	1	25,00%	3	75,00%
Cyberharcèlement	193	4	2,07%	189	97,93%
Fraude à l'identité	67	2	2,99%	65	97,01%
Total	PA	PA	PA	PA	PA



Partie 2: Niveau SUSPECTS-FAIT (comptage du nombre de combinaisons suspect-fait)

2.1. Nombre de suspects-fait selon le sexe des suspects identifiés (TOP 5 des catégories principales)

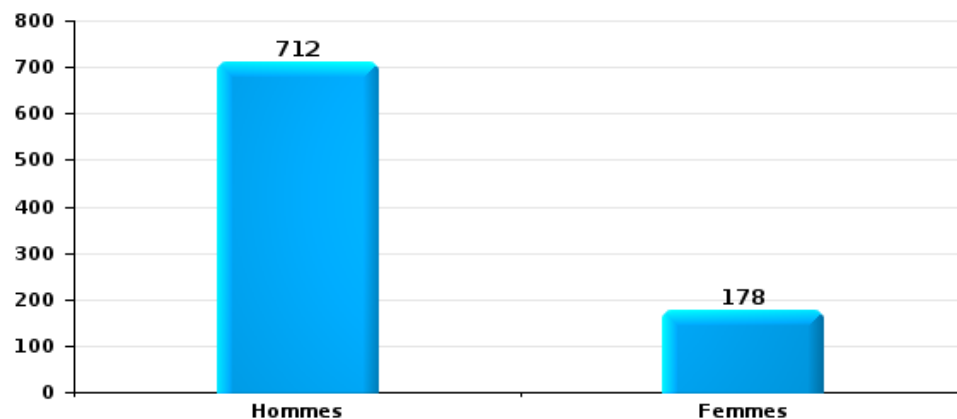
Lorsqu'un même suspect a commis plusieurs faits durant la période considérée, il est aussi comptabilisé plusieurs fois (voir également la note méthodologique)

Limburg

2025

Vol et extorsion

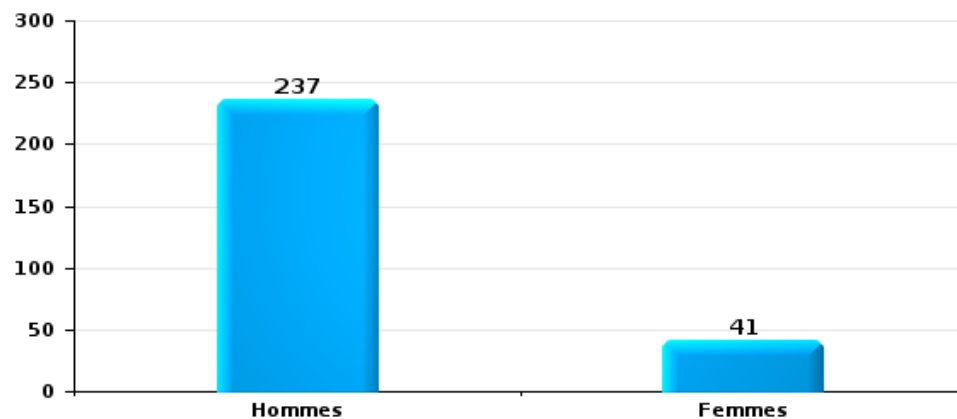
Nombre de suspects-fait selon le sexe





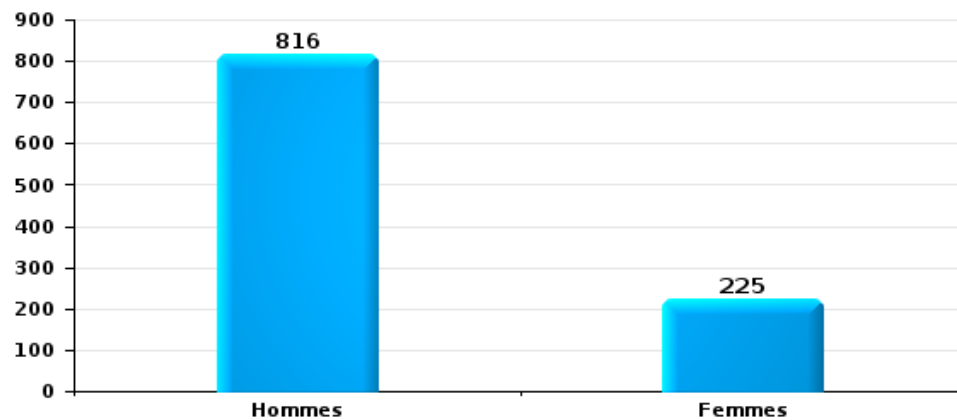
Dégradation de la propriété

Nombre de suspects-fait selon le sexe



Infr. contre l'intégrité physique

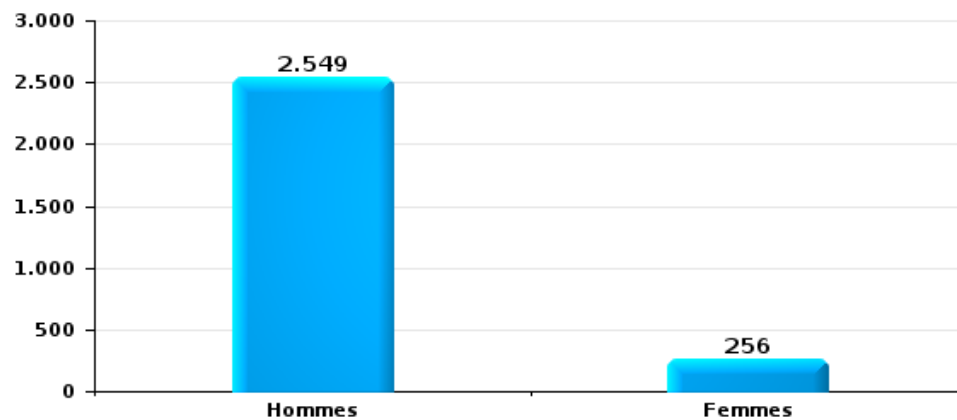
Nombre de suspects-fait selon le sexe





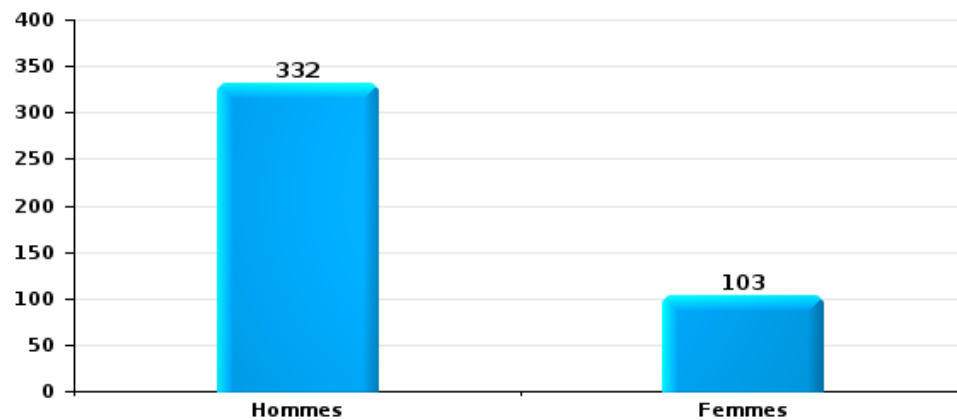
Drogues

Nombre de suspects-fait selon le sexe



Fraude

Nombre de suspects-fait selon le sexe





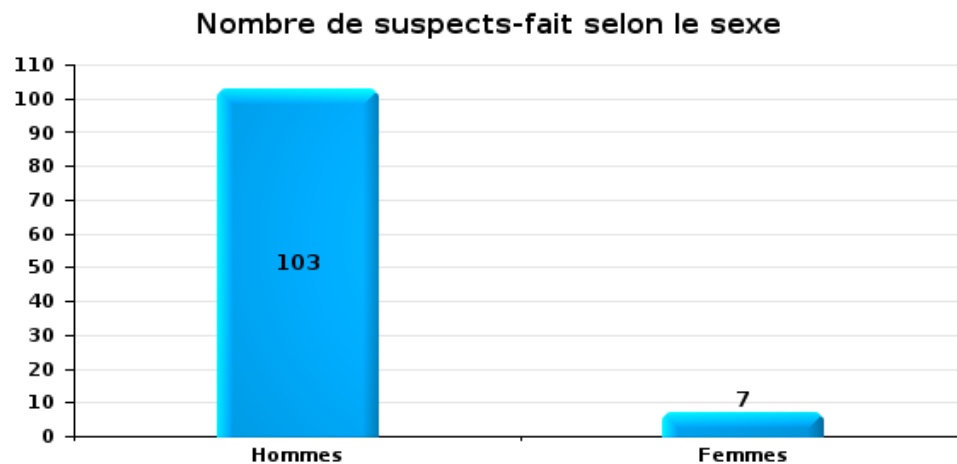
2.2. Nombre de suspects-fait selon le sexe des suspects identifiés (TOP 5 des figures criminelles)

Lorsqu'un même suspect a commis plusieurs faits durant la période considérée, il est aussi comptabilisé plusieurs fois (voir également la note méthodologique)

Limburg

2025

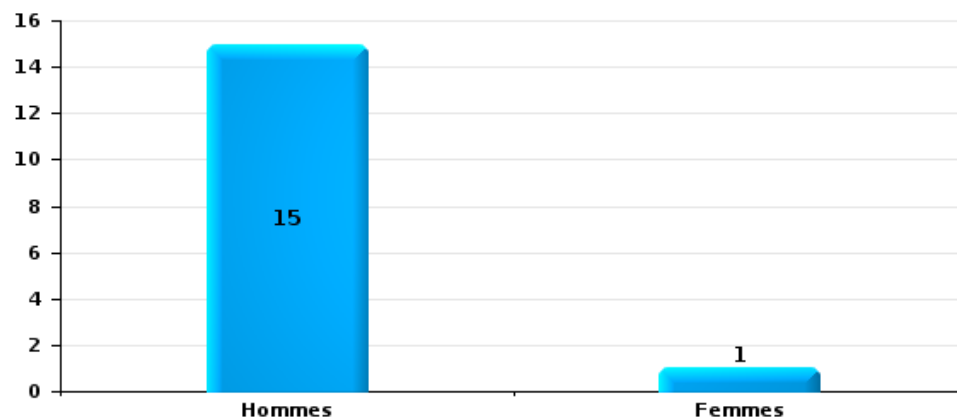
Cambriolage dans bâtiment (total)





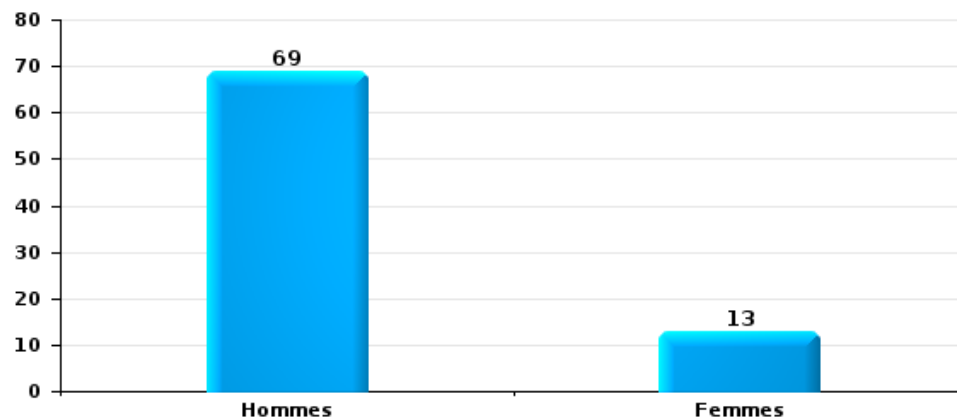
Vol dans ou sur un véhicule

Nombre de suspects-fait selon le sexe



Dégradation de voiture

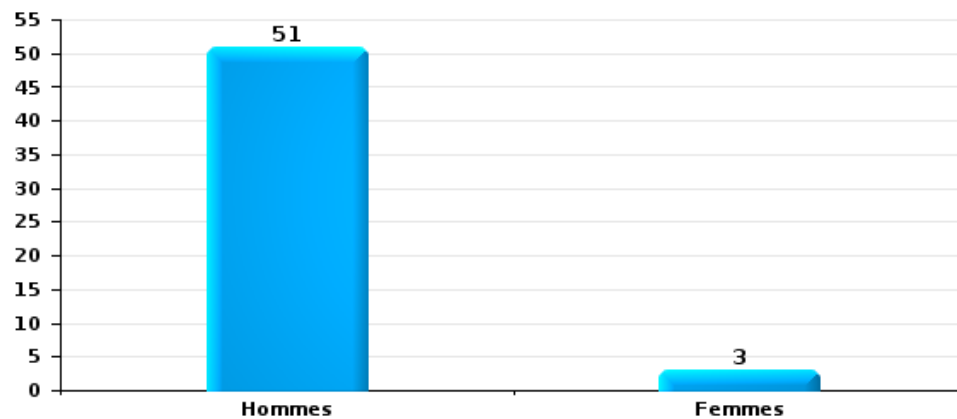
Nombre de suspects-fait selon le sexe





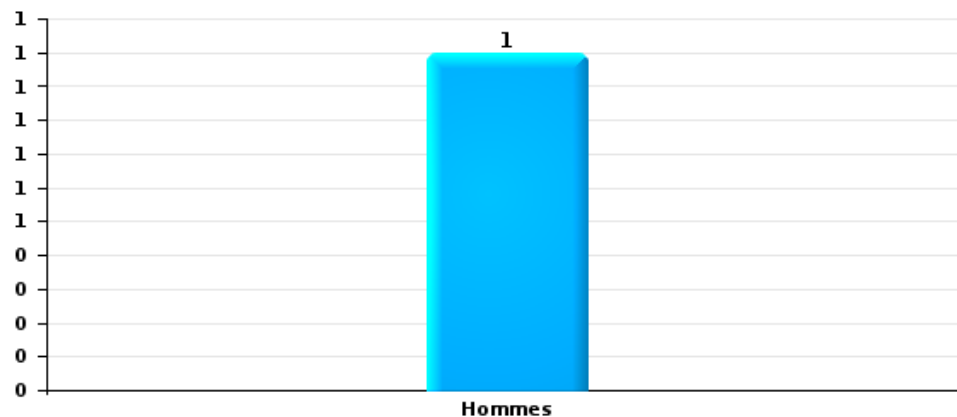
Vol de vélo

Nombre de suspects-fait selon le sexe



Vol à la tire

Nombre de suspects-fait selon le sexe





2.3. Nombre de suspects-fait selon l'âge des suspects identifiés (TOP 5 des catégories principales)

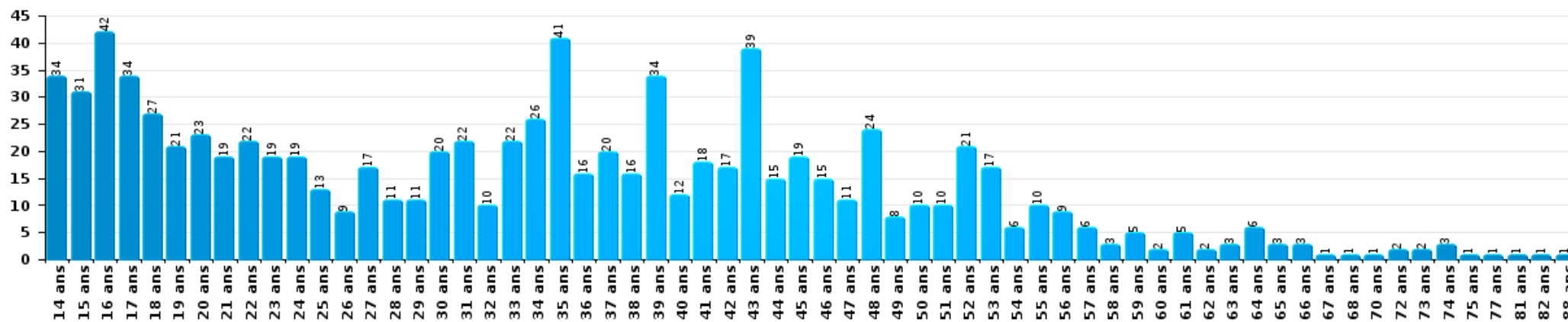
1) Lorsqu'un même suspect a commis plusieurs faits durant la période considérée, il est aussi comptabilisé plusieurs fois, qu'il ait le même âge ou non – 2) Les suspects au-dessous de 14 ans et à partir de 90 ans ne sont pas repris dans le tableau (voir également la note méthodologique)

Limburg

2025

Vol et extorsion

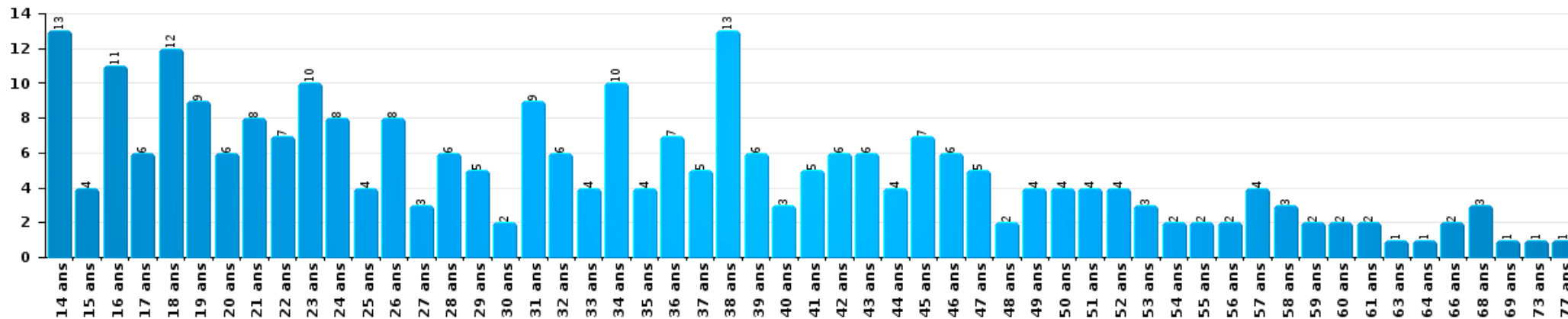
Nombre de suspects-fait par âge (chronologique)





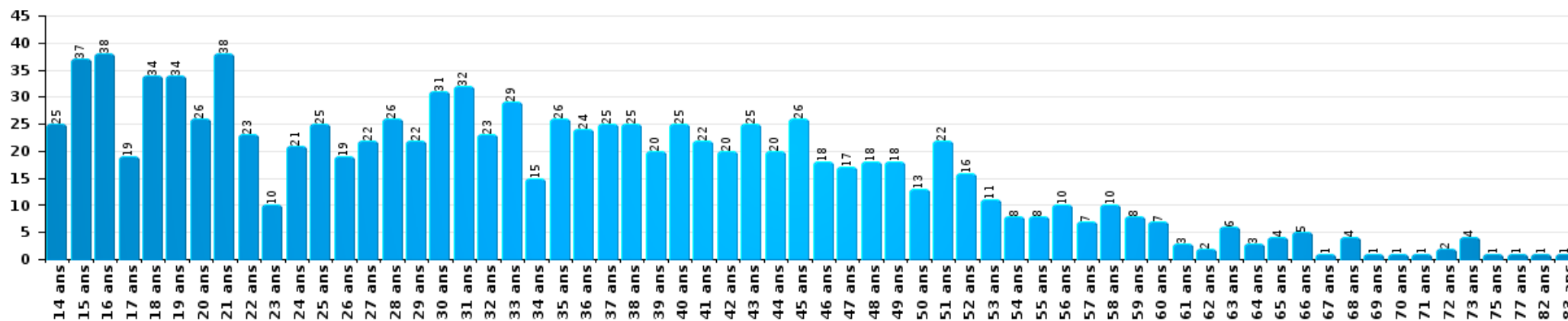
Dégradation de la propriété

Nombre de suspects-fait par âge (chronologique)



Infr. contre l'intégrité physique

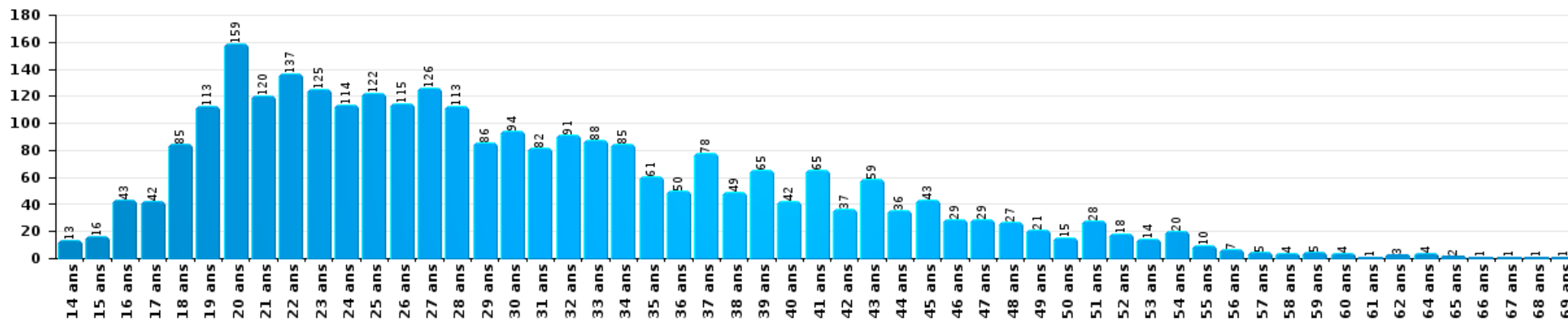
Nombre de suspects-fait par âge (chronologique)





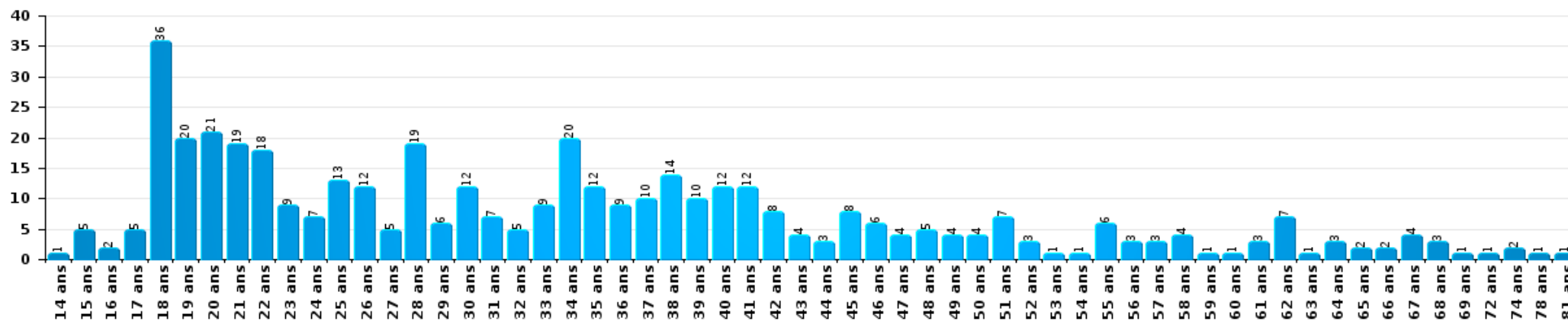
Drogues

Nombre de suspects-fait par âge (chronologique)



Fraude

Nombre de suspects-fait par âge (chronologique)





2.4. Nombre de suspects-fait selon l'âge des suspects identifiés (TOP 5 des figures criminelles)

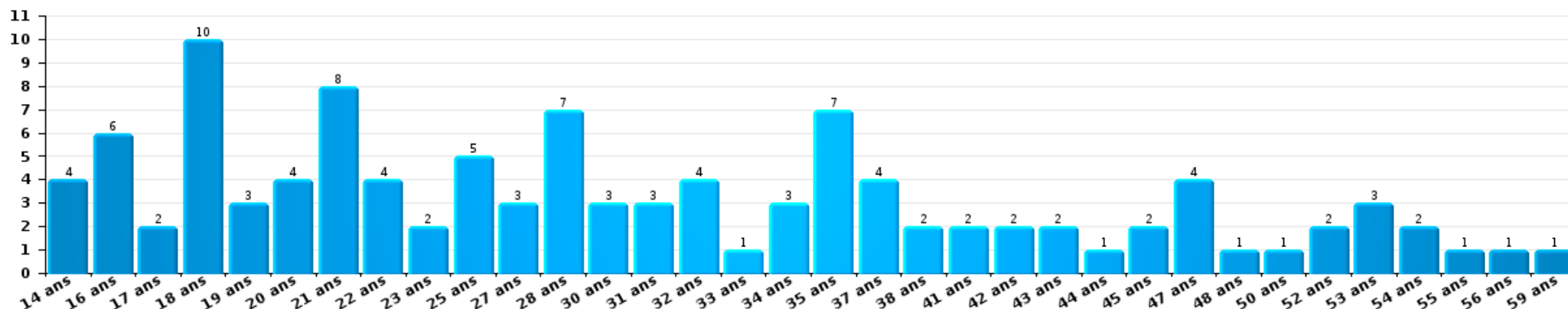
1) Lorsqu'un même suspect a commis plusieurs faits durant la période considérée, il est aussi comptabilisé plusieurs fois, qu'il ait le même âge ou non – 2) Les suspects au-dessous de 14 ans et à partir de 90 ans ne sont pas repris dans le tableau (voir également la note méthodologique)

Limburg

2025

Cambrilage dans bâtiment (total)

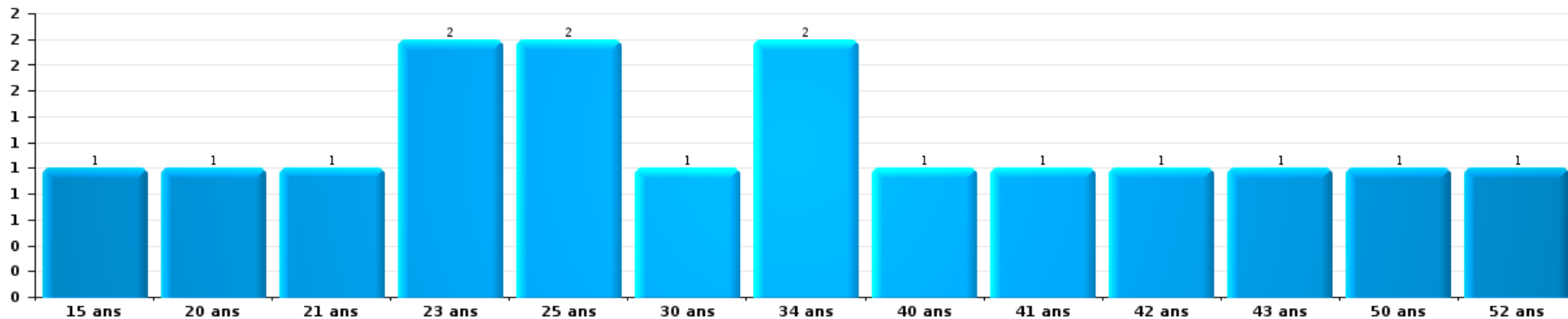
Nombre de suspects-fait par âge (chronologique)





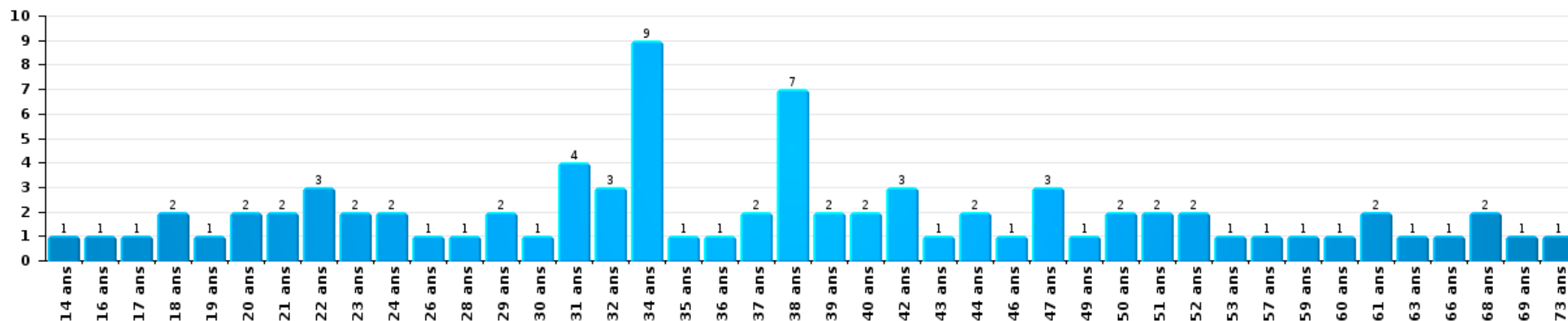
Vol dans ou sur un véhicule

Nombre de suspects-fait par âge (chronologique)



Dégradation de voiture

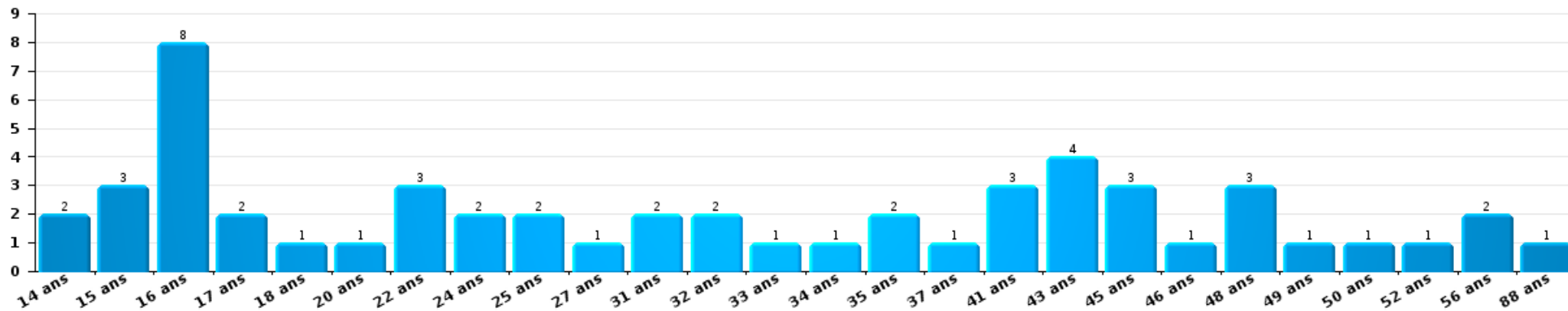
Nombre de suspects-fait par âge (chronologique)





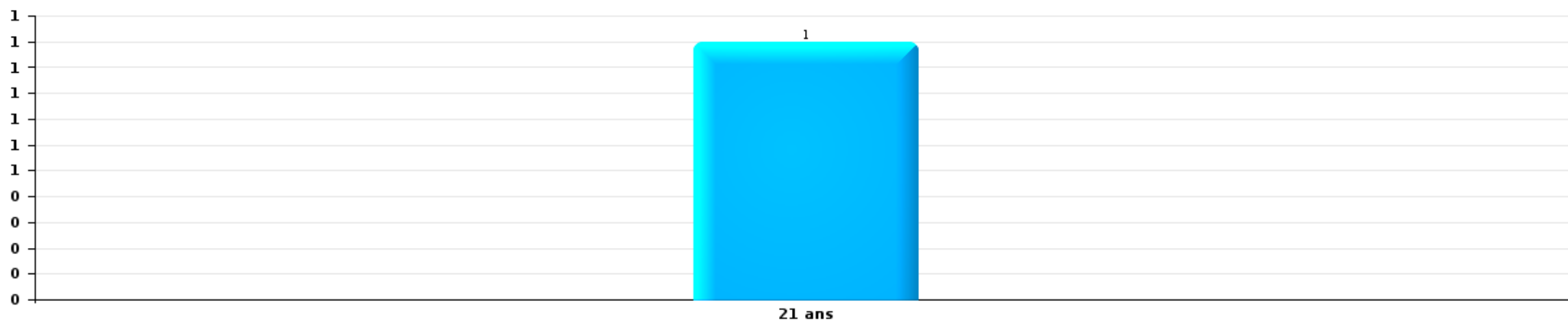
Vol de vélo

Nombre de suspects-fait par âge (chronologique)



Vol à la tire

Nombre de suspects-fait par âge (chronologique)



STATISTIQUES POLICIERES DE CRIMINALITE

LIEU DE PERPETRATION: PROVINCE

Limburg

***ANNEXE I: DETAIL PAR CATEGORIE DE DELIT
CODE PENAL***



Limburg

Infraction Code pénal

Infr. contre l'intégrité physique

			2000	2015	2016	2017	2018	2019	2020	2021	2022	2023	2024	2025	
Assassinat	Parricide (assassinat)	Acc.			1					1					
		Tent.			1										
	Infanticide (assassinat)	Acc.				1									
		Tent.		1	1										
	Empoisonnement (assassinat)	Acc.					1				1		3		
		Tent.	1	3	2	1	1	1	1		1	3	2	1	1
	Suite à incendie volontaire / explosion	Tent.							1						
	Autres	Acc.	3	13	4	5	1	2	3	3	3	8	3	3	3
Tent.		5	17	13	21	8	4	8	11	11	11	11	9	2	
Sous-total			9	34	22	28	11	8	11	17	22	19	13	6	
Meurtre	Parricide (meurtre)	Acc.				1									
		Tent.	1	3			2	1							
	Infanticide (meurtre)	Acc.					1								
		Tent.			1						1				
	Empoisonnement (meurtre)	Acc.			3		1							1	
		Tent.		1	1					3			1	3	
	Meurtre pour faciliter le vol	Acc.	1												
		Tent.					1				1				
	Suite à incendie volontaire / explosion	Acc.	1												
		Tent.	1	1											
Non spécifié	Acc.	4	6	2		2	1	1					3	1	
	Tent.	8			1	1				1		1			
Autres	Acc.		3		1	6	2	1	1	1	2	1		1	
	Tent.	6	29	29	31	19	36	24	26	30	45	29		23	
Sous-total			22	43	36	34	33	40	29	30	32	48	36	25	
Torture et maltraitance	Torture	Acc.		1	1	1	3	1	3	3	3	2	5		
	Traitement inhumain	Acc.		1		3	8	6	5	4	3	7	3	3	
	Traitement dégradant	Acc.			3	4	1		2	5	4	11	2	3	
	Non spécifié	Acc.							2			1			
Sous-total				2	4	8	12	7	12	12	10	21	10	6	
Droit international humanitaire	Crime contre l'humanité	Acc.											1		
Sous-total													1		

FPF/DGR/DRI/BIPOL - Statistiques policières de criminalité (date de clôture: 31/10/2025)
 Les données pour les années 2001 jusqu'à 2014 ne sont plus publiées mais restent disponibles sur demande auprès du service BIPOL.
 Les données pour 2025 ne concernent que le 1er semestre.



Infr. contre l'intégrité physique

			2000	2015	2016	2017	2018	2019	2020	2021	2022	2023	2024	2025	
Coups et/ou blessures vol. en sphère familiale	Entre partenaires ou ex-partenaires	Acc.	374	1.060	1.151	1.211	1.467	1.454	1.310	1.303	1.465	1.478	1.493	678	
		Tent.	2		5			1		1					
	Lors d'un différend familial en général	Acc.	393												
		Tent.	3												
	Par les parents envers un mineur	Acc.	16	95	98	106	99	118	96	134	127	153	143	67	
	Par les parents envers personne vulnérable	Acc.		1	5		4	2		3		1	2		
	Envers les parents	Acc.	21	100	104	141	170	130	150	143	150	191	174	104	
		Tent.		1											
	Envers d'autres ascendants directs ou collatéraux	Acc.	5	68	73	90	109	130	104	92	111	95	118	60	
		Tent.		1					1						
Sous-total			814	1.326	1.436	1.548	1.849	1.835	1.661	1.676	1.853	1.918	1.930	909	
Coups et/ou blessures vol. hors sphère familiale	Bagarres (=coups réciproques)	Acc.	376	517	530	530	629	660	581	717	858	846	857	394	
		Tent.	3												
	Coups envers fonctionnaire de police	Acc.	22	55	56	38	52	51	62	69	69	69	72	81	37
		Tent.				2						2	2		
	Envers un mineur par une pers. ayant autorité	Acc.	25	44	42	35	51	57	51	42	53	47	50	12	
	Envers un mineur qualité de l'auteur inconnue	Acc.	66	84	81	102	105	90	110	107	145	184	166	124	
		Tent.						1							
	Envers pers. vulnérable par pers. ayant autorité	Acc.		3	5		2	5	3	2	5	2			
	Envers pers. vulnérable (qualité auteur inconnue)	Acc.	1	3	6	1	5	7	4	7	7	7	19	5	
	Envers un mineur par cohabitant sans rel. Autorité	Acc.						2		11	7	9	12	3	
	Envers un arbitre de manifestation sportive	Acc.		2	3		3	1			3	1			
	Coups envers personnel transport public	Acc.		4	8	7	3	8	5	3	9	12	6	6	
	Coups envers personnel autre service public	Acc.		15	11	5	16	8	7	12	13	8	10	6	
		Tent.				1	1	1							
	Coups envers profession médicale	Acc.		11	10	12	18	10	13	23	29	15	20	18	
		Tent.						1							
	Coups envers personnel institut d'enseignement	Acc.		9	14	17	30	32	14	22	19	28	21	17	
		Tent.						1						1	
	Coups envers gardien de prison/corps sécurité	Acc.		2	1	3	8	2		7	2	2	2	1	
	Coups envers personnel pompiers/protection civile	Acc.												1	2
	Coups envers membre profession juridique protégée	Acc.												1	
	Non spécifié	Acc.	1.816	1.626	1.654	1.553	1.649	1.604	1.142	1.296	1.523	1.631	1.512	729	
		Tent.	27	6	7	7	4	6	2	2	2	1	3		
Sous-total			2.336	2.381	2.428	2.313	2.576	2.547	1.994	2.320	2.746	2.867	2.761	1.355	



Infr. contre l'intégrité physique

			2000	2015	2016	2017	2018	2019	2020	2021	2022	2023	2024	2025	
Abstention coupable	Acc.		11	8	15	17	11	14	16	18	12	23	12	10	
	Sous-total		11	8	15	17	11	14	16	18	12	23	12	10	
Autres infr. volontaires. c/ l'intégrité phys.	Privation de soins à enfant ou personne vulnérable	Acc.	4	2	3	2	7	6	8	9	5	4	7	4	
	Délaissement d'enfant ou personne vulnérable	Acc.				2	6	3	5	3	2	1	2	2	
	Abandon d'enfant dans le besoin	Acc.		2	2		3	3	2	1	1	1	2	2	
	Administration substances nuisibles	Acc.	5	3	8	7	11	17	14	9	34	20	19	15	
		Tent.				2									
	Empoisonnement de denrées	Acc.	2	3	1		1	3	1	1					1
		Tent.		1										1	
	Entrave méchante à la circulation	Acc.	75	40	46	55	48	47	58	57	61	63	68	29	
		Tent.	2				1		1						
	Voies de faits et violences légères	Acc.	134	88	102	74	102	62	73	66	76	61	31	19	
Tent.		2													
	Sous-total		224	139	162	142	179	141	162	146	179	150	130	72	
Infr. involontaires contre l'intégrité physique	Homicides involontaires	Acc.	2	2			1	5			2	1	1	2	
	Coups et/ou blessures involontaires	Acc.	96	31	31	26	37	29	30	33	38	37	27	19	
		Tent.											1		
	Administration involontaire substances nuisibles	Acc.	1	1			3	1	1		3	1		1	
	Abstention d'entretien enfant/personne vulnérable	Acc.	5	2	1	1			1				2	1	
	Causer un accident de chemin de fer	Tent.		1							1				
	Morsure de chien	Acc.	9	89	77	75	77	60	75	88	82	92	100	50	
	Non spécifié	Acc.	2		2										
	Sous-total		115	126	111	102	118	95	107	121	126	131	131	73	
	Total		3.531	4.059	4.214	4.192	4.789	4.687	3.992	4.340	4.980	5.177	5.024	2.456	



Infr. contre la liberté individuelle

			2000	2015	2016	2017	2018	2019	2020	2021	2022	2023	2024	2025	
Prise d'otages		Acc.	5	5	2	4	2	5	5	4	2		1		
		Tent.	1												
		Sous-total	6	5	2	4	2	5	5	4	2			1	
Enlèvement de mineur ou personne vulnérable	Enlèvement parental	Acc.		9	16	9	10	9	11	6	21	12	14	9	
		Tent.			2	1		2	5	2	3	6	7	2	
	Autre enlèvement	Acc.	18	5	5	3	1	1	6	2		4	6		
		Tent.	1	18	8	9	6	13	5	8	13	10	14	1	
	Sous-total	19	32	31	22	17	25	27	18	37	32	41	12		
Détenion par un particulier		Acc.	15	37	46	41	47	47	50	44	57	62	45	38	
		Tent.		1		4	3	2	2		5	4			
		Sous-total	15	38	46	45	50	49	52	44	62	66	45	38	
		Total	40	75	79	71	69	79	84	66	101	98	87	50	



Infr. contre les mœurs

			2000	2015	2016	2017	2018	2019	2020	2021	2022	2023	2024	2025	
Viol n'ayant pas causé la mort	Victime < 10a	Acc.	22	16	28	24	21	31	24	17	11		1		
		Tent.	1			1	1								
	Victime 10a - 14a	Acc.	13	24	18	23	19	17	20	24	10	1			
		Tent.		1	1				1						
	Victime 14a - 16a	Acc.	16	29	24	32	22	23	19	28	7				
		Tent.							1						
	Victime 16a - 18a	Acc.	10	27	21	16	29	40	16	17	8				
		Tent.	1				2	2		1	1				
	Victime majeure	Acc.	39	84	107	93	102	96	108	89	41				
		Tent.	6	7	7	10	9	10	3	4	8				
Victime âge inconnu	Acc.		3	3	1	1	4	2		2					
	Tent.				1										
Sous-total			108	191	209	201	206	223	194	180	88	1	1		
Viol avec conséquence inconnue		Acc.	17	4	1	3		4		2	2	4	2		
		Tent.	2												
	Sous-total	19	4	1	3		4		2	2	4	2	2		
Viol ayant causé la mort (nvCPS)	Victime majeure	Acc.										1			
		Sous-total										1			
Viol n'ayant pas causé la mort (nvCPS)	Victime < 16a	Acc.							4	4	58	96	92	45	
		Tent.											2	1	
	Victime 16a - 18a	Acc.									14	26	27	10	
		Tent.										1			
	Victime majeure	Acc.							3	7	78	181	133	72	
		Tent.									3	4	4	3	
Sous-total								7	11	153	308	258	131		
Attentat à la pudeur ayant causé la mort	Victime < 16a	Acc.						1							
		Tent.													
	Victime majeure	Acc.			1										
		Tent.									1				
Sous-total					1			1		1					

FPF/DGR/DR/BIPOL - Statistiques policières de criminalité (date de clôture: 31/10/2025)
 Les données pour les années 2001 jusqu'à 2014 ne sont plus publiées mais restent disponibles sur demande auprès du service BIPOL.
 Les données pour 2025 ne concernent que le 1er semestre.



Infr. contre les mœurs

			2000	2015	2016	2017	2018	2019	2020	2021	2022	2023	2024	2025
Attentat à la pudeur avec violence / menace	Victime < 16a	Acc.	24	18	23	20	21	18	17	22	9			
		Tent.			1	1		1	1	1				
	Victime 16a - 18a	Acc.	8	6	6	7	6	12	3	6	3			
		Tent.												
	Victime majeure	Acc.	28	50	66	57	40	50	61	60	23			
	Tent.		1	1	4	1	2	1						
	Sous-total		60	75	96	89	69	82	83	89	36			
Attentat à la pudeur sans violence / menace	Victime < 16a	Acc.	76	132	86	104	85	113	103	88	50	1		
		Tent.		3	5	2	4	5		6	4			
	Victime 16a - 18a	Acc.	4	16	16	17	23	26	19	22	7			
		Tent.	1	1	2	1		1		1				
	Victime âge inconnu	Acc.	23	37	35	49	50	55	57	66	11			
	Tent.	1	2	2	1				1	1				
	Sous-total		105	191	146	174	162	200	179	184	73	1		
Attentat à la pudeur non spécifié		Acc.	28	2		1	2	3		1				
		Tent.	4											
		Sous-total	32	2		1	2	3		1				
Atteinte intégrité sexuelle sans mort (nvCPS)	Victime < 16a	Acc.						2	3	6	66	120	135	56
		Tent.									1	2		
	Victime 16a - 18a	Acc.								1	25	34	30	11
		Tent.												
	Victime majeure	Acc.						7	7	79	123	125	72	
	Tent.								1	1	4	2		
	Sous-total							2	10	14	172	280	294	141
Atteinte intégrité sex.-indéterminé (nvCPS)		Acc.								2				1
		Sous-total								2				1
Pornographie infantile	Détention	Acc.	3	32	39	41	25	37	47	43	21		1	
	Distribution	Acc.	1	43	51	104	99	174	137	159	7		1	
	Accès pornographie infantile via technologie	Acc.				8	11	4	16	11	12	2		
	Non spécifié	Acc.		1	3	4			1					
		Sous-total	4	76	93	157	135	215	201	213	40	2	2	
Pornographie		Acc.	4	7	8	2	4	3	3	4	10			
		Sous-total	4	7	8	2	4	3	3	4	10			

FPF/DGR/DR/BIPOL - Statistiques policières de criminalité (date de clôture: 31/10/2025)
 Les données pour les années 2001 jusqu'à 2014 ne sont plus publiées mais restent disponibles sur demande auprès du service BIPOL.
 Les données pour 2025 ne concernent que le 1er semestre.



Infr. contre les mœurs

			2000	2015	2016	2017	2018	2019	2020	2021	2022	2023	2024	2025	
Incitation à la débauche	Victime mineure	Acc.	6	20	35	31	39	36	37	28	25				
		Tent.		1	3			3							
	Victime majeure	Acc.	2			1	1	2	1	3	3				
		Age victime inconnu	Acc.		1	2	2	5	2	4	1	1			
	Publicité par ICT pour débauche	Acc.	1		1	1		1	1	5	1				
	Autre publicité pour débauche	Acc.	2				1	5	2	5					
	Non spécifié	Acc.	94	1	1	1		1	1						
	Sous-total		105	23	42	36	46	50	46	42	30				
Exploitation de la débauche d'autrui	Victime mineure	Acc.	2	2	4		4	6	5	8					
		Acc.	7	12	6	7	22	18	20	23	5	1		2	
	Victime majeure	Tent.		1											
		Acc.	4										1		
	Age victime non spécifié	Tent.	1												
	Age victime inconnu	Acc.	17		2	1	9	1	3	1					
	Sous-total		31	15	12	8	35	25	28	32	5	2		2	
Outrage public aux bonnes mœurs	Actions (exhibitionnisme, etc.)	Acc.	111	95	78	99	84	108	118	97	72	1			
		Tent.	1			1			1						
	Ecrits, images, objets	Acc.	37	40	49	75	62	69	74	77	45				
		Tent.							1						
	Obscénités en public	Acc.		1	4	1	3	1	2	1	2				
	Exhibitionnisme (nvCPS)	Acc.									7	100	82	51	
	Contenu pornographique extrême ou violent (nvCPS)	Acc.									3	15	18	5	
Non spécifié	Acc.	8	1		1		1	2							
	Sous-total		157	137	131	177	149	179	198	175	129	116	100	56	
Voyeurisme	Observation/enregistrement de nudité ou intimité	Acc.	5	5	18	13	24	21	28	38	13				
		Tent.	1				2								
	Diffusion enregistrement nudité ou intimité	Acc.			7	21	23	18	45	50	21				
		Tent.						2	1	1	1				
	Non spécifié	Acc.					2								
		Sous-total		6	5	25	34	51	41	74	89	35			
Voyeurisme direct (nvCPS)	Victime < 16a	Acc.									9	7	9	2	
	Victime 16a - 18a	Acc.										2	1		
	Victime majeure	Acc.									5	9	8	2	
	Sous-total										14	18	18	4	



Infr. contre les mœurs

			2000	2015	2016	2017	2018	2019	2020	2021	2022	2023	2024	2025	
Voyeurisme via moyen technique ou autre (nvCPS)	Victime < 16a	Acc.							1		12	14	17	5	
		Acc.								1	8	4	2	1	
	Victime 16a - 18a	Tent.											1		
	Victime majeure	Acc.							1	1	30	31	28	10	
		Sous-total							2	2	50	49	48	16	
Diffusion de contenu à caractère sexuel (nvCPS)	Victime < 16a	Acc.							1		5	27	23	11	
		Acc.										6	7	5	
	Victime 16a - 18a	Tent.										2			
	Victime majeure	Acc.									4	19	20	10	
		Sous-total							1		9	54	50	26	
Diffusion contenu sex. but méchant/lucrat. (nvCPS)	Victime < 16a	Acc.									13	23	46	9	
		Tent.									1	1		1	
	Victime 16a - 18a	Acc.										4	13	14	6
		Tent.											3		
	Victime majeure	Acc.										19	59	51	24
		Tent.											2	2	
		Sous-total									37	101	113	40	
Diffusion contenu caract. sex.-indéterminé (nvCPS)		Acc.									1				
		Sous-total									1				
Avortement sans permission de la femme	Faire avorter à dessein sans consentement	Acc.												1	
		Acc.													
	Non spécifié	Tent.													
			Sous-total	1											1
Grooming (contact par ICT avec mineur < 16 ans)		Acc.		11	11	17	13	10	16	12	7				
		Tent.							1		1				
		Sous-total		11	11	17	13	10	17	12	8				
Grooming offline - sans ICT (nvCPS)	Victime < 16a	Acc.									2	6	4	6	
	Victime 16a - 18a	Acc.										3	3	1	
		Sous-total									2	9	7	7	
Grooming online - avec ICT (nvCPS)	Victime < 16a	Acc.								1	9	25	33	8	
	Victime 16a - 18a	Acc.									4	4	7	5	
		Sous-total								1	13	29	40	13	



Infr. contre les mœurs

			2000	2015	2016	2017	2018	2019	2020	2021	2022	2023	2024	2025
Exploitation sexuelle mineurs-prostitution (nvCPS)	Incitation à la débauche/prostit. (nvCPS)	Acc.									3	14	15	11
		Tent.												1
	Recrutement aux fins de débauche/prostit. (nvCPS)	Acc.										1	1	1
	Obtention de la débauche/prostit. (nvCPS)	Acc.									1	2	2	1
	Exploitation sexuelle mineurs-indéterminé (nvCPS)	Acc.										1		
	Sous-total										4	18	18	14
Images d'abus sexuels de mineurs (nvCPS)	Production/diffusion images abus sexuels (nvCPS)	Acc.								1	39	46	87	14
	Détention/acquisition images abus sexuels (nvCPS)	Acc.								1	11	34	44	14
	Accès à images abus sexuels de mineurs (nvCPS)	Acc.								1	1	3	8	1
	Images abus sexuels de mineurs-indéterminé (nvCPS)	Acc.											1	
	Sous-total									3	51	83	140	29
Abus de la prostitution - personne majeure (nvCPS)	Acc.										3	18	20	5
	Sous-total										3	18	20	5
Non-respect interdit. par délinquant sex. (nvCPS)	Acc.										1	1	2	
	Sous-total										1	1	2	
	Total		632	737	776	900	872	1.037	1.044	1.054	969	1.095	1.114	485

FPF/DGR/DR/BIPOL - Statistiques policières de criminalité (date de clôture: 31/10/2025)
 Les données pour les années 2001 jusqu'à 2014 ne sont plus publiées mais restent disponibles sur demande auprès du service BIPOL.
 Les données pour 2025 ne concernent que le 1er semestre.



Infr. contre autres valeurs morales et sentiments

			2000	2015	2016	2017	2018	2019	2020	2021	2022	2023	2024	2025	
Harcèlement	Harcèlement par téléphone (OLD)	Acc.	124												
		Acc.	185	1.254	1.164	1.191	1.296	1.315	1.437	1.530	1.577	1.695	1.801	885	
		Tent.	3												1
		Sous-total	312	1.254	1.164	1.191	1.296	1.315	1.437	1.530	1.577	1.695	1.801	886	
Violation de sépulture		Acc.	30	16	19	16	18	18	14	12	10	14	9	15	
		Sous-total	30	16	19	16	18	18	14	12	10	14	9	15	
Violation du secret professionnel		Acc.	8	11	9	12	12	7	17	14	13	14	5	5	
		Sous-total	8	11	9	12	12	7	17	14	13	14	5	5	
Atteinte à l'honneur	Calomnie et diffamation	Acc.	198	263	295	282	297	319	292	276	287	339	293	129	
		Tent.					1						1		
	Déclaration calomnieuse	Acc.	11	16	10	9	9	15	15	11	7	11	6	5	
		Acc.	63	42	42	32	43	30	32	48	34	20	32	9	
	Imputation calomnieuse	Tent.	1												
		Acc.	15	10	14	7	10	5	6	8	10	12	5	4	
	Injures (Délit)	Acc.	39	149	134	157	145	150	154	147	150	140	139	49	
	Non spécifié	Acc.	2	2	4	2	1								
Sous-total		329	482	499	489	505	520	499	490	488	522	476	196		
Vie privée	Intrusion de nuit	Acc.	13	1	1		1	2	2		1	3	1		
		Acc.	90	93	96	92	110	85	89	97	86	108	86	49	
	Tent.	2	1	4	1			1	1	1					
	Violation du secret des lettres	Acc.	6	15	14	13	8	17	22	8	6	18	10	5	
Sous-total		111	110	115	106	119	104	114	106	94	129	97	54		
Tapage nocturne		Acc.	111	78	49	27	37	28	15	9	16	8	6	4	
		Tent.	1												
		Sous-total	112	78	49	27	37	28	15	9	16	8	6	4	
Abus d'informations issues d'un dossier pénal		Acc.				1			1			1			
		Sous-total				1			1			1			
Violation de communication par particulier		Acc.		8	7	10	5	4	5	4	3	8	4	4	
		Sous-total		8	7	10	5	4	5	4	3	8	4	4	
Abus faiblesses de personnes		Acc.		7	6	4	10	11	7	10	10	6	6	2	
		Sous-total		7	6	4	10	11	7	10	10	6	6	2	



Infr. contre autres valeurs morales et sentiments

			2000	2015	2016	2017	2018	2019	2020	2021	2022	2023	2024	2025
Vie privée mineur: publication de l'identité	Acc.					1			1	1		1		
	Sous-total				1			1	1		1			
Vie privée mœurs: publication identité victime	Acc.			1	3	4	4	9	3	12	18	11		4
	Tent.									1				
	Sous-total			1	3	4	4	9	3	13	18	11		4
Cyberlokkig (leurre de mineur par ICT)	Acc.			8	5	6	7	19	7	7	8	7	3	2
	Tent.							1						
	Sous-total			8	5	6	7	20	7	7	8	7	3	2
Attirer ou utiliser mineur ou personne vulnérable	Acc.				2	1			1	3	1		1	1
	Tent.						2	1						
	Sous-total				2	1	2	1	1	3	1		1	1
Occupation bien d'autrui (squatter)	Pénétrer / occuper / séjourner (bien non habité)	Acc.					9	14	35	21	22	45	28	18
		Tent.						1						
	Pénétrer / occuper / séjourner (bien habité)	Acc.						1	2	3	6	9	5	2
	Pas donner suite ordonnance d'évacuation/expulsion	Acc.						1						2
	Sous-total					9	17	37	24	28	54	33	22	
	Total		902	1.974	1.876	1.867	2.024	2.049	2.164	2.213	2.261	2.477	2.452	1.195

FPF/DGR/DR/BIPOL - Statistiques policières de criminalité (date de clôture: 31/10/2025)
 Les données pour les années 2001 jusqu'à 2014 ne sont plus publiées mais restent disponibles sur demande auprès du service BIPOL.
 Les données pour 2025 ne concernent que le 1er semestre.



Infr. relative au statut juridique de l'enfant

			2000	2015	2016	2017	2018	2019	2020	2021	2022	2023	2024	2025	
Non-représentation d'enfants	Par les parents	Acc.	37	10	8	9	4	13	19	9	13	10	12	5	
		Tent.				1									
	Par une personne qui en a la charge	Acc.			1	2	1		1						
		Sous-total		37	10	9	12	5	13	20	9	13	10	12	5
Non-déclaration de naissance	Acc.			3			1		2			1	1		
	Sous-total			3			1		2			1	1		
Total			37	13	9	12	6	13	22	9	13	11	13	5	

FPF/DGR/DR/BIPOL - Statistiques policières de criminalité (date de clôture: 31/10/2025)
 Les données pour les années 2001 jusqu'à 2014 ne sont plus publiées mais restent disponibles sur demande auprès du service BIPOL.
 Les données pour 2025 ne concernent que le 1er semestre.



Vol et extorsion

			2000	2015	2016	2017	2018	2019	2020	2021	2022	2023	2024	2025	
Vol avec circ. aggr.	Avec violence	Acc.	329	240	179	176	156	175	122	121	139	100	112	51	
		Tent.	106	54	45	60	43	44	31	22	29	28	24	5	
	Sans violence	Acc.	6.820	5.276	4.724	4.229	3.759	3.181	1.968	2.079	2.434	2.260	1.995	1.002	
		Tent.	2.450	2.240	1.909	1.704	1.541	1.319	957	884	961	993	908	415	
	Sous-total			9.705	7.810	6.857	6.169	5.499	4.719	3.078	3.106	3.563	3.381	3.039	1.473
Vol sans circ. aggr.	Avec violence	Acc.	68	169	147	97	112	102	76	69	87	102	81	35	
		Tent.	21	26	23	18	16	13	10	10	12	15	8	5	
	Sans violence, Vol à la tire	Acc.	544	836	856	682	607	559	194	228	314	229	160	61	
		Tent.	5	4	8	3	2	2	1	3	1	1	2		
	Sans violence, Vol d'usage	Acc.	24	12	10	23	21	14	13	15	15	18	14	10	
		Tent.			1							1	1		
	Sans violence, Vol domestique	Acc.	124	207	232	213	229	197	137	182	203	264	198	90	
		Tent.	1	3	3	2	3	1	1		1	1	2		
	Sans violence	Inc.	50												
		Acc.	10.598	8.641	7.846	7.312	7.062	6.736	4.618	4.732	5.947	5.727	4.984	2.476	
		Tent.	217	163	177	200	199	152	112	121	144	169	128	69	
	Sous-total			11.652	10.061	9.303	8.550	8.251	7.776	5.162	5.360	6.724	6.527	5.578	2.746
Vol non spécifié		Acc.	3.962	57	53	36	36	35	16	15	19	15	14	9	
		Tent.	1.284	6	1		1	1							
	Sous-total		5.246	63	54	36	37	36	16	15	19	15	14	9	
Extorsion		Acc.	53	98	127	103	100	107	109	131	165	190	199	99	
		Tent.	15	63	60	39	84	67	51	58	104	132	96	43	
	Sous-total		68	161	187	142	184	174	160	189	269	322	295	142	
Fabrication de fausses clefs		Acc.	2		1		1		1						
		Sous-total			1		1		1						
Maraudage		Acc.	7												
		Sous-total													
Total			26.680	18.095	16.402	14.897	13.972	12.705	8.417	8.670	10.575	10.245	8.926	4.370	



Fraude

			2000	2015	2016	2017	2018	2019	2020	2021	2022	2023	2024	2025
Blanchiment d'argent	Acc.	6	45	31	72	85	95	185	193	169	243	248	86	
	Tent.				1	2	2	3	2	1	6	2		
	Sous-total	6	45	31	73	87	97	188	195	170	249	250	86	
Recel	Acc.	78	58	62	62	46	47	45	38	50	58	48	19	
	Tent.		1		1	2	1							
	Acc.	39	4	2	8	4	5	5	2	3	4	3	1	
	Acc.	52			1	1	2		1	1	2			
	Tent.	2												
Sous-total	171	63	64	72	53	55	50	41	54	64	51	20		
Grivèlerie	Acc.	200	40	47	36	39	45	19	20	20	35	38	5	
	Tent.			1										
	Acc.	21	37	23	15	20	15	26	10	17	28	17	11	
	Tent.	1												
	Acc.	16	12	10	12	17	12	12	9	4	24	19	4	
	Acc.	14	12	14	10	8	9	13	5	6	12	11	9	
	Acc.	12												
	Tent.	1												
Sous-total	265	101	95	73	84	81	70	44	47	99	85	29		
Corruption privée	Acc.					3	2	1						
	Tent.					1			1					
	Sous-total					4	2	1	1					
Détournement et destruction frauduleuse	Inc.	1												
	Acc.	290	184	180	146	142	124	151	146	172	198	183	87	
	Tent.	4			1									
	Acc.	1	7	7	8	9	8	5	11	7	3	4	2	
	Acc.					2	1			1				
	Tent.					1								
	Acc.	4	15	11	7	9	11	6	7	6	7	5	6	
	Tent.							1						
	Acc.	9	3	1	1	2	2	2	1					
	Tent.						1							
Acc.	4	1	5		1		2	1		1	1	1		
Acc.	48	13	5	10	12	5	1	2	4	2	7	4		
Sous-total	361	223	209	173	178	152	168	168	190	211	200	100		



Fraude

			2000	2015	2016	2017	2018	2019	2020	2021	2022	2023	2024	2025	
Escoquerie	Fraude par internet	Acc.		652	725	791	1.183	1.852	2.999	2.839	2.792	3.044	3.048	1.748	
		Tent.		129	104	109	182	171	211	156	166	139	125	78	
	Escoquerie sans internet	Acc.	4	438	436	386	438	397	318	299	419	414	598	339	
		Tent.		68	64	71	78	70	36	31	57	34	79	51	
	Non spécifié	Acc.	574												
		Tent.	61												
			Sous-total	639	1.287	1.329	1.357	1.881	2.490	3.564	3.325	3.434	3.631	3.850	2.216
	Tromperie	Marchandises vendues / travail fourni	Acc.	25	8	6	2	3	2	5	4	6	2	1	1
Tent.			1			1									
Monnaies		Acc.	1	1					2						
		Acc.				1	1								
Endossement frauduleux d'effets de commerce		Acc.					1	1							
		Acc.	3					1							
Voyance		Acc.	1												
		Acc.	1			1	1	1							
		Sous-total	32	9	6	3	5	5	8	4	6	2	1	1	
Abus de confiance et infr. apparentées	Abus de confiance	Acc.	419	445	421	396	502	411	404	383	444	412	433	194	
		Tent.	4			1		1	2	2	2	1	3		
	Abus des faiblesses	Acc.	30	14	13	22	21	27	26	29	23	29	32	15	
		Tent.										1			
			Sous-total	453	459	434	419	523	439	432	414	469	443	468	209
	Abus de biens sociaux	Par des sociétés	Acc.		13	9	11	10	21	8	3	10	8	8	3
Acc.			3	1										2	
Non spécifié		Acc.		5	1	1	1	5	3	2	1				
		Acc.	2	4	4	5	4	6	3	3	5	4	6	3	
Autres		Tent.	1												
				Sous-total	6	23	14	17	15	32	14	8	16	12	16
Infr. liées à l'insolvabilité	Par le curateur	Acc.								1			2		
		Acc.		15	7	11	4	18	6	15	16	14	12	9	
	Par des tiers	Acc.		43	43	47	65	97	83	63	86	94	95	36	
		Acc.	6	52	33	14	12	11	16	13	16	18	21	7	
			Sous-total	6	110	83	72	81	126	105	92	118	126	130	52
Insolvabilité frauduleuse	Acc.	2	24	34	13	5	13	6	11	5	8	5	2		
			Sous-total	2	24	34	13	5	13	6	11	5	8	5	



Fraude

		2000	2015	2016	2017	2018	2019	2020	2021	2022	2023	2024	2025
Chèques sans provision	Acc.	153	2	1	2	1							
	Tent.	3											
	Sous-total	156	2	1	2	1							
Compartiments cachés moyens de transport	Acc.											7	3
	Sous-total											7	3
Total		2.097	2.346	2.300	2.274	2.917	3.492	4.606	4.303	4.509	4.845	5.063	2.724

FPF/DGR/DR/BIPOL - Statistiques policières de criminalité (date de clôture: 31/10/2025)
 Les données pour les années 2001 jusqu'à 2014 ne sont plus publiées mais restent disponibles sur demande auprès du service BIPOL.
 Les données pour 2025 ne concernent que le 1er semestre.



Dégradation de la propriété

			2000	2015	2016	2017	2018	2019	2020	2021	2022	2023	2024	2025	
Incendie volontaire	Dans lieu habité (de jour)	Acc.	8	12	14	12	14	13	15	15	9	14	16	9	
		Tent.	1	2		1	2	1	2		4	1	2		
	Dans lieu habité (de nuit)	Acc.	10	21	24	13	20	17	17	25	30	23	17	4	
		Tent.	4	1	2	5	2	1	1	1	2	4			
	Dans lieu habité (moment indéterminé)	Acc.	1		1	1		1	1		1		3	1	
		Tent.			1	1	1		3	1					
	Dans un autre lieu (de jour)	Acc.	49	68	58	74	82	61	59	60	60	70	51	50	
		Tent.	5	3	3	5	5		3	2	2	1		3	
	Dans un autre lieu (de nuit)	Acc.	60	89	101	90	121	75	76	52	66	63	48	34	
		Tent.	1	4	6	4	5	4	4		3	3	1		
	Dans un autre lieu (moment indéterminé)	Acc.	24	19	20	23	25	16	15	10	19	16	6	3	
		Tent.	1	2	2	7	4	2	1	1	1			1	
	Non spécifié	Acc.	39	2			1	3			2				
		Tent.	4												
		Sous-total	207	223	232	236	282	194	197	167	199	195	144	105	
Destruction par explosion volontaire	Dans lieu habité (de jour)	Acc.		1		1						1		1	
	Dans lieu habité (de nuit)	Acc.	1	4	2	4	1	4		6	2	2	3	2	
		Tent.	1												
	Dans un autre lieu (de jour)	Acc.	2	3	1	3	1	1	7	3	2	1	4		
	Dans un autre lieu (de nuit)	Acc.	5	11	15	5	3	13	7	5	10	3	6	4	
		Tent.	1						1		1				
	Dans un autre lieu (moment indéterminé)	Acc.	2	3	1	1			6	1	2	1	2	1	
Non spécifié	Acc.	4						1							
		Sous-total	16	22	19	14	5	18	22	15	17	8	15	8	
Incendie involontaire			Acc.	312	234	221	191	242	172	209	129	137	116	122	79
			Tent.	1											
			Sous-total	313	234	221	191	242	172	209	129	137	116	122	79
Destruction, dénaturation, dégradation	Avec circ. aggr.	Acc.	597	58	67	67	42	40	34	49	27	26	16	6	
		Tent.	2			1									
	Destruction de biens agricoles	Acc.	12	14	8	11	15	11	11	8	4	15	7	8	
		Tent.	1	1					1						
	Non spécifié	Acc.	1.001	6	4	4	6	10	1	2	4	2	2		
		Tent.	20												
		Sous-total	1.633	79	79	82	64	61	47	59	35	43	25	14	



Dégradation de la propriété

			2000	2015	2016	2017	2018	2019	2020	2021	2022	2023	2024	2025	
Vandalisme	Sur véhicules	Inc.	9												
		Acc.	1.816	2.349	2.012	2.245	2.166	1.984	1.630	1.601	1.722	1.736	1.530	786	
		Tent.	4	4	1	5	3	3	3	2	1	2	2	1	
	Sur autres biens mobiliers	Acc.	1.523	470	445	489	487	457	436	513	549	543	465	235	
		Tent.	2	1					3		1				
	Graffitis	Acc.	38	180	167	198	136	140	125	96	162	106	85	51	
		Acc.	1.157	2.066	1.994	1.929	1.768	1.766	1.528	1.666	1.507	1.564	1.490	748	
	Autres détériorations sur biens immobiliers	Tent.	7	3	1	3	1		1	2	2	1		1	
		Acc.	275	106	107	209	155	158	74	64	87	75	73	60	
	Dégradation de clôture	Tent.	3			1									
		Sous-total	4.834	5.179	4.727	5.079	4.716	4.508	3.800	3.944	4.031	4.027	3.645	1.882	
	Total			7.003	5.737	5.278	5.602	5.309	4.953	4.275	4.314	4.419	4.389	3.951	2.088



Infr. contre la Sécurité de l'Etat

		2000	2015	2016	2017	2018	2019	2020	2021	2022	2023	2024	2025
Roi et gouvernement	Acc.								2				
	Sous-total								2				
Sûreté intérieure de l'Etat	Acc.	1	3	1		1		2	1	1	1		
	Sous-total	1	3	1		1		2	1	1	1		
Sûreté extérieure de l'Etat	Acc.		2	2	2	7	5	6	6	1	10	8	3
	Sous-total		2	2	2	7	5	6	6	1	10	8	3
Terrorisme	Groupe terroriste	Acc.	8	15	5	7	1	5	2	2	3	4	2
		Tent.	1										
	Diffuser un message qui incite au terrorisme	Acc.	5	2			7		1		1	2	1
		Sous-total		14	17	5	7	8	5	3	2	4	6
Total		1	19	20	7	15	13	13	12	4	15	14	6

FPF/DGR/DR/BIPOL - Statistiques policières de criminalité (date de clôture: 31/10/2025)
 Les données pour les années 2001 jusqu'à 2014 ne sont plus publiées mais restent disponibles sur demande auprès du service BIPOL.
 Les données pour 2025 ne concernent que le 1er semestre.



Infr. contre la sécurité publique

			2000	2015	2016	2017	2018	2019	2020	2021	2022	2023	2024	2025	
Organisation criminelle	Acc.		2	18	20	20	26	22	17	19	18	22	38	11	
	Sous-total		2	18	20	20	26	22	17	19	18	22	38	11	
Association de malfaiteurs	Acc.		10	86	102	106	116	123	85	67	74	99	83	35	
	Tent.					1	1								
	Sous-total		10	86	102	106	117	124	85	67	74	99	83	35	
Evasion de prisonniers	Evasion simple	Acc.	10	22	13	11	12	21	11	9	23	11	49	7	
		Tent.										1			
	Evasion qualifiée	Acc.	7	1											
		Tent.					1								
	Non-rentree de congé	Acc.		31	19	21	23	20	19	13	36	26	81	23	
	Non-respect surveillance électronique	Acc.		79	60	53	68	52	53	63	90	127	57	16	
	Non spécifié	Acc.	19	4	3	3	4	2	1	1	2	6	8	2	
Tent.		1													
	Sous-total		37	137	95	88	107	96	84	86	151	171	195	48	
Recel	Recel de criminel	Acc.			1	1	1	1	2	1	1		1	1	
	Sous-total				1	1	1	1	2	1	1		1	1	
Menaces	Menace d'attentat	Acc.	2	87	97	122	54	20	114	62	18	11	7	7	
		Tent.		1					1					1	
	Verbales	Acc.	1.654	1.176	1.101	1.058	1.066	1.047	922	874	868	925	848	474	
		Tent.	1					1							
	Ecrites	Acc.	131	337	390	362	401	423	400	417	431	404	399	199	
		Tent.	1											1	
		Inc.	1												
	Par gestes, emblèmes	Acc.	406	336	318	326	451	519	477	478	584	572	550	276	
		Tent.	1												
	Alerte à la bombe	Acc.	8	12	17	18	26	19	18	20	17	27	27	10	
		Tent.										1	1		
Non spécifié	Acc.	136	11	11	7	13	17	5	3	3	6	8	4		
	Tent.	10													
	Sous-total		2.351	1.960	1.934	1.893	2.011	2.046	1.937	1.854	1.921	1.946	1.841	971	
	Total		2.400	2.201	2.152	2.108	2.262	2.289	2.125	2.027	2.165	2.238	2.158	1.066	



Infr. contre l'autorité publique

			2000	2015	2016	2017	2018	2019	2020	2021	2022	2023	2024	2025
Violence c/ personnes investies autorité publique	Acc.		15	15	15	22	23	17	31	19	12	17	20	11
	Tent.					1								
	Sous-total		15	15	22	24	17	31	19	12	17	20	11	
Rébellion	Rébellion armée	Acc.	11	46	46	48	43	40	49	47	48	38	39	18
		Tent.				2					1			
	Rébellion non armée	Acc.	121	235	233	237	288	226	264	247	251	263	222	97
		Tent.		1										
	Non spécifié	Acc.	24	4	3	1	6	2	6	1	3	1	2	
		Tent.	2											
Sous-total		158	286	282	286	339	268	319	295	303	302	263	115	
Outrages	Acc.		104	85	86	99	107	88	109	102	85	88	76	39
	Tent.		1		1									
	Sous-total		105	85	87	99	107	88	109	102	85	88	76	39
Refus de coopération (informatique et télécom)	Acc.					4	6	4	2	3	2	4	8	4
	Sous-total					4	6	4	2	3	2	4	8	4
Autres infractions	Bris de scellés	Acc.	20	18	17	28	19	26	30	12	15	5	14	9
	Entraves exercice fonction judiciaire	Acc.	2	1	1	1	1	1	1		1			
	Entraves exécution travaux publics	Acc.										1		
	Imprimés sans éditeur responsable	Acc.	4						1			1		
	Loteries, maisons de jeu et de prêts sur gages	Acc.	1							1				
	Industrie, commerce et enchères publiques	Acc.				11	3	3	5	2	3			1
Sous-total		27	19	18	40	23	30	37	15	19	7	14	10	
Total			305	405	402	451	499	407	498	434	421	418	381	179



Infr. contre la foi publique

			2000	2015	2016	2017	2018	2019	2020	2021	2022	2023	2024	2025	
Faux en écritures	Faux en écritures	Acc.	357	331	269	280	255	281	250	223	271	243	200	94	
		Tent.	4	1	1	2	1		4	2	1	1	2	1	
	Usage de faux en écrit. et écrit. falsifiées	Acc.	45	88	59	80	77	87	105	81	98	102	74		45
		Tent.	2				3		3						
			Sous-total	408	420	329	362	336	368	362	306	370	346	276	140
Usurpation	Immixtion dans fonctions publiques	Acc.	3					1						1	
		Tent.													
	De fonctions	Acc.	15	23	17	16	12	22	13	11	19	21	30		30
		Tent.													
	De titres	Acc.	1	2	2	2	2	3		10	5	5			1
		Tent.													
	De grades	Acc.		1	1							1			
		Tent.													
De costumes, de décorations, etc.	Acc.	1	3							2		1			
	Tent.														
De nom	Acc.	59	132	136	148	161	198	299	341	345	348	268		144	
	Tent.	1													
Non spécifié	Acc.		1	2	2			2		1				1	
	Tent.	2													
		Sous-total	82	162	158	168	175	226	312	365	370	375	300	175	
Contrefaçon / falsification	Contrefaçon	Acc.	8	27	27	21	63	52	47	42	58	48	44	28	
		Tent.				3		1						2	
	Falsification	Acc.	26	38	31	33	31	32	31	26	43	28	22		14
		Tent.	2								2	1			
	Non spécifié	Acc.	3	1				1							1
Tent.															
		Sous-total	39	66	58	54	97	85	79	68	103	77	67	45	
Fausses monnaies	Emission	Acc.	206	125	147	102	78	48	50	34	30	18	13	6	
		Tent.	9	5	14	12	8	2	4	3	5			1	1
	Non spécifié	Acc.	54	2	1	1									
		Tent.	1												
	Autres	Acc.	55	10	16	7	5	11	9	18	8	5	6		6
		Tent.	1												
		Sous-total	326	142	178	122	91	61	63	55	43	23	20	13	



Infr. contre la foi publique

			2000	2015	2016	2017	2018	2019	2020	2021	2022	2023	2024	2025
Faux en justice	Faux témoignage	Acc.	5	3			5	2	1	4				
	Fausses déclarations	Acc.	21	30	23	33	29	17	26	11	19	17	16	4
		Tent.					1							
	Faux serment	Acc.	2	8	4	5	4	2	3	3	4	1	5	
	Subornation de témoins	Tent.										1		
	Falsification d'enregistrement	Acc.	2	1			2		1				1	
Sous-total			30	42	27	38	41	21	31	18	23	19	22	4
Total			885	832	750	744	740	761	847	812	909	840	685	377

FPF/DGR/DR/BIPOL - Statistiques policières de criminalité (date de clôture: 31/10/2025)
 Les données pour les années 2001 jusqu'à 2014 ne sont plus publiées mais restent disponibles sur demande auprès du service BIPOL.
 Les données pour 2025 ne concernent que le 1er semestre.



Infr. contre la famille

		2000	2015	2016	2017	2018	2019	2020	2021	2022	2023	2024	2025
Bigamie	Acc.	2				1		2				1	
	Sous-total	2				1		2				1	
Abandon de famille	Acc.	52	20	14	11	13	11	9	9	12	23	14	14
	Sous-total	52	20	14	11	13	11	9	9	12	23	14	14
Refus du droit aux relations personnelles	Acc.	911	941	1.041	899	926	1.009	970	865	766	745	786	363
	Tent.	3			1								
	Sous-total	914	941	1.041	900	926	1.009	970	865	766	745	786	363
Non-acquittement pension alimentaire	Acc.	245	98	87	58	47	56	40	30	42	46	31	12
	Tent.	3											
	Sous-total	248	98	87	58	47	56	40	30	42	46	31	12
Mariage forcé	Acc.				2	1	2		1	1		2	
	Tent.				1	2					1	1	
	Sous-total				3	3	2		1	1	1	3	
Non spécifié	Acc.	3	1	1		1	1						1
	Sous-total	3	1	1		1	1						1
Total		1.219	1.060	1.143	972	991	1.079	1.021	905	821	815	835	390



Criminalité informatique

		2000	2015	2016	2017	2018	2019	2020	2021	2022	2023	2024	2025
Hacking	Acc.		135	163	184	289	337	532	371	328	368	392	164
	Tent.		2	4	5	8	12	15	5	4	7	5	5
	Sous-total		137	167	189	297	349	547	376	332	375	397	169
Faux en informatique	Acc.		30	33	18	51	78	581	866	757	762	674	461
	Tent.				2			9	6	11	8	4	1
	Sous-total		30	33	20	51	78	590	872	768	770	678	462
Fraude informatique	Acc.		489	489	509	738	1.143	2.754	2.989	2.956	2.800	2.741	1.774
	Tent.		42	38	56	61	69	160	114	78	85	58	32
	Sous-total		531	527	565	799	1.212	2.914	3.103	3.034	2.885	2.799	1.806
Sabotage	Acc.		39	33	19	33	30	24	29	31	45	30	13
	Tent.		1	1	1	1			1		1		
	Sous-total		40	34	20	34	30	24	30	31	46	30	13
Total			738	761	794	1.181	1.669	4.075	4.381	4.165	4.076	3.904	2.450



Exercice illégal de l'autorité publique

		2000	2015	2016	2017	2018	2019	2020	2021	2022	2023	2024	2025
Usurpation de pouvoir	Acc.			1		1		1		2		2	
	Sous-total			1		1		1		2		2	
Concussion	Acc.					1		2		1	2		
	Sous-total					1		2		1	2		
Corruption publique	Acc.	2	2	3	1	3	4	2	1	2	3	1	
	Tent.		1					1					
	Sous-total	2	3	3	1	3	4	3	1	2	3	1	
Coalition	Acc.								1		1		
	Sous-total								1		1		
Détention par fonctionnaire public	Acc.	2		1			1	1	2		1		1
	Sous-total	2		1			1	1	2		1		1
Violation de domicile par fonctionnaire public	Acc.	2	2	1	1	1		2	1				
	Sous-total	2	2	1	1	1		2	1				
Actes arbitraires	Acc.	4	1	1		1	3		2	2	3	4	
	Sous-total	4	1	1		1	3		2	2	3	4	
Prise d'intérêt	Acc.			1				2	1	1	1		
	Sous-total			1				2	1	1	1		
Abus de l'autorité	Acc.	7		2	1	2	1		1		1		
	Sous-total	7		2	1	2	1		1		1		
Négligence du dépositaire	Acc.										1		
	Sous-total										1		
Violation de communication par fonctionnaire	Acc.							2		1			
	Sous-total							2		1			
Non spécifié	Acc.	1					1						
	Sous-total	1					1						
Total		18	6	10	3	9	10	13	9	9	13	7	1



Marchand de sommeil

		2000	2015	2016	2017	2018	2019	2020	2021	2022	2023	2024	2025
Sans circ. aggr.	Acc.		4	3	5	4	8	5	14	12	8	8	4
	Sous-total		4	3	5	4	8	5	14	12	8	8	4
Avec circ. aggr.	Acc.		2	1	3	1	1		1		2	4	
	Sous-total		2	1	3	1	1		1		2	4	
Non spécifié	Acc.									1			
	Sous-total									1			
Total			6	4	8	5	9	5	15	13	10	12	4

Exploitation de la mendicité

		2000	2015	2016	2017	2018	2019	2020	2021	2022	2023	2024	2025
Incitation à la mendicité	Acc.			1	1	1		1	1				
	Sous-total			1	1	1		1	1				
Exploitation de la mendicité d'autrui	Acc.					1							
	Sous-total					1							
Total				1	1	2		1	1				



Traite des êtres humains

		2000	2015	2016	2017	2018	2019	2020	2021	2022	2023	2024	2025
Exploitation de la mendicité	Acc.									1			
	Sous-total									1			
Exploitation sexuelle	Acc.		3	11	7	7	8	5	5	8	11	29	5
	Tent.							1					
	Sous-total		3	11	7	7	8	6	5	8	11	29	5
Exploitation économique	Acc.		6	4	8	9	2	8	3	6	9	8	2
	Sous-total		6	4	8	9	2	8	3	6	9	8	2
Crimes et délits forcés	Acc.			1	1		1					1	
	Sous-total			1	1		1					1	
Production ou diffusion de pornographie enfantine	Acc.		1			1		1					
	Sous-total		1			1		1					
Total			10	16	16	17	11	15	8	15	20	38	7

Provocation crime ou délits

		2000	2015	2016	2017	2018	2019	2020	2021	2022	2023	2024	2025
Provocation délits	Acc.							2	2		1	1	
	Tent.								2				
	Sous-total							2	4		1	1	
Provocation crime	Acc.							2	4	3	2	1	
	Sous-total							2	4	3	2	1	
Total								4	8	3	3	2	

Autres infractions Code pénal

		2000	2015	2016	2017	2018	2019	2020	2021	2022	2023	2024	2025
	Acc.		10	7	5	8	10	9	6	6	2	4	4
	Tent.											1	
	Sous-total		10	7	5	8	10	9	6	6	2	5	4
Total			10	7	5	8	10	9	6	6	2	5	4



Contravention Code pénal

		2000	2015	2016	2017	2018	2019	2020	2021	2022	2023	2024	2025
Injures (Contravention)	Acc.	199											
	Sous-total	199											
Destruction d'animaux (Contravention)	Acc.	54											
	Tent.	3											
	Sous-total	57											
Divagation d'animaux	Acc.	3											
	Sous-total	3											
Dissimulation visage dans lieu public	Acc.			5							1	1	
	Sous-total			5							1	1	
Autres contraventions CP	Acc.	417	10	4	8	4	2	2	3		3		
	Tent.	3											
	Sous-total	420	10	4	8	4	2	2	3		3		
Total		679	10	9	8	4	2	2	3		4	1	

FPF/DGR/DRI/BIPOL - Statistiques policières de criminalité (date de clôture: 31/10/2025)
 Les données pour les années 2001 jusqu'à 2014 ne sont plus publiées mais restent disponibles sur demande auprès du service BIPOL.
 Les données pour 2025 ne concernent que le 1er semestre.

STATISTIQUES POLICIERES DE CRIMINALITE

LIEU DE PERPETRATION: PROVINCE

Limburg

***ANNEXE II: DETAIL PAR CATEGORIE DE DELIT
LOIS SPECIALES***



Limburg

Infraction Lois spéciales

Drogues

			2000	2015	2016	2017	2018	2019	2020	2021	2022	2023	2024	2025	
Détention		Acc.	1.719	3.615	3.830	3.973	4.287	4.602	4.514	4.797	4.593	4.853	4.894	2.436	
		Tent.	57	1	1										
		Sous-total	1.776	3.616	3.831	3.973	4.287	4.602	4.514	4.797	4.593	4.853	4.894	2.436	
Usage	Usage en groupe	Acc.	341												
		Tent.	9												
	Usage individuel	Acc.	687	1											
		Tent.	18												
	Faciliter l'usage	Acc.	15	39	42	28	52	28	24	29	28	38	42	17	
		Tent.	1												
	Incitation à l'usage	Acc.	9	11	3	8	7	10	10	6	12	29	21	23	
		Tent.													
	Désordre, scandale ou danger dans un espace public	Acc.		43	98	90	103	116	112	99	115	173	163	94	
		Tent.			1										
Non spécifié	Acc.	3	2	2											
	Tent.	1													
		Sous-total	1.084	96	146	126	162	154	146	134	155	240	226	134	
Importation et exportation		Acc.	637	248	208	167	185	163	252	130	116	109	69	27	
		Tent.	41	1	1			1						1	
		Sous-total	678	249	209	167	185	163	253	130	116	109	69	28	
Fabrication		Acc.	40	432	396	334	377	369	299	235	210	193	151	67	
		Tent.		5	3										
		Sous-total	40	437	399	334	377	369	299	235	210	193	151	67	
Commerce		Acc.	364	669	630	589	608	628	727	649	551	588	527	234	
		Tent.	8	2				1		1					
		Sous-total	372	671	630	589	608	628	728	649	552	588	527	234	
Protoxyde d'azote (gaz hilarant)		Acc.											18	56	
		Sous-total											18	56	
Autres		Acc.	289	135	121	143	136	181	179	41	45	38	40	7	
		Tent.	35		3							1			
		Sous-total	324	135	124	143	136	181	179	41	45	39	40	7	
		Total	4.274	5.204	5.339	5.332	5.755	6.097	6.119	5.986	5.671	6.022	5.925	2.962	

FPF/DGR/DR/BIPOL - Statistiques policières de criminalité (date de clôture: 31/10/2025)
 Les données pour les années 2001 jusqu'à 2014 ne sont plus publiées mais restent disponibles sur demande auprès du service BIPOL.
 Les données pour 2025 ne concernent que le 1er semestre.



Législation sur les étrangers

			2000	2015	2016	2017	2018	2019	2020	2021	2022	2023	2024	2025
Transmigration illégale	Mariages simulés/blancs sans récompense/contrainte	Acc.	2	54	41	40	36	58	46	81	85	83	83	61
		Tent.		2	4	7	19	21	17	16	14	11	10	8
	Cohab. légale de complais. sans récompense/contr.	Acc.		13	10	10	11	28	37	41	62	51	54	36
		Tent.		1	1	1	5	8	5	2	2	1	4	3
	Accès au territoire	Acc.	108	74	75	54	73	113	84	88	78	96	79	38
		Tent.	2											
	Séjour	Acc.	149	350	404	447	500	503	391	399	426	494	437	200
		Tent.	1											
	Éloignement	Acc.	3	1	4	1		2				1	1	
		Tent.					1							
	Pas de port de documents d'identité ou de voyage	Acc.		6	8	4	4	1	5	6	2	4	4	1
		Tent.												
	Inscription au registre des étrangers	Acc.	27	310	495	555	522	464	517	672	804	1.000	766	398
		Tent.				1	7	17	18	27	13	9	19	15
Reconnaissance fraudul. sans récompense/contrainte	Acc.							1					1	
	Tent.													
Sous-total			292	811	1.042	1.120	1.178	1.216	1.120	1.332	1.486	1.750	1.458	760
Mariages simulés/blancs avec récompense/contrainte	Se faire rétribuer	Acc.		1	1					1	1		1	
		Tent.			1									
	Recours à la contrainte	Acc.			1				2					
		Tent.												
Sous-total				1	3				2	1	1		1	
Cohab. légale de complais. avec récompense/contr.	Se faire rétribuer	Acc.		1				1						
		Tent.												
Sous-total				1				1						
Trafic d'êtres humains		Acc.		6	4	2	3	5	2	1	3	5	2	1
		Tent.												
Sous-total				6	4	2	3	5	2	1	3	5	2	1
Traite d'êtres humains		Acc.	34											
		Tent.	1											
		Sous-total	35											
Aide au séjour illégal		Acc.		7	3		5	6	7	6	5	4		1
		Tent.				1	1							
		Sous-total		7	3	1	6	6	7	6	5	4		1
Non spécifié		Acc.	10	1			1			1				
		Tent.	7											
		Sous-total	17	1			1			1				
Autres		Acc.	6	3	1	5	4	2	2	1		1	3	4
		Tent.												



Législation sur les étrangers

		2000	2015	2016	2017	2018	2019	2020	2021	2022	2023	2024	2025
	Sous-total	6	3	1	5	4	2	2	1		1	3	4
	Total	350	830	1.053	1.128	1.192	1.230	1.133	1.342	1.495	1.760	1.464	766

FPF/DGR/DR/BIPOL - Statistiques policières de criminalité (date de clôture: 31/10/2025)
 Les données pour les années 2001 jusqu'à 2014 ne sont plus publiées mais restent disponibles sur demande auprès du service BIPOL.
 Les données pour 2025 ne concernent que le 1er semestre.



Environnement

			2000	2015	2016	2017	2018	2019	2020	2021	2022	2023	2024	2025
Déchets	Transport de déchets	Acc.		4	2	8		8	1	40	10	9	25	1
	Déchets par professionnel	Acc.	5	39	36	47	31	20	35	40	14	37	32	17
	Déchets par particulier	Acc.	2	504	434	334	308	291	267	173	129	142	114	61
		Tent.					1							
	Déchets par personne indéterminée	Acc.	542											
		Tent.	2											
	Déchets: permis/autorisation	Acc.		2	3	2	4	3	6	6	6	4	2	2
	Déchets: infractions fiscales	Acc.				1	1	1	1		1			
	Non spécifié	Acc.	49											
	Sous-total		600	549	475	392	345	323	310	259	160	192	173	81
Feux d'artifice		Acc.		7	6	4	6	3	9	32	18	25	41	8
		Sous-total		7	6	4	6	3	9	32	18	25	41	8
Autres que déchets	Urbanisme	Acc.	225	190	124	183	144	154	105	91	45	90	80	43
		Tent.	1											
	Permis d'environnement	Acc.		8	12	11	16	14	8	5	11	9	4	6
	Bruit	Acc.	83	10	2	6	8	5		1	1		1	
	Pollution de l'eau	Acc.	34	20	10	13	9	11	16	11	15	8	8	5
	Pollution de l'air	Acc.	19	3	1	4	5	2	10	5	2		1	
	Pollution du sol	Acc.		12	14	7	11	13	8	11	2	7	7	6
	Autres nuisances en matière d'environnement	Acc.	174	14	3	11	8	6	7	15	16	9	12	10
	Sous-total		536	257	166	235	201	205	154	139	92	123	113	70
Biodiversité / Faune et flore	Commerce et détention: législation CITES	Acc.				1		1	1	2		1	1	
	Bien-être animal	Acc.	182	127	140	163	193	243	266	364	377	383	309	150
		Tent.	7					2						1
	Protection de la nature	Acc.	58	24	14	17	20	15	17	14	12	14	23	7
	Permis / autorisation animaux	Acc.	3	5	4	6	10	5	1	10	8	12	5	3
	Destruction d'animaux	Acc.	35	22	37	23	21	16	12	15	12	14	7	4
		Tent.	1	12	5	13	10	14	10	12	9	11	1	4
Santé des animaux	Acc.							2	6	6	8	2	1	
	Sous-total		286	190	200	223	254	296	309	423	424	443	348	170
Non spécifié		Acc.	25											
		Sous-total	25											
		Total	1.447	1.003	847	854	806	827	782	853	694	783	675	329

FPF/DGR/DR/BIPOL - Statistiques policières de criminalité (date de clôture: 31/10/2025)
 Les données pour les années 2001 jusqu'à 2014 ne sont plus publiées mais restent disponibles sur demande auprès du service BIPOL.
 Les données pour 2025 ne concernent que le 1er semestre.



Armes et explosifs

			2000	2015	2016	2017	2018	2019	2020	2021	2022	2023	2024	2025
Détention illégale	Arme à feu	Acc.	7	366	227	223	175	213	202	202	153	178	165	72
		Tent.								1		2	1	
	Arme blanche ou non à feu	Acc.		317	315	297	304	331	280	249	206	199	234	108
		Munition	Acc.		68	77	57	46	57	76	58	62	66	61
			Tent.									1		
	Pièces/accessoires	Acc.		1	1	7	5	12	10	6	6	4	5	2
	Non spécifié	Acc.	265	10	9	5	2	2	1	4	3	4	2	
Tent.		1			1									
		Sous-total	273	762	629	590	532	615	569	520	430	454	468	219
Port / transport illégal	Arme à feu	Acc.		54	53	49	49	57	38	60	47	29	46	14
		Tent.												
	Arme blanche ou non à feu	Acc.		484	437	420	434	492	475	404	373	355	307	134
		Tent.			1									
	Munition	Acc.		6	14	8	8	3	8	7	3	1	4	
		Tent.												
	Pièces/accessoires	Acc.		2				2	1	2		1	2	
Objets et/ou substances non conçus comme armes	Acc.												7	8
	Tent.													
Non spécifié	Acc.	301		2		1	1			1	1	3	1	
	Tent.	2												
		Sous-total	303	546	507	477	492	555	522	473	424	387	369	157
Commerce illégal	Arme à feu	Acc.	3	18	10	15	17	9	18	24	15	10	27	3
		Tent.				1								
	Arme blanche ou non à feu	Acc.		3	10	4	10	1	1	1		2	2	
		Tent.		1										
	Munition	Acc.	4		2	2			1	1	1	1	1	
		Tent.												
	Pièces/accessoires	Acc.			1		1							
Non spécifié	Acc.	8	2	1						1		1	1	
	Tent.													
		Sous-total	15	24	24	21	29	10	20	27	16	14	31	3
Fabrication / réparation illégale	Arme à feu	Acc.		1	3				3		1		1	1
		Tent.											1	
	Arme blanche ou non à feu	Acc.			3	1	1	2	2	1	1	3	1	1
		Tent.												
Pièces/accessoires	Acc.						1		1	1			1	
		Sous-total		1	6	1	1	3	5	2	3	3	3	3
Explosifs	Acc.	28	8	11	6	10	8	8	17	20	15	18	29	3
	Sous-total	28	8	11	6	10	8	8	17	20	15	18	29	3
Enseignement collectif	Acc.			3	1	3	4							
	Sous-total			3	1	3	4							

FPF/DGR/DR/BIPOL - Statistiques policières de criminalité (date de clôture: 31/10/2025)
 Les données pour les années 2001 jusqu'à 2014 ne sont plus publiées mais restent disponibles sur demande auprès du service BIPOL.
 Les données pour 2025 ne concernent que le 1er semestre.



Armes et explosifs

			2000	2015	2016	2017	2018	2019	2020	2021	2022	2023	2024	2025	
Autre	Documents	Acc.		3	3	1	5	3	3	3	1	4	2	1	
		Numéro de série	Acc.			1	1	1		2	1		2		
		Vente à un mineur d'arme non à feu	Acc.							2	1				
		Vente par correspondance/internet d'arme à feu	Acc.		1		1	13	2					1	
			Tent.				1	1							
		Vente par internet d'autre arme/pièce d'arme	Acc.			1								2	
		Mesures de sécurité	Acc.		2	8	6	3	2	10	5	3	5	8	4
		Stockage	Acc.		1	3	10	3	6	11	12	11	6	6	7
		Permis d'environnement	Acc.					2			2	2		1	
		Défaut signalement vol ou perte	Acc.		1		2	4					1		1
		Import / export / transit à un usage militaire	Acc.		12		4	1		1					
		Non-respect cond. lég. neutralisation arme à feu	Acc.												1
		Non-respect conditions légales prêts d'armes	Acc.										2		
		Non spécifié	Acc.	115							1				
		Tent.	1												
		Sous-total	116	20	14	26	33	15	25	27	19	18	22	14	
		Total	735	1.361	1.194	1.122	1.100	1.210	1.158	1.069	907	894	922	399	

FPF/DGR/DR/BIPOL - Statistiques policières de criminalité (date de clôture: 31/10/2025)
 Les données pour les années 2001 jusqu'à 2014 ne sont plus publiées mais restent disponibles sur demande auprès du service BIPOL.
 Les données pour 2025 ne concernent que le 1er semestre.



Protection de la personne

			2000	2015	2016	2017	2018	2019	2020	2021	2022	2023	2024	2025
Discrimination	Incitation à la discrimination	Acc.											15	14
	Racisme et xénophobie	Acc.	27	31	35	28	47	74	79	32	43	48	14	2
	Fondée sur son orientation sexuelle (homophobie)	Acc.		1	5	2	1	5	3	5	4	2		
	Fondée sur le sexe (sexisme)	Acc.		1	2	1	2	2	1		3	1	2	
	Fondée sur le handicap	Acc.								2				
	Fondée sur conviction religieuse ou philosophique	Acc.					3	4	4	3	1	3		
	Sexisme dans l'espace public	Acc.												1
	Non spécifié	Acc.	1				1							
	Autre discrimination	Acc.		5	4	2	1	9	1	8	2	8	14	7
	Sous-total		28	38	46	33	55	94	88	50	53	62	46	23
Négationnisme et révisionnisme	Négationnisme	Acc.					2		1			1	2	2
	Révisionnisme	Acc.			1	2			9	1	1			
	Non spécifié	Acc.						1	1					
	Sous-total				1	4	1	11	1	1	1	1	2	2
Délit de presse	Acc.	1												
	Sous-total		1											
Droits d'auteur	Acc.	9		3		1	1	4	2			1	1	
	Sous-total	9		3		1	1	4	2			1	1	
Protection de la vie privée	Acc.	192		24	42	26	29	31	41	19	25	10		
	Tent.	2												
	Sous-total	194		24	42	26	29	31	41	19	25	10		
Caméras de surveillance	Acc.			6	10	5	10	9	4	10	5	6	14	5
	Sous-total			6	10	5	10	9	4	10	5	6	14	5
Droit à l'image	Acc.			14	9	11	15	16	46	44	32	53	49	17
	Tent.								1					
	Sous-total			14	9	11	15	16	47	44	32	53	49	17
Interdiction temporaire de résidence	Acc.			1	6	10	8	13	21	17	25	63	59	42
	Sous-total			1	6	10	8	13	21	17	25	63	59	42
Protection des données personnelles	Acc.											29	15	4
	Sous-total											29	15	4
Autres	Acc.	100			3				3	3	1	4	4	3
	Sous-total	100			3				3	3	1	4	4	3
	Total	332		86	116	87	122	168	217	144	142	229	190	96





Hormones et dopage

		2000	2015	2016	2017	2018	2019	2020	2021	2022	2023	2024	2025
Détention	Acc.		32	41	28	40	43	35	30	17	29	23	15
	Sous-total		32	41	28	40	43	35	30	17	29	23	15
Usage	Acc.	3	2			1	1			1			
	Sous-total	3	2			1	1			1			
Fabrication et distribution	Acc.	1	4	2	1	2	2	3	3		7		1
	Sous-total	1	4	2	1	2	2	3	3		7		1
Non spécifié	Acc.			1			1					1	
	Sous-total			1			1					1	
	Total	4	38	44	29	43	47	38	33	18	36	24	16

Loi du football

		2000	2015	2016	2017	2018	2019	2020	2021	2022	2023	2024	2025
Jet d'objets	Acc.						9		10	13	11	23	16
	Tent.									1			
	Sous-total						9		10	14	11	23	16
Pénétrer irrégulièrement le stade ou son périmètre	Acc.				2	1	3				3	6	2
	Sous-total				2	1	3				3	6	2
Pénétration zones du stade inaccessibles au public	Acc.						3		3	5	5	6	9
	Tent.									1		2	
	Sous-total						3		3	6	5	8	9
Non-respect des injonctions données	Acc.				3	6	3	7	6	5	11		15
	Sous-total				3	6	3	7	6	5	11		15
Inciter à la haine ou à l'emporment	Acc.				7	23	9	25	21	23	24		32
	Sous-total				7	23	9	25	21	23	24		32
Objets pyrotechniques dans le stade ou périmètre	Acc.				3	21	2	15	19	12	29		21
	Sous-total				3	21	2	15	19	12	29		21
Utiliser objets pyrotechniques territoire royaume	Acc.					17		3				1	
	Sous-total					17		3				1	
Vente irrégulière de tickets	Acc.		21	43	29	35	2						
	Tent.			2		1							
	Sous-total		21	45	29	36	2						
Entrave à identification de personne via objet	Acc.									1	7		7
	Sous-total									1	7		7
	Total		21	45	29	51	82	17	63	66	60	109	102



Sécurité privée

		2000	2015	2016	2017	2018	2019	2020	2021	2022	2023	2024	2025
Entreprises de gardiennage / de sécurité	Acc.	31	2	6	3	5	5	2		1	4	2	1
	Tent.	1											
	Sous-total	32	2	6	3	5	5	2		1	4	2	1
Détective privé	Acc.				1								
	Sous-total				1								
Milices privées	Acc.				2								
	Sous-total				2								
Total		32	2	6	4	7	5	2		1	4	2	1

Protection de la jeunesse

		2000	2015	2016	2017	2018	2019	2020	2021	2022	2023	2024	2025
Législation sur l'obligation scolaire	Acc.	22	53	51	65	51	45	33	17	20	26	18	19
	Sous-total	22	53	51	65	51	45	33	17	20	26	18	19
Législation sur les dancings	Acc.	3											
	Sous-total	3											
Législation sur la protection de la jeunesse	Acc.	58	805	842	1.044	1.030	1.126	1.154	1.295	1.355	1.794	1.947	1.193
	Tent.										1		
	Sous-total	58	805	842	1.044	1.030	1.126	1.154	1.295	1.355	1.795	1.947	1.193
Non spécifié	Acc.	1	1	1	5	2	1	1	2	3	1	2	
	Tent.	3											
	Sous-total	4	1	1	5	2	1	1	2	3	1	2	
Total		87	859	894	1.114	1.083	1.172	1.188	1.314	1.378	1.822	1.967	1.212



Code pénal social

		2000	2015	2016	2017	2018	2019	2020	2021	2022	2023	2024	2025
Harcèlement au travail	Acc.		35	21	15	12	9	13	14	16	19	11	8
	Sous-total		35	21	15	12	9	13	14	16	19	11	8
Violence au travail	Acc.					1		1	3		3	4	
	Sous-total					1		1	3		3	4	
Mise en danger du travailleur	Acc.		1	1			1	1	3				
	Sous-total		1	1			1	1	3				
Age d'admission au travail	Acc.			1								1	
	Sous-total			1								1	
Temps de travail	Acc.		1				1						
	Sous-total		1				1						
Rémunération et autres avantages patrimoniaux	Acc.			4		3	5	2			5		
	Sous-total			4		3	5	2			5		
Travail illégal	Acc.	24	3	6	3	8	2	10	4	1	5	2	2
	Sous-total	24	3	6	3	8	2	10	4	1	5	2	2
Fraude sociale aux cotisations (travail au noir)	Acc.		31	54	41	54	64	67	68	70	71	70	35
	Sous-total		31	54	41	54	64	67	68	70	71	70	35
Documents sociaux	Acc.			2	3	2	1	1	1			1	
	Sous-total			2	3	2	1	1	1			1	
Surveillance et contrôle	Acc.						1					1	
	Sous-total						1					1	
Sécurité sociale	Acc.	6	1	1	3								1
	Sous-total	6	1	1	3								1
Infr. contre foi publique en droit pénal social	Acc.		25	19	18	22	13	25	14	28	39	26	20
	Tent.							1					
	Sous-total		25	19	18	22	13	26	14	28	39	26	20
Escroquerie en droit pénal social	Acc.		30	28	68	120	90	147	153	328	500	490	209
	Tent.										1	2	
	Sous-total		30	28	68	120	90	147	153	328	501	492	209
Notification jugement infr. droit pénal social	Acc.												1
	Sous-total												1
Autres	Acc.		22	34	79	165	241	255	171	33	30	39	19
	Tent.					1		1	1				
	Sous-total		22	34	79	166	241	256	172	33	30	39	19
Total		30	149	171	230	388	428	524	432	476	673	647	295



Ivresse et alcool

		2000	2015	2016	2017	2018	2019	2020	2021	2022	2023	2024	2025
Ivresse publique	Acc.	329	845	884	864	995	1.084	903	973	1.288	1.281	1.294	579
	Tent.	1											
	Sous-total	330	845	884	864	995	1.084	903	973	1.288	1.281	1.294	579
Heure de fermeture d'établiss. hôteliers	Acc.	16	4			1	2						
	Sous-total	16	4			1	2						
Distillerie clandestine	Acc.	2											
	Sous-total	2											
Servir de l'alcool à une personne ivre	Acc.		1			1				1		1	
	Sous-total		1			1				1		1	
Non spécifié	Acc.	1		2		1					1	1	
	Sous-total	1		2		1					1	1	
Autres	Acc.	9											
	Tent.	1											
	Sous-total	10											
Total		359	850	886	864	998	1.086	903	973	1.289	1.282	1.296	579

Législation sur les élections

		2000	2015	2016	2017	2018	2019	2020	2021	2022	2023	2024	2025
	Acc.	18										2	
	Sous-total	18										2	
Total		18										2	

Registre de population

		2000	2015	2016	2017	2018	2019	2020	2021	2022	2023	2024	2025
	Inc.	5											
	Acc.	635	1.732	1.733	1.694	1.687	1.560	1.306	1.484	1.763	1.830	1.726	808
	Tent.	2										1	
	Sous-total	642	1.732	1.733	1.694	1.687	1.560	1.306	1.484	1.763	1.830	1.727	808
Total		642	1.732	1.733	1.694	1.687	1.560	1.306	1.484	1.763	1.830	1.727	808



Carte d'identité

		2000	2015	2016	2017	2018	2019	2020	2021	2022	2023	2024	2025
Pas en possession	Acc.	35	25	28	31	22	23	38	17	4	7	6	3
	Sous-total	35	25	28	31	22	23	38	17	4	7	6	3
Refus de présentation	Acc.	31	9	4	7	7	11	9	4	2	7	5	3
	Sous-total	31	9	4	7	7	11	9	4	2	7	5	3
Endommagée	Acc.	3	4	1	3	1	1					1	
	Sous-total	3	4	1	3	1	1					1	
Non spécifié	Acc.	3	2		1	1	1				1	2	
	Sous-total	3	2		1	1	1				1	2	
Autres	Acc.	31	7	5	5	15	11	8	5	2	4	5	3
	Sous-total	31	7	5	5	15	11	8	5	2	4	5	3
Total		103	47	38	47	46	47	55	26	8	19	19	9

FPF/DGR/DRI/BIPOL - Statistiques policières de criminalité (date de clôture: 31/10/2025)
 Les données pour les années 2001 jusqu'à 2014 ne sont plus publiées mais restent disponibles sur demande auprès du service BIPOL.
 Les données pour 2025 ne concernent que le 1er semestre.



Santé publique

		2000	2015	2016	2017	2018	2019	2020	2021	2022	2023	2024	2025
Art de guérir, art infirmier, etc.	Acc.	3		2	10	1	6	7	2	1	6	2	1
	Sous-total	3		2	10	1	6	7	2	1	6	2	1
Politique de la santé	Acc.	2						1.150	6	2	2		4
	Sous-total	2						1.150	6	2	2		4
Publicité illicite en matière de tabac	Acc.											4	2
	Sous-total											4	2
Interdiction de fumer	Acc.	1	10	21	28	24	21	11	10	10	3	8	1
	Sous-total	1	10	21	28	24	21	11	10	10	3	8	1
Vaccination obligatoire	Acc.	44	5	4	4	1	3	10	6	1			
	Sous-total	44	5	4	4	1	3	10	6	1			
Prélèvement d'organes d'origine humaine	Acc.	1											
	Sous-total	1											
Législation médicaments	Acc.	1	24	22	17	22	22	30	45	38	25	30	18
	Sous-total	1	24	22	17	22	22	30	45	38	25	30	18
Vente de tabac	Acc.			1	2		3			2	4	3	3
	Sous-total			1	2		3			2	4	3	3
Denrées alimentaires	Acc.	2	2	1		4	2	5	12	5	6	9	2
	Sous-total	2	2	1		4	2	5	12	5	6	9	2
Exercice de la médecine vétérinaire	Acc.				1			1	2		1		2
	Sous-total				1			1	2		1		2
Refus ou négligence respect mesures	Acc.							9.346	3.133	65			
	Tent.								1				
	Sous-total							9.346	3.134	65			
Produits du tabac	Acc.								8	3	2	5	7
	Sous-total								8	3	2	5	7
Produits similaires au tabac	Acc.											2	3
	Sous-total											2	3
Non spécifié	Acc.		2					8	1				
	Sous-total		2					8	1				
Autres	Acc.	16		3	3	5	7	340	17	8	15	16	8
	Sous-total	16		3	3	5	7	340	17	8	15	16	8
	Total	70	43	54	65	57	64	10.908	3.243	135	64	79	51



Travail

		2000	2015	2016	2017	2018	2019	2020	2021	2022	2023	2024	2025
Règlement général protection du travail	Acc.	8	1	1	4		1	1					
	Sous-total	8	1	1	4		1	1					
Commerce ambulant	Acc.	16	15	13	14	7	11	6	13	12	7	14	12
	Sous-total	16	15	13	14	7	11	6	13	12	7	14	12
Protection professions libérales et intellec.	Acc.						1	1			1		
	Sous-total						1	1			1		
Rémunération profession réglementée	Acc.	3									1		
	Sous-total	3									1		
Infractions mesure interdiction professionnelle	Acc.	1	8	6	35	27	11	45	9	7	31	30	12
	Sous-total	1	8	6	35	27	11	45	9	7	31	30	12
Fraude sociale aux cotisations (travail au noir)	Acc.	7	13	6	13	15	14	8	17	15	18	32	11
	Sous-total	7	13	6	13	15	14	8	17	15	18	32	11
Accès à l'exercice d'une profession	Acc.			2	2	1				1	1	1	
	Sous-total			2	2	1				1	1	1	
Tourisme et hôtellerie	Acc.	2				2		1					
	Sous-total	2				2		1					
Travailleurs étrangers	Acc.	8	1	1			2			1		2	
	Tent.	1											
	Sous-total	9	1	1			2			1		2	
Repos hebdomadaire obligatoire	Acc.	4			1			1		2			
	Sous-total	4			1			1		2			
Non spécifié	Acc.		1	3	1			2		2	2	4	1
	Sous-total		1	3	1			2		2	2	4	1
Autres	Acc.	9	4		9	2		5	1			2	1
	Sous-total	9	4		9	2		5	1			2	1
Total		59	43	32	79	54	40	70	40	40	61	85	37



Protection des revenus publics

		2000	2015	2016	2017	2018	2019	2020	2021	2022	2023	2024	2025
Douane et accises	Acc.	5	7	1	2	2	5	5	9	7	4	8	5
	Sous-total	5	7	1	2	2	5	5	9	7	4	8	5
Taxe de circulation / TMC	Acc.		26	45	59	90	73	20	9	35	52	40	21
	Sous-total		26	45	59	90	73	20	9	35	52	40	21
Fraude sociale aux allocations	Acc.		1	1	1	1		1	2	1		1	
	Tent.									1			
	Sous-total		1	1	1	1		1	2	2		1	
Fraude TVA	Acc.	2	1	3	7	2	1		6		2	1	1
	Sous-total	2	1	3	7	2	1		6		2	1	1
Fraude fiscale - impôts sur le revenu	Acc.	37	6	7	10	2	7	7	14	9	12	14	4
	Sous-total	37	6	7	10	2	7	7	14	9	12	14	4
Fraude fiscale - politique agricole	Acc.		1			1							
	Sous-total		1			1							
Fraude autres revenus publics	Acc.	21		2	1	2		2			1		
	Sous-total	21		2	1	2		2			1		
Non spécifié	Acc.	19	10	16	35	48	19	4	8	7	3	6	2
	Tent.								1				
	Sous-total	19	10	16	35	48	19	4	9	7	3	6	2
Total		84	52	75	115	148	105	39	49	60	74	70	33



Législation économique

		2000	2015	2016	2017	2018	2019	2020	2021	2022	2023	2024	2025
Sociétés	Acc.	25	39	29	29	36	48	44	28	24	63	287	145
	Sous-total	25	39	29	29	36	48	44	28	24	63	287	145
Accès / organisation économie	Acc.		2										
	Sous-total		2										
Instruments financiers	Acc.	3	3	7	14	11	33	1			1		
	Sous-total	3	3	7	14	11	33	1			1		
Contrefaçon de droits de propriété intellectuelle	Acc.		3	2	3	4	5	2	7	6	4	10	4
	Sous-total		3	2	3	4	5	2	7	6	4	10	4
Délit d'initié	Acc.							1					
	Sous-total							1					
Autres	Acc.	3	14	13	12	14	13	9	12	51	52	92	12
	Sous-total	3	14	13	12	14	13	9	12	51	52	92	12
	Total	31	61	51	58	65	99	57	47	81	120	389	161

Pratiques commerciales

		2000	2015	2016	2017	2018	2019	2020	2021	2022	2023	2024	2025
Pratiques du marché et protection du consommateur	Acc.	42	7			1	4		1	5	10	11	7
	Sous-total	42	7			1	4		1	5	10	11	7
Réglementation des prix	Acc.	1		1		1						1	
	Sous-total	1		1		1						1	
Produits pétroliers	Acc.					1							
	Tent.	1											
	Sous-total	1				1							
Registre de commerce	Acc.	12	9	16	31	57	35	86	126	185	246	319	150
	Sous-total	12	9	16	31	57	35	86	126	185	246	319	150
Non spécifié	Acc.	3				1	1	1		1	2		
	Sous-total	3				1	1	1		1	2		
Autres	Acc.	20	57	38	30	41	11	45	21	28	14	14	
	Sous-total	20	57	38	30	41	11	45	21	28	14	14	
	Total	79	73	55	61	102	51	132	148	219	272	345	157



Code pénal militaire et milice

		2000	2015	2016	2017	2018	2019	2020	2021	2022	2023	2024	2025
Désertion	Acc.		1	1	1	3	1	2	2	4	2		
	Sous-total		1	1	1	3	1	2	2	4	2		
Service militaire	Acc.	5											
	Sous-total	5											
Code pénal militaire	Acc.	15	1	1	3	4	4		4	9	2		
	Sous-total	15	1	1	3	4	4		4	9	2		
Total		20	2	2	4	7	5	2	6	13	4		



Autres lois spéciales

		2000	2015	2016	2017	2018	2019	2020	2021	2022	2023	2024	2025
Transport	Acc.	17	28	30	18	35	28	27	14	17	75	29	12
	Sous-total	17	28	30	18	35	28	27	14	17	75	29	12
Prévention: incendies, explosions, accidents	Acc.	1	6			1	2						
	Sous-total	1	6			1	2						
Loteries et jeux de hasard	Acc.	21	1	8	2	3	4	3	2	4	3	6	
	Sous-total	21	1	8	2	3	4	3	2	4	3	6	
Infr. dans le secteur audiovisuel	Acc.	72	3	4	1	4	1	1			1	1	
	Tent.	1											
	Sous-total	73	3	4	1	4	1	1			1	1	
Energie	Acc.				1					1			
	Sous-total				1					1			
Combats de boxe	Acc.	1											
	Sous-total	1											
Incitation à certains crimes	Acc.				2	1		1	1				
	Sous-total				2	1		1	1				
Dégradation involontaire câbles télécommunication	Acc.		47	63	52	42	28	45	69	53	64	139	71
	Sous-total		47	63	52	42	28	45	69	53	64	139	71
Infractions Loi police chemins de fer	Acc.		116	142	83	55	12	17	23	11	41	19	18
	Sous-total		116	142	83	55	12	17	23	11	41	19	18
Réorganisation judiciaire/continuité entreprises	Acc.									4	1	8	4
	Sous-total									4	1	8	4
Protection (pièce de l') uniforme policier	Acc.					1	1	5	1				2
	Sous-total					1	1	5	1				2
Moyens de communications électroniques	Acc.							18	5	12	26	27	22
	Sous-total							18	5	12	26	27	22
Infractions Loi sur la fonction de police	Acc.												2
	Sous-total												2
Autres	Acc.	135	19	17	14	10	11	6	6	13	12	9	3
	Tent.	1											
	Sous-total	136	19	17	14	10	11	6	6	13	12	9	3
	Total	249	220	264	173	152	87	123	121	115	223	238	134

STATISTIQUES POLICIERES DE CRIMINALITE

LIEU DE PERPETRATION: PROVINCE

Limburg

***ANNEXE III: DETAIL
FIGURES CRIMINELLES / PHENOMENES***



Limburg

FC Vol moyen de transport

		2000	2015	2016	2017	2018	2019	2020	2021	2022	2023	2024	2025
Vol de voiture	Inc.	1											
	Acc.	1.452	469	440	313	278	328	190	139	149	170	154	95
	Tent.	487	117	98	64	54	54	21	24	35	28	22	15
	Total	1.940	586	538	377	332	382	211	163	184	198	176	110
Vol de moto	Acc.	78	93	61	67	41	60	35	31	42	48	22	22
	Tent.	9	9	6	1	1	3		3	2	4		1
	Total	87	102	67	68	42	63	35	34	44	52	22	23
Carjacking	Acc.	34	6	10	11	9	10	4	2	8	5	5	3
	Tent.	14	3	5	1	3	3	1		1	4		
	Total	48	9	15	12	12	13	5	2	9	9	5	3
Homejacking	Acc.	15	1	8	2	1	2			3	4	2	1
	Tent.	3	1	1		1	1			1			
	Total	18	2	9	2	2	3			4	4	2	1
Vol dans les garages	Acc.	132	48	33	19	18	20	7	3		2	7	5
	Tent.	1											
	Total	133	48	33	19	18	20	7	3		2	7	5
Vol de vélomoteur	Inc.	1											
	Acc.	663	228	174	145	111	127	93	106	120	123	95	42
	Tent.	36	11	8	11	9	6	6	7	11	9	5	3
	Total	700	239	182	156	120	133	99	113	131	132	100	45
Vol de vélo	Inc.	45											
	Acc.	3.257	2.370	2.104	1.975	1.682	1.590	1.073	1.155	1.515	1.353	1.077	571
	Tent.	23	12	11	11	15	15	16	13	18	20	17	11
	Total	3.325	2.382	2.115	1.986	1.697	1.605	1.089	1.168	1.533	1.373	1.094	582



FC Cambriolage

		2000	2015	2016	2017	2018	2019	2020	2021	2022	2023	2024	2025
Cambriolage dans habitation	Acc.	2.899	2.541	2.246	1.885	1.661	1.346	806	898	1.154	1.004	965	485
	Tent.	1.881	1.256	1.095	917	876	732	556	505	577	603	561	244
	Total	4.780	3.797	3.341	2.802	2.537	2.078	1.362	1.403	1.731	1.607	1.526	729
Cambriolage ds entreprise ou commerce	Acc.	1.445	647	594	620	467	425	224	207	225	247	219	98
	Tent.	517	361	263	302	208	214	126	101	108	106	110	51
	Total	1.962	1.008	857	922	675	639	350	308	333	353	329	149
Cambriolage ds service public ou bâtiment administ	Acc.	409	255	228	208	199	121	102	118	106	127	97	45
	Tent.	138	116	111	107	106	61	53	70	44	63	49	18
	Total	547	371	339	315	305	182	155	188	150	190	146	63
Vol au bélier	Acc.	18	16	8	2	3	7		2	1	2	1	2
	Tent.	1	7	1	1	3					1	1	
	Total	19	23	9	3	6	7		2	1	3	2	2
Cambriolage dans bâtiment (total)	Acc.	4.699	3.438	3.061	2.704	2.323	1.885	1.130	1.222	1.485	1.376	1.280	626
	Tent.	2.518	1.729	1.467	1.325	1.188	1.005	735	676	729	771	719	313
	Total	7.217	5.167	4.528	4.029	3.511	2.890	1.865	1.898	2.214	2.147	1.999	939

FC Vol autre

		2000	2015	2016	2017	2018	2019	2020	2021	2022	2023	2024	2025
Vol à main armée	Acc.	200	133	94	104	98	97	69	62	69	47	46	25
	Tent.	58	24	20	37	29	27	19	14	21	12	12	3
	Total	258	157	114	141	127	124	88	76	90	59	58	28
Vol avec violence sans arme	Acc.	431	392	370	284	274	288	222	249	367	338	327	148
	Tent.	125	115	98	80	107	83	66	63	116	150	98	46
	Total	556	507	468	364	381	371	288	312	483	488	425	194
Vol dans ou sur un véhicule	Acc.	3.321	1.261	1.079	1.036	963	865	532	572	702	599	539	288
	Tent.	520	190	159	143	132	127	77	73	98	95	78	34
	Total	3.841	1.451	1.238	1.179	1.095	992	609	645	800	694	617	322



FC Vol autre

		2000	2015	2016	2017	2018	2019	2020	2021	2022	2023	2024	2025
Sacjacking dans une voiture	Acc.		2		1		1				1		
	Total		2		1		1				1		
Vol d'armes et explosifs	Acc.	96	78	77	71	53	45	43	43	54	46	23	21
	Tent.						1		1				1
Total		96	78	77	71	53	46	43	44	54	46	23	22
Steaming	Acc.		12	8	12	3	8	7		10	4	3	1
	Tent.		1		1			3		2	2	1	
Total			13	8	13	3	8	10		12	6	4	1
Arrachage de sac à main	Acc.	31	33	8	9	10	4	5	2	9	5	2	1
	Tent.	6	1										
Total		37	34	8	9	10	4	5	2	9	5	2	1
Vol à l'arraché	Inc.	2											
	Acc.	155	96	70	90	108	69	54	62	75	84	78	19
	Tent.	10	11	13	9	8	2	4	4	4	4	5	4
Total		167	107	83	99	116	71	58	66	79	88	83	23
Vol à la tire	Acc.	1.081	875	907	710	649	583	202	238	325	237	180	64
	Tent.	6	5	8	3	4	2	1	3	1	1	3	
Total		1.087	880	915	713	653	585	203	241	326	238	183	64
Vol à l'étalage	Acc.	693	1.279	1.282	1.232	1.332	1.344	916	995	1.333	1.428	1.267	485
	Tent.	35	33	53	69	63	41	24	35	40	57	41	23
Total		728	1.312	1.335	1.301	1.395	1.385	940	1.030	1.373	1.485	1.308	508
Vol par ruse	Acc.	213	267	232	201	163	187	110	125	119	135	91	43
	Tent.	43	48	50	32	24	21	8	15	26	27	13	8
Total		256	315	282	233	187	208	118	140	145	162	104	51
Vol de métaux	Acc.	68	217	178	194	186	153	71	112	203	171	144	46
	Tent.	4	3	1	2	4	4	4	3		1	4	
Total		72	220	179	196	190	157	75	115	203	172	148	46



FC Vol autre

		2000	2015	2016	2017	2018	2019	2020	2021	2022	2023	2024	2025
Vol sur les chantiers	Acc.	262	237	204	222	253	224	173	163	157	161	144	59
	Tent.	33	20	15	25	18	24	19	19	11	21	6	4
	Total	295	257	219	247	271	248	192	182	168	182	150	63
Home-invasion	Acc.		6	8	14	11	12	4	4	6	4	4	1
	Tent.		3	3	5	3		1		1		1	1
	Total		9	11	19	14	12	5	4	7	4	5	2
Vol d'animaux	Acc.	89	45	49	57	42	46	24	32	25	33	32	10
	Tent.	2		1			1			1			
	Total	91	45	50	57	42	47	24	32	26	33	32	10
Vol de cargaison	Acc.	1	16	26	33	26	26	23	7	15	10	4	5
	Tent.		6	14	8	6	1	4	4	7	5	3	4
	Total	1	22	40	41	32	27	27	11	22	15	7	9



Criminalité ICT

		2000	2015	2016	2017	2018	2019	2020	2021	2022	2023	2024	2025
Fraude de cartes de paiements	Acc.	56	222	192	224	192	199	193	207	200	202	176	86
	Tent.	2	16	10	23	16	8	5	4	1	5	4	3
	Total	58	238	202	247	208	207	198	211	201	207	180	89
Phishing	Acc.		14	10	43	124	383	1.375	1.409	1.180	1.073	937	624
	Tent.		2	1	8	12	27	52	51	32	40	18	2
	Total		16	11	51	136	410	1.427	1.460	1.212	1.113	955	626
Ransomware	Acc.			3	16	16	25	23	16	16	12	8	3
	Tent.			1	1	1	1		1	1			
	Total			4	17	17	26	23	17	17	12	8	3
Shouldersurfing	Acc.		22	7	54	21	14	14	4	8	10	4	3
	Tent.				5								
	Total		22	7	59	21	14	14	4	8	10	4	3
Skimming	Acc.		26	25	28	19	33	31	18	15	6	15	8
	Tent.			1	1	2		2			1		
	Total		26	26	29	21	33	33	18	15	7	15	8



FC Autre

		2000	2015	2016	2017	2018	2019	2020	2021	2022	2023	2024	2025
Violence contre les métiers d'intérêt général	Acc.	37	108	114	105	150	131	127	152	160	172	161	102
	Tent.				3	2	3			2	2		1
	Total	37	108	114	108	152	134	127	152	162	174	161	103
Viol collectif	Acc.	9	12	11	11	10	7	4	3	8	8	6	1
	Tent.			1	1			1	1	1			1
	Total	9	12	12	12	10	7	5	4	9	8	6	2
Graffiti	Acc.	38	187	173	200	143	142	130	97	162	108	86	50
	Tent.												
	Total	38	187	173	200	143	142	130	97	162	108	86	50
Dégradation de voiture	Acc.	1.202	2.300	1.964	2.208	2.099	1.910	1.571	1.538	1.636	1.628	1.448	738
	Tent.	9	1	4	5		2	2	1	2	1	1	
	Total	1.211	2.301	1.968	2.213	2.099	1.912	1.573	1.539	1.638	1.629	1.449	738
Rixe au couteau	Acc.	6	31	36	29	40	42	37	36	44	37	45	14
	Tent.	1	5	7	4	2	6	7	11	9	13	5	4
	Total	7	36	43	33	42	48	44	47	53	50	50	18

PH Violence intrafamiliale (VIF)

		2000	2015	2016	2017	2018	2019	2020	2021	2022	2023	2024	2025
VIF: physique, dans le couple	Acc.	388	1.097	1.195	1.261	1.502	1.495	1.351	1.360	1.524	1.539	1.546	701
	Tent.	3	3	13	5	3	7	4	4	7	7	2	3
	Total	391	1.100	1.208	1.266	1.505	1.502	1.355	1.364	1.531	1.546	1.548	704
VIF: physique, envers des descendants	Acc.	20	150	171	182	210	225	204	215	271	298	301	132
	Tent.			4	1		4	6	4	3	9	7	2
	Total	20	150	175	183	210	229	210	219	274	307	308	134
VIF: physique, envers d'autres membres	Acc.	431	234	234	292	361	328	310	298	308	348	354	194
	Tent.	5	4	3		4	3	1	3	2	4	1	
	Total	436	238	237	292	365	331	311	301	310	352	355	194



PH Violence intrafamiliale (VIF)

		2000	2015	2016	2017	2018	2019	2020	2021	2022	2023	2024	2025
VIF: sexuelle, dans le couple	Acc.		4	6	12	3	6	12	6	10	11	5	8
	Tent.			1	2		1						1
	Total		4	7	14	3	7	12	6	10	11	5	9
VIF: sexuelle, envers des descendants	Acc.	29	27	35	27	32	32	36	30	15	5	6	
	Tent.					1							
	Total	29	27	35	27	33	32	36	30	15	5	6	
VIF: sexuelle, envers d'autres membres	Acc.	5	1	2		3	2	2	5	1		2	
	Tent.				1								
	Total	5	1	2	1	3	2	2	5	1		2	
VIF: psychique, dans le couple	Acc.	963	1.116	1.194	1.119	1.179	1.278	1.256	1.099	1.041	1.046	1.121	526
	Tent.	3			2								
	Total	966	1.116	1.194	1.121	1.179	1.278	1.256	1.099	1.041	1.046	1.121	526
VIF: psychique, envers des descendants	Acc.	1	25	45	86	62	87	104	95	105	135	141	47
	Tent.												
	Total	1	25	45	86	62	87	104	95	105	135	141	47
VIF: psychique, envers d'autres membres	Acc.	6	42	38	74	69	56	63	80	69	67	95	45
	Tent.												
	Total	6	42	38	74	69	56	63	80	69	67	95	45
VIF: économique, dans le couple	Acc.	16	56	86	75	97	93	82	75	92	99	90	41
	Tent.	2	1	2	1		2	1					1
	Total	18	57	88	76	97	95	83	75	92	99	90	42
VIF: économique, envers des descendants	Acc.	14	11	10	7	12	16	13	15	17	16	18	11
	Tent.	2	1										1
	Total	16	12	10	7	12	16	13	15	17	16	18	12
VIF: économique, envers d'autres membres	Acc.	335	162	137	123	124	121	107	94	114	160	135	84
	Tent.	6	1		2	3	1		1		1	1	1
	Total	341	163	137	125	127	122	107	95	114	161	136	85



PH Hormones et dopage

		2000	2015	2016	2017	2018	2019	2020	2021	2022	2023	2024	2025
Dopage humain	Acc.	5	51	49	35	49	55	43	42	19	40	33	16
	Tent.		1										
	Total	5	52	49	35	49	55	43	42	19	40	33	16
Engraissement illégal	Acc.		17	13	7	20	11	21	11	3	3	3	
	Tent.											1	
	Total		17	13	7	20	11	21	11	3	3	4	



PH Drogues

		2000	2015	2016	2017	2018	2019	2020	2021	2022	2023	2024	2025
Vente de cocaïne	Acc.	1	109	91	118	138	132	140	137	144	180	159	84
	Tent.									1			
	Total	1	109	91	118	138	132	140	137	145	180	159	84
Import-export de cocaïne	Acc.		23	11	18	19	12	14	8	12	18	10	2
	Tent.												
	Total		23	11	18	19	12	14	8	12	18	10	2
Production de drogues synthétiques	Acc.		77	42	15	33	34	30	35	26	20	10	10
	Tent.												
	Total		77	42	15	33	34	30	35	26	20	10	10
Import-export de drogues synthétiques	Acc.	8	35	21	22	26	8	8	11	9	19	8	4
	Tent.							1					
	Total	8	35	21	22	26	8	9	11	9	19	8	4
Vente de drogues synthétiques	Acc.	10	234	177	183	203	196	212	199	174	185	172	76
	Tent.							1					
	Total	10	234	177	183	203	196	213	199	174	185	172	76
Production de cannabis (culture)	Acc.	4	159	137	137	154	162	112	94	72	77	61	20
	Tent.			1									
	Total	4	159	138	137	154	162	112	94	72	77	61	20
Import-export de cannabis en grande quantité	Acc.				1	1	3	2		1	1	1	2
	Tent.												
	Total				1	1	3	2		1	1	1	2
Vente de cannabis en grande quantité	Acc.		3	4	5	8	10	12	7	5	10	12	3
	Tent.												
	Total		3	4	5	8	10	12	7	5	10	12	3
Import-export d'héroïne	Acc.	3	15	10	17	5	4	7	3	12	8	4	3
	Tent.												
	Total	3	15	10	17	5	4	7	3	12	8	4	3
Vente-traffic d'héroïne	Acc.		33	35	40	31	23	37	35	39	38	25	11
	Tent.												
	Total		33	35	40	31	23	37	35	39	38	25	11



PH Trafic d'armes

		2000	2015	2016	2017	2018	2019	2020	2021	2022	2023	2024	2025
Commerce et production d'arme à feu et mun.	Acc.	11	30	14	21	32	13	20	27	17	9	30	5
	Tent.					2	1					1	
	Total	11	30	14	21	34	14	20	27	17	9	31	5
Commerce et production d'arme non à feu	Acc.		5	12	6	10	3	3	4	2	3	4	1
	Tent.		1										
	Total		6	12	6	10	3	3	4	2	3	4	1

PH Traite des êtres humains

		2000	2015	2016	2017	2018	2019	2020	2021	2022	2023	2024	2025
TEH - exploitation économique	Acc.	5	6	4	8	9	2	8	3	6	9	8	2
	Tent.												
	Total	5	6	4	8	9	2	8	3	6	9	8	2
TEH - exploitation sexuelle	Acc.	47	17	20	15	32	23	28	33	19	43	55	25
	Tent.	1	1					1					1
	Total	48	18	20	15	32	23	29	33	19	43	55	26

PH Violence dans l'espace public

		2000	2015	2016	2017	2018	2019	2020	2021	2022	2023	2024	2025
Violence physique (transport public)	Acc.	31	58	66	65	65	70	61	67	97	107	68	58
	Tent.	1	2	1	1	1	3		2	1	2	1	1
	Total	32	60	67	66	66	73	61	69	98	109	69	59
Violence physique (voie publique)	Acc.	867	941	976	959	1.077	1.051	878	958	1.029	1.116	1.087	519
	Tent.	23	27	23	34	17	29	23	11	26	25	21	6
	Total	890	968	999	993	1.094	1.080	901	969	1.055	1.141	1.108	525
Violence physique (autre endroit public)	Acc.	92	102	81	75	107	85	88	110	112	112	118	54
	Tent.	3	2	2	2	3		2	3	3	2	1	1
	Total	95	104	83	77	110	85	90	113	115	114	119	55



PH Violence dans l'espace public

		2000	2015	2016	2017	2018	2019	2020	2021	2022	2023	2024	2025
Violence physique (endroit accessible au public)	Acc.	868	783	766	698	763	736	457	522	799	760	678	327
	Tent.	10	11	7	7	7	6	3	8	10	9	7	2
	Total	878	794	773	705	770	742	460	530	809	769	685	329
Violence sexuelle (transport public)	Acc.	8	16	18	17	11	21	17	26	23	13	17	12
	Tent.	2							1				
	Total	10	16	18	17	11	21	17	27	23	13	17	12
Violence sexuelle (voie publique)	Acc.	128	99	70	96	76	94	85	92	78	74	79	40
	Tent.	5	3	3	5	3	2	1	1	5	1	2	3
	Total	133	102	73	101	79	96	86	93	83	75	81	43
Violence sexuelle (autre endroit public)	Acc.	44	32	44	27	32	30	47	48	27	40	35	16
	Tent.		1				2	1	2	2			
	Total	44	33	44	27	32	32	48	50	29	40	35	16
Violence sexuelle (endroit accessible au public)	Acc.	74	93	98	99	87	134	89	118	102	140	132	59
	Tent.	2	1	2	4	3	1	2	3	6		1	
	Total	76	94	100	103	90	135	91	121	108	140	133	59
Violence psychique (transport public)	Acc.	20	48	35	32	34	38	33	44	48	53	43	21
	Tent.	1											
	Total	21	48	35	32	34	38	33	44	48	53	43	21
Violence psychique (voie publique)	Acc.	636	626	592	625	684	727	725	711	729	695	752	387
	Tent.	1		2									
	Total	637	626	594	625	684	727	725	711	729	695	752	387
Violence psychique (autre endroit public)	Acc.	81	65	73	59	68	64	84	76	78	80	66	33
	Tent.	2											
	Total	83	65	73	59	68	64	84	76	78	80	66	33
Violence psychique (endroit accessible au public)	Acc.	561	466	428	426	464	461	413	365	413	466	408	226
	Tent.	5					1	1		1			
	Total	566	466	428	426	464	462	414	365	414	466	408	226



PH Violence dans l'espace public

		2000	2015	2016	2017	2018	2019	2020	2021	2022	2023	2024	2025
Vol à main armée (transport public)	Acc.	2	5	1	5		2	1	2		2	3	
	Tent.		2					1				1	
	Total	2	7	1	5		2	2	2		2	4	
Vol à main armée (voie publique)	Acc.	39	40	30	16	17	18	17	10	21	11	14	10
	Tent.	16	5	2	4	7	8	3	4	5	6	1	1
	Total	55	45	32	20	24	26	20	14	26	17	15	11
Vol à main armée (autre endroit public)	Acc.	5	7	4			5	1	1	1	4	2	1
	Tent.	2	1			1		1		1			1
	Total	7	8	4		1	5	2	1	2	4	2	2
Vol à main armée (endroit accessible au public)	Acc.	98	50	35	47	52	41	27	28	30	14	15	6
	Tent.	24	8	14	24	9	14	11	6	13	4	4	
	Total	122	58	49	71	61	55	38	34	43	18	19	6
Vol avec violence sans arme (transport public)	Acc.	5	11	5	6	2	5	9	6	9	11	5	4
	Tent.	3	5		1	2	1	2	5	3	5	1	
	Total	8	16	5	7	4	6	11	11	12	16	6	4
Vol avec violence sans arme (voie publique)	Acc.	151	133	105	84	69	63	44	44	75	58	58	34
	Tent.	36	26	20	18	15	10	15	8	12	14	15	3
	Total	187	159	125	102	84	73	59	52	87	72	73	37
Vol avec violence sans arme (autre endroit public)	Acc.	13	10	9	9	5	9	11	8	10	13	5	4
	Tent.	2	1		3	1		2		1	3		2
	Total	15	11	9	12	6	9	13	8	11	16	5	6
Vol avec violence sans arme (endr. acces. au pub.)	Acc.	131	110	108	80	89	98	57	64	89	89	89	18
	Tent.	26	12	17	11	9	19	10	8	14	15	10	5
	Total	157	122	125	91	98	117	67	72	103	104	99	23



PH Autre

		2000	2015	2016	2017	2018	2019	2020	2021	2022	2023	2024	2025
Faux policiers	Acc.	1	4	4	5	9	9	9	11	8	3	13	16
	Tent.		1					1		5	1	8	12
	Total	1	5	4	5	9	9	10	11	13	4	21	28
Terrorisme, extrémisme et radicalisme	Acc.		21	34	13	21	19	20	11	12	19	17	7
	Tent.		1										
	Total		22	34	13	21	19	20	11	12	19	17	7
Cyberharcèlement	Acc.	124	770	799	769	814	739	775	731	773	964	953	464
	Tent.												1
	Total	124	770	799	769	814	739	775	731	773	964	953	465
Fraude à l'identité	Acc.	133	286	286	324	443	484	710	687	612	635	555	296
	Tent.	2	32	23	21	33	22	59	24	18	16	12	14
	Total	135	318	309	345	476	506	769	711	630	651	567	310

STATISTIQUES POLICIERES DE CRIMINALITE

LIEU DE PERPETRATION: PROVINCE

Limburg

***ANNEXE IV: FAITS ENREGISTRES
NON CRIMINELS***



Limburg

Faits non criminels

Maladies / Décès / Disparition

	2000	2015	2016	2017	2018	2019	2020	2021	2022	2023	2024	2025
Suicide	219	217	204	209	223	208	156	156	172	143	164	58
Personne malade	126	761	751	832	891	1.005	953	1.022	1.019	1.031	972	485
Décès suspect	21	111	162	175	185	221	219	232	240	278	266	134
Décès naturel	71	65	56	58	59	57	54	33	31	29	30	12
Disparition (personne disparue)	526	671	678	680	632	681	490	519	551	572	546	359
Accident (sauf roulage)	43	103	94	76	91	86	55	61	59	59	36	31
Cadavre non identifié		3		1		1		1	1	1	4	4
Sécurité des travailleurs (accident du travail)										15	13	5
Personne amnésique		1	1									
Non spécifié						1		1		2		
Autres	55	5	2	1	3	1	1	1			1	
Total	1.061	1.937	1.948	2.032	2.084	2.261	1.928	2.026	2.073	2.130	2.032	1.088

Appels

	2000	2015	2016	2017	2018	2019	2020	2021	2022	2023	2024	2025
Alarme	180	3	4	3	15	3	2		4	1	2	1
Appels	100	29	29	34	22	19	46	24	27	20	15	15
Total	280	32	33	37	37	22	48	24	31	21	17	16

Problèmes sociaux

	2000	2015	2016	2017	2018	2019	2020	2021	2022	2023	2024	2025
Différends familiaux	865	203	361	660	1.998	2.157	2.242	2.497	2.634	2.701	2.751	1.334
Différend (pas de coups)	166	53	54	115	147	173	163	160	130	109	99	46
Affaire civile	275	123	106	82	87	50	45	39	49	41	34	15
Protection de la jeunesse	186	539	446	415	474	436	335	406	388	663	874	408
Non spécifié				2		2	1					
Autres	224	143	169	171	235	187	192	266	238	262	217	95
Total	1.716	1.061	1.136	1.445	2.941	3.005	2.978	3.368	3.439	3.776	3.975	1.898



Catastrophes

	2000	2015	2016	2017	2018	2019	2020	2021	2022	2023	2024	2025
Fuite de gaz	2			1			1	1				
Eboulement	3			1	1	1				1		
Affaissement	1											
Dégâts tempête	22	11	10	8	6	28	7	7	11	4	3	3
Problèmes causés par l'eau	5		1									
Dégâts eau	5	1	2		3	2	1	2		1		
Autres	13				1							
Total	51	12	13	10	11	31	9	10	11	6	3	3

Ordre public

	2000	2015	2016	2017	2018	2019	2020	2021	2022	2023	2024	2025
Manifestation	2				1	1					1	
Troubles	48	102	120	113	133	104	103	116	107	103	85	35
Non spécifié										1		
Autres	46	11	10	4	7	5	5	2	5	6	2	2
Total	96	113	130	117	141	110	108	118	112	110	88	37

Agissements suspects

	2000	2015	2016	2017	2018	2019	2020	2021	2022	2023	2024	2025
	201	291	244	207	210	156	128	96	66	55	45	15
Total	201	291	244	207	210	156	128	96	66	55	45	15

Objets trouvés

	2000	2015	2016	2017	2018	2019	2020	2021	2022	2023	2024	2025
	282	38	34	43	23	46	31	29	32	62	68	28
Total	282	38	34	43	23	46	31	29	32	62	68	28

Objets perdus

	2000	2015	2016	2017	2018	2019	2020	2021	2022	2023	2024	2025
	4.019	19.574	19.297	17.640	16.930	15.817	13.315	13.914	15.308	15.595	16.118	7.911
Total	4.019	19.574	19.297	17.640	16.930	15.817	13.315	13.914	15.308	15.595	16.118	7.911



Autres non-infractions

	2000	2015	2016	2017	2018	2019	2020	2021	2022	2023	2024	2025
Ordonnance de capture	65	124	108	55	76	59	26	13	11	16	8	8
Réhabilitation	6	16	7	6	5	8	8	8	4	6	3	6
Non-respect des conditions	48	356	493	253	171	128	54	35	38	31	36	21
Procès-verbal d'information	2.425	882	697	575	421	368	282	254	238	201	210	86
Notification		688	635	603	702	715	637	821	782	715	776	522
Dégradation involontaire câbles (non-télécom)		47	44	34	29	28	28	45	15	13	30	11
Comportement lié à une radicalisation violente		1	8	6	2	2	3		1	2		
Demande signalement surveillance électronique			5	7	2	2		46	358	617	571	73
Fonction de contrôle armes	2	11	20	18	5	19	23	212	222	243	255	162
Non spécifié		1	39	39	34					3	1	1
Autres non infractions	533											
Total	3.079	2.126	2.056	1.596	1.447	1.329	1.061	1.434	1.669	1.847	1.890	890