

STATISTIQUES POLICIERES DE CRIMINALITE

LIEU DE PERPETRATION: PROVINCE

Liège

2000 - 1er Semestre 2025

Police fédérale - DGRIDRIIBIPOL

STATISTIQUES POLICIERES DE CRIMINALITE

LIEU DE PERPETRATION: PROVINCE

Liège

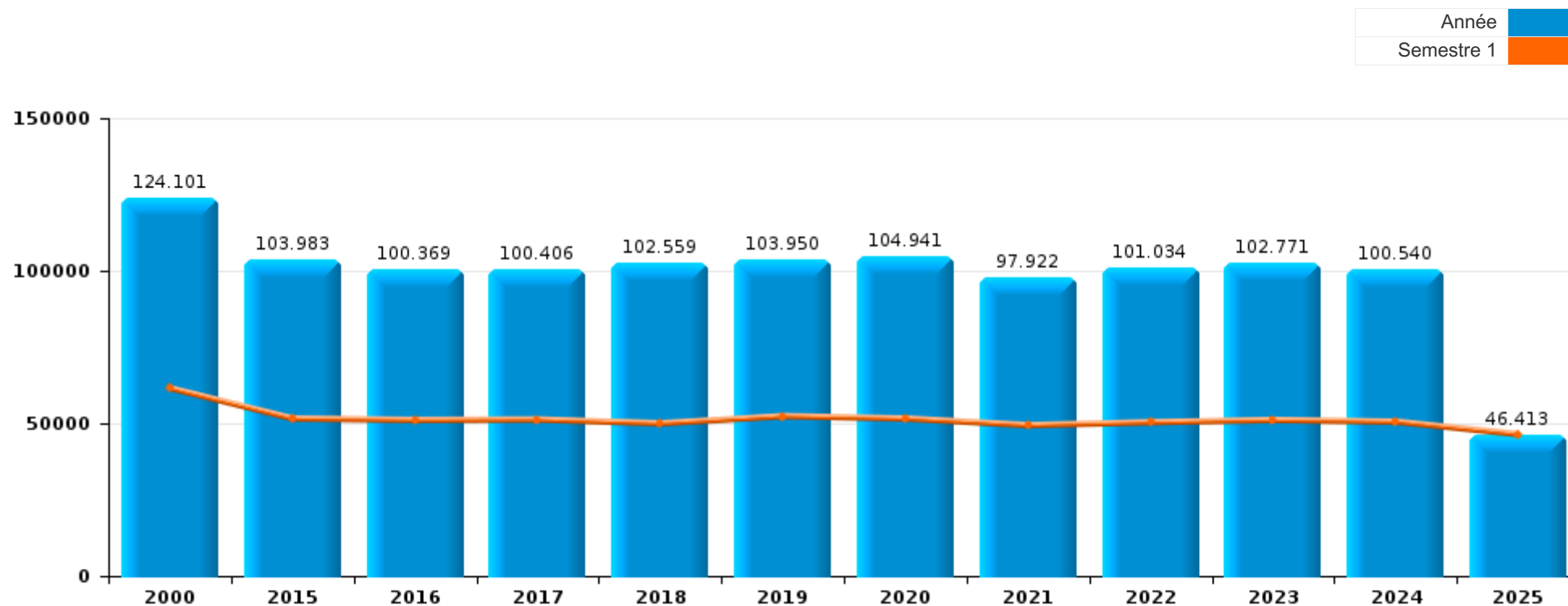
PARTIE I : INFRACTIONS JUDICIAIRES

CRIMINALITE ENREGISTREE COMMISE AU NIVEAU DE LA PROVINCE



Liège

	2000	2015	2016	2017	2018	2019	2020	2021	2022	2023	2024	2025
Nombre total des délits	124.101	103.983	100.369	100.406	102.559	103.950	104.941	97.922	101.034	102.771	100.540	46.413



FPF/DGR/DRI/BIPOL - Statistiques policières de criminalité (date de clôture: 31/10/2025)

Les données pour les années 2001 jusqu'à 2014 ne sont plus publiées mais restent disponibles sur demande auprès du service BIPOL.

Les données pour 2025 ne concernent que le 1er semestre.



Liège

	2000	2015	2016	2017	2018	2019	2020	2021	2022	2023	2024	2025
Vol et extorsion	65.556	39.088	37.222	34.670	36.946	37.107	25.258	28.878	30.841	30.455	28.319	12.723
Infr. contre l'intégrité physique	8.221	10.000	10.098	10.375	10.701	10.570	8.987	9.719	10.746	11.103	11.578	5.567
Dégradation de la propriété	11.674	10.099	9.187	9.092	8.976	8.970	8.149	7.973	7.939	7.928	7.485	3.488
Fraude	6.180	4.318	4.131	4.345	4.736	5.002	5.140	5.903	7.321	7.457	7.511	3.383
Infr. contre autres valeurs morales et sentiments	2.124	5.406	5.224	5.388	5.668	5.749	5.438	6.042	6.280	6.702	7.255	3.601
Infr. contre la sécurité publique	6.440	4.850	4.339	4.356	4.732	4.593	4.347	4.616	4.668	5.073	5.140	2.348
Drogues	4.994	3.696	4.359	4.857	4.977	5.012	5.092	4.257	4.775	5.016	5.356	2.335
Registre de population	1.763	5.424	5.174	5.216	4.854	4.637	4.134	4.024	4.561	4.284	2.529	1.147
Législation sur les étrangers	875	3.984	3.895	4.702	4.488	4.602	3.952	4.183	4.187	4.319	3.900	1.648
Criminalité informatique		1.651	1.649	1.784	1.871	2.673	2.710	3.517	5.211	5.750	6.409	2.890
Armes et explosifs	1.039	2.322	2.227	2.320	2.481	2.557	2.451	2.102	2.021	2.074	2.050	1.078
Santé publique	103	58	77	354	111	94	17.436	4.933	223	115	137	123
Ivresse et alcool	989	2.288	2.156	1.997	1.878	1.989	1.464	1.485	1.806	1.715	1.921	818
Infr. contre la foi publique	2.985	1.883	1.697	1.674	1.310	1.416	1.440	1.390	1.457	1.559	1.597	782
Infr. contre les moeurs	1.305	1.242	1.384	1.381	1.529	1.565	1.669	1.800	1.752	1.756	1.855	832
Environnement	2.053	1.274	1.334	1.116	964	1.119	1.045	1.218	1.269	1.270	1.255	682
Infr. contre la famille	2.333	1.162	1.137	1.143	1.218	1.077	992	1.009	960	961	1.030	424
Infr. contre l'autorité publique	920	1.172	1.069	1.088	1.105	1.099	1.106	1.023	915	821	856	451
Protection de la jeunesse	475	680	716	768	770	820	824	988	1.139	1.220	1.373	701
Infr. relative au statut juridique de l'enfant	660	1.138	972	889	946	801	780	820	775	781	710	309
Code pénal social	31	567	587	748	636	644	604	526	618	657	609	307
Protection de la personne	484	405	371	487	385	397	392	424	467	498	499	205
Autres lois spéciales	325	240	378	357	381	366	650	139	183	340	200	54
Protection des revenus publics	37	124	140	206	197	314	235	227	228	254	220	129
Infr. contre la liberté individuelle	132	165	182	204	174	179	165	171	171	166	195	70
Contravention Code pénal	1.612	25	20	10	9	7	9	10	8	8	31	23
Législation économique	24	59	62	275	133	134	87	101	102	141	147	68
Travail	184	198	124	144	105	107	116	88	104	51	60	36
Carte d'identité	306	139	68	89	61	101	91	71	56	53	44	66
Pratiques commerciales	172	79	85	107	34	51	44	81	64	38	54	23
Traite des êtres humains		55	44	43	41	36	35	42	39	44	42	24
Loi du football	1	28	25	16	12	50	5	53	47	59	75	23
Hormones et dopage	7	50	116	91	30	33	16	15	3	1	2	5
Exercice illégal de l'autorité publique	44	29	27	29	25	20	28	21	28	21	34	8
Infr. contre la Sécurité de l'Etat	1	42	35	28	25	7	17	19	18	18	10	16
Marchand de sommeil		18	25	30	28	25	10	16	21	9	21	11
Sécurité privée	22	9	16	13	8	11	3	3	10	13	13	2
Code pénal militaire et milice	3	9	3	3	3	8	7	8	7	14	2	7
Provocation crime ou délits							8	19	10	19	12	5
Autres infractions Code pénal		6	13	11	3	6	4	6	4	8	2	1
Législation sur les élections	27				7	1					2	
Exploitation de la mendicité		1	1		1	1	1	2				
Sous-total	124.101	103.983	100.369	100.406	102.559	103.950	104.941	97.922	101.034	102.771	100.540	46.413
Contravention règlement policier local	185	6.033	6.364	11.495	11.250	10.900	7.287	8.808	9.050	8.257	8.260	4.161
Sous-total	185	6.033	6.364	11.495	11.250	10.900	7.287	8.808	9.050	8.257	8.260	4.161
Total	124.286	110.016	106.733	111.901	113.809	114.850	112.228	106.730	110.084	111.028	108.800	50.574

FPF/DGR/DRI/BIPOL - Statistiques policières de criminalité (date de clôture: 31/10/2025)

Les données pour les années 2001 jusqu'à 2014 ne sont plus publiées mais restent disponibles sur demande auprès du service BIPOL.

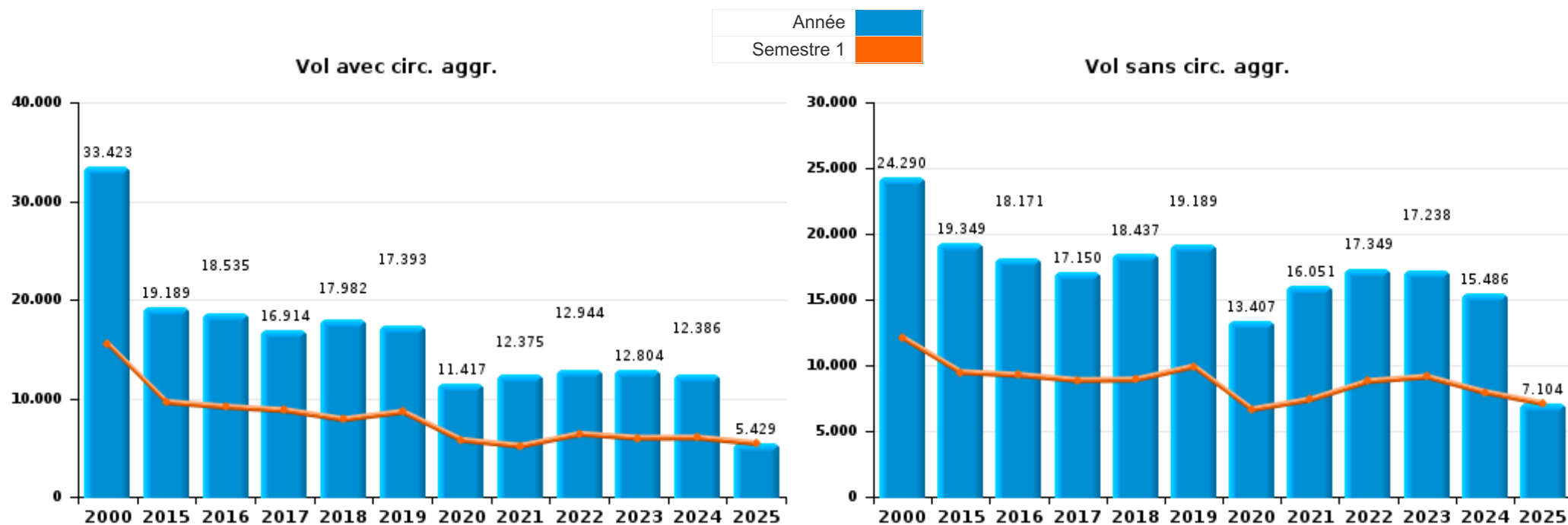
Les données pour 2025 ne concernent que le 1er semestre.



I.1. Catégorie des infractions : Vol et extorsion (top 5 des infractions au niveau national 2024)

Liège

	2000	2015	2016	2017	2018	2019	2020	2021	2022	2023	2024	2025
Vol sans circ. agr.	24.290	19.349	18.171	17.150	18.437	19.189	13.407	16.051	17.349	17.238	15.486	7.104
Vol avec circ. agr.	33.423	19.189	18.535	16.914	17.982	17.393	11.417	12.375	12.944	12.804	12.386	5.429
Vol non spécifié	7.533	130	156	161	163	171	138	153	228	91	73	50
Extorsion	283	420	357	443	362	354	295	299	318	320	374	140
Autres	27		3	2	2		1		2	2		
Total	65.556	39.088	37.222	34.670	36.946	37.107	25.258	28.878	30.841	30.455	28.319	12.723



PFF/DGR/DRI/BIPOL - Statistiques policières de criminalité (date de clôture: 31/10/2025)

Les données pour les années 2001 jusqu'à 2014 ne sont plus publiées mais restent disponibles sur demande auprès du service BIPOL.

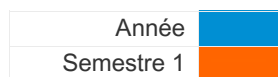
Les données pour 2025 ne concernent que le 1er semestre.



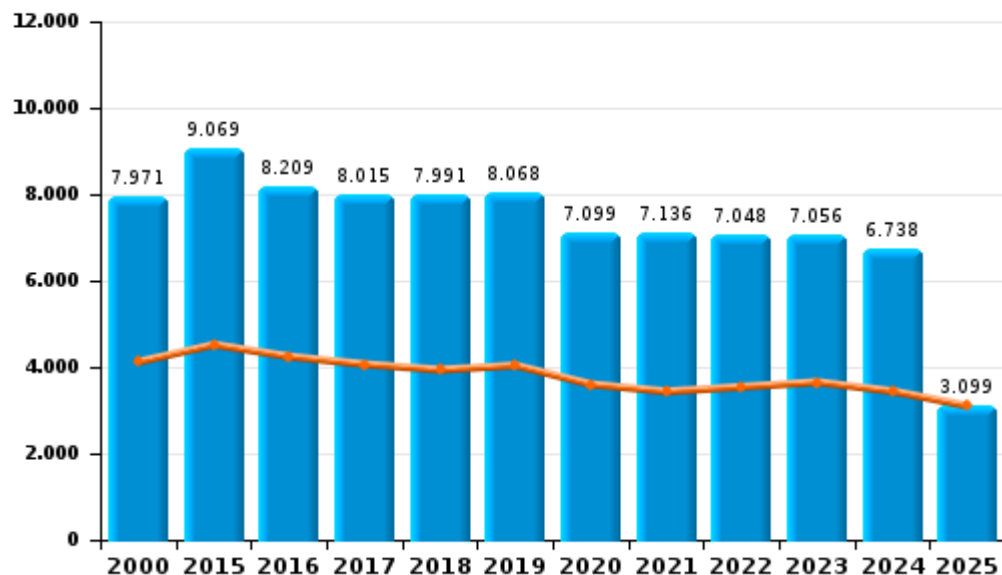
I.2. Catégorie des infractions : Dégradation de la propriété (top 5 des infractions au niveau national 2024)

Liège

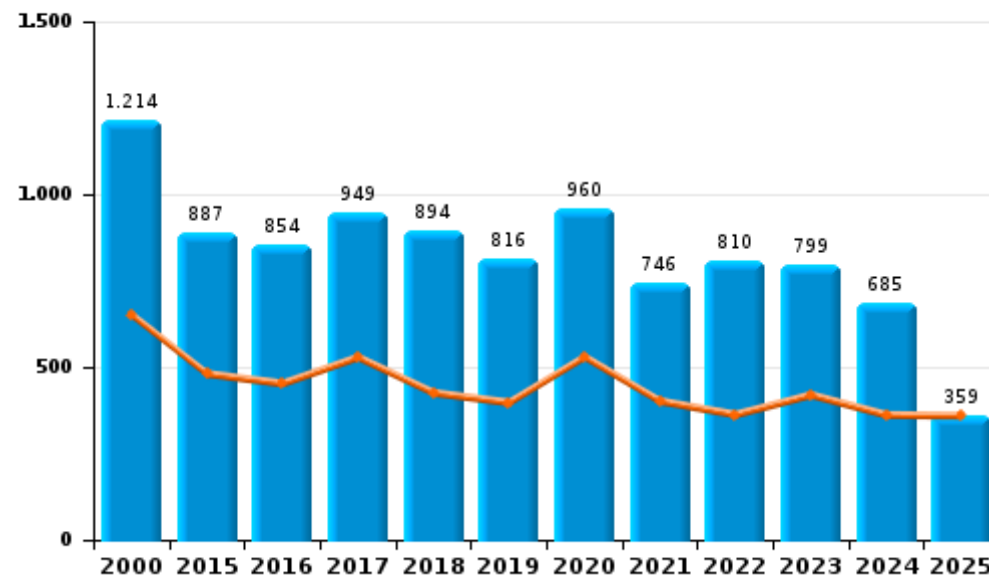
	2000	2015	2016	2017	2018	2019	2020	2021	2022	2023	2024	2025
Vandalisme	7.971	9.069	8.209	8.015	7.991	8.068	7.099	7.136	7.048	7.056	6.738	3.099
Incendie volontaire	565	509	501	581	534	485	578	411	443	464	369	170
Incendie involontaire	649	378	353	368	360	331	382	335	367	335	316	189
Destruction, dénaturation, dégradation	2.480	141	115	123	87	82	89	89	78	67	60	29
Destruction par explosion volontaire	9	2	9	5	4	4	1	2	3	6	2	1
Total	11.674	10.099	9.187	9.092	8.976	8.970	8.149	7.973	7.939	7.928	7.485	3.488



Vandalisme



Incendie



FPF/DGR/DRI/BIPOL - Statistiques policières de criminalité (date de clôture: 31/10/2025)

Les données pour les années 2001 jusqu'à 2014 ne sont plus publiées mais restent disponibles sur demande auprès du service BIPOL.

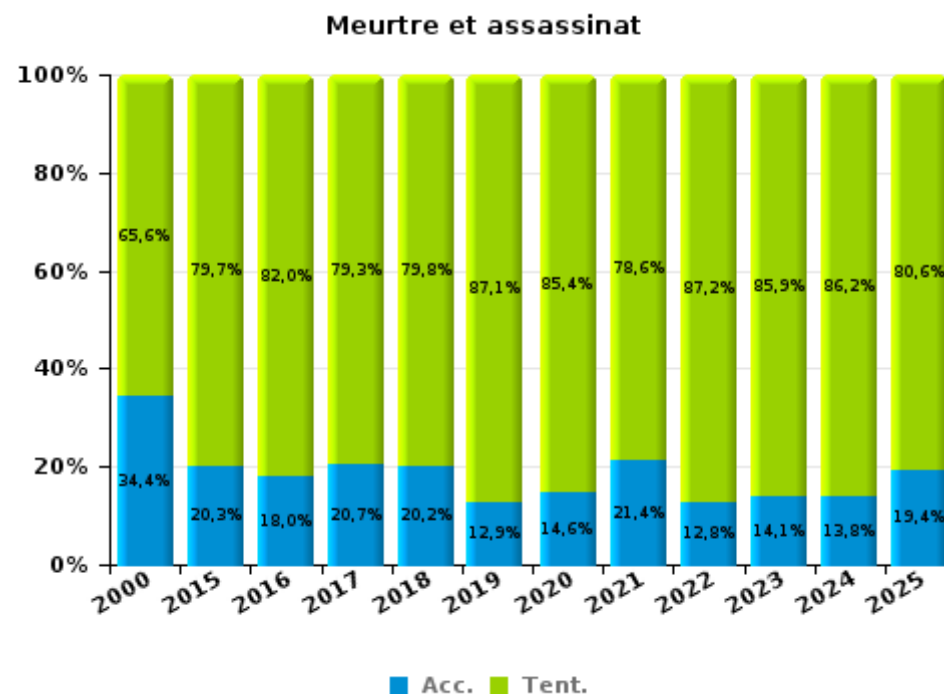
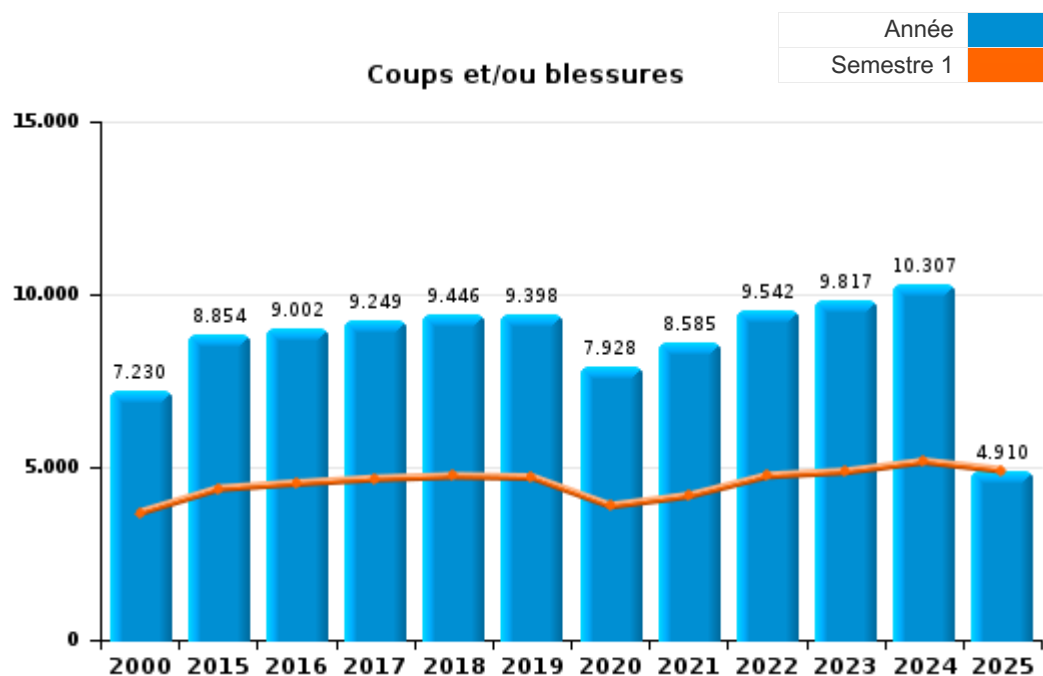
Les données pour 2025 ne concernent que le 1er semestre.



I.3. Catégorie des infractions : Infr. contre l'intégrité physique (top 5 des infractions au niveau national 2024)

Liège

	2000	2015	2016	2017	2018	2019	2020	2021	2022	2023	2024	2025
Coups et/ou blessures	7.230	8.854	9.002	9.249	9.446	9.398	7.928	8.585	9.542	9.817	10.307	4.910
Autres	895	1.003	946	981	1.082	1.017	895	975	1.016	1.101	1.104	564
Meurtre et assassinat	96	143	150	145	173	155	164	159	188	185	167	93
Total	8.221	10.000	10.098	10.375	10.701	10.570	8.987	9.719	10.746	11.103	11.578	5.567



FPF/DGR/DRI/BIPOL - Statistiques policières de criminalité (date de clôture: 31/10/2025)
 Les données pour les années 2001 jusqu'à 2014 ne sont plus publiées mais restent disponibles sur demande auprès du service BIPOL.
 Les données pour 2025 ne concernent que le 1er semestre.



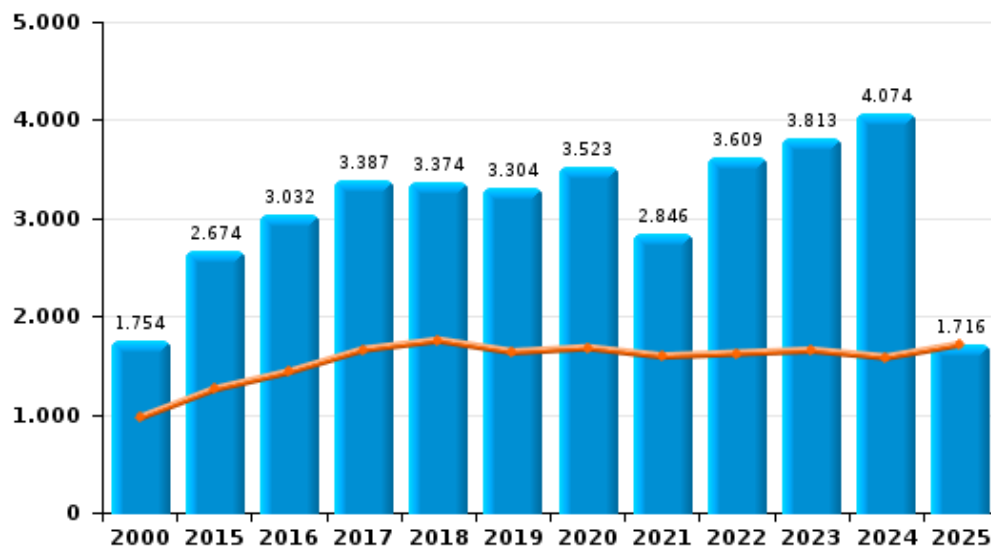
I.4. Catégorie des infractions : Drogues (top 5 des infractions au niveau national 2024)

Liège

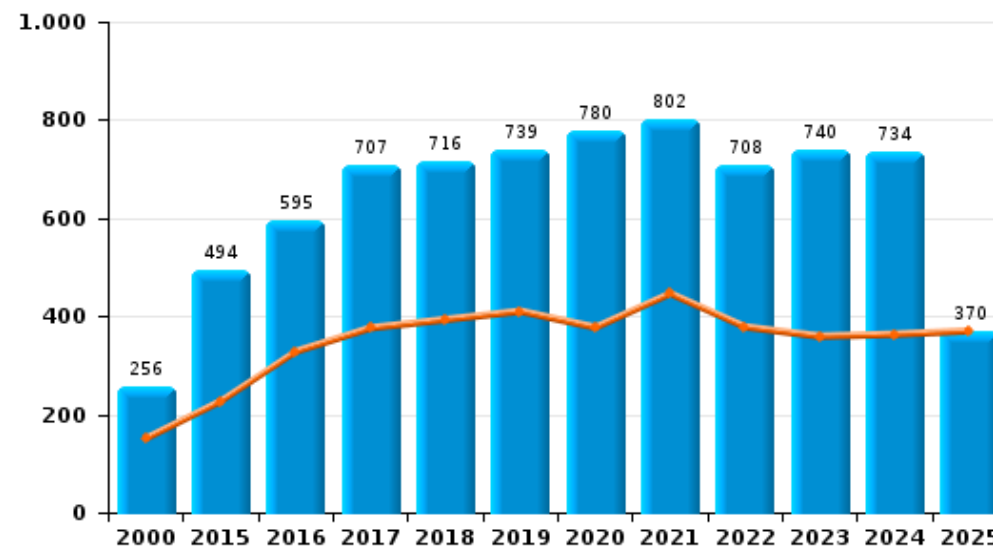
	2000	2015	2016	2017	2018	2019	2020	2021	2022	2023	2024	2025
Détention	1.754	2.674	3.032	3.387	3.374	3.304	3.523	2.846	3.609	3.813	4.074	1.716
Commerce	256	494	595	707	716	739	780	802	708	740	734	370
Importation et exportation	1.427	222	396	349	506	571	355	161	80	99	179	85
Usage	1.373	75	99	139	108	105	140	180	99	155	149	72
Fabrication	17	163	183	206	194	208	195	181	186	118	130	39
Autres	167	68	54	69	79	85	99	87	93	91	78	27
Protoxyde d'azote (gaz hilarant)											12	26
Total	4.994	3.696	4.359	4.857	4.977	5.012	5.092	4.257	4.775	5.016	5.356	2.335



Détention



Commerce



FPF/DGR/DRI/BIPOL - Statistiques policières de criminalité (date de clôture: 31/10/2025)
 Les données pour les années 2001 jusqu'à 2014 ne sont plus publiées mais restent disponibles sur demande auprès du service BIPOL.
 Les données pour 2025 ne concernent que le 1er semestre.



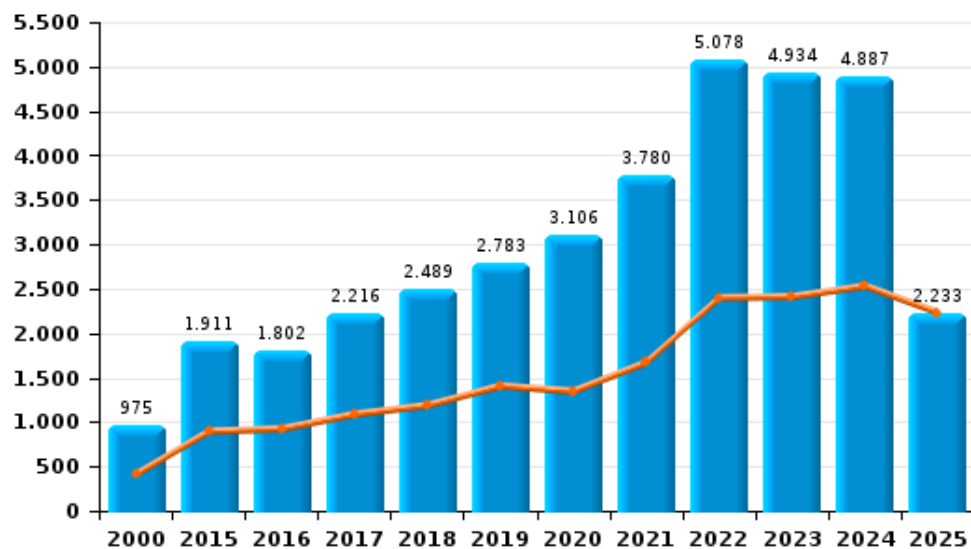
1.5. Catégorie des infractions : Fraude (top 5 des infractions au niveau national 2024)

Liège

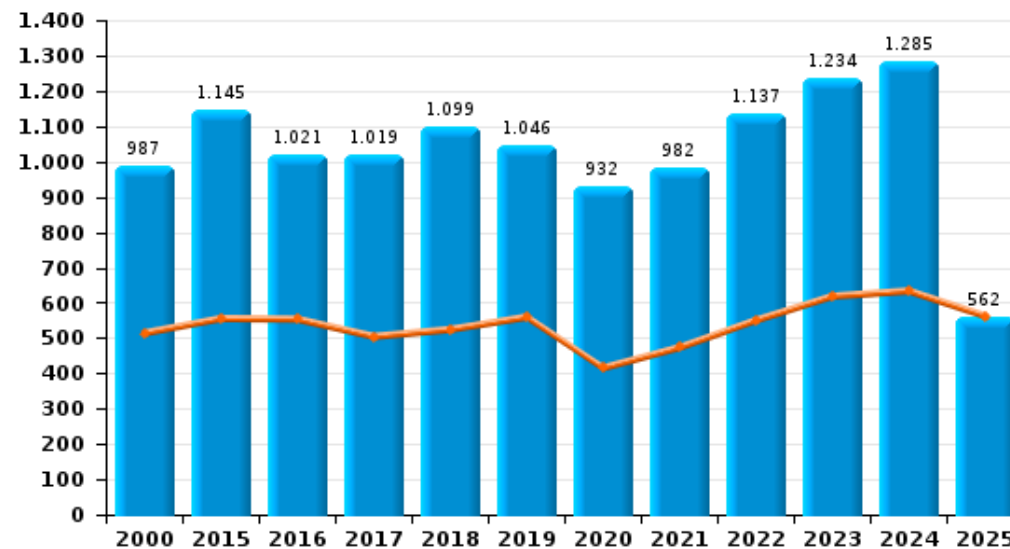
	2000	2015	2016	2017	2018	2019	2020	2021	2022	2023	2024	2025
Escroquerie	975	1.911	1.802	2.216	2.489	2.783	3.106	3.780	5.078	4.934	4.887	2.233
Abus de confiance et infr. apparentées	987	1.145	1.021	1.019	1.099	1.046	932	982	1.137	1.234	1.285	562
Détournement et destruction frauduleuse	2.548	458	452	330	413	428	376	397	393	337	328	138
Recel	520	410	422	337	321	377	384	372	401	366	374	185
Fraudes: Autres	394	192	217	223	193	188	251	281	213	429	540	229
Grivèlerie	737	141	150	157	161	102	59	68	84	130	72	25
Infr. liées à l'insolvabilité	19	61	67	63	60	78	32	23	15	27	23	10
Compartiments cachés moyens de transport											2	1
Total	6.180	4.318	4.131	4.345	4.736	5.002	5.140	5.903	7.321	7.457	7.511	3.383



Escroquerie



Abus de confiance et infr. apparentées



STATISTIQUES POLICIERES DE CRIMINALITE

LIEU DE PERPETRATION: PROVINCE

Liège

PARTIE II : FIGURES CRIMINELLES / PHENOMENES



Liège

FC Vol moyen de transport

	2000	2015	2016	2017	2018	2019	2020	2021	2022	2023	2024	2025
Vol de voiture	8.148	1.358	1.172	1.176	1.168	969	677	828	961	913	806	339
Vol de moto	311	178	131	107	112	131	98	86	93	110	93	51
Carjacking	259	64	63	62	45	54	38	65	52	55	65	17
Homejacking	21	17	18	13	14	4	6	13	10	13	15	6
Vol dans les garages	156	172	171	218	246	150	71	96	105	125	78	36
Vol de vélomoteur	1.303	352	316	246	240	243	240	218	328	354	267	137
Vol de vélo	743	811	873	838	975	830	846	1.002	1.156	892	702	308

FC Cambriolage

	2000	2015	2016	2017	2018	2019	2020	2021	2022	2023	2024	2025
Cambriolage dans habitation	11.863	8.506	7.245	6.952	7.990	6.825	4.735	4.959	5.233	5.185	5.644	2.320
Cambriolage ds entreprise ou commerce	3.853	2.111	1.930	1.561	1.450	1.298	943	847	935	1.087	832	406
Cambriolage ds service public ou bâtiment administ	1.348	643	636	548	649	448	411	301	346	345	277	134
Vol au bélier	38	32	26	9	18	34	7		2	11	8	3
Cambriolage dans bâtiment (total)	16.942	11.244	9.798	9.050	10.079	8.559	6.081	6.098	6.505	6.607	6.741	2.860



FC Vol autre

	2000	2015	2016	2017	2018	2019	2020	2021	2022	2023	2024	2025
Vol à main armée	1.321	717	655	585	505	520	346	386	329	384	431	155
Vol avec violence sans arme	2.758	2.418	2.286	1.953	1.978	2.098	1.314	1.557	1.635	1.706	1.767	715
Vol dans ou sur un véhicule	14.016	6.864	7.637	6.782	7.107	8.269	4.784	6.170	6.462	5.872	5.405	2.315
Sacjacking dans une voiture		18	2	6	3	3	3	2	2	2	1	
Vol d'armes et explosifs	339	243	211	217	238	261	140	148	147	148	168	53
Steaming			1	1		1	3	1	3	2	3	1
Arrachage de sac à main	573	111	100	93	96	82	41	45	42	44	51	15
Vol à l'arraché	905	1.086	877	827	847	690	368	502	504	549	581	243
Vol à la tire	5.200	2.495	2.561	2.540	2.650	3.260	1.881	2.824	2.865	3.168	2.529	1.099
Vol à l'étalage	2.062	2.051	2.150	2.084	2.296	2.108	1.487	1.644	1.654	1.912	1.791	876
Vol par ruse	1.316	655	537	535	583	408	372	487	594	631	570	247
Vol de métaux	158	481	279	267	354	253	189	170	293	228	283	118
Vol sur les chantiers	578	292	259	277	297	287	287	269	309	262	257	102
Home-invasion		22	38	37	33	22	13	23	28	30	26	8
Vol d'animaux	102	91	82	78	75	78	56	57	55	53	65	34
Vol de cargaison	3	48	39	125	75	165	134	54	46	56	58	22

Criminalité ICT

	2000	2015	2016	2017	2018	2019	2020	2021	2022	2023	2024	2025
Fraude de cartes de paiements	206	788	686	819	837	1.090	1.080	1.352	1.761	1.722	1.449	536
Phishing		8	21	44	45	86	125	180	560	714	1.098	438
Ransomware			3	28	12	15	8	14	7	31	25	5
Shouldersurfing		25	30	82	75	104	60	32	47	85	29	15
Skimming		18	19	20	9	10	12	25	44	15	21	5



FC Autre

	2000	2015	2016	2017	2018	2019	2020	2021	2022	2023	2024	2025
Violence contre les métiers d'intérêt général	85	204	181	216	209	210	174	165	216	189	213	118
Viol collectif	32	30	24	29	23	26	11	30	24	17	15	6
Graffiti	57	562	443	298	252	350	434	278	247	260	223	110
Dégradation de voiture	1.706	4.283	3.889	3.953	3.883	3.978	3.245	3.474	3.390	3.543	3.378	1.507
Rixe au couteau	57	95	76	81	82	65	44	53	90	82	79	28

PH Violence intrafamiliale (VIF)

	2000	2015	2016	2017	2018	2019	2020	2021	2022	2023	2024	2025
VIF: physique, dans le couple	777	2.609	2.654	2.780	2.898	2.820	2.710	2.853	3.005	3.147	3.208	1.484
VIF: physique, envers des descendants	167	364	375	428	430	433	399	436	427	507	554	287
VIF: physique, envers d'autres membres	1.438	398	437	437	485	453	431	453	494	528	543	325
VIF: sexuelle, dans le couple	4	3	7	3	5	10	12	12	14	20	28	10
VIF: sexuelle, envers des descendants	85	67	76	78	79	86	105	79	36	3	5	1
VIF: sexuelle, envers d'autres membres	13	4	3	3	1	2	8	6	4	2	5	1
VIF: psychique, dans le couple	2.427	2.161	1.985	2.059	2.216	1.941	1.877	2.030	2.008	2.035	2.146	984
VIF: psychique, envers des descendants	19	17	15	21	36	25	38	50	30	71	73	31
VIF: psychique, envers d'autres membres	40	38	33	44	43	54	60	70	71	90	109	57
VIF: économique, dans le couple	50	87	63	82	99	91	79	108	141	114	148	68
VIF: économique, envers des descendants	116	4	4	8	8	6	10	15	10	8	6	5
VIF: économique, envers d'autres membres	1.143	257	267	207	183	155	114	116	119	109	131	65

PH Hormones et dopage

	2000	2015	2016	2017	2018	2019	2020	2021	2022	2023	2024	2025
Dopage humain	48	57	128	134	93	93	52	49	5	10	11	7
Engraissement illégal	5	1	2		4	4	2	1	2		1	



PH Drogues

	2000	2015	2016	2017	2018	2019	2020	2021	2022	2023	2024	2025
Vente de cocaïne	30	85	127	149	164	177	166	199	207	256	190	122
Import-export de cocaïne	2	15	28	36	29	18	20	7	3	7	8	2
Production de drogues synthétiques		2	3	3	2	3	1	3	1	3	3	2
Import-export de drogues synthétiques		23	53	108	273	320	86	24	12	12	30	6
Vente de drogues synthétiques	2	48	49	47	32	41	33	17	29	37	31	18
Production de cannabis (culture)	3	98	88	101	89	82	97	74	75	47	45	9
Import-export de cannabis en grande quantité		6	16	7	5	11	15	14	6	10	25	38
Vente de cannabis en grande quantité		4	3	8	10	6	4	7	10	16	9	7
Import-export d'héroïne	8	21	23	21	16	4	11	4		3		1
Vente-traffic d'héroïne	33	80	72	101	76	64	66	73	68	65	53	18

PH Trafic d'armes

	2000	2015	2016	2017	2018	2019	2020	2021	2022	2023	2024	2025
Commerce et production d'arme à feu et mun.	6	50	28	38	26	39	23	20	23	31	28	18
Commerce et production d'arme non à feu	1	8	19	13	12	7	6	2	5	2	10	6

PH Traite des êtres humains

	2000	2015	2016	2017	2018	2019	2020	2021	2022	2023	2024	2025
TEH - exploitation économique	4	39	26	27	24	25	21	23	18	20	18	10
TEH - exploitation sexuelle	86	33	36	37	43	37	61	62	56	69	63	37



PH Violence dans l'espace public

	2000	2015	2016	2017	2018	2019	2020	2021	2022	2023	2024	2025
Violence physique (transport public)	142	140	109	130	118	151	105	131	119	127	178	70
Violence physique (voie publique)	2.487	3.493	3.577	3.609	3.758	3.777	2.841	3.159	3.593	3.632	3.776	1.799
Violence physique (autre endroit public)	164	99	111	114	93	107	112	87	103	106	116	67
Violence physique (endroit accessible au public)	1.223	1.078	1.102	1.106	1.099	1.093	628	717	1.031	1.059	1.019	451
Violence sexuelle (transport public)	16	21	34	31	39	37	23	49	48	60	49	23
Violence sexuelle (voie publique)	212	223	217	204	227	238	247	213	252	227	241	103
Violence sexuelle (autre endroit public)	36	21	26	33	23	26	26	25	22	25	28	13
Violence sexuelle (endroit accessible au public)	95	105	172	104	138	109	102	117	157	165	139	55
Violence psychique (transport public)	146	129	102	125	113	108	102	102	99	126	157	66
Violence psychique (voie publique)	2.086	2.737	2.380	2.481	2.665	2.655	2.580	2.623	2.847	2.997	3.070	1.503
Violence psychique (autre endroit public)	223	217	212	205	167	174	154	150	170	169	172	73
Violence psychique (endroit accessible au public)	1.067	939	882	798	854	884	651	686	799	870	940	403
Vol à main armée (transport public)	25	18	9	11	2	5	7	6	5	7	10	4
Vol à main armée (voie publique)	572	302	240	230	157	195	127	150	140	207	220	77
Vol à main armée (autre endroit public)	16	8	7	13	4	10	2	5	4	5	12	6
Vol à main armée (endroit accessible au public)	484	275	262	212	223	197	112	130	74	69	75	28
Vol avec violence sans arme (transport public)	93	96	71	59	52	64	39	45	41	54	54	27
Vol avec violence sans arme (voie publique)	1.763	1.645	1.486	1.291	1.243	1.419	779	993	992	1.036	1.116	419
Vol avec violence sans arme (autre endroit public)	33	39	36	33	29	40	32	21	17	16	23	21
Vol avec violence sans arme (endr. acces. au pub.)	409	313	366	275	281	258	161	195	234	267	215	108

PH Autre

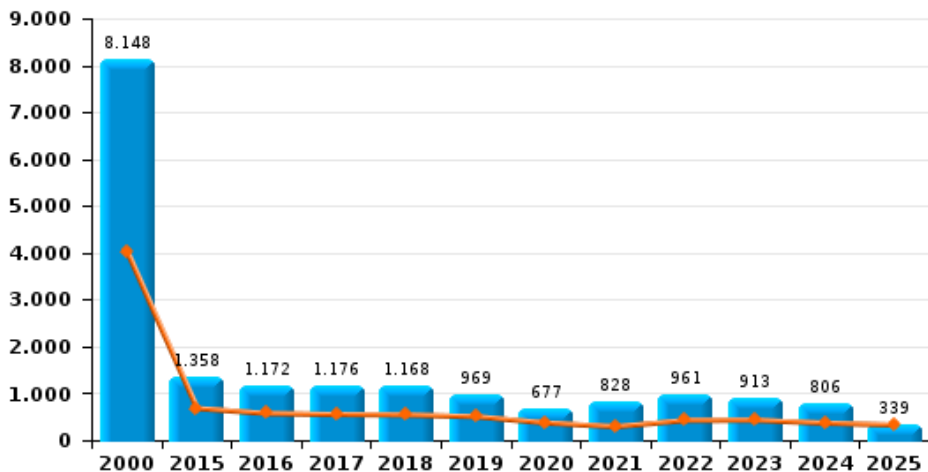
	2000	2015	2016	2017	2018	2019	2020	2021	2022	2023	2024	2025
Faux policiers	15	22	30	16	17	38	22	17	17	7	11	10
Terrorisme, extrémisme et radicalisme		64	85	49	45	23	27	25	25	53	47	21
Cyberharcèlement	310	1.053	980	1.014	1.103	1.074	1.040	1.251	1.155	1.156	1.412	641
Fraude à l'identité	573	793	763	833	620	660	726	732	848	898	973	451



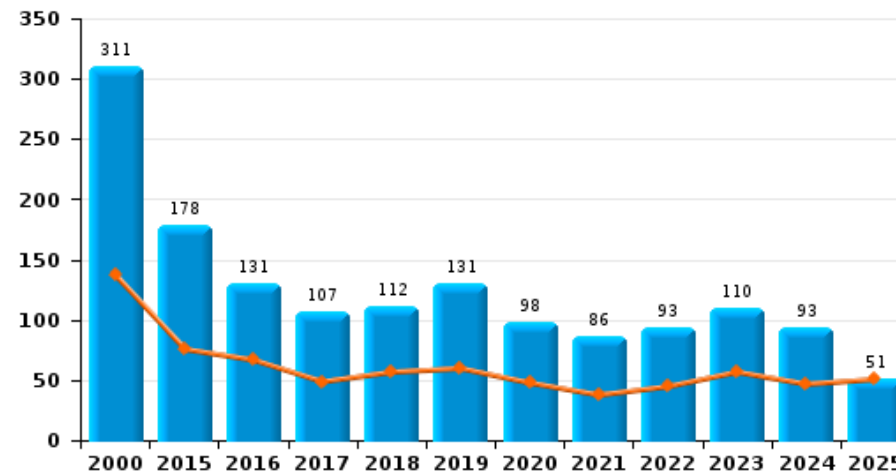
Liège

Année	■
Semestre 1	■

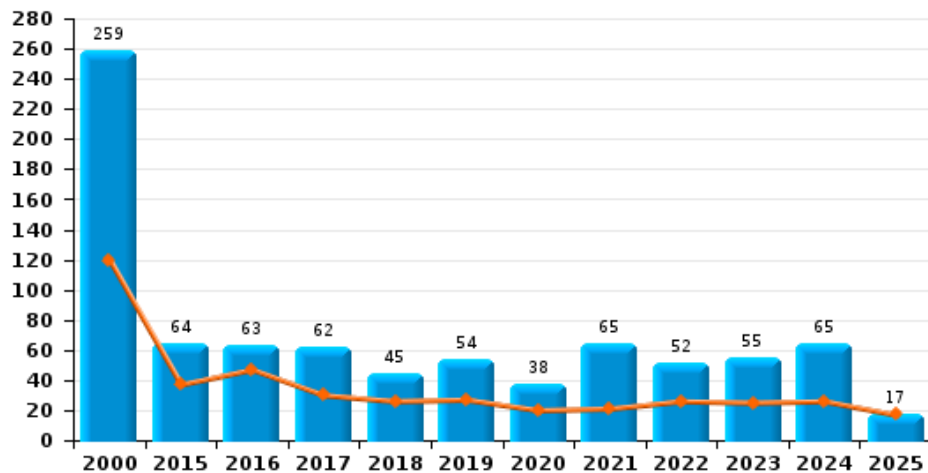
Vol de voiture



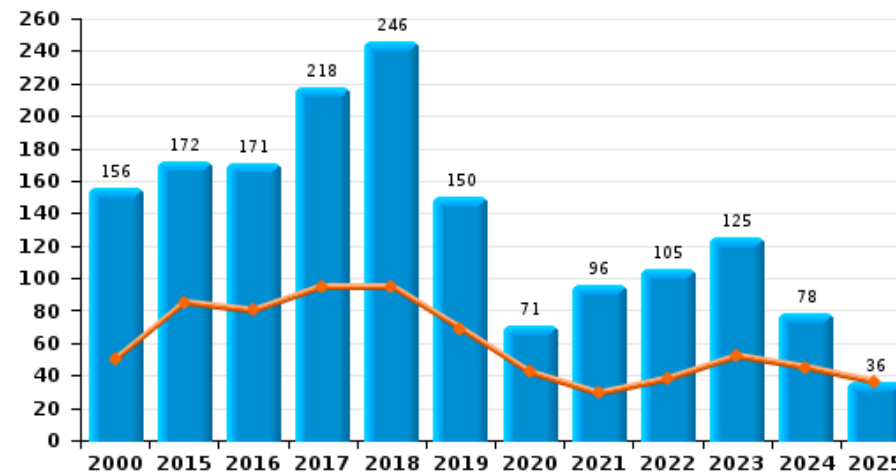
Vol de moto



Carjacking



Vol dans les garages

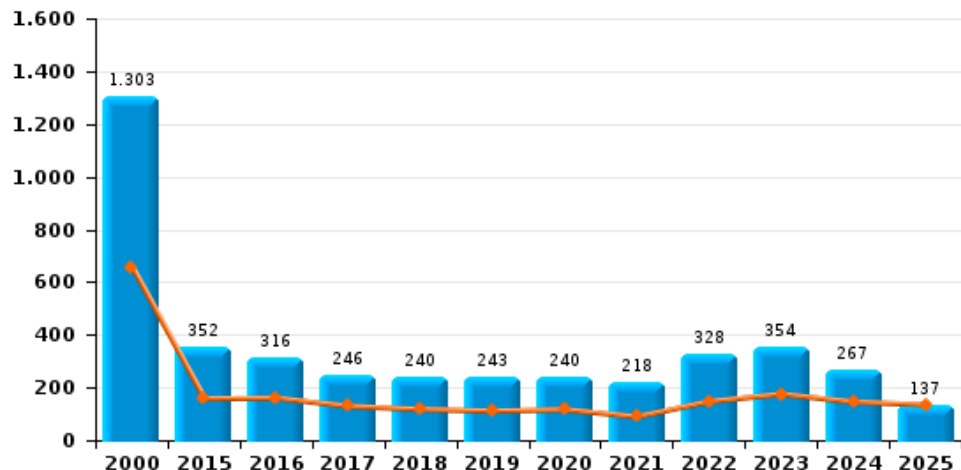




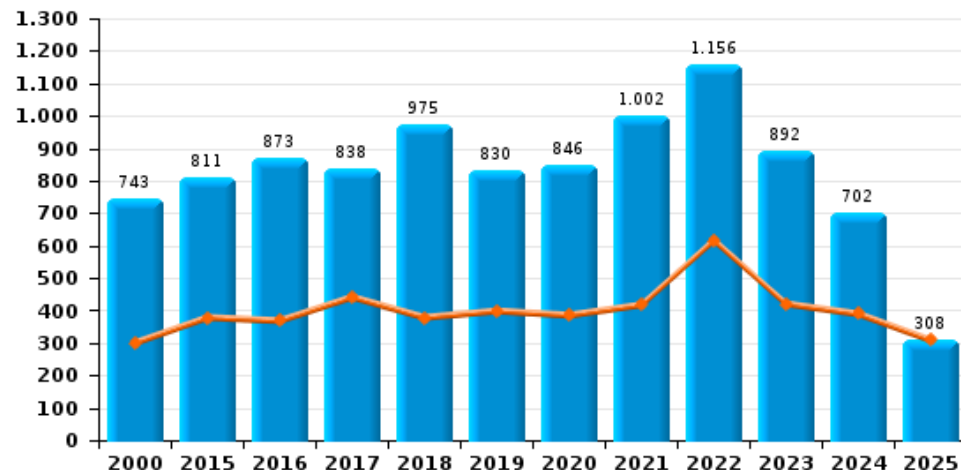
Liège

Année	■
Semestre 1	■

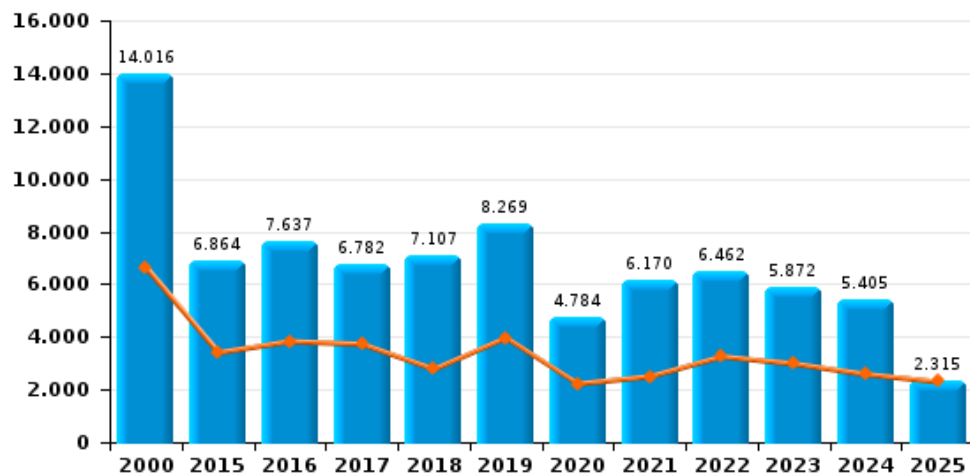
Vol de vélomoteur



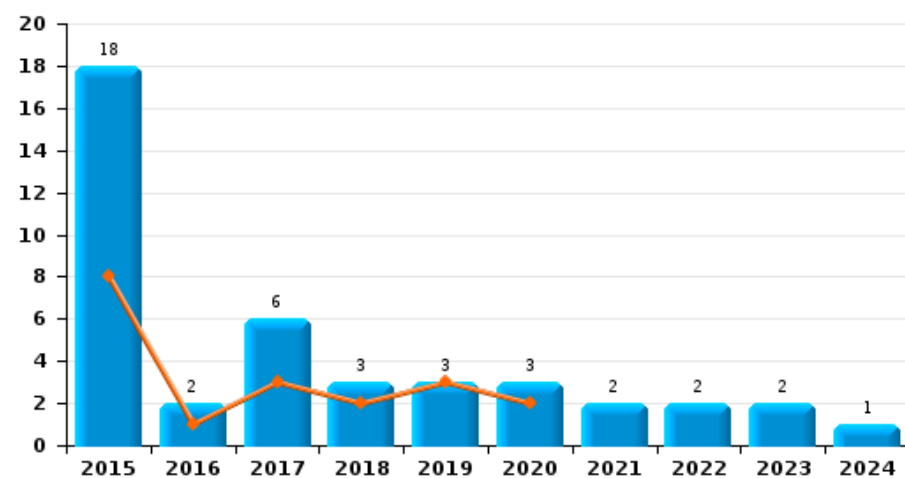
Vol de vélo



Vol dans ou sur un véhicule



Sacjacking dans une voiture

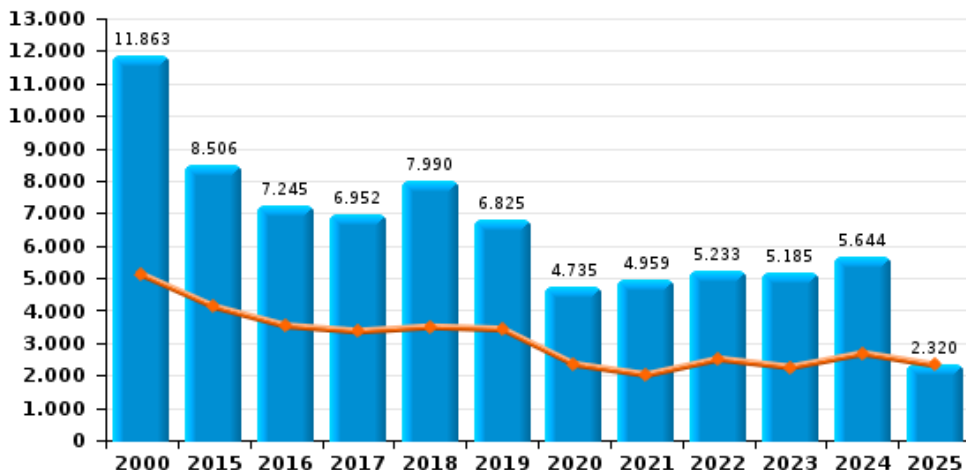




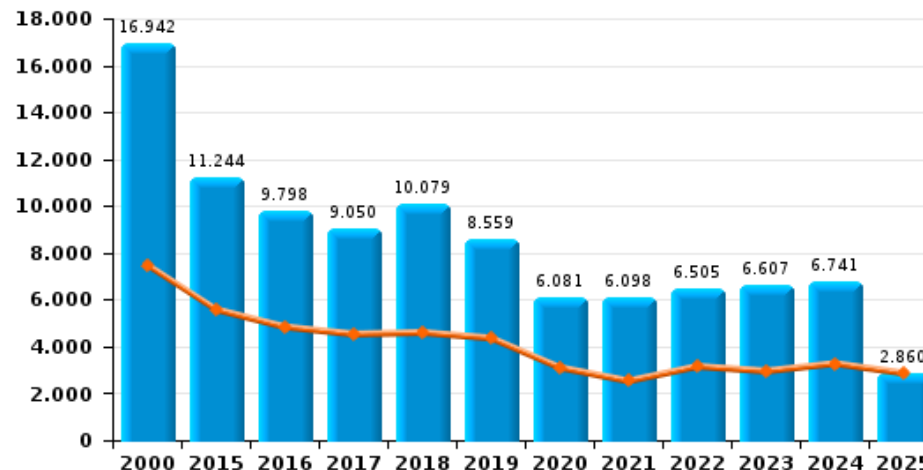
Liège

Année	■
Semestre 1	■

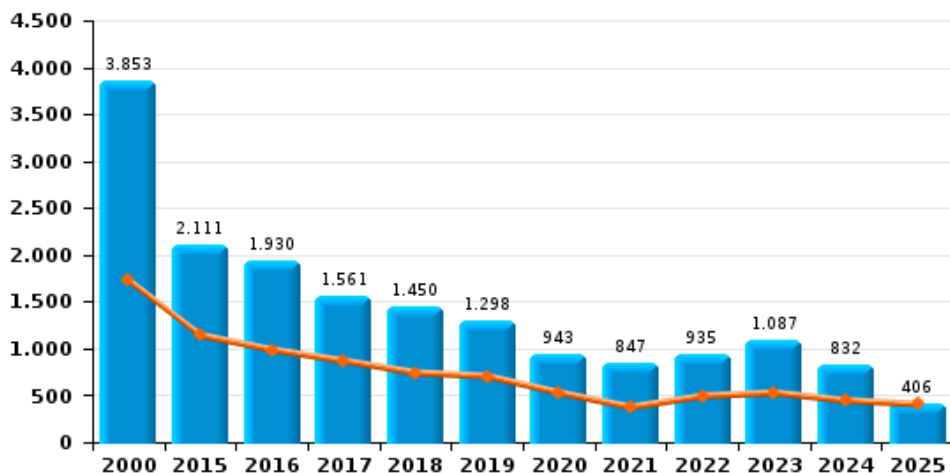
Cambrilage dans habitation



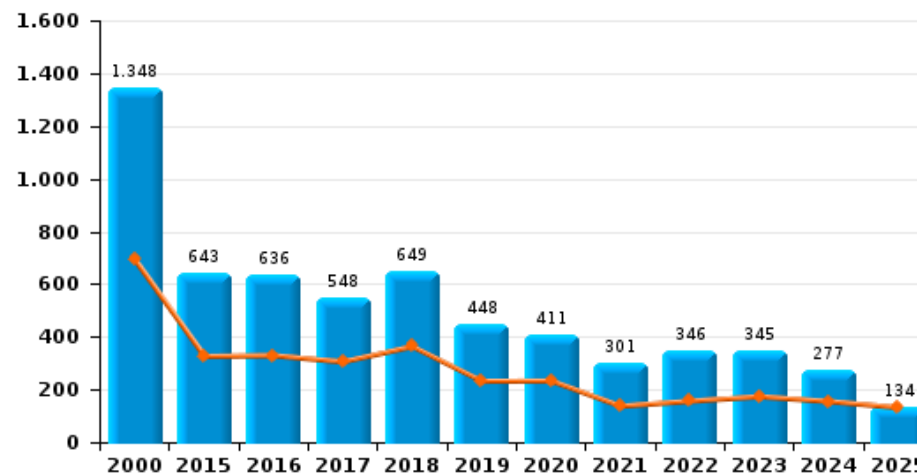
Cambrilage dans bâtiment (total)



Cambrilage ds entreprise ou commerce



Cambrilage ds service public ou bâtiment administ

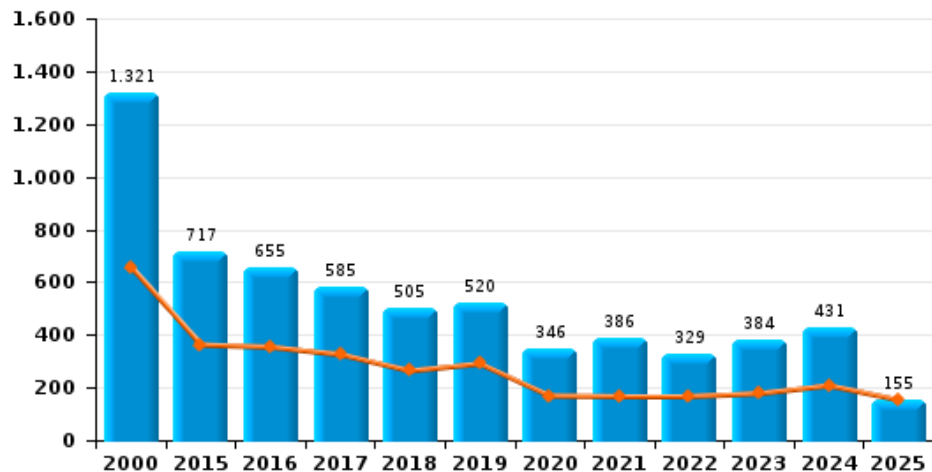




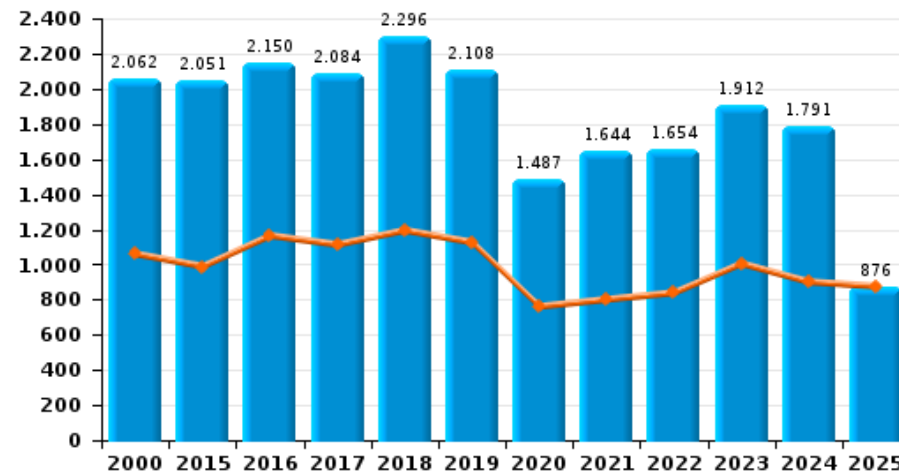
Liège



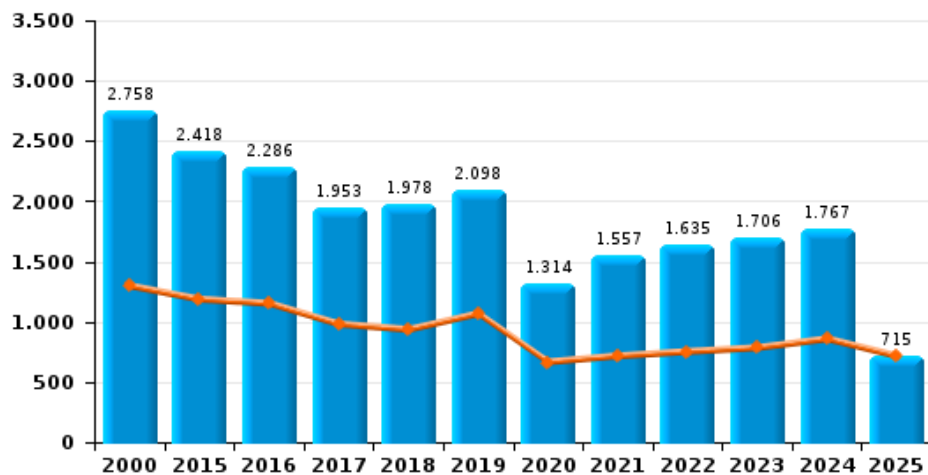
Vol à main armée



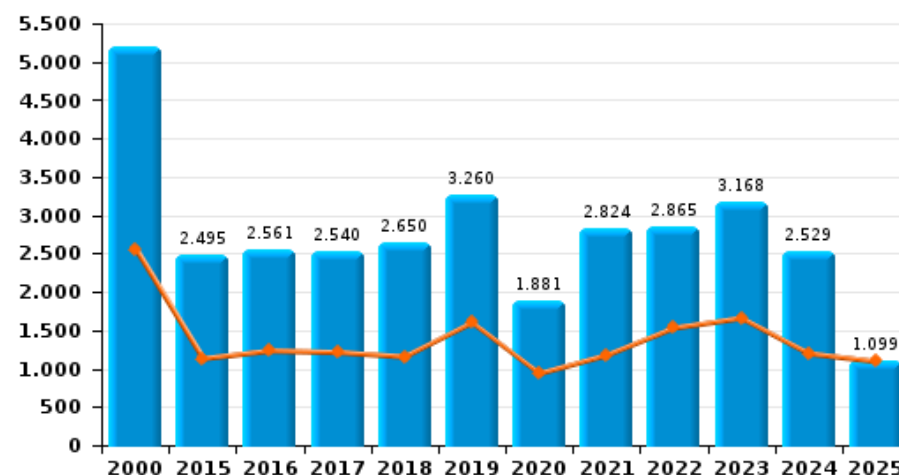
Vol à l'étalage



Vol avec violence sans arme



Vol à la tire

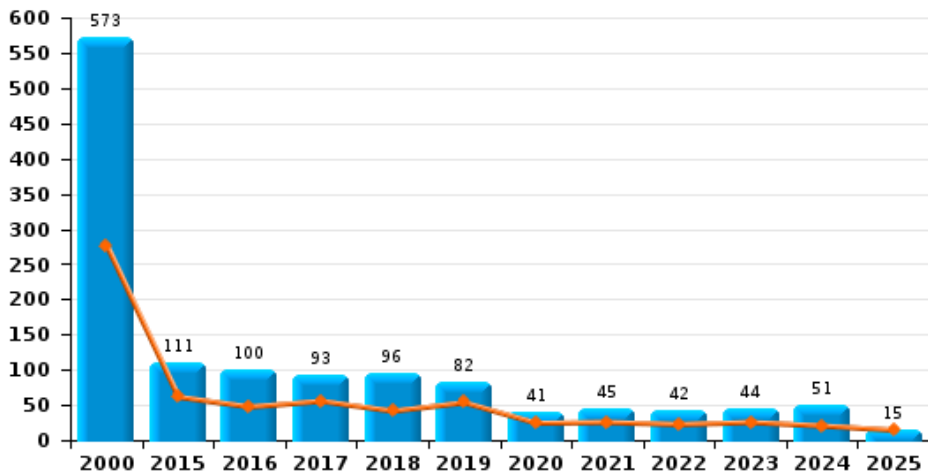




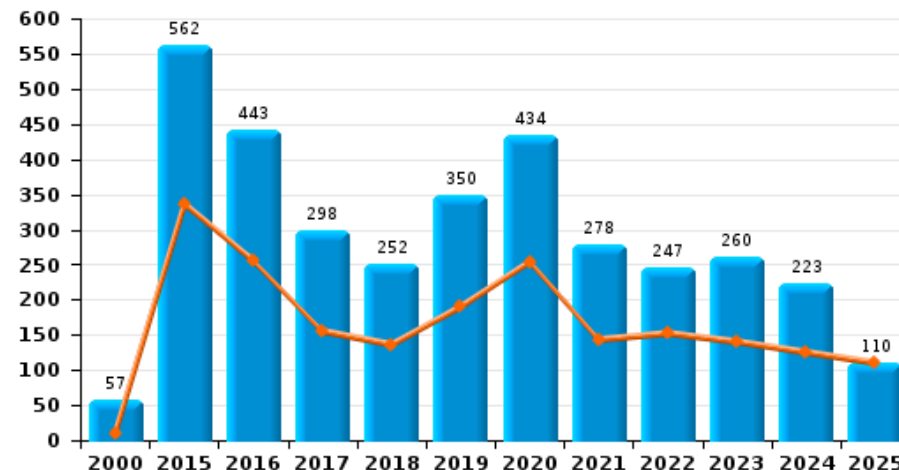
Liège

Arrachage de sac à main

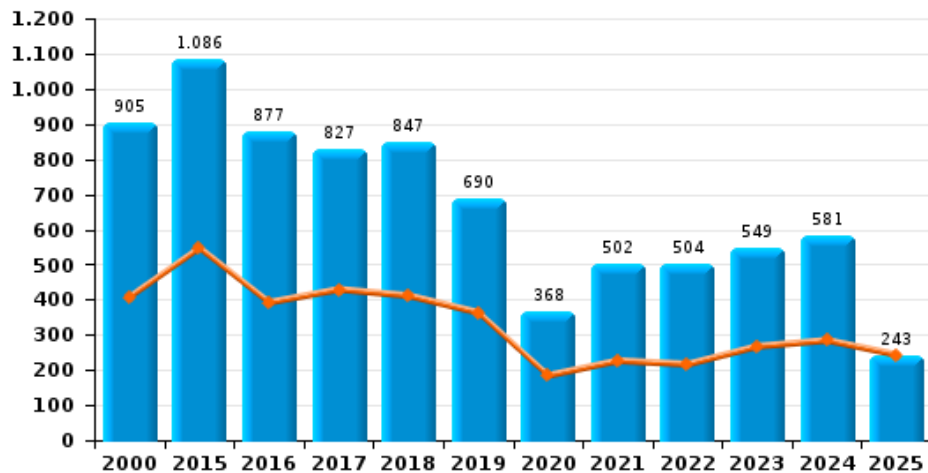
Année ■
Semestre 1 ■



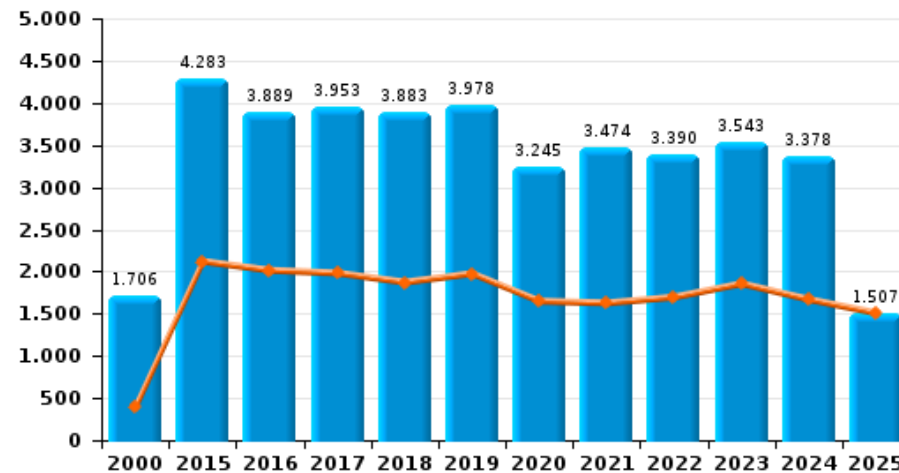
Graffiti



Vol à l'arraché



Dégradation de voiture





Liège

FC Vol moyen de transport

		2000	2015	2016	2017	2018	2019	2020	2021	2022	2023	2024	2025
Vol de voiture	Trim 1	2.246	347	275	244	282	286	250	140	238	213	184	159
	Trim 2	1.794	346	309	319	270	231	132	162	199	228	193	180
	Trim 3	1.954	361	261	315	305	234	167	267	228	259	239	
	Trim 4	2.154	304	327	298	311	218	128	259	296	213	190	
	Total	8.148	1.358	1.172	1.176	1.168	969	677	828	961	913	806	339
Vol de moto	Trim 1	50	30	21	18	19	27	28	14	18	17	26	14
	Trim 2	87	46	46	31	38	33	20	24	27	40	21	37
	Trim 3	113	76	45	35	35	41	31	24	31	39	30	
	Trim 4	61	26	19	23	20	30	19	24	17	14	16	
	Total	311	178	131	107	112	131	98	86	93	110	93	51
Carjacking	Trim 1	64	21	31	12	15	13	15	10	17	16	9	8
	Trim 2	56	16	16	18	11	14	5	11	9	9	17	9
	Trim 3	69	14	10	18	8	17	12	15	16	16	22	
	Trim 4	70	13	6	14	11	10	6	29	10	14	17	
	Total	259	64	63	62	45	54	38	65	52	55	65	17
Homejacking	Trim 1	5	6	5		6	3	2	1	5	5	4	4
	Trim 2	2	3	4	5	5	1	1	2		2	2	2
	Trim 3	6	2	2	4	1		1	6	3	2	5	
	Trim 4	8	6	7	4	2		2	4	2	4	4	
	Total	21	17	18	13	14	4	6	13	10	13	15	6
Vol dans les garages	Trim 1	20	49	25	40	40	40	32	14	22	30	28	21
	Trim 2	30	36	55	55	55	29	10	15	16	22	17	15
	Trim 3	45	53	39	66	81	45	13	36	26	39	25	
	Trim 4	61	34	52	57	70	36	16	31	41	34	8	
	Total	156	172	171	218	246	150	71	96	105	125	78	36



FC Vol moyen de transport

		2000	2015	2016	2017	2018	2019	2020	2021	2022	2023	2024	2025
Vol de vélomoteur	Trim 1	280	66	73	50	56	52	66	36	60	73	73	60
	Trim 2	379	94	89	81	63	61	52	55	89	104	74	77
	Trim 3	328	108	87	58	62	71	73	64	84	99	63	
	Trim 4	316	84	67	57	59	59	49	63	95	78	57	
	Total	1.303	352	316	246	240	243	240	218	328	354	267	137
Vol de vélo	Trim 1	122	130	136	165	123	150	148	155	282	164	196	128
	Trim 2	178	248	232	276	255	248	237	262	334	256	193	180
	Trim 3	296	245	289	212	338	265	289	322	283	279	180	
	Trim 4	147	188	216	185	259	167	172	263	257	193	133	
	Total	743	811	873	838	975	830	846	1.002	1.156	892	702	308



FC Cambriolage

		2000	2015	2016	2017	2018	2019	2020	2021	2022	2023	2024	2025
Cambriolage dans habitation	Trim 1	2.767	2.293	1.953	1.675	1.691	1.956	1.552	1.028	1.303	1.149	1.457	1.313
	Trim 2	2.329	1.820	1.571	1.684	1.801	1.467	785	988	1.199	1.101	1.218	1.007
	Trim 3	3.022	1.883	1.641	1.661	2.053	1.525	1.167	1.287	1.213	1.404	1.270	
	Trim 4	3.745	2.510	2.080	1.932	2.445	1.877	1.231	1.656	1.518	1.531	1.699	
	Total	11.863	8.506	7.245	6.952	7.990	6.825	4.735	4.959	5.233	5.185	5.644	2.320
Cambriolage ds entreprise ou commerce	Trim 1	961	588	507	448	355	389	348	224	279	279	233	201
	Trim 2	765	553	479	419	386	314	180	149	214	247	211	205
	Trim 3	1.099	473	423	339	331	287	226	240	218	228	219	
	Trim 4	1.028	497	521	355	378	308	189	234	224	333	169	
	Total	3.853	2.111	1.930	1.561	1.450	1.298	943	847	935	1.087	832	406
Cambriolage ds service public ou bâtiment administ	Trim 1	380	161	156	169	172	98	136	77	70	92	72	73
	Trim 2	313	167	175	138	193	136	99	62	88	83	85	61
	Trim 3	312	158	129	114	144	109	95	89	90	104	60	
	Trim 4	343	157	176	127	140	105	81	73	98	66	60	
	Total	1.348	643	636	548	649	448	411	301	346	345	277	134
Vol au bélier	Trim 1	18	13	7	2	2	11	1			1		2
	Trim 2	6	15	5	4	11	19	1			5	1	1
	Trim 3	6	2	9	2	2	1	2		1	2	5	
	Trim 4	8	2	5	1	3	3	3		1	3	2	
	Total	38	32	26	9	18	34	7		2	11	8	3
Cambriolage dans bâtiment (total)	Trim 1	4.090	3.037	2.612	2.289	2.215	2.440	2.034	1.326	1.647	1.519	1.759	1.587
	Trim 2	3.381	2.537	2.220	2.237	2.376	1.915	1.062	1.198	1.500	1.430	1.510	1.273
	Trim 3	4.393	2.512	2.191	2.112	2.527	1.920	1.488	1.613	1.520	1.735	1.545	
	Trim 4	5.078	3.158	2.775	2.412	2.961	2.284	1.497	1.961	1.838	1.923	1.927	
	Total	16.942	11.244	9.798	9.050	10.079	8.559	6.081	6.098	6.505	6.607	6.741	2.860



FC Vol autre

		2000	2015	2016	2017	2018	2019	2020	2021	2022	2023	2024	2025
Vol à main armée	Trim 1	354	211	207	189	165	147	117	97	104	102	102	84
	Trim 2	304	153	148	138	100	145	53	71	64	77	107	71
	Trim 3	355	141	104	97	99	104	90	123	69	106	119	
	Trim 4	308	212	196	161	141	124	86	95	92	99	103	
	Total	1.321	717	655	585	505	520	346	386	329	384	431	155
Vol avec violence sans arme	Trim 1	678	603	618	515	454	520	414	331	355	377	417	320
	Trim 2	620	583	534	465	481	547	252	385	397	407	441	395
	Trim 3	677	561	610	484	538	527	378	479	473	498	486	
	Trim 4	783	671	524	489	505	504	270	362	410	424	423	
	Total	2.758	2.418	2.286	1.953	1.978	2.098	1.314	1.557	1.635	1.706	1.767	715
Vol dans ou sur un véhicule	Trim 1	3.245	1.760	1.864	1.929	1.352	1.959	1.467	1.154	1.647	1.577	1.298	1.191
	Trim 2	3.374	1.655	1.978	1.810	1.436	2.019	769	1.355	1.619	1.417	1.296	1.124
	Trim 3	3.869	1.559	1.733	1.624	2.127	2.188	1.483	1.584	1.478	1.447	1.457	
	Trim 4	3.528	1.890	2.062	1.419	2.192	2.103	1.065	2.077	1.718	1.431	1.354	
	Total	14.016	6.864	7.637	6.782	7.107	8.269	4.784	6.170	6.462	5.872	5.405	2.315
Sacjacking dans une voiture	Trim 1		8	1	2	1	3	2					
	Trim 2				1	1							
	Trim 3		2	1	1				2	1	2	1	
	Trim 4		8		2	1		1		1			
	Total		18	2	6	3	3	3	2	2	2	1	
Vol d'armes et explosifs	Trim 1	80	64	54	53	53	73	47	32	39	37	42	30
	Trim 2	80	49	38	53	57	69	22	33	29	36	31	23
	Trim 3	79	56	51	57	68	56	35	39	39	37	51	
	Trim 4	100	74	68	54	60	63	36	44	40	38	44	
	Total	339	243	211	217	238	261	140	148	147	148	168	53



FC Vol autre

		2000	2015	2016	2017	2018	2019	2020	2021	2022	2023	2024	2025
Steaming	Trim 1				1			2			1		
	Trim 2									1		2	1
	Trim 3							1	1	2		1	
	Trim 4			1			1				1		
	Total			1	1		1	3	1	3	2	3	1
Arrachage de sac à main	Trim 1	157	37	27	37	27	24	21	12	6	13	12	9
	Trim 2	120	25	21	19	15	30	4	14	17	13	9	6
	Trim 3	140	13	23	19	28	14	11	11	12	11	17	
	Trim 4	156	36	29	18	26	14	5	8	7	7	13	
	Total	573	111	100	93	96	82	41	45	42	44	51	15
Vol à l'arraché	Trim 1	213	261	222	226	184	140	119	104	79	115	134	106
	Trim 2	195	286	170	203	227	223	65	122	137	152	150	137
	Trim 3	243	245	266	224	242	182	118	166	154	179	177	
	Trim 4	254	294	219	174	194	145	66	110	134	103	120	
	Total	905	1.086	877	827	847	690	368	502	504	549	581	243
Vol à la tire	Trim 1	1.301	560	602	676	600	791	706	499	830	780	623	538
	Trim 2	1.264	575	635	541	560	813	235	681	705	883	578	561
	Trim 3	1.197	650	618	596	655	790	538	772	558	747	683	
	Trim 4	1.438	710	706	727	835	866	402	872	772	758	645	
	Total	5.200	2.495	2.561	2.540	2.650	3.260	1.881	2.824	2.865	3.168	2.529	1.099
Vol à l'étalage	Trim 1	578	521	640	607	693	590	495	465	423	535	443	479
	Trim 2	482	468	524	506	501	536	266	336	416	470	458	397
	Trim 3	469	512	468	468	522	426	376	425	380	457	454	
	Trim 4	533	550	518	503	580	556	350	418	435	450	436	
	Total	2.062	2.051	2.150	2.084	2.296	2.108	1.487	1.644	1.654	1.912	1.791	876



FC Vol autre

		2000	2015	2016	2017	2018	2019	2020	2021	2022	2023	2024	2025
Vol par ruse	Trim 1	334	149	133	145	121	101	93	112	106	149	149	113
	Trim 2	284	197	121	108	142	124	67	101	155	138	149	134
	Trim 3	345	158	143	124	175	99	108	132	174	194	125	
	Trim 4	353	151	140	158	145	84	104	142	159	150	147	
	Total	1.316	655	537	535	583	408	372	487	594	631	570	247
Vol de métaux	Trim 1	50	125	87	72	85	71	53	39	70	59	85	71
	Trim 2	29	116	81	58	91	53	41	33	81	59	79	47
	Trim 3	39	125	62	70	93	73	56	56	60	51	68	
	Trim 4	40	115	49	67	85	56	39	42	82	59	51	
	Total	158	481	279	267	354	253	189	170	293	228	283	118
Vol sur les chantiers	Trim 1	129	87	56	53	62	72	54	64	76	75	64	51
	Trim 2	145	78	68	86	94	74	80	68	96	75	72	51
	Trim 3	179	60	79	69	58	73	82	65	50	55	51	
	Trim 4	125	67	56	69	83	68	71	72	87	57	70	
	Total	578	292	259	277	297	287	287	269	309	262	257	102
Home-invasion	Trim 1		7	14	13	17	5	9	5	8	7	7	3
	Trim 2		4	4	10	6	10		3	6	3	5	5
	Trim 3		8	7	5	4	4	1	9	5	10	6	
	Trim 4		3	13	9	6	3	3	6	9	10	8	
	Total		22	38	37	33	22	13	23	28	30	26	8
Vol d'animaux	Trim 1	20	13	19	14	8	18	7	17	16	6	14	15
	Trim 2	30	26	21	27	28	16	22	12	8	10	17	19
	Trim 3	37	29	25	23	23	20	15	18	23	17	16	
	Trim 4	15	23	17	14	16	24	12	10	8	20	18	
	Total	102	91	82	78	75	78	56	57	55	53	65	34



FC Vol autre

		2000	2015	2016	2017	2018	2019	2020	2021	2022	2023	2024	2025
Vol de cargaison	Trim 1		16	4	27	21	36	40	21	14	7	17	10
	Trim 2		15	3	16	4	50	31	13	10	13	13	12
	Trim 3	1	6	12	27	7	35	40	9	5	9	5	
	Trim 4	2	11	20	55	43	44	23	11	17	27	23	
Total		3	48	39	125	75	165	134	54	46	56	58	22



Criminalité ICT

		2000	2015	2016	2017	2018	2019	2020	2021	2022	2023	2024	2025
Fraude de cartes de paiements	Trim 1	31	176	194	211	162	288	251	224	400	505	337	284
	Trim 2	34	188	176	218	166	232	176	309	435	421	364	252
	Trim 3	82	214	156	174	224	268	311	379	411	402	382	
	Trim 4	59	210	160	216	285	302	342	440	515	394	366	
	Total	206	788	686	819	837	1.090	1.080	1.352	1.761	1.722	1.449	536
Phishing	Trim 1		1	4	9	9	16	16	42	136	141	254	250
	Trim 2		2	8	11	8	17	24	42	139	128	324	188
	Trim 3		4	4	13	13	22	35	42	129	237	287	
	Trim 4		1	5	11	15	31	50	54	156	208	233	
	Total		8	21	44	45	86	125	180	560	714	1.098	438
Ransomware	Trim 1				5	4	3	2	2		5	12	3
	Trim 2				8	3	3	1	1	2	1	7	2
	Trim 3			2	5	2	4	3	2	2	9	4	
	Trim 4			1	10	3	5	2	9	3	16	2	
	Total			3	28	12	15	8	14	7	31	25	5
Shouldersurfing	Trim 1		3	8	33	16	50	17	8	7	34	11	3
	Trim 2		5	6	21	4	17	9	10	8	28	6	12
	Trim 3		13	2	15	21	20	19	8	7	13	5	
	Trim 4		4	14	13	34	17	15	6	25	10	7	
	Total		25	30	82	75	104	60	32	47	85	29	15
Skimming	Trim 1		2	5	7		2	1	3	5	9	3	4
	Trim 2		3	6	10	3	4	4	4	26	1	8	1
	Trim 3		4	4	2	3	2	3	6	3	4	5	
	Trim 4		9	4	1	3	2	4	12	10	1	5	
	Total		18	19	20	9	10	12	25	44	15	21	5



FC Autre

		2000	2015	2016	2017	2018	2019	2020	2021	2022	2023	2024	2025
Violence contre les métiers d'intérêt général	Trim 1	22	59	52	56	56	54	47	42	45	39	50	57
	Trim 2	22	54	54	46	60	59	32	39	64	54	58	61
	Trim 3	24	42	36	56	36	44	41	39	53	42	48	
	Trim 4	17	49	39	58	57	53	54	45	54	54	57	
	Total	85	204	181	216	209	210	174	165	216	189	213	118
Viol collectif	Trim 1	9	8	7	4	6	7	2	8	5	7	1	2
	Trim 2	9	13	2	12	9	7	4	5	8	2	6	4
	Trim 3	6	5	9	5	3	4	4	8	6	3	4	
	Trim 4	8	4	6	8	5	8	1	9	5	5	4	
	Total	32	30	24	29	23	26	11	30	24	17	15	6
Graffiti	Trim 1	1	133	154	85	71	88	179	75	57	68	65	56
	Trim 2	10	203	101	70	65	102	75	68	95	72	60	54
	Trim 3	30	115	70	71	55	71	63	60	48	57	52	
	Trim 4	16	111	118	72	61	89	117	75	47	63	46	
	Total	57	562	443	298	252	350	434	278	247	260	223	110
Dégradation de voiture	Trim 1	92	1.010	1.020	942	922	1.002	919	708	826	912	814	738
	Trim 2	302	1.109	993	1.038	950	972	728	918	869	943	854	769
	Trim 3	585	1.009	929	994	997	1.001	906	865	792	903	894	
	Trim 4	727	1.155	947	979	1.014	1.003	692	983	903	785	816	
	Total	1.706	4.283	3.889	3.953	3.883	3.978	3.245	3.474	3.390	3.543	3.378	1.507
Rixe au couteau	Trim 1	23	16	21	15	27	9	10	8	11	21	16	9
	Trim 2	13	20	14	11	22	27	11	14	26	20	28	19
	Trim 3	12	35	19	29	22	15	13	17	30	23	13	
	Trim 4	9	24	22	26	11	14	10	14	23	18	22	
	Total	57	95	76	81	82	65	44	53	90	82	79	28



PH Violence intrafamiliale (VIF)

		2000	2015	2016	2017	2018	2019	2020	2021	2022	2023	2024	2025
VIF: physique, dans le couple	Trim 1	167	584	635	624	661	633	662	671	689	742	716	749
	Trim 2	213	673	701	757	769	755	656	698	800	820	813	735
	Trim 3	201	691	665	696	805	706	764	759	795	822	934	
	Trim 4	196	661	653	703	663	726	628	725	721	763	745	
	Total	777	2.609	2.654	2.780	2.898	2.820	2.710	2.853	3.005	3.147	3.208	1.484
VIF: physique, envers des descendants	Trim 1	39	78	99	110	101	105	103	119	111	117	125	145
	Trim 2	49	96	88	109	110	118	85	97	128	134	135	142
	Trim 3	39	95	95	105	119	99	121	108	93	125	138	
	Trim 4	40	95	93	104	100	111	90	112	95	131	156	
	Total	167	364	375	428	430	433	399	436	427	507	554	287
VIF: physique, envers d'autres membres	Trim 1	351	88	123	102	125	114	106	105	124	136	137	171
	Trim 2	370	107	126	111	128	114	98	117	118	135	144	154
	Trim 3	359	106	86	113	133	115	133	123	132	126	132	
	Trim 4	358	97	102	111	99	110	94	108	120	131	130	
	Total	1.438	398	437	437	485	453	431	453	494	528	543	325
VIF: sexuelle, dans le couple	Trim 1		1	5		1	1	3	3	3	4	6	4
	Trim 2	1			1	1	3		4	3	8	6	6
	Trim 3	1	2	1	1	2	2	2	5	6	4	6	
	Trim 4	2		1	1	1	4	7		2	4	10	
	Total	4	3	7	3	5	10	12	12	14	20	28	10
VIF: sexuelle, envers des descendants	Trim 1	26	14	22	17	18	28	18	26	20	1	1	
	Trim 2	18	25	18	22	18	21	30	22	15		2	1
	Trim 3	18	12	17	21	19	22	32	17		1	2	
	Trim 4	23	16	19	18	24	15	25	14	1	1		
	Total	85	67	76	78	79	86	105	79	36	3	5	1



PH Violence intrafamiliale (VIF)

		2000	2015	2016	2017	2018	2019	2020	2021	2022	2023	2024	2025
VIF: sexuelle, envers d'autres membres	Trim 1	3	3	1	1	1		2	2	2			1
	Trim 2	6						1	2				
	Trim 3	2	1	1	1			3	2		1	3	
	Trim 4	2		1	1		2	2		2	1	2	
	Total	13	4	3	3	1	2	8	6	4	2	5	1
VIF: psychique, dans le couple	Trim 1	554	575	521	509	513	481	467	440	493	485	541	508
	Trim 2	633	543	484	479	529	456	408	513	491	492	488	476
	Trim 3	625	537	454	580	637	493	501	569	522	542	562	
	Trim 4	615	506	526	491	537	511	501	508	502	516	555	
	Total	2.427	2.161	1.985	2.059	2.216	1.941	1.877	2.030	2.008	2.035	2.146	984
VIF: psychique, envers des descendants	Trim 1	8	5	3	6	8	1	10	13	10	16	18	19
	Trim 2	4	4	1	6	11	13	6	16	4	20	14	12
	Trim 3	6	6	5	5	7	5	12	8	9	16	26	
	Trim 4	1	2	6	4	10	6	10	13	7	19	15	
	Total	19	17	15	21	36	25	38	50	30	71	73	31
VIF: psychique, envers d'autres membres	Trim 1	13	9	4	8	10	12	13	21	16	23	25	27
	Trim 2	6	12	13	7	16	9	11	17	16	29	25	30
	Trim 3	7	10	7	12	10	15	19	13	23	17	31	
	Trim 4	14	7	9	17	7	18	17	19	16	21	28	
	Total	40	38	33	44	43	54	60	70	71	90	109	57
VIF: économique, dans le couple	Trim 1	18	23	15	18	24	19	19	24	32	24	29	39
	Trim 2	10	17	19	26	27	26	17	21	35	23	35	29
	Trim 3	8	27	12	26	25	17	23	38	34	39	45	
	Trim 4	14	20	17	12	23	29	20	25	40	28	39	
	Total	50	87	63	82	99	91	79	108	141	114	148	68



PH Violence intrafamiliale (VIF)

		2000	2015	2016	2017	2018	2019	2020	2021	2022	2023	2024	2025
VIF: économique, envers des descendants	Trim 1	28	2	2	1	2	1	4	4	2	2	2	
	Trim 2	38			1	2	2		3	3	1	2	5
	Trim 3	33		1	3	1		3	5	2	3		
	Trim 4	17	2	1	3	3	3	3	3	3	2	2	
Total		116	4	4	8	8	6	10	15	10	8	6	5
VIF: économique, envers d'autres membres	Trim 1	271	69	84	65	49	41	25	26	36	35	45	41
	Trim 2	282	65	72	52	52	41	25	34	29	25	27	24
	Trim 3	277	58	56	48	43	36	30	26	37	25	28	
	Trim 4	313	65	55	42	39	37	34	30	17	24	31	
Total		1.143	257	267	207	183	155	114	116	119	109	131	65



PH Hormones et dopage

		2000	2015	2016	2017	2018	2019	2020	2021	2022	2023	2024	2025
Dopage humain	Trim 1	26	6	32	30	32	24	27	18	2	1	8	6
	Trim 2	8	13	44	38	26	22	7	11	1		1	1
	Trim 3	10	16	23	19	15	31	9	3	2	8		
	Trim 4	4	22	29	47	20	16	9	17		1	2	
	Total	48	57	128	134	93	93	52	49	5	10	11	7
Engraissement illégal	Trim 1	1		1				1					
	Trim 2	1	1	1			1						
	Trim 3				3	1	1		2				
	Trim 4	3			1	2		1				1	
	Total	5	1	2	4	4	2	1	2	2	1	1	1



PH Drogues

		2000	2015	2016	2017	2018	2019	2020	2021	2022	2023	2024	2025
Vente de cocaïne	Trim 1	19	13	34	38	55	48	35	62	61	56	42	65
	Trim 2	3	24	37	43	38	44	42	57	46	60	40	57
	Trim 3	4	24	23	38	28	49	41	46	52	74	52	
	Trim 4	4	24	33	30	43	36	48	34	48	66	56	
	Total	30	85	127	149	164	177	166	199	207	256	190	122
Import-export de cocaïne	Trim 1	1	2	11	12	6	9	3	3		5	3	
	Trim 2		4	8	10	6	6	6	2		1	2	2
	Trim 3		4	4	12	11	1	4	2	1		1	
	Trim 4	1	5	5	2	6	2	7		2	1	2	
	Total	2	15	28	36	29	18	20	7	3	7	8	2
Production de drogues synthétiques	Trim 1			1		1	1		1	1	1		1
	Trim 2			2			2		1		1		1
	Trim 3		1		1	1			1			2	
	Trim 4		1		2			1			1	1	
	Total		2	3	3	2	3	1	3	1	3	3	2
Import-export de drogues synthétiques	Trim 1		11	11	23	64	158	37	15	3	6	17	3
	Trim 2		1	12	18	46	60	33	3	1	2	6	3
	Trim 3		6	16	50	51	38	13	2	3		3	
	Trim 4		5	14	17	112	64	3	4	5	4	4	
	Total		23	53	108	273	320	86	24	12	12	30	6
Vente de drogues synthétiques	Trim 1		10	10	16	9	8	11	5	13	5	8	10
	Trim 2		12	19	14	8	13	6	3	4	9	6	8
	Trim 3		12	8	7	7	9	10	3	9	11	5	
	Trim 4	2	14	12	10	8	11	6	6	3	12	12	
	Total	2	48	49	47	32	41	33	17	29	37	31	18



PH Drogues

		2000	2015	2016	2017	2018	2019	2020	2021	2022	2023	2024	2025
Production de cannabis (culture)	Trim 1		22	18	23	24	18	24	18	18	13	7	4
	Trim 2	1	26	26	25	28	13	28	25	19	10	10	5
	Trim 3	1	21	23	27	19	27	25	17	24	13	19	
	Trim 4	1	29	21	26	18	24	20	14	14	11	9	
	Total	3	98	88	101	89	82	97	74	75	47	45	9
Import-export de cannabis en grande quantité	Trim 1		2	2	1	2	3	2	7	4	5	7	26
	Trim 2			5	4		4	8	1	1	3	3	12
	Trim 3			3		2	4	2		1	1	6	
	Trim 4		4	6	2	1		3	6		1	9	
	Total		6	16	7	5	11	15	14	6	10	25	38
Vente de cannabis en grande quantité	Trim 1		1	2	3	5	1	1	2	3	4	3	6
	Trim 2		1	1	2	2		2	2	4	3	4	1
	Trim 3		2		2	2	1			2	3		
	Trim 4				1	1	4	1	3	1	6	2	
	Total		4	3	8	10	6	4	7	10	16	9	7
Import-export d'héroïne	Trim 1	3	3	9	2	8	1	3	1		3		
	Trim 2	1	4	3	6	2	2		1				1
	Trim 3	2	6	5	9	5	1	6	2				
	Trim 4	2	8	6	4	1		2					
	Total	8	21	23	21	16	4	11	4		3		1
Vente-traffic d'héroïne	Trim 1	8	15	22	31	23	16	14	22	16	18	14	9
	Trim 2	11	22	22	29	18	20	19	19	16	14	11	9
	Trim 3	9	20	12	16	15	16	17	14	21	19	17	
	Trim 4	5	23	16	25	20	12	16	18	15	14	11	
	Total	33	80	72	101	76	64	66	73	68	65	53	18



PH Trafic d'armes

		2000	2015	2016	2017	2018	2019	2020	2021	2022	2023	2024	2025
Commerce et production d'arme à feu et mun.	Trim 1	2	19	9	8	6	13	5	5	9	3	7	10
	Trim 2	3	6	7	13	6	5	7	2	5	8	4	8
	Trim 3		12	6	9	5	11	7	4	5	3	10	
	Trim 4	1	13	6	8	9	10	4	9	4	17	7	
	Total	6	50	28	38	26	39	23	20	23	31	28	18
Commerce et production d'arme non à feu	Trim 1		1	6	5	3	3	3	1	2		2	4
	Trim 2		1	3	3	2	2	2	1		1	1	2
	Trim 3			4	3	1		1		1	1	2	
	Trim 4	1	6	6	2	6	2			2		5	
	Total	1	8	19	13	12	7	6	2	5	2	10	6



PH Traite des êtres humains

		2000	2015	2016	2017	2018	2019	2020	2021	2022	2023	2024	2025
TEH - exploitation économique	Trim 1	1	2	6	10	7	8	8	3	4	5	6	3
	Trim 2	2	10	7	6	2	5	1	6	3	6	2	7
	Trim 3	1	16	8	5	10	5	6	7	6	3	4	
	Trim 4		11	5	6	5	7	6	7	5	6	6	
Total		4	39	26	27	24	25	21	23	18	20	18	10
TEH - exploitation sexuelle	Trim 1	15	12	7	7	13	9	18	18	12	27	17	17
	Trim 2	21	9	8	10	7	8	9	21	16	16	20	20
	Trim 3	22	5	6	11	13	9	14	13	12	9	16	
	Trim 4	28	7	15	9	10	11	20	10	16	17	10	
Total		86	33	36	37	43	37	61	62	56	69	63	37



PH Violence dans l'espace public

		2000	2015	2016	2017	2018	2019	2020	2021	2022	2023	2024	2025
Violence physique (transport public)	Trim 1	50	40	32	27	28	34	40	31	37	31	34	42
	Trim 2	45	36	32	27	33	43	13	35	22	27	56	28
	Trim 3	29	32	15	32	20	24	28	29	29	32	41	
	Trim 4	18	32	30	44	37	50	24	36	31	37	47	
	Total	142	140	109	130	118	151	105	131	119	127	178	70
Violence physique (voie publique)	Trim 1	535	724	758	805	806	829	668	582	718	753	772	803
	Trim 2	699	956	975	966	1.073	1.059	690	860	1.028	993	1.051	996
	Trim 3	669	932	1.040	984	1.041	999	930	969	1.018	1.032	1.059	
	Trim 4	584	881	804	854	838	890	553	748	829	854	894	
	Total	2.487	3.493	3.577	3.609	3.758	3.777	2.841	3.159	3.593	3.632	3.776	1.799
Violence physique (autre endroit public)	Trim 1	39	15	31	27	18	19	25	28	14	21	25	24
	Trim 2	32	25	22	37	34	36	32	24	35	32	42	43
	Trim 3	55	33	36	34	25	28	35	20	32	37	24	
	Trim 4	38	26	22	16	16	24	20	15	22	16	25	
	Total	164	99	111	114	93	107	112	87	103	106	116	67
Violence physique (endroit accessible au public)	Trim 1	304	286	299	275	267	274	210	115	235	264	257	226
	Trim 2	313	260	265	287	282	278	107	153	281	264	289	225
	Trim 3	294	255	264	256	275	251	201	225	259	276	224	
	Trim 4	312	277	274	288	275	290	110	224	256	255	249	
	Total	1.223	1.078	1.102	1.106	1.099	1.093	628	717	1.031	1.059	1.019	451
Violence sexuelle (transport public)	Trim 1	5	6	7	9	11	5	11	15	8	15	12	11
	Trim 2	4	5	14	7	12	8		13	16	19	12	12
	Trim 3	4	5	5	4	8	12	9	8	7	10	12	
	Trim 4	3	5	8	11	8	12	3	13	17	16	13	
	Total	16	21	34	31	39	37	23	49	48	60	49	23



PH Violence dans l'espace public

		2000	2015	2016	2017	2018	2019	2020	2021	2022	2023	2024	2025
Violence sexuelle (voie publique)	Trim 1	43	52	62	41	51	51	54	44	66	57	62	46
	Trim 2	57	47	53	51	54	64	45	46	60	62	66	57
	Trim 3	66	68	58	61	72	70	89	57	67	56	63	
	Trim 4	46	56	44	51	50	53	59	66	59	52	50	
	Total	212	223	217	204	227	238	247	213	252	227	241	103
Violence sexuelle (autre endroit public)	Trim 1	6	3	5	9	3	8	4	10	7	1	5	4
	Trim 2	7	10	6	11	8	9	6	7	5	7	9	9
	Trim 3	11	4	12	9	9	4	10	4	6	12	10	
	Trim 4	12	4	3	4	3	5	6	4	4	5	4	
	Total	36	21	26	33	23	26	26	25	22	25	28	13
Violence sexuelle (endroit accessible au public)	Trim 1	18	29	35	27	30	29	26	18	32	39	23	30
	Trim 2	27	22	41	22	40	28	16	27	39	38	40	25
	Trim 3	27	28	70	28	41	26	43	38	48	43	43	
	Trim 4	23	26	26	27	27	26	17	34	38	45	33	
	Total	95	105	172	104	138	109	102	117	157	165	139	55
Violence psychique (transport public)	Trim 1	52	43	24	36	28	28	34	27	21	25	38	35
	Trim 2	39	24	25	26	25	29	12	27	27	38	35	31
	Trim 3	33	27	31	27	30	25	27	22	22	34	41	
	Trim 4	22	35	22	36	30	26	29	26	29	29	43	
	Total	146	129	102	125	113	108	102	102	99	126	157	66
Violence psychique (voie publique)	Trim 1	475	601	541	566	607	617	518	665	676	615	719	698
	Trim 2	543	727	655	662	767	714	563	642	751	811	822	805
	Trim 3	594	744	644	642	662	701	895	713	764	826	848	
	Trim 4	474	665	540	611	629	623	604	603	656	745	681	
	Total	2.086	2.737	2.380	2.481	2.665	2.655	2.580	2.623	2.847	2.997	3.070	1.503



PH Violence dans l'espace public

		2000	2015	2016	2017	2018	2019	2020	2021	2022	2023	2024	2025
Violence psychique (autre endroit public)	Trim 1	55	56	65	47	42	38	31	41	41	32	40	33
	Trim 2	57	63	50	65	44	51	45	43	36	46	49	40
	Trim 3	60	43	59	29	46	54	42	29	46	37	39	
	Trim 4	51	55	38	64	35	31	36	37	47	54	44	
Total		223	217	212	205	167	174	154	150	170	169	172	73
Violence psychique (endroit accessible au public)	Trim 1	295	250	237	198	209	214	185	170	197	218	242	210
	Trim 2	278	229	221	203	210	224	117	143	192	215	237	193
	Trim 3	227	240	203	192	227	220	187	189	208	210	235	
	Trim 4	267	220	221	205	208	226	162	184	202	227	226	
Total		1.067	939	882	798	854	884	651	686	799	870	940	403
Vol à main armée (transport public)	Trim 1	9	3	2	5	1		4		1	1	2	3
	Trim 2	5	4		1	1	2		1		3	6	1
	Trim 3	5	4	2	1		3	2	3	3	2		
	Trim 4	6	7	5	4			1	2	1	1	2	
Total		25	18	9	11	2	5	7	6	5	7	10	4
Vol à main armée (voie publique)	Trim 1	131	73	70	62	32	47	33	32	35	45	47	36
	Trim 2	118	57	60	56	33	66	23	23	33	39	56	41
	Trim 3	169	69	52	44	47	39	37	60	38	70	66	
	Trim 4	154	103	58	68	45	43	34	35	34	53	51	
Total		572	302	240	230	157	195	127	150	140	207	220	77
Vol à main armée (autre endroit public)	Trim 1	4		2	1		5	1	1	1	1	5	2
	Trim 2	7	4	1	4		1		2	2	3		4
	Trim 3	3	3	2	3	1	3	1			1	4	
	Trim 4	2	1	2	5	3	1		2	1		3	
Total		16	8	7	13	4	10	2	5	4	5	12	6



PH Violence dans l'espace public

		2000	2015	2016	2017	2018	2019	2020	2021	2022	2023	2024	2025
Vol à main armée (endroit accessible au public)	Trim 1	154	103	92	79	97	65	50	41	40	27	23	16
	Trim 2	112	67	59	44	45	38	15	26	7	11	16	12
	Trim 3	120	39	25	31	23	37	23	34	10	13	21	
	Trim 4	98	66	86	58	58	57	24	29	17	18	15	
	Total	484	275	262	212	223	197	112	130	74	69	75	28
Vol avec violence sans arme (transport public)	Trim 1	32	31	21	22	11	19	16	15	10	17	16	14
	Trim 2	21	17	16	16	16	16	4	9	18	14	10	13
	Trim 3	17	13	13	11	11	6	9	9	4	11	11	
	Trim 4	23	35	21	10	14	23	10	12	9	12	17	
	Total	93	96	71	59	52	64	39	45	41	54	54	27
Vol avec violence sans arme (voie publique)	Trim 1	426	415	395	345	277	348	260	188	211	204	262	184
	Trim 2	396	416	339	294	307	378	130	242	230	241	288	235
	Trim 3	440	380	404	337	343	375	236	335	288	323	300	
	Trim 4	501	434	348	315	316	318	153	228	263	268	266	
	Total	1.763	1.645	1.486	1.291	1.243	1.419	779	993	992	1.036	1.116	419
Vol avec violence sans arme (autre endroit public)	Trim 1	9	12	8	5	3	9	13	5	1	5	2	9
	Trim 2	11	5	6	12	10	8	5	10	7	4	8	12
	Trim 3	6	10	15	10	11	11	10	3	5	4	6	
	Trim 4	7	12	7	6	5	12	4	3	4	3	7	
	Total	33	39	36	33	29	40	32	21	17	16	23	21
Vol avec violence sans arme (endr. acces. au pub.)	Trim 1	109	72	112	77	75	72	54	45	53	73	56	50
	Trim 2	96	72	95	60	57	61	31	39	61	53	51	58
	Trim 3	107	71	88	53	73	53	43	63	67	68	63	
	Trim 4	97	98	71	85	76	72	33	48	53	73	45	
	Total	409	313	366	275	281	258	161	195	234	267	215	108



PH Autre

		2000	2015	2016	2017	2018	2019	2020	2021	2022	2023	2024	2025
Faux policiers	Trim 1	2	5	5	4	9	3	10	4	1	1		8
	Trim 2	2	9	6	6		4	1	3	9	3	4	2
	Trim 3	8	4	4	1	2	29	6	3	3	3	4	
	Trim 4	3	4	15	5	6	2	5	7	4		3	
Total		15	22	30	16	17	38	22	17	17	7	11	10
Terrorisme, extrémisme et radicalisme	Trim 1		28	17	13	13	6	4	4	5	9	11	10
	Trim 2		11	24	12	17	6	5	4	5	17	14	11
	Trim 3		9	25	10	9	9	7	2	1	13	5	
	Trim 4		16	19	14	6	2	11	15	14	14	17	
Total			64	85	49	45	23	27	25	25	53	47	21
Cyberharcèlement	Trim 1	89	292	264	269	240	263	237	343	318	294	368	348
	Trim 2	81	246	258	263	261	296	212	323	309	264	372	293
	Trim 3	54	261	238	221	306	243	292	300	247	301	342	
	Trim 4	86	254	220	261	296	272	299	285	281	297	330	
Total		310	1.053	980	1.014	1.103	1.074	1.040	1.251	1.155	1.156	1.412	641
Fraude à l'identité	Trim 1	121	180	196	225	185	177	162	186	218	237	277	235
	Trim 2	171	179	200	190	143	166	144	163	210	215	270	216
	Trim 3	161	213	190	199	163	171	229	170	198	217	207	
	Trim 4	120	221	177	219	129	146	191	213	222	229	219	
Total		573	793	763	833	620	660	726	732	848	898	973	451



Liège

2024

FC Vol moyen de transport

	Jan	Fév	Mar	Avr	Mai	Juin	Juil	Août	Sep	Oct	Nov	Déc	Total
Vol de voiture	70	59	55	64	68	61	89	80	70	58	72	60	806
Vol de moto	4	10	12	10	4	7	11	12	7	5	5	6	93
Carjacking	3	2	4	5	8	4	11	8	3	4	4	9	65
Homejacking	2	1	1	1		1	3		2	1		3	15
Vol dans les garages	12	9	7	7	6	4	9	9	7	3	3	2	78
Vol de vélomoteur	33	21	19	29	23	22	28	18	17	17	24	16	267
Vol de vélo	49	67	80	78	56	59	59	57	64	62	38	33	702

FC Cambriolage

	Jan	Fév	Mar	Avr	Mai	Juin	Juil	Août	Sep	Oct	Nov	Déc	Total
Cambriolage dans habitation	474	533	450	463	360	395	451	412	407	485	588	626	5.644
Cambriolage ds entreprise ou commerce	86	81	66	82	74	55	101	66	52	65	56	48	832
Cambriolage ds service public ou bâtiment administ	29	20	23	31	33	21	14	24	22	23	23	14	277
Vol au bélier						1	3		2	1	1		8
Cambriolage dans bâtiment (total)	587	634	538	574	466	470	562	502	481	572	667	688	6.741



FC Vol autre

	Jan	Fév	Mar	Avr	Mai	Juin	Juil	Août	Sep	Oct	Nov	Déc	Total
Vol à main armée	31	33	38	34	37	36	46	40	33	28	31	44	431
Vol avec violence sans arme	151	137	129	145	148	148	187	142	157	139	149	135	1.767
Vol dans ou sur un véhicule	420	455	423	417	444	435	435	424	598	617	406	331	5.405
Sacjacking dans une voiture							1						1
Vol d'armes et explosifs	13	15	14	14	10	7	15	16	20	10	22	12	168
Steaming				1		1			1				3
Arrachage de sac à main	6	4	2	5	1	3	6	5	6	4	6	3	51
Vol à l'arraché	44	43	47	50	49	51	70	62	45	34	38	48	581
Vol à la tire	207	224	192	180	198	200	265	214	204	199	190	256	2.529
Vol à l'étalage	152	142	149	153	154	151	153	148	153	152	139	145	1.791
Vol par ruse	64	43	42	42	51	56	40	46	39	41	42	64	570
Vol de métaux	15	27	43	29	28	22	24	22	22	18	19	14	283
Vol sur les chantiers	13	27	24	18	33	21	13	18	20	29	25	16	257
Home-invasion	2	4	1	1	2	2	3		3		3	5	26
Vol d'animaux	5	3	6	7	4	6	5	6	5	5	5	8	65
Vol de cargaison	1	10	6	3	9	1	1		4	14	9		58

Criminalité ICT

	Jan	Fév	Mar	Avr	Mai	Juin	Juil	Août	Sep	Oct	Nov	Déc	Total
Fraude de cartes de paiements	118	110	109	118	121	125	137	137	108	115	115	136	1.449
Phishing	88	79	87	106	127	91	122	99	66	77	78	78	1.098
Ransomware	2	7	3	4	1	2	3	1		1		1	25
Shouldersurfing	5	4	2		2	4	2	3		3	2	2	29
Skimming	1	1	1	4	2	2	2		3	2	1	2	21



FC Autre

	Jan	Fév	Mar	Avr	Mai	Juin	Juil	Août	Sep	Oct	Nov	Déc	Total
Violence contre les métiers d'intérêt général	18	19	13	23	19	16	17	24	7	21	16	20	213
Viol collectif	1			4		2	3	1			2	2	15
Graffiti	15	28	22	9	31	20	11	19	22	19	13	14	223
Dégradation de voiture	280	245	289	276	296	282	311	303	280	298	256	262	3.378
Rixe au couteau	2	3	11	6	15	7	3	4	6	10	7	5	79

PH Violence intrafamiliale (VIF)

	Jan	Fév	Mar	Avr	Mai	Juin	Juil	Août	Sep	Oct	Nov	Déc	Total
VIF: physique, dans le couple	237	244	235	281	284	248	333	313	288	274	211	260	3.208
VIF: physique, envers des descendants	38	48	39	46	53	36	34	56	48	57	51	48	554
VIF: physique, envers d'autres membres	46	42	49	38	50	56	43	53	36	49	26	55	543

VIF: sexuelle, dans le couple	2	1	3	4	2		2	2	2	2	2	6	28
VIF: sexuelle, envers des descendants	1			1	1				2				5
VIF: sexuelle, envers d'autres membres							1	1	1		1	1	5

VIF: psychique, dans le couple	189	170	182	161	165	162	166	217	179	214	178	163	2.146
VIF: psychique, envers des descendants	6	6	6	5	4	5	7	12	7	6	4	5	73
VIF: psychique, envers d'autres membres	12	7	6	8	9	8	12	9	10	8	12	8	109

VIF: économique, dans le couple	10	5	14	12	8	15	12	14	19	17	7	15	148
VIF: économique, envers des descendants	2			1		1				1		1	6
VIF: économique, envers d'autres membres	24	9	12	8	11	8	10	9	9	15	8	8	131

PH Hormones et dopage

	Fév	Mar	Juin	Oct	Nov	Total
Dopage humain	3	5	1	1	1	11
Engraissement illégal					1	1



PH Drogues

	Jan	Fév	Mar	Avr	Mai	Juin	Juil	Août	Sep	Oct	Nov	Déc	Total
Vente de cocaïne	15	14	13	19	9	12	15	18	19	21	18	17	190
Import-export de cocaïne	1		2	1		1		1			2		8
Production de drogues synthétiques								1	1	1			3
Import-export de drogues synthétiques	2	9	6	3	2	1	1	2		2	1	1	30
Vente de drogues synthétiques	3		5	2	1	3		4	1	5	4	3	31
Production de cannabis (culture)	4	2	1	3	4	3	7	3	9	4	2	3	45
Import-export de cannabis en grande quantité	1	3	3		1	2	3	2	1	4	1	4	25
Vente de cannabis en grande quantité	1	1	1	3	1					1	1		9
Vente-traffic d héroïne	5	3	6	6	2	3	3	5	9	4	3	4	53

PH Trafic d'armes

	Jan	Mar	Avr	Mai	Juin	Juil	Août	Sep	Oct	Nov	Déc	Total
Commerce et production d'arme à feu et mun.	1	6		3	1	4	4	2	3	2	2	28
Commerce et production d'arme non à feu		2	1			2			1	1	3	10

PH Traite des êtres humains

	Jan	Fév	Mar	Avr	Mai	Juin	Juil	Août	Sep	Oct	Nov	Déc	Total
TEH - exploitation économique	3	1	2	2			1	2	1	4	1	1	18
TEH - exploitation sexuelle	5	7	5	6	8	6	2	3	11	5	2	3	63



PH Violence dans l'espace public

	Jan	Fév	Mar	Avr	Mai	Juin	Juil	Août	Sep	Oct	Nov	Déc	Total
Violence physique (transport public)	11	5	18	19	20	17	17	10	14	12	17	18	178
Violence physique (voie publique)	221	254	297	298	361	392	379	363	317	328	294	272	3.776
Violence physique (autre endroit public)	5	10	10	17	15	10	8	6	10	9	9	7	116
Violence physique (endroit accessible au public)	75	97	85	102	90	97	73	89	62	96	80	73	1.019
Violence sexuelle (transport public)	5	5	2	6	2	4	5	4	3	3	6	4	49
Violence sexuelle (voie publique)	16	26	20	21	22	23	18	21	24	18	18	14	241
Violence sexuelle (autre endroit public)		3	2	3	5	1	3	6	1	3	1		28
Violence sexuelle (endroit accessible au public)	8	9	6	12	11	17	14	19	10	12	10	11	139
Violence psychique (transport public)	9	10	19	12	12	11	13	13	15	13	15	15	157
Violence psychique (voie publique)	208	241	270	262	279	281	258	294	296	273	206	202	3.070
Violence psychique (autre endroit public)	14	13	13	20	14	15	8	12	19	21	9	14	172
Violence psychique (endroit accessible au public)	81	85	76	83	83	71	64	83	88	86	78	62	940
Vol à main armée (transport public)			2	2	2	2				1		1	10
Vol à main armée (voie publique)	13	16	18	14	20	22	23	21	22	10	22	19	220
Vol à main armée (autre endroit public)	3	1	1				1	3			2	1	12
Vol à main armée (endroit accessible au public)	9	6	8	5	8	3	8	5	8	8	2	5	75
Vol avec violence sans arme (transport public)	6	6	4	4	4	2	1	2	8	3	6	8	54
Vol avec violence sans arme (voie publique)	92	91	79	95	94	99	112	92	96	94	96	76	1.116
Vol avec violence sans arme (autre endroit public)			2	3	4	1	2	2	2	4	1	2	23
Vol avec violence sans arme (endr. acces. au pub.)	21	12	23	17	16	18	36	15	12	15	16	14	215

PH Autre

	Jan	Fév	Mar	Avr	Mai	Juin	Juil	Août	Sep	Oct	Nov	Déc	Total
Faux policiers				2	1	1	2	2		2		1	11
Terrorisme, extrémisme et radicalisme	2	4	5	5	6	3	2	2	1	9	2	6	47
Cyberharcèlement	118	130	120	117	126	129	108	135	99	110	114	106	1.412
Fraude à l'identité	88	99	90	85	94	91	56	72	79	82	64	73	973



2025

FC Vol moyen de transport

	Jan	Fév	Mar	Avr	Mai	Juin	Total
Vol de voiture	41	60	58	49	68	63	339
Vol de moto	3	4	7	12	16	9	51
Carjacking	2	5	1	2	4	3	17
Homejacking		1	3	2			6
Vol dans les garages	6	6	9	3	10	2	36
Vol de vélomoteur	19	15	26	24	21	32	137
Vol de vélo	32	24	72	48	61	71	308

FC Cambriolage

	Jan	Fév	Mar	Avr	Mai	Juin	Total
Cambriolage dans habitation	481	424	408	381	327	299	2.320
Cambriolage ds entreprise ou commerce	68	59	74	68	67	70	406
Cambriolage ds service public ou bâtiment administ	27	22	24	23	18	20	134
Vol au béliet		1	1		1		3
Cambriolage dans bâtiment (total)	576	505	506	472	412	389	2.860



FC Vol autre

	Jan	Fév	Mar	Avr	Mai	Juin	Total
Vol à main armée	23	33	28	20	25	26	155
Vol avec violence sans arme	110	103	107	133	117	145	715
Vol dans ou sur un véhicule	327	443	421	415	406	303	2.315
Vol d'armes et explosifs	10	12	8	9	7	7	53
Steaming				1			1
Arrachage de sac à main	4	2	3		3	3	15
Vol à l'arraché	30	34	42	37	41	59	243
Vol à la tire	173	163	202	189	203	169	1.099
Vol à l'étalage	185	168	126	147	134	116	876
Vol par ruse	32	38	43	44	40	50	247
Vol de métaux	22	25	24	18	17	12	118
Vol sur les chantiers	12	16	23	17	21	13	102
Home-invasion	2		1	3	1	1	8
Vol d'animaux	3	6	6	10	7	2	34
Vol de cargaison	5	2	3	8	3	1	22

Criminalité ICT

	Jan	Fév	Mar	Avr	Mai	Juin	Total
Fraude de cartes de paiements	99	79	106	84	90	78	536
Phishing	96	69	85	83	59	46	438
Ransomware		2	1			2	5
Shouldersurfing		2	1	7	3	2	15
Skimming	3	1		1			5



FC Autre

	Jan	Fév	Mar	Avr	Mai	Juin	Total
Violence contre les métiers d'intérêt général	22	21	14	25	15	21	118
Viol collectif		1	1	2	2		6
Graffiti	14	21	21	17	23	14	110
Dégradation de voiture	259	201	278	241	274	254	1.507
Rixe au couteau	4	4	1	6	7	6	28

PH Violence intrafamiliale (VIF)

	Jan	Fév	Mar	Avr	Mai	Juin	Total
VIF: physique, dans le couple	247	236	266	211	266	258	1.484
VIF: physique, envers des descendants	50	45	50	46	45	51	287
VIF: physique, envers d'autres membres	56	60	55	59	46	49	325

VIF: sexuelle, dans le couple	1	3		1	2	3	10
VIF: sexuelle, envers des descendants					1		1
VIF: sexuelle, envers d'autres membres		1					1

VIF: psychique, dans le couple	180	160	168	130	175	171	984
VIF: psychique, envers des descendants	7	6	6	5	5	2	31
VIF: psychique, envers d'autres membres	8	8	11	10	11	9	57

VIF: économique, dans le couple	15	13	11	6	13	10	68
VIF: économique, envers des descendants				2	1	2	5
VIF: économique, envers d'autres membres	17	10	14	9	5	10	65

PH Hormones et dopage

	Jan	Mar	Mai	Total
Dopage humain	3	3	1	7



PH Drogues

	Jan	Fév	Mar	Avr	Mai	Juin	Total
Vente de cocaïne	21	26	18	22	20	15	122
Import-export de cocaïne				2			2
Production de drogues synthétiques		1		1			2
Import-export de drogues synthétiques		2	1		1	2	6
Vente de drogues synthétiques	4	5	1	3	5		18
Production de cannabis (culture)		3	1	2		3	9
Import-export de cannabis en grande quantité	18	5	3	4	5	3	38
Vente de cannabis en grande quantité		4	2		1		7
Import-export d'héroïne				1			1
Vente-traffic d'héroïne	1	4	4	1	3	5	18

PH Trafic d'armes

	Jan	Fév	Mar	Avr	Mai	Juin	Total
Commerce et production d'arme à feu et mun.	3	2	5	3	2	3	18
Commerce et production d'arme non à feu	1	2	1		2		6

PH Traite des êtres humains

	Jan	Fév	Mar	Avr	Mai	Juin	Total
TEH - exploitation économique	2	1		2	2	3	10
TEH - exploitation sexuelle	4	11	2	9	5	6	37



PH Violence dans l'espace public

	Jan	Fév	Mar	Avr	Mai	Juin	Total
Violence physique (transport public)	21	16	5	10	11	7	70
Violence physique (voie publique)	214	255	334	328	325	343	1.799
Violence physique (autre endroit public)	4	8	12	16	11	16	67
Violence physique (endroit accessible au public)	71	90	65	85	75	65	451
Violence sexuelle (transport public)	4	4	3	5	1	6	23
Violence sexuelle (voie publique)	21	14	11	11	26	20	103
Violence sexuelle (autre endroit public)		1	3	2	2	5	13
Violence sexuelle (endroit accessible au public)	6	14	10	12	10	3	55
Violence psychique (transport public)	9	11	15	19	6	6	66
Violence psychique (voie publique)	217	217	264	258	260	287	1.503
Violence psychique (autre endroit public)	8	10	15	9	18	13	73
Violence psychique (endroit accessible au public)	70	71	69	67	69	57	403
Vol à main armée (transport public)	2	1			1		4
Vol à main armée (voie publique)	7	18	11	8	13	20	77
Vol à main armée (autre endroit public)		1	1	2	2		6
Vol à main armée (endroit accessible au public)	5	6	5	4	4	4	28
Vol avec violence sans arme (transport public)	7	1	6	6	3	4	27
Vol avec violence sans arme (voie publique)	56	63	65	73	70	92	419
Vol avec violence sans arme (autre endroit public)	1	3	5	1	6	5	21
Vol avec violence sans arme (endr. acces. au pub.)	25	15	10	23	15	20	108

PH Autre

	Jan	Fév	Mar	Avr	Mai	Juin	Total
Faux policiers	1	5	2		1	1	10
Terrorisme, extrémisme et radicalisme	8	2		3	3	5	21
Cyberharcèlement	115	115	118	97	86	110	641
Fraude à l'identité	90	70	75	79	78	59	451

STATISTIQUES POLICIERES DE CRIMINALITE

LIEU DE PERPETRATION: PROVINCE

Liège

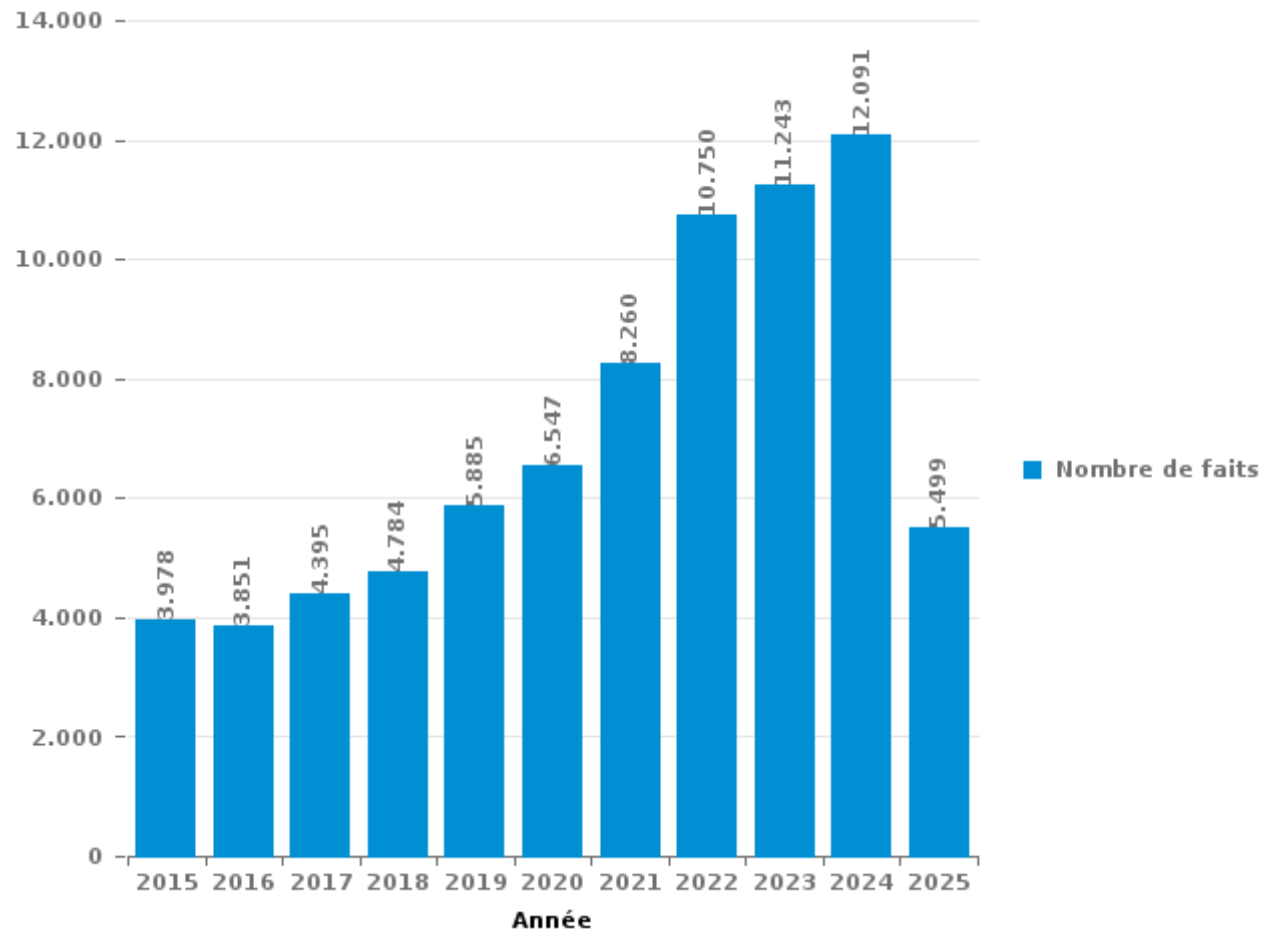
PARTIE III : ICT



Liège

Nombre total de délits avec un élément ICT/online, depuis 2015

(Ces chiffres peuvent présenter une sous-estimation, étant tributaires des pratiques de saisie et de contraintes techniques)





Criminalité ICT/online au sens strict

Infractions (exhaustif)

	2015	2016	2017	2018	2019	2020	2021	2022	2023	2024	2025
Criminalité informatique: Fraude informatique:	1.361	1.401	1.490	1.583	2.403	2.442	3.233	4.853	5.336	5.896	2.555
Criminalité informatique: Hacking:	178	156	176	173	191	180	183	212	256	325	204
Criminalité informatique: Faux en informatique:	73	51	65	75	52	64	85	128	126	135	117
Criminalité informatique: Sabotage:	39	41	53	40	27	24	16	18	32	53	14
Infr. contre autres valeurs morales et sentiments: Violation de communication par particulier:	6	3	1	3	5	3	4	1	4	7	1
Code pénal social: Infr. contre foi publique en droit pénal social: Faux en informatique	1		2	1		1	2	7	3	2	
Infr. contre l'autorité publique: Refus de coopération (informatique et télécom):					2	2	1	1		11	2
Exercice illégal de l'autorité publique: Violation de communication par fonctionnaire:					1		1			2	
Total:	1.658	1.652	1.787	1.875	2.681	2.716	3.525	5.220	5.757	6.431	2.893

Figures criminelles (à considérer spécifiquement – ne pas additionner avec d'autres éléments – risque de double comptage!)

	2015	2016	2017	2018	2019	2020	2021	2022	2023	2024	2025
Fraude de cartes de paiements	788	686	819	837	1.090	1.080	1.352	1.761	1.722	1.449	536
Phishing	8	21	44	45	86	125	180	560	714	1.098	438
Shouldersurfing	25	30	82	75	104	60	32	47	85	29	15
Skimming	18	19	20	9	10	12	25	44	15	21	5
Ransomware		3	28	12	15	8	14	7	31	25	5



Criminalité ICT/online au sens large

Infractions (uniquement si code-fait existe)

	2015	2016	2017	2018	2019	2020	2021	2022	2023	2024	2025
Fraude: Escroquerie: Fraude par internet	1.116	968	1.228	1.457	1.850	2.432	3.090	4.180	4.163	4.065	1.826
Infr. contre les moeurs: Voyeurisme: Diffusion enregistrement nudité ou intimité	1	16	82	60	87	109	103	58			1
Infr. contre les moeurs: Pornographie enfantine: Accès pornographie enfantine via technologie	4	13	22	11	5	9	5	4			
Infr. contre autres valeurs morales et sentiments: Cyberlokkng (leurre de mineur par ICT):	10	31	2	5	5	4	2	4	2	1	2
Infr. contre les moeurs: Grooming (contact par ICT avec mineur < 16 ans):	3	7	7	15	10	9	7	7			
Infr. contre la Sécurité de l'Etat: Terrorisme: Diffuser un message qui incite au terrorisme	4	6	2			2	4	3	3	6	4
Armes et explosifs: Autre: Vente par correspondance/internet d'arme à feu	3	1	4	3		2	2	1		2	1
Infr. contre les moeurs: Incitation à la débauche: Publicité par ICT pour débauche	1	1		1	4		1				
Total:	1.142	1.043	1.347	1.552	1.961	2.567	3.214	4.257	4.168	4.074	1.834

Figures criminelles (à considérer spécifiquement – ne pas additionner avec d'autres éléments – risque de double comptage!)

	2015	2016	2017	2018	2019	2020	2021	2022	2023	2024	2025
Cyberharcèlement	1.053	980	1.014	1.103	1.074	1.040	1.251	1.155	1.156	1.412	641

STATISTIQUES POLICIERES DE CRIMINALITE

LIEU DE PERPETRATION: PROVINCE

Liège

PARTIE IV : DESTINATION LIEU



Liège

Vol et extorsion

	2000	2015	2016	2017	2018	2019	2020	2021	2022	2023	2024	2025
Voie publique	22.296	12.104	12.126	11.053	11.853	14.114	8.611	11.202	11.716	11.393	9.951	4.674
Habitation: maison	10.126	7.299	6.529	6.078	6.873	5.926	4.110	4.144	4.637	4.622	4.966	2.112
Magasin	6.238	4.135	3.897	3.655	3.889	3.654	2.607	2.765	2.766	2.874	2.576	1.277
Habitation: appartement	2.769	2.160	1.841	1.884	2.079	1.964	1.658	1.683	1.711	1.468	1.673	618
Parking	3.183	1.586	1.544	1.353	1.362	1.429	1.075	975	1.244	1.205	1.055	469
Inconnue	3.361	891	1.006	980	978	1.054	882	1.483	1.278	1.069	1.356	565
Horeca	2.620	1.632	1.460	1.344	1.213	1.187	587	520	834	891	711	306
Habitation: non précisée	882	635	720	866	945	838	626	722	762	885	785	482
Entreprise	1.459	715	586	560	611	543	417	344	396	360	399	188
Autre	438	617	617	674	727	558	428	493	548	627	494	277
Habitation: allée	1.401	732	598	477	454	415	375	360	423	394	359	122
Institution d'enseignement	1.556	707	628	536	588	444	268	231	296	268	264	131
Habitation: dépendances	920	550	574	515	563	487	504	334	401	403	279	126
Habitation: garage	915	634	460	438	428	331	318	401	422	412	309	136
Culture et loisirs	967	484	424	350	331	351	141	179	209	248	272	59
Moyen de transport: voiture	355	332	619	456	520	362	205	309	313	176	177	51
Moyen de transport: autobus / autocar	529	252	282	369	290	334	184	385	263	309	284	107
Chantier	494	284	253	266	286	279	278	261	300	254	247	100
Hôpital	587	473	321	283	404	379	163	139	173	135	119	56
Service public	502	262	332	281	284	219	252	177	183	218	159	80
Station de bus / métro et gare de chemin de fer	387	186	136	187	153	233	145	277	306	457	333	134
Terrain	324	297	233	193	296	261	209	178	276	273	225	113
Infrastructure sportive	515	334	273	224	179	212	113	88	179	201	154	77
Banque / institution financière	199	154	151	224	197	205	148	119	114	139	80	32
Service	226	235	235	171	146	127	97	115	98	121	80	43
Médecin / dentiste / pharmacien	196	133	190	176	169	152	97	96	75	89	83	35
Habitation: autre	349	151	129	136	120	120	98	90	73	79	78	42
Station essence	272	164	128	111	121	106	76	98	102	106	88	38
Moyen de transport: train / tram / métro	94	113	88	83	85	101	80	85	122	153	148	66
Bâtiment administratif	235	97	128	90	91	92	72	61	72	64	59	38
Arrêt de bus / tram	226	90	88	102	78	68	45	89	62	110	91	41
Maison de repos	133	139	88	88	107	92	63	68	91	93	93	33
Moyen de transport: autre	32	85	101	101	115	96	77	165	117	79	77	18
Moyen de transport: camion	42	90	110	111	156	124	71	81	105	85	59	13
Stade	227	101	95	73	66	59	38	13	7	13	11	7
Edifice religieux / lieu du culte	146	45	55	46	51	49	44	28	36	44	35	15
Cimetière	101	48	55	49	37	39	31	29	36	49	55	3
Installation militaire	51	43	29	25	30	36	27	28	22	41	36	17
Emplacement de vélo			8	19	38	33	22	40	57	22	71	9
Aéroport	37	59	45	14	12	13	4	9	7	10	13	4
Maison de débauche	38	27	31	22	12	15	8	5	6	9	9	7
Guichet automatique	113	3	4	4	4	4	1	3		3	5	2
Eaux intérieures et maritimes	15	10	5	3	5	2	3	6	3	4	1	
Total	65.556	39.088	37.222	34.670	36.946	37.107	25.258	28.878	30.841	30.455	28.319	12.723



Liège

Dégradation de la propriété

	2000	2015	2016	2017	2018	2019	2020	2021	2022	2023	2024	2025
Voie publique	4.083	4.035	3.657	3.752	3.744	3.943	3.550	3.475	3.348	3.634	3.181	1.513
Habitation: résidence principale	2.382	2.316	2.098	1.969	1.938	1.869	1.881	1.748	1.907	1.832	1.821	880
Parking	647	669	643	662	628	687	497	473	519	538	556	264
Habitation: non précisée	257	232	261	283	318	310	224	260	254	227	224	99
Habitation: allée	383	305	225	218	215	220	220	170	172	183	168	59
Institution d'enseignement	382	220	212	218	141	159	147	140	139	100	97	56
Terrain	285	181	167	169	188	155	184	136	207	122	107	55
Magasin	376	199	185	164	159	150	109	117	125	117	105	38
Horeca	322	202	150	145	136	138	105	84	109	96	88	37
Habitation: jardin	190	147	126	116	127	118	119	123	113	127	102	46
Inconnue	317	86	78	83	108	87	61	252	53	64	155	55
Service public	172	160	191	105	109	83	100	88	82	83	94	29
Entreprise	274	112	135	119	81	104	86	65	73	78	74	38
Habitation: garage	195	144	115	97	109	115	92	97	96	75	69	31
Moyen de transport: voiture	125	111	143	154	174	127	73	80	87	53	43	10
Autre	73	129	108	135	109	94	105	94	85	84	84	39
Habitation: dépendances	181	102	73	81	89	91	98	78	87	57	65	30
Culture et loisirs	210	127	85	98	72	72	66	61	52	50	49	25
Habitation: résidence secondaire	78	87	49	70	65	61	67	52	59	56	56	29
Infrastructure sportive	104	45	53	43	49	50	31	48	54	36	40	16
Bureau de police	34	49	35	49	47	43	40	61	58	58	42	19
Bâtiment administratif	56	62	60	44	46	47	46	48	44	32	24	20
Chantier	109	43	21	35	44	28	43	28	22	28	20	11
Edifice religieux / lieu du culte	52	37	31	42	25	29	18	23	15	17	15	5
Moyen de transport: autre	28	24	42	25	38	29	25	26	23	18	19	8
Service	33	41	34	31	23	21	25	22	31	17	26	10
Cimetière	47	35	30	28	35	23	17	17	26	16	17	11
Station de bus / métro et gare de chemin de fer	58	36	25	23	25	16	16	18	16	17	23	1
Hôpital	42	24	22	27	25	15	16	25	23	17	18	6
Arrêt de bus / tram	12	11	13	11	17	15	16	9	8	25	59	6
Banque / institution financière	29	27	21	14	27	13	11	11	16	11	7	13
Stade	35	26	30	22	16	18	20	6	6	3	2	5
Station essence	36	14	11	10	14	4	18	12	16	10	6	4
Médecin / dentiste / pharmacien	18	15	11	11	13	15	8	10	8	9	9	12
Maison de repos	21	9	15	18	12	7	3	8	10	15	11	4
Maison de débauche	13	10	4	10	1	2	1	1	1	4	2	
Aéroport	5	16	10	1			2	1	2	2	3	
Eaux intérieures et maritimes	3	4	4	2	5	7	5	3	1	3	2	3
Installation militaire	6	5	11	4		2	3		2	2	4	1
Moyen de transport: train / tram / métro	1	2	2	4	4	2		2	2	3	2	
Emplacement de vélo			1			1	1	1	2		2	
Total	11.674	10.099	9.187	9.092	8.976	8.970	8.149	7.973	7.939	7.928	7.485	3.488



Liège

Infractions contre l'intégrité physique

	2000	2015	2016	2017	2018	2019	2020	2021	2022	2023	2024	2025
Habitation	2.887	4.131	4.222	4.332	4.518	4.348	4.341	4.347	4.659	4.777	5.020	2.391
Voie publique	2.615	3.575	3.685	3.785	3.968	3.943	3.046	3.424	3.900	3.999	4.211	2.022
Horeca	527	408	356	392	363	347	149	165	323	297	252	112
Institution d'enseignement	250	310	304	309	296	314	170	235	280	312	361	200
Inconnue	648	160	158	169	191	187	175	391	163	186	171	98
Parking	88	130	166	145	159	164	139	140	170	196	220	98
Service public	96	131	156	135	115	143	141	117	144	152	152	85
Magasin	136	123	119	111	115	139	108	129	127	146	140	64
Culture et loisirs	199	150	134	142	123	112	36	53	140	121	110	44
Habitation: allée	126	131	106	101	115	123	100	103	103	105	90	49
Autre	9	93	74	103	83	96	82	82	107	99	111	59
Terrain	83	68	47	72	58	58	59	59	78	142	81	57
Hôpital	60	79	95	71	88	82	51	69	70	76	73	35
Infrastructure sportive	84	67	63	67	57	56	30	42	82	85	77	36
Station de bus / métro et gare de chemin de fer	28	53	42	58	34	66	44	57	60	62	97	50
Habitation: jardin	49	46	60	45	57	54	73	56	50	42	54	21
Entreprise	58	51	46	62	63	45	41	36	44	45	59	27
Moyen de transport: autobus / autocar	58	49	31	48	50	56	33	37	39	42	55	18
Maison de repos	23	28	24	32	29	33	32	34	34	43	30	15
Moyen de transport: autre	11	32	42	33	42	22	27	21	39	27	49	9
Stade	46	43	25	38	33	41	15	9	12	20	26	8
Station essence	13	11	21	16	23	20	13	17	23	22	21	9
Moyen de transport: train / tram / métro	16	13	8	15	15	26	17	15	24	15	26	18
Arrêt de bus / tram	18	19	21	20	24	15	8	15	15	11	20	3
Service	7	14	22	16	20	20	16	14	9	9	19	9
Bureau de police	25	13	15	11	8	15	8	6	8	10	11	7
Maison de débauche	17	26	12	12	9	5	2	8	10	12	9	7
Bâtiment administratif	12	10	17	11	9	10	11	6	10	11	10	1
Médecin / dentiste / pharmacien	9	8	8	3	6	9	9	8	9	12	8	3
Banque / institution financière	7	8	7	5	11	13	4	10	3	4	5	
Edifice religieux / lieu du culte	7	4	5	3	7	3	4	5	7	6	6	3
Aéroport	1	12	7	2	4	2		6	2	3	2	4
Installation militaire	3	4		8	4	1	2	2	1	11	2	4
Eaux intérieures et maritimes	5			3	4	2	1	1	1	3		1
Total	8.221	10.000	10.098	10.375	10.701	10.570	8.987	9.719	10.746	11.103	11.578	5.567

STATISTIQUES POLICIERES DE CRIMINALITE

LIEU DE PERPETRATION: PROVINCE

Liège

PARTIE V : OBJETS ET MOYENS DE TRANSPORT

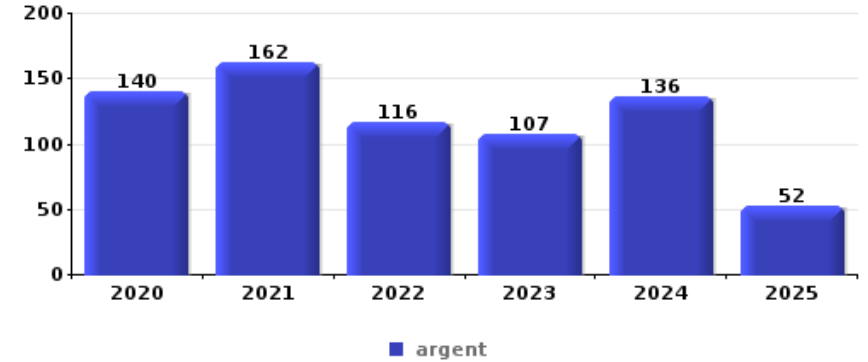


Liège

Vol à main armée

Top 10 Objets volés (sbd nombre de faits)

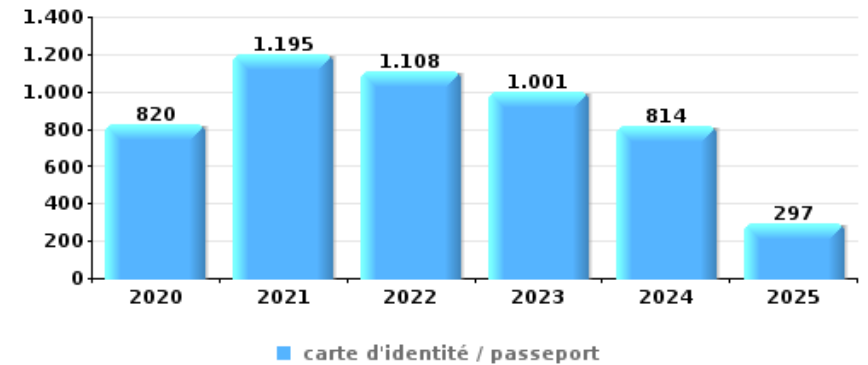
	2020	2021	2022	2023	2024	2025
1 argent	140	162	116	107	136	52
2 GSM et accessoires	78	118	101	131	140	47
3 carte bancaire / carte de crédit	36	52	52	44	71	23
4 carte d'identité / passeport	35	54	47	47	62	17
5 portefeuille	23	35	33	33	43	14
6 bijouterie / montre	22	34	27	32	40	10
7 clé	20	32	24	27	40	11
8 permis de conduire	21	28	27	17	24	12
9 vêtement	15	15	14	34	32	13
10 plaque d'immatriculation	14	24	19	14	20	11



Vol dans ou sur un véhicule

Top 10 Objets volés (sbd nombre de faits)

	2020	2021	2022	2023	2024	2025
1 carte d'identité / passeport	820	1.195	1.108	1.001	814	297
2 permis de conduire	813	1.184	1.077	963	761	289
3 carte bancaire / carte de crédit	666	1.106	1.091	949	775	282
4 argent	604	849	881	773	676	276
5 portefeuille	553	739	693	631	493	193
6 ordinateur et accessoires	416	558	679	748	566	210
7 plaque d'immatriculation	522	445	642	602	658	254
8 vêtement	387	593	610	573	535	224
9 valise / sac	336	504	554	543	431	167
10 GSM et accessoires	367	539	507	520	387	144

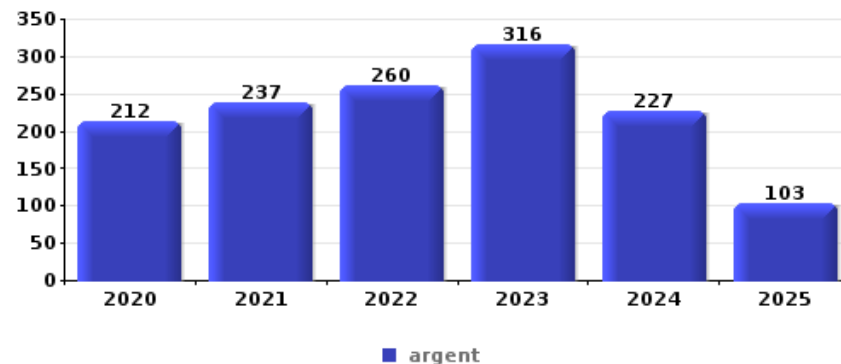




Cambrilage ds entreprise ou commerce

Top 10 Objets volés (sbd nombre de faits)

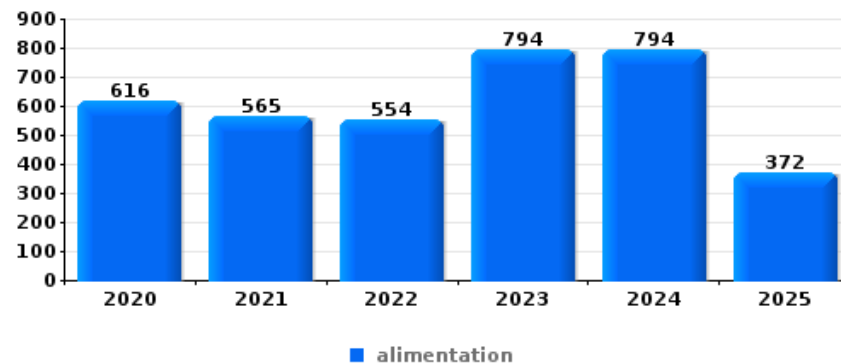
	2020	2021	2022	2023	2024	2025
1 argent	212	237	260	316	227	103
2 alimentation	85	69	64	106	78	33
3 ordinateur et accessoires	57	77	66	99	68	29
4 outillage	56	55	60	54	41	15
5 coffre-fort / coffret (argent) / caisse	39	47	52	52	37	22
6 multimédia	38	27	40	40	38	15
7 GSM et accessoires	33	36	35	45	22	13
8 tabac	13	32	39	27	21	11
9 métaux	38	15	21	12	35	15
10 clé	17	18	22	25	17	8



Vol à l'étalage

Top 10 Objets volés (sbd nombre de faits)

	2020	2021	2022	2023	2024	2025
1 alimentation	616	565	554	794	794	372
2 tabac	200	280	304	315	243	20
3 vêtement	182	244	229	267	220	179
4 parfum / produit de beauté	126	125	139	170	168	96
5 multimédia	106	141	112	84	73	39
6 ordinateur et accessoires	39	62	58	42	36	39
7 bijouterie / montre	25	43	57	45	47	20
8 outillage	45	38	51	45	36	13
9 GSM et accessoires	29	29	25	22	16	6
10 sac à main	14	14	22	27	22	9

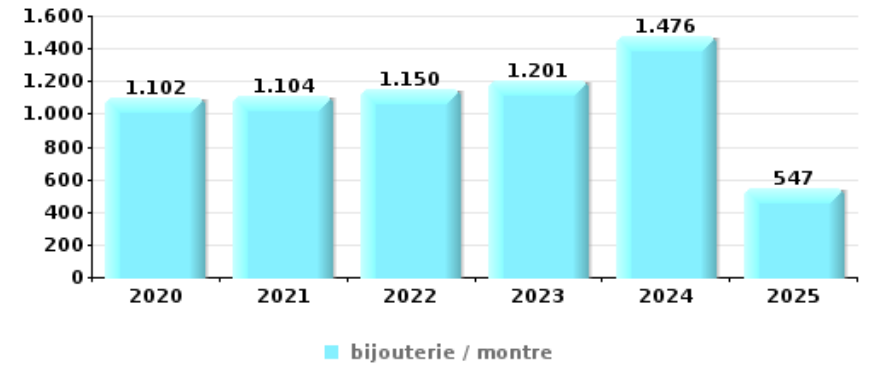




Cambrilage dans habitation

Top 10 Objets volés (sbd nombre de faits)

	2020	2021	2022	2023	2024	2025
1 bijouterie / montre	1.102	1.104	1.150	1.201	1.476	547
2 argent	822	870	989	998	1.140	439
3 multimédia	477	498	482	483	473	142
4 ordinateur et accessoires	438	508	496	490	403	118
5 vêtement	303	328	330	373	394	147
6 GSM et accessoires	236	261	260	287	242	84
7 outillage	254	253	240	297	218	92
8 clé	181	239	247	277	229	111
9 sac à main	156	188	220	213	227	76
10 parfum / produit de beauté	202	160	182	163	218	84



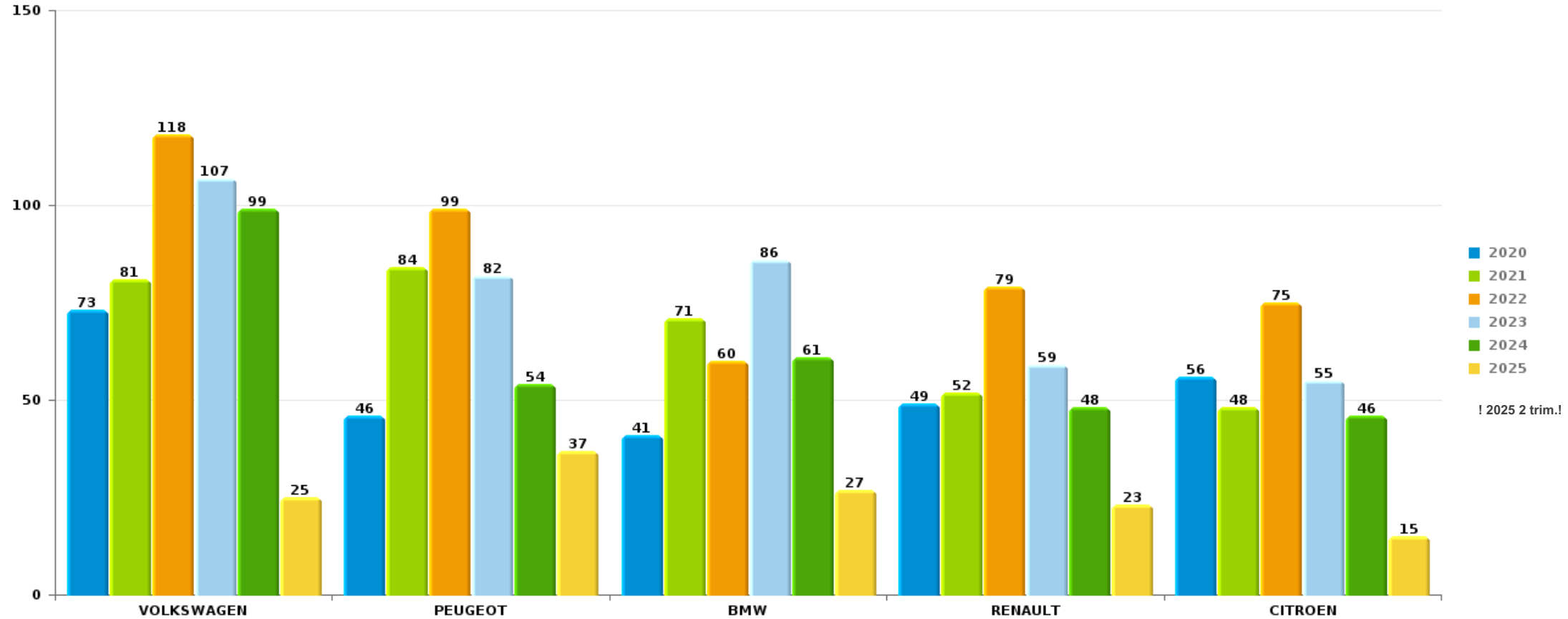
Remarque: en ce qui concerne les objets, aucun total n'est reproduit étant donné que plusieurs objets peuvent avoir été volés lors d'un même fait.



Liège

Vol de voiture

Nombre de voitures volées par marque (Top 5)



! 2025 2 trim.!

STATISTIQUES POLICIERES DE CRIMINALITE

LIEU DE PERPETRATION: PROVINCE

Liège

PARTIE VI : SUSPECTS



Partie 1: Niveau FAITS (comptage du nombre de faits pour lesquels un certain type de suspect est impliqué)

1.1. Nombre d'infractions selon le sexe des suspects identifiés (par catégorie principale)

Étant donné que, tant un suspect identifié masculin qu'un suspect identifié féminin peuvent être impliqués lors d'un même fait, il est possible que la somme des colonnes «Hommes» et «Femmes» soit supérieure à la valeur de la colonne «Total...» (voir également la note méthodologique)

Liège

2025

Catégorie principale / Sexe	Nombre total de faits avec au moins 1 suspect	Hommes	%	Femmes	%
Drogues	1.930	1.715	88,9%	241	12,5%
Législation sur les étrangers	1.384	1.268	91,6%	112	8,1%
Infr. contre l'intégrité physique	1.277	1.045	81,8%	329	25,8%
Vol et extorsion	1.138	924	81,2%	254	22,3%
Registre de population	853	592	69,4%	263	30,8%
Armes et explosifs	790	743	94,1%	54	6,8%
Ivresse et alcool	780	629	80,6%	152	19,5%
Infr. contre la sécurité publique	511	455	89,0%	62	12,1%
Infr. contre autres valeurs morales et sentiments	489	362	74,0%	136	27,8%
Fraude	400	339	84,8%	72	18,0%
Infr. contre l'autorité publique	381	324	85,0%	60	15,7%
Dégradation de la propriété	339	290	85,5%	50	14,7%
Environnement	273	201	73,6%	96	35,2%
Infr. contre la foi publique	181	165	91,2%	23	12,7%
Code pénal social	138	111	80,4%	46	33,3%
Santé publique	92	73	79,3%	19	20,7%

CRIMINALITE ENREGISTREE: SUSPECTS



Catégorie principale / Sexe	Nombre total de faits avec au moins 1 suspect	Hommes	%	Femmes	%
Infr. contre les mœurs	78	69	88,5%	10	12,8%
Protection de la jeunesse	49	24	49,0%	35	71,4%
Protection de la personne	57	44	77,2%	14	24,6%
Protection des revenus publics	45	35	77,8%	16	35,6%
Législation économique	46	40	87,0%	7	15,2%
Criminalité informatique	40	30	75,0%	13	32,5%
Autres lois spéciales	23	23	100,0%		
Infr. contre la famille	20	9	45,0%	11	55,0%
Loi du football	20	18	90,0%	2	10,0%
Carte d'identité	19	18	94,7%	1	5,3%
Contravention Code pénal	18			18	100,0%
Travail	15	12	80,0%	5	33,3%
Pratiques commerciales	10	9	90,0%	1	10,0%
Infr. contre la liberté individuelle	8	7	87,5%	2	25,0%
Marchand de sommeil	8	7	87,5%	2	25,0%
Infr. relative au statut juridique de l'enfant	7	3	42,9%	4	57,1%
Infr. contre la Sécurité de l'Etat	5	5	100,0%	1	20,0%
Code pénal militaire et milice	4	4	100,0%		
Traite des êtres humains	3	3	100,0%	1	33,3%
Hormones et dopage	3	3	100,0%		
Exercice illégal de l'autorité publique	1	1	100,0%		
Total	11.435	9.600	84,0%	2.112	18,5%



1.2. Nombre d'infractions selon le sexe des suspects identifiés (par figure criminelle)

Étant donné que, tant un suspect identifié masculin qu'un suspect identifié féminin peuvent être impliqués lors d'un même fait, il est possible que la somme des colonnes «Hommes» et «Femmes» soit supérieure à la valeur de la colonne «Total...» (voir également la note méthodologique)

Liège

2025

FC Vol moyen de transport

Figure criminelle / Sexe	Nombre total de faits avec au moins 1 suspect identifié	Hommes	%	Femmes	%
Vol de voiture	31	31	100,0%	2	6,5%
Vol de moto	3	3	100,0%		
Homejacking	1	1	100,0%		
Vol dans les garages	2	2	100,0%		
Vol de vélomoteur	10	10	100,0%		
Vol de vélo	8	8	100,0%		
Total	PA	PA	PA	PA	PA

FC Cambriolage

Figure criminelle / Sexe	Nombre total de faits avec au moins 1 suspect identifié	Hommes	%	Femmes	%
Cambriolage dans habitation	37	36	97,3%	2	5,4%
Cambriolage ds entreprise ou commerce	51	49	96,1%	4	7,8%
Cambriolage ds service public ou bâtiment administ	13	12	92,3%	1	7,7%
Cambriolage dans bâtiment (total)	101	97	96,0%	7	6,9%
Total	PA	PA	PA	PA	PA

CRIMINALITE ENREGISTREE: SUSPECTS



FC Vol autre

Figure criminelle / Sexe	Nombre total de faits avec au moins 1 suspect identifié	Hommes	%	Femmes	%
Vol à main armée	20	20	100,0%		
Vol avec violence sans arme	94	83	88,3%	11	11,7%
Vol dans ou sur un véhicule	66	63	95,5%	4	6,1%
Vol d'armes et explosifs	5	4	80,0%	1	20,0%
Arrachage de sac à main	2	2	100,0%		
Vol à l'arraché	11	11	100,0%		
Vol à la tire	15	14	93,3%	1	6,7%
Vol à l'étalage	649	468	72,1%	205	31,6%
Vol par ruse	19	19	100,0%		
Vol de métaux	18	18	100,0%		
Vol sur les chantiers	9	9	100,0%	1	11,1%
Vol d'animaux	2	2	100,0%		
Total	PA	PA	PA	PA	PA

Criminalité ICT

Figure criminelle / Sexe	Nombre total de faits avec au moins 1 suspect identifié	Hommes	%	Femmes	%
Fraude de cartes de paiements	11	8	72,7%	3	27,3%
Phishing	5	5	100,0%	1	20,0%
Shouldersurfing	1	1	100,0%		
Total	PA	PA	PA	PA	PA

CRIMINALITE ENREGISTREE: SUSPECTS



FC Autre

Figure criminelle / Sexe	Nombre total de faits avec au moins 1 suspect identifié	Hommes	%	Femmes	%
Violence contre les métiers d'intérêt général	48	40	83,3%	10	20,8%
Graffiti	6	5	83,3%	2	33,3%
Dégradation de voiture	120	104	86,7%	16	13,3%
Rixe au couteau	9	9	100,0%	3	33,3%
Total	PA	PA	PA	PA	PA

PH Violence intrafamiliale (VIF)

Figure criminelle / Sexe	Nombre total de faits avec au moins 1 suspect identifié	Hommes	%	Femmes	%
VIF: physique, dans le couple	427	356	83,4%	131	30,7%
VIF: physique, envers des descendants	63	44	69,8%	27	42,9%
VIF: physique, envers d'autres membres	140	110	78,6%	42	30,0%
VIF: sexuelle, dans le couple	7	7	100,0%		
VIF: sexuelle, envers d'autres membres	1	1	100,0%		
VIF: psychique, dans le couple	250	199	79,6%	56	22,4%
VIF: psychique, envers des descendants	24	15	62,5%	10	41,7%
VIF: psychique, envers d'autres membres	43	35	81,4%	8	18,6%
VIF: économique, dans le couple	46	35	76,1%	11	23,9%
VIF: économique, envers des descendants	4	2	50,0%	2	50,0%
VIF: économique, envers d'autres membres	30	27	90,0%	5	16,7%
Total	PA	PA	PA	PA	PA

PH Hormones et dopage

Figure criminelle / Sexe	Nombre total de faits avec au moins 1 suspect identifié	Hommes	%
Dopage humain	3	3	100,0%
Total	PA	PA	PA

CRIMINALITE ENREGISTREE: SUSPECTS



PH Drogues

Figure criminelle / Sexe	Nombre total de faits avec au moins 1 suspect identifié	Hommes	%	Femmes	%
Vente de cocaïne	72	71	98,6%	9	12,5%
Import-export de cocaïne	1			1	100,0%
Import-export de drogues synthétiques	3	3	100,0%		
Vente de drogues synthétiques	9	9	100,0%		
Production de cannabis (culture)	6	6	100,0%	2	33,3%
Import-export de cannabis en grande quantité	2	2	100,0%		
Vente de cannabis en grande quantité	5	5	100,0%	1	20,0%
Import-export d'héroïne	1			1	100,0%
Vente-traffic d'héroïne	10	10	100,0%		
Total	PA	PA	PA	PA	PA

PH Trafic d'armes

Figure criminelle / Sexe	Nombre total de faits avec au moins 1 suspect identifié	Hommes	%	Femmes	%
Commerce et production d'arme à feu et mun.	9	8	88,9%	2	22,2%
Commerce et production d'arme non à feu	2	2	100,0%		
Total	PA	PA	PA	PA	PA

PH Traite des êtres humains

Figure criminelle / Sexe	Nombre total de faits avec au moins 1 suspect identifié	Hommes	%	Femmes	%
TEH - exploitation économique	2	2	100,0%		
TEH - exploitation sexuelle	4	3	75,0%	2	50,0%
Total	PA	PA	PA	PA	PA



PH Violence dans l'espace public

Figure criminelle / Sexe	Nombre total de faits avec au moins 1 suspect identifié	Hommes	%	Femmes	%
Violence physique (transport public)	23	20	87,0%	7	30,4%
Violence physique (voie publique)	489	410	83,8%	97	19,8%
Violence physique (autre endroit public)	21	20	95,2%	1	4,8%
Violence physique (endroit accessible au public)	102	79	77,5%	26	25,5%
Violence sexuelle (transport public)	5	5	100,0%	1	20,0%
Violence sexuelle (voie publique)	15	12	80,0%	4	26,7%
Violence sexuelle (autre endroit public)	1	1	100,0%		
Violence sexuelle (endroit accessible au public)	3	2	66,7%	1	33,3%
Violence psychique (transport public)	7	6	85,7%	2	28,6%
Violence psychique (voie publique)	330	279	84,5%	55	16,7%
Violence psychique (autre endroit public)	38	31	81,6%	4	10,5%
Violence psychique (endroit accessible au public)	82	64	78,0%	18	22,0%
Vol à main armée (voie publique)	8	8	100,0%		
Vol à main armée (autre endroit public)	2	2	100,0%		
Vol à main armée (endroit accessible au public)	5	5	100,0%		
Vol avec violence sans arme (transport public)	3	3	100,0%		
Vol avec violence sans arme (voie publique)	30	30	100,0%		
Vol avec violence sans arme (autre endroit public)	2	2	100,0%		
Vol avec violence sans arme (endr. acces. au pub.)	42	32	76,2%	10	23,8%
Total	PA	PA	PA	PA	PA

PH Autre

Figure criminelle / Sexe	Nombre total de faits avec au moins 1 suspect identifié	Hommes	%	Femmes	%
Terrorisme, extrémisme et radicalisme	7	6	85,7%	1	14,3%
Cyberharcèlement	160	130	81,3%	31	19,4%
Fraude à l'identité	66	60	90,9%	7	10,6%
Total	PA	PA	PA	PA	PA





1.3. Nombre d'infractions selon l'âge des suspects identifiés (par catégorie principale)

Étant donné que, tant un suspect identifié mineur qu'un suspect identifié majeur peuvent être impliqués lors d'un même fait, il est possible que la somme des colonnes «Mineur» et «Majeur» soit supérieure à la valeur de la colonne «Total...» (voir également la note méthodologique)

2025

Catégorie principale / Âge	Nombre total de faits avec au moins 1 suspect identifié	Mineur	%	Majeur	%
Drogues	1.930	125	6,5%	1.814	94,0%
Législation sur les étrangers	1.384	86	6,2%	1.301	94,0%
Infr. contre l'intégrité physique	1.277	112	8,8%	1.179	92,3%
Vol et extorsion	1.138	163	14,3%	997	87,6%
Registre de population	853	14	1,6%	839	98,4%
Armes et explosifs	790	61	7,7%	731	92,5%
Ivresse et alcool	780	8	1,0%	772	99,0%
Infr. contre la sécurité publique	511	26	5,1%	488	95,5%
Infr. contre autres valeurs morales et sentiments	489	19	3,9%	471	96,3%
Fraude	400	22	5,5%	380	95,0%
Infr. contre l'autorité publique	381	29	7,6%	356	93,4%
Dégradation de la propriété	339	25	7,4%	318	93,8%
Environnement	273	1	0,4%	273	100,0%
Infr. contre la foi publique	181	12	6,6%	173	95,6%
Code pénal social	138	2	1,4%	138	100,0%
Santé publique	92			92	100,0%
Infr. contre les mœurs	78	9	11,5%	69	88,5%
Protection de la personne	57	7	12,3%	50	87,7%
Protection de la jeunesse	49	2	4,1%	47	95,9%
Législation économique	46			46	100,0%
Protection des revenus publics	45			45	100,0%
Criminalité informatique	40	1	2,5%	39	97,5%
Autres lois spéciales	23	1	4,3%	22	95,7%
Infr. contre la famille	20			20	100,0%
Loi du football	20			20	100,0%
Carte d'identité	19	2	10,5%	17	89,5%
Contravention Code pénal	18	1	5,6%	17	94,4%
Travail	15			15	100,0%
Pratiques commerciales	10			10	100,0%

CRIMINALITE ENREGISTREE: SUSPECTS



Catégorie principale / Âge	Nombre total de faits avec au moins 1 suspect identifié	Mineur	%	Majeur	%
Infr. contre la liberté individuelle	8			8	100,0%
Marchand de sommeil	8			8	100,0%
Infr. relative au statut juridique de l'enfant	7			7	100,0%
Infr. contre la Sécurité de l'Etat	5	1	20,0%	4	80,0%
Code pénal militaire et milice	4			4	100,0%
Hormones et dopage	3			3	100,0%
Traite des êtres humains	3			3	100,0%
Exercice illégal de l'autorité publique	1			1	100,0%
Total	11.435	729	6,4%	10.777	94,2%



1.4. Nombre d'infractions selon l'âge des suspects identifiés (par figure criminelle)

Étant donné que, tant un suspect identifié mineur qu'un suspect identifié majeur peuvent être impliqués lors d'un même fait, il est possible que la somme des colonnes «Mineur» et «Majeur» soit supérieure à la valeur de la colonne «Total...» (voir également la note méthodologique)

2025

FC Vol moyen de transport

Figure criminelle / Âge	Nombre total de faits avec au moins 1 suspect identifié	Mineur	%	Majeur	%
Vol de voiture	31	5	16,13%	28	90,32%
Vol de moto	3	1	33,33%	2	66,67%
Homejacking	1		/	1	100,00%
Vol dans les garages	2		/	2	100,00%
Vol de vélomoteur	10	6	60,00%	6	60,00%
Vol de vélo	8		/	8	100,00%
Total	PA	PA	PA	PA	PA

FC Cambriolage

Figure criminelle / Âge	Nombre total de faits avec au moins 1 suspect identifié	Mineur	%	Majeur	%
Cambriolage dans habitation	37	6	16,22%	31	83,78%
Cambriolage ds entreprise ou commerce	51	1	1,96%	50	98,04%
Cambriolage ds service public ou bâtiment administ	13	1	7,69%	12	92,31%
Cambriolage dans bâtiment (total)	101	8	7,92%	93	92,08%
Total	PA	PA	PA	PA	PA



FC Vol autre

Figure criminelle / Âge	Nombre total de faits avec au moins 1 suspect identifié	Mineur	%	Majeur	%
Vol à main armée	20	6	30,00%	14	70,00%
Vol avec violence sans arme	94	21	22,34%	76	80,85%
Vol dans ou sur un véhicule	66	11	16,67%	56	84,85%
Vol d'armes et explosifs	5	1	20,00%	4	80,00%
Arrachage de sac à main	2	1	50,00%	1	50,00%
Vol à l'arraché	11	5	45,45%	7	63,64%
Vol à la tire	15	1	6,67%	14	93,33%
Vol à l'étalage	649	88	13,56%	566	87,21%
Vol par ruse	19	4	21,05%	16	84,21%
Vol de métaux	18	1	5,56%	18	100,00%
Vol sur les chantiers	9	2	22,22%	9	100,00%
Vol d'animaux	2	1	50,00%	1	50,00%
Total	PA	PA	PA	PA	PA

Criminalité ICT

Figure criminelle / Âge	Nombre total de faits avec au moins 1 suspect identifié	Mineur	%	Majeur	%
Fraude de cartes de paiements	11	1	9,09%	10	90,91%
Phishing	5		/	5	100,00%
Shouldersurfing	1		/	1	100,00%
Total	PA	PA	PA	PA	PA

FC Autre

Figure criminelle / Âge	Nombre total de faits avec au moins 1 suspect identifié	Mineur	%	Majeur	%
Violence contre les métiers d'intérêt général	48	6	12,50%	42	87,50%
Graffiti	6	1	16,67%	5	83,33%
Dégradation de voiture	120	2	1,67%	118	98,33%
Rixe au couteau	9		/	9	100,00%
Total	PA	PA	PA	PA	PA



PH Violence intrafamiliale (VIF)

Figure criminelle / Âge	Nombre total de faits avec au moins 1 suspect identifié	Mineur	%	Majeur	%
VIF: physique, dans le couple	427	5	1,17%	422	98,83%
VIF: physique, envers des descendants	63	3	4,76%	63	100,00%
VIF: physique, envers d'autres membres	140	31	22,14%	114	81,43%
VIF: sexuelle, dans le couple	7	2	28,57%	5	71,43%
VIF: sexuelle, envers d'autres membres	1		/	1	100,00%
VIF: psychique, dans le couple	250	3	1,20%	247	98,80%
VIF: psychique, envers des descendants	24		/	24	100,00%
VIF: psychique, envers d'autres membres	43	4	9,30%	40	93,02%
VIF: économique, dans le couple	46		/	46	100,00%
VIF: économique, envers des descendants	4		/	4	100,00%
VIF: économique, envers d'autres membres	30	2	6,67%	28	93,33%
Total	PA	PA	PA	PA	PA

PH Hormones et dopage

Figure criminelle / Âge	Nombre total de faits avec au moins 1 suspect identifié	Majeur	%
Dopage humain	3	3	100,00%
Total	PA	PA	PA

PH Drogues

Figure criminelle / Âge	Nombre total de faits avec au moins 1 suspect identifié	Mineur	%	Majeur	%
Vente de cocaïne	72	11	15,28%	65	90,28%
Import-export de cocaïne	1		/	1	100,00%
Import-export de drogues synthétiques	3	1	33,33%	2	66,67%
Vente de drogues synthétiques	9	1	11,11%	8	88,89%
Production de cannabis (culture)	6		/	6	100,00%
Import-export de cannabis en grande quantité	2		/	2	100,00%
Vente de cannabis en grande quantité	5		/	5	100,00%
Import-export d'héroïne	1		/	1	100,00%
Vente-traffic d'héroïne	10	2	20,00%	9	90,00%
Total	PA	PA	PA	PA	PA



PH Trafic d'armes

Figure criminelle / Âge	Nombre total de faits avec au moins 1 suspect identifié	Majeur	%
Commerce et production d'arme à feu et mun.	9	9	100,00%
Commerce et production d'arme non à feu	2	2	100,00%
Total	PA	PA	PA

PH Traite des êtres humains

Figure criminelle / Âge	Nombre total de faits avec au moins 1 suspect identifié	Majeur	%
TEH - exploitation économique	2	2	100,00%
TEH - exploitation sexuelle	4	4	100,00%
Total	PA	PA	PA



PH Violence dans l'espace public

Figure criminelle / Âge	Nombre total de faits avec au moins 1 suspect identifié	Mineur	%	Majeur	%
Violence physique (transport public)	23	1	4,35%	22	95,65%
Violence physique (voie publique)	489	48	9,82%	447	91,41%
Violence physique (autre endroit public)	21	4	19,05%	17	80,95%
Violence physique (endroit accessible au public)	102	6	5,88%	96	94,12%
Violence sexuelle (transport public)	5	1	20,00%	4	80,00%
Violence sexuelle (voie publique)	15	2	13,33%	13	86,67%
Violence sexuelle (autre endroit public)	1		/	1	100,00%
Violence sexuelle (endroit accessible au public)	3		/	3	100,00%
Violence psychique (transport public)	7		/	7	100,00%
Violence psychique (voie publique)	330	24	7,27%	308	93,33%
Violence psychique (autre endroit public)	38	1	2,63%	37	97,37%
Violence psychique (endroit accessible au public)	82	2	2,44%	80	97,56%
Vol à main armée (voie publique)	8	3	37,50%	5	62,50%
Vol à main armée (autre endroit public)	2	1	50,00%	1	50,00%
Vol à main armée (endroit accessible au public)	5	1	20,00%	4	80,00%
Vol avec violence sans arme (transport public)	3		/	3	100,00%
Vol avec violence sans arme (voie publique)	30	12	40,00%	21	70,00%
Vol avec violence sans arme (autre endroit public)	2	1	50,00%	1	50,00%
Vol avec violence sans arme (endr. acces. au pub.)	42	7	16,67%	35	83,33%
Total	PA	PA	PA	PA	PA

PH Autre

Figure criminelle / Âge	Nombre total de faits avec au moins 1 suspect identifié	Mineur	%	Majeur	%
Terrorisme, extrémisme et radicalisme	7	1	14,29%	6	85,71%
Cyberharcèlement	160	6	3,75%	154	96,25%
Fraude à l'identité	66	4	6,06%	62	93,94%
Total	PA	PA	PA	PA	PA



Partie 2: Niveau SUSPECTS-FAIT (comptage du nombre de combinaisons suspect-fait)

2.1. Nombre de suspects-fait selon le sexe des suspects identifiés (TOP 5 des catégories principales)

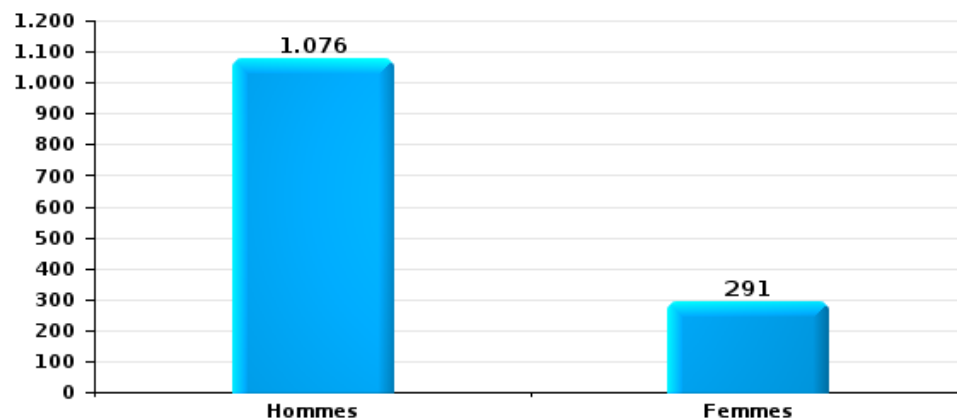
Lorsqu'un même suspect a commis plusieurs faits durant la période considérée, il est aussi comptabilisé plusieurs fois (voir également la note méthodologique)

Liège

2025

Vol et extorsion

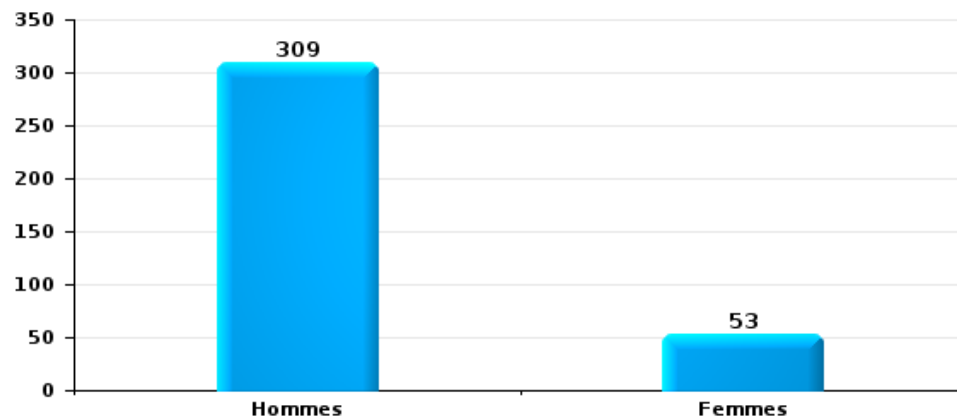
Nombre de suspects-fait selon le sexe





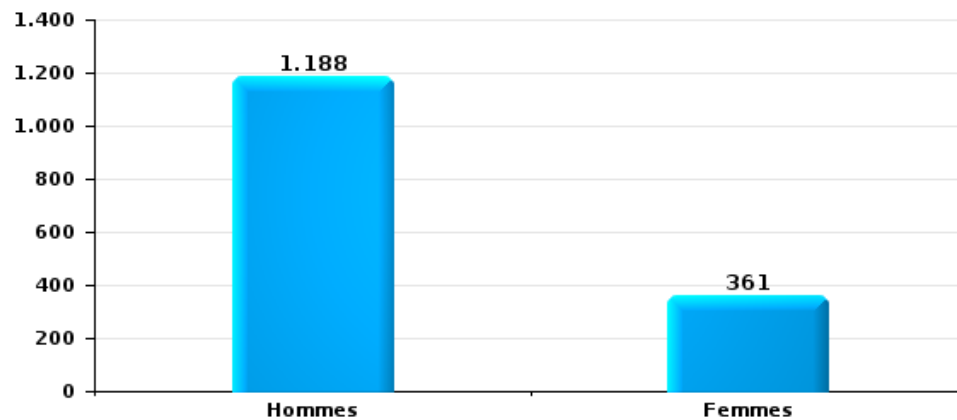
Dégradation de la propriété

Nombre de suspects-fait selon le sexe



Infr. contre l'intégrité physique

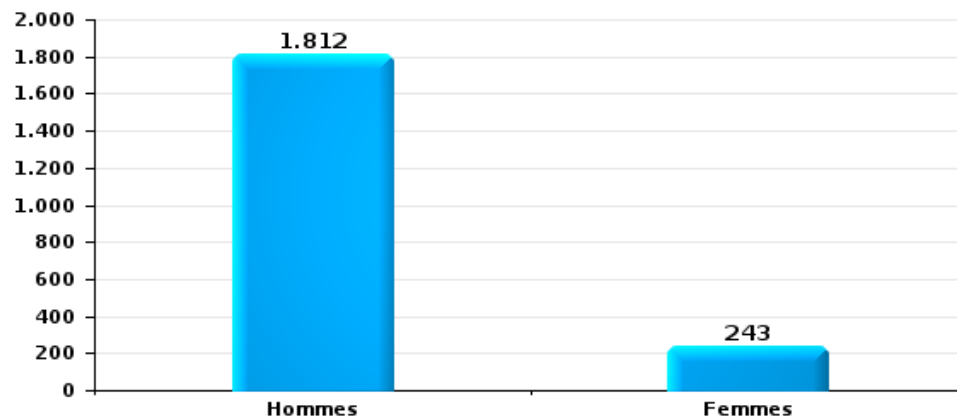
Nombre de suspects-fait selon le sexe





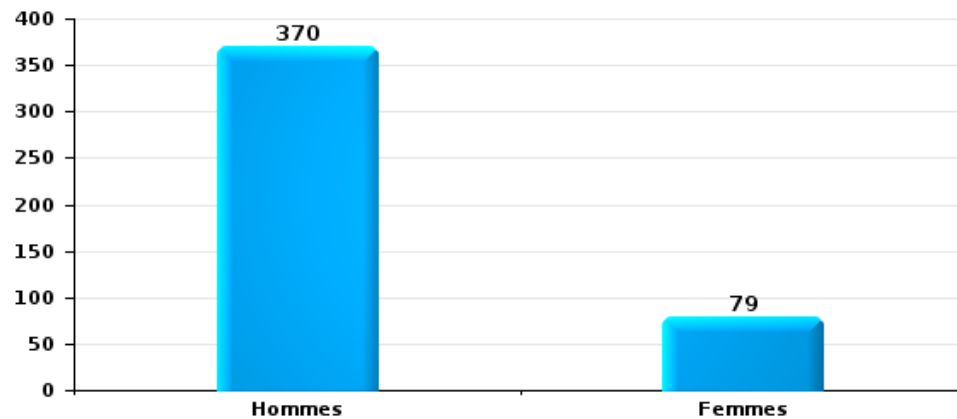
Drogues

Nombre de suspects-fait selon le sexe



Fraude

Nombre de suspects-fait selon le sexe





2.2. Nombre de suspects-fait selon le sexe des suspects identifiés (TOP 5 des figures criminelles)

Lorsqu'un même suspect a commis plusieurs faits durant la période considérée, il est aussi comptabilisé plusieurs fois (voir également la note méthodologique)

Liège

2025

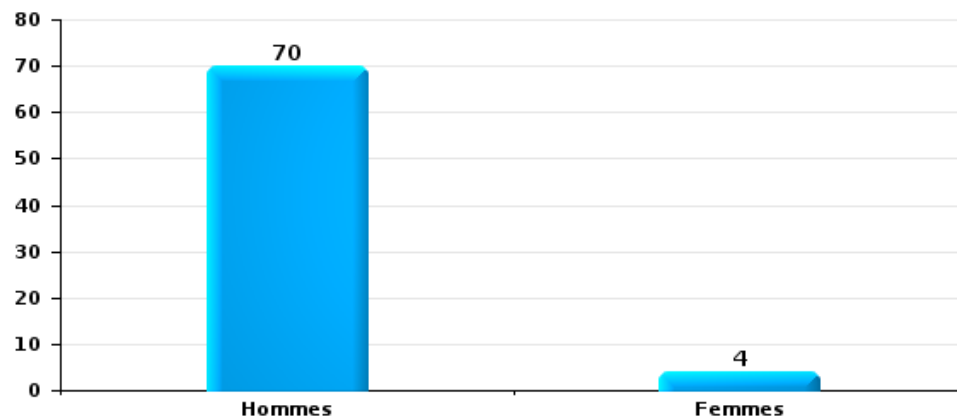
Cambriolage dans bâtiment (total)





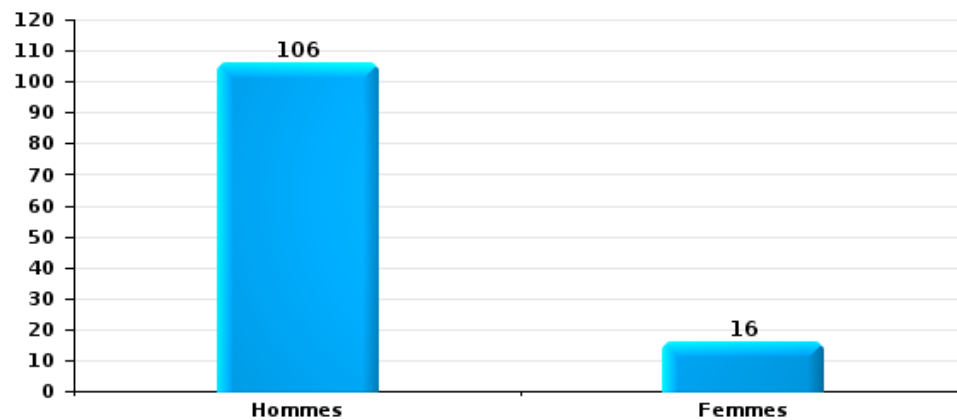
Vol dans ou sur un véhicule

Nombre de suspects-fait selon le sexe



Dégradation de voiture

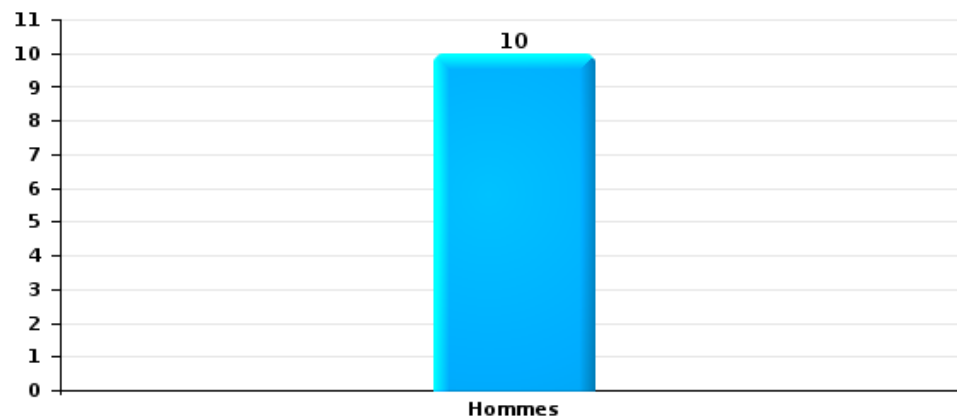
Nombre de suspects-fait selon le sexe





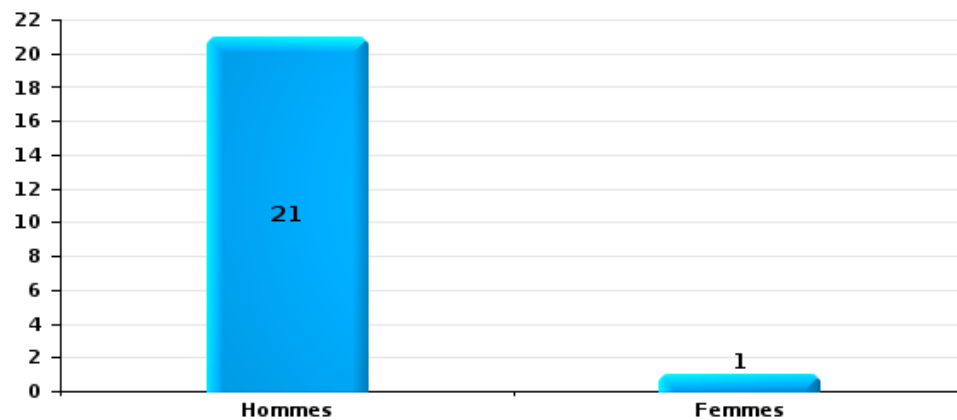
Vol de vélo

Nombre de suspects-fait selon le sexe



Vol à la tire

Nombre de suspects-fait selon le sexe





2.3. Nombre de suspects-fait selon l'âge des suspects identifiés (TOP 5 des catégories principales)

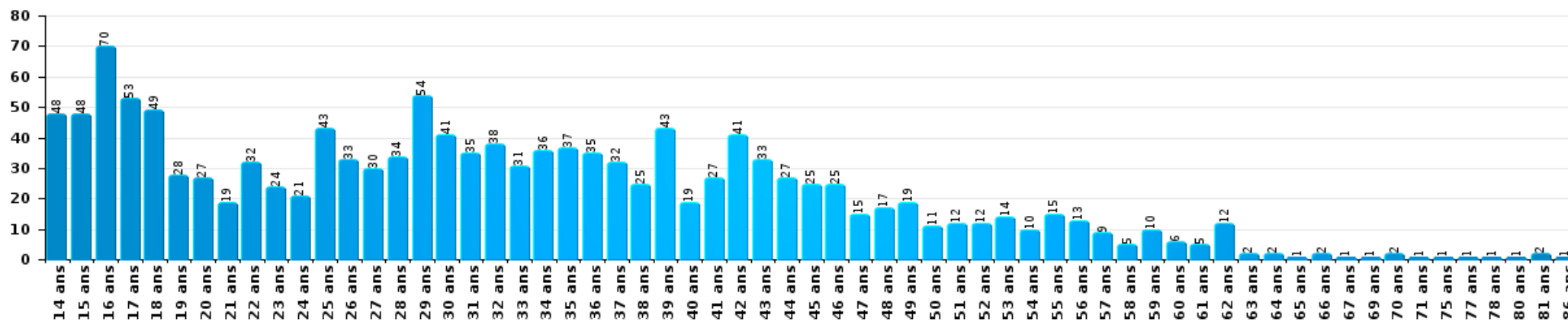
1) Lorsqu'un même suspect a commis plusieurs faits durant la période considérée, il est aussi comptabilisé plusieurs fois, qu'il ait le même âge ou non – 2) Les suspects au-dessous de 14 ans et à partir de 90 ans ne sont pas repris dans le tableau (voir également la note méthodologique)

Liège

2025

Vol et extorsion

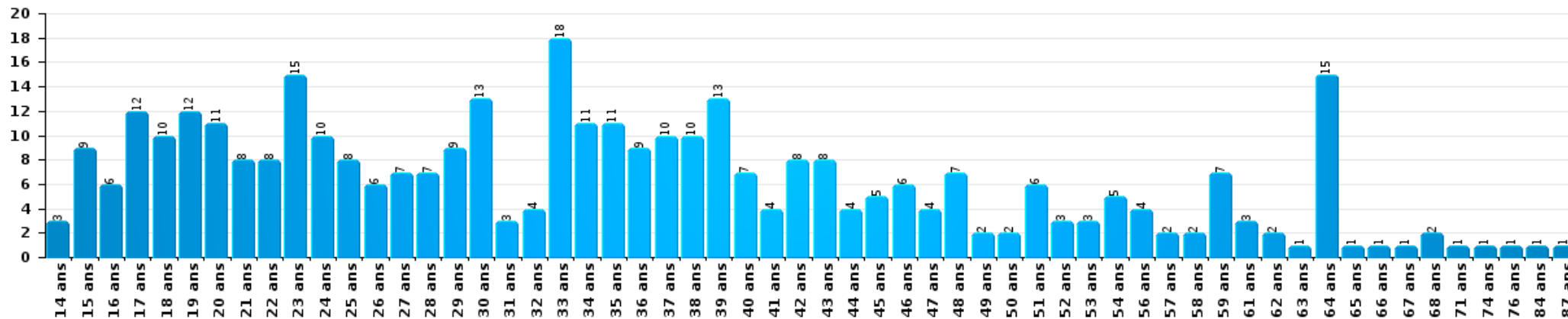
Nombre de suspects-fait par âge (chronologique)





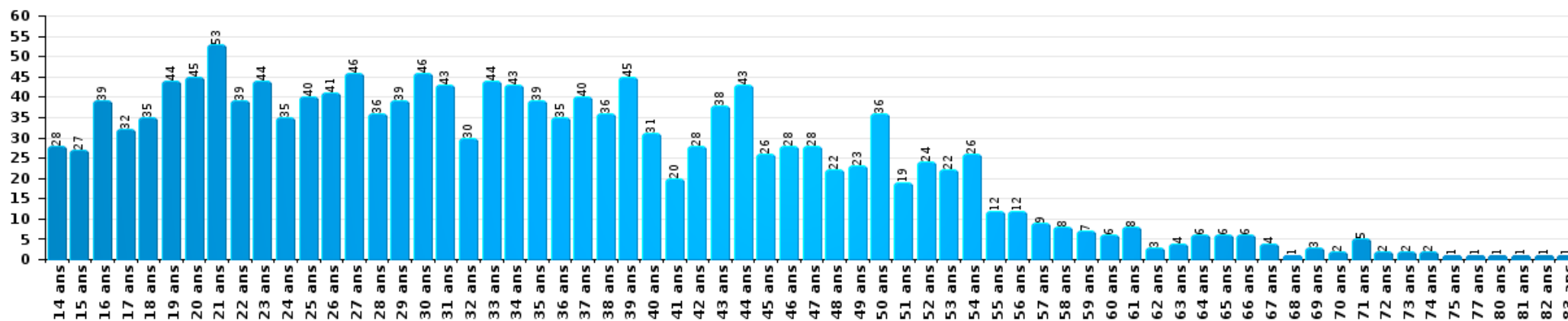
Dégradation de la propriété

Nombre de suspects-fait par âge (chronologique)



Infr. contre l'intégrité physique

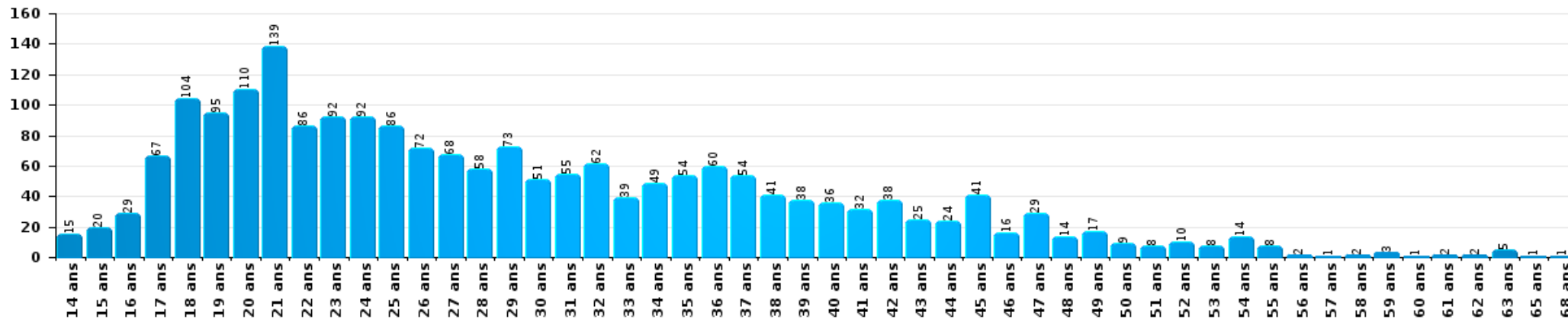
Nombre de suspects-fait par âge (chronologique)





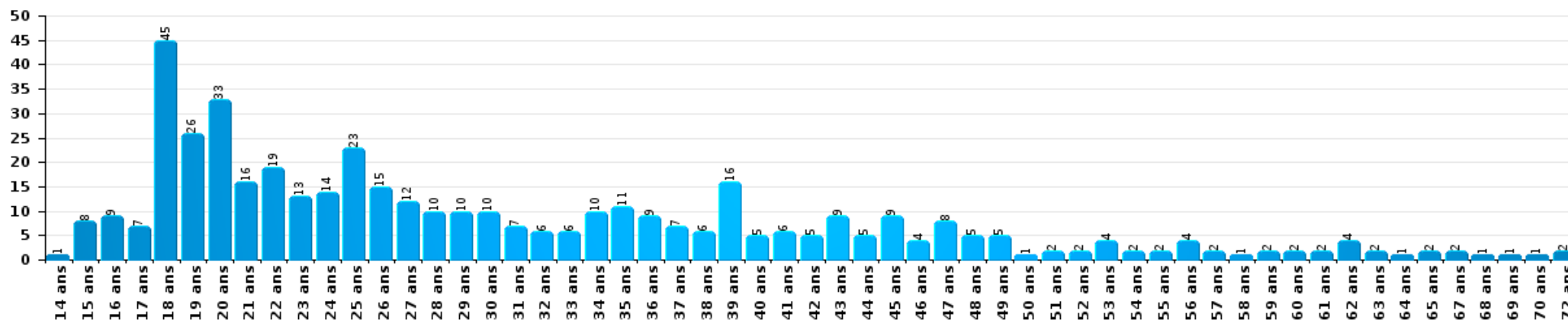
Drogues

Nombre de suspects-fait par âge (chronologique)



Fraude

Nombre de suspects-fait par âge (chronologique)





2.4. Nombre de suspects-fait selon l'âge des suspects identifiés (TOP 5 des figures criminelles)

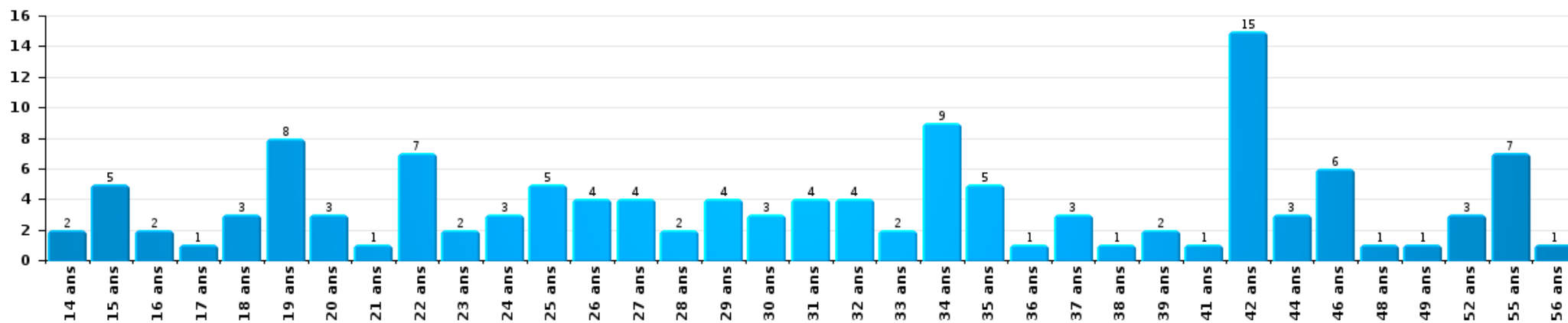
1) Lorsqu'un même suspect a commis plusieurs faits durant la période considérée, il est aussi comptabilisé plusieurs fois, qu'il ait le même âge ou non – 2) Les suspects au-dessous de 14 ans et à partir de 90 ans ne sont pas repris dans le tableau (voir également la note méthodologique)

Liège

2025

Cambrilage dans bâtiment (total)

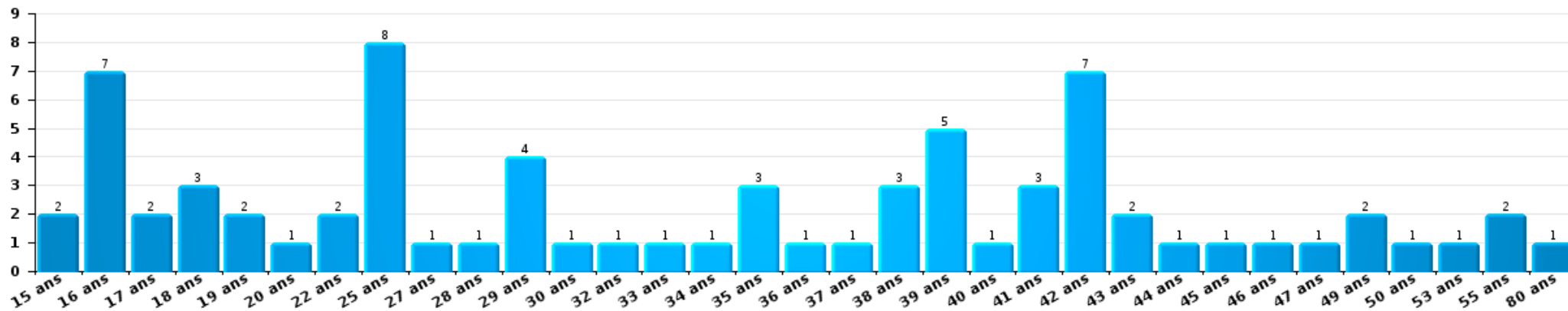
Nombre de suspects-fait par âge (chronologique)





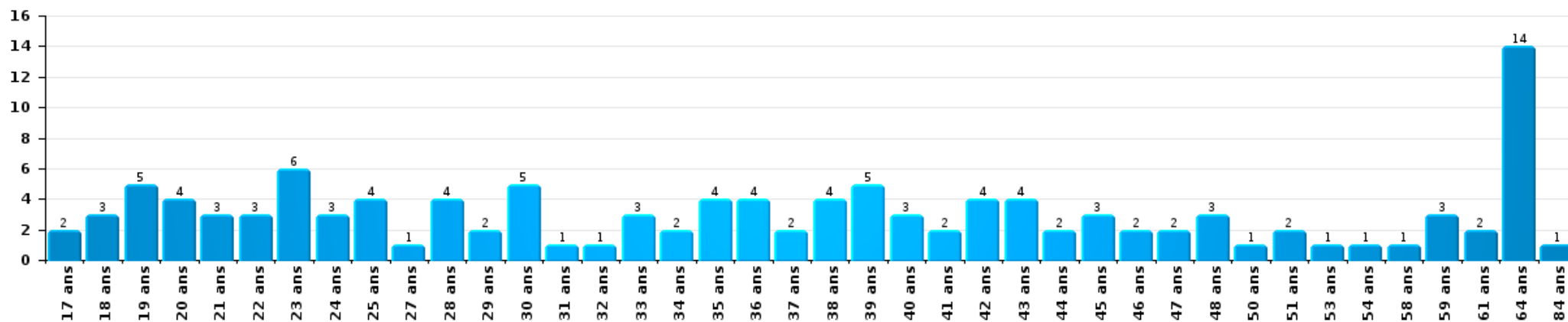
Vol dans ou sur un véhicule

Nombre de suspects-fait par âge (chronologique)



Dégradation de voiture

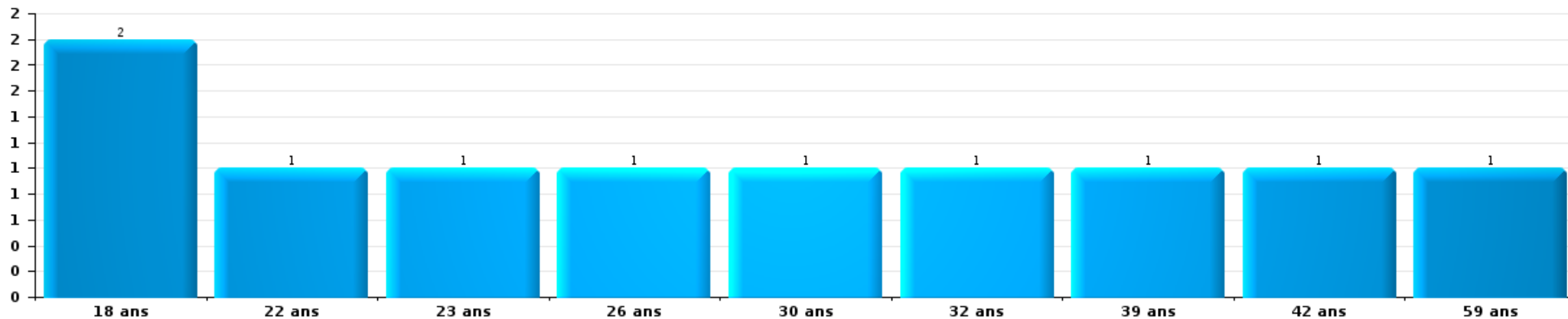
Nombre de suspects-fait par âge (chronologique)





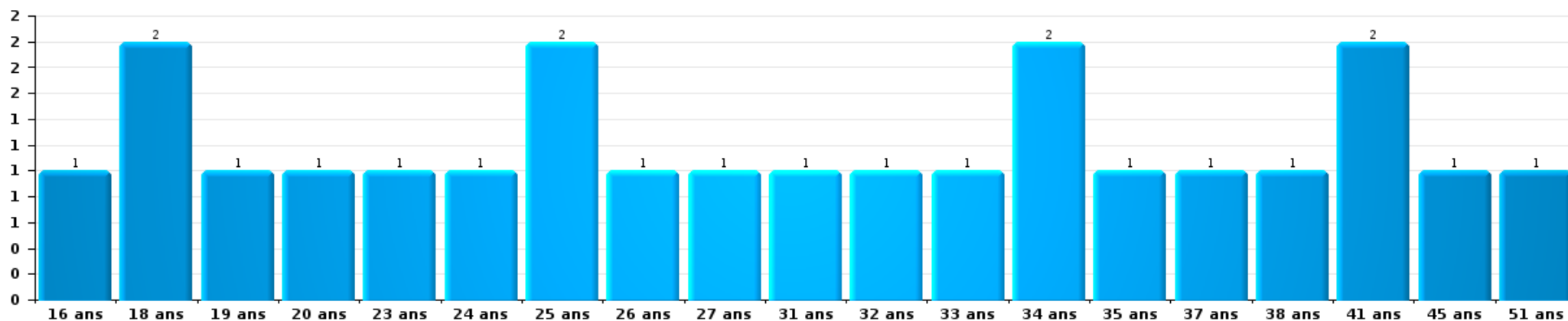
Vol de vélo

Nombre de suspects-fait par âge (chronologique)



Vol à la tire

Nombre de suspects-fait par âge (chronologique)



STATISTIQUES POLICIERES DE CRIMINALITE

LIEU DE PERPETRATION: PROVINCE

Liège

***ANNEXE I: DETAIL PAR CATEGORIE DE DELIT
CODE PENAL***



Liège

Infraction Code pénal

Infr. contre l'intégrité physique

			2000	2015	2016	2017	2018	2019	2020	2021	2022	2023	2024	2025
Assassinat	Parricide (assassinat)	Tent.				1	1			1				
		Acc.	1	1										
	Infanticide (assassinat)	Tent.			1					1				
		Acc.			2			1		2	1	1	1	
	Empoisonnement (assassinat)	Tent.		4	2	2	1	5	3	4	3	3	2	
		Acc.								1				
	Suite à incendie volontaire / explosion	Tent.	1					1			2			
	Acc.	15	6	4	7	7	4	2	5	3	1	8	3	
	Tent.	28	13	14	20	18	8	20	12	17	17	14	6	
	Sous-total		45	24	23	30	27	19	25	26	26	22	25	9
Meurtre	Parricide (meurtre)	Acc.	2	3		1	1	1						
		Tent.	4	2	1	3	4	1	2	4	2	1		1
	Infanticide (meurtre)	Acc.		1		2			1				2	
		Tent.				1			1		2	1		
	Empoisonnement (meurtre)	Acc.				1	2	1	2	4				2
		Tent.	1		2	2	5		12	10	3	3	4	3
	Meurtre pour faciliter le vol	Acc.			1		1				1			
		Tent.	1	3	3				1		3	1	2	2
	Suite à incendie volontaire / explosion	Acc.	1											1
		Tent.	1	1			1		2					
	Meurtre - police/gardien de prison/corps sécurité	Tent.												1
	Non spécifié	Acc.	11	3	6	2	3	3	3	3	2	2	1	1
		Tent.	8	1	5		2	1			1	1	2	1
	Acc.	3	15	14	17	21	10	16	20	17	23	10	13	
	Tent.	19	90	95	86	106	118	100	89	133	130	120	62	
	Sous-total		51	119	127	115	146	136	139	133	162	163	142	84
Torture et maltraitance	Torture	Acc.		2	3	7	13	7	2	8	1	5	5	1
	Traitement inhumain	Acc.		19	26	17	22	15	8	23	17	14	24	6
	Traitement dégradant	Acc.		23	20	26	35	24	26	22	27	20	30	15
	Non spécifié	Acc.		3				1		1		1	1	1
	Sous-total		47	49	50	70	47	36	54	45	40	60	23	



Infr. contre l'intégrité physique

			2000	2015	2016	2017	2018	2019	2020	2021	2022	2023	2024	2025	
Droit international humanitaire	Génocide	Acc.										1			
	Crime contre l'humanité	Acc.										1		1	
	Crime de guerre	Acc.										1		2	
Sous-total												3		3	
Coups et/ou blessures vol. en sphère familiale	Entre partenaires ou ex-partenaires	Acc.	750	2.563	2.600	2.722	2.849	2.765	2.659	2.807	2.944	3.036	3.096	1.426	
		Tent.	4					2		1	1	1			
	Lors d'un différend familial en général	Acc.	1.257								1				
		Tent.	13												
	Par les parents envers un mineur	Acc.	99	280	292	327	354	363	320	341	342	387	433	238	
	Par les parents envers personne vulnérable	Acc.		3	6	9	4	5	6	5	7	6	13	1	
	Envers les parents	Acc.	88	234	277	255	306	257	259	268	313	322	327	180	
		Tent.												1	
	Envers d'autres ascendants directs ou collatéraux	Acc.	23	101	89	101	108	124	113	98	87	87	95	94	77
		Tent.	1												
Sous-total			2.235	3.181	3.264	3.414	3.621	3.516	3.357	3.521	3.694	3.847	3.964	1.922	



Infr. contre l'intégrité physique

			2000	2015	2016	2017	2018	2019	2020	2021	2022	2023	2024	2025	
Coups et/ou blessures vol. hors sphère familiale	Inc.		1												
	Acc.	Bagarres (=coups réciproques)	694	1.101	1.181	1.200	1.066	1.078	891	972	1.219	1.292	1.446	682	
	Tent.		4	1								1			
	Acc.	Coups envers fonctionnaire de police	67	52	40	61	48	44	44	43	47	35	39	14	
	Tent.		2			2								1	
	Acc.	Envers un mineur par une pers. ayant autorité	66	139	127	159	135	150	117	115	127	121	117	61	
	Acc.	Envers un mineur qualité de l'auteur inconnue	179	210	261	285	309	348	243	273	300	314	394	176	
	Tent.							1			1			1	
	Acc.	Envers pers. vulnérable par pers. ayant autorité		7	8	13	9	9	5	13	10	11	11	5	
	Acc.	Envers pers. vulnérable (qualité auteur inconnue)	10	19	17	47	42	30	44	43	37	58	66	16	
	Acc.	Envers un mineur par cohabitant sans rel. Autorité									67	54	56	71	
	Acc.	Envers un arbitre de manifestation sportive		3	1	2	3	5			1	1	2	2	
	Acc.	Coups envers personnel transport public		20	15	17	16	34	14	10	23	23	25	13	
	Acc.	Coups envers personnel autre service public		22	19	20	22	19	21	20	18	10	23	10	
	Tent.				1										
	Acc.	Coups envers profession médicale		19	24	23	32	26	18	28	31	38	33	17	
	Tent.												1		
	Acc.	Coups envers personnel institut d'enseignement		35	35	44	46	39	34	31	38	41	52	42	
	Tent.			1	1				1			1			
	Acc.	Coups envers gardien de prison/corps sécurité		9	13	11	5	5	14	3	6	2	1	3	
Tent.						1									
Acc.	Coups envers personnel pompiers/protection civile												3		
Acc.	Coups envers membre profession juridique protégée												1		
Acc.	Non spécifié		3.901	4.028	3.986	3.941	4.083	4.090	3.120	3.443	3.932	3.960	4.058	1.898	
Tent.			71	7	9	10	8	4	5	2	4	4	2	4	
	Sous-total		4.995	5.673	5.738	5.835	5.825	5.882	4.571	5.064	5.848	5.970	6.343	2.988	
Mutilation génitale féminine			Acc.					1		1					
			Sous-total					1		1					
Abstention coupable			Acc.	33	32	39	39	43	35	27	31	31	20	40	8
			Sous-total	33	32	39	39	43	35	27	31	31	20	40	8



Infr. contre l'intégrité physique

			2000	2015	2016	2017	2018	2019	2020	2021	2022	2023	2024	2025
Autres infr. volontaires. c/ l'intégrité phys.	Privation de soins à enfant ou personne vulnérable	Acc.	14	26	26	23	19	14	14	19	22	21	15	5
		Acc.	19	120	137	134	130	143	94	103	91	92	85	38
		Tent.										1		
	Abandon d'enfant dans le besoin	Acc.	34	34	22	24	36	22	16	10	12	18	12	3
		Acc.	6	11	11	16	19	17	15	15	55	27	20	14
		Tent.	1	1		1			2		1			
	Empoisonnement de denrées	Acc.	2	4	3	5	5	4	1	4	8	3	7	4
		Tent.	1			1	1		1	1		2		
	Entrave méchante à la circulation	Acc.	60	152	157	173	204	223	244	288	293	369	350	202
		Tent.				3				1	1			
	Acc.	257	338	241	239	287	261	230	217	221	257	264	139	
	Tent.	2												
	Sous-total		396	686	597	619	701	684	617	658	704	790	753	405
Infr. involontaires contre l'intégrité physique	Homicides involontaires	Acc.		3	3	3	1	4	5	3	4	7	2	
		Tent.	1										1	
	Coups et/ou blessures involontaires	Acc.	375	99	107	107	109	89	71	84	79	73	88	33
		Tent.	3											
	Administration involontaire substances nuisibles	Acc.	2		1	2		1	1		2			1
	Abstention d'entretien enfant/personne vulnérable	Acc.	8	30	22	21	17	31	9	4	13	20	11	5
	Causer un accident de chemin de fer	Acc.	1											
	Morsure de chien	Acc.	39	103	127	139	140	125	129	140	138	148	148	86
		Acc.	36	3	1		1							1
		Tent.	1			1								
	Sous-total		466	238	261	273	268	250	215	231	236	248	251	125
	Total		8.221	10.000	10.098	10.375	10.701	10.570	8.987	9.719	10.746	11.103	11.578	5.567



Infr. contre la liberté individuelle

			2000	2015	2016	2017	2018	2019	2020	2021	2022	2023	2024	2025	
Prise d'otages		Acc.	12	5	8	6		2		1	3	2	1		
		Tent.	1			1									
		Sous-total	13	5	8	7		2		1	3	2	1		
Enlèvement de mineur ou personne vulnérable	Enlèvement parental	Acc.	2	15	24	25	20	28	15	11	24	19	22	3	
		Tent.		4	2	7	4	4	1	3	2	5	3		
	Autre enlèvement	Acc.	37	16	20	17	11	18	8	8	8	11	13	4	
		Tent.	9	16	17	20	20	20	28	29	21	21	14	6	
	Sous-total	48	51	63	69	55	70	52	51	55	56	52	13		
Détenition par un particulier		Acc.	65	107	109	125	117	105	106	114	110	105	138	56	
		Tent.	6	2	2	3	2	2	7	5	3	3	4	1	
		Sous-total	71	109	111	128	119	107	113	119	113	108	142	57	
Total			132	165	182	204	174	179	165	171	171	166	195	70	



Infr. contre les moeurs

			2000	2015	2016	2017	2018	2019	2020	2021	2022	2023	2024	2025
Viol ayant causé la mort	Victime 10a - 14a	Acc.					1							
	Victime 16a - 18a	Acc.						1						
		Sous-total					1	1						
Viol n'ayant pas causé la mort	Victime < 10a	Acc.	82	63	56	72	79	63	71	47	25			
		Tent.		2	2	1	1	1	3	3				
	Victime 10a - 14a	Acc.	44	56	52	53	59	54	57	54	25			
		Tent.	3	2	2	1	2	2	4	1				
	Victime 14a - 16a	Acc.	37	57	42	57	52	48	55	50	24	1		1
		Tent.	3	3	3	1	3	1	1	2	2			
	Victime 16a - 18a	Acc.	22	38	27	33	43	45	31	45	18			
		Tent.	3	1	1	1		2	2	1	1			
	Victime majeure	Acc.	107	174	192	201	230	264	237	277	122	7	8	11
		Tent.	14	24	25	22	31	23	18	21	9	1	1	1
	Victime âge inconnu	Acc.	4	2	1	3	2	3	5	3	2			
Tent.							1							
	Sous-total	319	422	403	445	502	507	484	504	228	9	9	13	
Viol avec conséquence inconnue		Acc.	37	6	4	5	10	6	9	6	4	8	5	
		Tent.	3				1		1					
		Sous-total	40	6	4	5	11	6	9	7	4	8	5	
Viol n'ayant pas causé la mort (nvCPS)	Victime < 16a	Acc.						4	6	16	140	191	226	
		Tent.									6	10	2	
	Victime 16a - 18a	Acc.						1	1	6	41	50	53	
		Tent.									1	7	2	
	Victime majeure	Acc.						1	3	15	154	285	342	
		Tent.								1	16	26	22	
	Sous-total						6	10	38	358	569	647		
Attentat à la pudeur ayant causé la mort	Victime < 16a	Acc.	1											
		Sous-total	1											



Infr. contre les mœurs

			2000	2015	2016	2017	2018	2019	2020	2021	2022	2023	2024	2025	
Attentat à la pudeur avec violence / menace	Victime < 16a	Acc.	40	57	61	64	68	68	75	77	32		1		
		Tent.				2	2	4							
	Victime 16a - 18a	Acc.	8	10	27	18	15	13	10	17	7				
		Tent.			1		1			1					
	Victime majeure	Acc.	51	71	100	95	117	96	98	117	43	4	1	3	
		Tent.				2	3		3	1	1				
Sous-total			99	138	189	181	206	181	186	213	83	4	2	3	
Attentat à la pudeur sans violence / menace	Victime < 16a	Acc.	157	157	193	149	167	182	201	179	70	2		1	
		Tent.	2	1	3	5	2	6							
	Victime 16a - 18a	Acc.	18	24	23	21	23	32	38	28	18			1	
		Tent.						1							
	Victime âge inconnu	Acc.	27	34	41	27	40	48	24	62	19				
		Tent.	1				2								
Sous-total			205	216	260	202	234	269	263	269	107	2	1	1	
Attentat à la pudeur non spécifié	Acc.		24	2	4	7	4	4	4	1	2				
	Tent.		2												
	Sous-total			26	2	4	7	4	4	4	1	2			
Atteinte intégrité sexuelle sans mort (nvCPS)	Victime < 16a	Acc.						4	12	16	171	279	288	151	
		Tent.									1		6	1	
	Victime 16a - 18a	Acc.							1	8	36	57	45	22	
		Tent.									1	1	2	1	
	Victime majeure	Acc.							1	9	104	206	210	100	
		Tent.									3	4	5	2	
Sous-total								4	14	33	316	547	556	277	
Atteinte intégrité sex.-indéterminé (nvCPS)	Acc.								2	3	4	4	2		
	Sous-total								2	3	4	4	2		
Pornographie enfantine	Détenition	Acc.	15	35	55	36	40	45	53	44	30		1		
		Tent.									1				
	Distribution	Acc.	5	62	76	126	121	142	120	166	28				
		Tent.			1										
	Accès pornographie enfantine via technologie	Acc.		4	13	22	11	5	9	5	4				
	Non spécifié	Acc.		8	7	4		2	1	2	1				
Sous-total			20	109	152	188	172	194	183	217	64		1		



Infr. contre les mœurs

			2000	2015	2016	2017	2018	2019	2020	2021	2022	2023	2024	2025
Pornographie	Acc.	3	5	2	7		2	4	10	2				
	Sous-total	3	5	2	7		2	4	10	2				
Incitation à la débauche	Victime mineure	Acc.	19	45	41	23	40	33	65	55	27			
		Tent.		1		1	2	1		1				
	Victime majeure	Acc.	5	48	33	15	26	11	13	5	2			
		Acc.	3	6	5	2	2		6	2	1			
		Tent.				1								
	Publicité par ICT pour débauche	Acc.	1	1	1		1	4		1				
		Tent.	1											
	Autre publicité pour débauche	Acc.	1	3	4	1	2	3	4	4	4			
	Acc.	196	1	1	1		1							
	Tent.	2					1							
	Sous-total	228	105	85	44	73	54	88	68	34				
Exploitation de la débauche d'autrui	Victime mineure	Acc.	6	7	2	2	7	6	15	15	8			
		Tent.		1					2					
	Victime majeure	Acc.	32	8	13	23	20	19	25	25	14	4		
		Tent.		1										
	Age victime non spécifié	Acc.	5	3	7	1	5		3					
	Acc.	42	2	1	2	3	3	8	6	5				
	Tent.	3		1										
	Sous-total	88	22	24	28	35	28	53	46	27	4			
Outrage public aux bonnes mœurs	Actions (exhibitionnisme, etc.)	Acc.	125	123	146	118	127	136	169	173	148	1		1
		Tent.				1	1				1			
	Ecrits, images, objets	Acc.	128	70	58	36	48	34	29	33	13			
		Tent.		1				1						
	Obscénités en public	Acc.	1	2	5	1	3	3	1	7	3	1		
	Exhibitionnisme (nvCPS)	Acc.									16	141	124	49
		Tent.										2		
Contenu pornographique extrême ou violent (nvCPS)	Acc.									3	26	17	14	
	Acc.	18	1	1	1	2		2	2	4	1		1	
	Sous-total	272	197	210	157	181	174	201	215	188	172	141	65	
Infract. par délinquant sexuel à décision Justice	Acc.								2					
	Sous-total								2					

FPF/DGR/DR/BIPOL - Statistiques policières de criminalité (date de clôture: 31/10/2025)
 Les données pour les années 2001 jusqu'à 2014 ne sont plus publiées mais restent disponibles sur demande auprès du service BIPOL.
 Les données pour 2025 ne concernent que le 1er semestre.



Infr. contre les mœurs

			2000	2015	2016	2017	2018	2019	2020	2021	2022	2023	2024	2025	
Voyeurisme	Observation/enregistrement de nudité ou intimité	Acc.	4	16	28	28	34	38	45	50	30	1			
		Tent.				1				1					
	Diffusion enregistrement nudité ou intimité	Acc.		1	16	82	59	86	105	102	56				1
		Tent.				1	1	4	1	2					
Non spécifié	Acc.							1							
	Sous-total		4	17	44	110	95	125	155	154	88	1		1	
Voyeurisme direct (nvCPS)	Victime < 16a	Acc.									5	6	7	4	
		Tent.													
	Victime 16a - 18a	Acc.									1				2
		Tent.													
Victime majeure	Acc.									6	11	9		1	
	Tent.														
	Sous-total										12	17	16	7	
Voyeurisme via moyen technique ou autre (nvCPS)	Victime < 16a	Acc.								1	4	6	10	5	
		Tent.									1		1		
	Victime 16a - 18a	Acc.									2	1	4		
		Tent.													
	Victime majeure	Acc.							1	1	23	29	26	6	
		Tent.											1		
	Sous-total							1	2	30	36	42	11		
Diffusion de contenu à caractère sexuel (nvCPS)	Victime < 16a	Acc.									11	25	43	17	
		Tent.										1			
	Victime 16a - 18a	Acc.									4	7	7	2	
		Tent.													
Victime majeure	Acc.							1		12	19	20	11		
	Tent.														
	Sous-total							1		27	52	70	30		
Diffusion contenu sex. but méchant/lucrat. (nvCPS)	Victime < 16a	Acc.									19	36	38	26	
		Tent.											2		
	Victime 16a - 18a	Acc.									7	12	14	7	
		Tent.										1			
	Victime majeure	Acc.									29	66	64	33	
		Tent.									2	4			
	Sous-total									57	119	118	66		
Diffusion contenu caract. sex.-indéterminé (nvCPS)	Acc.										2		2	1	
	Tent.														
	Sous-total										2		2	1	
Avortement sans permission de la femme	Faire avorter à dessein sans consentement	Acc.								1					
	Tent.														
	Sous-total									1					

FPF/DGR/DR/BIPOL - Statistiques policières de criminalité (date de clôture: 31/10/2025)
 Les données pour les années 2001 jusqu'à 2014 ne sont plus publiées mais restent disponibles sur demande auprès du service BIPOL.
 Les données pour 2025 ne concernent que le 1er semestre.



Infr. contre les mœurs

			2000	2015	2016	2017	2018	2019	2020	2021	2022	2023	2024	2025
Grooming (contact par ICT avec mineur < 16 ans)	Acc.			3	6	7	14	10	8	7	7			
	Tent.				1		1		1					
	Sous-total			3	7	7	15	10	9	7	7			
Grooming offline - sans ICT (nvCPS)	Victime < 16a	Acc.									3	5	3	2
	Victime 16a - 18a	Acc.									1	1	1	
	Sous-total										4	6	4	2
Grooming online - avec ICT (nvCPS)	Victime < 16a	Acc.									13	25	23	6
		Tent.											1	1
	Victime 16a - 18a	Acc.									2	1	4	2
		Sous-total										15	26	28
Exploitation sexuelle mineurs-prostitution (nvCPS)	Incitation à la débauche/prostit. (nvCPS)	Acc.								3	11	28	26	15
		Tent.										2		
	Recrutement aux fins de débauche/prostit. (nvCPS)	Acc.										2		1
		Tent.												
	Tenue d'une maison de débauche/prostit. (nvCPS)	Acc.										1		
	Mise à disposition local débauche/prostit. (nvCPS)	Acc.										1		2
Exploitation de la débauche/prostit. (nvCPS)	Acc.											2	3	4
	Tent.													
Obtention de la débauche/prostit. (nvCPS)	Acc.										1			
Sous-total										3	15	33	32	19
Images d'abus sexuels de mineurs (nvCPS)	Production/diffusion images abus sexuels (nvCPS)	Acc.							2	1	59	103	121	21
		Tent.												
	Détention/acquisition images abus sexuels (nvCPS)	Acc.							1	4	15	28	37	18
		Tent.												
Accès à images abus sexuels de mineurs (nvCPS)	Acc.									1	2	1	3	
Images abus sexuels de mineurs-indéterminé (nvCPS)	Acc.							1	2	1	1	1		
Sous-total									4	8	77	133	162	43
Abus de la prostitution - personne majeure (nvCPS)	Acc.										2	14	15	4
	Sous-total										2	14	15	4
Non-respect interdit. par délinquant sex. (nvCPS)	Acc.													1
	Sous-total													1
Total			1.305	1.242	1.384	1.381	1.529	1.565	1.669	1.800	1.752	1.756	1.855	832

FPF/DGR/DRI/BIPOL - Statistiques policières de criminalité (date de clôture: 31/10/2025)
 Les données pour les années 2001 jusqu'à 2014 ne sont plus publiées mais restent disponibles sur demande auprès du service BIPOL.
 Les données pour 2025 ne concernent que le 1er semestre.



Infr. contre autres valeurs morales et sentiments

			2000	2015	2016	2017	2018	2019	2020	2021	2022	2023	2024	2025	
Harcèlement	Harcèlement par téléphone (OLD)	Acc.	309												
		Tent.	2												
		Acc.	269	3.313	3.204	3.245	3.665	3.836	3.609	4.236	4.392	4.769	5.256		2.549
		Tent.	2			2	3		2						
		Sous-total	582	3.313	3.204	3.247	3.668	3.836	3.611	4.236	4.392	4.769	5.256	2.549	
Violation de sépulture		Acc.	5	8	3	3	5	4	5	6	2	5	5	3	
		Sous-total	5	8	3	3	5	4	5	6	2	5	5	3	
Violation du secret professionnel		Acc.	16	28	25	23	25	20	16	14	18	27	26	6	
		Tent.										1			
		Sous-total	16	28	25	23	25	20	16	14	18	28	26	6	
Atteinte à l'honneur	Calomnie et diffamation	Acc.	474	681	614	597	623	654	640	654	638	719	797	429	
		Tent.	6												
	Déclaration calomnieuse	Acc.	20	36	41	37	33	34	42	29	39	41	38	18	
		Acc.	52	33	45	39	39	28	16	29	25	25	30	19	
	Imputation calomnieuse	Tent.	1												
		Acc.	26	18	31	24	23	34	28	24	19	22	23	10	
	Divulgateur méchant	Tent.	1					1							
		Acc.	109	559	476	363	392	345	316	309	296	309	319	157	
	Injures (Délit)	Tent.				1									
		Acc.	14	5	6	3	3		3	1	1		2		
Non spécifié	Tent.	9													
	Sous-total	712	1.332	1.213	1.064	1.113	1.096	1.045	1.046	1.018	1.116	1.209	633		
Vie privée	Intrusion de nuit	Acc.	11		3	1	1					3	1	1	
		Tent.	2												
	Violation de domicile par un particulier	Acc.	390	285	326	279	257	253	253	255	294	255	242	135	
		Tent.	13	3	2	2	3	1	2	5	1	8	4	2	
	Violation du secret des lettres	Acc.	32	33	32	33	32	23	14	18	37	19	19	7	
		Tent.	1										1		
	Sous-total	449	321	363	315	293	277	269	278	332	285	267	145		
Libre exercice des cultes		Acc.	4		1	1	1	1		3		1	1		
		Sous-total	4		1	1	1	1		3		1	1		
Tapage nocturne		Acc.	355	349	347	694	500	428	411	378	429	394	370	220	
		Sous-total	355	349	347	694	500	428	411	378	429	394	370	220	



Infr. contre autres valeurs morales et sentiments

			2000	2015	2016	2017	2018	2019	2020	2021	2022	2023	2024	2025
Abus d'informations issues d'un dossier pénal	Acc.					1	1	1	1	1	1	1		
	Sous-total				1	1	1	1	1	1	1	1		
Violation de communication par particulier	Acc.		1	6	3	1	3	5	3	4	1	3	7	1
	Tent.											1		
	Sous-total		1	6	3	1	3	5	3	4	1	4	7	1
Abus faiblesses de personnes	Acc.			37	24	30	31	51	38	31	44	44	63	15
	Tent.			1	1	2			1					
	Sous-total			38	25	32	31	51	39	31	44	44	63	15
Vie privée mineur: publication débats Justice	Acc.				1	1	1	1	1					1
	Sous-total				1	1	1	1	1					1
Vie privée mineur: publication de l'identité	Acc.							1		1				
	Sous-total							1		1				
Vie privée mœurs: publication identité victime	Acc.			1	2	1	5	3	6	8	7	16	4	8
	Tent.												1	
	Sous-total			1	2	1	5	3	6	8	7	16	5	8
Cyberlokkig (leurre de mineur par ICT)	Acc.			10	31	2	5	5	4	2	4	2	1	2
	Sous-total			10	31	2	5	5	4	2	4	2	1	2
Attirer ou utiliser mineur ou personne vulnérable	Acc.				6	3	1		2	1	2	2		1
	Tent.						1		2					
	Sous-total				6	3	2		4	1	2	2		1
Occupation bien d'autrui (squatter)	Pénétrer / occuper / séjourner (bien non habité)	Acc.					15	19	18	24	21	26	36	13
	Pénétrer / occuper / séjourner (bien habité)	Acc.						1	5	9	8	9	9	4
	Non spécifié	Acc.									1			
	Sous-total						15	20	23	33	30	35	45	17
Total			2.124	5.406	5.224	5.388	5.668	5.749	5.438	6.042	6.280	6.702	7.255	3.601

FPF/DGR/DR/BIPOL - Statistiques policières de criminalité (date de clôture: 31/10/2025)
 Les données pour les années 2001 jusqu'à 2014 ne sont plus publiées mais restent disponibles sur demande auprès du service BIPOL.
 Les données pour 2025 ne concernent que le 1er semestre.



Infr. relative au statut juridique de l'enfant

			2000	2015	2016	2017	2018	2019	2020	2021	2022	2023	2024	2025
Non-représentation d'enfants	Par les parents	Acc.	655	1.060	906	841	917	755	751	784	738	732	685	300
		Tent.	1											
	Par une personne qui en a la charge	Acc.		77	64	43	29	44	29	34	36	46	25	8
		Sous-total		656	1.137	970	884	946	799	780	818	774	778	710
Non-déclaration de naissance		Acc.			2	2				1	1			1
		Sous-total			2	2				1	1			1
Non spécifié		Acc.	4	1		3		2		1		3		
		Sous-total	4	1		3		2		1		3		
Total			660	1.138	972	889	946	801	780	820	775	781	710	309

FPF/DGR/DR/BIPOL - Statistiques policières de criminalité (date de clôture: 31/10/2025)
 Les données pour les années 2001 jusqu'à 2014 ne sont plus publiées mais restent disponibles sur demande auprès du service BIPOL.
 Les données pour 2025 ne concernent que le 1er semestre.



Vol et extorsion

			2000	2015	2016	2017	2018	2019	2020	2021	2022	2023	2024	2025
Vol avec circ. aggr.	Avec violence	Acc.	2.155	1.279	1.353	1.164	1.224	1.310	792	978	921	996	993	369
		Tent.	311	164	161	140	147	137	117	94	86	102	107	36
	Sans violence	Acc.	22.008	12.223	11.900	10.613	11.286	10.868	6.978	7.501	8.226	8.134	7.556	3.295
		Tent.	8.949	5.523	5.121	4.997	5.325	5.078	3.530	3.802	3.711	3.572	3.730	1.729
Sous-total			33.423	19.189	18.535	16.914	17.982	17.393	11.417	12.375	12.944	12.804	12.386	5.429
Vol sans circ. aggr.	Avec violence	Acc.	749	1.157	969	726	672	742	428	511	517	598	629	277
		Tent.	80	88	79	61	46	58	28	41	33	40	58	26
	Sans violence, Vol à la tire	Acc.	3.947	2.385	2.362	2.406	2.481	3.099	1.793	2.710	2.770	3.051	2.434	1.065
		Tent.	18	7	9	14	13	17	12	25	9	20	10	9
	Sans violence, Vol d'usage	Acc.	74	56	47	54	57	47	40	44	41	34	43	29
		Tent.	2		1				1					
	Sans violence, Vol domestique	Acc.	288	250	227	236	224	211	191	178	208	207	210	77
		Tent.	2	1	1	1		2	2	2	3		2	1
	Sans violence	Inc.	4											
		Acc.	18.679	15.153	14.250	13.404	14.662	14.720	10.670	12.254	13.502	12.993	11.807	5.490
		Tent.	447	252	226	248	282	293	242	286	266	295	293	130
	Sous-total			24.290	19.349	18.171	17.150	18.437	19.189	13.407	16.051	17.349	17.238	15.486
Vol non spécifié		Acc.	5.966	128	155	158	161	169	138	148	222	90	73	50
		Tent.	1.567	2	1	3	2	2		5	6	1		
	Sous-total	7.533	130	156	161	163	171	138	153	228	91	73	50	
Extorsion		Acc.	195	282	234	306	235	220	167	172	209	179	229	89
		Tent.	88	138	123	137	127	134	128	127	109	141	145	51
	Sous-total	283	420	357	443	362	354	295	299	318	320	374	140	
Fabrication de fausses clefs		Acc.	13		3	2	2		1		2	2		
		Tent.	1											
	Sous-total	14		3	2	2		1		2	2			
Maraudage		Acc.	11											
		Tent.	2											
	Sous-total	13												
Total			65.556	39.088	37.222	34.670	36.946	37.107	25.258	28.878	30.841	30.455	28.319	12.723



Fraude

			2000	2015	2016	2017	2018	2019	2020	2021	2022	2023	2024	2025
Blanchiment d'argent	Acc.	15	40	46	34	45	85	182	220	166	369	484	212	
	Tent.	1	3		1		1	2	2		8	15	3	
	Sous-total	16	43	46	35	45	86	184	222	166	377	499	215	
Recel	Recel simple	Acc.	277	305	333	266	272	325	341	336	345	311	330	170
		Tent.	2	2	1				1					1
	Recel qualifié	Acc.	110	78	75	66	38	47	40	32	48	53	42	14
		Tent.					2	2						
	Non spécifié	Acc.	116	24	13	5	9	3	3	3	8	2	2	
		Tent.	15	1										
Sous-total	520	410	422	337	321	377	384	372	401	366	374	374	185	
Grivèlerie	Carburant / lubrifiant	Acc.	595	46	43	44	39	25	11	23	22	70	15	5
		Tent.	1	1										
	Boissons et aliments	Acc.	37	31	57	48	56	30	22	18	38	41	29	13
		Tent.				2								
	Voiture de location	Acc.	43	52	44	53	55	37	22	23	19	16	24	6
	Logements	Acc.	13	11	6	10	11	10	4	4	5	3	4	1
	Non spécifié	Acc.	48											
Sous-total	737	141	150	157	161	102	59	68	84	130	72	72	25	
Corruption privée	Acc.			2		2	7		2	2			3	
	Tent.		1											
	Sous-total		1	2		2	7		2	2			3	
Détournement et destruction frauduleuse	Cel frauduleux	Acc.	2.294	377	385	277	357	361	332	331	344	304	293	120
		Tent.	7											
	D'argent, de papiers, etc.	Acc.	31	36	33	17	22	22	16	20	20	10	13	6
		Acc.	1	1		1								2
	De pièces judiciaires	Tent.	1											
		Acc.	23	13	12	12	16	21	13	15	14	5	5	4
	D'objets saisis	Tent.		1							1			
		Acc.	7	1		1	2	1	1	1		2		
	De biens mobiliers des époux	Acc.	6	11	5	7	3	11	7	11	7	7	7	4
		Acc.	178	18	17	15	13	12	7	19	7	9	11	2
Sous-total	2.548	458	452	330	413	428	376	397	393	337	328	328	138	

FPF/DGR/DR/BIPOL - Statistiques policières de criminalité (date de clôture: 31/10/2025)
 Les données pour les années 2001 jusqu'à 2014 ne sont plus publiées mais restent disponibles sur demande auprès du service BIPOL.
 Les données pour 2025 ne concernent que le 1er semestre.



Fraude

			2000	2015	2016	2017	2018	2019	2020	2021	2022	2023	2024	2025	
Escoquerie	Fraude par internet	Acc.		832	754	952	1.160	1.512	2.100	2.776	3.919	3.934	3.822	1.706	
		Tent.		284	214	276	297	338	332	314	261	229	243	120	
	Escoquerie sans internet	Acc.	5	687	717	781	896	781	592	595	808	681	735	371	
		Tent.		108	117	207	136	152	82	95	90	90	87	36	
	Non spécifié	Acc.	792												
		Tent.	178												
			Sous-total	975	1.911	1.802	2.216	2.489	2.783	3.106	3.780	5.078	4.934	4.887	2.233
	Tromperie	Marchandises vendues / travail fourni	Acc.	34	59	42	54	48	20	20	24	12	13	20	3
Tent.			4	1		15	7	1	3	3		1			
Monnaies		Acc.	17	42	67	47	42	8	11	3	3	4	4	3	
		Tent.	2	10	9	23	17	1			1				
Denrées alimentaires falsifiées		Acc.	1	1				1						1	
Endossement frauduleux de factures		Acc.	1	1	3	8	2		1	1		1	1		
		Tent.			3		1					2			
Faux poids, mesures et instruments de pesage		Acc.	1												
Non spécifié	Acc.	3			1					1	1				
		Sous-total	63	114	124	148	117	31	35	31	19	20	26	6	
Abus de confiance et infr. apparentées	Abus de confiance	Acc.	952	1.060	917	904	971	930	840	863	1.014	1.099	1.138	505	
		Tent.	15	2	4	3	4	5	2	3	1	1			
	Abus des faiblesses	Acc.	20	83	98	111	123	109	90	115	122	134	146	57	
		Tent.			2	1	1	2		1			1		
		Sous-total	987	1.145	1.021	1.019	1.099	1.046	932	982	1.137	1.234	1.285	562	
Abus de biens sociaux	Par des sociétés	Acc.		4	7	6	5	16	10	7	7	3	3	2	
	Par des A.S.B.L.	Acc.		5	6	10	2	9	3	1	2	1			
	Non spécifié	Acc.		5	6	2	7	5	5	4	4	3	3	2	
	Autres	Acc.	3	12	12	14	11	25	6	6	7	11	1	1	
		Sous-total	3	26	31	32	25	55	24	18	20	18	7	5	
Infr. liées à l'insolvabilité	Par le curateur	Acc.					1								
	Par des tiers	Acc.					1	1	2		1		2		
	Par le débiteur	Acc.		6	7	5	9	13	7	3	3	8	5	2	
	Non spécifié	Acc.	18	55	60	58	49	64	23	19	11	19	16	8	
		Tent.	1								1				
		Sous-total	19	61	67	63	60	78	32	23	15	27	23	10	



Fraude

		2000	2015	2016	2017	2018	2019	2020	2021	2022	2023	2024	2025
Insolvabilité frauduleuse	Acc.	1	7	10	7	3	8	8	8	6	14	5	3
	Sous-total	1	7	10	7	3	8	8	8	6	14	5	3
Chèques sans provision	Acc.	294	1	4	1	1	1						
	Tent.	17											
	Sous-total	311	1	4	1	1	1						
Compartiments cachés moyens de transport	Acc.											2	1
	Sous-total											2	1
Total		6.180	4.318	4.131	4.345	4.736	5.002	5.140	5.903	7.321	7.457	7.511	3.383

FPF/DGR/DR/BIPOL - Statistiques policières de criminalité (date de clôture: 31/10/2025)
 Les données pour les années 2001 jusqu'à 2014 ne sont plus publiées mais restent disponibles sur demande auprès du service BIPOL.
 Les données pour 2025 ne concernent que le 1er semestre.



Dégradation de la propriété

			2000	2015	2016	2017	2018	2019	2020	2021	2022	2023	2024	2025	
Incendie volontaire	Dans lieu habité (de jour)	Acc.	28	36	32	33	38	29	30	21	34	33	24	18	
		Tent.	4	2	2	1	4	2				3		6	
	Dans lieu habité (de nuit)	Acc.	43	60	42	37	60	42	47	47	47	41	48	51	26
		Tent.	10	2	3	5	3	8	4	5	5	2	5		
	Dans lieu habité (moment indéterminé)	Acc.	3	2	4	2			2	3	5		2	3	1
		Tent.	1	1		2	1			3	1	1		2	
	Dans un autre lieu (de jour)	Acc.	114	97	92	139	106	79	91	66	111	76	62		33
		Tent.	1	1	2	2	2	1	2	2			2	1	1
	Dans un autre lieu (de nuit)	Acc.	245	270	283	319	285	282	357	247	232	261	197		81
		Tent.	3	8	8	10	9	11	11	3	7	5	3		2
	Dans un autre lieu (moment indéterminé)	Acc.	42	28	30	27	21	26	26	10	12	25	16		7
		Tent.	7	2	2	3	4	1	3	1			2	2	
	Non spécifié	Acc.	61		1	1	1	2	1	3			5	2	1
		Tent.	3												
Sous-total			565	509	501	581	534	485	578	411	443	464	369	170	
Destruction par explosion volontaire	Dans lieu habité (de jour)	Acc.				1				1					
		Tent.					1				1	1			
	Dans lieu habité (de nuit)	Acc.	2		3		2	1						1	
		Tent.	1		2										
	Dans lieu habité (moment indéterminé)	Acc.	1												
		Tent.	1												
	Dans un autre lieu (de jour)	Acc.	1		2	4									
		Tent.										1			
Dans un autre lieu (de nuit)	Acc.	3	1	2		1	3			1		5		1	
	Acc.		1								1				
Dans un autre lieu (moment indéterminé)	Tent.	1							1				1		
	Tent.	1													
Sous-total			9	2	9	5	4	4	1	2	3	6	2	1	
Incendie involontaire	Acc.		647	378	353	368	360	331	382	335	367	334	316	189	
	Tent.		2									1			
	Sous-total		649	378	353	368	360	331	382	335	367	335	316	189	

FPF/DGR/DR/BIPOL - Statistiques policières de criminalité (date de clôture: 31/10/2025)
 Les données pour les années 2001 jusqu'à 2014 ne sont plus publiées mais restent disponibles sur demande auprès du service BIPOL.
 Les données pour 2025 ne concernent que le 1er semestre.



Dégradation de la propriété

			2000	2015	2016	2017	2018	2019	2020	2021	2022	2023	2024	2025	
Destruction, dénaturation, dégradation	Avec circ. aggr.	Acc.	1.432	108	93	93	53	59	70	60	52	45	39	14	
		Tent.	7			1									
	Destruction de biens agricoles	Acc.	13	15	11	22	23	14	13	21	18	13	7	7	
		Tent.	2												
	Non spécifié	Acc.	920	18	11	8	9	9	6	8	8	9	14	8	
		Tent.	106			1									
	Sous-total			2.480	141	115	123	87	82	89	89	78	67	60	29
	Vandalisme	Sur véhicules	Inc.	1											
Acc.			3.510	4.417	4.051	4.015	3.993	4.074	3.335	3.596	3.522	3.635	3.434	1.569	
Tent.			5	1	1	6	4	3	2	2	2	3	1		
Sur autres biens mobiliers		Inc.	1												
		Acc.	1.742	775	738	741	882	810	664	629	688	642	675	300	
		Tent.	6			2		1		1					
Graffitis		Acc.	56	525	415	281	240	327	427	275	239	256	223	104	
		Tent.				1	1								
Autres détériorations sur biens immobiliers		Acc.	2.048	3.086	2.792	2.775	2.633	2.622	2.422	2.401	2.382	2.327	2.208	1.039	
		Tent.	2		2				2	1	2		1		
Dégradation de clôture		Acc.	600	265	210	194	238	231	246	231	212	193	196	87	
		Tent.							1		1				
Sous-total			7.971	9.069	8.209	8.015	7.991	8.068	7.099	7.136	7.048	7.056	6.738	3.099	
Total			11.674	10.099	9.187	9.092	8.976	8.970	8.149	7.973	7.939	7.928	7.485	3.488	



Infr. contre la Sécurité de l'Etat

			2000	2015	2016	2017	2018	2019	2020	2021	2022	2023	2024	2025
Roi et gouvernement	Acc.					1								
	Tent.						1							
	Sous-total					1	1							
Sûreté intérieure de l'Etat	Acc.		1	4		2	6	1	1	5	1	1		2
	Tent.								1		1			
	Sous-total		1	4		2	6	1	2	5	2	1		2
Sûreté extérieure de l'Etat	Acc.			1	2	4	1	1	3	6	3	1	2	7
	Tent.													
	Sous-total			1	2	4	1	1	3	6	3	1	2	7
Terrorisme	Groupe terroriste	Acc.		27	22	18	16	5	9	2	9	13	2	3
		Tent.		1		1			1	2				
	Diffuser un message qui incite au terrorisme	Acc.		4	6	2			2	4	3	3	6	4
		Tent.										1		
	Infractions terroristes particulières	Acc.												
Sous-total			32	28	21	16	5	12	8	13	16	8	7	
Non spécifié	Acc.			5	5		1							
	Sous-total			5	5		1							
Total			1	42	35	28	25	7	17	19	18	18	10	16



Infr. contre la sécurité publique

			2000	2015	2016	2017	2018	2019	2020	2021	2022	2023	2024	2025	
Organisation criminelle	Acc.		4	12	7	8	8	18	8	22	15	6	11	4	
	Sous-total		4	12	7	8	8	18	8	22	15	6	11	4	
Association de malfaiteurs	Acc.		39	54	52	56	72	58	53	47	57	43	55	15	
	Sous-total		39	54	52	56	72	58	53	47	57	43	55	15	
Evasion de prisonniers	Evasion simple	Acc.	142	25	34	20	29	31	18	21	35	30	28	21	
		Tent.				1		1	1					1	
	Evasion qualifiée	Acc.	1	5	2	6	2	1	3	2	1	3	2		
		Tent.	8	3		1	1	1			1				
	Non-rentree de congé	Acc.		141	197	193	198	162	140	83	39	67	77	60	
	Non-respect surveillance électronique	Acc.		87	101	121	137	129	116	168	176	220	175	48	
		Tent.										1			
	Non spécifié	Acc.	97	12	11	13	10	23	14	20	11	6	6	5	
		Tent.	2			1									
		Sous-total		250	273	345	355	378	347	292	295	263	327	288	135
Recel	Recel de criminel	Acc.	5	1		1		4	1	1	3		5	2	
		Acc.			1	1			1		1		1		
	Sous-total		5	1	1	1	4	1	2	3	1	5	2		
Menaces	Menace d'attentat	Acc.	24	11	16	7	4	6	65	31	10	6	10	3	
		Inc.	1												
	Verbales	Acc.	4.468	2.490	2.159	2.088	2.220	2.118	1.956	2.087	2.116	2.286	2.326	1.080	
		Tent.	8	1		2	4								
	Ecrites	Acc.	236	811	688	718	836	770	715	778	768	839	854	414	
		Tent.						1				1	1		
	Par gestes, emblèmes	Acc.	965	1.130	993	1.060	1.141	1.192	1.182	1.274	1.338	1.461	1.490	659	
		Tent.	1		1						1				
	Alerte à la bombe	Acc.	22	49	59	40	42	47	35	20	30	62	44	17	
		Tent.									1				
	Non spécifié	Acc.	364	18	18	21	26	32	40	60	66	41	56	19	
		Tent.	53												
		Sous-total		6.142	4.510	3.934	3.936	4.273	4.166	3.993	4.250	4.330	4.696	4.781	2.192
		Total		6.440	4.850	4.339	4.356	4.732	4.593	4.347	4.616	4.668	5.073	5.140	2.348



Infr. contre l'autorité publique

			2000	2015	2016	2017	2018	2019	2020	2021	2022	2023	2024	2025
Violence c/ personnes investies autorité publique	Acc.		14	47	33	42	34	25	16	20	20	20	22	6
	Tent.		2									1		1
	Sous-total		16	47	33	42	34	25	16	20	20	21	22	7
Rébellion	Rébellion armée	Acc.	56	76	67	56	55	56	65	65	39	52	38	21
		Tent.										1		
	Rébellion non armée	Acc.	283	347	347	339	331	366	338	278	279	255	217	153
		Acc.	70	51	36	42	59	27	37	31	30	33	24	17
	Tent.	23												
Sous-total		432	474	450	437	445	449	440	374	348	341	279	191	
Outrages	Acc.		437	617	571	585	602	602	628	593	499	427	512	233
	Tent.		13						1					
	Sous-total		450	617	571	585	602	602	629	593	499	427	512	233
Refus de coopération (informatique et télécom)	Acc.							2	2	1	1		11	2
	Sous-total							2	2	1	1		11	2
Autres infractions	Bris de scellés	Acc.	16	19	13	21	22	20	17	28	36	29	25	16
		Tent.	1											
	Entraves exercice fonction judiciaire	Acc.		2	2						6	3	4	
		Acc.		1		1			1	3				
	Entraves exécution travaux publics	Acc.	3	10					1		1			3
		Tent.	2											
	Lois sur les inhumations	Acc.		1							1	1		
		Acc.					1							
	Loteries, maisons de jeu et de prêts sur gages	Acc.												
Acc.			1		2	1		1	3	3				
Sous-total		22	34	15	24	24	21	19	35	47	32	32	18	
Total			920	1.172	1.069	1.088	1.105	1.099	1.106	1.023	915	821	856	451



Infr. contre la foi publique

			2000	2015	2016	2017	2018	2019	2020	2021	2022	2023	2024	2025	
Faux en écritures	Faux en écritures	Acc.	995	408	411	373	300	316	371	355	361	358	320	161	
		Tent.	26	1	1	1	2	1	1	1			1	1	2
	Usage de faux en écrit. et écrit. falsifiées	Acc.	790	416	425	405	331	342	311	363	367	426	388		169
		Tent.	20	1	2	8	1	2	5	3	3	3	4		
	Sous-total			1.831	826	839	787	634	661	688	722	731	788	713	332
Usurpation	Immixtion dans fonctions publiques	Acc.	90	20	18	29	17	22	23	18	16	19	17	9	
		Tent.	1												
	De fonctions	Acc.	29	10	14	15	11	7	13	12	18	13	12	9	
		Tent.					1				1				
	De titres	Acc.	2	3	1	2		4	2	1	2	2	1		
	De grades	Acc.						1			2				
	De costumes, de décorations, etc.	Acc.	2			3	2	1	2		1				
	De nom	Acc.	222	509	521	536	373	429	431	417	475	524	582	312	
		Tent.	1	1	3	1			1	1	1	3	1	1	
	Non spécifié	Acc.	17	3	6	6	5	1		2	3	4	4	1	
Tent.		5		1											
Sous-total			369	546	564	592	409	465	472	451	519	565	617	332	
Contrefaçon / falsification	Contrefaçon	Acc.	60	244	63	88	83	120	88	77	71	67	138	40	
		Tent.	1			1	2	1		1	1				
	Falsification	Acc.	26	59	58	47	48	39	52	51	53	47	57	28	
		Tent.				2									
	Non spécifié	Acc.	7	6	7	5	2	1	3	6		1	2	9	
		Tent.	2												
Sous-total			96	309	128	142	134	162	144	134	125	116	197	77	
Fausses monnaies	Emission	Acc.	230	59	45	44	28	12	27	12	15	19	11	12	
		Tent.	6		3		1			4	1	1		1	
	Non spécifié	Acc.	86		5	11	17	9	14	1		1		1	
		Tent.	2		1										
	Autres	Acc.	325	73	59	40	34	48	54	26	27	27	27	15	
		Tent.	2			3		1	1			1		2	
Sous-total			651	132	113	98	80	70	96	43	43	49	38	31	



Infr. contre la foi publique

			2000	2015	2016	2017	2018	2019	2020	2021	2022	2023	2024	2025
Faux en justice	Faux témoignage	Acc.	1	3	2	3	4	8	3	3	7	5	5	1
		Tent.							1					
	Fausses déclarations	Acc.	33	66	50	50	49	47	34	34	32	34	27	9
		Tent.	1											
	Faux serment	Acc.	2			1		2				2		
	Subornation de témoins	Acc.				1		1	1	1				
		Tent.	1											
Falsification d'enregistrement	Acc.		1	1					1	2				
Sous-total			38	70	53	55	53	58	40	40	39	41	32	10
Total			2.985	1.883	1.697	1.674	1.310	1.416	1.440	1.390	1.457	1.559	1.597	782

FPF/DGR/DR/BIPOL - Statistiques policières de criminalité (date de clôture: 31/10/2025)
 Les données pour les années 2001 jusqu'à 2014 ne sont plus publiées mais restent disponibles sur demande auprès du service BIPOL.
 Les données pour 2025 ne concernent que le 1er semestre.



Infr. contre la famille

		2000	2015	2016	2017	2018	2019	2020	2021	2022	2023	2024	2025
Bigamie	Acc.	3	2					1					
	Sous-total	3	2					1					
Abandon de famille	Acc.	159	59	56	42	42	28	8	22	15	19	14	4
	Sous-total	159	59	56	42	42	28	8	22	15	19	14	4
Refus du droit aux relations personnelles	Acc.	1.736	939	896	971	1.066	958	904	934	893	913	953	392
	Tent.	2							1				
	Sous-total	1.738	939	896	971	1.066	958	904	935	893	913	953	392
Non-acquittement pension alimentaire	Acc.	418	159	177	127	106	88	69	49	50	29	59	27
	Tent.	1											
	Sous-total	419	159	177	127	106	88	69	49	50	29	59	27
Mariage forcé	Acc.			3	2	2	1	8	1	2		1	
	Tent.		1	1		1	1	2	1			2	1
	Sous-total		1	4	2	3	2	10	2	2		3	1
Cohabitation légale forcée	Acc.			1									
	Sous-total			1									
Non spécifié	Acc.	11	2	3	1	1	1		1			1	
	Tent.	3											
	Sous-total	14	2	3	1	1	1		1			1	
Total		2.333	1.162	1.137	1.143	1.218	1.077	992	1.009	960	961	1.030	424



Criminalité informatique

		2000	2015	2016	2017	2018	2019	2020	2021	2022	2023	2024	2025
Hacking	Acc.		171	150	169	169	188	170	179	210	251	320	202
	Tent.		7	6	7	4	3	10	4	2	5	5	2
	Sous-total		178	156	176	173	191	180	183	212	256	325	204
Faux en informatique	Acc.		72	49	64	73	52	63	81	128	123	134	117
	Tent.		1	2	1	2		1	4		3	1	
	Sous-total		73	51	65	75	52	64	85	128	126	135	117
Fraude informatique	Acc.		1.271	1.301	1.410	1.527	2.338	2.367	3.161	4.793	5.244	5.774	2.492
	Tent.		90	100	80	56	65	75	72	60	92	122	63
	Sous-total		1.361	1.401	1.490	1.583	2.403	2.442	3.233	4.853	5.336	5.896	2.555
Sabotage	Acc.		39	40	44	40	27	23	15	17	32	52	14
	Tent.			1	9			1	1	1		1	
	Sous-total		39	41	53	40	27	24	16	18	32	53	14
Total			1.651	1.649	1.784	1.871	2.673	2.710	3.517	5.211	5.750	6.409	2.890



Exercice illégal de l'autorité publique

		2000	2015	2016	2017	2018	2019	2020	2021	2022	2023	2024	2025
Usurpation de pouvoir	Acc.	5	1					1			1	1	
	Sous-total	5	1					1			1	1	
Concussion	Acc.		2		1	1	1	1	2		1		
	Tent.						1						
	Sous-total		2		1	1	2	1	2		1		
Corruption publique	Acc.	6	4	9	5	3	4	5	6	7	2	8	1
	Tent.	1	2	2	3		1	3	1	1	1	2	2
	Sous-total	7	6	11	8	3	5	8	7	8	3	10	3
Détention par fonctionnaire public	Acc.	3		1		1		2			1	1	
	Sous-total	3		1		1		2			1	1	
Violation de domicile par fonctionnaire public	Acc.	5	6	3		1	3	2	1	1	2		
	Sous-total	5	6	3		1	3	2	1	1	2		
Actes arbitraires	Acc.	4	1		5	4	1	2	1	1	1	3	
	Sous-total	4	1		5	4	1	2	1	1	1	3	
Prise d'intérêt	Acc.	1	3	1	5	3	4	5	3	7	1	5	
	Sous-total	1	3	1	5	3	4	5	3	7	1	5	
Abus de l'autorité	Acc.	15	9	8	5	9	4	6	4	7	11	11	4
	Sous-total	15	9	8	5	9	4	6	4	7	11	11	4
Actes de l'état civil	Acc.	2	1		1							1	
	Sous-total	2	1		1							1	
Ministres des cultes	Acc.			2	2	2			2	3			1
	Sous-total			2	2	2			2	3			1
Négligence du dépositaire	Acc.				1	1		1		1			
	Sous-total				1	1		1		1			
Violation de communication par fonctionnaire	Acc.						1		1			2	
	Sous-total						1		1			2	
Non spécifié	Acc.	2		1	1								
	Sous-total	2		1	1								
Total		44	29	27	29	25	20	28	21	28	21	34	8



Marchand de sommeil

		2000	2015	2016	2017	2018	2019	2020	2021	2022	2023	2024	2025
Sans circ. aggr.	Acc.		16	21	26	23	23	6	13	20	8	21	8
	Sous-total		16	21	26	23	23	6	13	20	8	21	8
Avec circ. aggr.	Acc.		2	4	4	5	2	4	3	1	1		3
	Sous-total		2	4	4	5	2	4	3	1	1		3
Total			18	25	30	28	25	10	16	21	9	21	11

Exploitation de la mendicité

		2000	2015	2016	2017	2018	2019	2020	2021	2022	2023	2024	2025
Incitation à la mendicité	Acc.			1									
	Sous-total			1									
Exploitation de la mendicité d'autrui	Acc.		1			1	1	1	2				
	Sous-total		1			1	1	1	2				
Total			1	1		1	1	1	2				



Traite des êtres humains

		2000	2015	2016	2017	2018	2019	2020	2021	2022	2023	2024	2025
Exploitation de la mendicité	Acc.				1					1	1		
	Sous-total				1					1	1		
Exploitation sexuelle	Acc.		9	13	11	11	9	12	16	16	22	21	13
	Tent.												1
	Sous-total		9	13	11	11	9	12	16	16	22	21	14
Exploitation économique	Acc.		39	26	27	24	25	21	23	18	20	18	10
	Sous-total		39	26	27	24	25	21	23	18	20	18	10
Trafic d'organes	Acc.					1							
	Sous-total					1							
Crimes et délits forcés	Acc.		3	2	3	3	1	1		1	1	3	
	Tent.							1					
	Sous-total		3	2	3	3	1	2		1	1	3	
Production ou diffusion de pornographie enfantine	Acc.		4	3	1	2	1		3	3			
	Sous-total		4	3	1	2	1		3	3			
Total			55	44	43	41	36	35	42	39	44	42	24

Provocation crime ou délits

		2000	2015	2016	2017	2018	2019	2020	2021	2022	2023	2024	2025
Provocation délits	Acc.							8	18	10	18	10	4
	Sous-total							8	18	10	18	10	4
Provocation crime	Acc.								1		1	2	1
	Sous-total								1		1	2	1
Total								8	19	10	19	12	5



Autres infractions Code pénal

		2000	2015	2016	2017	2018	2019	2020	2021	2022	2023	2024	2025
	Acc.		6	12	11	3	6	4	6	4	8	2	1
	Tent.			1									
	Sous-total		6	13	11	3	6	4	6	4	8	2	1
	Total		6	13	11	3	6	4	6	4	8	2	1

Contravention Code pénal

		2000	2015	2016	2017	2018	2019	2020	2021	2022	2023	2024	2025
Injures (Contravention)	Acc.	736	2	2									
	Tent.	1											
	Sous-total	737	2	2									
Destruction d'animaux (Contravention)	Acc.	42											
	Tent.	3											
	Sous-total	45											
Divagation d'animaux	Acc.	33											
	Tent.	1											
	Sous-total	34											
Dissimulation visage dans lieu public	Acc.		6	2	1	2	3	3	1	2	7	23	20
	Sous-total		6	2	1	2	3	3	1	2	7	23	20
Autres contraventions CP	Inc.	1											
	Acc.	795	17	16	9	7	4	6	9	6	1	8	3
	Sous-total	796	17	16	9	7	4	6	9	6	1	8	3
	Total	1.612	25	20	10	9	7	9	10	8	8	31	23

STATISTIQUES POLICIERES DE CRIMINALITE

LIEU DE PERPETRATION: PROVINCE

Liège

***ANNEXE II: DETAIL PAR CATEGORIE DE DELIT
LOIS SPECIALES***



Liège

Infraction Lois spéciales

Drogues

			2000	2015	2016	2017	2018	2019	2020	2021	2022	2023	2024	2025	
Détention		Acc.	1.723	2.672	3.032	3.386	3.374	3.304	3.523	2.846	3.609	3.813	4.074	1.716	
		Tent.	31	2		1									
		Sous-total	1.754	2.674	3.032	3.387	3.374	3.304	3.523	2.846	3.609	3.813	4.074	1.716	
Usage	Usage en groupe	Acc.	431												
		Tent.	14												
	Usage individuel	Acc.	837												
		Tent.	24												
	Faciliter l'usage	Acc.	41	58	59	42	51	36	74	75	33	78	70	32	
		Tent.	1						1			1			
	Incitation à l'usage	Acc.	17	9	19	80	41	57	35	84	49	48	56	22	
		Tent.	1												
	Désordre, scandale ou danger dans un espace public	Acc.		5	21	16	16	12	30	21	16	28	23	18	
		Tent.													
Non spécifié	Acc.	6	3		1					1					
	Tent.	1													
		Sous-total	1.373	75	99	139	108	105	140	180	99	155	149	72	
Importation et exportation		Acc.	1.402	221	395	349	505	571	355	161	80	99	177	84	
		Tent.	25	1	1		1						2	1	
		Sous-total	1.427	222	396	349	506	571	355	161	80	99	179	85	
Fabrication		Acc.	15	162	182	205	193	208	194	180	185	117	130	39	
		Tent.	2	1	1	1			1	1	1	1			
		Sous-total	17	163	183	206	194	208	195	181	186	118	130	39	
Commerce		Acc.	242	491	592	703	716	739	777	802	708	734	734	370	
		Tent.	14	3	3	4			3			6			
		Sous-total	256	494	595	707	716	739	780	802	708	740	734	370	
Protoxyde d'azote (gaz hilarant)		Acc.											12	26	
		Sous-total												12	26
Autres		Acc.	164	67	54	69	79	85	99	86	93	91	77	27	
		Tent.	3	1						1			1		
		Sous-total	167	68	54	69	79	85	99	87	93	91	78	27	
		Total	4.994	3.696	4.359	4.857	4.977	5.012	5.092	4.257	4.775	5.016	5.356	2.335	

FPF/DGR/DR/BIPOL - Statistiques policières de criminalité (date de clôture: 31/10/2025)
 Les données pour les années 2001 jusqu'à 2014 ne sont plus publiées mais restent disponibles sur demande auprès du service BIPOL.
 Les données pour 2025 ne concernent que le 1er semestre.



Législation sur les étrangers

			2000	2015	2016	2017	2018	2019	2020	2021	2022	2023	2024	2025
Transmigration illégale	Mariages simulés/blancs sans récompense/contrainte	Acc.	1	111	89	58	53	49	39	35	37	29	24	10
		Tent.		1	2	4	2	1	2	4		1		2
	Cohab. légale de complais. sans récompense/contr.	Acc.		23	27	22	24	20	7	3	7	12	6	2
		Tent.				3	2			1				
	Accès au territoire	Acc.	434	222	220	186	210	217	161	165	195	206	194	80
	Séjour	Acc.	291	2.600	2.605	3.077	2.962	3.108	2.283	2.944	2.832	3.071	3.086	1.239
		Tent.		1						1		1		1
	Éloignement	Acc.	7	9	9	6	5	3	10	5	3	6	3	5
	Pas de port de documents d'identité ou de voyage	Acc.		12	10	3	3	5	5	3	6	1	5	1
	Inscription au registre des étrangers	Acc.	48	913	869	1.287	1.157	1.107	1.400	995	1.066	958	552	292
Reconnaissance fraudul. sans récompense/contrainte	Acc.		1			2	16	1	5	9	1			
	Tent.									1				
Sous-total			781	3.893	3.831	4.646	4.420	4.526	3.908	4.161	4.156	4.286	3.870	1.632
Mariages simulés/blancs avec récompense/contrainte	Se faire rétribuer	Acc.		2	1	2			1		1	1		
		Tent.										1		
	Recours à la contrainte	Acc.				1				1	1	1	1	
		Tent.						1						
Sous-total				2	1	2	1	1	1	2	3	1		
Cohab. légale de complais. avec récompense/contr.	Se faire rétribuer	Acc.									2			
		Sous-total									2			
Trafic d'êtres humains		Acc.		8	3	10	26	28	13	10	6	15	16	2
		Tent.				1	1		1	2				
	Sous-total		8	3	11	27	28	14	12	6	15	16	2	
Traite d'êtres humains		Acc.	16											
		Sous-total	16											
Aide au séjour illégal		Acc.		37	26	22	27	41	20	5	21	12	9	12
		Tent.		7	11	4	2	1	2					
	Sous-total		44	37	26	29	42	22	5	21	12	9	12	
Reconnaissance fraudul. avec récompense/contrainte	Se faire rétribuer	Acc.				1								
		Recours à la contrainte	Acc.											1
	Sous-total				1								1	



Législation sur les étrangers

			2000	2015	2016	2017	2018	2019	2020	2021	2022	2023	2024	2025
Non spécifié	Acc.		10	31	19	7	8	3				2		1
	Tent.		46	3										
	Sous-total		56	34	19	7	8	3				2		1
Autres	Acc.		22	3	4	10	2	2	7	5		1	3	1
	Sous-total		22	3	4	10	2	2	7	5		1	3	1
	Total		875	3.984	3.895	4.702	4.488	4.602	3.952	4.183	4.187	4.319	3.900	1.648

FPF/DGR/DR/BIPOL - Statistiques policières de criminalité (date de clôture: 31/10/2025)
 Les données pour les années 2001 jusqu'à 2014 ne sont plus publiées mais restent disponibles sur demande auprès du service BIPOL.
 Les données pour 2025 ne concernent que le 1er semestre.



Environnement

			2000	2015	2016	2017	2018	2019	2020	2021	2022	2023	2024	2025
Déchets	Transport de déchets	Acc.		56	30	41	26	43	28	30	66	26	27	13
	Déchets par professionnel	Acc.	2	30	39	51	36	57	54	87	80	94	71	50
	Déchets par particulier	Acc.		571	623	523	450	545	472	606	603	637	624	336
	Déchets par personne indéterminée	Acc.	958											
		Tent.	17											
	Déchets: permis/autorisation	Acc.		3	3	3	4	5	8	8	3	3	4	4
	Déchets: infractions fiscales	Acc.						1		1	1	1		
	Non spécifié	Acc.	38											
	Sous-total		1.015	660	695	618	516	651	562	732	753	761	726	403
Feux d'artifice		Acc.		2	2	2	6	7	8	8	4	5	4	4
	Sous-total			2	2	2	6	7	8	8	4	5	4	4
Nucléaire	Transport et installations nucléaires	Acc.					1							
	Sous-total						1							
Autres que déchets	Urbanisme	Inc.	1											
		Acc.	307	261	287	164	125	141	103	108	131	93	106	42
		Tent.	5											
	Permis d'environnement	Acc.		9	16	17	21	9	12	4	6	5	17	8
		Tent.												
	Bruit	Acc.	72	29	37	24	10	9	23	23	16	9	3	38
		Tent.	1											
	Pollution de l'eau	Acc.	45	21	17	18	21	13	18	13	9	10	13	9
		Tent.		1										
	Pollution de l'air	Acc.	33	10	10	8	15	9	8	6	6	5	2	3
	Pollution du sol	Acc.	2	14	20	20	8	8	10	9	7	11	9	10
		Tent.							1					
	Non spécifié	Acc.		1								1		
	Autres nuisances en matière d'environnement	Acc.	73	15	15	9	5	13	6	3	5	8	9	2
Tent.		1												
	Sous-total		540	361	402	260	205	202	181	166	180	142	159	112
Biodiversité / Faune et flore	Commerce et détention: législation CITES	Acc.		4	6	5	1	1	1	2	1	3	3	1
	Bien-être animal	Acc.	346	165	167	163	190	203	224	259	293	313	341	149
		Tent.	2			1	2		2		1		1	
	Protection de la nature	Acc.	47	25	19	20	12	21	29	21	12	15	3	5
		Tent.					1							
	Permis / autorisation animaux	Acc.	4	13	14	9	8	11	13	20	14	18	15	5
Destruction d'animaux	Acc.	27	42	26	34	20	20	20	5	7	9	3	3	



Environnement

			2000	2015	2016	2017	2018	2019	2020	2021	2022	2023	2024	2025
	Santé des animaux	Tent.		2	3	4	2	3	4	2	2	3		
		Acc.							1	3	2	1		
		Sous-total	426	251	235	236	236	259	294	312	332	362	366	163
Non spécifié		Acc.	71											
		Tent.	1											
		Sous-total	72											
Total			2.053	1.274	1.334	1.116	964	1.119	1.045	1.218	1.269	1.270	1.255	682

FPF/DGR/DR/BIPOL - Statistiques policières de criminalité (date de clôture: 31/10/2025)
 Les données pour les années 2001 jusqu'à 2014 ne sont plus publiées mais restent disponibles sur demande auprès du service BIPOL.
 Les données pour 2025 ne concernent que le 1er semestre.



Armes et explosifs

			2000	2015	2016	2017	2018	2019	2020	2021	2022	2023	2024	2025
Détenition illégale	Arme à feu	Acc.	7	793	725	812	895	1.001	868	649	492	418	417	269
		Tent.									1	2		
	Arme blanche ou non à feu	Acc.		384	412	441	444	484	527	444	479	558	578	308
		Tent.		1										
	Munition	Acc.		67	55	58	51	62	89	71	84	119	102	72
	Pièces/accessoires	Acc.		7	7	9	14	9	8	10	18	18	25	13
	Non spécifié	Acc.	244	33	47	31	22	11	4	4	11	3	8	3
	Tent.	4												
	Sous-total		255	1.285	1.246	1.351	1.426	1.567	1.496	1.178	1.085	1.118	1.130	665
Port / transport illégal	Arme à feu	Acc.		72	91	63	69	66	69	65	57	69	85	41
		Tent.				1								
	Arme blanche ou non à feu	Acc.		832	763	779	873	820	805	791	808	804	732	310
		Tent.											1	
	Munition	Acc.		11	13	7	6	8	11	8	6	2	5	3
	Pièces/accessoires	Acc.		3	2	4	4	5	1	1	1		1	2
	Objets et/ou substances non conçus comme armes	Acc.											6	15
Non spécifié	Acc.	625	10	10	5	3	5	2	4	4	9	9	1	
	Tent.	15												
	Sous-total		640	928	879	859	955	904	888	869	876	884	839	372
Commerce illégal	Arme à feu	Acc.	1	24	19	26	19	27	14	18	16	24	22	14
		Tent.										1		
	Arme blanche ou non à feu	Acc.		2	14	12	5	2	4	2	2	2	4	5
		Munition	Acc.		1		2	1			1	1	2	1
	Pièces/accessoires	Acc.				1			3			1	2	1
	Non spécifié	Acc.	12	10	13	5	14	2	2	1	1	2	4	
	Sous-total		13	37	46	46	39	31	23	22	20	32	33	21
Fabrication / réparation illégale	Arme à feu	Acc.		2	2	1	1	5	1	1	3		1	1
		Acc.					1	1	2		2			1
	Pièces/accessoires	Acc.		2							1	2	2	
	Non spécifié	Acc.		1										
	Sous-total		5	2	1	2	6	3	1	6	2	3	2	
Explosifs	Acc.	11	17	19	12	7	18	12	15	14	14	19	4	
	Sous-total		17	19	12	7	18	12	15	14	14	19	4	
Enseignement collectif	Acc.			1										1
	Sous-total			1										1

FPF/DGR/DR/BIPOL - Statistiques policières de criminalité (date de clôture: 31/10/2025)
 Les données pour les années 2001 jusqu'à 2014 ne sont plus publiées mais restent disponibles sur demande auprès du service BIPOL.
 Les données pour 2025 ne concernent que le 1er semestre.



Armes et explosifs

			2000	2015	2016	2017	2018	2019	2020	2021	2022	2023	2024	2025	
Autre	Documents	Acc.		2	6	25	18	5	3		3	2	2	1	
	Numéro de série	Acc.			2			1	1				1	1	
	Vente par correspondance/internet d'arme à feu	Acc.		3	1	4	3		2	2	1		1	1	
		Tent.												1	
	Vente par internet d'autre arme/pièce d'arme	Acc.		2	1		2	2			2		2		
	Mesures de sécurité	Acc.	2	14	11	6	3	7	6	9	4	6	5	5	
	Stockage	Acc.		3	4	6	8	5	3	2	6	9	9	2	
	Permis d'environnement	Acc.		1		1		1							
	Défaut signalement vol ou perte	Acc.		8	3	2	18	4	7	1		1			
	Import / export / transit à un usage militaire	Acc.		17	2	4		6	5	3	3	3	4	2	
	Non-respect cond. lég. neutralisation arme à feu	Acc.										2		1	
	Non-respect conditions légales prêts d'armes	Acc.									1	1	1		
	Non spécifié	Acc.	117		4	3			2						
	Tent.	1													
	Sous-total		120	50	34	51	52	31	29	17	20	24	26	13	
	Total		1.039	2.322	2.227	2.320	2.481	2.557	2.451	2.102	2.021	2.074	2.050	1.078	

FPF/DGR/DR/BIPOL - Statistiques policières de criminalité (date de clôture: 31/10/2025)
 Les données pour les années 2001 jusqu'à 2014 ne sont plus publiées mais restent disponibles sur demande auprès du service BIPOL.
 Les données pour 2025 ne concernent que le 1er semestre.



Protection de la personne

			2000	2015	2016	2017	2018	2019	2020	2021	2022	2023	2024	2025	
Discrimination	Incitation à la discrimination	Acc.											103	58	
	Racisme et xénophobie	Acc.	81	151	138	129	128	164	156	139	155	177	68	6	
	Fondée sur son orientation sexuelle (homophobie)	Acc.		40	35	28	23	28	23	26	41	55	7		
	Fondée sur le sexe (sexisme)	Acc.		2	7	8	2	7	29	28	24	27	4		
	Fondée sur le handicap	Acc.				1	3	3	3	3	5	3	1		
	Fondée sur conviction religieuse ou philosophique	Acc.					5	7	5	1	6	6	6		
	Sexisme dans l'espace public	Acc.											7	7	
	Non spécifié	Acc.	5	4	2	3	1	1	3	3	2			1	1
	Autre discrimination	Acc.		16	10	9	17	16	22	6	19	19		83	41
	Sous-total		86	213	192	178	179	226	241	206	252	287	280	113	
Négationnisme et révisionnisme	Négationnisme	Acc.		1		1		1	1			2	1		
	Révisionnisme	Acc.				1	1		1						
		Sous-total		1		2	1	1	2			2	1		
Délit de presse		Acc.				1			1		1	2			
		Sous-total				1			1		1	2			
Droits d'auteur		Acc.	3	2	1				2		1		2		
		Sous-total	3	2	1				2		1		2		
Protection de la vie privée		Acc.	333	99	77	54	68	56	35	39	47	17	1		
		Tent.	5	1					1						
		Sous-total	338	100	77	54	68	56	36	39	47	17	1		
Caméras de surveillance		Acc.		31	39	212	58	60	29	100	84	68	68	32	
		Sous-total		31	39	212	58	60	29	100	84	68	68	32	
Droit à l'image		Acc.		55	55	37	75	51	77	77	76	111	123	52	
		Tent.		1											
		Sous-total		56	55	37	75	51	77	77	76	111	123	52	
Interdiction temporaire de résidence		Acc.					1				3	2	6	3	
		Sous-total					1				3	2	6	3	
Protection des données personnelles		Acc.									1	5	9	3	
		Sous-total									1	5	9	3	
Non spécifié		Acc.	1				1			1				1	
		Sous-total	1				1			1				1	
Autres		Acc.	55	2	7	3	2	3	4	1	2	4	9	1	
		Tent.	1												
		Sous-total	56	2	7	3	2	3	4	1	2	4	9	1	



Protection de la personne

		2000	2015	2016	2017	2018	2019	2020	2021	2022	2023	2024	2025
	Total	484	405	371	487	385	397	392	424	467	498	499	205

FPF/DGR/DR/BIPOL - Statistiques policières de criminalité (date de clôture: 31/10/2025)
Les données pour les années 2001 jusqu'à 2014 ne sont plus publiées mais restent disponibles sur demande auprès du service BIPOL.
Les données pour 2025 ne concernent que le 1er semestre.



Hormones et dopage

		2000	2015	2016	2017	2018	2019	2020	2021	2022	2023	2024	2025
Détention	Acc.		27	30	45	29	30	16	13	2	1	1	1
	Sous-total		27	30	45	29	30	16	13	2	1	1	1
Usage	Acc.	6	1	4	2		2			1			
	Tent.	1											
	Sous-total	7	1	4	2		2			1			
Fabrication et distribution	Acc.				1	1		1					4
	Sous-total				1	1		1					4
Non spécifié	Acc.		22	82	44				1			1	
	Sous-total		22	82	44				1			1	
	Total	7	50	116	91	30	33	16	15	3	1	2	5

Loi du football

		2000	2015	2016	2017	2018	2019	2020	2021	2022	2023	2024	2025
Jet d'objets	Acc.				4	8	3	12	6	16	17		2
	Sous-total				4	8	3	12	6	16	17		2
Pénétrer irrégulièrement le stade ou son périmètre	Acc.						5		1	3	1	4	
	Sous-total						5		1	3	1	4	
Pénétration zones du stade inaccessibles au public	Acc.							4	5	3	4		3
	Sous-total							4	5	3	4		3
Non-respect des injonctions données	Acc.				2	6		5	6	3	11		4
	Sous-total				2	6		5	6	3	11		4
Inciter à la haine ou à l'emportement	Acc.				1	13	2	12	15	17	19		2
	Sous-total				1	13	2	12	15	17	19		2
Objets pyrotechniques dans le stade ou périmètre	Acc.				3	8		16	9	15	14		10
	Sous-total				3	8		16	9	15	14		10
Utiliser objets pyrotechniques territoire royaume	Acc.					7		2	2	2	1		
	Tent.					1							
	Sous-total					8		2	2	2	1		
Vente irrégulière de tickets	Acc.		28	25	16	2	2		1	1	1		
	Tent.	1											
	Sous-total	1	28	25	16	2	2		1	1	1		
Entrave à identification de personne via objet	Acc.									1	5		2
	Sous-total									1	5		2
	Total	1	28	25	16	12	50	5	53	47	59	75	23



Sécurité privée

		2000	2015	2016	2017	2018	2019	2020	2021	2022	2023	2024	2025
Entreprises de gardiennage / de sécurité	Acc.	22	9	10	13	7	11	3	3	10	12	13	2
	Sous-total	22	9	10	13	7	11	3	3	10	12	13	2
Milices privées	Acc.			1		1					1		
	Sous-total			1		1					1		
Mercenaires	Acc.			4									
	Tent.			1									
	Sous-total			5									
Total		22	9	16	13	8	11	3	3	10	13	13	2

Protection de la jeunesse

		2000	2015	2016	2017	2018	2019	2020	2021	2022	2023	2024	2025
Législation sur l'obligation scolaire	Acc.	47	80	98	96	69	95	57	99	128	91	100	50
	Tent.						1						
	Sous-total	47	80	98	96	69	96	57	99	128	91	100	50
Législation sur la protection de la jeunesse	Acc.	416	592	607	661	696	719	761	884	1.005	1.125	1.268	650
	Tent.					1					1		
	Sous-total	416	592	607	661	697	719	761	884	1.005	1.126	1.268	650
Non spécifié	Acc.	11	8	11	11	4	5	6	5	6	3	5	1
	Tent.	1											
	Sous-total	12	8	11	11	4	5	6	5	6	3	5	1
Total		475	680	716	768	770	820	824	988	1.139	1.220	1.373	701

Code pénal social

		2000	2015	2016	2017	2018	2019	2020	2021	2022	2023	2024	2025
Vie privée du travailleur	Acc.					1							
	Sous-total					1							
Harcèlement au travail	Acc.		80	117	106	104	103	95	110	100	131	157	68
	Tent.								1				
	Sous-total		80	117	106	104	103	95	111	100	131	157	68
Violence au travail	Acc.			1	1	5	7	7	4	6	7	9	6
	Sous-total			1	1	5	7	7	4	6	7	9	6
Mise en danger du travailleur	Acc.		4	5	7	10	1	36	6	4	5	5	
	Sous-total		4	5	7	10	1	36	6	4	5	5	
Age d'admission au travail	Acc.			1	2				1	1			1
	Sous-total			1	2				1	1			1



Code pénal social

		2000	2015	2016	2017	2018	2019	2020	2021	2022	2023	2024	2025
Temps de travail	Acc.		7	2	32	27	47	29	19	20	31	24	9
	Sous-total		7	2	32	27	47	29	19	20	31	24	9
Rémunération et autres avantages patrimoniaux	Acc.		7	8	7	3	6	5	7	3		4	3
	Sous-total		7	8	7	3	6	5	7	3		4	3
Travail illégal	Acc.	15	28	22	43	30	26	13	20	19	12	19	8
	Sous-total	15	28	22	43	30	26	13	20	19	12	19	8
Fraude sociale aux cotisations (travail au noir)	Acc.		199	182	274	196	201	198	193	247	257	255	142
	Tent.		3	2		1			1				
	Sous-total		202	184	274	197	201	198	194	247	257	255	142
Documents sociaux	Acc.		20	16	29	14	26	17	9	8	7	11	1
	Sous-total		20	16	29	14	26	17	9	8	7	11	1
Relations collectives de travail	Acc.	6		1	1					1			
	Sous-total	6		1	1					1			
Surveillance et contrôle	Acc.		1	3	2	2	1			2	2		
	Sous-total		1	3	2	2	1			2	2		
Sécurité sociale	Acc.	10	11	9	6	1	1	3	1	4		3	
	Sous-total	10	11	9	6	1	1	3	1	4		3	
Infr. contre foi publique en droit pénal social	Acc.		90	85	99	89	101	95	59	103	110	36	23
	Sous-total		90	85	99	89	101	95	59	103	110	36	23
Escroquerie en droit pénal social	Acc.		91	104	105	122	85	84	85	76	74	73	36
	Tent.			3		1		1		1			
	Sous-total		91	107	105	123	85	85	85	77	74	73	36
Notification jugement infr. droit pénal social	Acc.		1				1						
	Sous-total		1				1						
Autres	Acc.		24	25	34	30	38	21	10	23	21	13	10
	Tent.		1	1									
	Sous-total		25	26	34	30	38	21	10	23	21	13	10
Total		31	567	587	748	636	644	604	526	618	657	609	307



Ivresse et alcool

		2000	2015	2016	2017	2018	2019	2020	2021	2022	2023	2024	2025
Ivresse publique	Acc.	976	2.280	2.152	1.996	1.875	1.987	1.463	1.484	1.805	1.710	1.918	816
	Tent.	1											
	Sous-total	977	2.280	2.152	1.996	1.875	1.987	1.463	1.484	1.805	1.710	1.918	816
Heure de fermeture d'établiss. hôteliers	Acc.	1	4								1		
	Sous-total	1	4								1		
Distillerie clandestine	Acc.										2		
	Sous-total										2		
Servir de l'alcool à une personne ivre	Acc.		3	4	1	3	1	1		1	1	1	1
	Sous-total		3	4	1	3	1	1		1	1	1	1
Législation relative aux débits de boissons	Acc.								1		1	2	
	Sous-total								1		1	2	
Non spécifié	Acc.		1				1						1
	Sous-total		1				1						1
Autres	Acc.	11											
	Sous-total	11											
	Total	989	2.288	2.156	1.997	1.878	1.989	1.464	1.485	1.806	1.715	1.921	818

Législation sur les élections

		2000	2015	2016	2017	2018	2019	2020	2021	2022	2023	2024	2025
	Acc.	27				7	1					2	
	Sous-total	27				7	1					2	
	Total	27				7	1					2	

Registre de population

		2000	2015	2016	2017	2018	2019	2020	2021	2022	2023	2024	2025
	Acc.	1.755	5.423	5.174	5.215	4.854	4.637	4.134	4.024	4.561	4.284	2.529	1.147
	Tent.	8	1		1								
	Sous-total	1.763	5.424	5.174	5.216	4.854	4.637	4.134	4.024	4.561	4.284	2.529	1.147
	Total	1.763	5.424	5.174	5.216	4.854	4.637	4.134	4.024	4.561	4.284	2.529	1.147



Carte d'identité

		2000	2015	2016	2017	2018	2019	2020	2021	2022	2023	2024	2025
Pas en possession	Acc.	221	69	40	58	39	75	66	43	32	37	26	29
	Tent.	1											
	Sous-total	222	69	40	58	39	75	66	43	32	37	26	29
Refus de présentation	Acc.	25	19	9	10	7	11	15	17	7	7	7	3
	Tent.	1											
	Sous-total	26	19	9	10	7	11	15	17	7	7	7	3
Endommagée	Acc.	8	1	1	3	1			1		1	1	1
	Sous-total	8	1	1	3	1			1		1	1	1
Photo	Acc.									1			1
	Sous-total									1			1
Non spécifié	Acc.	2	25	11	12	9	10	5	7	7	5	7	30
	Tent.	2											
	Sous-total	4	25	11	12	9	10	5	7	7	5	7	30
Autres	Acc.	46	25	7	6	5	5	5	3	9	3	3	2
	Sous-total	46	25	7	6	5	5	5	3	9	3	3	2
Total		306	139	68	89	61	101	91	71	56	53	44	66



Santé publique

		2000	2015	2016	2017	2018	2019	2020	2021	2022	2023	2024	2025
Art de guérir, art infirmier, etc.	Acc.	5	1	5	1	2	4	3	8	7	5	4	4
	Sous-total	5	1	5	1	2	4	3	8	7	5	4	4
Politique de la santé	Acc.				2	1	2	146	31	4		1	2
	Tent.								1				
	Sous-total				2	1	2	146	32	4		1	2
Publicité illicite en matière de tabac	Acc.		1					3	48	14	2		
	Sous-total		1					3	48	14	2		
Interdiction de fumer	Acc.		20	31	32	21	24	21	12	16	15	5	2
	Sous-total		20	31	32	21	24	21	12	16	15	5	2
Vaccination obligatoire	Acc.	5				1							
	Sous-total	5				1							
Prophylaxie des maladies vénériennes	Acc.		1			1							
	Sous-total		1			1							
Législation médicaments	Acc.	1	1	3	2	5	3	1	16	9	19	16	34
	Sous-total	1	1	3	2	5	3	1	16	9	19	16	34
Vente de tabac	Acc.		5	2					2	6	8	8	6
	Sous-total		5	2					2	6	8	8	6
Denrées alimentaires	Acc.	11	22	28	107	46	28	36	86	41	17	32	14
	Sous-total	11	22	28	107	46	28	36	86	41	17	32	14
Exercice de la médecine vétérinaire	Acc.						1					1	
	Sous-total						1					1	
Refus ou négligence respect mesures	Acc.							14.841	4.446	80	1	3	
	Sous-total							14.841	4.446	80	1	3	
Produits du tabac	Acc.								1	2		1	6
	Sous-total								1	2		1	6
Produits similaires au tabac	Acc.												1
	Sous-total												1
Non spécifié	Acc.		3	2	1	1	2	9	3	2	1	4	
	Sous-total		3	2	1	1	2	9	3	2	1	4	
Autres	Acc.	81	4	6	209	33	30	2.376	279	42	47	62	54
	Sous-total	81	4	6	209	33	30	2.376	279	42	47	62	54
	Total	103	58	77	354	111	94	17.436	4.933	223	115	137	123



Travail

		2000	2015	2016	2017	2018	2019	2020	2021	2022	2023	2024	2025
Règlement général protection du travail	Acc.	23	20	30	34	25	26	18	17	13	4	2	6
	Sous-total	23	20	30	34	25	26	18	17	13	4	2	6
Commerce ambulant	Acc.	27	26	12	16	8	12	12	11	8	6	3	1
	Tent.	1			1			1					
	Sous-total	28	26	12	17	8	12	13	11	8	6	3	1
Protection professions libérales et intellec.	Acc.	1	2	1				1		1			1
	Sous-total	1	2	1				1		1			1
Rémunération profession réglementée	Acc.	3		1	2			2	1	2	1	1	
	Sous-total	3		1	2			2	1	2	1	1	
Bureau de placement payant	Acc.					1		4					
	Sous-total					1		4					
Infractions mesure interdiction professionnelle	Acc.						1					1	
	Sous-total						1					1	
Fraude sociale aux cotisations (travail au noir)	Acc.	54	69	33	27	14	23	23	15	32	25	21	16
	Tent.	2				1	1						
	Sous-total	56	69	33	27	15	24	23	15	32	25	21	16
Accès à l'exercice d'une profession	Acc.	10	8	6	14	8	2	4	1	3	3	1	1
	Sous-total	10	8	6	14	8	2	4	1	3	3	1	1
Tourisme et hôtellerie	Acc.	1	5	2						1			4
	Sous-total	1	5	2						1			4
Travailleurs étrangers	Acc.	4	26	10	10	7	4	1	6	5	1	5	
	Sous-total	4	26	10	10	7	4	1	6	5	1	5	
Repos hebdomadaire obligatoire	Acc.	4	8	4	8	2	1		1			5	
	Sous-total	4	8	4	8	2	1		1			5	
Non spécifié	Acc.			2			1	2	1	2	2	2	1
	Sous-total			2			1	2	1	2	2	2	1
Autres	Acc.	53	34	23	32	39	36	48	35	37	9	19	6
	Tent.	1											
	Sous-total	54	34	23	32	39	36	48	35	37	9	19	6
Total		184	198	124	144	105	107	116	88	104	51	60	36



Protection des revenus publics

		2000	2015	2016	2017	2018	2019	2020	2021	2022	2023	2024	2025
Douane et accises	Acc.	3	1	10	13	17	48	53	73	51	32	24	16
	Sous-total	3	1	10	13	17	48	53	73	51	32	24	16
Taxe de circulation / TMC	Acc.				2	1	2	6	11	2	9		
	Sous-total				2	1	2	6	11	2	9		
Fraude sociale aux allocations	Acc.	4	89	89	109	122	172	118	125	150	180	153	96
	Tent.		1			2	1	2					
	Sous-total	4	90	89	109	124	173	120	125	150	180	153	96
Fraude TVA	Acc.	7	7	10	16	10	10	9	8	4	12	10	5
	Sous-total	7	7	10	16	10	10	9	8	4	12	10	5
Fraude fiscale - impôts sur le revenu	Acc.	7	17	14	15	7	11	22	2	8	19	15	6
	Sous-total	7	17	14	15	7	11	22	2	8	19	15	6
Fraude autres revenus publics	Acc.	6	3	11	49	35	63	24	2		3	4	1
	Sous-total	6	3	11	49	35	63	24	2		3	4	1
Non spécifié	Acc.	10	6	6	4	2	8	5	11	4	6	5	5
	Sous-total	10	6	6	4	2	8	5	11	4	6	5	5
Total		37	124	140	206	197	314	235	227	228	254	220	129



Législation économique

		2000	2015	2016	2017	2018	2019	2020	2021	2022	2023	2024	2025
Concurrence	Acc.				1	3		2		1		1	
	Sous-total				1	3		2		1		1	
Sociétés	Acc.	16	13	12	10	7	6	11	10	34	47	38	16
	Sous-total	16	13	12	10	7	6	11	10	34	47	38	16
Accès / organisation économie	Acc.		4										
	Tent.							1					
	Sous-total		4					1					
Instruments financiers	Acc.	1	1	1	2		1	1		1			1
	Sous-total	1	1	1	2		1	1		1			1
Contrefaçon de droits de propriété intellectuelle	Acc.		5	1	4	4	2	4	4	4	2	2	3
	Sous-total		5	1	4	4	2	4	4	4	2	2	3
Délit d'initié	Acc.								1				
	Sous-total								1				
Autres	Acc.	7	36	48	258	119	125	68	86	62	92	106	48
	Sous-total	7	36	48	258	119	125	68	86	62	92	106	48
Total		24	59	62	275	133	134	87	101	102	141	147	68



Pratiques commerciales

		2000	2015	2016	2017	2018	2019	2020	2021	2022	2023	2024	2025
Pratiques du marché et protection du consommateur	Acc.	77	12	18	23	3	2	10	39	23	21	26	7
	Sous-total	77	12	18	23	3	2	10	39	23	21	26	7
Réglementation des prix	Acc.	2	2	2		1				1			
	Sous-total	2	2	2		1				1			
Produits pétroliers	Acc.	1											
	Sous-total	1											
Registre de commerce	Acc.	48	29	32	24	17	13	15	32	19	3	9	7
	Sous-total	48	29	32	24	17	13	15	32	19	3	9	7
Produits agriculture, horticulture, pêche en mer	Acc.	1											
	Sous-total	1											
Non spécifié	Acc.	7	4	1	1	1		1	1	1		2	
	Sous-total	7	4	1	1	1		1	1	1		2	
Autres	Acc.	36	32	32	59	12	36	18	8	20	14	17	9
	Tent.								1				
	Sous-total	36	32	32	59	12	36	18	9	20	14	17	9
Total		172	79	85	107	34	51	44	81	64	38	54	23

Code pénal militaire et milice

		2000	2015	2016	2017	2018	2019	2020	2021	2022	2023	2024	2025
Désertion	Acc.		6	1	1	3	8	5	4	5	5	1	4
	Sous-total		6	1	1	3	8	5	4	5	5	1	4
Code pénal militaire	Acc.	3	3	2	2			2	4	2	9	1	3
	Sous-total	3	3	2	2			2	4	2	9	1	3
Total		3	9	3	3	3	8	7	8	7	14	2	7



Autres lois spéciales

		2000	2015	2016	2017	2018	2019	2020	2021	2022	2023	2024	2025
Transport	Acc.	27	115	82	82	122	99	7	28	21	15	14	4
	Sous-total	27	115	82	82	122	99	7	28	21	15	14	4
Prévention: incendies, explosions, accidents	Acc.	14	22	33	27	11	18	11		3	1		2
	Sous-total	14	22	33	27	11	18	11		3	1		2
Loteries et jeux de hasard	Acc.	36	5	11	10	14	18	11	17	14	11	9	2
	Tent.	1											
	Sous-total	37	5	11	10	14	18	11	17	14	11	9	2
Infr. dans le secteur audiovisuel	Acc.	29			2	4	1	1					
	Sous-total	29			2	4	1	1					
Energie	Acc.	4	12	16	6	10	13	25	12	15	15	9	5
	Sous-total	4	12	16	6	10	13	25	12	15	15	9	5
Réquisition prestataire de service	Acc.					6	2	2				1	
	Sous-total					6	2	2				1	
Incitation à certains crimes	Acc.				1	2				1	3		
	Tent.		1										
	Sous-total		1		1	2				1	3		
Dégradation involontaire câbles télécommunication	Acc.		13	7	6	6	2		2		1		
	Sous-total		13	7	6	6	2		2		1		
Infractions Loi police chemins de fer	Acc.		56	201	171	179	193	541	29	32	202	52	14
	Tent.										1		
	Sous-total		56	201	171	179	193	541	29	32	203	52	14
Réorganisation judiciaire/continuité entreprises	Acc.				1		1			2	1		1
	Sous-total				1		1			2	1		1
Protection (pièce de l') uniforme policier	Acc.					3	4	3	3	3	1		
	Sous-total					3	4	3	3	3	1		
Moyens de communications électroniques	Acc.							4	17	14	9	6	4
	Sous-total							4	17	14	9	6	4
Infractions Loi sur la fonction de police	Acc.											1	
	Sous-total											1	
Autres	Acc.	209	16	28	51	24	15	45	31	78	80	108	22
	Tent.	5											
	Sous-total	214	16	28	51	24	15	45	31	78	80	108	22
	Total	325	240	378	357	381	366	650	139	183	340	200	54

STATISTIQUES POLICIERES DE CRIMINALITE

LIEU DE PERPETRATION: PROVINCE

Liège

***ANNEXE III: DETAIL
FIGURES CRIMINELLES / PHENOMENES***



Liège

FC Vol moyen de transport

		2000	2015	2016	2017	2018	2019	2020	2021	2022	2023	2024	2025
Vol de voiture	Acc.	5.444	1.166	1.029	1.040	1.036	880	602	758	885	824	719	313
	Tent.	2.704	192	143	136	132	89	75	70	76	89	87	26
	Total	8.148	1.358	1.172	1.176	1.168	969	677	828	961	913	806	339
Vol de moto	Acc.	294	173	128	102	107	127	94	85	86	105	87	49
	Tent.	17	5	3	5	5	4	4	1	7	5	6	2
	Total	311	178	131	107	112	131	98	86	93	110	93	51
Carjacking	Acc.	213	51	53	50	37	45	32	63	47	51	51	14
	Tent.	46	13	10	12	8	9	6	2	5	4	14	3
	Total	259	64	63	62	45	54	38	65	52	55	65	17
Homejacking	Acc.	17	17	17	13	14	4	5	12	10	13	15	6
	Tent.	4		1				1	1				
	Total	21	17	18	13	14	4	6	13	10	13	15	6
Vol dans les garages	Acc.	150	171	171	217	244	149	71	95	105	125	78	36
	Tent.	6	1		1	2	1		1				
	Total	156	172	171	218	246	150	71	96	105	125	78	36
Vol de vélomoteur	Acc.	1.229	341	298	234	232	233	232	215	314	335	257	130
	Tent.	74	11	18	12	8	10	8	3	14	19	10	7
	Total	1.303	352	316	246	240	243	240	218	328	354	267	137
Vol de vélo	Acc.	731	796	865	832	963	805	836	979	1.124	870	688	306
	Tent.	12	15	8	6	12	25	10	23	32	22	14	2
	Total	743	811	873	838	975	830	846	1.002	1.156	892	702	308



FC Cambriolage

		2000	2015	2016	2017	2018	2019	2020	2021	2022	2023	2024	2025
Cambriolage dans habitation	Acc.	8.019	5.307	4.547	4.251	4.847	4.063	2.780	2.931	3.149	3.176	3.371	1.334
	Tent.	3.844	3.199	2.698	2.701	3.143	2.762	1.955	2.028	2.084	2.009	2.273	986
	Total	11.863	8.506	7.245	6.952	7.990	6.825	4.735	4.959	5.233	5.185	5.644	2.320
Cambriolage ds entreprise ou commerce	Acc.	2.855	1.349	1.248	994	963	856	581	543	611	724	567	270
	Tent.	998	762	682	567	487	442	362	304	324	363	265	136
	Total	3.853	2.111	1.930	1.561	1.450	1.298	943	847	935	1.087	832	406
Cambriolage ds service public ou bâtiment administ	Acc.	1.022	424	440	343	428	307	240	171	229	240	178	88
	Tent.	326	219	196	205	221	141	171	130	117	105	99	46
	Total	1.348	643	636	548	649	448	411	301	346	345	277	134
Vol au bélier	Acc.	26	24	18	7	16	16	2		2	8	3	3
	Tent.	12	8	8	2	2	18	5			3	5	
	Total	38	32	26	9	18	34	7		2	11	8	3
Cambriolage dans bâtiment (total)	Acc.	11.805	7.068	6.224	5.582	6.229	5.219	3.594	3.639	3.981	4.131	4.107	1.692
	Tent.	5.137	4.176	3.574	3.468	3.850	3.340	2.487	2.459	2.524	2.476	2.634	1.168
	Total	16.942	11.244	9.798	9.050	10.079	8.559	6.081	6.098	6.505	6.607	6.741	2.860

FC Vol autre

		2000	2015	2016	2017	2018	2019	2020	2021	2022	2023	2024	2025
Vol à main armée	Acc.	1.105	606	558	485	400	431	273	319	276	316	367	128
	Tent.	216	111	97	100	105	89	73	67	53	68	64	27
	Total	1.321	717	655	585	505	520	346	386	329	384	431	155
Vol avec violence sans arme	Acc.	2.419	2.140	2.033	1.726	1.766	1.862	1.122	1.364	1.441	1.495	1.529	631
	Tent.	339	278	253	227	212	236	192	193	194	211	238	84
	Total	2.758	2.418	2.286	1.953	1.978	2.098	1.314	1.557	1.635	1.706	1.767	715
Vol dans ou sur un véhicule	Acc.	11.684	5.814	6.328	5.590	5.953	6.710	3.982	5.022	5.495	5.027	4.475	1.840
	Tent.	2.332	1.050	1.309	1.192	1.154	1.559	802	1.148	967	845	930	475
	Total	14.016	6.864	7.637	6.782	7.107	8.269	4.784	6.170	6.462	5.872	5.405	2.315



FC Vol autre

		2000	2015	2016	2017	2018	2019	2020	2021	2022	2023	2024	2025
Sacjacking dans une voiture	Acc.		16	1	6	3	3	3	2	2	2	1	
	Tent.		2	1									
	Total		18	2	6	3	3	3	2	2	2	1	
Vol d'armes et explosifs	Acc.	331	241	208	216	238	260	140	147	147	146	166	53
	Tent.	8	2	3	1		1		1		2	2	
	Total	339	243	211	217	238	261	140	148	147	148	168	53
Steaming	Acc.			1	1		1	3	1	3	2	2	1
	Tent.											1	
	Total			1	1		1	3	1	3	2	3	1
Arrachage de sac à main	Acc.	521	108	100	92	94	80	40	45	42	43	51	15
	Tent.	52	3		1	2	2	1			1		
	Total	573	111	100	93	96	82	41	45	42	44	51	15
Vol à l'arraché	Acc.	845	1.025	840	781	803	651	343	472	482	525	547	230
	Tent.	60	61	37	46	44	39	25	30	22	24	34	13
	Total	905	1.086	877	827	847	690	368	502	504	549	581	243
Vol à la tire	Acc.	5.177	2.488	2.551	2.526	2.636	3.241	1.869	2.799	2.856	3.148	2.518	1.090
	Tent.	23	7	10	14	14	19	12	25	9	20	11	9
	Total	5.200	2.495	2.561	2.540	2.650	3.260	1.881	2.824	2.865	3.168	2.529	1.099
Vol à l'étalage	Acc.	2.008	2.009	2.108	2.035	2.249	2.053	1.460	1.597	1.620	1.867	1.756	858
	Tent.	54	42	42	49	47	55	27	47	34	45	35	18
	Total	2.062	2.051	2.150	2.084	2.296	2.108	1.487	1.644	1.654	1.912	1.791	876
Vol par ruse	Acc.	1.120	587	486	504	546	382	326	443	557	580	520	226
	Tent.	196	68	51	31	37	26	46	44	37	51	50	21
	Total	1.316	655	537	535	583	408	372	487	594	631	570	247
Vol de métaux	Acc.	152	476	265	261	338	246	178	164	282	212	278	117
	Tent.	6	5	14	6	16	7	11	6	11	16	5	1
	Total	158	481	279	267	354	253	189	170	293	228	283	118



FC Vol autre

		2000	2015	2016	2017	2018	2019	2020	2021	2022	2023	2024	2025
Vol sur les chantiers	Acc.	536	267	238	241	265	259	248	244	290	237	237	91
	Tent.	42	25	21	36	32	28	39	25	19	25	20	11
	Total	578	292	259	277	297	287	287	269	309	262	257	102
Home-invasion	Acc.		18	34	34	30	17	11	23	24	24	24	7
	Tent.		4	4	3	3	5	2		4	6	2	1
	Total		22	38	37	33	22	13	23	28	30	26	8
Vol d'animaux	Acc.	99	90	81	76	73	77	56	57	54	53	65	34
	Tent.	3	1	1	2	2	1			1			
	Total	102	91	82	78	75	78	56	57	55	53	65	34
Vol de cargaison	Acc.	3	35	27	97	60	118	89	42	36	43	46	17
	Tent.		13	12	28	15	47	45	12	10	13	12	5
	Total	3	48	39	125	75	165	134	54	46	56	58	22



Criminalité ICT

		2000	2015	2016	2017	2018	2019	2020	2021	2022	2023	2024	2025
Fraude de cartes de paiements	Acc.	199	759	644	787	821	1.069	1.064	1.339	1.743	1.701	1.433	527
	Tent.	7	29	42	32	16	21	16	13	18	21	16	9
	Total	206	788	686	819	837	1.090	1.080	1.352	1.761	1.722	1.449	536
Phishing	Acc.		7	20	42	43	86	120	173	554	695	1.066	420
	Tent.		1	1	2	2		5	7	6	19	32	18
	Total		8	21	44	45	86	125	180	560	714	1.098	438
Ransomware	Acc.			3	22	11	14	7	14	7	30	24	5
	Tent.				6	1	1	1			1	1	
	Total			3	28	12	15	8	14	7	31	25	5
Shouldersurfing	Acc.		24	28	81	74	99	59	32	47	82	29	15
	Tent.		1	2	1	1	5	1			3		
	Total		25	30	82	75	104	60	32	47	85	29	15
Skimming	Acc.		18	17	19	8	9	12	24	44	15	21	5
	Tent.			2	1	1	1		1				
	Total		18	19	20	9	10	12	25	44	15	21	5



FC Autre

		2000	2015	2016	2017	2018	2019	2020	2021	2022	2023	2024	2025
Violence contre les métiers d'intérêt général	Acc.	81	203	179	214	208	209	173	165	216	186	212	117
	Tent.	4	1	2	2	1	1	1			3	1	1
	Total	85	204	181	216	209	210	174	165	216	189	213	118
Viol collectif	Acc.	31	30	23	26	22	23	11	29	21	17	15	6
	Tent.	1		1	3	1	3		1	3			
	Total	32	30	24	29	23	26	11	30	24	17	15	6
Graffiti	Acc.	57	562	443	297	251	350	434	278	247	260	223	110
	Tent.				1	1							
	Total	57	562	443	298	252	350	434	278	247	260	223	110
Dégradation de voiture	Acc.	1.693	4.280	3.888	3.942	3.874	3.975	3.238	3.472	3.388	3.540	3.375	1.505
	Tent.	13	3	1	11	9	3	7	2	2	3	3	2
	Total	1.706	4.283	3.889	3.953	3.883	3.978	3.245	3.474	3.390	3.543	3.378	1.507
Rixe au couteau	Acc.	45	65	56	59	47	42	30	39	69	60	49	24
	Tent.	12	30	20	22	35	23	14	14	21	22	30	4
	Total	57	95	76	81	82	65	44	53	90	82	79	28

PH Violence intrafamiliale (VIF)

		2000	2015	2016	2017	2018	2019	2020	2021	2022	2023	2024	2025
VIF: physique, dans le couple	Acc.	771	2.604	2.649	2.778	2.893	2.809	2.704	2.846	2.999	3.136	3.197	1.480
	Tent.	6	5	5	2	5	11	6	7	6	11	11	4
	Total	777	2.609	2.654	2.780	2.898	2.820	2.710	2.853	3.005	3.147	3.208	1.484
VIF: physique, envers des descendants	Acc.	163	360	373	420	424	429	398	431	425	501	550	287
	Tent.	4	4	2	8	6	4	1	5	2	6	4	
	Total	167	364	375	428	430	433	399	436	427	507	554	287
VIF: physique, envers d'autres membres	Acc.	1.417	395	433	432	480	452	426	448	491	521	540	324
	Tent.	21	3	4	5	5	1	5	5	3	7	3	1
	Total	1.438	398	437	437	485	453	431	453	494	528	543	325



PH Violence intrafamiliale (VIF)

		2000	2015	2016	2017	2018	2019	2020	2021	2022	2023	2024	2025
VIF: sexuelle, dans le couple	Acc.	4	3	7	2	5	10	11	12	13	19	28	9
	Tent.				1			1		1	1		1
	Total	4	3	7	3	5	10	12	12	14	20	28	10
VIF: sexuelle, envers des descendants	Acc.	84	67	76	75	78	85	103	78	36	3	5	1
	Tent.	1			3	1	1	2	1				
	Total	85	67	76	78	79	86	105	79	36	3	5	1
VIF: sexuelle, envers d'autres membres	Acc.	13	4	3	3	1	2	8	6	4	2	5	1
	Tent.												
	Total	13	4	3	3	1	2	8	6	4	2	5	1
VIF: psychique, dans le couple	Acc.	2.420	2.161	1.985	2.059	2.216	1.941	1.877	2.029	2.008	2.035	2.146	984
	Tent.	7							1				
	Total	2.427	2.161	1.985	2.059	2.216	1.941	1.877	2.030	2.008	2.035	2.146	984
VIF: psychique, envers des descendants	Acc.	19	17	15	21	36	25	38	50	30	71	73	31
	Tent.												
	Total	19	17	15	21	36	25	38	50	30	71	73	31
VIF: psychique, envers d'autres membres	Acc.	40	38	33	44	43	54	60	70	71	90	109	57
	Tent.												
	Total	40	38	33	44	43	54	60	70	71	90	109	57
VIF: économique, dans le couple	Acc.	47	86	61	81	97	90	78	108	141	113	147	67
	Tent.	3	1	2	1	2	1	1			1	1	1
	Total	50	87	63	82	99	91	79	108	141	114	148	68
VIF: économique, envers des descendants	Acc.	105	4	4	8	8	6	10	15	10	8	6	5
	Tent.	11											
	Total	116	4	4	8	8	6	10	15	10	8	6	5
VIF: économique, envers d'autres membres	Acc.	1.068	254	265	206	182	154	112	114	117	104	129	63
	Tent.	75	3	2	1	1	1	2	2	2	5	2	2
	Total	1.143	257	267	207	183	155	114	116	119	109	131	65



PH Hormones et dopage

		2000	2015	2016	2017	2018	2019	2020	2021	2022	2023	2024	2025
Dopage humain	Acc.	47	56	128	133	91	93	52	49	5	10	9	7
	Tent.	1	1		1	2						2	
	Total	48	57	128	134	93	93	52	49	5	10	11	7
Engraissement illégal	Acc.	4	1	2		4	4	2	1	2		1	
	Tent.	1											
	Total	5	1	2		4	4	2	1	2		1	



PH Drogues

		2000	2015	2016	2017	2018	2019	2020	2021	2022	2023	2024	2025
Vente de cocaïne	Acc.	30	85	126	149	164	177	165	199	207	256	190	122
	Tent.			1				1					
	Total	30	85	127	149	164	177	166	199	207	256	190	122
Import-export de cocaïne	Acc.	2	15	28	36	29	18	20	7	3	7	7	2
	Tent.											1	
	Total	2	15	28	36	29	18	20	7	3	7	8	2
Production de drogues synthétiques	Acc.		2	3	3	2	3	1	3	1	3	3	2
	Tent.												
	Total		2	3	3	2	3	1	3	1	3	3	2
Import-export de drogues synthétiques	Acc.		23	53	108	273	320	86	24	12	12	30	6
	Tent.												
	Total		23	53	108	273	320	86	24	12	12	30	6
Vente de drogues synthétiques	Acc.	2	48	48	46	32	41	33	17	29	37	31	18
	Tent.			1	1								
	Total	2	48	49	47	32	41	33	17	29	37	31	18
Production de cannabis (culture)	Acc.	3	98	88	101	89	82	97	73	75	47	45	9
	Tent.								1				
	Total	3	98	88	101	89	82	97	74	75	47	45	9
Import-export de cannabis en grande quantité	Acc.		6	16	7	5	11	15	14	6	10	25	38
	Tent.												
	Total		6	16	7	5	11	15	14	6	10	25	38
Vente de cannabis en grande quantité	Acc.		4	3	8	10	6	4	7	10	16	9	7
	Tent.												
	Total		4	3	8	10	6	4	7	10	16	9	7
Import-export d'héroïne	Acc.	8	21	23	21	16	4	11	4		3		1
	Tent.												
	Total	8	21	23	21	16	4	11	4		3		1
Vente-traffic d'héroïne	Acc.	33	80	72	101	76	64	66	73	68	64	53	18
	Tent.										1		
	Total	33	80	72	101	76	64	66	73	68	65	53	18

FPF/DGR/DRI/BIPOL - Statistiques policières de criminalité (date de clôture: 31/10/2025)
 Les données pour les années 2001 jusqu'à 2014 ne sont plus publiées mais restent disponibles sur demande auprès du service BIPOL.
 Les données pour 2025 ne concernent que le 1er semestre.



PH Trafic d'armes

		2000	2015	2016	2017	2018	2019	2020	2021	2022	2023	2024	2025
Commerce et production d'arme à feu et mun.	Acc.	6	50	28	38	26	39	23	20	23	30	27	18
	Tent.										1	1	
	Total	6	50	28	38	26	39	23	20	23	31	28	18
Commerce et production d'arme non à feu	Acc.	1	8	19	13	12	7	6	2	5	2	10	6
	Tent.												
	Total	1	8	19	13	12	7	6	2	5	2	10	6

PH Traite des êtres humains

		2000	2015	2016	2017	2018	2019	2020	2021	2022	2023	2024	2025
TEH - exploitation économique	Acc.	3	39	26	27	24	25	21	23	18	20	18	10
	Tent.	1											
	Total	4	39	26	27	24	25	21	23	18	20	18	10
TEH - exploitation sexuelle	Acc.	83	31	35	37	43	37	59	62	56	67	63	36
	Tent.	3	2	1				2			2		1
	Total	86	33	36	37	43	37	61	62	56	69	63	37

PH Violence dans l'espace public

		2000	2015	2016	2017	2018	2019	2020	2021	2022	2023	2024	2025
Violence physique (transport public)	Acc.	139	140	107	129	115	151	99	128	118	126	176	70
	Tent.	3		2	1	3		6	3	1	1	2	
	Total	142	140	109	130	118	151	105	131	119	127	178	70
Violence physique (voie publique)	Acc.	2.420	3.419	3.489	3.529	3.666	3.685	2.749	3.068	3.483	3.526	3.685	1.748
	Tent.	67	74	88	80	92	92	92	91	110	106	91	51
	Total	2.487	3.493	3.577	3.609	3.758	3.777	2.841	3.159	3.593	3.632	3.776	1.799
Violence physique (autre endroit public)	Acc.	157	98	110	112	90	106	111	85	102	104	115	64
	Tent.	7	1	1	2	3	1	1	2	1	2	1	3
	Total	164	99	111	114	93	107	112	87	103	106	116	67



PH Violence dans l'espace public

		2000	2015	2016	2017	2018	2019	2020	2021	2022	2023	2024	2025
Violence physique (endroit accessible au public)	Inc.	1											
	Acc.	1.196	1.067	1.091	1.096	1.088	1.082	617	705	1.011	1.041	1.010	446
	Tent.	26	11	11	10	11	11	11	12	20	18	9	5
	Total	1.223	1.078	1.102	1.106	1.099	1.093	628	717	1.031	1.059	1.019	451
Violence sexuelle (transport public)	Acc.	15	20	34	30	37	37	23	49	46	59	47	23
	Tent.	1	1		1	2				2	1	2	
	Total	16	21	34	31	39	37	23	49	48	60	49	23
Violence sexuelle (voie publique)	Acc.	205	214	213	196	218	229	240	210	241	215	231	99
	Tent.	7	9	4	8	9	9	7	3	11	12	10	4
	Total	212	223	217	204	227	238	247	213	252	227	241	103
Violence sexuelle (autre endroit public)	Acc.	33	20	22	31	23	23	26	25	21	24	28	13
	Tent.	3	1	4	2		3			1	1		
	Total	36	21	26	33	23	26	26	25	22	25	28	13
Violence sexuelle (endroit accessible au public)	Acc.	89	97	168	101	131	107	100	112	152	160	134	52
	Tent.	6	8	4	3	7	2	2	5	5	5	5	3
	Total	95	105	172	104	138	109	102	117	157	165	139	55
Violence psychique (transport public)	Acc.	146	129	102	125	113	108	102	102	99	126	157	66
	Total	146	129	102	125	113	108	102	102	99	126	157	66
Violence psychique (voie publique)	Inc.	1											
	Acc.	2.064	2.737	2.380	2.477	2.665	2.655	2.578	2.620	2.847	2.994	3.069	1.503
	Tent.	21			4			2	3		3	1	
	Total	2.086	2.737	2.380	2.481	2.665	2.655	2.580	2.623	2.847	2.997	3.070	1.503
Violence psychique (autre endroit public)	Acc.	215	217	211	205	167	174	154	150	170	169	172	73
	Tent.	8		1									
	Total	223	217	212	205	167	174	154	150	170	169	172	73
Violence psychique (endroit accessible au public)	Acc.	1.056	936	882	798	853	884	651	686	799	870	940	403
	Tent.	11	3			1							
	Total	1.067	939	882	798	854	884	651	686	799	870	940	403



PH Violence dans l'espace public

		2000	2015	2016	2017	2018	2019	2020	2021	2022	2023	2024	2025
Vol à main armée (transport public)	Acc.	17	16	8	9	2	5	4	3	2	6	10	2
	Tent.	8	2	1	2			3	3	3	1		2
	Total	25	18	9	11	2	5	7	6	5	7	10	4
Vol à main armée (voie publique)	Acc.	480	259	215	193	123	162	97	132	119	172	185	61
	Tent.	92	43	25	37	34	33	30	18	21	35	35	16
	Total	572	302	240	230	157	195	127	150	140	207	220	77
Vol à main armée (autre endroit public)	Acc.	15	6	5	11	4	10	2	3	4	4	12	6
	Tent.	1	2	2	2				2		1		
	Total	16	8	7	13	4	10	2	5	4	5	12	6
Vol à main armée (endroit accessible au public)	Acc.	403	234	220	172	178	160	90	102	62	62	64	25
	Tent.	81	41	42	40	45	37	22	28	12	7	11	3
	Total	484	275	262	212	223	197	112	130	74	69	75	28
Vol avec violence sans arme (transport public)	Acc.	85	86	70	51	46	57	34	39	39	51	45	23
	Tent.	8	10	1	8	6	7	5	6	2	3	9	4
	Total	93	96	71	59	52	64	39	45	41	54	54	27
Vol avec violence sans arme (voie publique)	Acc.	1.581	1.492	1.357	1.164	1.142	1.301	705	917	923	954	1.016	391
	Tent.	182	153	129	127	101	118	74	76	69	82	100	28
	Total	1.763	1.645	1.486	1.291	1.243	1.419	779	993	992	1.036	1.116	419
Vol avec violence sans arme (autre endroit public)	Acc.	31	34	33	31	25	38	29	19	16	15	22	19
	Tent.	2	5	3	2	4	2	3	2	1	1	1	2
	Total	33	39	36	33	29	40	32	21	17	16	23	21
Vol avec violence sans arme (endr. acces. au pub.)	Acc.	357	284	325	247	250	222	140	169	213	241	194	94
	Tent.	52	29	41	28	31	36	21	26	21	26	21	14
	Total	409	313	366	275	281	258	161	195	234	267	215	108



PH Autre

		2000	2015	2016	2017	2018	2019	2020	2021	2022	2023	2024	2025
Faux policiers	Acc.	14	20	24	15	14	15	20	16	15	5	9	7
	Tent.	1	2	6	1	3	23	2	1	2	2	2	3
	Total	15	22	30	16	17	38	22	17	17	7	11	10
Terrorisme, extrémisme et radicalisme	Acc.		62	82	47	45	22	25	23	24	50	45	21
	Tent.		2	3	2		1	2	2	1	3	2	
	Total		64	85	49	45	23	27	25	25	53	47	21
Cyberharcèlement	Acc.	308	1.053	980	1.014	1.103	1.074	1.040	1.251	1.155	1.155	1.412	641
	Tent.	2									1		
	Total	310	1.053	980	1.014	1.103	1.074	1.040	1.251	1.155	1.156	1.412	641
Fraude à l'identité	Acc.	554	763	741	792	597	640	698	719	826	880	956	445
	Tent.	19	30	22	41	23	20	28	13	22	18	17	6
	Total	573	793	763	833	620	660	726	732	848	898	973	451

STATISTIQUES POLICIERES DE CRIMINALITE

LIEU DE PERPETRATION: PROVINCE

Liège

***ANNEXE IV: FAITS ENREGISTRES
NON CRIMINELS***



Liège

Faits non criminels

Maladies / Décès / Disparition

	2000	2015	2016	2017	2018	2019	2020	2021	2022	2023	2024	2025
Suicide	604	956	908	863	950	977	903	1.003	899	986	1.103	492
Personne malade	497	711	603	626	650	747	829	837	821	823	862	436
Décès suspect	76	106	99	101	121	110	88	103	78	94	113	44
Décès naturel	256	350	296	326	302	338	421	391	477	444	474	216
Disparition (personne disparue)	1.344	672	707	750	665	652	530	582	672	611	649	356
Accident (sauf roulage)	107	228	183	175	201	155	140	152	183	121	131	52
Cadavre non identifié		6	3	3	7	3	7	4	1	4	5	4
Sécurité des travailleurs (accident du travail)									72	112		58
Personne amnésique	1	3			1				1			
Non spécifié		2	5	2	5	3	3	2	2	3	4	5
Autres	69	4	3	2	3	1	2	13	2		1	
Total	2.954	3.038	2.807	2.848	2.905	2.986	2.923	3.087	3.136	3.158	3.454	1.663

Appels

	2000	2015	2016	2017	2018	2019	2020	2021	2022	2023	2024	2025
Alarme	82	10	6	9	12	5	8	10	7	6	2	1
Appels	221	110	72	69	55	55	77	48	45	66	58	21
Total	303	120	78	78	67	60	85	58	52	72	60	22

Problèmes sociaux

	2000	2015	2016	2017	2018	2019	2020	2021	2022	2023	2024	2025
Différends familiaux	1.750	954	524	274	274	209	876	1.305	1.407	2.084	2.731	1.399
Différend (pas de coups)	790	432	188	128	101	82	132	170	180	201	200	83
Affaire civile	403	175	67	55	43	42	44	37	45	57	53	21
Protection de la jeunesse	1.250	1.410	1.513	1.398	1.499	1.607	1.199	1.141	1.210	1.257	1.468	851
Non spécifié	1		3	1		1		1			1	
Autres	436	108	119	91	88	64	99	106	90	103	128	65
Total	4.630	3.079	2.414	1.947	2.005	2.005	2.350	2.760	2.932	3.702	4.581	2.419



Catastrophes

	2000	2015	2016	2017	2018	2019	2020	2021	2022	2023	2024	2025
Fuite de gaz	12	17	14	2	3	5	6	5	4	7	1	
Eboulement				1			1	2		1		
Affaissement		2	1		1	1				1	1	
Catastrophe naturelle					1			16			1	
Inondation	2				1			12				
Dégâts tempête	16	10	5	2	5	3	5	3	3		1	
Problèmes causés par l'eau	3									1		
Dégâts eau	7	4	3		1	1	1	4	1			
Autres	18	2	3	1	2	2	1	1	2		1	
Total	58	35	26	6	14	12	14	43	10	10	5	

Ordre public

	2000	2015	2016	2017	2018	2019	2020	2021	2022	2023	2024	2025
Manifestation			1					1			1	
Troubles	65	79	107	75	60	50	26	27	35	29	35	6
Non spécifié	1	1										
Autres	40	25	44	45	17	44	7	8	2	10	3	1
Total	106	105	152	120	77	94	33	36	37	39	39	7

Agissements suspects

	2000	2015	2016	2017	2018	2019	2020	2021	2022	2023	2024	2025
	703	987	648	404	331	302	233	245	188	190	178	82
Total	703	987	648	404	331	302	233	245	188	190	178	82

Objets trouvés

	2000	2015	2016	2017	2018	2019	2020	2021	2022	2023	2024	2025
	90	55	54	58	48	48	57	53	62	50	50	25
Total	90	55	54	58	48	48	57	53	62	50	50	25

Objets perdus

	2000	2015	2016	2017	2018	2019	2020	2021	2022	2023	2024	2025
	3.875	21.361	21.128	20.649	21.372	22.098	18.938	21.633	20.934	21.681	21.068	10.025
Total	3.875	21.361	21.128	20.649	21.372	22.098	18.938	21.633	20.934	21.681	21.068	10.025



Autres non-infractions

	2000	2015	2016	2017	2018	2019	2020	2021	2022	2023	2024	2025
Ordonnance de capture	79	7	13	9	7	5	7	10	7	12	4	2
Réhabilitation			1							1		
Non-respect des conditions	39	56	50	63	62	89	86	132	160	205	262	103
Procès-verbal d'information	1.153	1.034	681	538	559	451	395	383	365	368	373	170
Notification		1.494	1.066	1.080	1.188	1.662	1.532	1.820	1.950	2.042	1.608	794
Dégradation involontaire câbles (non-télécom)		10	7	1	2	7		3	2	1	2	
Comportement lié à une radicalisation violente		2	23	11	8	3	3	7	6	8	12	8
Demande signalement surveillance électronique			1	3	1		2	66	438	654	831	120
Fonction de contrôle armes	10	46	63	47	48	45	103	210	133	141	213	134
Harcèlement - interdiction de contact											1	1
Non spécifié			8	3	7	2	3	2	3	1	7	3
Autres non infractions	453											
Total	1.734	2.649	1.913	1.755	1.882	2.264	2.131	2.633	3.064	3.433	3.313	1.335