

STATISTIQUES POLICIERES DE CRIMINALITE

LIEU DE PERPETRATION: PROVINCE

Hainaut

2000 - 1er Semestre 2025

Police fédérale - DGRIDRIIBIPOL

STATISTIQUES POLICIERES DE CRIMINALITE

LIEU DE PERPETRATION: PROVINCE

Hainaut

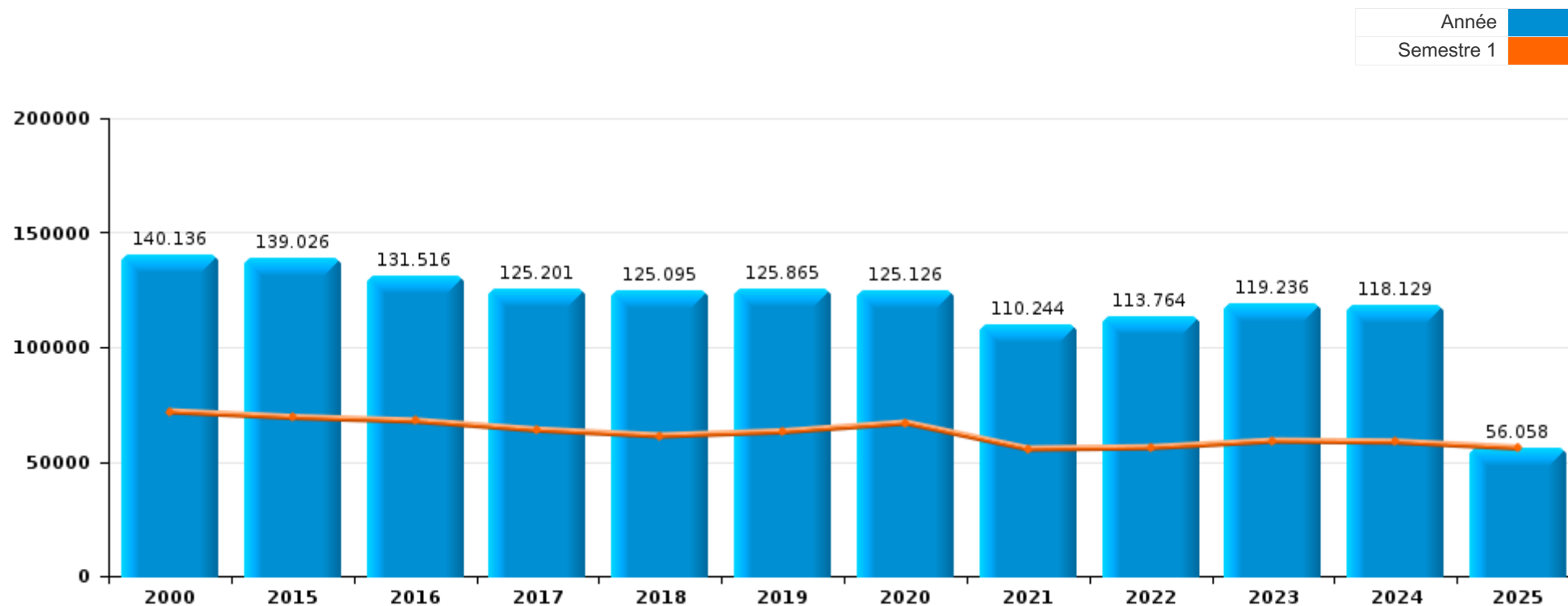
PARTIE I : INFRACTIONS JUDICIAIRES

CRIMINALITE ENREGISTREE COMMISE AU NIVEAU DE LA PROVINCE



Hainaut

	2000	2015	2016	2017	2018	2019	2020	2021	2022	2023	2024	2025
Nombre total des délits	140.136	139.026	131.516	125.201	125.095	125.865	125.126	110.244	113.764	119.236	118.129	56.058



FPF/DGR/DRI/BIPOL - Statistiques policières de criminalité (date de clôture: 31/10/2025)

Les données pour les années 2001 jusqu'à 2014 ne sont plus publiées mais restent disponibles sur demande auprès du service BIPOL.

Les données pour 2025 ne concernent que le 1er semestre.



Hainaut

	2000	2015	2016	2017	2018	2019	2020	2021	2022	2023	2024	2025
Vol et extorsion	72.215	52.920	47.417	43.989	41.176	38.559	26.968	25.831	27.720	28.321	27.846	13.478
Infr. contre l'intégrité physique	10.221	13.418	12.998	12.726	13.480	13.177	11.583	12.072	13.301	13.960	14.319	6.601
Dégradation de la propriété	14.492	14.871	13.720	12.801	12.825	11.922	9.776	9.949	10.010	9.907	9.720	4.577
Fraude	6.877	4.956	5.110	5.121	6.057	6.327	6.600	7.626	9.456	9.928	9.629	4.305
Infr. contre autres valeurs morales et sentiments	1.957	6.519	6.213	5.786	6.083	6.290	6.166	6.262	6.612	7.338	7.364	3.647
Infr. contre la sécurité publique	6.808	6.625	5.921	5.570	5.820	6.053	5.678	5.921	5.912	6.369	6.173	2.854
Criminalité informatique		3.990	5.141	4.488	4.977	6.023	4.781	5.625	7.395	7.915	8.860	4.372
Drogues	6.856	4.984	5.204	5.457	5.443	6.276	5.297	4.568	4.964	5.484	5.061	2.427
Registre de population	1.415	6.411	5.600	5.586	5.186	5.417	4.642	4.396	4.192	4.173	3.858	1.711
Législation sur les étrangers	542	3.383	3.548	3.511	3.807	4.437	3.709	4.137	4.142	5.081	4.854	2.411
Armes et explosifs	1.563	3.291	3.048	3.170	3.924	4.254	2.789	2.826	2.631	2.759	2.639	1.355
Protection de la jeunesse	472	2.293	2.415	2.595	2.802	2.789	2.586	2.861	3.049	3.404	3.664	1.812
Infr. contre la foi publique	2.759	2.853	2.382	2.211	2.157	2.352	2.071	2.218	2.265	2.238	2.411	1.075
Santé publique	25	42	42	54	97	83	20.776	5.050	175	46	71	39
Infr. contre les mœurs	1.535	1.584	1.609	1.820	1.810	2.140	2.064	2.297	2.132	2.243	2.275	1.013
Infr. contre la famille	2.594	2.428	2.101	2.049	1.922	2.080	1.870	1.613	1.795	1.642	1.553	759
Environnement	2.180	1.705	1.880	1.392	1.313	1.418	1.978	1.917	2.243	2.356	1.912	986
Ivresse et alcool	933	1.579	1.748	1.682	1.075	908	816	877	1.840	2.018	1.876	837
Infr. contre l'autorité publique	1.192	1.287	1.367	1.301	1.304	1.312	1.308	1.238	1.140	1.123	1.046	483
Infr. relative au statut juridique de l'enfant	457	872	799	879	922	865	696	799	661	790	835	336
Code pénal social	21	813	847	822	968	931	723	680	668	627	626	284
Autres lois spéciales	779	341	730	737	472	778	991	199	161	238	253	121
Protection de la personne	328	394	367	322	364	403	403	373	411	433	366	191
Contravention Code pénal	2.600	196	125	67	48	42	28	29	16	25	22	7
Infr. contre la liberté individuelle	108	162	192	195	197	208	149	192	141	159	184	83
Travail	145	231	179	161	175	186	152	159	142	137	159	62
Carte d'identité	817	353	125	103	82	71	74	58	49	42	34	34
Protection des revenus publics	44	100	201	166	146	84	95	76	136	96	91	45
Législation économique	22	70	67	57	79	89	75	96	117	136	136	38
Pratiques commerciales	63	66	114	88	100	97	69	44	31	34	41	17
Exercice illégal de l'autorité publique	37	70	52	51	51	62	52	60	77	53	40	24
Loi du football	6	61	41	32	42	72	39	63	72	46	94	22
Sécurité privée	64	26	53	82	43	32	17	7	17	15	20	4
Traite des êtres humains		39	46	33	30	30	28	19	27	43	38	22
Hormones et dopage	2	27	49	51	58	38	17	19	7	6	2	2
Marchand de sommeil		12	15	18	20	16	22	29	26	30	28	5
Autres infractions Code pénal		18	15	14	15	30	14	13	18	14	10	10
Infr. contre la Sécurité de l'Etat	3	33	34	14	20	11	7	6	2	3	11	5
Provocation crime ou délits							16	37	9	4	7	1
Code pénal militaire et milice	2	2	1			1	1					3
Législation sur les élections	2				5	2					1	
Exploitation de la mendicité		1						2	2			
Sous-total	140.136	139.026	131.516	125.201	125.095	125.865	125.126	110.244	113.764	119.236	118.129	56.058
Contravention règlement policier local	10	4.643	10.374	8.937	9.000	11.038	12.018	9.822	11.468	11.687	10.276	5.285
Sous-total	10	4.643	10.374	8.937	9.000	11.038	12.018	9.822	11.468	11.687	10.276	5.285
Total	140.146	143.669	141.890	134.138	134.095	136.903	137.144	120.066	125.232	130.923	128.405	61.343

PPF/DGR/DRI/BIPOL - Statistiques policières de criminalité (date de clôture: 31/10/2025)

Les données pour les années 2001 jusqu'à 2014 ne sont plus publiées mais restent disponibles sur demande auprès du service BIPOL.

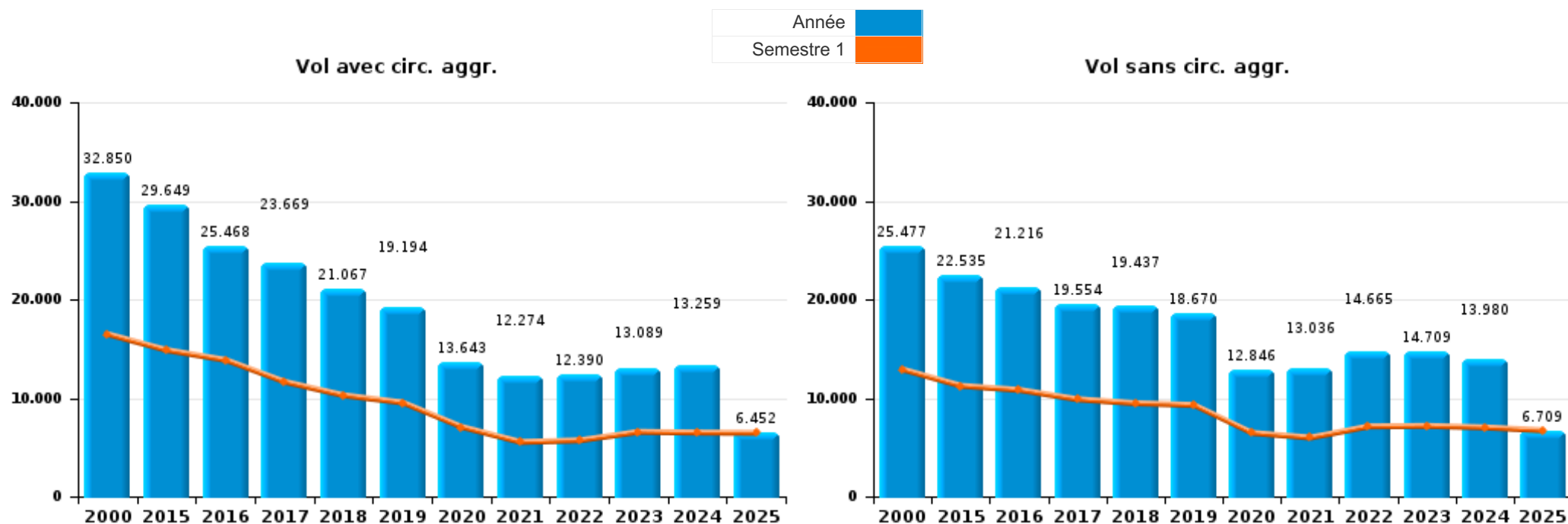
Les données pour 2025 ne concernent que le 1er semestre.



I.1. Catégorie des infractions : Vol et extorsion (top 5 des infractions au niveau national 2024)

Hainaut

	2000	2015	2016	2017	2018	2019	2020	2021	2022	2023	2024	2025
Vol avec circ. aggr.	32.850	29.649	25.468	23.669	21.067	19.194	13.643	12.274	12.390	13.089	13.259	6.452
Vol sans circ. aggr.	25.477	22.535	21.216	19.554	19.437	18.670	12.846	13.036	14.665	14.709	13.980	6.709
Vol non spécifié	13.571	214	238	262	235	247	126	116	252	88	91	73
Extorsion	275	522	495	504	437	448	353	404	412	434	514	244
Autres	42							1	1	1	2	
Total	72.215	52.920	47.417	43.989	41.176	38.559	26.968	25.831	27.720	28.321	27.846	13.478



FPF/DGR/DRI/BIPOL - Statistiques policières de criminalité (date de clôture: 31/10/2025)

Les données pour les années 2001 jusqu'à 2014 ne sont plus publiées mais restent disponibles sur demande auprès du service BIPOL.

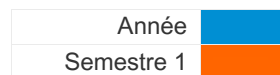
Les données pour 2025 ne concernent que le 1er semestre.



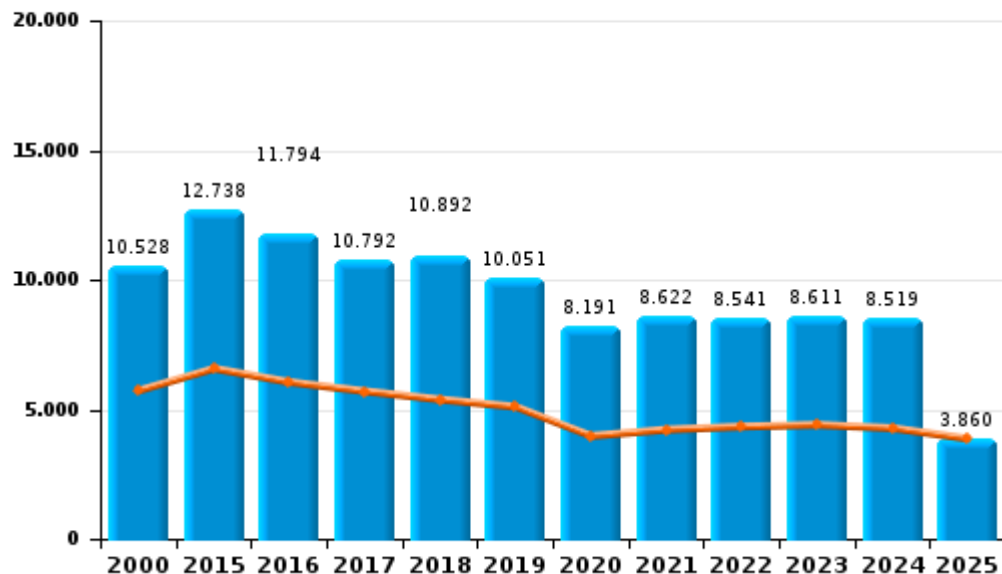
I.2. Catégorie des infractions : Dégradation de la propriété (top 5 des infractions au niveau national 2024)

Hainaut

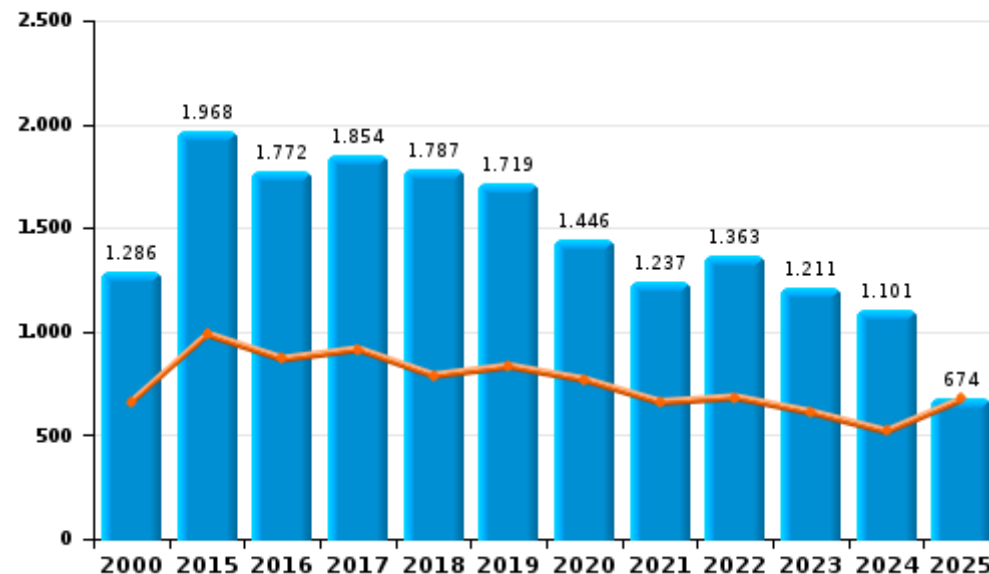
	2000	2015	2016	2017	2018	2019	2020	2021	2022	2023	2024	2025
Vandalisme	10.528	12.738	11.794	10.792	10.892	10.051	8.191	8.622	8.541	8.611	8.519	3.860
Incendie volontaire	923	1.610	1.430	1.530	1.428	1.338	1.118	928	998	898	802	470
Destruction, dénaturation, dégradation	2.673	160	148	151	145	151	138	88	101	82	97	40
Incendie involontaire	363	358	342	324	359	381	328	309	365	313	299	204
Destruction par explosion volontaire	5	5	6	4	1	1	1	2	4	3	3	3
Intrusion dans une zone portuaire									1			
Total	14.492	14.871	13.720	12.801	12.825	11.922	9.776	9.949	10.010	9.907	9.720	4.577



Vandalisme



Incendie

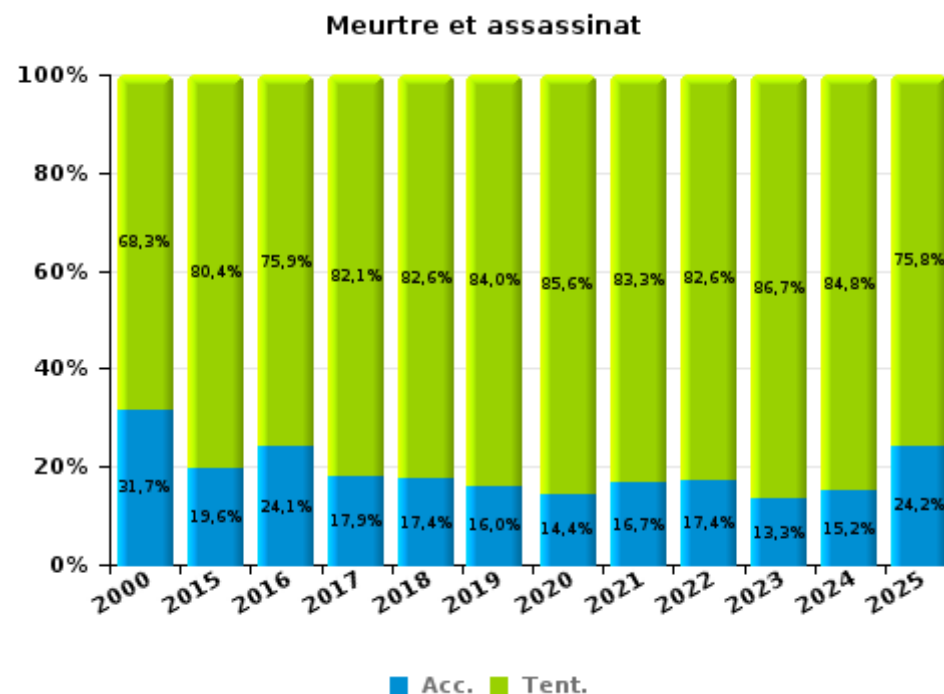
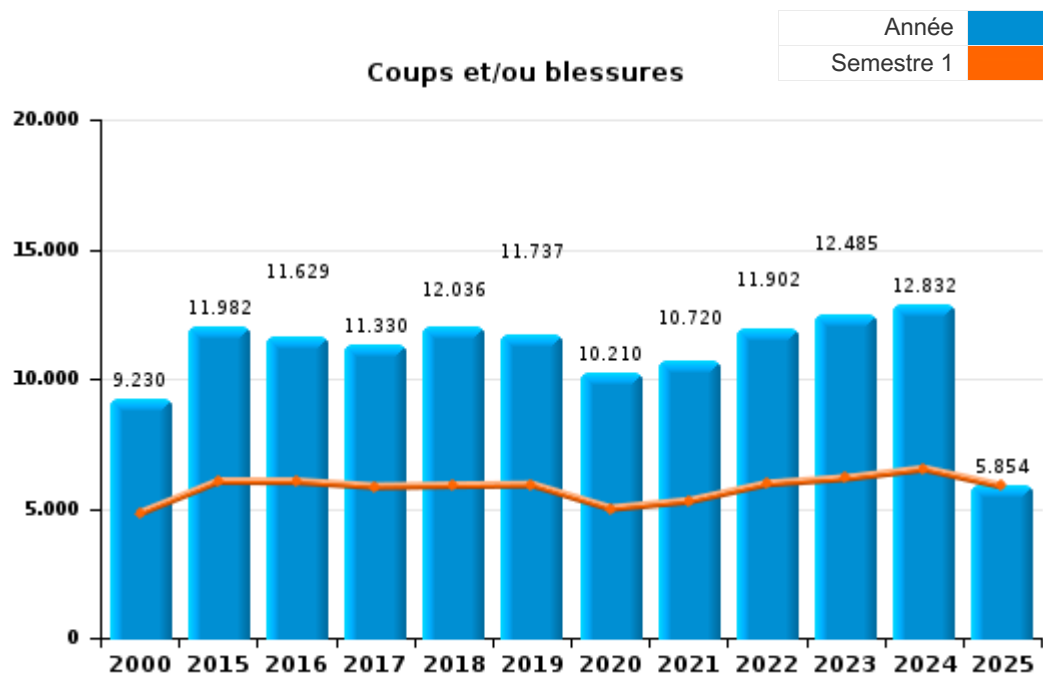




I.3. Catégorie des infractions : Infr. contre l'intégrité physique (top 5 des infractions au niveau national 2024)

Hainaut

	2000	2015	2016	2017	2018	2019	2020	2021	2022	2023	2024	2025
Coups et/ou blessures	9.230	11.982	11.629	11.330	12.036	11.737	10.210	10.720	11.902	12.485	12.832	5.854
Autres	871	1.293	1.232	1.240	1.272	1.265	1.199	1.166	1.198	1.280	1.289	652
Meurtre et assassinat	120	143	137	156	172	175	174	186	201	195	198	95
Total	10.221	13.418	12.998	12.726	13.480	13.177	11.583	12.072	13.301	13.960	14.319	6.601



FPF/DGR/DRI/BIPOL - Statistiques policières de criminalité (date de clôture: 31/10/2025)
 Les données pour les années 2001 jusqu'à 2014 ne sont plus publiées mais restent disponibles sur demande auprès du service BIPOL.
 Les données pour 2025 ne concernent que le 1er semestre.



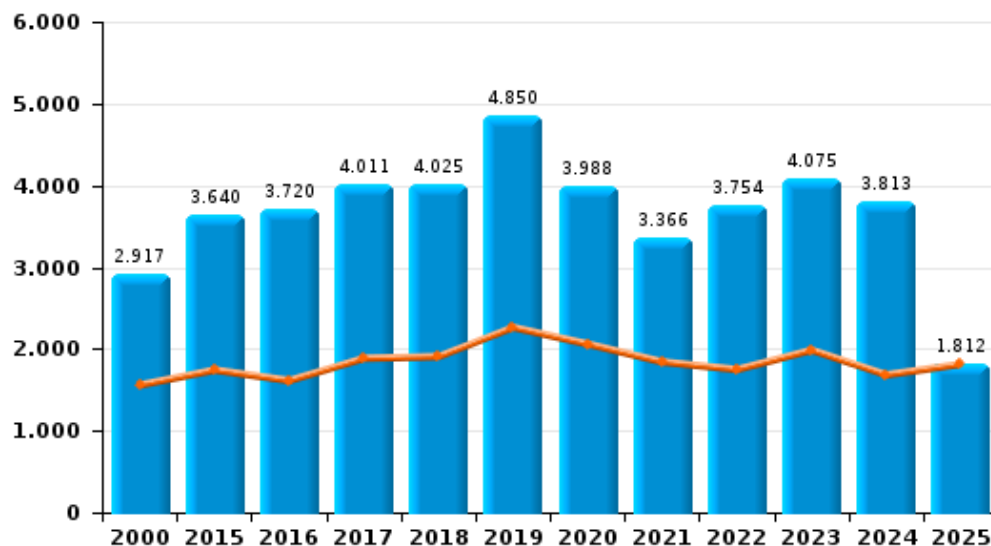
I.4. Catégorie des infractions : Drogues (top 5 des infractions au niveau national 2024)

Hainaut

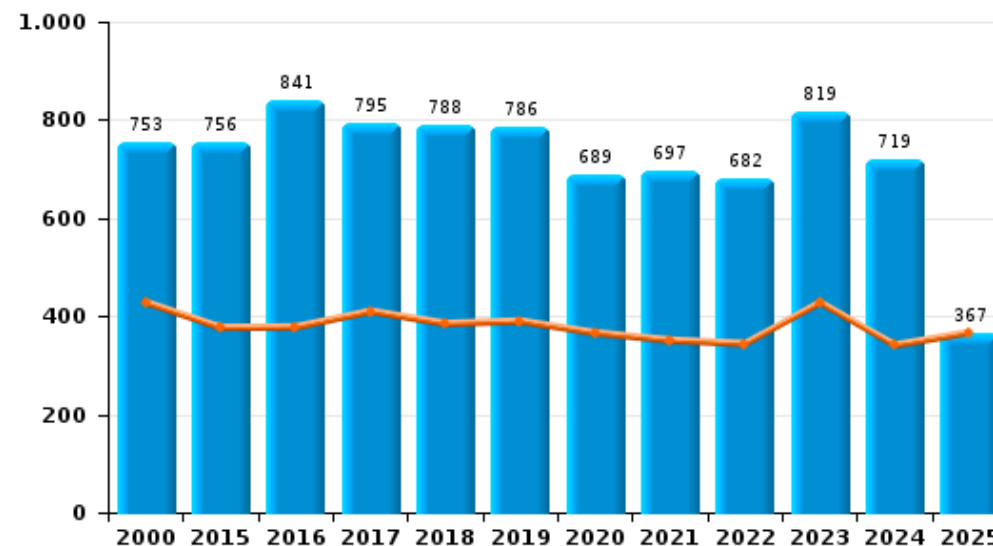
	2000	2015	2016	2017	2018	2019	2020	2021	2022	2023	2024	2025
Détention	2.917	3.640	3.720	4.011	4.025	4.850	3.988	3.366	3.754	4.075	3.813	1.812
Commerce	753	756	841	795	788	786	689	697	682	819	719	367
Usage	2.534	89	86	60	77	63	42	61	40	62	36	17
Importation et exportation	482	207	183	198	197	229	215	76	98	148	99	39
Autres	158	141	165	158	164	170	169	181	223	252	269	97
Fabrication	12	151	209	235	192	178	194	187	167	128	96	39
Protoxyde d'azote (gaz hilarant)											29	56
Total	6.856	4.984	5.204	5.457	5.443	6.276	5.297	4.568	4.964	5.484	5.061	2.427



Détention



Commerce



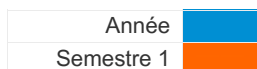
FPF/DGR/DRI/BIPOL - Statistiques policières de criminalité (date de clôture: 31/10/2025)
 Les données pour les années 2001 jusqu'à 2014 ne sont plus publiées mais restent disponibles sur demande auprès du service BIPOL.
 Les données pour 2025 ne concernent que le 1er semestre.



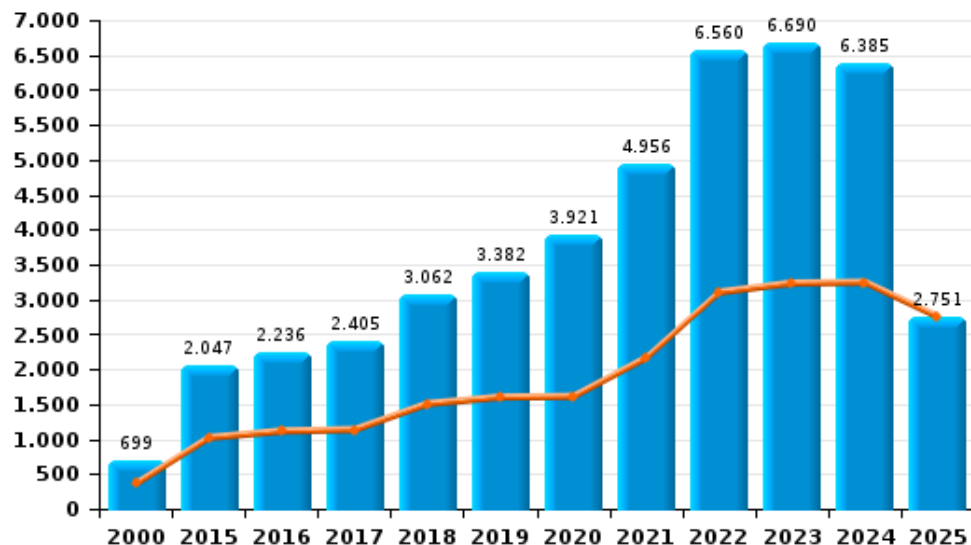
1.5. Catégorie des infractions : Fraude (top 5 des infractions au niveau national 2024)

Hainaut

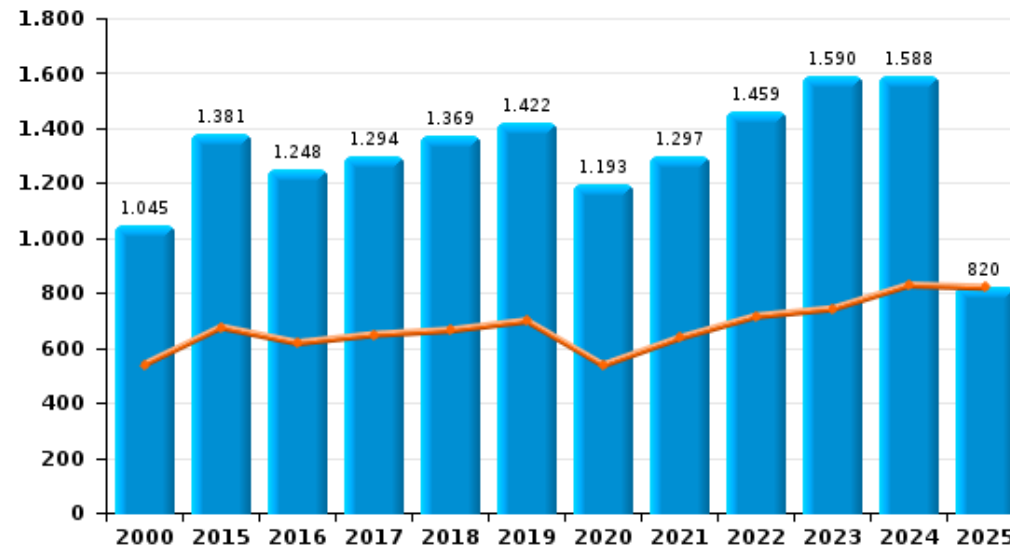
	2000	2015	2016	2017	2018	2019	2020	2021	2022	2023	2024	2025
Escroquerie	699	2.047	2.236	2.405	3.062	3.382	3.921	4.956	6.560	6.690	6.385	2.751
Abus de confiance et infr. apparentées	1.045	1.381	1.248	1.294	1.369	1.422	1.193	1.297	1.459	1.590	1.588	820
Détournement et destruction frauduleuse	3.074	468	507	465	514	443	414	447	529	617	509	222
Recel	899	541	634	564	600	630	544	448	444	412	435	204
Fraudes: Autres	593	197	167	150	185	180	380	353	342	486	599	258
Grivèlerie	553	166	190	143	229	183	94	76	101	107	90	40
Infr. liées à l'insolvabilité	14	156	128	100	98	87	54	49	21	26	23	10
Total	6.877	4.956	5.110	5.121	6.057	6.327	6.600	7.626	9.456	9.928	9.629	4.305



Escroquerie



Abus de confiance et infr. apparentées



FPF/DGR/DRI/BIPOL - Statistiques policières de criminalité (date de clôture: 31/10/2025)
 Les données pour les années 2001 jusqu'à 2014 ne sont plus publiées mais restent disponibles sur demande auprès du service BIPOL.
 Les données pour 2025 ne concernent que le 1er semestre.

STATISTIQUES POLICIERES DE CRIMINALITE

LIEU DE PERPETRATION: PROVINCE

Hainaut

PARTIE II : FIGURES CRIMINELLES / PHENOMENES



Hainaut

FC Vol moyen de transport

	2000	2015	2016	2017	2018	2019	2020	2021	2022	2023	2024	2025
Vol de voiture	10.877	2.768	2.528	2.489	2.124	1.774	1.407	1.148	1.335	1.564	1.683	939
Vol de moto	284	227	226	162	141	132	96	97	106	113	135	65
Carjacking	586	142	111	86	78	101	59	48	62	59	62	26
Homejacking	47	12	25	31	24	14	10	14	12	10	12	18
Vol dans les garages	192	135	141	154	115	98	47	26	49	43	62	56
Vol de vélomoteur	2.171	613	565	438	366	290	247	322	301	324	264	132
Vol de vélo	1.441	1.219	1.172	1.090	1.092	1.047	924	974	879	759	644	257

FC Cambriolage

	2000	2015	2016	2017	2018	2019	2020	2021	2022	2023	2024	2025
Cambriolage dans habitation	13.378	13.000	10.884	10.466	9.105	8.541	6.169	5.777	5.461	5.447	5.437	2.624
Cambriolage ds entreprise ou commerce	4.800	2.413	2.196	1.829	1.489	1.404	930	841	1.040	893	816	407
Cambriolage ds service public ou bâtiment administ	1.908	978	984	803	722	600	474	280	292	288	265	119
Vol au bélier	51	25	9	13	16	6	4	3	7	4	6	5
Cambriolage dans bâtiment (total)	19.850	16.367	14.052	13.082	11.311	10.541	7.566	6.893	6.791	6.623	6.518	3.149



FC Vol autre

	2000	2015	2016	2017	2018	2019	2020	2021	2022	2023	2024	2025
Vol à main armée	1.902	826	741	689	525	522	339	350	344	373	370	203
Vol avec violence sans arme	3.227	2.489	2.305	2.167	2.023	2.037	1.430	1.341	1.532	1.527	1.702	750
Vol dans ou sur un véhicule	14.664	11.726	10.088	9.421	9.086	8.366	5.875	5.096	4.987	6.022	6.006	3.027
Sacjacking dans une voiture		7	5	4	3	3	1	2	2		3	
Vol d'armes et explosifs	521	381	346	332	284	232	159	143	159	167	162	65
Steaming		6	6	6	3					1		
Arrachage de sac à main	510	164	179	129	111	93	56	62	58	63	65	23
Vol à l'arraché	828	865	842	848	861	875	536	473	559	564	657	267
Vol à la tire	2.332	1.518	1.615	1.343	1.299	1.542	790	886	1.087	1.226	1.157	515
Vol à l'étagère	1.431	2.296	2.486	2.355	2.548	2.377	1.715	1.784	2.156	2.099	2.049	918
Vol par ruse	2.131	971	774	774	688	735	364	388	407	421	418	186
Vol de métaux	119	545	382	394	458	364	196	316	447	299	285	196
Vol sur les chantiers	794	528	496	458	465	375	347	291	436	320	317	156
Home-invasion		14	21	20	29	20	16	8	20	20	13	10
Vol d'animaux	152	186	165	159	140	108	100	103	108	107	82	35
Vol de cargaison	2	386	439	416	492	416	385	172	257	461	550	221

Criminalité ICT

	2000	2015	2016	2017	2018	2019	2020	2021	2022	2023	2024	2025
Fraude de cartes de paiements	276	2.694	3.542	2.962	3.018	3.714	2.223	2.770	3.070	3.179	2.648	1.241
Phishing		26	26	21	46	87	141	208	275	540	632	490
Ransomware			3	19	10	3	6	9	19	15	25	4
Shouldersurfing		99	287	240	236	411	94	86	60	54	40	14
Skimming		22	53	28	14	26	12	10	12	27	10	9



FC Autre

	2000	2015	2016	2017	2018	2019	2020	2021	2022	2023	2024	2025
Violence contre les métiers d'intérêt général	77	200	250	236	235	226	198	235	256	268	237	150
Viol collectif	29	30	30	47	37	25	28	47	52	34	25	10
Graffiti	42	566	421	274	275	225	204	213	188	201	192	94
Dégradation de voiture	1.808	6.875	6.449	6.017	6.155	5.752	4.352	4.535	4.534	4.525	4.561	2.033
Rixe au couteau	57	107	92	97	100	99	88	105	125	97	93	51

PH Violence intrafamiliale (VIF)

	2000	2015	2016	2017	2018	2019	2020	2021	2022	2023	2024	2025
VIF: physique, dans le couple	874	3.481	3.370	3.241	3.546	3.494	3.290	3.373	3.633	3.807	3.858	1.816
VIF: physique, envers des descendants	155	552	539	518	606	638	570	645	663	729	769	366
VIF: physique, envers d'autres membres	1.798	691	748	749	771	779	745	717	733	778	824	346
VIF: sexuelle, dans le couple		14	15	14	22	31	30	32	25	26	39	15
VIF: sexuelle, envers des descendants	116	114	140	119	131	133	135	152	62	13	7	9
VIF: sexuelle, envers d'autres membres	6	12	18	12	16	27	15	17	11	14	10	3
VIF: psychique, dans le couple	2.339	3.272	3.033	2.996	3.033	3.125	2.836	2.832	2.864	2.827	2.823	1.328
VIF: psychique, envers des descendants	6	70	171	134	149	190	154	189	209	192	163	71
VIF: psychique, envers d'autres membres	12	179	204	184	194	207	181	169	189	236	197	76
VIF: économique, dans le couple	30	324	263	271	266	267	283	254	279	261	270	121
VIF: économique, envers des descendants	71	25	33	37	40	33	28	28	29	35	29	9
VIF: économique, envers d'autres membres	945	651	390	459	459	479	315	243	306	331	301	109

PH Hormones et dopage

	2000	2015	2016	2017	2018	2019	2020	2021	2022	2023	2024	2025
Dopage humain	21	37	55	61	68	44	24	20	16	13	6	6
Engraissement illégal	2	3	4	5		6	5	5	2	6	6	3



PH Drogues

	2000	2015	2016	2017	2018	2019	2020	2021	2022	2023	2024	2025
Vente de cocaïne	2	155	219	186	224	188	192	249	226	269	223	108
Import-export de cocaïne	3	6	5	7	13	11	11	15	10	18	16	6
Production de drogues synthétiques		2	1			2	1		2			
Import-export de drogues synthétiques	1	5	1	7	3	2	1	6	9	7	3	2
Vente de drogues synthétiques	8	45	68	54	53	54	24	21	57	45	49	16
Production de cannabis (culture)	2	85	107	124	107	89	112	102	84	63	43	18
Import-export de cannabis en grande quantité		5	1	2	3	5	3	1	1	1	3	
Vente de cannabis en grande quantité		4	9	5	10	4	3	13	17	9	12	1
Import-export d'héroïne	5	3	4	3	10	8	9	6	6	9	13	3
Vente-traffic d'héroïne	4	87	103	77	87	56	66	131	94	105	58	38

PH Trafic d'armes

	2000	2015	2016	2017	2018	2019	2020	2021	2022	2023	2024	2025
Commerce et production d'arme à feu et mun.	10	39	48	53	41	35	30	22	20	33	22	9
Commerce et production d'arme non à feu	1	6	13	17	7	10	5	3	2	8	7	7

PH Traite des êtres humains

	2000	2015	2016	2017	2018	2019	2020	2021	2022	2023	2024	2025
TEH - exploitation économique	1	21	36	25	18	11	15	11	7	13	16	8
TEH - exploitation sexuelle	52	65	58	33	35	55	38	46	60	79	72	32



PH Violence dans l'espace public

	2000	2015	2016	2017	2018	2019	2020	2021	2022	2023	2024	2025
Violence physique (transport public)	227	194	186	158	209	199	150	155	158	194	196	107
Violence physique (voie publique)	3.603	4.739	4.674	4.690	4.800	4.621	3.766	4.045	4.735	4.730	4.984	2.240
Violence physique (autre endroit public)	183	173	175	130	181	144	129	145	147	164	144	64
Violence physique (endroit accessible au public)	1.395	1.169	1.110	1.068	1.087	1.125	694	767	1.007	1.123	1.145	495
Violence sexuelle (transport public)	24	27	28	28	40	39	34	48	30	61	53	22
Violence sexuelle (voie publique)	225	285	240	261	266	233	212	218	256	248	238	145
Violence sexuelle (autre endroit public)	44	35	37	40	28	30	34	28	36	37	33	17
Violence sexuelle (endroit accessible au public)	94	122	118	118	124	245	98	130	149	172	216	81
Violence psychique (transport public)	139	189	170	174	150	191	136	156	147	196	199	75
Violence psychique (voie publique)	2.962	3.688	3.622	3.587	3.472	3.430	3.489	3.250	3.541	3.699	3.645	1.821
Violence psychique (autre endroit public)	203	320	290	240	288	280	238	238	263	259	246	120
Violence psychique (endroit accessible au public)	1.218	1.246	1.111	1.011	1.042	1.172	824	838	977	1.123	1.094	560
Vol à main armée (transport public)	61	14	13	27	13	11	4	7	8	7	16	4
Vol à main armée (voie publique)	734	301	244	244	175	206	114	144	145	158	158	92
Vol à main armée (autre endroit public)	23	18	17	18	14	8	7	7	4	4	4	5
Vol à main armée (endroit accessible au public)	766	298	308	250	187	186	109	110	89	102	101	57
Vol avec violence sans arme (transport public)	158	117	84	108	70	80	55	75	54	73	74	33
Vol avec violence sans arme (voie publique)	1.967	1.481	1.334	1.201	1.142	1.121	714	638	747	772	910	407
Vol avec violence sans arme (autre endroit public)	82	69	51	41	47	44	34	31	35	27	36	15
Vol avec violence sans arme (endr. acces. au pub.)	562	354	357	318	296	283	194	190	212	203	230	77

PH Autre

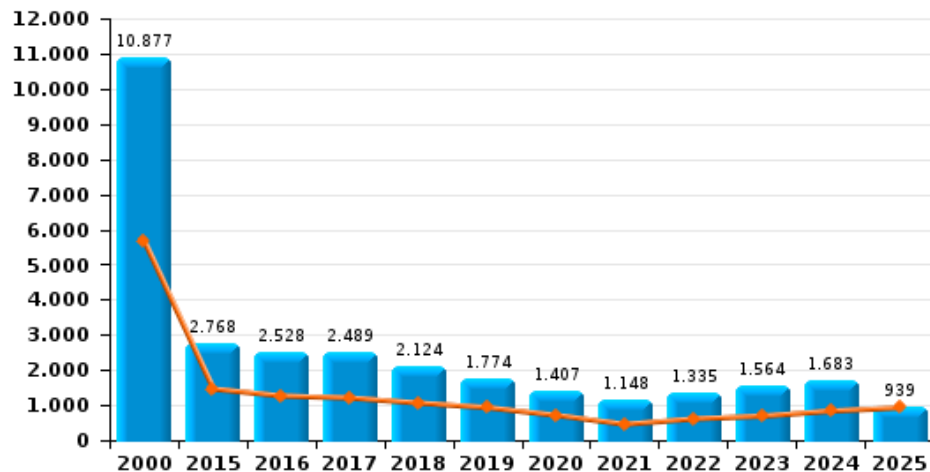
	2000	2015	2016	2017	2018	2019	2020	2021	2022	2023	2024	2025
Faux policiers	29	95	64	71	74	45	26	17	17	31	45	15
Terrorisme, extrémisme et radicalisme		41	53	34	32	14	24	11	18	19	42	13
Cyberharcèlement	229	1.295	1.223	1.074	1.164	1.339	1.270	1.443	1.451	1.505	1.392	836
Fraude à l'identité	472	1.300	1.163	1.042	1.106	1.222	1.213	1.183	1.303	1.401	1.476	656



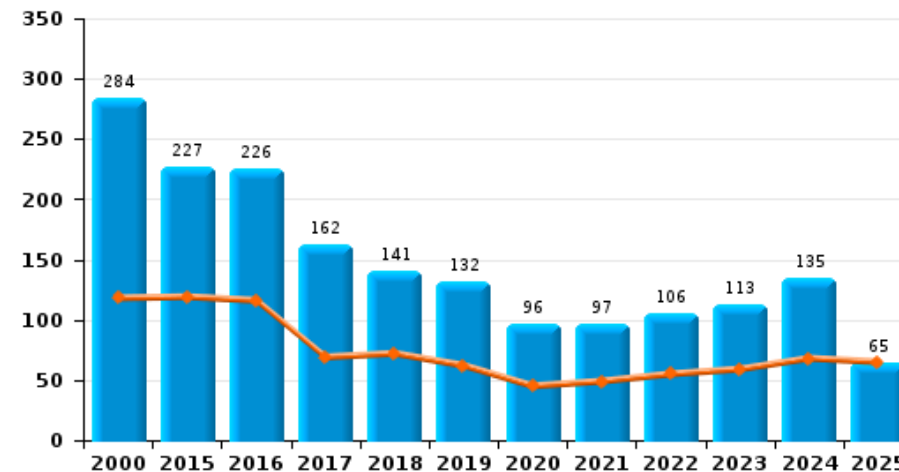
Hainaut

Année	■
Semestre 1	■

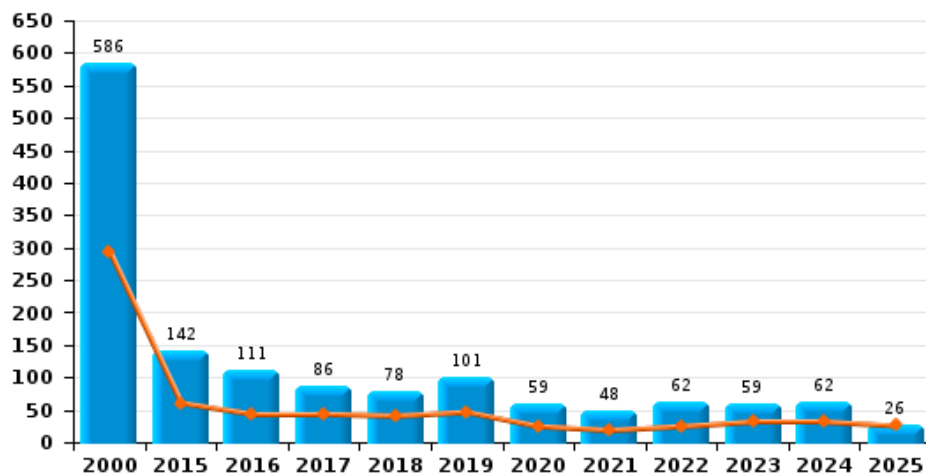
Vol de voiture



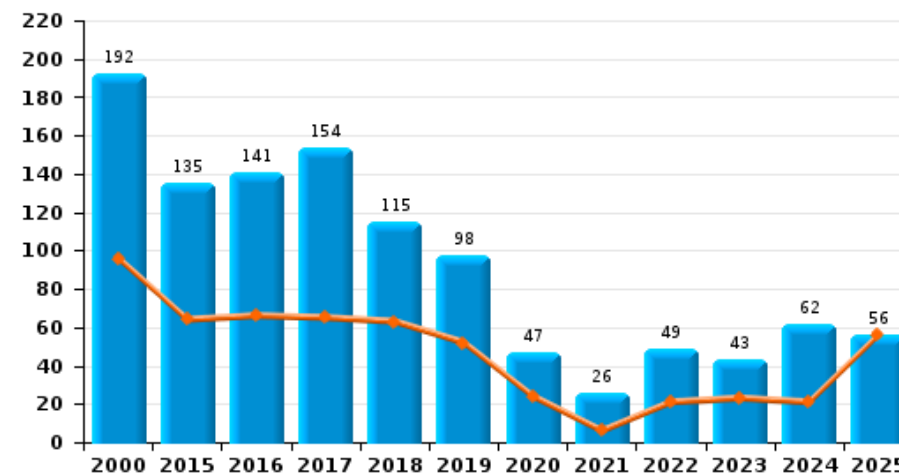
Vol de moto



Carjacking



Vol dans les garages

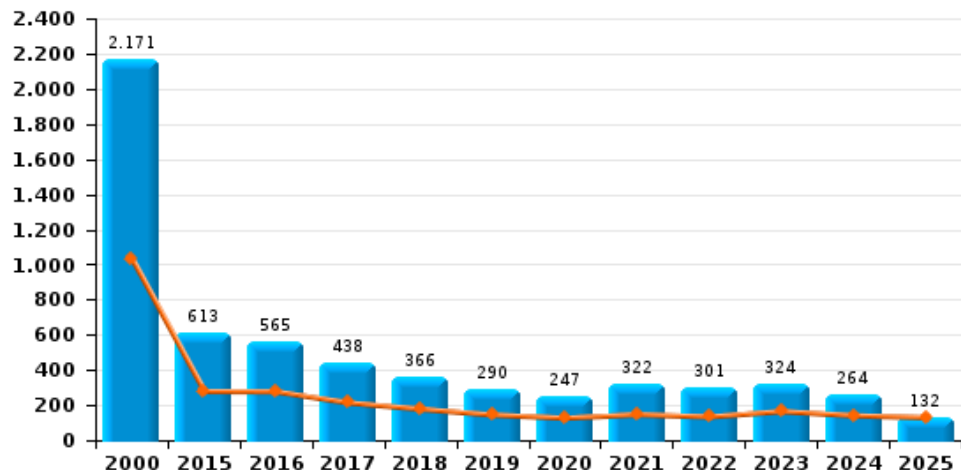




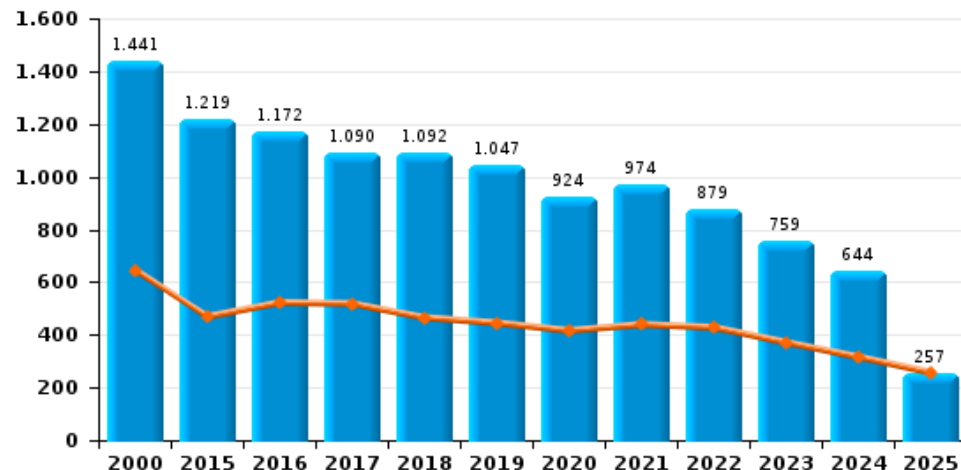
Hainaut

Année	■
Semestre 1	■

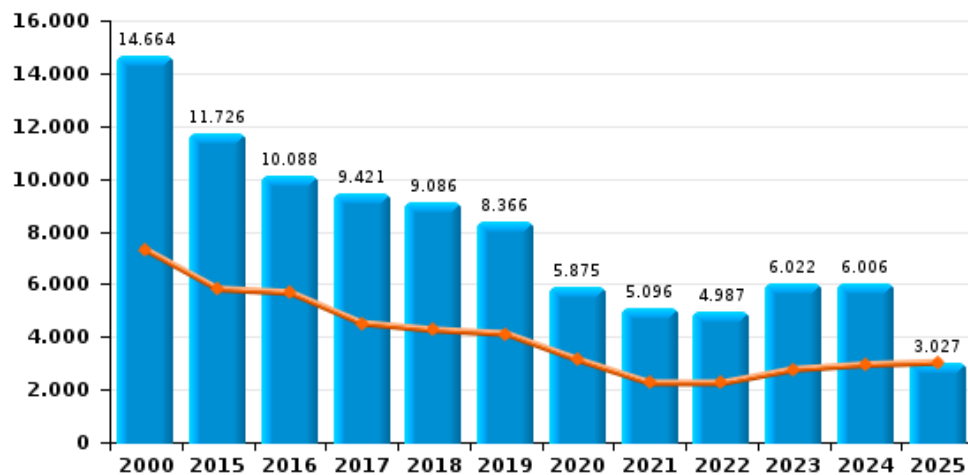
Vol de vélomoteur



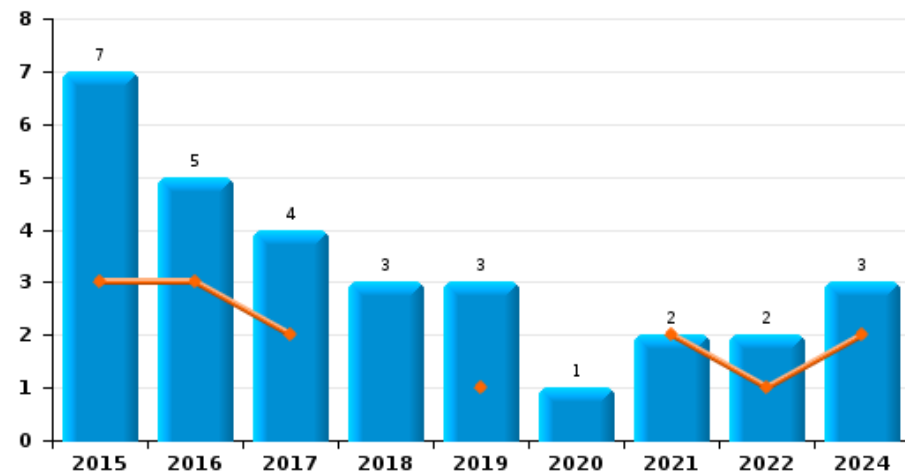
Vol de vélo



Vol dans ou sur un véhicule



Sacjacking dans une voiture

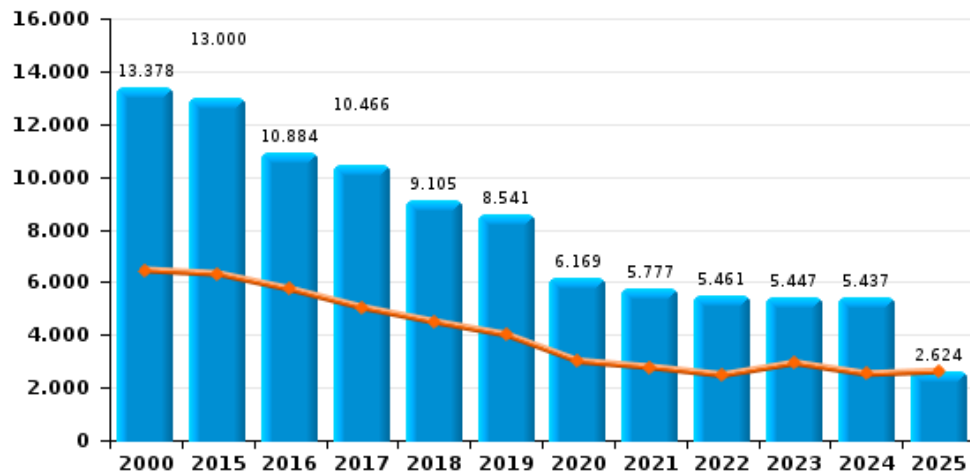




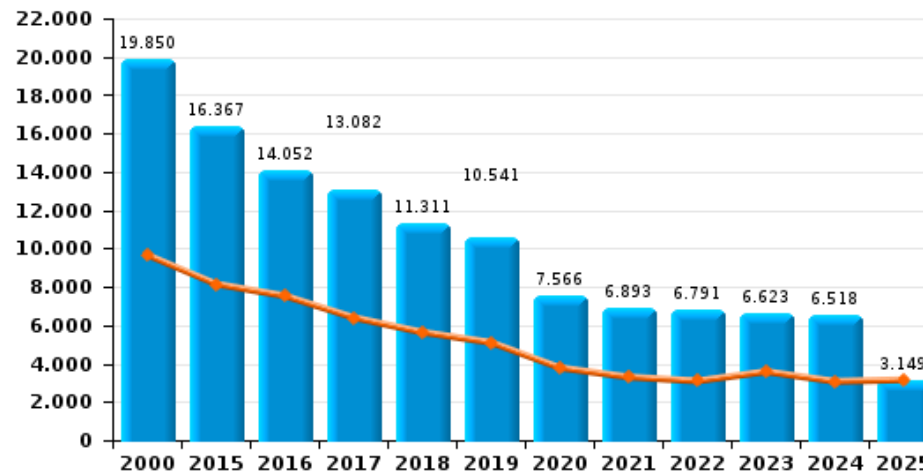
Hainaut

Année	■
Semestre 1	■

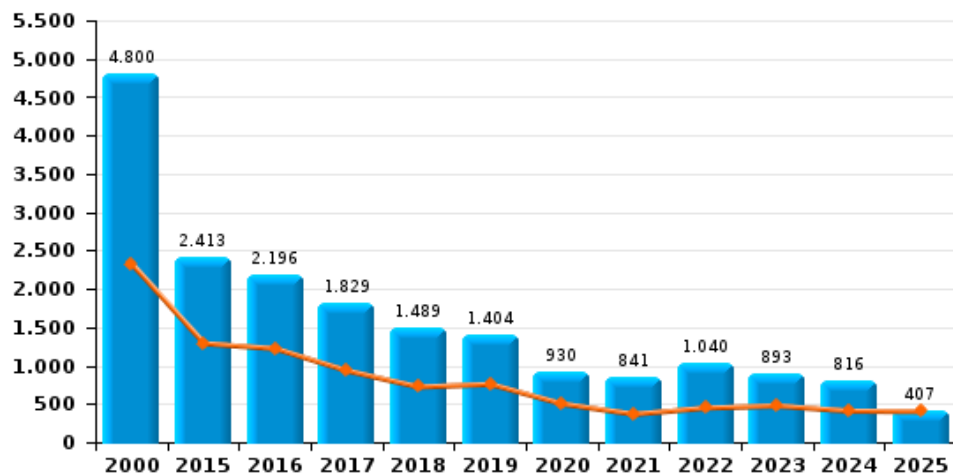
Cambrilage dans habitation



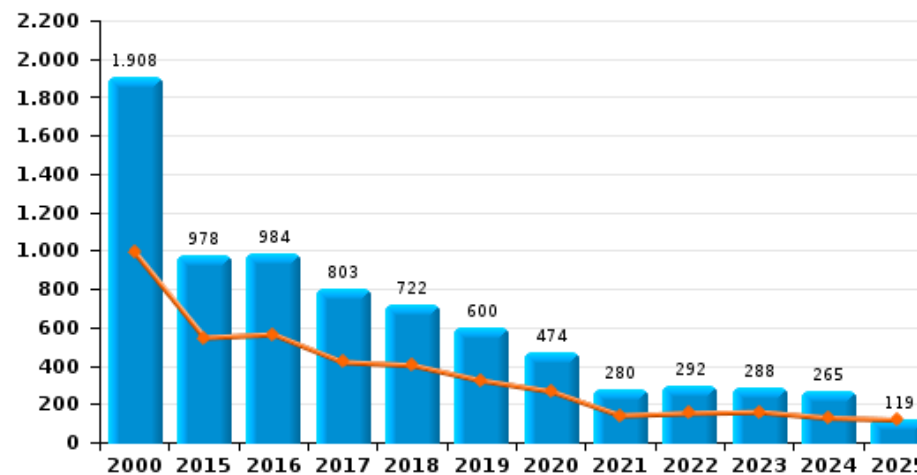
Cambrilage dans bâtiment (total)



Cambrilage ds entreprise ou commerce

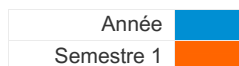


Cambrilage ds service public ou bâtiment administ

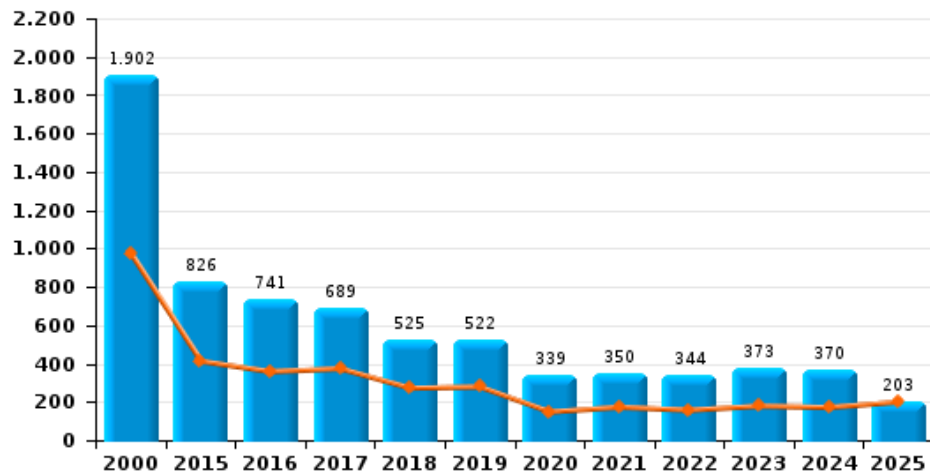




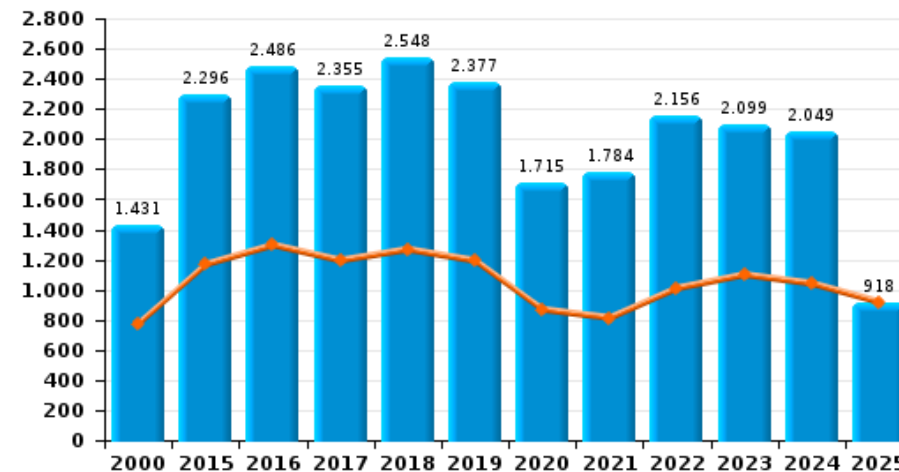
Hainaut



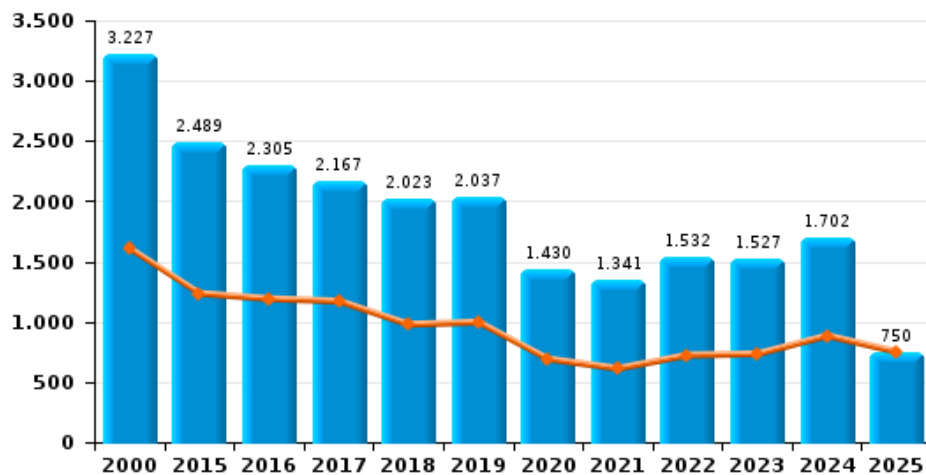
Vol à main armée



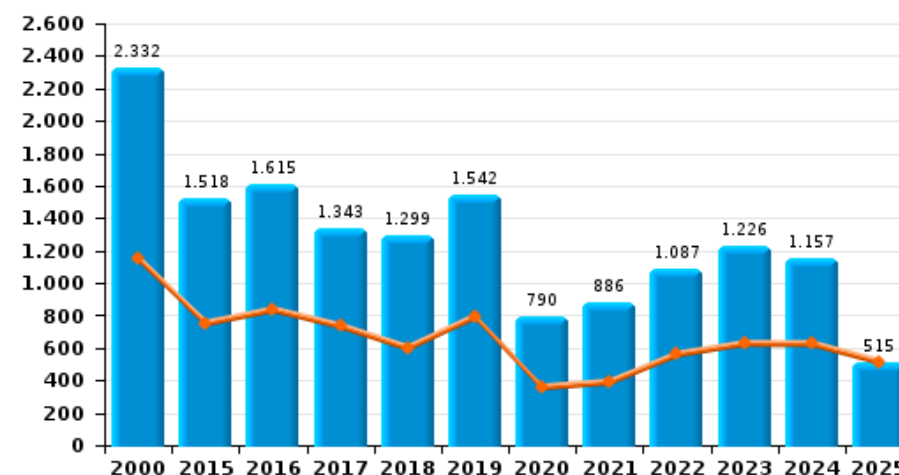
Vol à l'étalage



Vol avec violence sans arme



Vol à la tire

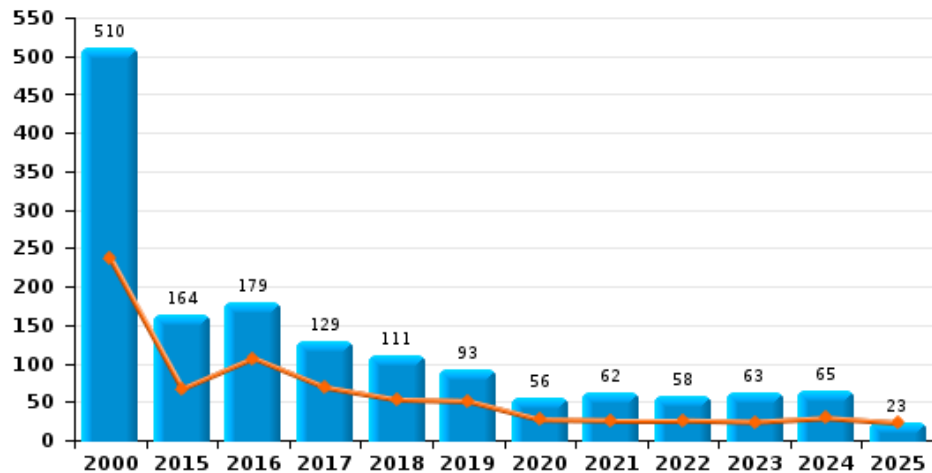




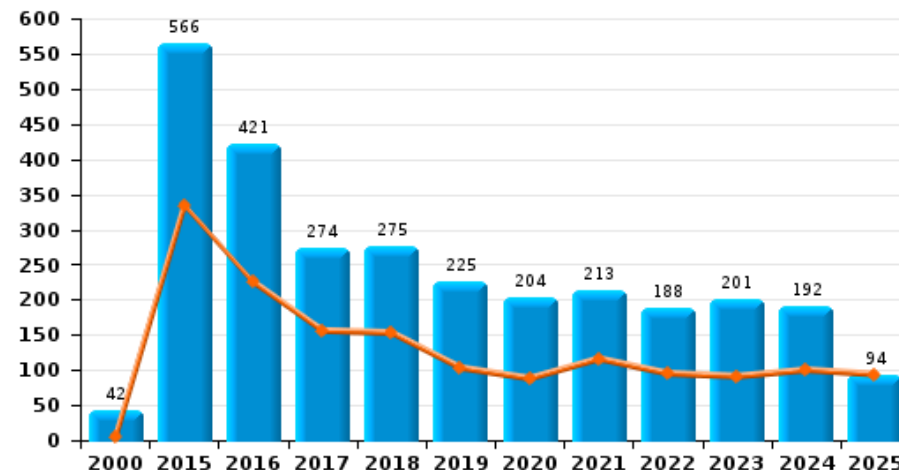
Hainaut

Arrachage de sac à main

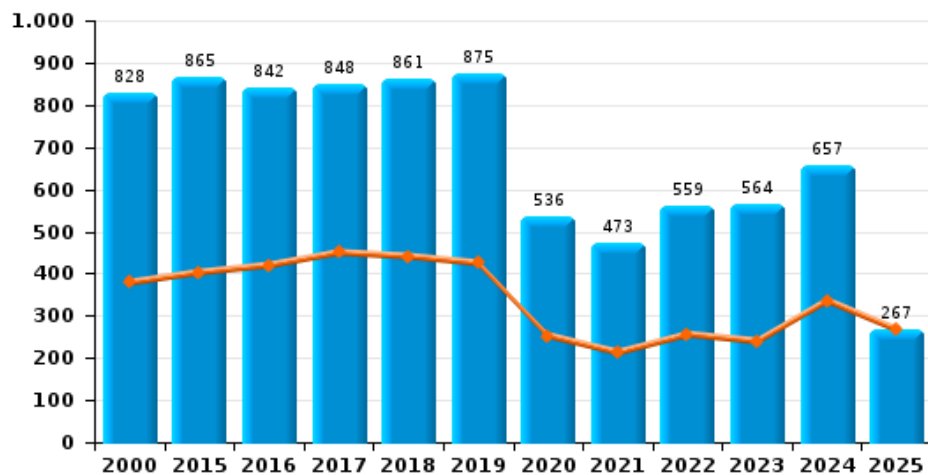
Année ■
Semestre 1 ■



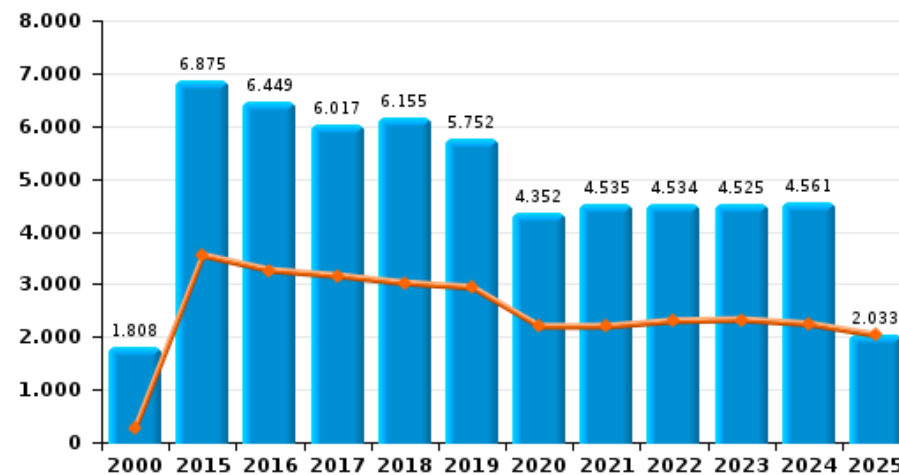
Graffiti



Vol à l'arraché



Dégradation de voiture





Hainaut

FC Vol moyen de transport

		2000	2015	2016	2017	2018	2019	2020	2021	2022	2023	2024	2025
Vol de voiture	Trim 1	2.974	759	632	572	538	536	464	222	323	365	396	409
	Trim 2	2.686	718	646	648	539	409	263	249	302	337	453	530
	Trim 3	2.457	623	597	624	528	381	403	337	319	411	392	
	Trim 4	2.760	668	653	645	519	448	277	340	391	451	442	
	Total	10.877	2.768	2.528	2.489	2.124	1.774	1.407	1.148	1.335	1.564	1.683	939
Vol de moto	Trim 1	51	48	43	29	26	27	18	22	25	26	26	24
	Trim 2	67	71	73	40	46	35	27	27	30	33	42	41
	Trim 3	89	66	75	59	40	29	35	32	29	25	37	
	Trim 4	77	42	35	34	29	41	16	16	22	29	30	
	Total	284	227	226	162	141	132	96	97	106	113	135	65
Carjacking	Trim 1	147	28	21	25	20	28	16	10	16	17	13	18
	Trim 2	148	33	23	19	21	19	9	9	9	15	19	8
	Trim 3	111	39	26	20	22	23	16	5	20	12	15	
	Trim 4	180	42	41	22	15	31	18	24	17	15	15	
	Total	586	142	111	86	78	101	59	48	62	59	62	26
Homejacking	Trim 1	11	2	11	6	6	4	3	2	2	2	5	7
	Trim 2	17	5	7	10	6	4	2		2	3	4	11
	Trim 3	11	3	2	7	8	3	4	3	5	3	1	
	Trim 4	8	2	5	8	4	3	1	9	3	2	2	
	Total	47	12	25	31	24	14	10	14	12	10	12	18
Vol dans les garages	Trim 1	49	30	38	29	34	30	16	3	10	10	9	25
	Trim 2	47	34	28	36	29	22	8	3	11	13	12	31
	Trim 3	54	31	37	39	30	18	14	10	13	15	15	
	Trim 4	42	40	38	50	22	28	9	10	15	5	26	
	Total	192	135	141	154	115	98	47	26	49	43	62	56



FC Vol moyen de transport

		2000	2015	2016	2017	2018	2019	2020	2021	2022	2023	2024	2025
Vol de vélomoteur	Trim 1	475	126	120	86	72	61	70	55	61	71	68	53
	Trim 2	559	155	159	130	108	86	59	94	75	96	75	79
	Trim 3	562	160	156	127	104	82	59	88	63	101	70	
	Trim 4	575	172	130	95	82	61	59	85	102	56	51	
	Total	2.171	613	565	438	366	290	247	322	301	324	264	132
Vol de vélo	Trim 1	249	164	210	187	178	164	168	181	179	151	138	112
	Trim 2	397	305	312	331	287	281	248	258	249	220	178	145
	Trim 3	494	462	367	354	367	346	330	330	296	237	176	
	Trim 4	301	288	283	218	260	256	178	205	155	151	152	
	Total	1.441	1.219	1.172	1.090	1.092	1.047	924	974	879	759	644	257



FC Cambriolage

		2000	2015	2016	2017	2018	2019	2020	2021	2022	2023	2024	2025
Cambriolage dans habitation	Trim 1	3.368	3.319	3.126	2.633	2.347	2.133	1.893	1.437	1.282	1.603	1.214	1.365
	Trim 2	3.089	2.999	2.612	2.407	2.152	1.876	1.111	1.341	1.198	1.332	1.308	1.259
	Trim 3	3.255	3.112	2.364	2.676	2.063	2.123	1.541	1.519	1.414	1.252	1.167	
	Trim 4	3.666	3.570	2.782	2.750	2.543	2.409	1.624	1.480	1.567	1.260	1.748	
	Total	13.378	13.000	10.884	10.466	9.105	8.541	6.169	5.777	5.461	5.447	5.437	2.624
Cambriolage ds entreprise ou commerce	Trim 1	1.210	669	633	502	363	394	315	169	222	263	217	232
	Trim 2	1.113	626	595	437	365	369	192	204	232	218	197	175
	Trim 3	1.148	550	467	448	365	286	262	245	317	205	164	
	Trim 4	1.329	568	501	442	396	355	161	223	269	207	238	
	Total	4.800	2.413	2.196	1.829	1.489	1.404	930	841	1.040	893	816	407
Cambriolage ds service public ou bâtiment administ	Trim 1	485	271	252	186	189	159	150	76	79	76	79	76
	Trim 2	505	276	312	233	214	164	117	65	74	83	49	43
	Trim 3	450	205	193	205	178	135	125	64	69	70	52	
	Trim 4	468	226	227	179	141	142	82	75	70	59	85	
	Total	1.908	978	984	803	722	600	474	280	292	288	265	119
Vol au bélier	Trim 1	8	4	2	4	5	1	1		2	1	3	4
	Trim 2	21	8	1	2	8	1	1	2		2	1	1
	Trim 3	9	8	2	2	2	2	1		3		1	
	Trim 4	13	5	4	5	1	2	1	1	2	1	1	
	Total	51	25	9	13	16	6	4	3	7	4	6	5
Cambriolage dans bâtiment (total)	Trim 1	5.007	4.250	4.007	3.316	2.898	2.686	2.357	1.682	1.583	1.941	1.510	1.673
	Trim 2	4.645	3.891	3.517	3.076	2.729	2.407	1.417	1.609	1.503	1.631	1.554	1.476
	Trim 3	4.791	3.865	3.024	3.326	2.605	2.544	1.926	1.826	1.799	1.525	1.383	
	Trim 4	5.407	4.361	3.504	3.364	3.079	2.904	1.866	1.776	1.906	1.526	2.071	
	Total	19.850	16.367	14.052	13.082	11.311	10.541	7.566	6.893	6.791	6.623	6.518	3.149



FC Vol autre

		2000	2015	2016	2017	2018	2019	2020	2021	2022	2023	2024	2025
Vol à main armée	Trim 1	534	199	213	209	160	155	101	88	89	107	88	101
	Trim 2	441	216	148	167	115	126	50	87	71	74	86	102
	Trim 3	408	226	162	155	105	104	103	83	104	98	98	
	Trim 4	519	185	218	158	145	137	85	92	80	94	98	
	Total	1.902	826	741	689	525	522	339	350	344	373	370	203
Vol avec violence sans arme	Trim 1	828	603	557	579	456	482	389	289	346	364	409	346
	Trim 2	780	632	633	592	522	514	301	323	377	369	475	404
	Trim 3	703	617	582	554	556	564	398	359	421	404	445	
	Trim 4	916	637	533	442	489	477	342	370	388	390	373	
	Total	3.227	2.489	2.305	2.167	2.023	2.037	1.430	1.341	1.532	1.527	1.702	750
Vol dans ou sur un véhicule	Trim 1	3.584	2.850	2.913	2.089	2.030	2.126	1.922	1.110	1.158	1.321	1.456	1.490
	Trim 2	3.704	2.958	2.762	2.423	2.227	1.988	1.205	1.136	1.090	1.440	1.483	1.537
	Trim 3	3.610	2.989	2.166	2.549	2.395	2.153	1.420	1.403	1.255	1.389	1.490	
	Trim 4	3.766	2.929	2.247	2.360	2.434	2.099	1.328	1.447	1.484	1.872	1.577	
	Total	14.664	11.726	10.088	9.421	9.086	8.366	5.875	5.096	4.987	6.022	6.006	3.027
Sacjacking dans une voiture	Trim 1		1	2	1		1		1			2	
	Trim 2		2	1	1				1	1			
	Trim 3		3	1		2	1	1				1	
	Trim 4		1	1	2	1	1			1			
	Total		7	5	4	3	3	1	2	2		3	
Vol d'armes et explosifs	Trim 1	136	97	95	88	72	53	57	32	36	50	52	34
	Trim 2	108	97	73	78	63	57	38	38	39	37	39	31
	Trim 3	123	98	83	82	68	63	24	32	47	35	32	
	Trim 4	154	89	95	84	81	59	40	41	37	45	39	
	Total	521	381	346	332	284	232	159	143	159	167	162	65



FC Vol autre

		2000	2015	2016	2017	2018	2019	2020	2021	2022	2023	2024	2025
Steaming	Trim 1			1	2								
	Trim 2			2	3	1							
	Trim 3		2			1					1		
	Trim 4		4	3	1	1							
	Total			6	6	6	3					1	
Arrachage de sac à main	Trim 1	135	35	66	38	23	31	19	16	11	13	15	8
	Trim 2	101	32	41	31	30	20	8	10	15	11	14	15
	Trim 3	107	47	32	36	32	22	16	17	18	22	21	
	Trim 4	167	50	40	24	26	20	13	19	14	17	15	
	Total	510	164	179	129	111	93	56	62	58	63	65	23
Vol à l'arraché	Trim 1	200	192	196	178	176	186	143	105	114	113	134	128
	Trim 2	179	211	224	272	265	239	110	108	142	127	202	139
	Trim 3	187	248	241	226	256	279	179	139	163	184	179	
	Trim 4	262	214	181	172	164	171	104	121	140	140	142	
	Total	828	865	842	848	861	875	536	473	559	564	657	267
Vol à la tire	Trim 1	582	366	399	385	283	325	266	210	229	282	282	239
	Trim 2	568	386	437	350	317	469	92	180	332	345	344	276
	Trim 3	563	423	381	345	321	388	219	222	268	333	259	
	Trim 4	619	343	398	263	378	360	213	274	258	266	272	
	Total	2.332	1.518	1.615	1.343	1.299	1.542	790	886	1.087	1.226	1.157	515
Vol à l'étalage	Trim 1	438	614	633	662	641	683	576	422	541	586	573	506
	Trim 2	337	554	663	532	626	509	292	391	469	513	468	412
	Trim 3	334	552	603	543	641	532	412	475	516	434	482	
	Trim 4	322	576	587	618	640	653	435	496	630	566	526	
	Total	1.431	2.296	2.486	2.355	2.548	2.377	1.715	1.784	2.156	2.099	2.049	918



FC Vol autre

		2000	2015	2016	2017	2018	2019	2020	2021	2022	2023	2024	2025
Vol par ruse	Trim 1	571	266	198	211	195	182	112	94	103	121	107	94
	Trim 2	511	308	191	211	125	190	79	79	107	85	101	92
	Trim 3	484	188	178	172	183	202	85	94	103	94	93	
	Trim 4	565	209	207	180	185	161	88	121	94	121	117	
	Total	2.131	971	774	774	688	735	364	388	407	421	418	186
Vol de métaux	Trim 1	34	157	80	96	114	118	76	53	104	84	66	104
	Trim 2	21	166	90	103	114	104	43	97	124	76	68	92
	Trim 3	31	134	102	99	131	71	41	92	115	63	65	
	Trim 4	33	88	110	96	99	71	36	74	104	76	86	
	Total	119	545	382	394	458	364	196	316	447	299	285	196
Vol sur les chantiers	Trim 1	182	140	122	133	93	107	110	69	101	89	86	84
	Trim 2	218	157	138	110	141	111	89	74	110	98	90	72
	Trim 3	189	117	109	112	111	83	76	70	115	59	64	
	Trim 4	205	114	127	103	120	74	72	78	110	74	77	
	Total	794	528	496	458	465	375	347	291	436	320	317	156
Home-invasion	Trim 1		4	1	5	9	6	3		4	7	4	5
	Trim 2		2	9	3	3	3	3	4	1	5	4	5
	Trim 3		5	6	4	7	8	4	2	7	1	1	
	Trim 4		3	5	8	10	3	6	2	8	7	4	
	Total		14	21	20	29	20	16	8	20	20	13	10
Vol d'animaux	Trim 1	32	32	42	32	17	25	19	21	26	29	25	18
	Trim 2	39	54	39	48	46	28	28	29	32	29	22	17
	Trim 3	39	57	58	46	48	37	27	32	27	30	20	
	Trim 4	42	43	26	33	29	18	26	21	23	19	15	
	Total	152	186	165	159	140	108	100	103	108	107	82	35



FC Vol autre

		2000	2015	2016	2017	2018	2019	2020	2021	2022	2023	2024	2025
Vol de cargaison	Trim 1		97	88	129	199	147	179	55	31	110	155	130
	Trim 2		112	105	84	105	89	66	37	46	113	161	91
	Trim 3	1	86	111	74	90	63	77	33	68	93	77	
	Trim 4	1	91	135	129	98	117	63	47	112	145	157	
Total		2	386	439	416	492	416	385	172	257	461	550	221



Criminalité ICT

		2000	2015	2016	2017	2018	2019	2020	2021	2022	2023	2024	2025
Fraude de cartes de paiements	Trim 1	89	666	752	884	687	855	513	587	750	765	634	701
	Trim 2	50	484	968	811	625	999	534	544	822	788	577	540
	Trim 3	72	669	817	624	764	1.018	646	845	794	879	655	
	Trim 4	65	875	1.005	643	942	842	530	794	704	747	782	
	Total	276	2.694	3.542	2.962	3.018	3.714	2.223	2.770	3.070	3.179	2.648	1.241
Phishing	Trim 1		9	10	2	5	27	27	47	81	131	172	244
	Trim 2		5	4	2	21	11	26	68	62	106	143	246
	Trim 3		7	9	9	7	25	36	44	63	157	148	
	Trim 4		5	3	8	13	24	52	49	69	146	169	
	Total		26	26	21	46	87	141	208	275	540	632	490
Ransomware	Trim 1				4	4				6	3	5	1
	Trim 2				5	3		2	3	2	1	6	3
	Trim 3			1	3	1	2	3	3	8	7	6	
	Trim 4			2	7	2	1	1	3	3	4	8	
	Total			3	19	10	3	6	9	19	15	25	4
Shouldersurfing	Trim 1		27	41	77	79	74	46	23	21	15	7	11
	Trim 2		23	83	46	23	89	20	23	9	24	8	3
	Trim 3		21	40	38	49	142	21	18	15	6	10	
	Trim 4		28	123	79	85	106	7	22	15	9	15	
	Total		99	287	240	236	411	94	86	60	54	40	14
Skimming	Trim 1		5	8	12	1	4	4	3	2	9	3	3
	Trim 2		1	24	11	5	8	5	1	4	9		6
	Trim 3		11	1	5	7	6	2	3	3	5	2	
	Trim 4		5	20		1	8	1	3	3	4	5	
	Total		22	53	28	14	26	12	10	12	27	10	9



FC Autre

		2000	2015	2016	2017	2018	2019	2020	2021	2022	2023	2024	2025
Violence contre les métiers d'intérêt général	Trim 1	22	47	57	69	61	53	52	62	62	70	65	79
	Trim 2	21	63	76	71	62	62	54	64	52	61	59	71
	Trim 3	21	41	58	42	48	46	49	55	78	60	51	
	Trim 4	13	49	59	54	64	65	43	54	64	77	62	
	Total	77	200	250	236	235	226	198	235	256	268	237	150
Viol collectif	Trim 1	8	11	10	11	12	5	7	10	13	5	9	2
	Trim 2	7	2	6	12	4	6	10	13	9	10	5	8
	Trim 3	9	11	12	14	9	10	4	13	10	8	4	
	Trim 4	5	6	2	10	12	4	7	11	20	11	7	
	Total	29	30	30	47	37	25	28	47	52	34	25	10
Graffiti	Trim 1	1	151	141	85	84	54	35	66	49	52	51	45
	Trim 2	3	184	84	71	69	49	53	50	46	39	49	49
	Trim 3	20	100	91	52	59	46	62	52	36	59	51	
	Trim 4	18	131	105	66	63	76	54	45	57	51	41	
	Total	42	566	421	274	275	225	204	213	188	201	192	94
Dégradation de voiture	Trim 1	17	1.697	1.655	1.537	1.428	1.494	1.264	1.039	1.162	1.165	1.092	1.066
	Trim 2	259	1.846	1.606	1.619	1.591	1.442	932	1.159	1.139	1.159	1.151	967
	Trim 3	635	1.613	1.570	1.454	1.598	1.455	1.214	1.270	1.068	1.109	1.158	
	Trim 4	897	1.719	1.618	1.407	1.538	1.361	942	1.067	1.165	1.092	1.160	
	Total	1.808	6.875	6.449	6.017	6.155	5.752	4.352	4.535	4.534	4.525	4.561	2.033
Rixe au couteau	Trim 1	10	21	23	21	21	21	20	20	26	19	15	25
	Trim 2	22	31	35	21	27	25	24	26	37	34	29	26
	Trim 3	13	29	20	33	20	24	29	34	40	19	28	
	Trim 4	12	26	14	22	32	29	15	25	22	25	21	
	Total	57	107	92	97	100	99	88	105	125	97	93	51



PH Violence intrafamiliale (VIF)

		2000	2015	2016	2017	2018	2019	2020	2021	2022	2023	2024	2025
VIF: physique, dans le couple	Trim 1	187	813	803	799	807	794	837	797	834	877	969	889
	Trim 2	236	905	906	846	885	893	788	855	923	964	956	927
	Trim 3	260	926	900	805	937	902	922	926	977	1.018	995	
	Trim 4	191	837	761	791	917	905	743	795	899	948	938	
	Total	874	3.481	3.370	3.241	3.546	3.494	3.290	3.373	3.633	3.807	3.858	1.816
VIF: physique, envers des descendants	Trim 1	27	115	131	146	165	157	142	166	147	155	200	179
	Trim 2	37	153	159	130	156	170	133	149	178	187	183	187
	Trim 3	46	151	130	114	143	162	166	158	188	214	201	
	Trim 4	45	133	119	128	142	149	129	172	150	173	185	
	Total	155	552	539	518	606	638	570	645	663	729	769	366
VIF: physique, envers d'autres membres	Trim 1	461	165	184	173	191	199	188	166	185	186	192	175
	Trim 2	501	180	206	195	187	205	196	180	182	202	225	171
	Trim 3	438	187	211	190	206	201	202	207	208	193	211	
	Trim 4	398	159	147	191	187	174	159	164	158	197	196	
	Total	1.798	691	748	749	771	779	745	717	733	778	824	346
VIF: sexuelle, dans le couple	Trim 1		3	6	2	7	4	8	5	10	6	5	5
	Trim 2		2	1	2	3	7	5	10	4	3	9	10
	Trim 3		4	6	6	7	13	9	10	4	10	11	
	Trim 4		5	2	4	5	7	8	7	7	7	14	
	Total		14	15	14	22	31	30	32	25	26	39	15
VIF: sexuelle, envers des descendants	Trim 1	36	34	38	28	35	45	31	38	37	6	2	3
	Trim 2	22	25	33	27	29	26	38	39	20	1	2	6
	Trim 3	29	28	38	28	33	40	36	29	3	2	1	
	Trim 4	29	27	31	36	34	22	30	46	2	4	2	
	Total	116	114	140	119	131	133	135	152	62	13	7	9



PH Violence intrafamiliale (VIF)

		2000	2015	2016	2017	2018	2019	2020	2021	2022	2023	2024	2025
VIF: sexuelle, envers d'autres membres	Trim 1	1	3	6	2	4	4	3	6	4	5	2	2
	Trim 2	1	2	5	3	5	6	6	3	5	6	1	1
	Trim 3		3	3	1	1	7	3	4	2	1	4	
	Trim 4	4	4	4	6	6	10	3	4		2	3	
	Total	6	12	18	12	16	27	15	17	11	14	10	3
VIF: psychique, dans le couple	Trim 1	535	757	791	741	736	720	719	707	761	679	677	642
	Trim 2	604	866	702	686	661	759	648	687	721	665	715	686
	Trim 3	589	815	754	739	856	825	721	716	661	777	719	
	Trim 4	611	834	786	830	780	821	748	722	721	706	712	
	Total	2.339	3.272	3.033	2.996	3.033	3.125	2.836	2.832	2.864	2.827	2.823	1.328
VIF: psychique, envers des descendants	Trim 1		6	48	40	27	38	35	50	45	50	47	39
	Trim 2	2	13	35	30	30	46	44	42	58	55	42	32
	Trim 3	3	18	47	34	54	56	42	40	56	48	37	
	Trim 4	1	33	41	30	38	50	33	57	50	39	37	
	Total	6	70	171	134	149	190	154	189	209	192	163	71
VIF: psychique, envers d'autres membres	Trim 1	1	48	51	50	72	46	43	43	40	51	55	41
	Trim 2	9	44	60	43	56	50	32	44	55	67	42	35
	Trim 3	2	34	59	44	37	55	43	40	50	60	53	
	Trim 4		53	34	47	29	56	63	42	44	58	47	
	Total	12	179	204	184	194	207	181	169	189	236	197	76
VIF: économique, dans le couple	Trim 1	7	87	62	66	71	57	57	60	67	70	78	44
	Trim 2	8	74	68	68	63	67	63	52	76	56	56	77
	Trim 3	11	82	69	76	71	75	95	74	69	68	70	
	Trim 4	4	81	64	61	61	68	68	68	67	67	66	
	Total	30	324	263	271	266	267	283	254	279	261	270	121



PH Violence intrafamiliale (VIF)

		2000	2015	2016	2017	2018	2019	2020	2021	2022	2023	2024	2025
VIF: économique, envers des descendants	Trim 1	21	2	11	9	13	6	2	7	6	6	4	5
	Trim 2	12	9	6	17	12	5	9	8	7	6	10	4
	Trim 3	24	6	8	4	8	14	10	7	8	12	8	
	Trim 4	14	8	8	7	7	8	7	6	8	11	7	
	Total	71	25	33	37	40	33	28	28	29	35	29	9
VIF: économique, envers d'autres membres	Trim 1	274	200	109	114	121	153	57	58	72	86	84	58
	Trim 2	212	166	103	105	109	87	58	72	80	77	70	51
	Trim 3	233	139	100	130	124	125	85	61	76	103	78	
	Trim 4	226	146	78	110	105	114	115	52	78	65	69	
	Total	945	651	390	459	459	479	315	243	306	331	301	109



PH Hormones et dopage

		2000	2015	2016	2017	2018	2019	2020	2021	2022	2023	2024	2025
Dopage humain	Trim 1	5	8	14	12	16	18	11	11	2	4	2	3
	Trim 2	3	8	22	23	11	6	2	5	7	5	3	3
	Trim 3	6	7	5	12	22	6	8	3	4	2		
	Trim 4	7	14	14	14	19	14	3	1	3	2	1	
	Total	21	37	55	61	68	44	24	20	16	13	6	6
Engraissement illégal	Trim 1		1	1			2	2	2			2	2
	Trim 2				2		2		2	1	1	3	1
	Trim 3		1	2	2		2	1	1	1	3	1	
	Trim 4	2	1	1	1			2			2		
	Total	2	3	4	5		6	5	5	2	6	6	3



PH Drogues

		2000	2015	2016	2017	2018	2019	2020	2021	2022	2023	2024	2025
Vente de cocaïne	Trim 1		44	57	46	59	52	45	75	62	80	64	64
	Trim 2	2	32	53	42	49	36	46	49	58	68	48	44
	Trim 3		39	64	44	68	45	41	64	48	63	62	
	Trim 4		40	45	54	48	55	60	61	58	58	49	
Total		2	155	219	186	224	188	192	249	226	269	223	108
Import-export de cocaïne	Trim 1	2	1	2	2	7	5	2	5	4	5	3	6
	Trim 2			1	1	3	4	4	4	2	7	7	
	Trim 3		3	1	3	3	1	1	3	3	1	3	
	Trim 4	1	2	1	1		1	4	3	1	5	3	
Total		3	6	5	7	13	11	11	15	10	18	16	6
Production de drogues synthétiques	Trim 1		1	1									
	Trim 2		1					1					
	Trim 3						2			2			
Total			2	1			2	1		2			
Import-export de drogues synthétiques	Trim 1				2				4		2	1	2
	Trim 2		1		2		1			1	3	1	
	Trim 3		1	1		1	1		1	4	1	1	
	Trim 4	1	3		3	2		1	1	4	1		
Total		1	5	1	7	3	2	1	6	9	7	3	2
Vente de drogues synthétiques	Trim 1		7	5	7	8	4	10	10	7	7	12	8
	Trim 2		4	8	13	5	7	6	1	10	10	13	8
	Trim 3	3	21	46	26	34	30	3	5	32	20	18	
	Trim 4	5	13	9	8	6	13	5	5	8	8	6	
Total		8	45	68	54	53	54	24	21	57	45	49	16



PH Drogues

		2000	2015	2016	2017	2018	2019	2020	2021	2022	2023	2024	2025
Production de cannabis (culture)	Trim 1		18	27	24	14	17	13	21	17	12	10	12
	Trim 2		24	23	34	23	16	31	23	23	15	6	6
	Trim 3	2	23	26	39	42	39	40	31	24	20	10	
	Trim 4		20	31	27	28	17	28	27	20	16	17	
	Total	2	85	107	124	107	89	112	102	84	63	43	18
Import-export de cannabis en grande quantité	Trim 1		2	1		1	3		1		1	1	
	Trim 2					2						2	
	Trim 3		1		2		1	2					
	Trim 4		2				1	1		1			
	Total		5	1	2	3	5	3	1	1	1	3	
Vente de cannabis en grande quantité	Trim 1		3	4	2	5	1	1	6	5	3	2	1
	Trim 2			1		1	1	1	2	2	1	5	
	Trim 3		1	1	1	2	1		5	4	3		
	Trim 4			3	2	2	1	1		6	2	5	
	Total		4	9	5	10	4	3	13	17	9	12	1
Import-export d'héroïne	Trim 1	4		2		4	3	1	3	3	1	3	3
	Trim 2		1	1		2	2	4	1		6	5	
	Trim 3		1	1	2	3		1	1	2	2	2	
	Trim 4	1	1		1	1	3	3	1	1		3	
	Total	5	3	4	3	10	8	9	6	6	9	13	3
Vente-traffic d'héroïne	Trim 1		23	34	18	32	19	10	41	32	31	15	26
	Trim 2		20	28	16	15	13	19	28	21	31	15	12
	Trim 3	2	20	23	23	22	15	14	33	19	26	19	
	Trim 4	2	24	18	20	18	9	23	29	22	17	9	
	Total	4	87	103	77	87	56	66	131	94	105	58	38



PH Trafic d'armes

		2000	2015	2016	2017	2018	2019	2020	2021	2022	2023	2024	2025
Commerce et production d'arme à feu et mun.	Trim 1	2	13	10	12	13	14	10	8	3	4	6	1
	Trim 2	3	9	23	15	10	10	5	4	5	6	4	8
	Trim 3	1	9	7	19	4	9	4	6	5	19	7	
	Trim 4	4	8	8	7	14	2	11	4	7	4	5	
	Total	10	39	48	53	41	35	30	22	20	33	22	9
Commerce et production d'arme non à feu	Trim 1		1	1	7	1	3		1	1			4
	Trim 2		3		8	4	2	2	2		4	2	3
	Trim 3		1	3	1	1	3				2	1	
	Trim 4	1	1	9	1	1	2	3		1	2	4	
	Total	1	6	13	17	7	10	5	3	2	8	7	7



PH Traite des êtres humains

		2000	2015	2016	2017	2018	2019	2020	2021	2022	2023	2024	2025
TEH - exploitation économique	Trim 1	1	5	11	5	4	5	2	2	1	6	3	3
	Trim 2		6	13	5	6	3	3	4	3	2	5	5
	Trim 3		2	6	6	6		6	2	2	4	3	
	Trim 4		8	6	9	2	3	4	3	1	1	5	
Total		1	21	36	25	18	11	15	11	7	13	16	8
TEH - exploitation sexuelle	Trim 1	21	15	15	11	13	11	8	17	14	31	23	16
	Trim 2	5	12	14	7	5	16	4	7	13	18	16	16
	Trim 3	14	19	13	6	6	11	13	15	13	21	16	
	Trim 4	12	19	16	9	11	17	13	7	20	9	17	
Total		52	65	58	33	35	55	38	46	60	79	72	32



PH Violence dans l'espace public

		2000	2015	2016	2017	2018	2019	2020	2021	2022	2023	2024	2025
Violence physique (transport public)	Trim 1	74	50	68	55	56	59	46	45	37	48	62	63
	Trim 2	57	55	38	32	49	49	24	41	37	50	40	44
	Trim 3	48	37	33	34	41	36	38	28	37	46	49	
	Trim 4	48	52	47	37	63	55	42	41	47	50	45	
	Total	227	194	186	158	209	199	150	155	158	194	196	107
Violence physique (voie publique)	Trim 1	822	1.019	1.032	1.068	989	1.010	899	761	1.020	963	1.029	992
	Trim 2	1.057	1.362	1.302	1.351	1.317	1.297	947	1.119	1.332	1.333	1.450	1.248
	Trim 3	958	1.280	1.363	1.266	1.348	1.238	1.191	1.208	1.313	1.305	1.408	
	Trim 4	766	1.078	977	1.005	1.146	1.076	729	957	1.070	1.129	1.097	
	Total	3.603	4.739	4.674	4.690	4.800	4.621	3.766	4.045	4.735	4.730	4.984	2.240
Violence physique (autre endroit public)	Trim 1	35	30	32	21	34	41	25	33	33	34	34	29
	Trim 2	60	53	39	41	46	43	38	40	46	53	45	35
	Trim 3	54	52	60	40	55	32	46	42	34	41	34	
	Trim 4	34	38	44	28	46	28	20	30	34	36	31	
	Total	183	173	175	130	181	144	129	145	147	164	144	64
Violence physique (endroit accessible au public)	Trim 1	378	314	281	272	262	277	266	116	231	247	297	267
	Trim 2	348	281	321	285	263	277	105	194	272	302	286	228
	Trim 3	331	280	253	247	288	263	199	228	239	276	262	
	Trim 4	338	294	255	264	274	308	124	229	265	298	300	
	Total	1.395	1.169	1.110	1.068	1.087	1.125	694	767	1.007	1.123	1.145	495
Violence sexuelle (transport public)	Trim 1	10	6	14	9	19	9	13	15	7	18	18	13
	Trim 2	3	7	3	9	3	5	6	12	9	19	11	9
	Trim 3	3	5	3	5	9	9	7	8	6	11	10	
	Trim 4	8	9	8	5	9	16	8	13	8	13	14	
	Total	24	27	28	28	40	39	34	48	30	61	53	22



PH Violence dans l'espace public

		2000	2015	2016	2017	2018	2019	2020	2021	2022	2023	2024	2025
Violence sexuelle (voie publique)	Trim 1	50	64	51	51	56	60	39	49	61	42	60	56
	Trim 2	78	94	71	95	81	60	63	66	75	67	69	89
	Trim 3	60	79	77	69	72	59	69	52	69	74	60	
	Trim 4	37	48	41	46	57	54	41	51	51	65	49	
	Total	225	285	240	261	266	233	212	218	256	248	238	145
Violence sexuelle (autre endroit public)	Trim 1	4	8	5	11	2	6	2	8	2	7	8	8
	Trim 2	15	8	13	17	7	5	14	9	10	11	12	9
	Trim 3	15	11	13	6	7	11	14	6	17	11	8	
	Trim 4	10	8	6	6	12	8	4	5	7	8	5	
	Total	44	35	37	40	28	30	34	28	36	37	33	17
Violence sexuelle (endroit accessible au public)	Trim 1	23	33	39	26	31	110	30	33	36	35	41	47
	Trim 2	19	32	24	39	26	33	13	27	38	43	60	34
	Trim 3	21	39	36	29	36	65	28	41	38	53	63	
	Trim 4	31	18	19	24	31	37	27	29	37	41	52	
	Total	94	122	118	118	124	245	98	130	149	172	216	81
Violence psychique (transport public)	Trim 1	42	69	52	56	38	41	42	48	35	43	50	34
	Trim 2	37	39	39	53	29	38	29	42	44	46	57	41
	Trim 3	29	37	39	26	43	37	26	27	27	61	42	
	Trim 4	31	44	40	39	40	75	39	39	41	46	50	
	Total	139	189	170	174	150	191	136	156	147	196	199	75
Violence psychique (voie publique)	Trim 1	634	852	818	874	788	803	779	725	810	796	806	845
	Trim 2	830	983	972	958	943	940	890	909	951	1.025	973	976
	Trim 3	853	985	1.028	894	953	895	1.011	879	989	1.022	997	
	Trim 4	645	868	804	861	788	792	809	737	791	856	869	
	Total	2.962	3.688	3.622	3.587	3.472	3.430	3.489	3.250	3.541	3.699	3.645	1.821



PH Violence dans l'espace public

		2000	2015	2016	2017	2018	2019	2020	2021	2022	2023	2024	2025
Violence psychique (autre endroit public)	Trim 1	51	87	66	56	67	67	68	67	71	54	65	61
	Trim 2	76	73	61	62	81	68	62	54	60	80	60	59
	Trim 3	39	81	81	64	70	64	53	66	61	68	72	
	Trim 4	37	79	82	58	70	81	55	51	71	57	49	
	Total	203	320	290	240	288	280	238	238	263	259	246	120
Violence psychique (endroit accessible au public)	Trim 1	300	314	272	266	249	293	251	193	237	296	272	299
	Trim 2	304	318	287	258	252	313	160	190	223	286	291	261
	Trim 3	298	291	265	211	288	281	225	221	223	258	267	
	Trim 4	316	323	287	276	253	285	188	234	294	283	264	
	Total	1.218	1.246	1.111	1.011	1.042	1.172	824	838	977	1.123	1.094	560
Vol à main armée (transport public)	Trim 1	17	4	3	10	2	3	1	2	2	4	2	3
	Trim 2	16	4	4	4	4	2		3	2	1	6	1
	Trim 3	17	4		2	5	3	2	1	3		3	
	Trim 4	11	2	6	11	2	3	1	1	1	2	5	
	Total	61	14	13	27	13	11	4	7	8	7	16	4
Vol à main armée (voie publique)	Trim 1	188	59	73	76	57	60	40	32	32	29	38	47
	Trim 2	177	83	52	60	29	54	14	50	30	32	33	45
	Trim 3	150	75	65	61	46	40	32	37	45	56	50	
	Trim 4	219	84	54	47	43	52	28	25	38	41	37	
	Total	734	301	244	244	175	206	114	144	145	158	158	92
Vol à main armée (autre endroit public)	Trim 1	7	5	4	5	1	2		2		1		2
	Trim 2	4	5	4	5	3	1	2	3	1	1		3
	Trim 3	6	5	2	6	6	2	3	1	2		4	
	Trim 4	6	3	7	2	4	3	2	1	1	2		
	Total	23	18	17	18	14	8	7	7	4	4	4	5



PH Violence dans l'espace public

		2000	2015	2016	2017	2018	2019	2020	2021	2022	2023	2024	2025
Vol à main armée (endroit accessible au public)	Trim 1	235	88	83	79	59	62	36	34	26	43	25	32
	Trim 2	151	66	53	61	48	39	17	16	23	15	24	25
	Trim 3	173	84	66	46	22	32	34	28	21	20	20	
	Trim 4	207	60	106	64	58	53	22	32	19	24	32	
	Total	766	298	308	250	187	186	109	110	89	102	101	57
Vol avec violence sans arme (transport public)	Trim 1	51	29	32	37	21	20	19	26	16	15	17	14
	Trim 2	36	36	20	27	23	20	14	17	8	19	18	19
	Trim 3	34	15	19	16	14	18	14	17	12	16	17	
	Trim 4	37	37	13	28	12	22	8	15	18	23	22	
	Total	158	117	84	108	70	80	55	75	54	73	74	33
Vol avec violence sans arme (voie publique)	Trim 1	494	355	295	302	245	269	190	112	163	178	210	195
	Trim 2	473	360	389	346	316	285	146	141	189	168	266	212
	Trim 3	426	391	322	310	323	316	210	188	208	230	236	
	Trim 4	574	375	328	243	258	251	168	197	187	196	198	
	Total	1.967	1.481	1.334	1.201	1.142	1.121	714	638	747	772	910	407
Vol avec violence sans arme (autre endroit public)	Trim 1	28	18	14	11	5	9	8	6	8	5	8	3
	Trim 2	25	21	13	15	16	13	7	8	12	9	10	12
	Trim 3	16	22	16	9	13	14	11	10	10	7	11	
	Trim 4	13	8	8	6	13	8	8	7	5	6	7	
	Total	82	69	51	41	47	44	34	31	35	27	36	15
Vol avec violence sans arme (endr. acces. au pub.)	Trim 1	146	91	89	101	73	67	67	42	63	50	55	41
	Trim 2	137	69	90	68	65	76	29	44	49	56	56	36
	Trim 3	119	91	89	84	77	73	48	50	56	48	60	
	Trim 4	160	103	89	65	81	67	50	54	44	49	59	
	Total	562	354	357	318	296	283	194	190	212	203	230	77



PH Autre

		2000	2015	2016	2017	2018	2019	2020	2021	2022	2023	2024	2025
Faux policiers	Trim 1	2	19	23	14	40	14	12	5	5	6	9	7
	Trim 2	10	40	15	27	9	6	4	4	5	7	3	8
	Trim 3	10	18	10	7	5	9	7	2	3	8	13	
	Trim 4	7	18	16	23	20	16	3	6	4	10	20	
	Total	29	95	64	71	74	45	26	17	17	31	45	15
Terrorisme, extrémisme et radicalisme	Trim 1		13	13	11	13	1	6	7	4	3	11	7
	Trim 2		5	17	10	7	4	1		3	3	13	6
	Trim 3		6	17	8	6	5	10	4	4	6	8	
	Trim 4		17	6	5	6	4	7		7	7	10	
	Total		41	53	34	32	14	24	11	18	19	42	13
Cyberharcèlement	Trim 1	61	336	334	288	286	308	302	393	379	371	382	438
	Trim 2	68	318	284	266	278	311	261	379	361	370	331	398
	Trim 3	42	321	270	262	309	317	349	339	342	381	335	
	Trim 4	58	320	335	258	291	403	358	332	369	383	344	
	Total	229	1.295	1.223	1.074	1.164	1.339	1.270	1.443	1.451	1.505	1.392	836
Fraude à l'identité	Trim 1	110	289	337	274	309	309	315	274	329	375	361	358
	Trim 2	136	286	277	271	295	312	220	299	300	340	395	298
	Trim 3	123	331	267	236	278	300	362	288	336	349	364	
	Trim 4	103	394	282	261	224	301	316	322	338	337	356	
	Total	472	1.300	1.163	1.042	1.106	1.222	1.213	1.183	1.303	1.401	1.476	656



Hainaut

2024

FC Vol moyen de transport

	Jan	Fév	Mar	Avr	Mai	Juin	Juil	Août	Sep	Oct	Nov	Déc	Total
Vol de voiture	119	139	138	142	175	136	138	128	126	142	164	136	1.683
Vol de moto	4	15	7	8	17	17	11	7	19	7	15	8	135
Carjacking	6	4	3	6	5	8	4	4	7	3	4	8	62
Homejacking	4	1		1	1	2	1				1	1	12
Vol dans les garages	3	3	3	2	6	4	6	4	5	7	9	10	62
Vol de vélomoteur	20	31	17	25	27	23	27	22	21	18	18	15	264
Vol de vélo	40	47	51	62	65	51	67	68	41	56	49	47	644

FC Cambriolage

	Jan	Fév	Mar	Avr	Mai	Juin	Juil	Août	Sep	Oct	Nov	Déc	Total
Cambriolage dans habitation	389	425	400	409	455	444	396	412	359	521	616	611	5.437
Cambriolage ds entreprise ou commerce	81	70	66	68	56	73	64	44	56	72	88	78	816
Cambriolage ds service public ou bâtiment administ	23	28	28	19	16	14	21	17	14	26	33	26	265
Vol au bélier	2	1		1			1				1		6
Cambriolage dans bâtiment (total)	493	523	494	496	527	531	481	473	429	619	737	715	6.518



FC Vol autre

	Jan	Fév	Mar	Avr	Mai	Juin	Juil	Août	Sep	Oct	Nov	Déc	Total
Vol à main armée	30	24	34	24	33	29	39	31	28	32	26	40	370
Vol avec violence sans arme	132	124	153	160	164	151	157	158	130	128	114	131	1.702
Vol dans ou sur un véhicule	557	482	417	458	528	497	566	470	454	589	520	468	6.006
Sacjacking dans une voiture	1	1						1					3
Vol d'armes et explosifs	24	11	17	17	12	10	12	7	13	15	9	15	162
Arrachage de sac à main	3	4	8	4	5	5	8	6	7	6	4	5	65
Vol à l'arraché	47	33	54	65	81	56	66	66	47	51	44	47	657
Vol à la tire	85	82	115	96	173	75	122	66	71	80	86	106	1.157
Vol à l'étalage	178	179	216	171	134	163	165	153	164	161	191	174	2.049
Vol par ruse	40	32	35	39	36	26	31	27	35	57	31	29	418
Vol de métaux	28	10	28	21	18	29	23	19	23	36	29	21	285
Vol sur les chantiers	26	32	28	31	22	37	24	24	16	37	20	20	317
Home-invasion	1	1	2	2	1	1	1			3		1	13
Vol d'animaux	7	8	10	9	8	5	7	5	8	4	5	6	82
Vol de cargaison	66	49	40	35	66	60	26	15	36	57	46	54	550

Criminalité ICT

	Jan	Fév	Mar	Avr	Mai	Juin	Juil	Août	Sep	Oct	Nov	Déc	Total
Fraude de cartes de paiements	227	220	187	209	206	162	209	197	249	269	271	242	2.648
Phishing	66	48	58	46	54	43	59	51	38	58	58	53	632
Ransomware	1	1	3	3	1	2	1	3	2	3	2	3	25
Shouldersurfing	4	3		2	3	3	5	1	4	7	6	2	40
Skimming		3					1		1	2	3		10



FC Autre

	Jan	Fév	Mar	Avr	Mai	Juin	Juil	Août	Sep	Oct	Nov	Déc	Total
Violence contre les métiers d'intérêt général	28	23	14	20	23	16	20	16	15	19	27	16	237
Viol collectif	2	4	3		2	3	1	1	2	3		4	25
Graffiti	20	14	17	17	19	13	21	16	14	20	10	11	192
Dégradation de voiture	339	352	401	398	367	386	360	428	370	366	376	418	4.561
Rixe au couteau	1	5	9	10	6	13	9	11	8	7	3	11	93

PH Violence intrafamiliale (VIF)

	Jan	Fév	Mar	Avr	Mai	Juin	Juil	Août	Sep	Oct	Nov	Déc	Total
VIF: physique, dans le couple	318	319	332	300	313	343	341	352	302	354	276	308	3.858
VIF: physique, envers des descendants	65	69	66	54	61	68	59	59	83	63	52	70	769
VIF: physique, envers d'autres membres	72	54	66	68	87	70	77	64	70	59	67	70	824

VIF: sexuelle, dans le couple	2	1	2	1	2	6	2	7	2	5	4	5	39
VIF: sexuelle, envers des descendants		2		1		1		1		1	1		7
VIF: sexuelle, envers d'autres membres	1		1		1		2		2		1	2	10

VIF: psychique, dans le couple	213	206	258	243	234	238	224	236	259	245	228	239	2.823
VIF: psychique, envers des descendants	15	18	14	17	17	8	19	12	6	11	10	16	163
VIF: psychique, envers d'autres membres	15	19	21	15	15	12	18	19	16	10	19	18	197

VIF: économique, dans le couple	25	20	33	15	20	21	29	24	17	17	27	22	270
VIF: économique, envers des descendants	2		2	3	3	4	2	3	3	2	4	1	29
VIF: économique, envers d'autres membres	24	27	33	28	22	20	27	20	31	33	19	17	301

PH Hormones et dopage

	Jan	Fév	Mar	Avr	Mai	Sep	Déc	Total
Dopage humain	1		1	2	1		1	6
Engraissement illégal		1	1	1	2	1		6



PH Drogues

	Jan	Fév	Mar	Avr	Mai	Juin	Juil	Août	Sep	Oct	Nov	Déc	Total
Vente de cocaïne	21	20	23	15	15	18	23	27	12	22	17	10	223
Import-export de cocaïne	1	2		1	2	4	2		1	2	1		16
Import-export de drogues synthétiques			1		1		1						3
Vente de drogues synthétiques	5	5	2	2	6	5	8	4	6	3	2	1	49
Production de cannabis (culture)	5	2	3	2	3	1	2	6	2	10	3	4	43
Import-export de cannabis en grande quantité		1			1	1							3
Vente de cannabis en grande quantité	1	1			4	1				1	3	1	12
Import-export d'héroïne	1	2			1	4	1		1	1	2		13
Vente-traffic d'héroïne	4	5	6	2	5	8	5	9	5	7	2		58

PH Trafic d'armes

	Jan	Fév	Mar	Avr	Mai	Juin	Juil	Août	Sep	Oct	Nov	Déc	Total
Commerce et production d'arme à feu et mun.	1	1	4	1	2	1	2	2	3	3	1	1	22
Commerce et production d'arme non à feu				1	1			1			1	3	7

PH Traite des êtres humains

	Jan	Fév	Mar	Avr	Mai	Juin	Juil	Août	Sep	Oct	Nov	Déc	Total
TEH - exploitation économique	1	1	1	2	1	2	1	1	1	1	3	1	16
TEH - exploitation sexuelle	9	7	7	4	5	7	4	6	6	8	5	4	72



PH Violence dans l'espace public

	Jan	Fév	Mar	Avr	Mai	Juin	Juil	Août	Sep	Oct	Nov	Déc	Total
Violence physique (transport public)	16	25	21	12	16	12	10	13	26	14	19	12	196
Violence physique (voie publique)	270	361	398	410	518	522	455	474	479	401	342	354	4.984
Violence physique (autre endroit public)	8	11	15	16	11	18	18	10	6	10	9	12	144
Violence physique (endroit accessible au public)	107	96	94	89	105	92	86	100	76	95	108	97	1.145
Violence sexuelle (transport public)	6	1	11	4	4	3	6	3	1	5	2	7	53
Violence sexuelle (voie publique)	16	26	18	14	29	26	16	24	20	23	15	11	238
Violence sexuelle (autre endroit public)	3	2	3	3	2	7		5	3	3	1	1	33
Violence sexuelle (endroit accessible au public)	12	15	14	24	22	14	19	26	18	23	16	13	216
Violence psychique (transport public)	14	18	18	23	12	22	12	15	15	25	15	10	199
Violence psychique (voie publique)	251	266	289	315	320	338	334	322	341	319	263	287	3.645
Violence psychique (autre endroit public)	30	16	19	21	20	19	30	30	12	14	18	17	246
Violence psychique (endroit accessible au public)	87	89	96	107	77	107	87	85	95	89	89	86	1.094
Vol à main armée (transport public)	1	1		2	3	1	1	1	1	1	1	3	16
Vol à main armée (voie publique)	11	10	17	8	12	13	22	15	13	14	12	11	158
Vol à main armée (autre endroit public)							2		2				4
Vol à main armée (endroit accessible au public)	12	6	7	7	9	8	5	8	7	9	8	15	101
Vol avec violence sans arme (transport public)	6	7	4	7	6	5	6	6	5	9	6	7	74
Vol avec violence sans arme (voie publique)	67	58	85	96	95	75	76	90	70	73	69	56	910
Vol avec violence sans arme (autre endroit public)	3	3	2	2	4	4	6	2	3	3	3	1	36
Vol avec violence sans arme (endr. acces. au pub.)	21	16	18	14	21	21	27	15	18	15	13	31	230

PH Autre

	Jan	Fév	Mar	Avr	Mai	Juin	Juil	Août	Sep	Oct	Nov	Déc	Total
Faux policiers	4	3	2	1	2		5	3	5	13	5	2	45
Terrorisme, extrémisme et radicalisme	3	4	4	5	3	5	3	1	4	6	2	2	42
Cyberharcèlement	119	116	147	118	115	98	115	109	111	124	106	114	1.392
Fraude à l'identité	121	112	128	143	134	118	121	121	122	110	107	139	1.476



2025

FC Vol moyen de transport

	Jan	Fév	Mar	Avr	Mai	Juin	Total
Vol de voiture	155	118	136	169	201	160	939
Vol de moto	5	7	12	13	18	10	65
Carjacking	7	3	8	3	3	2	26
Homejacking	3	4		4	2	5	18
Vol dans les garages	9	11	5	11	10	10	56
Vol de vélomoteur	17	16	20	25	32	22	132
Vol de vélo	30	27	55	44	58	43	257

FC Cambriolage

	Jan	Fév	Mar	Avr	Mai	Juin	Total
Cambriolage dans habitation	446	482	437	478	446	335	2.624
Cambriolage ds entreprise ou commerce	85	75	72	65	56	54	407
Cambriolage ds service public ou bâtiment administ	18	22	36	16	17	10	119
Vol au bélier	3	1			1		5
Cambriolage dans bâtiment (total)	549	579	545	559	519	398	3.149



FC Vol autre

	Jan	Fév	Mar	Avr	Mai	Juin	Total
Vol à main armée	42	25	34	33	34	35	203
Vol avec violence sans arme	116	112	118	130	118	156	750
Vol dans ou sur un véhicule	450	514	526	522	472	543	3.027
Vol d'armes et explosifs	13	10	11	9	11	11	65
Arrachage de sac à main	2	3	3	6	2	7	23
Vol à l'arraché	42	45	41	47	21	71	267
Vol à la tire	87	79	73	74	69	133	515
Vol à l'étalage	181	187	138	162	133	117	918
Vol par ruse	35	29	30	35	29	28	186
Vol de métaux	28	28	48	31	24	37	196
Vol sur les chantiers	10	29	45	27	24	21	156
Home-invasion	2	1	2	1	1	3	10
Vol d'animaux	4	8	6	2	10	5	35
Vol de cargaison	43	60	27	42	22	27	221

Criminalité ICT

	Jan	Fév	Mar	Avr	Mai	Juin	Total
Fraude de cartes de paiements	254	244	203	224	144	172	1.241
Phishing	81	75	88	88	81	77	490
Ransomware		1			1	2	4
Shouldersurfing	4	1	6	1	1	1	14
Skimming		1	2	3	2	1	9



FC Autre

	Jan	Fév	Mar	Avr	Mai	Juin	Total
Violence contre les métiers d'intérêt général	19	29	31	21	17	33	150
Viol collectif		2		4	3	1	10
Graffiti	14	10	21	15	13	21	94
Dégradation de voiture	354	325	387	298	337	332	2.033
Rixe au couteau	7	11	7	6	10	10	51

PH Violence intrafamiliale (VIF)

	Jan	Fév	Mar	Avr	Mai	Juin	Total
VIF: physique, dans le couple	309	247	333	289	309	329	1.816
VIF: physique, envers des descendants	56	63	60	64	60	63	366
VIF: physique, envers d'autres membres	73	49	53	59	52	60	346

VIF: sexuelle, dans le couple	1	1	3	5	3	2	15
VIF: sexuelle, envers des descendants	3			2	3	1	9
VIF: sexuelle, envers d'autres membres	1		1	1			3

VIF: psychique, dans le couple	207	205	230	234	228	224	1.328
VIF: psychique, envers des descendants	12	12	15	13	11	8	71
VIF: psychique, envers d'autres membres	12	11	18	16	9	10	76

VIF: économique, dans le couple	12	15	17	19	35	23	121
VIF: économique, envers des descendants	2		3	2	1	1	9
VIF: économique, envers d'autres membres	21	22	15	23	12	16	109

PH Hormones et dopage

	Jan	Fév	Mar	Mai	Juin	Total
Dopage humain	1		2	1	2	6
Engraissement illégal	1	1			1	3



PH Drogues

	Jan	Fév	Mar	Avr	Mai	Juin	Total
Vente de cocaïne	24	18	22	18	18	8	108
Import-export de cocaïne	1	1	4				6
Import-export de drogues synthétiques	1		1				2
Vente de drogues synthétiques	1	1	6	1	5	2	16
Production de cannabis (culture)	4	2	6		4	2	18
Vente de cannabis en grande quantité		1					1
Import-export d'héroïne		1	2				3
Vente-traffic d'héroïne	5	6	15	3	6	3	38

PH Trafic d'armes

	Jan	Mar	Avr	Mai	Juin	Total
Commerce et production d'arme à feu et mun.	1		2	3	3	9
Commerce et production d'arme non à feu	2	2		3		7

PH Traite des êtres humains

	Jan	Fév	Mar	Avr	Mai	Juin	Total
TEH - exploitation économique	1	2		3	1	1	8
TEH - exploitation sexuelle	5	6	5	11	3	2	32



PH Violence dans l'espace public

	Jan	Fév	Mar	Avr	Mai	Juin	Total
Violence physique (transport public)	22	16	25	14	13	17	107
Violence physique (voie publique)	284	309	399	429	388	431	2.240
Violence physique (autre endroit public)	7	7	15	10	11	14	64
Violence physique (endroit accessible au public)	88	75	104	89	78	61	495
Violence sexuelle (transport public)	3	3	7	4	3	2	22
Violence sexuelle (voie publique)	16	17	23	29	34	26	145
Violence sexuelle (autre endroit public)	2	4	2	3	3	3	17
Violence sexuelle (endroit accessible au public)	19	12	16	11	11	12	81
Violence psychique (transport public)	10	13	11	14	17	10	75
Violence psychique (voie publique)	261	224	360	332	323	321	1.821
Violence psychique (autre endroit public)	18	15	28	17	23	19	120
Violence psychique (endroit accessible au public)	93	88	118	88	96	77	560
Vol à main armée (transport public)	1		2			1	4
Vol à main armée (voie publique)	16	10	21	13	16	16	92
Vol à main armée (autre endroit public)	1	1		2	1		5
Vol à main armée (endroit accessible au public)	21	7	4	10	9	6	57
Vol avec violence sans arme (transport public)	8	3	3	2	6	11	33
Vol avec violence sans arme (voie publique)	56	65	74	75	50	87	407
Vol avec violence sans arme (autre endroit public)		3		3	5	4	15
Vol avec violence sans arme (endr. acces. au pub.)	19	12	10	6	14	16	77

PH Autre

	Jan	Fév	Mar	Avr	Mai	Juin	Total
Faux policiers		1	6	3	3	2	15
Terrorisme, extrémisme et radicalisme	3		4		4	2	13
Cyberharcèlement	142	135	161	156	126	116	836
Fraude à l'identité	146	95	117	106	104	88	656

STATISTIQUES POLICIERES DE CRIMINALITE

LIEU DE PERPETRATION: PROVINCE

Hainaut

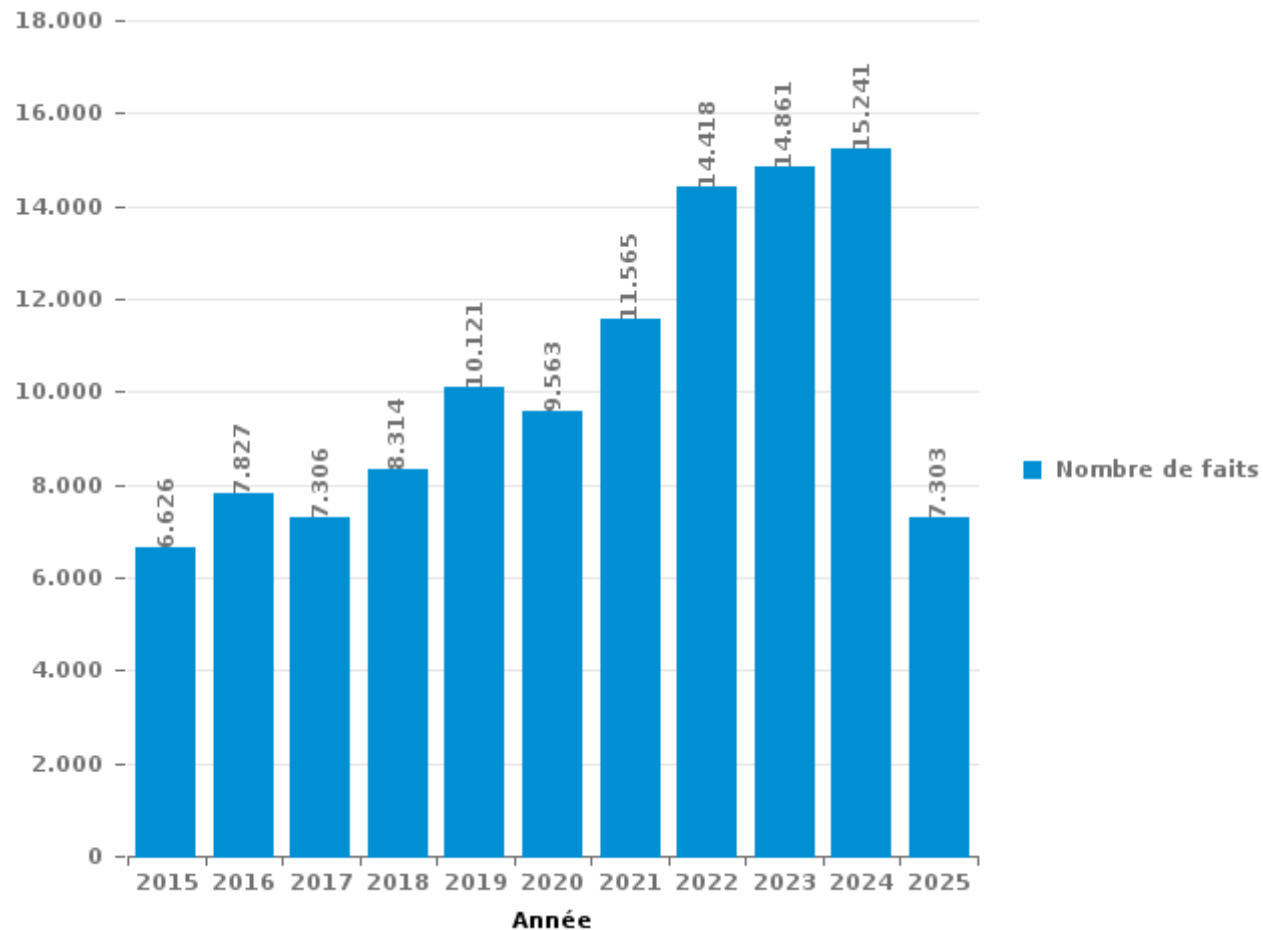
PARTIE III : ICT



Hainaut

Nombre total de délits avec un élément ICT/online, depuis 2015

(Ces chiffres peuvent présenter une sous-estimation, étant tributaires des pratiques de saisie et de contraintes techniques)





Criminalité ICT/online au sens strict

Infractions (exhaustif)

	2015	2016	2017	2018	2019	2020	2021	2022	2023	2024	2025
Criminalité informatique: Fraude informatique:	3.694	4.846	4.180	4.618	5.623	4.383	5.116	6.649	7.066	7.687	3.903
Criminalité informatique: Hacking:	207	212	201	263	337	312	406	604	604	840	348
Criminalité informatique: Faux en informatique:	63	57	59	65	43	61	60	99	213	285	108
Criminalité informatique: Sabotage:	26	26	48	31	20	25	43	43	32	48	13
Infr. contre autres valeurs morales et sentiments: Violation de communication par particulier:	10	3	3	10	10	12	2	8	4	10	1
Code pénal social: Infr. contre foi publique en droit pénal social: Faux en informatique		3		4	4	3		5	7	1	1
Infr. contre l'autorité publique: Refus de coopération (informatique et télécom):						1	2	2	5	4	5
Exercice illégal de l'autorité publique: Violation de communication par fonctionnaire:			1		2		1	2			1
Total:	4.000	5.147	4.492	4.991	6.039	4.797	5.630	7.412	7.931	8.875	4.380

Figures criminelles (à considérer spécifiquement – ne pas additionner avec d'autres éléments – risque de double comptage!)

	2015	2016	2017	2018	2019	2020	2021	2022	2023	2024	2025
Fraude de cartes de paiements	2.694	3.542	2.962	3.018	3.714	2.223	2.770	3.070	3.179	2.648	1.241
Phishing	26	26	21	46	87	141	208	275	540	632	490
Shouldersurfing	99	287	240	236	411	94	86	60	54	40	14
Skimming	22	53	28	14	26	12	10	12	27	10	9
Ransomware		3	19	10	3	6	9	19	15	25	4



Criminalité ICT/online au sens large

Infractions (uniquement si code-fait existe)

	2015	2016	2017	2018	2019	2020	2021	2022	2023	2024	2025
Fraude: Escroquerie: Fraude par internet	1.102	1.194	1.325	1.811	2.267	3.028	4.067	5.449	5.428	5.241	2.186
Infr. contre les moeurs: Voyeurisme: Diffusion enregistrement nudité ou intimité	2	22	121	102	129	178	186	74			
Infr. contre les moeurs: Pornographie enfantine: Accès pornographie enfantine via technologie		9	17	17	12	17	17	7			
Infr. contre les moeurs: Grooming (contact par ICT avec mineur < 16 ans):	4	8	16	10	13	15	14	9			
Infr. contre autres valeurs morales et sentiments: Cyberlokkking (leurre de mineur par ICT):	1	1	2	8	5	11	4	13	2	11	
Infr. contre la Sécurité de l'Etat: Terrorisme: Diffuser un message qui incite au terrorisme	5	8		8	3	1				5	1
Armes et explosifs: Autre: Vente par correspondance/internet d'arme à feu	8	3	4	2	1		2		3	3	1
Infr. contre les moeurs: Incitation à la débauche: Publicité par ICT pour débauche	3	2	2	1	2	3	3	1			
Total:	1.125	1.247	1.487	1.959	2.432	3.253	4.293	5.553	5.433	5.260	2.188

Figures criminelles (à considérer spécifiquement – ne pas additionner avec d'autres éléments – risque de double comptage!)

	2015	2016	2017	2018	2019	2020	2021	2022	2023	2024	2025
Cyberharcèlement	1.295	1.223	1.074	1.164	1.339	1.270	1.443	1.451	1.505	1.392	836

STATISTIQUES POLICIERES DE CRIMINALITE

LIEU DE PERPETRATION: PROVINCE

Hainaut

PARTIE IV : DESTINATION LIEU



Hainaut

Vol et extorsion

	2000	2015	2016	2017	2018	2019	2020	2021	2022	2023	2024	2025
Voie publique	23.117	14.467	12.928	12.088	11.874	11.240	8.141	7.523	8.060	9.230	9.189	4.655
Habitation: maison	13.126	12.313	10.094	9.924	8.628	8.208	5.817	5.440	5.430	5.424	5.408	2.668
Magasin	7.108	4.416	4.701	4.274	4.208	4.200	2.821	2.894	3.264	2.998	3.000	1.379
Parking	4.282	2.764	2.227	2.150	2.322	2.231	1.542	1.311	1.414	1.712	1.556	762
Habitation: appartement	1.903	2.145	2.053	1.704	1.596	1.471	1.339	1.392	1.196	1.202	1.222	554
Inconnue	2.748	920	858	1.006	1.008	942	634	818	1.052	527	602	374
Horeca	2.298	1.328	1.270	1.028	876	950	429	430	617	650	556	246
Habitation: garage	1.487	1.118	1.154	986	855	709	636	598	581	610	451	179
Habitation: non précisée	635	1.165	982	1.030	1.149	990	580	613	591	622	643	255
Moyen de transport: voiture	1.545	1.491	1.392	1.141	671	517	237	172	148	230	292	153
Habitation: dépendances	788	1.027	1.115	916	727	651	576	591	533	418	358	154
Institution d'enseignement	2.159	981	1.004	680	607	511	359	234	292	310	250	122
Entreprise	1.442	864	711	680	645	540	406	456	488	404	446	227
Habitation: allée	1.083	974	852	716	640	559	462	359	343	380	361	171
Chantier	624	514	471	435	448	358	332	278	416	302	308	156
Autre	544	632	445	464	454	405	257	285	338	347	301	156
Station de bus / métro et gare de chemin de fer	581	379	390	436	380	409	279	381	398	358	388	163
Culture et loisirs	852	608	536	470	428	391	142	112	254	277	201	73
Hôpital	866	494	411	388	459	309	161	146	144	176	214	87
Service public	629	518	403	385	363	321	262	217	191	220	223	101
Terrain	462	440	364	319	348	327	211	249	368	253	245	145
Infrastructure sportive	544	376	351	343	273	262	93	108	202	193	172	89
Station essence	531	277	245	199	176	189	107	141	190	193	131	56
Banque / institution financière	366	256	218	257	219	277	118	100	146	152	117	53
Habitation: autre	261	246	262	202	193	151	101	110	91	106	109	45
Moyen de transport: autre	39	350	302	248	186	156	84	75	72	101	165	48
Service	286	233	222	135	174	132	95	78	96	90	81	46
Bâtiment administratif	269	158	180	172	161	146	91	76	92	79	73	35
Moyen de transport: camion	148	245	221	179	155	125	81	66	58	59	107	49
Moyen de transport: train / tram / métro	153	161	137	123	126	127	84	90	112	161	143	54
Aéroport	12	257	246	131	110	155	36	51	110	107	128	54
Médecin / dentiste / pharmacien	181	156	140	135	108	114	94	92	92	114	93	36
Cimetière	211	94	90	108	187	87	70	88	70	76	52	20
Maison de repos	212	148	108	111	108	95	65	57	54	50	67	24
Stade	298	117	99	90	64	59	47	16	21	18	12	11
Edifice religieux / lieu du culte	126	107	69	112	80	55	44	47	35	33	33	10
Moyen de transport: autobus / autocar	68	79	64	71	62	55	52	60	52	51	52	19
Emplacement de vélo	3	9	12	49	36	52	33	28	41	25	27	23
Arrêt de bus / tram	30	31	31	48	23	34	21	41	25	22	19	7
Maison de débauche	20	34	32	30	23	24	10	3	22	20	17	7
Installation militaire	58	21	16	17	14	16	9	2	17	14	21	7
Guichet automatique	80		4	2	6	4	4	1	1	5	7	4
Eaux intérieures et maritimes	40	7	7	7	6	5	6	2	3	2	6	1
Total	72.215	52.920	47.417	43.989	41.176	38.559	26.968	25.831	27.720	28.321	27.846	13.478



Hainaut

Dégradation de la propriété

	2000	2015	2016	2017	2018	2019	2020	2021	2022	2023	2024	2025
Voie publique	5.023	6.230	5.848	5.528	5.738	5.287	4.079	4.298	4.391	4.218	4.331	1.993
Habitation: résidence principale	3.608	3.796	3.362	3.200	3.117	2.948	2.718	2.759	2.759	2.804	2.644	1.270
Parking	637	843	859	822	869	823	552	610	607	659	655	314
Habitation: non précisée	253	379	389	372	427	402	317	269	295	321	316	152
Habitation: allée	306	308	277	249	272	238	207	170	132	156	139	69
Terrain	284	309	223	263	254	218	209	169	186	140	117	69
Horeca	449	287	256	205	182	160	120	93	131	110	133	57
Magasin	440	262	248	182	197	159	129	131	105	128	127	60
Institution d'enseignement	471	229	198	199	165	116	115	105	122	92	110	52
Habitation: garage	274	241	187	166	164	170	117	117	124	111	92	37
Habitation: jardin	170	201	200	160	177	155	151	132	115	130	100	50
Moyen de transport: voiture	392	233	254	162	113	82	92	63	63	57	76	34
Entreprise	218	123	146	124	98	120	93	77	84	79	74	42
Inconnue	299	70	84	99	116	85	100	149	71	80	71	25
Service public	202	128	125	96	104	90	97	83	79	90	79	46
Habitation: dépendances	139	131	125	105	89	87	76	69	79	84	59	26
Autre	84	138	105	110	69	107	80	75	77	88	80	31
Culture et loisirs	169	105	101	91	46	60	44	40	45	59	50	30
Habitation: résidence secondaire	79	85	69	93	57	73	54	43	68	62	55	30
Bureau de police	28	78	74	60	61	64	71	77	67	71	71	30
Bâtiment administratif	87	49	63	57	69	79	49	55	41	28	38	17
Infrastructure sportive	99	67	64	59	48	31	34	49	46	34	32	22
Station de bus / métro et gare de chemin de fer	170	44	52	38	42	40	26	22	24	25	31	12
Chantier	103	52	43	54	49	34	31	35	45	35	25	12
Moyen de transport: autre	35	99	62	45	35	51	37	42	27	27	30	13
Hôpital	51	43	46	42	31	35	17	31	24	33	28	13
Service	53	48	44	37	31	31	24	22	27	32	21	15
Cimetière	53	56	37	25	29	25	28	32	38	32	18	3
Edifice religieux / lieu du culte	64	34	27	31	27	26	23	25	20	17	22	6
Banque / institution financière	44	35	37	29	40	22	19	34	21	10	9	1
Station essence	48	38	18	19	25	25	14	22	18	23	19	7
Stade	49	31	19	21	18	24	16	9	13	3	3	5
Médecin / dentiste / pharmacien	23	21	16	11	15	14	12	19	15	14	17	6
Aéroport		33	24	10	10	9	9	4	15	21	19	12
Maison de repos	21	13	8	11	16	10	8	4	8	13	11	5
Installation militaire	24	6	6	8	8	5	3	1	8	4	2	5
Arrêt de bus / tram	3	7	9	6	6	6	2	3	8	4	8	2
Eaux intérieures et maritimes	13	6	4	7	6	3	1	2	6	5	2	
Maison de débauche	10	7	8	4	3	2		5	3	2	2	2
Moyen de transport: train / tram / métro	17	6	3		1	5	1	3	1	4	4	2
Emplacement de vélo				1	1	1	1	1	2	2		
Total	14.492	14.871	13.720	12.801	12.825	11.922	9.776	9.949	10.010	9.907	9.720	4.577



Hainaut

Infractions contre l'intégrité physique

	2000	2015	2016	2017	2018	2019	2020	2021	2022	2023	2024	2025
Habitation	3.779	5.788	5.545	5.410	5.851	5.605	5.708	5.619	5.928	6.227	6.275	2.900
Voie publique	3.679	5.004	4.936	4.990	5.157	4.990	4.112	4.456	5.097	5.183	5.486	2.535
Institution d'enseignement	364	482	479	453	481	481	251	310	371	479	507	221
Horeca	708	402	381	336	336	374	178	190	315	309	331	112
Parking	97	219	194	208	209	214	154	176	180	227	216	99
Inconnue	401	120	127	105	129	168	136	265	149	124	128	69
Service public	84	140	153	149	136	143	146	173	157	191	205	95
Magasin	149	149	146	109	164	154	144	108	125	156	140	67
Station de bus / métro et gare de chemin de fer	91	111	111	122	131	124	103	104	110	133	131	63
Habitation: allée	124	134	127	91	108	91	97	83	81	69	67	34
Hôpital	69	95	97	96	105	88	66	71	98	99	78	38
Culture et loisirs	143	88	76	83	54	83	30	36	69	94	86	40
Terrain	72	82	80	62	80	65	53	54	71	74	67	34
Infrastructure sportive	70	62	57	63	63	51	39	47	76	101	95	39
Autre	18	74	55	61	58	72	52	59	81	88	79	38
Habitation: jardin	50	72	72	65	53	71	69	58	65	55	45	24
Entreprise	62	62	48	53	43	50	43	49	39	48	53	13
Moyen de transport: autre	27	32	29	22	32	46	27	31	28	39	41	18
Maison de repos	14	27	29	32	29	26	21	17	42	39	37	28
Moyen de transport: autobus / autocar	47	33	22	23	34	41	14	19	28	25	32	18
Station essence	19	25	32	24	32	36	21	30	29	35	33	11
Moyen de transport: train / tram / métro	25	27	32	22	39	27	20	30	18	24	33	18
Stade	29	35	40	35	37	44	19	12	13	13	21	10
Bureau de police	20	17	19	17	21	20	15	13	30	26	24	7
Aéroport	2	28	17	13	13	25	9	9	7	27	26	17
Service	16	17	24	11	16	20	11	15	17	14	15	17
Arrêt de bus / tram	9	20	20	7	13	13	11	9	20	21	15	16
Maison de débauche	4	18	18	16	19	15	5	2	17	13	10	7
Bâtiment administratif	24	14	8	15	16	16	9	9	7	9	13	2
Médecin / dentiste / pharmacien	9	12	5	9	5	8	6	6	10	4	8	3
Banque / institution financière	3	11	6	8	10	8	5	7	9	4	8	2
Edifice religieux / lieu du culte	5	6	7	11	5	4	6	3	9	5	7	
Eaux intérieures et maritimes	4	3	5	3		1	2	1	4	5	2	2
Installation militaire	4	9	1	2	1	3	1	1	1		5	4
Total	10.221	13.418	12.998	12.726	13.480	13.177	11.583	12.072	13.301	13.960	14.319	6.601

STATISTIQUES POLICIERES DE CRIMINALITE

LIEU DE PERPETRATION: PROVINCE

Hainaut

PARTIE V : OBJETS ET MOYENS DE TRANSPORT

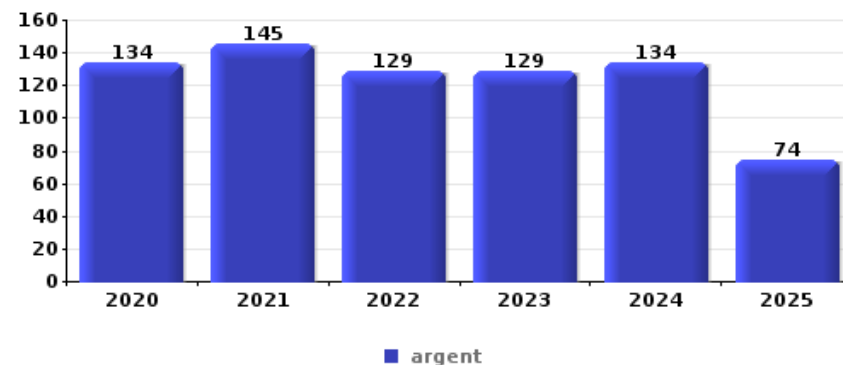


Hainaut

Vol à main armée

Top 10 Objets volés (sbd nombre de faits)

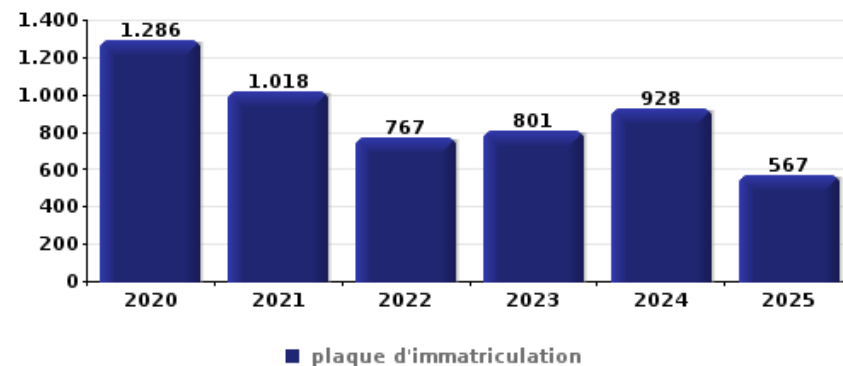
	2020	2021	2022	2023	2024	2025
1 argent	134	145	129	129	134	74
2 GSM et accessoires	56	80	106	106	111	58
3 carte bancaire / carte de crédit	32	46	50	39	44	21
4 carte d'identité / passeport	27	39	39	43	38	11
5 bijouterie / montre	35	29	40	30	36	12
6 clé	27	18	31	30	21	8
7 portefeuille	19	27	26	26	29	6
8 tabac	14	16	14	24	21	11
9 permis de conduire	19	19	23	19	12	2
10 autre document officiel	14	14	19	17	22	6



Vol dans ou sur un véhicule

Top 10 Objets volés (sbd nombre de faits)

	2020	2021	2022	2023	2024	2025
1 plaque d'immatriculation	1.286	1.018	767	801	928	567
2 permis de conduire	759	809	817	925	730	353
3 carte d'identité / passeport	733	798	782	920	701	349
4 carte bancaire / carte de crédit	657	773	764	876	698	335
5 argent	618	629	626	759	603	302
6 outillage	552	561	516	496	599	240
7 portefeuille	536	553	521	614	454	236
8 GSM et accessoires	428	456	444	469	356	175
9 vêtement	362	233	280	504	488	261
10 ordinateur et accessoires	301	296	361	479	437	197

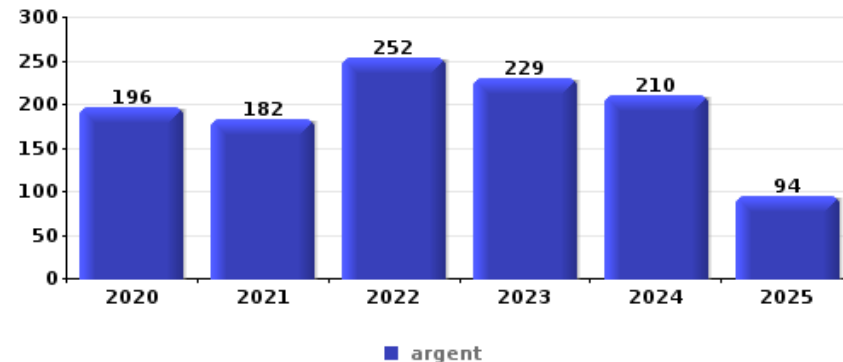




Cambrilage ds entreprise ou commerce

Top 10 Objets volés (sbd nombre de faits)

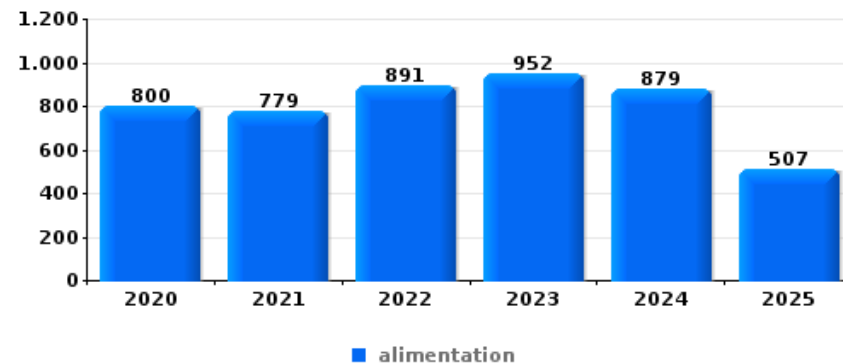
		2020	2021	2022	2023	2024	2025
1	argent	196	182	252	229	210	94
2	alimentation	105	102	92	82	51	42
3	outillage	67	80	59	45	56	29
4	ordinateur et accessoires	63	65	64	52	49	20
5	tabac	35	37	56	27	33	11
6	coffre-fort / coffret (argent) / caisse	32	17	32	51	41	18
7	GSM et accessoires	29	26	43	39	32	11
8	multimédia	44	29	28	29	21	11
9	clé	21	21	30	23	34	22
10	vêtement	23	18	48	28	19	11



Vol à l'étalage

Top 10 Objets volés (sbd nombre de faits)

		2020	2021	2022	2023	2024	2025
1	alimentation	800	779	891	952	879	507
2	tabac	241	242	378	243	297	44
3	vêtement	211	227	258	309	283	125
4	parfum / produit de beauté	139	129	207	224	234	104
5	multimédia	99	123	132	115	76	28
6	ordinateur et accessoires	39	63	59	65	47	32
7	bijouterie / montre	30	46	43	57	43	16
8	outillage	57	44	53	33	35	12
9	GSM et accessoires	22	33	26	30	21	5
10	lunettes / verres de contact	8	7	22	22	28	7

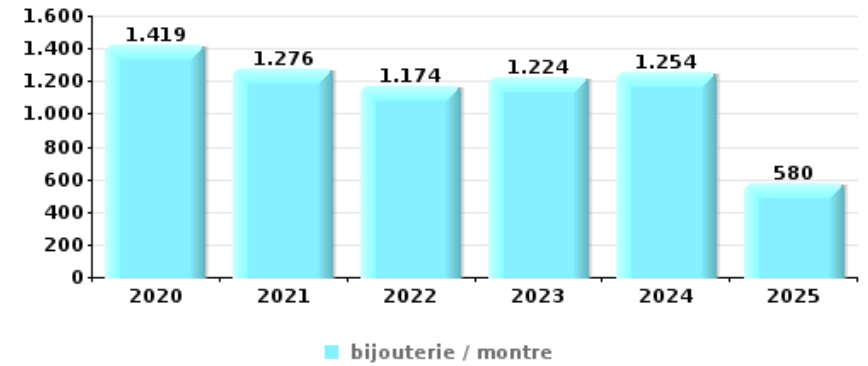




Cambrilage dans habitation

Top 10 Objets volés (sbd nombre de faits)

	2020	2021	2022	2023	2024	2025
1 bijouterie / montre	1.419	1.276	1.174	1.224	1.254	580
2 argent	1.165	1.038	986	964	967	478
3 multimédia	747	706	618	655	566	214
4 ordinateur et accessoires	616	558	493	479	434	147
5 outillage	488	465	422	459	378	153
6 vêtement	371	350	319	342	339	123
7 clé	249	195	251	199	293	154
8 GSM et accessoires	297	258	229	246	213	92
9 parfum / produit de beauté	259	205	188	204	230	90
10 sac à main	230	226	190	229	207	83



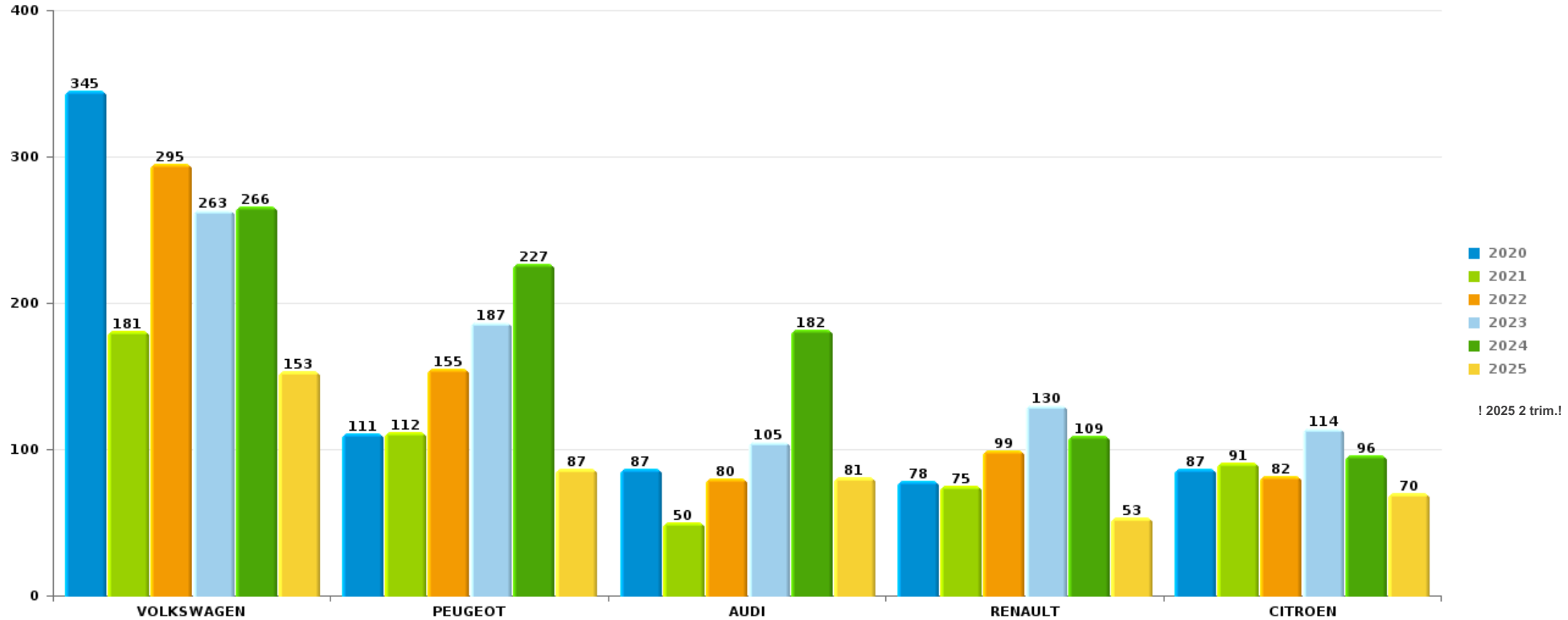
Remarque: en ce qui concerne les objets, aucun total n'est reproduit étant donné que plusieurs objets peuvent avoir été volés lors d'un même fait.



Hainaut

Vol de voiture

Nombre de voitures volées par marque (Top 5)



STATISTIQUES POLICIERES DE CRIMINALITE

LIEU DE PERPETRATION: PROVINCE

Hainaut

PARTIE VI : SUSPECTS



Partie 1: Niveau FAITS (comptage du nombre de faits pour lesquels un certain type de suspect est impliqué)

1.1. Nombre d'infractions selon le sexe des suspects identifiés (par catégorie principale)

Étant donné que, tant un suspect identifié masculin qu'un suspect identifié féminin peuvent être impliqués lors d'un même fait, il est possible que la somme des colonnes «Hommes» et «Femmes» soit supérieure à la valeur de la colonne «Total...» (voir également la note méthodologique)

Hainaut

2025

Catégorie principale / Sexe	Nombre total de faits avec au moins 1 suspect	Hommes	%	Femmes	%
Infr. contre l'intégrité physique	1.992	1.602	80,4%	551	27,7%
Drogues	2.018	1.844	91,4%	208	10,3%
Législation sur les étrangers	1.969	1.609	81,7%	279	14,2%
Vol et extorsion	1.279	1.050	82,1%	276	21,6%
Armes et explosifs	968	873	90,2%	103	10,6%
Ivresse et alcool	771	622	80,7%	150	19,5%
Infr. contre la sécurité publique	720	616	85,6%	115	16,0%
Infr. contre autres valeurs morales et sentiments	603	467	77,4%	151	25,0%
Dégradation de la propriété	533	453	85,0%	87	16,3%
Registre de population	465	328	70,5%	142	30,5%
Fraude	448	375	83,7%	87	19,4%
Environnement	409	291	71,1%	154	37,7%
Infr. contre l'autorité publique	414	347	83,8%	69	16,7%
Infr. contre la foi publique	249	203	81,5%	49	19,7%
Code pénal social	96	84	87,5%	36	37,5%
Criminalité informatique	118	91	77,1%	29	24,6%

CRIMINALITE ENREGISTREE: SUSPECTS



Catégorie principale / Sexe	Nombre total de faits avec au moins 1 suspect	Hommes	%	Femmes	%
Infr. contre les moeurs	113	107	94,7%	10	8,8%
Protection de la jeunesse	94	42	44,7%	69	73,4%
Autres lois spéciales	58	52	89,7%	11	19,0%
Protection de la personne	37	26	70,3%	13	35,1%
Travail	36	35	97,2%	2	5,6%
Protection des revenus publics	24	21	87,5%	7	29,2%
Infr. contre la famille	26	7	26,9%	19	73,1%
Carte d'identité	24	18	75,0%	6	25,0%
Loi du football	21	20	95,2%	1	4,8%
Infr. relative au statut juridique de l'enfant	17	8	47,1%	9	52,9%
Santé publique	17	16	94,1%	1	5,9%
Infr. contre la liberté individuelle	11	10	90,9%	3	27,3%
Pratiques commerciales	8	8	100,0%	1	12,5%
Traite des êtres humains	5	3	60,0%	3	60,0%
Législation économique	3	3	100,0%	1	33,3%
Exercice illégal de l'autorité publique	3	2	66,7%	1	33,3%
Contravention Code pénal	2			2	100,0%
Hormones et dopage	2	2	100,0%		
Marchand de sommeil	2	2	100,0%		
Sécurité privée	2	1	50,0%	1	50,0%
Code pénal militaire et milice	1	1	100,0%		
Infr. contre la Sécurité de l'Etat	1	1	100,0%		
Total	13.559	11.240	82,9%	2.646	19,5%



1.2. Nombre d'infractions selon le sexe des suspects identifiés (par figure criminelle)

Étant donné que, tant un suspect identifié masculin qu'un suspect identifié féminin peuvent être impliqués lors d'un même fait, il est possible que la somme des colonnes «Hommes» et «Femmes» soit supérieure à la valeur de la colonne «Total...» (voir également la note méthodologique)

Hainaut

2025

FC Vol moyen de transport

Figure criminelle / Sexe	Nombre total de faits avec au moins 1 suspect identifié	Hommes	%	Femmes	%
Vol de voiture	71	69	97,2%	2	2,8%
Vol de moto	2	2	100,0%		
Carjacking	10	10	100,0%		
Homejacking	3	3	100,0%		
Vol dans les garages	5	5	100,0%		
Vol de vélomoteur	3	2	66,7%	1	33,3%
Vol de vélo	29	26	89,7%	3	10,3%
Total	PA	PA	PA	PA	PA

FC Cambriolage

Figure criminelle / Sexe	Nombre total de faits avec au moins 1 suspect identifié	Hommes	%	Femmes	%
Cambriolage dans habitation	69	57	82,6%	15	21,7%
Cambriolage ds entreprise ou commerce	38	35	92,1%	4	10,5%
Cambriolage ds service public ou bâtiment administ	8	8	100,0%	1	12,5%
Vol au bélier	2	2	100,0%		
Cambriolage dans bâtiment (total)	115	100	87,0%	20	17,4%
Total	PA	PA	PA	PA	PA

CRIMINALITE ENREGISTREE: SUSPECTS



FC Vol autre

Figure criminelle / Sexe	Nombre total de faits avec au moins 1 suspect identifié	Hommes	%	Femmes	%
Vol à main armée	51	49	96,1%	5	9,8%
Vol avec violence sans arme	103	95	92,2%	10	9,7%
Vol dans ou sur un véhicule	98	92	93,9%	8	8,2%
Vol d'armes et explosifs	4	3	75,0%	2	50,0%
Arrachage de sac à main	3	3	100,0%	1	33,3%
Vol à l'arraché	24	24	100,0%	1	4,2%
Vol à la tire	9	8	88,9%	1	11,1%
Vol à l'étalage	614	461	75,1%	181	29,5%
Vol par ruse	20	17	85,0%	3	15,0%
Vol de métaux	21	20	95,2%	4	19,0%
Vol sur les chantiers	8	8	100,0%		
Home-invasion	1	1	100,0%		
Vol d'animaux	4	4	100,0%		
Vol de cargaison	3	3	100,0%		
Total	PA	PA	PA	PA	PA

Criminalité ICT

Figure criminelle / Sexe	Nombre total de faits avec au moins 1 suspect identifié	Hommes	%	Femmes	%
Fraude de cartes de paiements	39	31	79,5%	9	23,1%
Phishing	1	1	100,0%		
Total	PA	PA	PA	PA	PA

CRIMINALITE ENREGISTREE: SUSPECTS



FC Autre

Figure criminelle / Sexe	Nombre total de faits avec au moins 1 suspect identifié	Hommes	%	Femmes	%
Violence contre les métiers d'intérêt général	79	65	82,3%	14	17,7%
Viol collectif	2	2	100,0%		
Graffiti	5	4	80,0%	1	20,0%
Dégradation de voiture	185	154	83,2%	32	17,3%
Rixe au couteau	29	21	72,4%	13	44,8%
Total	PA	PA	PA	PA	PA

PH Violence intrafamiliale (VIF)

Figure criminelle / Sexe	Nombre total de faits avec au moins 1 suspect identifié	Hommes	%	Femmes	%
VIF: physique, dans le couple	616	490	79,5%	231	37,5%
VIF: physique, envers des descendants	123	86	69,9%	49	39,8%
VIF: physique, envers d'autres membres	208	157	75,5%	77	37,0%
VIF: sexuelle, dans le couple	11	8	72,7%	3	27,3%
VIF: sexuelle, envers des descendants	6	6	100,0%		
VIF: sexuelle, envers d'autres membres	2	1	50,0%	1	50,0%
VIF: psychique, dans le couple	311	247	79,4%	65	20,9%
VIF: psychique, envers des descendants	63	45	71,4%	36	57,1%
VIF: psychique, envers d'autres membres	68	56	82,4%	14	20,6%
VIF: économique, dans le couple	107	79	73,8%	28	26,2%
VIF: économique, envers des descendants	7	7	100,0%		
VIF: économique, envers d'autres membres	52	43	82,7%	9	17,3%
Total	PA	PA	PA	PA	PA

PH Hormones et dopage

Figure criminelle / Sexe	Nombre total de faits avec au moins 1 suspect identifié	Hommes	%
Dopage humain	2	2	100,0%
Total	PA	PA	PA

FPF/DGR/DRI/BIPOL - Statistiques policières de criminalité (date de clôture: 31/10/2025)

Les données pour les années 2001 jusqu'à 2014 ne sont plus publiées mais restent disponibles sur demande auprès du service BIPOL.

Les données pour 2025 ne concernent que le 1er semestre.

CRIMINALITE ENREGISTREE: SUSPECTS



PH Drogues

Figure criminelle / Sexe	Nombre total de faits avec au moins 1 suspect identifié	Hommes	%	Femmes	%
Vente de cocaïne	72	67	93,1%	10	13,9%
Import-export de cocaïne	4	3	75,0%	2	50,0%
Import-export de drogues synthétiques	1	1	100,0%	1	100,0%
Vente de drogues synthétiques	9	8	88,9%	2	22,2%
Production de cannabis (culture)	11	11	100,0%		
Vente de cannabis en grande quantité	1	1	100,0%		
Import-export d'héroïne	3	3	100,0%	1	33,3%
Vente-traffic d'héroïne	29	29	100,0%	2	6,9%
Total	PA	PA	PA	PA	PA

PH Trafic d'armes

Figure criminelle / Sexe	Nombre total de faits avec au moins 1 suspect identifié	Hommes	%
Commerce et production d'arme à feu et mun.	1	1	100,0%
Commerce et production d'arme non à feu	3	3	100,0%
Total	PA	PA	PA

PH Traite des êtres humains

Figure criminelle / Sexe	Nombre total de faits avec au moins 1 suspect identifié	Hommes	%	Femmes	%
TEH - exploitation économique	2	1	50,0%	1	50,0%
TEH - exploitation sexuelle	5	4	80,0%	2	40,0%
Total	PA	PA	PA	PA	PA



PH Violence dans l'espace public

Figure criminelle / Sexe	Nombre total de faits avec au moins 1 suspect identifié	Hommes	%	Femmes	%
Violence physique (transport public)	29	25	86,2%	5	17,2%
Violence physique (voie publique)	754	628	83,3%	166	22,0%
Violence physique (autre endroit public)	36	29	80,6%	7	19,4%
Violence physique (endroit accessible au public)	176	142	80,7%	39	22,2%
Violence sexuelle (transport public)	3	3	100,0%		
Violence sexuelle (voie publique)	21	21	100,0%	1	4,8%
Violence sexuelle (autre endroit public)	2	2	100,0%	1	50,0%
Violence sexuelle (endroit accessible au public)	10	10	100,0%		
Violence psychique (transport public)	11	9	81,8%	2	18,2%
Violence psychique (voie publique)	427	353	82,7%	79	18,5%
Violence psychique (autre endroit public)	59	50	84,7%	10	16,9%
Violence psychique (endroit accessible au public)	130	108	83,1%	26	20,0%
Vol à main armée (voie publique)	20	19	95,0%	2	10,0%
Vol à main armée (endroit accessible au public)	25	25	100,0%		
Vol avec violence sans arme (transport public)	2	2	100,0%		
Vol avec violence sans arme (voie publique)	52	52	100,0%	1	1,9%
Vol avec violence sans arme (endr. acces. au pub.)	25	19	76,0%	6	24,0%
Total	PA	PA	PA	PA	PA

PH Autre

Figure criminelle / Sexe	Nombre total de faits avec au moins 1 suspect identifié	Hommes	%	Femmes	%
Faux policiers	5	4	80,0%	2	40,0%
Terrorisme, extrémisme et radicalisme	2	2	100,0%		
Cyberharcèlement	188	159	84,6%	33	17,6%
Fraude à l'identité	105	83	79,0%	20	19,0%
Total	PA	PA	PA	PA	PA





1.3. Nombre d'infractions selon l'âge des suspects identifiés (par catégorie principale)

Étant donné que, tant un suspect identifié mineur qu'un suspect identifié majeur peuvent être impliqués lors d'un même fait, il est possible que la somme des colonnes «Mineur» et «Majeur» soit supérieure à la valeur de la colonne «Total...» (voir également la note méthodologique)

2025

Catégorie principale / Âge	Nombre total de faits avec au moins 1 suspect identifié	Mineur	%	Majeur	%
Drogues	2.018	143	7,1%	1.883	93,3%
Infr. contre l'intégrité physique	1.992	175	8,8%	1.849	92,8%
Législation sur les étrangers	1.969	85	4,3%	1.888	95,9%
Vol et extorsion	1.279	145	11,3%	1.163	90,9%
Armes et explosifs	968	71	7,3%	900	93,0%
Ivresse et alcool	771	6	0,8%	765	99,2%
Infr. contre la sécurité publique	720	49	6,8%	677	94,0%
Infr. contre autres valeurs morales et sentiments	603	18	3,0%	586	97,2%
Dégradation de la propriété	533	35	6,6%	502	94,2%
Registre de population	465	1	0,2%	464	99,8%
Fraude	448	16	3,6%	437	97,5%
Infr. contre l'autorité publique	414	26	6,3%	390	94,2%
Environnement	409	2	0,5%	409	100,0%
Infr. contre la foi publique	249	10	4,0%	241	96,8%
Criminalité informatique	118	3	2,5%	116	98,3%
Infr. contre les mœurs	113	10	8,8%	103	91,2%
Code pénal social	96	3	3,1%	96	100,0%
Protection de la jeunesse	94	46	48,9%	49	52,1%
Autres lois spéciales	58	4	6,9%	54	93,1%
Protection de la personne	37	2	5,4%	35	94,6%
Travail	36			36	100,0%
Infr. contre la famille	26			26	100,0%
Carte d'identité	24	9	37,5%	15	62,5%
Protection des revenus publics	24			24	100,0%
Loi du football	21			21	100,0%
Infr. relative au statut juridique de l'enfant	17			17	100,0%
Santé publique	17	1	5,9%	16	94,1%
Infr. contre la liberté individuelle	11			11	100,0%
Pratiques commerciales	8			8	100,0%

CRIMINALITE ENREGISTREE: SUSPECTS



Catégorie principale / Âge	Nombre total de faits avec au moins 1 suspect identifié	Mineur	%	Majeur	%
Traite des êtres humains	5			5	100,0%
Exercice illégal de l'autorité publique	3			3	100,0%
Législation économique	3			3	100,0%
Contravention Code pénal	2			2	100,0%
Hormones et dopage	2			2	100,0%
Marchand de sommeil	2			2	100,0%
Sécurité privée	2			2	100,0%
Code pénal militaire et milice	1			1	100,0%
Infr. contre la Sécurité de l'Etat	1			1	100,0%
Total	13.559	860	6,3%	12.802	94,4%



1.4. Nombre d'infractions selon l'âge des suspects identifiés (par figure criminelle)

Étant donné que, tant un suspect identifié mineur qu'un suspect identifié majeur peuvent être impliqués lors d'un même fait, il est possible que la somme des colonnes «Mineur» et «Majeur» soit supérieure à la valeur de la colonne «Total...» (voir également la note méthodologique)

2025

FC Vol moyen de transport

Figure criminelle / Âge	Nombre total de faits avec au moins 1 suspect identifié	Mineur	%	Majeur	%
Vol de voiture	71	14	19,72%	62	87,32%
Vol de moto	2		/	2	100,00%
Carjacking	10	3	30,00%	9	90,00%
Homejacking	3		/	3	100,00%
Vol dans les garages	5		/	5	100,00%
Vol de vélomoteur	3	1	33,33%	2	66,67%
Vol de vélo	29	4	13,79%	26	89,66%
Total	PA	PA	PA	PA	PA

FC Cambriolage

Figure criminelle / Âge	Nombre total de faits avec au moins 1 suspect identifié	Mineur	%	Majeur	%
Cambriolage dans habitation	69	9	13,04%	63	91,30%
Cambriolage ds entreprise ou commerce	38	1	2,63%	37	97,37%
Cambriolage ds service public ou bâtiment administ	8	3	37,50%	7	87,50%
Vol au bélier	2		/	2	100,00%
Cambriolage dans bâtiment (total)	115	13	11,30%	107	93,04%
Total	PA	PA	PA	PA	PA



FC Vol autre

Figure criminelle / Âge	Nombre total de faits avec au moins 1 suspect identifié	Mineur	%	Majeur	%
Vol à main armée	51	9	17,65%	44	86,27%
Vol avec violence sans arme	103	23	22,33%	87	84,47%
Vol dans ou sur un véhicule	98	6	6,12%	92	93,88%
Vol d'armes et explosifs	4		/	4	100,00%
Arrachage de sac à main	3	1	33,33%	3	100,00%
Vol à l'arraché	24	3	12,50%	22	91,67%
Vol à la tire	9		/	9	100,00%
Vol à l'étalage	614	54	8,79%	568	92,51%
Vol par ruse	20	2	10,00%	18	90,00%
Vol de métaux	21	2	9,52%	21	100,00%
Vol sur les chantiers	8	1	12,50%	8	100,00%
Home-invasion	1		/	1	100,00%
Vol d'animaux	4	1	25,00%	4	100,00%
Vol de cargaison	3		/	3	100,00%
Total	PA	PA	PA	PA	PA

Criminalité ICT

Figure criminelle / Âge	Nombre total de faits avec au moins 1 suspect identifié	Mineur	%	Majeur	%
Fraude de cartes de paiements	39	3	7,69%	37	94,87%
Phishing	1		/	1	100,00%
Total	PA	PA	PA	PA	PA

FC Autre

Figure criminelle / Âge	Nombre total de faits avec au moins 1 suspect identifié	Mineur	%	Majeur	%
Violence contre les métiers d'intérêt général	79	13	16,46%	66	83,54%
Viol collectif	2		/	2	100,00%
Graffiti	5	1	20,00%	4	80,00%
Dégradation de voiture	185	7	3,78%	178	96,22%
Rixe au couteau	29	3	10,34%	27	93,10%
Total	PA	PA	PA	PA	PA



PH Violence intrafamiliale (VIF)

Figure criminelle / Âge	Nombre total de faits avec au moins 1 suspect identifié	Mineur	%	Majeur	%
VIF: physique, dans le couple	616	4	0,65%	612	99,35%
VIF: physique, envers des descendants	123	7	5,69%	123	100,00%
VIF: physique, envers d'autres membres	208	38	18,27%	182	87,50%
VIF: sexuelle, dans le couple	11	1	9,09%	10	90,91%
VIF: sexuelle, envers des descendants	6		/	6	100,00%
VIF: sexuelle, envers d'autres membres	2		/	2	100,00%
VIF: psychique, dans le couple	311	6	1,93%	305	98,07%
VIF: psychique, envers des descendants	63	2	3,17%	61	96,83%
VIF: psychique, envers d'autres membres	68	6	8,82%	62	91,18%
VIF: économique, dans le couple	107		/	107	100,00%
VIF: économique, envers des descendants	7		/	7	100,00%
VIF: économique, envers d'autres membres	52	9	17,31%	44	84,62%
Total	PA	PA	PA	PA	PA

PH Hormones et dopage

Figure criminelle / Âge	Nombre total de faits avec au moins 1 suspect identifié	Majeur	%
Dopage humain	2	2	100,00%
Total	PA	PA	PA

PH Drogues

Figure criminelle / Âge	Nombre total de faits avec au moins 1 suspect identifié	Mineur	%	Majeur	%
Vente de cocaïne	72	8	11,11%	65	90,28%
Import-export de cocaïne	4		/	4	100,00%
Import-export de drogues synthétiques	1		/	1	100,00%
Vente de drogues synthétiques	9		/	9	100,00%
Production de cannabis (culture)	11		/	11	100,00%
Vente de cannabis en grande quantité	1		/	1	100,00%
Import-export d'héroïne	3		/	3	100,00%
Vente-traffic d'héroïne	29	5	17,24%	26	89,66%
Total	PA	PA	PA	PA	PA



PH Trafic d'armes

Figure criminelle / Âge	Nombre total de faits avec au moins 1 suspect identifié	Majeur	%
Commerce et production d'arme à feu et mun.	1	1	100,00%
Commerce et production d'arme non à feu	3	3	100,00%
Total	PA	PA	PA

PH Traite des êtres humains

Figure criminelle / Âge	Nombre total de faits avec au moins 1 suspect identifié	Majeur	%
TEH - exploitation économique	2	2	100,00%
TEH - exploitation sexuelle	5	5	100,00%
Total	PA	PA	PA

PH Violence dans l'espace public

Figure criminelle / Âge	Nombre total de faits avec au moins 1 suspect identifié	Mineur	%	Majeur	%
Violence physique (transport public)	29	6	20,69%	23	79,31%
Violence physique (voie publique)	754	71	9,42%	698	92,57%
Violence physique (autre endroit public)	36	6	16,67%	30	83,33%
Violence physique (endroit accessible au public)	176	11	6,25%	166	94,32%
Violence sexuelle (transport public)	3		/	3	100,00%
Violence sexuelle (voie publique)	21	1	4,76%	20	95,24%
Violence sexuelle (autre endroit public)	2		/	2	100,00%
Violence sexuelle (endroit accessible au public)	10		/	10	100,00%
Violence psychique (transport public)	11	2	18,18%	10	90,91%
Violence psychique (voie publique)	427	22	5,15%	406	95,08%
Violence psychique (autre endroit public)	59	7	11,86%	54	91,53%
Violence psychique (endroit accessible au public)	130	7	5,38%	123	94,62%
Vol à main armée (voie publique)	20	3	15,00%	18	90,00%
Vol à main armée (endroit accessible au public)	25	6	24,00%	20	80,00%
Vol avec violence sans arme (transport public)	2	1	50,00%	2	100,00%
Vol avec violence sans arme (voie publique)	52	12	23,08%	44	84,62%
Vol avec violence sans arme (endr. acces. au pub.)	25	2	8,00%	23	92,00%
Total	PA	PA	PA	PA	PA



PH Autre

Figure criminelle / Âge	Nombre total de faits avec au moins 1 suspect identifié	Mineur	%	Majeur	%
Faux policiers	5		/	5	100,00%
Terrorisme, extrémisme et radicalisme	2	1	50,00%	1	50,00%
Cyberharcèlement	188	10	5,32%	178	94,68%
Fraude à l'identité	105	3	2,86%	102	97,14%
Total	PA	PA	PA	PA	PA



Partie 2: Niveau SUSPECTS-FAIT (comptage du nombre de combinaisons suspect-fait)

2.1. Nombre de suspects-fait selon le sexe des suspects identifiés (TOP 5 des catégories principales)

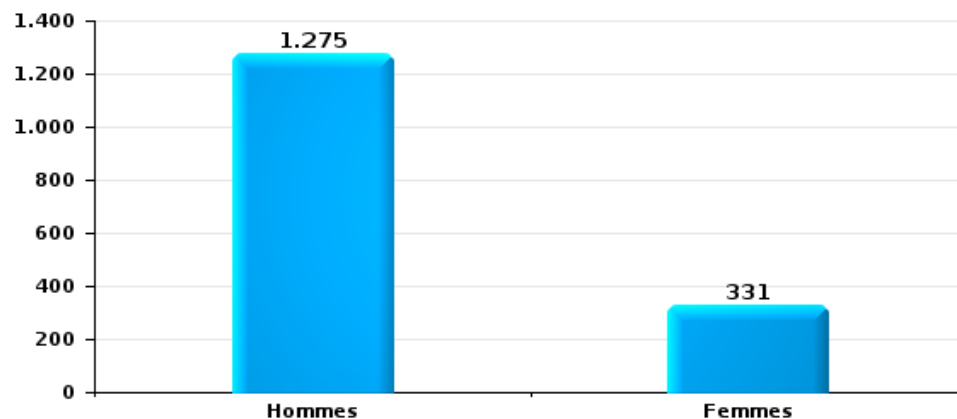
Lorsqu'un même suspect a commis plusieurs faits durant la période considérée, il est aussi comptabilisé plusieurs fois (voir également la note méthodologique)

Hainaut

2025

Vol et extorsion

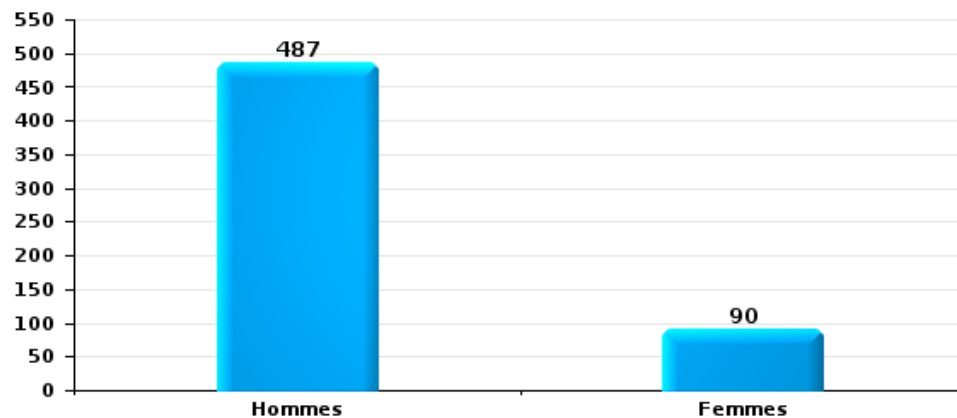
Nombre de suspects-fait selon le sexe





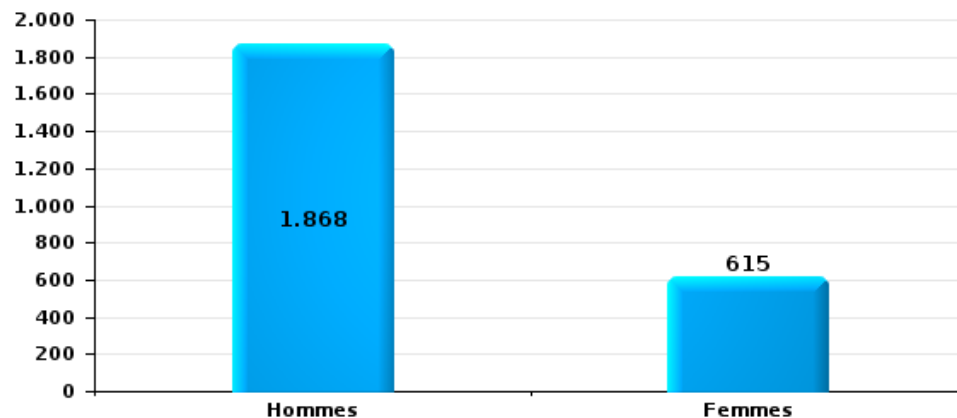
Dégradation de la propriété

Nombre de suspects-fait selon le sexe



Infr. contre l'intégrité physique

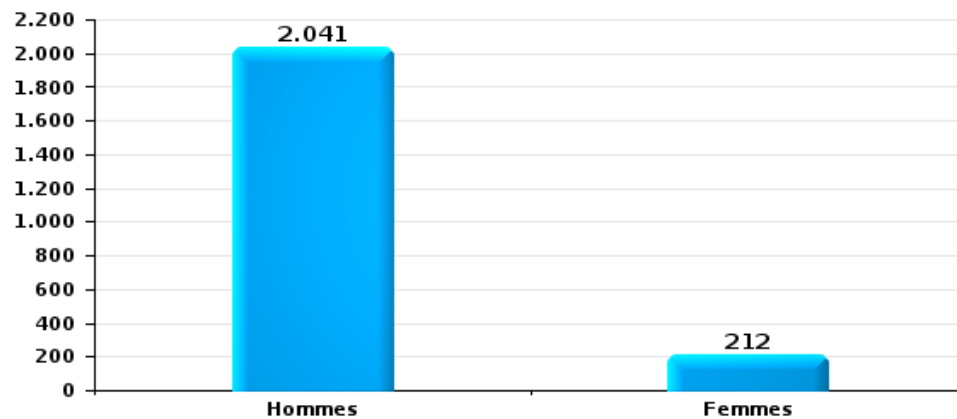
Nombre de suspects-fait selon le sexe





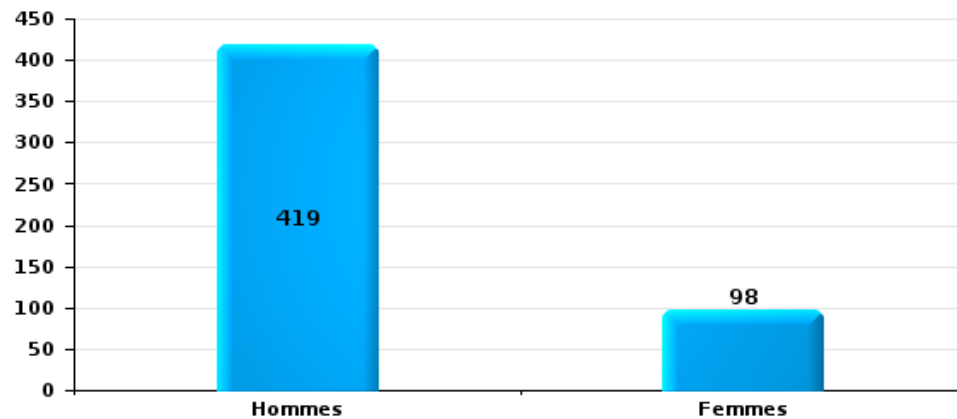
Drogues

Nombre de suspects-fait selon le sexe



Fraude

Nombre de suspects-fait selon le sexe





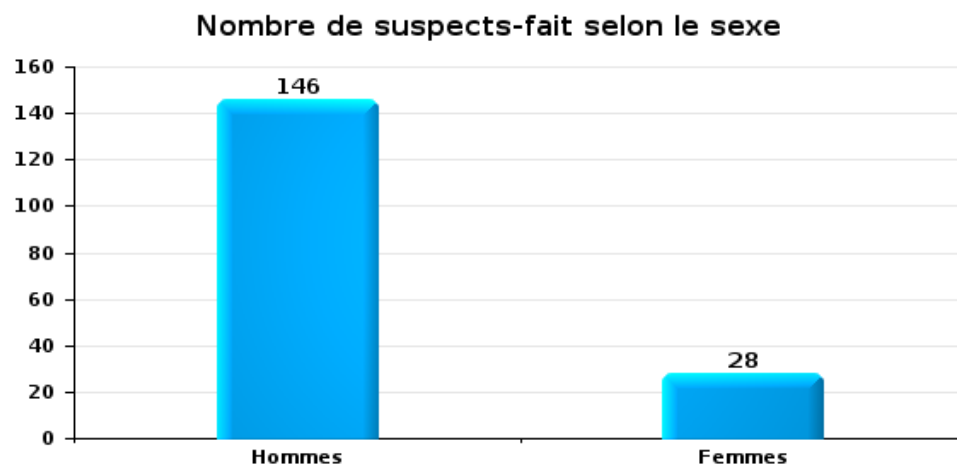
2.2. Nombre de suspects-fait selon le sexe des suspects identifiés (TOP 5 des figures criminelles)

Lorsqu'un même suspect a commis plusieurs faits durant la période considérée, il est aussi comptabilisé plusieurs fois (voir également la note méthodologique)

Hainaut

2025

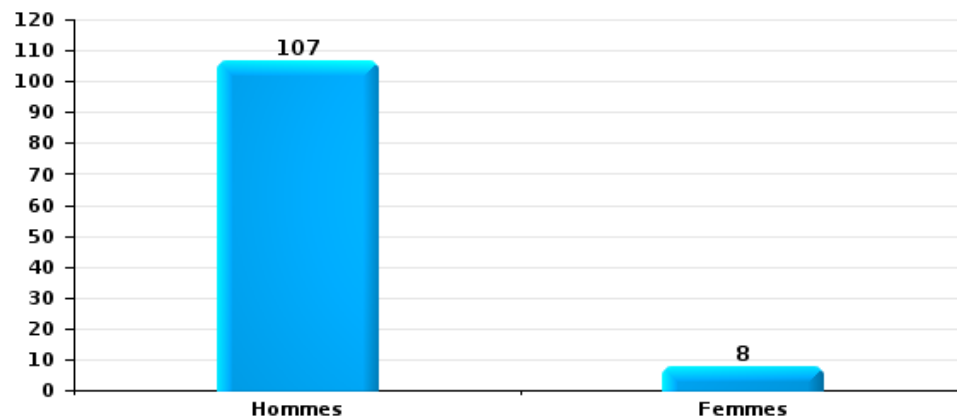
Cambriolage dans bâtiment (total)





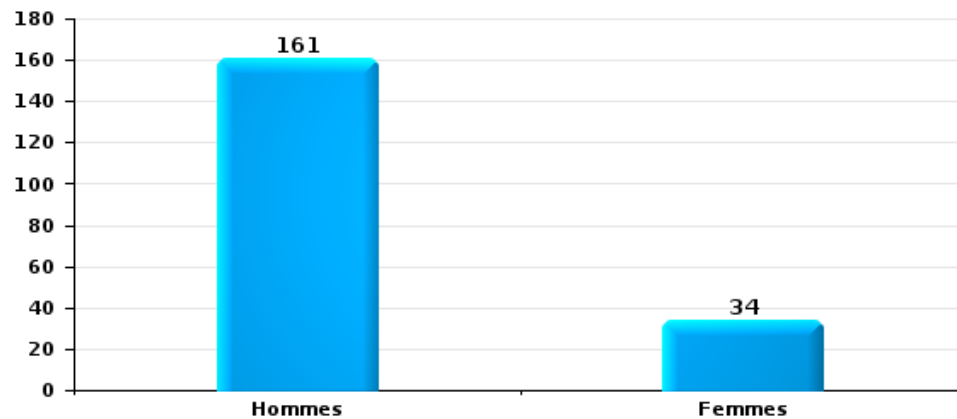
Vol dans ou sur un véhicule

Nombre de suspects-fait selon le sexe



Dégradation de voiture

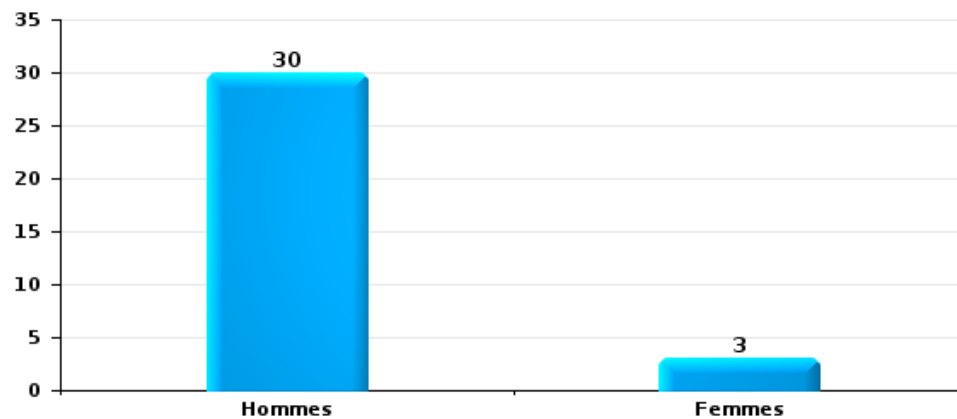
Nombre de suspects-fait selon le sexe





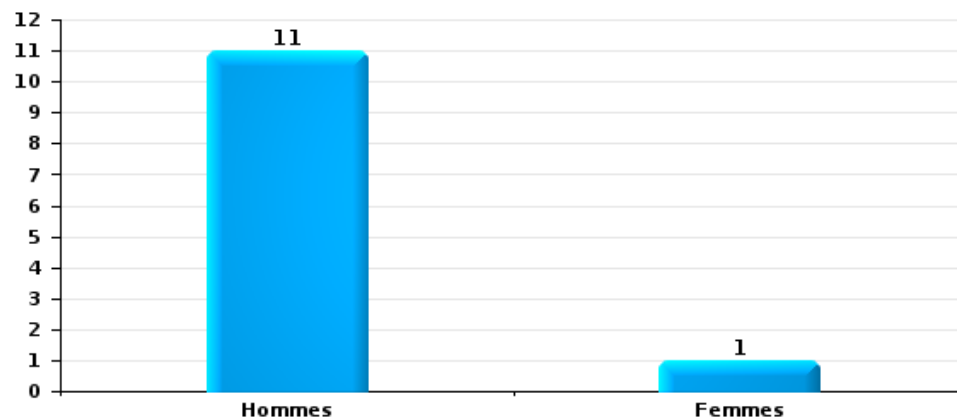
Vol de vélo

Nombre de suspects-fait selon le sexe



Vol à la tire

Nombre de suspects-fait selon le sexe





2.3. Nombre de suspects-fait selon l'âge des suspects identifiés (TOP 5 des catégories principales)

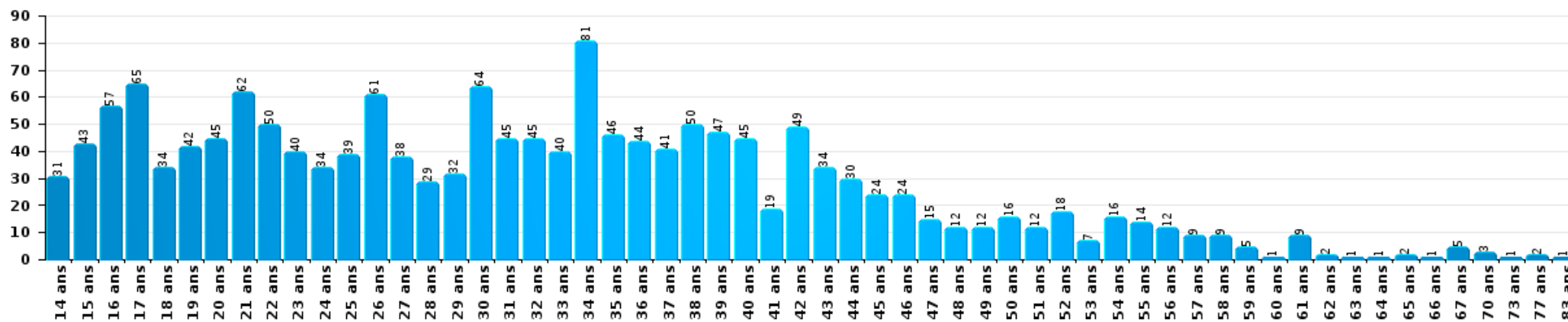
1) Lorsqu'un même suspect a commis plusieurs faits durant la période considérée, il est aussi comptabilisé plusieurs fois, qu'il ait le même âge ou non – 2) Les suspects au-dessous de 14 ans et à partir de 90 ans ne sont pas repris dans le tableau (voir également la note méthodologique)

Hainaut

2025

Vol et extorsion

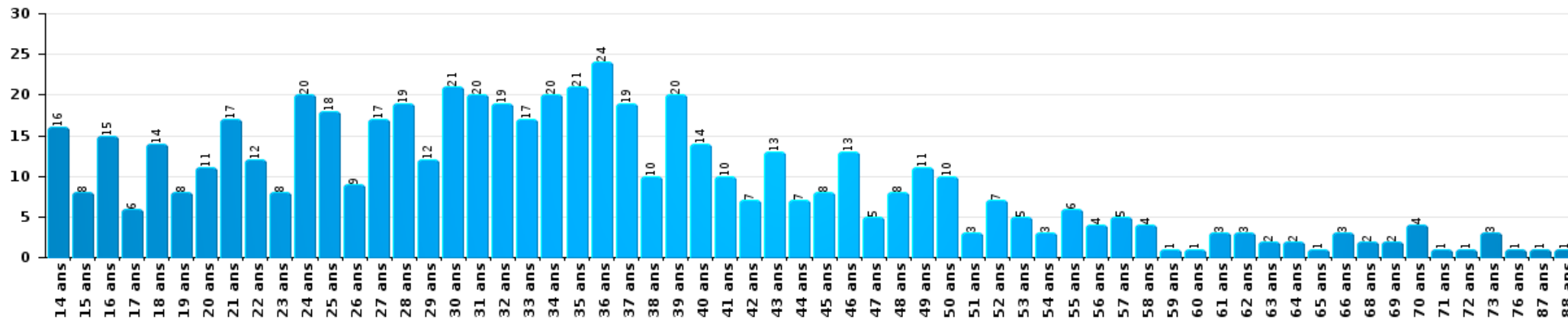
Nombre de suspects-fait par âge (chronologique)





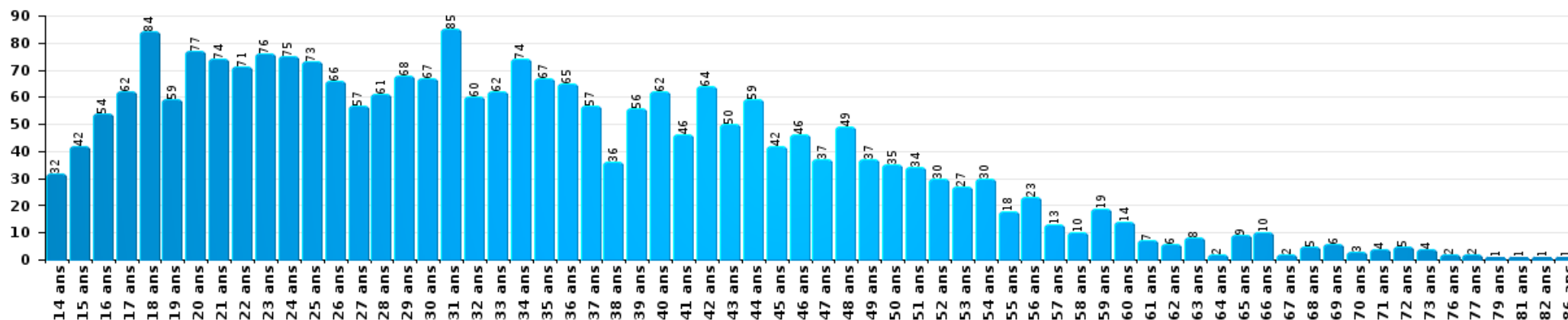
Dégradation de la propriété

Nombre de suspects-fait par âge (chronologique)



Infr. contre l'intégrité physique

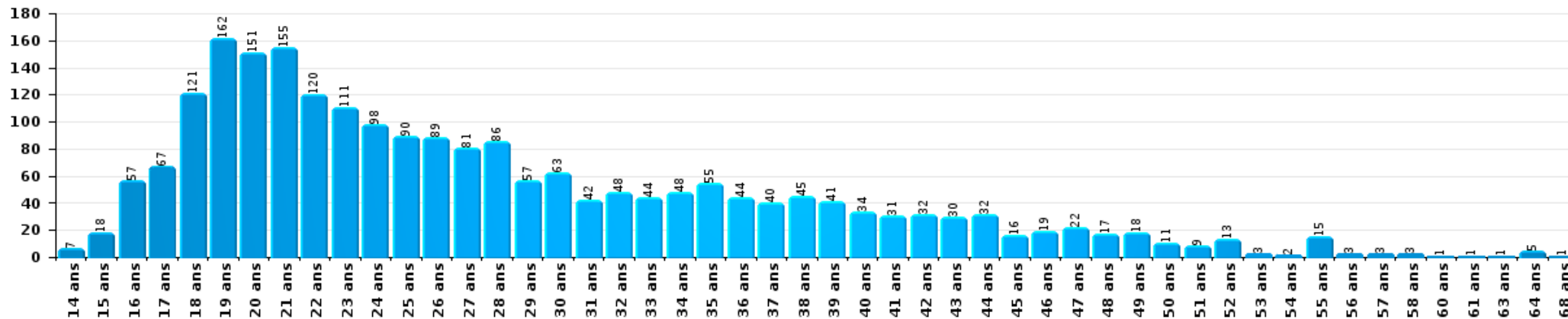
Nombre de suspects-fait par âge (chronologique)





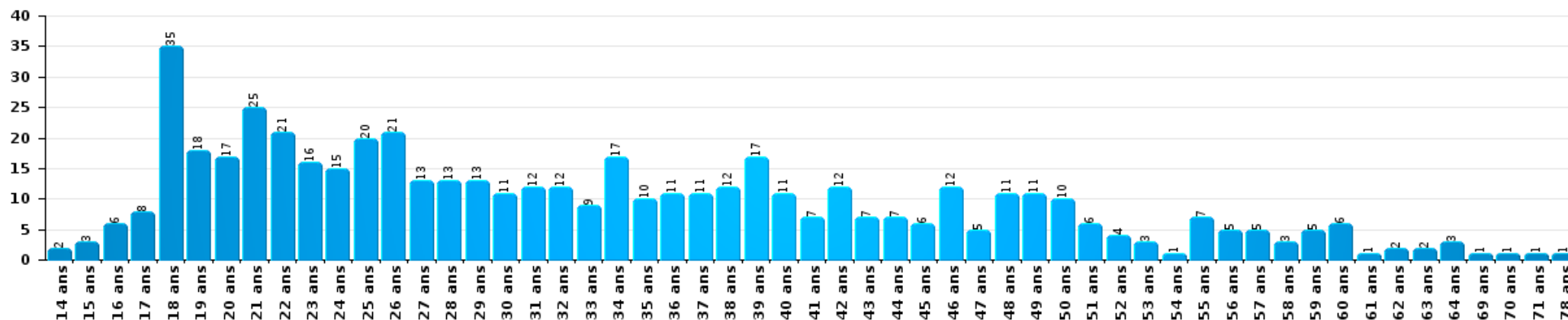
Drogues

Nombre de suspects-fait par âge (chronologique)



Fraude

Nombre de suspects-fait par âge (chronologique)





2.4. Nombre de suspects-fait selon l'âge des suspects identifiés (TOP 5 des figures criminelles)

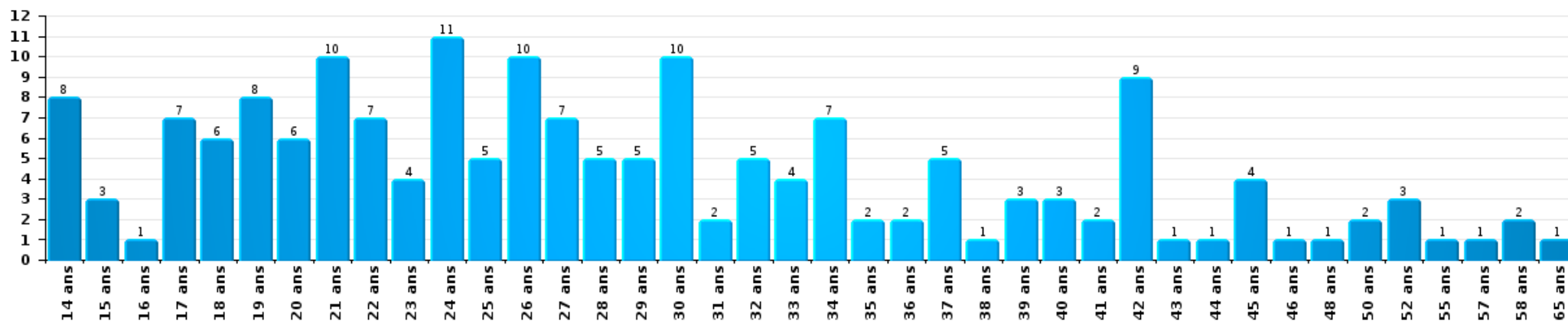
1) Lorsqu'un même suspect a commis plusieurs faits durant la période considérée, il est aussi comptabilisé plusieurs fois, qu'il ait le même âge ou non – 2) Les suspects au-dessous de 14 ans et à partir de 90 ans ne sont pas repris dans le tableau (voir également la note méthodologique)

Hainaut

2025

Cambrilage dans bâtiment (total)

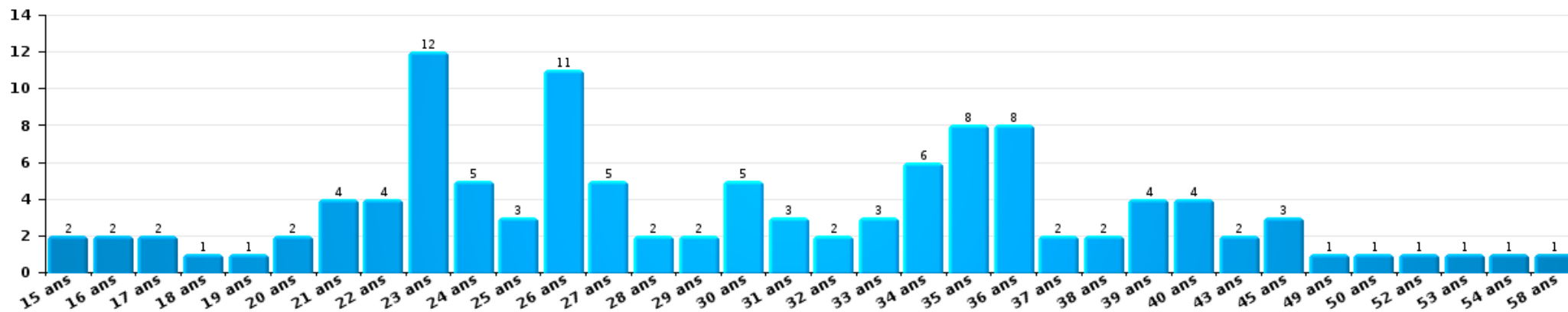
Nombre de suspects-fait par âge (chronologique)





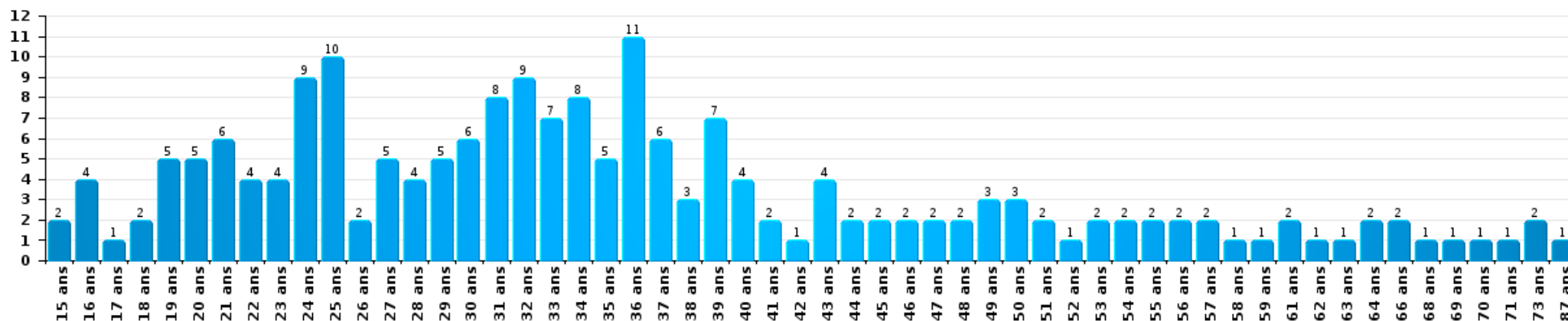
Vol dans ou sur un véhicule

Nombre de suspects-fait par âge (chronologique)



Dégradation de voiture

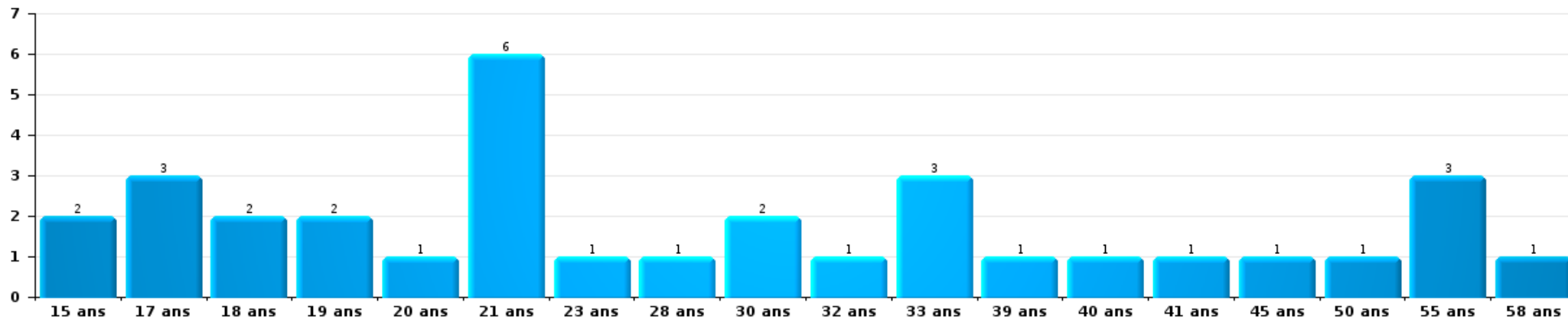
Nombre de suspects-fait par âge (chronologique)





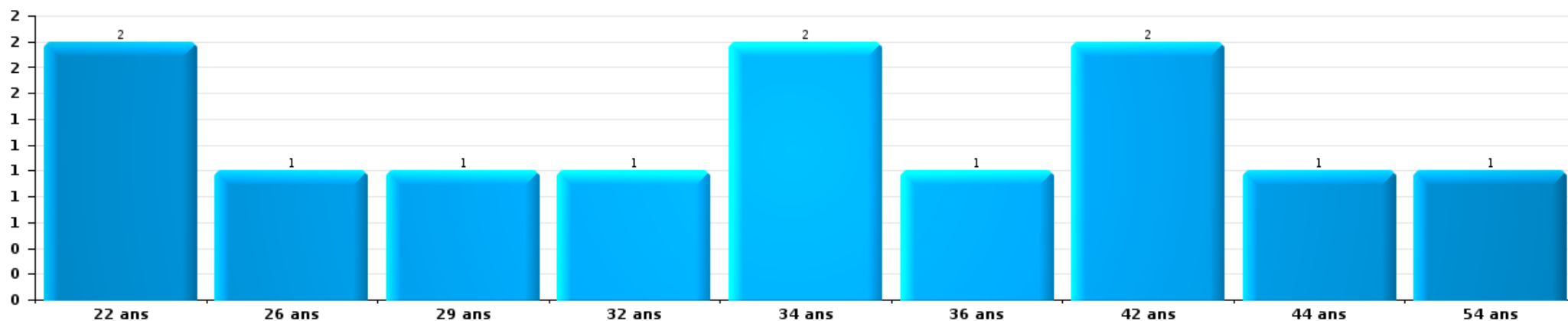
Vol de vélo

Nombre de suspects-fait par âge (chronologique)



Vol à la tire

Nombre de suspects-fait par âge (chronologique)



STATISTIQUES POLICIERES DE CRIMINALITE

LIEU DE PERPETRATION: PROVINCE

Hainaut

***ANNEXE I: DETAIL PAR CATEGORIE DE DELIT
CODE PENAL***



Hainaut

Infraction Code pénal

Infr. contre l'intégrité physique

			2000	2015	2016	2017	2018	2019	2020	2021	2022	2023	2024	2025	
Assassinat	Parricide (assassinat)	Acc.						1							
		Tent.		1								2		1	
	Infanticide (assassinat)	Acc.				1					1				
		Tent.											1		
	Empoisonnement (assassinat)	Acc.				1					1	2			
		Tent.	1	2	3	1	1	2	2	2	2	2		5	2
	Suite à incendie volontaire / explosion	Acc.										1			
		Tent.		1	1	1							1		
	Autres	Acc.	11	1	4	2	2	5	3	3	3	3	4		
		Tent.	33	15	16	17	11	12	21	21	17	13	11		8
Sous-total			45	20	24	23	14	20	26	27	24	23	16	11	
Meurtre	Parricide (meurtre)	Acc.	1	2	1					3	1				
		Tent.	1		2	1	3	5			2	1	2		
	Infanticide (meurtre)	Acc.					1		1	1				2	
		Tent.							1	1			1	1	1
	Empoisonnement (meurtre)	Acc.	1	1		1	2				1	3		3	
		Tent.		3	2		1	3	9	7	2	6	6		2
	Meurtre pour faciliter le vol	Acc.	1	2	2		1			1					3
		Tent.	6			1	3		2		2	1			
	Suite à incendie volontaire / explosion	Acc.	1	1											
		Tent.	1		1	2	3					3		1	
Non spécifié	Acc.	18	6	5	2	7	2	1	2	4	3	2		1	
	Tent.	15	1	1	2	1		1				1	2		
Autres	Acc.	5	15	21	21	17	20	19	20	22	17	23		19	
	Tent.	25	92	78	103	119	124	113	125	138	142	140		58	
Sous-total			75	123	113	133	158	155	148	159	177	172	182	84	
Torture et maltraitance	Torture	Acc.		7	3	6	6	3	4	5	15	4	10	4	
		Tent.				1									
	Traitement inhumain	Acc.		27	24	24	15	18	19	18	24	13	44		10
		Tent.													
Traitement dégradant	Acc.		33	39	24	28	29	33	33	45	40	55		26	
	Tent.														
Non spécifié	Acc.		1	3	3				2	2				1	
	Tent.														
Sous-total				68	69	57	50	50	58	58	84	57	109	41	



Infr. contre l'intégrité physique

			2000	2015	2016	2017	2018	2019	2020	2021	2022	2023	2024	2025	
Coups et/ou blessures vol. en sphère familiale	Entre partenaires ou ex-partenaires	Acc.	852	3.313	3.205	3.050	3.357	3.274	3.099	3.126	3.373	3.539	3.581	1.690	
		Tent.	5			1									
		Inc.	4												
	Lors d'un différend familial en général	Acc.	1.616												
		Tent.	12												
	Par les parents envers un mineur	Acc.	98	368	350	344	411	442	391	421	459	488	527	263	
		Tent.	3											2	
	Par les parents envers personne vulnérable	Acc.	4	9	8	5	6	2	6	6	8	11	9	1	
	Envers les parents	Acc.	98	340	358	366	359	348	354	307	323	337	377	142	
		Tent.													1
	Envers d'autres ascendants directs ou collatéraux	Acc.	32	126	138	128	130	126	125	107	122	122	108	56	
	Sous-total			2.724	4.156	4.059	3.894	4.263	4.192	3.975	3.967	4.285	4.497	4.604	2.153



Infr. contre l'intégrité physique

			2000	2015	2016	2017	2018	2019	2020	2021	2022	2023	2024	2025
Coups et/ou blessures vol. hors sphère familiale	Bagarres (=coups réciproques)	Acc.	936	1.617	1.598	1.629	1.822	1.802	1.772	1.927	2.181	2.343	2.517	1.085
		Tent.	7								1			
	Coups envers fonctionnaire de police	Acc.	60	54	63	64	67	53	54	52	97	88	81	52
		Tent.			1			1	1					
	Envers un mineur par une pers. ayant autorité	Acc.	87	222	203	201	227	199	194	140	146	189	151	80
		Acc.	164	325	325	301	339	352	239	260	283	333	331	164
	Envers un mineur qualité de l'auteur inconnue	Tent.	1										1	
		Acc.	4	14	10	12	17	10	11	13	12	18	17	7
	Envers pers. vulnérable par pers. ayant autorité	Acc.	1	22	24	36	40	37	26	36	39	45	62	17
		Tent.	1											
	Envers un mineur par cohabitant sans rel. Autorité	Acc.							3	71	92	88	83	38
		Tent.											1	
	Envers un arbitre de manifestation sportive	Acc.		7	5	1	2	3	2	1	1	1	2	
		Acc.		25	31	26	29	29	25	29	21	23	17	8
	Coups envers personnel transport public	Tent.										1		
		Acc.		11	26	22	16	26	15	26	18	26	18	7
	Coups envers personnel autre service public	Tent.							1					
		Acc.		15	22	27	13	24	20	24	27	33	24	13
	Coups envers profession médicale	Tent.		1										
		Acc.		53	64	52	66	49	36	55	52	58	51	34
Coups envers personnel institut d'enseignement	Tent.			1				1				1		
	Acc.		6	8	8	3	3	5	4	2	6	7	6	
Coups envers gardien de prison/corps sécurité	Inc.	3												
	Acc.	5.161	5.454	5.189	5.055	5.130	4.955	3.830	4.113	4.642	4.730	4.862	2.190	
Non spécifié	Tent.	81			2	2	1	1	2	3	6	2		
	Sous-total	6.506	7.826	7.570	7.436	7.773	7.545	6.235	6.753	7.617	7.988	8.228	3.701	
Abstention coupable	Acc.	20	35	28	31	35	34	31	36	35	41	28	20	
	Sous-total	20	35	28	31	35	34	31	36	35	41	28	20	



Infr. contre l'intégrité physique

			2000	2015	2016	2017	2018	2019	2020	2021	2022	2023	2024	2025
Autres infr. volontaires. c/ l'intégrité phys.	Privation de soins à enfant ou personne vulnérable	Acc.	8	13	12	16	16	11	13	10	14	6	13	13
	Délaissement d'enfant ou personne vulnérable	Acc.	11	66	44	47	63	44	29	28	37	41	32	17
	Abandon d'enfant dans le besoin	Acc.	10	16	17	15	7	10	8	10	8	11	7	5
	Administration substances nuisibles	Acc.	4	7	12	15	9	13	15	17	36	20	18	5
		Tent.				1			2	1	2		3	
	Empoisonnement de denrées	Acc.	3	2	4	3	6	8	5	2	4	4	9	3
		Tent.	2	1			1	1	1	2	1	2	3	
	Entrave méchante à la circulation	Acc.	33	203	230	290	303	318	328	311	320	342	341	217
		Tent.		1	1		2	4	2	1			1	
		Inc.	2											
Voies de faits et violences légères	Acc.	372	624	517	486	465	467	451	409	358	410	380	159	
	Tent.	2												
Sous-total			447	933	837	873	872	876	854	791	780	836	807	419
Infr. involontaires contre l'intégrité physique	Homicides involontaires	Acc.	11	5	7	6	5	1	3	6	5	3		1
		Tent.	1											
		Inc.	1											
	Coups et/ou blessures involontaires	Acc.	342	110	103	96	103	87	82	74	96	91	75	34
		Acc.		1	1	3		1		3			2	1
	Administration involontaire substances nuisibles	Acc.	6	2	12	6	9	8	7	7	7	11	10	5
	Abstention d'entretien enfant/personne vulnérable	Acc.										1		
	Causer un accident de chemin de fer	Acc.	36	137	173	168	197	206	164	191	190	240	258	131
	Morsure de chien	Tent.									1			
	Non spécifié	Acc.	7	2	2		1	2						
Sous-total			404	257	298	279	315	305	256	281	299	346	345	172
Total			10.221	13.418	12.998	12.726	13.480	13.177	11.583	12.072	13.301	13.960	14.319	6.601



Infr. contre la liberté individuelle

			2000	2015	2016	2017	2018	2019	2020	2021	2022	2023	2024	2025	
Prise d'otages		Acc.	12	2	2	2	1	1	2	6	2	5	3	1	
		Tent.	1			1		1							
		Sous-total	13	2	2	2	2	1	3	6	2	5	3	1	
Enlèvement de mineur ou personne vulnérable	Enlèvement parental	Acc.	2	24	26	15	16	17	16	12	6	12	19	5	
		Tent.	1	1	3	2	3	4	2	5	5		1	2	
	Autre enlèvement	Acc.	32	14	19	19	19	16	9	15	10	11	16	6	
		Tent.	13	20	13	33	41	36	14	18	13	16	12	10	
	Sous-total	48	59	61	69	79	73	41	50	34	39	48	23		
Détenion par un particulier		Acc.	44	97	127	118	110	127	103	131	100	112	130	55	
		Tent.	3	4	2	6	6	7	2	5	5	3	3	4	
		Sous-total	47	101	129	124	116	134	105	136	105	115	133	59	
Total			108	162	192	195	197	208	149	192	141	159	184	83	



Infr. contre les mœurs

			2000	2015	2016	2017	2018	2019	2020	2021	2022	2023	2024	2025	
Viol ayant causé la mort	Victime < 10a	Acc.			1	1				1					
	Victime 10a - 14a	Acc.		1											
	Victime majeure	Acc.					1								
	Victime âge inconnu	Acc.						1							
		Sous-total		1	1	1	1	1		1					
Viol n'ayant pas causé la mort	Victime < 10a	Acc.	75	97	95	101	103	119	97	117	43	1			
		Tent.		3	2	1	4	4	3	3	1				
	Victime 10a - 14a	Acc.	58	80	88	92	71	113	90	99	39	1			
		Tent.	1	1	4	7	3	3	6	2	2				
	Victime 14a - 16a	Acc.	56	39	59	69	64	82	73	84	26				
		Tent.	2	5	3	3	8	4	5	3					
	Victime 16a - 18a	Acc.	14	23	21	48	52	49	60	65	17	1			
		Tent.	2		2	3	5	3	1	2					
	Victime majeure	Acc.	120	181	202	209	245	263	245	287	113				
		Tent.	16	17	16	26	33	25	24	12	6				
	Victime âge inconnu	Acc.	5	4	7	3	5	4	4	4	11	1			
		Tent.	1				1								
		Sous-total	350	450	499	562	594	669	608	685	248	3			
Viol avec conséquence inconnue		Acc.	43	6	9	7	6	8	5	7	8	6	6		
		Tent.	5												
		Sous-total	48	6	9	7	6	8	5	7	8	6	6		
Viol n'ayant pas causé la mort (nvCPS)	Victime < 16a	Acc.							9	30	182	304	294	138	
		Tent.									3	7	6		
	Victime 16a - 18a	Acc.						1	2	10	46	64	62	22	
		Tent.										3	8		
	Victime majeure	Acc.							5	6	16	229	346	312	166
		Tent.										12	22	18	7
		Sous-total						6	17	56	472	746	700	333	
Attentat à la pudeur ayant causé la mort	Victime majeure	Acc.				1									
		Sous-total				1									

FPF/DGR/DR/BIPOL - Statistiques policières de criminalité (date de clôture: 31/10/2025)
 Les données pour les années 2001 jusqu'à 2014 ne sont plus publiées mais restent disponibles sur demande auprès du service BIPOL.
 Les données pour 2025 ne concernent que le 1er semestre.



Infr. contre les mœurs

			2000	2015	2016	2017	2018	2019	2020	2021	2022	2023	2024	2025	
Attentat à la pudeur avec violence / menace	Victime < 16a	Acc.	35	75	55	77	99	92	104	93	32	1			
		Tent.					2			1					
	Victime 16a - 18a	Acc.	14	13	15	22	20	22	9	8	11				
		Tent.							1						
	Victime majeure	Acc.	45	71	81	88	93	117	97	104	45			2	
		Tent.	2			4	2		1	3	1				
Sous-total			96	159	151	191	214	233	212	208	90	1	2		
Attentat à la pudeur sans violence / menace	Victime < 16a	Acc.	185	253	263	250	232	257	250	266	83	2			
		Tent.	8			3	3	3	2	1	1				
	Victime 16a - 18a	Acc.	20	35	32	39	26	38	30	40	18				
		Tent.				1	1			1					
	Victime âge inconnu	Acc.	33	30	33	27	23	55	34	46	12				
		Tent.				1			1	2					
Sous-total			246	318	328	321	285	353	317	356	114	2			
Attentat à la pudeur non spécifié	Acc.		44	5	4	8	7	9	6	5					
	Tent.		2												
	Sous-total		46	5	4	8	7	9	6	5					
Atteinte intégrité sexuelle sans mort (nvCPS)	Victime < 16a	Acc.						2	14	26	218	401	378	171	
		Tent.									1	2	6	1	
	Victime 16a - 18a	Acc.							1	1	39	72	82	27	
		Tent.											1	1	
	Victime majeure	Acc.							1	7	123	218	229	92	
		Tent.									3	3	5	1	
Sous-total								2	16	34	384	696	701	293	
Atteinte intégrité sex.-indéterminé (nvCPS)	Acc.								2	6	3	5	6		
	Sous-total								2	6	3	5	6		
Pornographie enfantine	Détenition	Acc.	5	39	31	32	42	49	60	54	28				
		Tent.						1							
	Distribution	Acc.	2	101	92	140	142	211	173	245	25	2	3		
		Acc.			9	14	16	12	17	17	7				
	Accès pornographie enfantine via technologie	Tent.				3	1								
		Acc.	1	16	15	10	5	6	5	2	2				
Sous-total			8	156	147	199	206	279	255	318	62	2	3		



Infr. contre les mœurs

			2000	2015	2016	2017	2018	2019	2020	2021	2022	2023	2024	2025
Pornographie	Acc.	3	4	1	3	5	8	3	6	5				
	Sous-total	3	4	1	3	5	8	3	6	5				
Incitation à la débauche	Victime mineure	Acc.	14	58	43	40	46	55	59	52	21			
		Tent.			1	2		1		1				
	Victime majeure	Acc.	8	53	27	33	15	11	8	12	3			
	Age victime inconnu	Acc.	12	4	3	2	2	4	5	3	2			
	Publicité par ICT pour débauche	Acc.		3	2	2	1	2	3	3	1			
	Autre publicité pour débauche	Acc.	5	2	2	1	4	8	2	3	1			
	Non spécifié	Acc.	370	5	1		2			1	1			1
		Tent.	1											
	Sous-total	410	125	79	80	70	81	77	75	29			1	
Exploitation de la débauche d'autrui	Victime mineure	Acc.	7	6	6	3	2	3	4	10	2			
		Tent.						4						
	Victime majeure	Acc.	5	24	23	16	19	27	20	24	21			
	Age victime non spécifié	Acc.	6	16	19	6	2	3	1	1				1
		Tent.	2			1								
Age victime inconnu	Acc.	41	6	8	1	3	9	3	4	9				
	Sous-total	61	52	56	27	26	46	28	39	32			1	
Outrage public aux bonnes mœurs	Actions (exhibitionnisme, etc.)	Acc.	89	214	189	179	180	178	201	181	184			
		Tent.						1						
	Ecrits, images, objets	Acc.	138	65	76	63	62	56	56	46	20			
		Tent.	3	1	1			1						
	Obscénités en public	Acc.	3	4	6	5	5	1	6	2	3			
	Publicité pour avortement	Acc.	1	1										
	Exhibitionnisme (nvCPS)	Acc.								1	17	147	141	70
	Contenu pornographique extrême ou violent (nvCPS)	Acc.								1	5	25	26	13
Non spécifié	Acc.	26	5	2	7	1	8	1	1	3			1	
	Sous-total	260	290	274	254	248	245	264	232	232	172	168	83	
Voyeurisme	Observation/enregistrement de nudité ou intimité	Acc.	6	12	27	29	34	54	55	50	24	1		
		Tent.						2	1		1			
	Diffusion enregistrement nudité ou intimité	Acc.		2	22	121	102	129	175	184	74			
		Tent.							3	2				
	Non spécifié	Acc.				1		1	3	2	1	1		
	Sous-total	6	14	49	151	136	186	237	238	100	2			

FPF/DGR/DR/BIPOL - Statistiques policières de criminalité (date de clôture: 31/10/2025)
 Les données pour les années 2001 jusqu'à 2014 ne sont plus publiées mais restent disponibles sur demande auprès du service BIPOL.
 Les données pour 2025 ne concernent que le 1er semestre.



Infr. contre les mœurs

			2000	2015	2016	2017	2018	2019	2020	2021	2022	2023	2024	2025
Voyeurisme direct (nvCPS)	Victime < 16a	Acc.								1	3	8	8	4
	Victime 16a - 18a	Acc.											2	4
	Victime majeure	Acc.								1	8	16	11	5
		Tent.										1		
	Sous-total									2	12	24	21	13
Voyeurisme via moyen technique ou autre (nvCPS)	Victime < 16a	Acc.									11	12	22	12
	Victime 16a - 18a	Acc.									6	5	11	7
	Victime majeure	Tent.												1
		Acc.							1	9	19	38	42	10
	Sous-total							1	9	36	55	75	30	
Diffusion de contenu à caractère sexuel (nvCPS)	Victime < 16a	Acc.								1	14	32	47	18
	Victime 16a - 18a	Acc.									3	6	10	2
	Victime majeure	Acc.								2	16	14	41	20
		Tent.									1	2		
	Sous-total									3	34	54	98	40
Diffusion contenu sex. but méchant/lucrat. (nvCPS)	Victime < 16a	Acc.									26	51	60	18
		Tent.									1	1	2	1
	Victime 16a - 18a	Acc.								1	6	19	19	5
		Tent.										1	2	1
	Victime majeure	Acc.								1	47	79	96	48
		Tent.										3	10	6
	Sous-total									2	80	154	189	79
Diffusion contenu caract. sex.-indéterminé (nvCPS)		Acc.								2	2	5	3	4
	Sous-total									2	2	5	3	4
Avortement sans permission de la femme	Faire avorter à dessein sans consentement	Acc.											1	
		Tent.									1		1	
	Non spécifié	Acc.	1		2		1							
		Tent.			1									
	Sous-total		1	3	1	1					1	2		
Grooming (contact par ICT avec mineur < 16 ans)		Acc.		4	8	16	10	13	14	14	9			
		Tent.							1					
	Sous-total			4	8	16	10	13	15	14	9			

FPF/DGR/DRI/BIPOL - Statistiques policières de criminalité (date de clôture: 31/10/2025)
 Les données pour les années 2001 jusqu'à 2014 ne sont plus publiées mais restent disponibles sur demande auprès du service BIPOL.
 Les données pour 2025 ne concernent que le 1er semestre.



Infr. contre les mœurs

			2000	2015	2016	2017	2018	2019	2020	2021	2022	2023	2024	2025
Grooming offline - sans ICT (nvCPS)	Victime < 16a	Acc.									5	10	4	8
	Victime 16a - 18a	Acc.										1		1
		Sous-total									5	11	4	9
Grooming online - avec ICT (nvCPS)	Victime < 16a	Acc.							1	1	13	28	41	17
		Tent.											1	
	Victime 16a - 18a	Acc.									1	9	4	2
		Sous-total							1	1	14	37	46	19
Grooming - indéterminé (nvCPS)		Acc.										1	1	1
		Sous-total										1	1	1
Exploitation sexuelle mineurs-prostitution (nvCPS)	Incitation à la débauche/prostit. (nvCPS)	Acc.									13	24	32	14
		Tent.												1
	Recrutement aux fins de débauche/prostit. (nvCPS)	Acc.									1		2	
	Mise à disposition local débauche/prostit. (nvCPS)	Acc.										2		3
	Exploitation de la débauche/prostit. (nvCPS)	Acc.									1	4	2	1
	Obtention de la débauche/prostit. (nvCPS)	Acc.										1	1	
	Assister à la débauche/prostit. (nvCPS)	Acc.											1	
	Publicité pour la débauche/prostit. (nvCPS)	Acc.											1	1
	Exploitation sexuelle mineurs-indéterminé (nvCPS)	Acc.									1			
		Sous-total								1	15	33	39	18
Images d'abus sexuels de mineurs (nvCPS)	Production/diffusion images abus sexuels (nvCPS)	Acc.									112	161	147	40
	Détention/acquisition images abus sexuels (nvCPS)	Acc.							2	1	20	35	43	28
	Accès à images abus sexuels de mineurs (nvCPS)	Acc.									4	12	3	7
	Images abus sexuels de mineurs-indéterminé (nvCPS)	Acc.						1			1	6	2	1
		Sous-total						1	2	1	137	214	195	76
Abus de la prostitution - personne majeure (nvCPS)		Acc.									5	22	15	9
		Sous-total									5	22	15	9
		Total	1.535	1.584	1.609	1.820	1.810	2.140	2.064	2.297	2.132	2.243	2.275	1.013

FPF/DGR/DR/BIPOL - Statistiques policières de criminalité (date de clôture: 31/10/2025)
 Les données pour les années 2001 jusqu'à 2014 ne sont plus publiées mais restent disponibles sur demande auprès du service BIPOL.
 Les données pour 2025 ne concernent que le 1er semestre.



Infr. contre autres valeurs morales et sentiments

			2000	2015	2016	2017	2018	2019	2020	2021	2022	2023	2024	2025	
Harcèlement	Harcèlement par téléphone (OLD)	Inc.	1												
		Acc.	228												
		Acc.	236	4.108	3.953	3.662	3.824	4.024	3.885	4.196	4.377	4.892	5.056	2.570	
		Tent.	1						1						
		Sous-total	466	4.108	3.953	3.662	3.824	4.024	3.886	4.196	4.377	4.892	5.056	2.570	
Violation de sépulture		Acc.	13	7	11	8	3	4	11	5	7	6	4	1	
		Tent.										1			
		Sous-total	13	7	11	8	3	4	11	5	7	7	4	1	
Violation du secret professionnel		Acc.	4	31	30	19	22	23	35	24	20	27	17	8	
		Sous-total	4	31	30	19	22	23	35	24	20	27	17	8	
Atteinte à l'honneur	Calomnie et diffamation	Inc.	1												
		Acc.	435	646	662	619	802	789	743	693	788	867	960	463	
		Tent.	5								1				
	Déclaration calomnieuse	Acc.	20	35	32	41	27	49	44	39	35	53	33	26	
		Acc.	19	43	35	25	30	23	37	43	26	23	23	14	
	Divulgation méchante	Acc.	17	23	18	15	33	21	23	19	31	28	20	7	
		Inc.	2												
	Injures (Délit)	Acc.	152	742	678	630	562	518	444	414	398	405	394	198	
		Tent.	4												
	Non spécifié	Acc.	21	5	8	6	5	9	5	6	10	5	3	1	
Tent.		6													
Sous-total		682	1.494	1.433	1.336	1.459	1.409	1.296	1.214	1.289	1.381	1.433	709		
Vie privée	Intrusion de nuit	Acc.	7		1	1	1	1	1		2				
		Acc.	359	396	383	351	338	339	350	309	317	356	322	147	
	Violation de domicile par un particulier	Tent.	8	6	3	5	11	8	8	5	2	5	10	3	
		Acc.	18	22	29	22	24	18	29	13	14	31	20	3	
Sous-total		392	424	416	379	374	366	388	327	335	392	352	153		
Libre exercice des cultes		Acc.		1	1		1		1	2					
		Sous-total		1	1		1		1	2					
Tapage nocturne		Acc.	397	390	309	318	312	372	449	399	434	464	330	148	
		Tent.	1												
		Sous-total	398	390	309	318	312	372	449	399	434	464	330	148	



Infr. contre autres valeurs morales et sentiments

			2000	2015	2016	2017	2018	2019	2020	2021	2022	2023	2024	2025
Abus d'informations issues d'un dossier pénal	Acc.				2		2				1	3		
	Tent.					1								
	Sous-total				2	1	2				1	3		
Violation de communication par particulier	Acc.		2	10	3	3	10	10	12	2	8	4	10	1
	Sous-total		2	10	3	3	10	10	12	2	8	4	10	1
Abus faiblesses de personnes	Acc.			51	49	53	53	47	38	41	63	75	67	27
	Tent.					2				1		1	3	1
	Sous-total			51	49	55	53	47	38	42	63	76	70	28
Vie privée mineur: publication débats Justice	Acc.						1	1	1			1		
	Sous-total						1	1	1			1		
Vie privée mineur: publication de l'identité	Acc.							1				1		
	Sous-total							1				1		
Vie privée mœurs: publication identité victime	Acc.			1	3	1	5	4	4	2	3	10	12	3
	Tent.													1
	Sous-total			1	3	1	5	4	4	2	3	10	12	4
Cyberlokkig (leurre de mineur par ICT)	Acc.			1	1	2	8	5	11	4	13	2	11	
	Sous-total			1	1	2	8	5	11	4	13	2	11	
Attirer ou utiliser mineur ou personne vulnérable	Acc.			1	2	1	3	1	4	4	4	2	1	
	Sous-total			1	2	1	3	1	4	4	4	2	1	
Occupation bien d'autrui (squatter)	Pénétrer / occuper / séjourner (bien non habité)	Acc.				1	6	22	28	31	43	54	55	20
	Pénétrer / occuper / séjourner (bien habité)	Acc.						1	2	10	15	21	13	5
		Tent.										1		
	Sous-total				1	6	23	30	41	58	76	76	68	25
Total			1.957	6.519	6.213	5.786	6.083	6.290	6.166	6.262	6.612	7.338	7.364	3.647



Infr. relative au statut juridique de l'enfant

			2000	2015	2016	2017	2018	2019	2020	2021	2022	2023	2024	2025
Non-représentation d'enfants	Par les parents	Acc.	447	818	741	810	880	812	673	759	630	765	812	326
		Tent.	5			1						1		
	Par une personne qui en a la charge	Acc.		46	49	67	41	51	22	36	27	19	23	10
		Sous-total	452	864	790	877	922	863	695	795	657	785	835	336
Suppression d'un enfant		Acc.	5											
		Sous-total	5											
Non-déclaration de naissance		Acc.						1						
		Sous-total						1						
Non spécifié		Acc.		8	9	2		1	1	4	4	5		
		Sous-total		8	9	2		1	1	4	4	5		
		Total	457	872	799	879	922	865	696	799	661	790	835	336



Vol et extorsion

			2000	2015	2016	2017	2018	2019	2020	2021	2022	2023	2024	2025
Vol avec circ. aggr.	Avec violence	Acc.	1.976	1.335	1.124	1.132	960	964	601	581	626	623	692	327
		Tent.	382	189	197	162	151	122	100	90	70	91	82	48
		Inc.	8											
	Sans violence	Acc.	21.514	20.102	17.296	15.860	14.077	12.547	8.769	7.867	8.222	8.759	8.745	4.289
		Tent.	8.970	8.023	6.851	6.515	5.879	5.561	4.173	3.736	3.472	3.616	3.740	1.788
		Sous-total	32.850	29.649	25.468	23.669	21.067	19.194	13.643	12.274	12.390	13.089	13.259	6.452
Vol sans circ. aggr.	Avec violence	Acc.	846	1.115	1.091	941	886	849	587	547	615	658	674	288
		Tent.	97	106	82	94	76	69	58	39	48	51	72	27
	Sans violence, Vol à la tire	Acc.	1.631	1.324	1.430	1.172	1.159	1.363	703	793	970	1.115	1.066	482
		Tent.	12	6	5	4	10	8	5	7	1	3	4	2
	Sans violence, Vol d'usage	Acc.	53	125	89	74	51	79	53	47	66	47	72	32
		Tent.	2	1				1					1	
		Inc.	1											
	Sans violence, Vol domestique	Acc.	255	310	284	297	259	274	176	227	252	250	220	85
		Tent.	7		4	4	6	1	1		1	5	1	
		Inc.	47											
	Sans violence	Acc.	21.925	19.148	17.816	16.530	16.578	15.648	10.951	11.078	12.371	12.223	11.537	5.636
		Tent.	601	400	415	438	412	378	312	298	341	357	333	157
Sous-total		25.477	22.535	21.216	19.554	19.437	18.670	12.846	13.036	14.665	14.709	13.980	6.709	
Vol non spécifié	Acc.	11.047	211	234	261	234	244	126	114	252	88	91	73	
		2.524	3	4	1	1	3		2					
	Sous-total	13.571	214	238	262	235	247	126	116	252	88	91	73	
Extorsion	Acc.	179	352	315	351	286	251	197	214	222	227	309	141	
		96	170	180	153	151	197	156	190	190	207	205	103	
	Sous-total	275	522	495	504	437	448	353	404	412	434	514	244	
Fabrication de fausses clefs	Acc.	12							1	1	1	2		
		2												
	Sous-total	14							1	1	1	2		
Maraudage	Acc.	25												
		3												
	Sous-total	28												
Total		72.215	52.920	47.417	43.989	41.176	38.559	26.968	25.831	27.720	28.321	27.846	13.478	

FPF/DGR/DR/BIPOL - Statistiques policières de criminalité (date de clôture: 31/10/2025)
 Les données pour les années 2001 jusqu'à 2014 ne sont plus publiées mais restent disponibles sur demande auprès du service BIPOL.
 Les données pour 2025 ne concernent que le 1er semestre.



Fraude

			2000	2015	2016	2017	2018	2019	2020	2021	2022	2023	2024	2025
Blanchiment d'argent	Acc.	15	69	84	69	72	100	306	287	246	415	536	223	
	Tent.			1	2		1	3	6	1	6	17	6	
	Sous-total	15	69	85	71	72	101	309	293	247	421	553	229	
Recel	Acc.	298	441	505	474	522	574	472	387	402	382	401	177	
	Tent.	2			1					1				
	Acc.	308	84	94	56	56	40	67	51	30	26	31	24	
	Acc.	274	15	35	33	22	16	4	10	11	4	3	3	
	Tent.	17	1					1						
Sous-total	899	541	634	564	600	630	544	448	444	412	435	204		
Grivèlerie	Acc.	386	65	69	45	78	43	29	26	29	41	14	4	
	Tent.	2												
	Acc.	31	44	68	42	111	86	33	25	43	37	47	24	
	Acc.	92	50	44	49	37	50	25	23	22	22	22	10	
	Acc.	5	7	9	6	2	3	6	2	6	7	7	2	
	Acc.	35			1	1	1	1		1				
Tent.	2													
Sous-total	553	166	190	143	229	183	94	76	101	107	90	40		
Corruption privée	Acc.		3	2	1		2	4		1	3	2		
	Tent.				1	1	1			1		1		
	Sous-total		3	2	2	1	3	4		2	3	3		
Détournement et destruction frauduleuse	Inc.	8												
	Acc.	2.763	392	420	394	445	401	343	399	478	571	465	202	
	Tent.	20										2		
	Acc.	18	27	32	33	22	16	22	12	19	12	10	10	
	Tent.				1				1					
	Acc.	2	1	1		1		1	5			2	1	
	Acc.	29	11	19	10	18	8	16	9	8	18	9	3	
	Tent.					1		1					1	
	Acc.	1		1	2	1				1		1		
	Acc.	2	7	4	4	11	5	5	8	4	1	4	1	
Acc.	225	30	30	21	15	13	26	13	19	15	16	4		
Tent.	6													
Sous-total	3.074	468	507	465	514	443	414	447	529	617	509	222		



Fraude

			2000	2015	2016	2017	2018	2019	2020	2021	2022	2023	2024	2025	
Escoquerie	Fraude par internet	Acc.		838	952	1.094	1.488	1.919	2.673	3.653	5.134	5.143	4.938	2.036	
		Tent.		264	242	231	323	348	355	414	315	285	303	150	
	Escoquerie sans internet	Acc.	3	777	892	856	1.021	922	734	778	1.009	1.150	995	487	
		Tent.		168	150	224	230	193	159	111	102	112	149	78	
	Non spécifié	Acc.	594												
		Tent.	102												
	Sous-total			699	2.047	2.236	2.405	3.062	3.382	3.921	4.956	6.560	6.690	6.385	2.751
	Tromperie	Marchandises vendues / travail fourni	Acc.	47	46	34	34	42	30	24	22	36	36	23	12
Acc.			4	4	3	2	2	1	2	1	1				2
Monnaies		Tent.	1												
		Acc.	1	1	1										
Denrées alimentaires falsifiées		Acc.	1	1	1										
		Acc.	1	1				1							
Endossement frauduleux d'effets de commerce		Acc.	1	1		1									
		Acc.	1	1		1								1	2
Endossement frauduleux de factures	Acc.	1	1	1											
	Acc.	1	1	1		1									
Sous-total			56	54	39	37	45	32	26	23	37	36	24	16	
Abus de confiance et infr. apparentées	Abus de confiance	Inc.	4												
		Acc.	1.005	1.234	1.111	1.140	1.192	1.241	1.054	1.144	1.256	1.378	1.395	709	
	Abus des faiblesses	Tent.	12	3	3	3	5	3		4	2	2	2	1	
		Acc.	23	142	131	151	170	177	137	149	199	208	189	107	
	Non spécifié	Tent.	1	2	3		2	1	2		2	2	2	3	
		Acc.	1	2	3		2	1	2		2	2	2	3	
	Sous-total			1.045	1.381	1.248	1.294	1.369	1.422	1.193	1.297	1.459	1.590	1.588	820
	Abus de biens sociaux	Par des sociétés	Acc.	4	2	3	6	16	15	17	6	14	3	5	6
Acc.				5	1	4	2	2	1	1	1	1	1		
Par des A.S.B.L.		Acc.		16	9	6	7	1	6	4	7	4	1	2	
		Acc.	6	25	17	13	30	21	10	17	28	12	7	3	
Autres		Tent.					1								
		Acc.													
Sous-total			10	48	30	29	56	39	34	28	50	20	14	11	
Infr. liées à l'insolvabilité		Par des tiers	Acc.			1	1	1	1		3		1	1	
	Acc.			19	19	17	15	12	7	5	7	7	3	3	
	Par le débiteur	Acc.	13	136	108	82	82	74	47	41	14	18	19	7	
		Tent.	1	1											
	Non spécifié	Acc.													
		Acc.													
	Sous-total			14	156	128	100	98	87	54	49	21	26	23	10
	Insolvabilité frauduleuse	Acc.		14	9	8	9	3	6	9	6	6	5	2	
Acc.			14	9	8	9	3	6	9	6	6	5	2		
Sous-total			14	9	8	9	3	6	9	6	6	5	2		



Fraude

		2000	2015	2016	2017	2018	2019	2020	2021	2022	2023	2024	2025
Chèques sans provision	Inc.	1											
	Acc.	469	9	2	3	2	2	1					
	Tent.	42											
	Sous-total	512	9	2	3	2	2	1					
Total		6.877	4.956	5.110	5.121	6.057	6.327	6.600	7.626	9.456	9.928	9.629	4.305

FPF/DGR/DR/BIPOL - Statistiques policières de criminalité (date de clôture: 31/10/2025)
 Les données pour les années 2001 jusqu'à 2014 ne sont plus publiées mais restent disponibles sur demande auprès du service BIPOL.
 Les données pour 2025 ne concernent que le 1er semestre.



Dégradation de la propriété

			2000	2015	2016	2017	2018	2019	2020	2021	2022	2023	2024	2025
Incendie volontaire	Dans lieu habité (de jour)	Acc.	46	73	43	42	50	40	45	63	37	56	35	24
		Tent.	6	3	5	6	8	7	8	8	9	5	3	1
	Dans lieu habité (de nuit)	Acc.	86	130	110	99	111	93	81	65	73	73	65	30
		Tent.	12	15	10	20	5	11	13	14	4	19	7	6
	Dans lieu habité (moment indéterminé)	Acc.	15	8	8	7	6	2	2	2	4	4		2
		Tent.	5	1		3	5	4	2					2
		Inc.	2											
	Dans un autre lieu (de jour)	Acc.	125	244	208	215	229	193	201	165	197	141	109	83
		Tent.	4	5	7	12	7	5	8	8	4	6	4	
	Dans un autre lieu (de nuit)	Acc.	413	1.032	922	1.017	922	894	694	540	622	547	527	298
		Tent.	21	23	28	42	20	36	20	21	13	20	22	12
	Dans un autre lieu (moment indéterminé)	Acc.	38	71	76	55	59	48	37	37	26	23	27	10
		Tent.	4	4	9	8	3	4	3	3	4	2	2	2
	Non spécifié	Acc.	133	1	4	4	3	1	4	2	5	2	1	
Tent.		13												
Sous-total			923	1.610	1.430	1.530	1.428	1.338	1.118	928	998	898	802	470
Destruction par explosion volontaire	Dans lieu habité (de jour)	Acc.			1									
		Tent.				1								
	Dans lieu habité (de nuit)	Acc.	2	1		1					1			1
		Tent.			2									1
	Dans lieu habité (moment indéterminé)	Acc.	1									1		
		Tent.												
	Dans un autre lieu (de jour)	Acc.				1		1			1			1
		Tent.							1					
	Dans un autre lieu (de nuit)	Acc.		3	2	1					1	1	2	2
		Tent.			1									
Dans un autre lieu (moment indéterminé)	Acc.		1											
	Tent.								1	1				
Non spécifié	Acc.	2				1							1	
	Tent.													
Sous-total			5	5	6	4	1	1	1	2	4	3	3	3
Incendie involontaire	Acc.	362	358	342	324	359	381	328	309	365	313	299	204	
	Tent.	1												
Sous-total			363	358	342	324	359	381	328	309	365	313	299	204



Dégradation de la propriété

			2000	2015	2016	2017	2018	2019	2020	2021	2022	2023	2024	2025
Destruction, dénaturation, dégradation	Avec circ. aggr.	Inc.	1											
		Acc.	1.005	115	110	100	89	95	75	54	71	41	61	25
		Tent.	12											
	Destruction de biens agricoles	Acc.	15	31	20	36	30	22	29	19	20	24	22	12
		Tent.				1			1					
	Non spécifié	Acc.	1.590	14	18	14	26	34	33	15	10	17	14	3
		Tent.	50											
			Sous-total	2.673	160	148	151	145	151	138	88	101	82	97
Vandalisme	Sur véhicules	Inc.	35											
		Acc.	4.161	6.373	6.058	5.572	5.707	5.260	3.996	4.336	4.249	4.282	4.299	1.914
		Tent.	12			3	1	1	1	1	2	1	1	1
	Sur autres biens mobiliers	Inc.	1											
		Acc.	2.830	1.324	1.218	1.078	1.100	1.029	901	905	968	923	1.001	436
		Tent.	50	1	1	1						1		
	Graffitis	Acc.	42	558	419	271	263	217	194	208	187	197	188	95
		Inc.	1											
	Autres détériorations sur biens immobiliers	Acc.	2.678	3.615	2.954	2.705	2.438	2.114	1.688	1.751	1.689	1.595	1.490	706
		Tent.	34	1				1	2					
		Acc.	683	865	1.143	1.160	1.383	1.427	1.409	1.421	1.445	1.612	1.540	707
	Dégradation de clôture	Inc.	1	1	1	2			2			1		1
Tent.														
		Sous-total	10.528	12.738	11.794	10.792	10.892	10.051	8.191	8.622	8.541	8.611	8.519	3.860
Intrusion dans une zone portuaire		Acc.									1			
		Sous-total									1			
		Total	14.492	14.871	13.720	12.801	12.825	11.922	9.776	9.949	10.010	9.907	9.720	4.577



Infr. contre la Sécurité de l'Etat

			2000	2015	2016	2017	2018	2019	2020	2021	2022	2023	2024	2025	
Roi et gouvernement	Acc.		1		1										
	Tent.					1									
	Sous-total		1		1	1									
Sûreté intérieure de l'Etat	Acc.			6	6	2		1		4			1	1	
	Sous-total			6	6	2		1		4			1	1	
Sûreté extérieure de l'Etat	Acc.		2	1	1			1						1	
	Sous-total		2	1	1			1						1	
Terrorisme	Groupe terroriste	Acc.		18	16	9	7	5	6	2	1	2	5	2	
		Tent.				1					1				
	Diffuser un message qui incite au terrorisme	Acc.		5	8		8	3	1					5	1
		Acc.			1		1	1							
Infractions terroristes particulières	Acc.														
	Sous-total			23	25	9	17	9	7	2	2	2	10	3	
Non spécifié	Acc.			3	1	3	2					1			
	Sous-total			3	1	3	2					1			
Total			3	33	34	14	20	11	7	6	2	3	11	5	



Infr. contre la sécurité publique

			2000	2015	2016	2017	2018	2019	2020	2021	2022	2023	2024	2025	
Organisation criminelle	Acc.		9	28	23	21	16	19	17	21	17	12	24	6	
	Tent.									1					
	Sous-total		9	28	23	21	16	19	17	22	17	12	24	6	
Association de malfaiteurs	Acc.		40	71	62	48	39	44	52	58	37	41	37	26	
	Tent.		1							1					
	Sous-total		41	71	62	48	39	44	52	59	37	41	37	26	
Evasion de prisonniers	Evasion simple	Acc.	132	174	152	124	116	116	128	122	124	159	140	65	
		Tent.	4	1	1	1	3	2	2				1	2	
	Evasion qualifiée	Acc.	9	1	1	5	1	2	1	1	1	4	3	3	1
		Tent.	2	1	3	1		1	1	1	1		1		
	Non-entrée de congé	Acc.		43	62	56	28	62	37	53	76	99	108	66	
		Acc.		108	131	99	127	107	102	141	195	260	179	62	
	Non respect surveillance électronique	Acc.		14	7	6	6	12	5	9	12	5	16	6	
		Tent.		9	1										
Non spécifié	Acc.	27													
	Tent.	9		1											
Sous-total			183	342	358	292	281	302	276	327	411	528	448	200	
Recel	Recel de criminel	Acc.	5		1	2	3				4		2	2	
		Acc.			1		1	2						2	1
	Sous-total	5		2	2	4	2				4		4	3	
Menaces	Menace d'attentat	Acc.	15	17	23	11	8	12	85	23	5	9	12	3	
		Tent.									1				
	Verbales	Inc.	5												
		Acc.	4.649	3.257	2.729	2.659	2.697	2.850	2.473	2.598	2.606	2.800	2.691	1.252	
	Tent.	35	1	1	1			3				2			
	Écrites	Acc.	264	1.044	975	950	1.054	1.085	1.019	993	951	1.088	998	466	
		Tent.	3										1		
		Inc.	4												
	Par gestes, emblèmes	Acc.	1.145	1.765	1.655	1.528	1.653	1.652	1.642	1.742	1.737	1.740	1.742	816	
		Tent.	15	1		1		1		1					
	Alerte à la bombe	Acc.	27	48	66	32	29	35	34	34	38	61	61	23	
		Tent.	1							1	1	1			
	Non spécifié	Acc.	386	51	27	25	39	51	77	121	104	89	96	29	
		Tent.	21												
Sous-total			6.570	6.184	5.476	5.207	5.480	5.686	5.333	5.513	5.443	5.788	5.603	2.589	



Infr. contre la sécurité publique

		2000	2015	2016	2017	2018	2019	2020	2021	2022	2023	2024	2025
Jet d objets murs d'une prison	Acc.											53	27
	Tent.											4	3
Sous-total												57	30
Total		6.808	6.625	5.921	5.570	5.820	6.053	5.678	5.921	5.912	6.369	6.173	2.854

FPF/DGR/DR/BIPOL - Statistiques policières de criminalité (date de clôture: 31/10/2025)
 Les données pour les années 2001 jusqu'à 2014 ne sont plus publiées mais restent disponibles sur demande auprès du service BIPOL.
 Les données pour 2025 ne concernent que le 1er semestre.



Infr. contre l'autorité publique

			2000	2015	2016	2017	2018	2019	2020	2021	2022	2023	2024	2025
Violence c/ personnes investies autorité publique	Acc.		17	32	33	37	37	21	34	35	24	16	25	11
	Sous-total		17	32	33	37	37	21	34	35	24	16	25	11
Rébellion	Rébellion armée	Acc.	62	102	96	82	106	85	96	78	64	59	57	37
		Tent.	1			1	1							
	Rébellion non armée	Acc.	340	448	487	427	412	387	397	367	388	381	368	146
		Tent.	2											
	Non spécifié	Acc.	195	36	48	42	43	50	45	35	50	41	35	15
		Tent.	16											
Sous-total		616	586	631	552	562	522	538	480	502	481	460	198	
Outrages	Inc.		1											
	Acc.		521	621	649	657	656	731	684	675	564	572	502	242
	Tent.		10											
	Sous-total		532	621	649	657	656	731	684	675	564	572	502	242
Refus de coopération (informatique et télécom)	Acc.							1	2	2	5	4	5	
	Sous-total							1	2	2	5	4	5	
Autres infractions	Bris de scellés	Acc.	23	37	48	47	39	33	50	43	44	46	53	27
	Entraves exercice fonction judiciaire	Acc.	1	6	2				1	1	1	2	1	
	Entraves exécution travaux publics	Acc.	1	1	2									
	Imprimés sans éditeur responsable	Acc.	2	1	1	1	8	2						
	Lois sur les inhumations	Acc.									1			
	Loterías, maisons de jeu et de prêts sur gages	Acc.		1										
	Industrie, commerce et enchères publiques	Acc.		2	1	7	2	3		2	2	1	1	
Sous-total		27	48	54	55	49	38	51	46	48	49	55	27	
Total			1.192	1.287	1.367	1.301	1.304	1.312	1.308	1.238	1.140	1.123	1.046	483



Infr. contre la foi publique

			2000	2015	2016	2017	2018	2019	2020	2021	2022	2023	2024	2025	
Faux en écritures	Faux en écritures	Inc.	1												
		Acc.	1.029	689	552	502	448	486	383	497	429	424	478	197	
		Tent.	24	2	3	1	3		1	3	1	1	2		
	Usage de faux en écrit. et écrit. falsifiées	Inc.	1												
		Acc.	596	685	564	526	499	538	416	530	499	454	466	195	
		Tent.	19	3	5	8	7	7	1	2	1		1		
Sous-total			1.670	1.379	1.124	1.037	957	1.031	801	1.032	930	879	947	392	
Usurpation	Immixtion dans fonctions publiques	Acc.	28	26	20	22	11	17	16	22	6	14	15	3	
		Tent.								1					
	De fonctions	Acc.	9	17	26	22	15	23	14	12	10	15	23	15	
		Tent.									1				
	De titres	Acc.	2	3			4	1	2	6	8	3	4		
	De grades	Acc.						2							
	De costumes, de décorations, etc.	Acc.		4	1	4	2		1	1		1	1	1	
		Inc.	1												
	De nom	Acc.	203	999	926	811	873	932	931	868	987	1.046	1.070	481	
		Tent.		2	3	3	3	4	2	1		2	4	2	
Non spécifié	Acc.	7	7	7	4	4	1	7	4	3	2	4	2		
	Tent.	3													
Sous-total			253	1.058	983	866	912	980	973	915	1.015	1.083	1.121	504	
Contrefaçon / falsification	Contrefaçon	Acc.	53	108	92	110	114	125	116	118	183	127	164	84	
		Tent.	2			1									
	Falsification	Acc.	10	39	34	42	45	66	62	47	54	55	81	50	
		Tent.											1		
	Non spécifié	Acc.	7	4	6	3	3			1	2	2	2	1	
		Tent.	4												
Sous-total			76	151	132	156	162	191	178	166	239	184	248	135	
Fausses monnaies	Emission	Acc.	273	137	62	65	35	51	34	28	26	28	21	14	
		Tent.	16	8	5	8	3	4	2	5	1	1	2		
	Non spécifié	Acc.	130	8	2	1				2			1	1	
		Tent.	3												
	Autres	Acc.	304	66	31	39	42	45	44	37	22	25	28	16	
		Tent.	3					3	2	1					
Sous-total			729	219	100	113	80	103	82	73	49	54	52	31	



Infr. contre la foi publique

			2000	2015	2016	2017	2018	2019	2020	2021	2022	2023	2024	2025
Faux en justice	Faux témoignage	Acc.	6	4	2	7	2	5	1	2	4	4	1	2
	Fausses déclarations	Acc.	25	42	36	31	44	42	34	27	28	34	40	10
		Tent.									1			
	Faux serment	Acc.							1	1				
	Subornation de témoins	Acc.									1			1
		Tent.								1				
Falsification d'enregistrement	Acc.			5	1								1	1
Sous-total			31	46	43	39	46	47	37	32	32	38	43	13
Total			2.759	2.853	2.382	2.211	2.157	2.352	2.071	2.218	2.265	2.238	2.411	1.075



Infr. contre la famille

		2000	2015	2016	2017	2018	2019	2020	2021	2022	2023	2024	2025
Bigamie	Acc.	1		1			1				2		
	Sous-total	1		1			1				2		
Abandon de famille	Acc.	175	55	27	34	32	38	26	23	34	22	13	4
	Tent.	2											
	Sous-total	177	55	27	34	32	38	26	23	34	22	13	4
Refus du droit aux relations personnelles	Inc.	5											
	Acc.	1.868	2.052	1.876	1.770	1.670	1.839	1.742	1.491	1.633	1.467	1.396	703
	Tent.	8					1						
	Sous-total	1.881	2.052	1.876	1.770	1.670	1.840	1.742	1.491	1.633	1.467	1.396	703
Non-acquittement pension alimentaire	Acc.	522	308	189	231	217	194	96	96	125	149	142	50
	Tent.	4											
	Sous-total	526	308	189	231	217	194	96	96	125	149	142	50
Mariage forcé	Acc.			2	2	2	1	2	1	3	1	1	1
	Tent.		1	1	2		3						
	Sous-total		1	3	4	2	4	2	1	3	1	1	1
Cohabitation légale forcée	Acc.				1						1		
	Sous-total				1						1		
Non spécifié	Acc.	9	12	5	9	1	3	4	2			1	1
	Sous-total	9	12	5	9	1	3	4	2			1	1
Total		2.594	2.428	2.101	2.049	1.922	2.080	1.870	1.613	1.795	1.642	1.553	759



Criminalité informatique

		2000	2015	2016	2017	2018	2019	2020	2021	2022	2023	2024	2025
Hacking	Acc.		202	204	192	253	333	302	390	575	595	817	339
	Tent.		5	8	9	10	4	10	16	29	9	23	9
	Sous-total		207	212	201	263	337	312	406	604	604	840	348
Faux en informatique	Acc.		60	57	59	64	43	61	60	98	211	285	107
	Tent.		3			1				1	2		1
	Sous-total		63	57	59	65	43	61	60	99	213	285	108
Fraude informatique	Acc.		3.339	4.454	3.918	4.338	5.269	4.195	4.969	6.511	6.892	7.514	3.776
	Tent.		355	392	262	280	354	188	147	138	174	173	127
	Sous-total		3.694	4.846	4.180	4.618	5.623	4.383	5.116	6.649	7.066	7.687	3.903
Sabotage	Acc.		26	25	45	30	20	25	42	41	32	46	13
	Tent.			1	3	1			1	2		2	
	Sous-total		26	26	48	31	20	25	43	43	32	48	13
Total			3.990	5.141	4.488	4.977	6.023	4.781	5.625	7.395	7.915	8.860	4.372

Exercice illégal de l'autorité publique

		2000	2015	2016	2017	2018	2019	2020	2021	2022	2023	2024	2025
Usurpation de pouvoir	Acc.				1	2		2	2	1	1	1	
	Sous-total				1	2		2	2	1	1	1	
Concussion	Acc.		1		4	2	2		2				
	Tent.		1			2							
	Sous-total		2		4	4	2		2				
Corruption publique	Acc.	1	9	9	10	7	5	2	8	8	3	3	3
	Tent.	4	2	1	2		5	2	1	2	2	1	
	Sous-total	5	11	10	12	7	10	4	9	10	5	4	3
Coalition	Acc.			1									
	Sous-total			1									
Détenion par fonctionnaire public	Acc.		2	3	2		1	1	1	1	2	1	1
	Sous-total		2	3	2		1	1	1	1	2	1	1
Violation de domicile par fonctionnaire public	Acc.	3	7	7	4	8	8	7	5	7	1	3	
	Sous-total	3	7	7	4	8	8	7	5	7	1	3	
Actes arbitraires	Acc.	9	8	6	5	7	7	10	8	11	6	7	2



Exercice illégal de l'autorité publique

		2000	2015	2016	2017	2018	2019	2020	2021	2022	2023	2024	2025
	Sous-total	9	8	6	5	7	7	10	8	11	6	7	2
Prise d'intérêt	Acc.	2	7	5	7	3	5	3	5	5	2	1	
	Sous-total	2	7	5	7	3	5	3	5	5	2	1	
Abus de l'autorité	Acc.	12	28	18	13	20	20	24	24	39	33	23	17
	Tent.						1		1				
	Sous-total	12	28	18	13	20	21	24	25	39	33	23	17
Actes de l'état civil	Acc.	4	4	1			2			1	1		
	Sous-total	4	4	1			2			1	1		
Ministres des cultes	Acc.		1					1					
	Sous-total		1					1					
Négligence du dépositaire	Acc.						2		1		2		
	Sous-total						2		1		2		
Violation de communication par fonctionnaire	Acc.				1		2		1	2			1
	Sous-total				1		2		1	2			1
Non spécifié	Acc.	2		1	2		2		1				
	Sous-total	2		1	2		2		1				
	Total	37	70	52	51	51	62	52	60	77	53	40	24

Marchand de sommeil

		2000	2015	2016	2017	2018	2019	2020	2021	2022	2023	2024	2025
Sans circ. aggr.	Acc.		11	13	14	16	12	20	19	23	25	21	4
	Sous-total		11	13	14	16	12	20	19	23	25	21	4
Avec circ. aggr.	Acc.			2	2	4	3	2	9	3	5	7	1
	Sous-total			2	2	4	3	2	9	3	5	7	1
Non spécifié	Acc.		1		2		1		1				
	Sous-total		1		2		1		1				
	Total		12	15	18	20	16	22	29	26	30	28	5



Exploitation de la mendicité

		2000	2015	2016	2017	2018	2019	2020	2021	2022	2023	2024	2025
Incitation à la mendicité	Acc.								1	1			
	Sous-total								1	1			
Exploitation de la mendicité d'autrui	Acc.		1						1	1			
	Sous-total		1						1	1			
Total			1						2	2			

Traite des êtres humains

		2000	2015	2016	2017	2018	2019	2020	2021	2022	2023	2024	2025
Exploitation de la mendicité	Acc.		1		1	1	1	1					
	Sous-total		1		1	1	1	1					
Exploitation sexuelle	Acc.		6	7	4	5	13	7	3	15	26	19	13
	Tent.						1				1		
	Sous-total		6	7	4	5	14	7	3	15	27	19	13
Exploitation économique	Acc.		21	36	23	18	11	14	11	7	14	16	8
	Tent.				2			1					
	Sous-total		21	36	25	18	11	15	11	7	14	16	8
Crimes et délits forcés	Acc.			1		2	2		1	2	2	2	1
	Sous-total			1		2	2		1	2	2	2	1
Production ou diffusion de pornographie enfantine	Acc.		11	2	3	4	2	5	4	3		1	
	Sous-total		11	2	3	4	2	5	4	3		1	
Total			39	46	33	30	30	28	19	27	43	38	22

Provocation crime ou délits

		2000	2015	2016	2017	2018	2019	2020	2021	2022	2023	2024	2025
Provocation délits	Acc.							11	34	7	4	6	1
	Sous-total							11	34	7	4	6	1
Provocation crime	Acc.							5	3	2		1	
	Sous-total							5	3	2		1	
Total								16	37	9	4	7	1



Autres infractions Code pénal

		2000	2015	2016	2017	2018	2019	2020	2021	2022	2023	2024	2025
	Acc.		18	15	14	15	30	14	13	18	14	10	10
	Sous-total		18	15	14	15	30	14	13	18	14	10	10
	Total		18	15	14	15	30	14	13	18	14	10	10

Contravention Code pénal

		2000	2015	2016	2017	2018	2019	2020	2021	2022	2023	2024	2025
Injures (Contravention)	Inc.	1											
	Acc.	922											
	Tent.	5											
	Sous-total	928											
Destruction d'animaux (Contravention)	Acc.	68											
	Tent.	2											
	Sous-total	70											
Divagation d'animaux	Acc.	66			1						1		
	Sous-total	66			1						1		
Pari dans hippodrome	Acc.	1											
	Sous-total	1											
Dissimulation visage dans lieu public	Acc.		2	6	6	5	6	5		2	5	4	2
	Sous-total		2	6	6	5	6	5		2	5	4	2
Autres contraventions CP	Acc.	1.303	194	118	60	43	36	22	29	14	19	18	5
	Tent.	232		1				1					
	Sous-total	1.535	194	119	60	43	36	23	29	14	19	18	5
	Total	2.600	196	125	67	48	42	28	29	16	25	22	7



STATISTIQUES POLICIERES DE CRIMINALITE

LIEU DE PERPETRATION: PROVINCE

Hainaut

***ANNEXE II: DETAIL PAR CATEGORIE DE DELIT
LOIS SPECIALES***



Hainaut

Infraction Lois spéciales

Drogues

			2000	2015	2016	2017	2018	2019	2020	2021	2022	2023	2024	2025
Détention		Acc.	2.852	3.640	3.720	4.009	4.025	4.850	3.988	3.365	3.754	4.075	3.813	1.812
		Tent.	65			2				1				
		Sous-total	2.917	3.640	3.720	4.011	4.025	4.850	3.988	3.366	3.754	4.075	3.813	1.812
Usage	Usage en groupe	Acc.	1.032											
		Tent.	45											
	Usage individuel	Acc.	1.028											
		Tent.	15											
	Faciliter l'usage	Acc.	359	74	70	41	56	42	28	44	17	37	26	11
	Incitation à l'usage	Acc.	18	11	4	2	7	8	6	4	7	2	2	1
	Désordre, scandale ou danger dans un espace public	Acc.		4	12	14	12	12	8	12	16	23	8	5
	Non spécifié	Acc.	9			3	2	1		1				
Tent.		28												
	Sous-total	2.534	89	86	60	77	63	42	61	40	62	36	17	
Importation et exportation		Acc.	472	207	183	198	195	229	215	76	98	148	98	39
		Tent.	10			2							1	
		Sous-total	482	207	183	198	197	229	215	76	98	148	99	39
Fabrication		Acc.	12	151	207	235	191	178	194	187	167	128	96	39
		Tent.			2	1								
		Sous-total	12	151	209	235	192	178	194	187	167	128	96	39
Commerce		Acc.	736	754	824	793	787	785	688	697	681	819	719	367
		Tent.	17	2	17	2	1	1	1		1			
		Sous-total	753	756	841	795	788	786	689	697	682	819	719	367
Protoxyde d'azote (gaz hilarant)		Acc.											29	56
		Sous-total											29	56
Autres		Acc.	158	141	165	158	164	170	168	180	223	252	269	97
		Tent.							1	1				
		Sous-total	158	141	165	158	164	170	169	181	223	252	269	97
		Total	6.856	4.984	5.204	5.457	5.443	6.276	5.297	4.568	4.964	5.484	5.061	2.427

FPF/DGR/DR/BIPOL - Statistiques policières de criminalité (date de clôture: 31/10/2025)
 Les données pour les années 2001 jusqu'à 2014 ne sont plus publiées mais restent disponibles sur demande auprès du service BIPOL.
 Les données pour 2025 ne concernent que le 1er semestre.



Législation sur les étrangers

			2000	2015	2016	2017	2018	2019	2020	2021	2022	2023	2024	2025
Transmigration illégale	Mariages simulés/blancs sans récompense/contraite	Acc.	2	124	105	87	92	125	64	85	98	124	102	49
		Tent.		1		4	2	3	1	4	3	1	4	
	Cohab. légale de complais. sans récompense/contr.	Acc.		11	5	12	9	18	8	14	23	27	13	19
		Tent.			1						2			
	Accès au territoire	Acc.	158	496	576	485	681	482	430	512	417	585	569	277
		Tent.	1							2				
	Séjour	Acc.	240	1.880	1.864	1.979	2.232	2.793	2.188	2.461	2.468	3.147	3.213	1.570
		Tent.					1		1		1			
	Éloignement	Acc.		11	2	9	6	3	4	7	12	6	8	3
		Tent.												
Pas de port de documents d'identité ou de voyage	Acc.		31	17	23	21	15	11	7	14	9	7	1	
	Tent.													
Inscription au registre des étrangers	Acc.	46	738	899	848	692	927	950	991	1.039	1.123	885	468	
	Tent.	1							1					
Reconnaissance fraudul. sans récompense/contraite	Acc.		1			3	7	3	2		2		1	
	Tent.													
Sous-total			448	3.293	3.469	3.447	3.739	4.373	3.660	4.086	4.077	5.024	4.801	2.388
Mariages simulés/blancs avec récompense/contraite	Se faire rétribuer	Acc.		1	2	1	1				1			1
		Tent.			1									
	Recours à la contrainte	Acc.		1	1		1			1		1	1	
Sous-total				2	4	1	2			1	1	1	1	1
Cohab. légale de complais. avec récompense/contr.	Se faire rétribuer	Acc.			1									
		Tent.												
Sous-total					1									
Trafic d'êtres humains		Acc.		8	5	11	20	18	11	9	12	18	11	4
		Tent.					1				1	2	3	
	Sous-total				8	5	11	21	18	11	9	13	20	14
Traite d'êtres humains		Acc.	9											
		Tent.												
Sous-total			9											
Aide au séjour illégal		Acc.		51	32	24	25	25	24	21	17	24	20	4
		Tent.				2	1	2	2		3		1	
	Sous-total				51	32	26	26	27	26	21	20	24	21
Reconnaissance fraudul. avec récompense/contraite	Se faire rétribuer	Acc.									1			
		Tent.												
Sous-total										1				
Non spécifié		Acc.	64	18	29	18	12	8	1	13	28	3	7	12
		Tent.	9	1										

FPF/DGR/DR/BIPOL - Statistiques policières de criminalité (date de clôture: 31/10/2025)
 Les données pour les années 2001 jusqu'à 2014 ne sont plus publiées mais restent disponibles sur demande auprès du service BIPOL.
 Les données pour 2025 ne concernent que le 1er semestre.



Législation sur les étrangers

		2000	2015	2016	2017	2018	2019	2020	2021	2022	2023	2024	2025
	Sous-total	73	19	29	18	12	8	1	13	28	3	7	12
Autres	Acc.	12	10	8	8	7	11	11	7	2	9	10	2
	Sous-total	12	10	8	8	7	11	11	7	2	9	10	2
	Total	542	3.383	3.548	3.511	3.807	4.437	3.709	4.137	4.142	5.081	4.854	2.411

FPF/DGR/DR/BIPOL - Statistiques policières de criminalité (date de clôture: 31/10/2025)
 Les données pour les années 2001 jusqu'à 2014 ne sont plus publiées mais restent disponibles sur demande auprès du service BIPOL.
 Les données pour 2025 ne concernent que le 1er semestre.



Environnement

			2000	2015	2016	2017	2018	2019	2020	2021	2022	2023	2024	2025
Déchets	Transport de déchets	Acc.		46	26	39	23	35	27	22	36	41	33	18
		Tent.			1									
	Déchets par professionnel	Acc.		62	83	49	40	45	77	89	62	131	62	41
		Tent.												
	Déchets par particulier	Acc.	2	625	787	622	703	756	1.221	1.195	1.287	1.499	1.210	644
		Tent.							1					
	Déchets par personne indéterminée	Acc.	1.240											
		Tent.	6											
	Déchets: permis/autorisation	Acc.		25	18	13	14	19	25	27	13	14	9	6
	Déchets: infractions fiscales	Acc.		2	1	3	1	9	4		1	1	3	
Non spécifié	Acc.	34												
	Tent.	2												
	Sous-total		1.284	760	916	726	781	864	1.355	1.333	1.399	1.686	1.317	709
Feux d'artifice	Acc.				1	1				1			2	2
	Sous-total				1	1				1			2	2
Autres que déchets	Urbanisme	Inc.	1											
		Acc.	130	440	542	323	166	159	189	175	443	280	184	80
		Tent.	4											
	Permis d'environnement	Acc.		31	32	30	22	39	40	41	22	31	30	17
		Tent.												
	Bruit	Acc.	70	19	22	4	6	3	3		1	2		2
	Pollution de l'eau	Acc.	59	21	19	10	12	15	24	12	17	12	13	6
	Pollution de l'air	Acc.	30	24	17	11	10	9	11	5	3	6	8	4
	Pollution du sol	Acc.	1	26	27	25	10	17	28	26	16	14	24	12
	Non spécifié	Acc.		1	1		2	1	3	2	2			
Autres nuisances en matière d'environnement	Acc.	76	12	11	8	8	14	15	12	11	13	8	6	
	Tent.	2												
	Sous-total		373	574	671	411	236	257	313	273	515	358	267	127
Biodiversité / Faune et flore	Commerce et détention: législation CITES	Acc.		2		2	1	2		1		2	1	
		Tent.												
	Bien-être animal	Inc.	2											
		Acc.	409	202	191	158	201	204	212	220	252	247	264	123
		Tent.	11	1			1		1		1			
	Protection de la nature	Acc.	30	24	14	5	14	13	23	25	15	15	8	3
	Permis / autorisation animaux	Acc.	3	19	18	18	17	12	15	10	9	11	13	9
	Destruction d'animaux	Inc.	1											
Acc.		30	112	63	67	58	63	52	49	48	32	38	8	
	Tent.	4	11	7	4	3	3	6	3	3		1	1	

FPF/DGR/DR/BIPOL - Statistiques policières de criminalité (date de clôture: 31/10/2025)
 Les données pour les années 2001 jusqu'à 2014 ne sont plus publiées mais restent disponibles sur demande auprès du service BIPOL.
 Les données pour 2025 ne concernent que le 1er semestre.



Environnement

			2000	2015	2016	2017	2018	2019	2020	2021	2022	2023	2024	2025
	Santé des animaux	Acc.							1	2	2	4	1	4
		Sous-total	490	371	293	254	295	297	310	310	329	312	326	148
	Non spécifié	Acc.	32											
		Tent.	1											
		Sous-total	33											
		Total	2.180	1.705	1.880	1.392	1.313	1.418	1.978	1.917	2.243	2.356	1.912	986

FPF/DGR/DR/BIPOL - Statistiques policières de criminalité (date de clôture: 31/10/2025)
 Les données pour les années 2001 jusqu'à 2014 ne sont plus publiées mais restent disponibles sur demande auprès du service BIPOL.
 Les données pour 2025 ne concernent que le 1er semestre.



Armes et explosifs

			2000	2015	2016	2017	2018	2019	2020	2021	2022	2023	2024	2025
Détenition illégale	Arme à feu	Acc.	16	1.042	1.058	956	1.445	1.725	974	906	814	715	825	417
		Tent.				2								
	Arme blanche ou non à feu	Acc.	1	888	824	997	1.289	1.230	890	930	944	1.045	880	488
		Tent.							1					
	Munition	Acc.		136	127	162	162	210	135	153	141	179	139	65
	Pièces/accessoires	Acc.	1	24	18	22	23	30	16	14	14	23	25	14
	Non spécifié	Inc.	1											
Acc.		297	24	28	60	25	51	6	3	5	4	4	6	
	Tent.	2												
	Sous-total		318	2.114	2.055	2.197	2.946	3.246	2.022	2.006	1.918	1.966	1.873	990
Port / transport illégal	Arme à feu	Acc.		115	107	103	90	65	78	95	60	81	82	36
		Tent.												
	Arme blanche ou non à feu	Acc.		921	737	732	758	779	582	623	579	605	611	267
		Tent.												
	Munition	Acc.		23	20	17	15	11	10	17	13	7	9	5
	Pièces/accessoires	Acc.		7	7	7	6	5	6	1	1	3	2	4
	Objets et/ou substances non conçus comme armes	Acc.											9	23
Tent.														
	Acc.	902	2	2		2	3	2	3	1	2		1	
	Tent.	12												
	Sous-total		914	1.068	873	859	871	863	678	739	654	698	713	336
Commerce illégal	Arme à feu	Acc.	1	30	33	32	25	24	23	11	11	23	16	7
		Tent.												
	Arme blanche ou non à feu	Acc.		3	7	10	7	6	1	2		7	6	6
		Tent.			1									
	Munition	Acc.		3		1	3		5	1		4	1	
	Pièces/accessoires	Acc.					2						1	
	Non spécifié	Acc.	20	9	5	3		1		1			1	
Tent.		1												
	Sous-total		22	45	46	46	37	31	29	15	11	34	25	13
Fabrication / réparation illégale	Arme à feu	Acc.		2	2	2	2			2	1		1	
		Tent.												
	Arme blanche ou non à feu	Acc.		2	2	1		2	1		3	2	1	
		Tent.												
	Munition	Acc.		1	1						1			
Pièces/accessoires	Acc.			1										
	Sous-total			5	6	3	2	2	1	2	5	2	2	
Explosifs	Acc.	22	21	15	6	14	26	17	19	9	16	2	3	
		1												
	Sous-total	23	21	15	6	14	26	17	19	9	16	2	3	
Enseignement collectif	Acc.		3	5	2	3	7	1	2	2	2			



Armes et explosifs

			2000	2015	2016	2017	2018	2019	2020	2021	2022	2023	2024	2025	
		Sous-total		3	5	2	3	7	1	2	2	2			
Autre	Documents	Acc.		2	3	4	5	3	4	3	2	2		1	
	Numéro de série	Acc.			3	2	5		1	4	4	3	2	1	
	Vente à un mineur d'arme à feu	Acc.									1	1	1		
	Vente à un mineur d'arme non à feu	Acc.		1					1						
	Vente par correspondance/internet d'arme à feu	Acc.	2	8	3	4	2	1		2		3	1	1	
		Tent.												2	
	Vente par internet d'autre arme/pièce d'arme	Acc.			3	6	1	2	1	1			3		1
	Mesures de sécurité	Acc.		9	13	14	14	22	12	8	4	7	6		4
	Stockage	Acc.		6	9	9	11	25	16	14	15	17	8		2
	Permis d'environnement	Acc.									1				
	Défaut signalement vol ou perte	Acc.		2	3	1	3	15			1		1	2	
	Import / export / transit à un usage militaire	Acc.		6	10	17	9	11	6	7	5	4	2		2
	Non-respect cond. lég. neutralisation arme à feu	Acc.									1				
	Non-respect conditions légales prêts d'armes	Acc.										1			1
Non spécifié	Inc.	1													
	Acc.	282	1	1		1				1					
	Tent.	1													
	Sous-total	286	35	48	57	51	79	41	43	32	41	24		13	
	Total	1.563	3.291	3.048	3.170	3.924	4.254	2.789	2.826	2.631	2.759	2.639		1.355	



Protection de la personne

			2000	2015	2016	2017	2018	2019	2020	2021	2022	2023	2024	2025
Discrimination	Incitation à la discrimination	Acc.										1	84	53
	Racisme et xénophobie	Acc.	77	153	127	101	118	154	178	152	154	144	46	3
	Fondée sur son orientation sexuelle (homophobie)	Acc.		35	33	33	25	22	25	26	45	42	10	
		Tent.						1						
	Fondée sur le sexe (sexisme)	Acc.		2	4	5	7	4	10	15	12	23	3	
	Fondée sur le handicap	Acc.					2	1	2	4	5	7		
	Fondée sur conviction religieuse ou philosophique	Acc.				2	5	4	2	4	10	11	1	
	Pratiques de conversion	Acc.												1
	Sexisme dans l'espace public	Acc.												5
	Non spécifié	Acc.	4	1			1	1				1	1	
	Autre discrimination	Acc.		20	14	9	14	16	17	16	10	24	60	31
	Sous-total		81	211	178	150	172	203	234	217	236	253	210	91
Négationnisme et révisionnisme	Négationnisme	Acc.								3	1			
	Révisionnisme	Acc.				1	1	1						
	Sous-total					1	1	1	3	1				
Délit de presse		Acc.			1		2	1	1			2	1	
	Sous-total			1		2	1	1			2	1		
Droits d'auteur		Acc.	15		1	2	1	4	2	2	4			
	Sous-total		15	1	2	1	4	2	2	4				
Protection de la vie privée		Acc.	167	110	105	70	69	81	53	39	51	14		1
		Tent.	2			1								
	Sous-total		169	110	105	71	69	81	53	39	51	14		1
Caméras de surveillance		Acc.		17	5	20	9	17	12	15	29	27	20	20
	Sous-total			17	5	20	9	17	12	15	29	27	20	20
Droit à l'image		Acc.		50	75	77	108	90	96	90	84	124	117	64
	Sous-total			50	75	77	108	90	96	90	84	124	117	64
Interdiction temporaire de résidence		Acc.					1		1	1	1	1	3	
	Sous-total						1		1	1	1	1	3	
Protection des données personnelles		Acc.									1	6	9	7
	Sous-total										1	6	9	7
Non spécifié		Acc.					1		2	1	1	1	1	2
	Sous-total						1		2	1	1	1	1	2
Autres		Acc.	59	6	2	2		6	1	5	3	5	5	6
		Tent.	4											



Protection de la personne

		2000	2015	2016	2017	2018	2019	2020	2021	2022	2023	2024	2025
	Sous-total	63	6	2	2		6	1	5	3	5	5	6
	Total	328	394	367	322	364	403	403	373	411	433	366	191

FPF/DGR/DR/BIPOL - Statistiques policières de criminalité (date de clôture: 31/10/2025)
 Les données pour les années 2001 jusqu'à 2014 ne sont plus publiées mais restent disponibles sur demande auprès du service BIPOL.
 Les données pour 2025 ne concernent que le 1er semestre.



Hormones et dopage

		2000	2015	2016	2017	2018	2019	2020	2021	2022	2023	2024	2025
Détention	Acc.		22	43	47	55	37	16	18	5	5	2	2
	Tent.				1								
	Sous-total		22	43	48	55	37	16	18	5	5	2	2
Usage	Acc.	2	1	2	2	1		1	1	1			
	Sous-total	2	1	2	2	1		1	1	1			
Fabrication et distribution	Acc.		1	2						1			
	Sous-total		1	2						1			
Non spécifié	Acc.		3	2	1	2	1				1		
	Sous-total		3	2	1	2	1				1		
	Total	2	27	49	51	58	38	17	19	7	6	2	2



Loi du football

		2000	2015	2016	2017	2018	2019	2020	2021	2022	2023	2024	2025
Jet d'objets	Acc.				1	4	6	13	15			11	
	Sous-total				1	4	6	13	15			11	
Pénétrer irrégulièrement le stade ou son périmètre	Acc.					4	1	2	4	4		2	3
	Sous-total					4	1	2	4	4		2	3
Pénétration zones du stade inaccessibles au public	Acc.					4	4	9	9	6		7	
	Tent.						1						
	Sous-total					4	5	9	9	6		7	
Non-respect des injonctions données	Acc.					11	3	7	7	3		8	2
	Sous-total					11	3	7	7	3		8	2
Inciter à la haine ou à l'emportement	Acc.				6	27	10	12	27	9		18	2
	Sous-total				6	27	10	12	27	9		18	2
Objets pyrotechniques dans le stade ou périmètre	Acc.				6	15	9	14	8	20		31	4
	Tent.								1				
	Sous-total				6	15	9	14	9	20		31	4
Utiliser objets pyrotechniques territoire royaume	Acc.				1		1	2	1	1		2	
	Tent.				1								
	Sous-total				2		1	2	1	1		2	
Vente irrégulière de tickets	Acc.	6	61	41	32	27	7	4	4				
	Sous-total	6	61	41	32	27	7	4	4				
Entrave à identification de personne via objet	Acc.									3		15	11
	Sous-total									3		15	11
	Total	6	61	41	32	42	72	39	63	72	46	94	22

Sécurité privée

		2000	2015	2016	2017	2018	2019	2020	2021	2022	2023	2024	2025
Entreprises de gardiennage / de sécurité	Acc.	64	24	53	82	41	31	16	6	16	14	20	4
	Sous-total	64	24	53	82	41	31	16	6	16	14	20	4
DéTECTIVE privé	Acc.		1			2				1			
	Sous-total		1			2				1			
Milices privées	Acc.						1	1	1		1		
	Sous-total						1	1	1		1		
Mercenaires	Acc.		1										
	Sous-total		1										
	Total	64	26	53	82	43	32	17	7	17	15	20	4



Protection de la jeunesse

		2000	2015	2016	2017	2018	2019	2020	2021	2022	2023	2024	2025
Législation sur l'obligation scolaire	Acc.	74	175	156	136	145	131	80	60	80	71	76	51
	Sous-total	74	175	156	136	145	131	80	60	80	71	76	51
Législation sur les dancings	Acc.		1						1				
	Sous-total		1						1				
Législation sur la protection de la jeunesse	Acc.	371	2.097	2.245	2.447	2.643	2.640	2.495	2.793	2.951	3.321	3.579	1.749
	Tent.	7				1	1				1		
	Sous-total	378	2.097	2.245	2.447	2.644	2.641	2.495	2.793	2.951	3.322	3.579	1.749
Non spécifié	Acc.	19	20	14	12	13	17	11	7	18	11	9	12
	Tent.	1											
	Sous-total	20	20	14	12	13	17	11	7	18	11	9	12
	Total	472	2.293	2.415	2.595	2.802	2.789	2.586	2.861	3.049	3.404	3.664	1.812

Code pénal social

		2000	2015	2016	2017	2018	2019	2020	2021	2022	2023	2024	2025
Vie privée du travailleur	Acc.											1	
	Sous-total											1	
Harcèlement au travail	Acc.		107	125	106	121	133	87	108	113	114	139	52
	Sous-total		107	125	106	121	133	87	108	113	114	139	52
Violence au travail	Acc.		5	2	3	2	6	2	3	3	8	6	1
	Sous-total		5	2	3	2	6	2	3	3	8	6	1
Mise en danger du travailleur	Acc.		4	3	4	5	9	2	5	2		1	
	Sous-total		4	3	4	5	9	2	5	2		1	
Age d'admission au travail	Acc.		1						2		1		
	Sous-total		1						2		1		
Temps de travail	Acc.		7	6	4	3	9	2		2	1		
	Sous-total		7	6	4	3	9	2		2	1		
Rémunération et autres avantages patrimoniaux	Acc.		7	7	10	4	7	1	1	2	3	2	1
	Sous-total		7	7	10	4	7	1	1	2	3	2	1
Travail illégal	Acc.	5	42	41	38	29	24	15	22	15	19	13	6
	Sous-total	5	42	41	38	29	24	15	22	15	19	13	6
Fraude sociale aux cotisations (travail au noir)	Acc.		298	396	393	468	408	300	330	311	250	234	114
	Sous-total		298	396	393	468	408	300	330	311	250	234	114
Documents sociaux	Acc.		10	10	9	8	9	3	2	5	4	1	2
	Sous-total		10	10	9	8	9	3	2	5	4	1	2



Code pénal social

		2000	2015	2016	2017	2018	2019	2020	2021	2022	2023	2024	2025
Relations collectives de travail	Acc.	6	3		1		1	1		1	1	1	1
	Sous-total	6	3		1		1	1		1	1	1	1
Surveillance et contrôle	Acc.		1			5	3	1			1		2
	Sous-total		1			5	3	1			1		2
Sécurité sociale	Acc.	9	16	13	6	4	6	6	2	2	7	2	4
	Sous-total	9	16	13	6	4	6	6	2	2	7	2	4
Infr. contre foi publique en droit pénal social	Acc.	1	103	85	82	105	93	88	56	78	92	71	34
	Tent.		1	1									
	Sous-total	1	104	86	82	105	93	88	56	78	92	71	34
Escroquerie en droit pénal social	Acc.		90	72	87	116	113	153	101	83	84	83	44
	Tent.		2	2		4	4	1	1	1	2	1	
	Sous-total		92	74	87	120	117	154	102	84	86	84	44
Notification jugement infr. droit pénal social	Acc.					1		1				1	
	Sous-total					1		1				1	
Autres	Acc.		116	83	79	93	106	60	47	50	40	70	23
	Tent.			1									
	Sous-total		116	84	79	93	106	60	47	50	40	70	23
Total		21	813	847	822	968	931	723	680	668	627	626	284

Ivresse et alcool

		2000	2015	2016	2017	2018	2019	2020	2021	2022	2023	2024	2025
Ivresse publique	Acc.	890	1.571	1.747	1.675	1.067	898	813	873	1.830	2.014	1.873	833
	Tent.	2											
	Sous-total	892	1.571	1.747	1.675	1.067	898	813	873	1.830	2.014	1.873	833
Heure de fermeture d'établiss. hôteliers	Acc.	3	1					1		2			
	Sous-total	3	1					1		2			
Servir de l'alcool à une personne ivre	Acc.		7	1	6	7	9	2	2	7	2	3	1
	Sous-total		7	1	6	7	9	2	2	7	2	3	1
Législation relative aux débits de boissons	Acc.								1	1			3
	Sous-total								1	1			3
Non spécifié	Acc.	3			1	1	1		1		2		
	Tent.	1											
	Sous-total	4			1	1	1		1		2		
Autres	Acc.	34											
	Sous-total	34											
Total		933	1.579	1.748	1.682	1.075	908	816	877	1.840	2.018	1.876	837



Législation sur les élections

		2000	2015	2016	2017	2018	2019	2020	2021	2022	2023	2024	2025
	Acc.	2				5	2					1	
	Sous-total	2				5	2					1	
	Total	2				5	2					1	

Registre de population

		2000	2015	2016	2017	2018	2019	2020	2021	2022	2023	2024	2025
	Acc.	1.395	6.411	5.600	5.586	5.186	5.416	4.642	4.396	4.192	4.173	3.858	1.711
	Tent.	20					1						
	Sous-total	1.415	6.411	5.600	5.586	5.186	5.417	4.642	4.396	4.192	4.173	3.858	1.711
	Total	1.415	6.411	5.600	5.586	5.186	5.417	4.642	4.396	4.192	4.173	3.858	1.711

Carte d'identité

		2000	2015	2016	2017	2018	2019	2020	2021	2022	2023	2024	2025
Pas en possession	Acc.	692	108	63	44	32	41	49	27	28	24	20	26
	Sous-total	692	108	63	44	32	41	49	27	28	24	20	26
Refus de présentation	Acc.	28	11	11	7	11	13	16	8	7	8	5	3
	Sous-total	28	11	11	7	11	13	16	8	7	8	5	3
Endommagée	Acc.	42	6	3	2	2	1	4	1		1		1
	Sous-total	42	6	3	2	2	1	4	1		1		1
Photo	Acc.	1		1									
	Sous-total	1		1									
Non spécifié	Acc.	1	204	41	45	26	13	3	17	12	6	4	3
	Tent.	1											
	Sous-total	2	204	41	45	26	13	3	17	12	6	4	3
Autres	Acc.	52	24	6	5	11	3	2	5	2	3	5	1
	Sous-total	52	24	6	5	11	3	2	5	2	3	5	1
	Total	817	353	125	103	82	71	74	58	49	42	34	34



Santé publique

		2000	2015	2016	2017	2018	2019	2020	2021	2022	2023	2024	2025
Art de guérir, art infirmier, etc.	Acc.	2	1	2	3	5	2	2	5	4	4	4	1
	Sous-total	2	1	2	3	5	2	2	5	4	4	4	1
Politique de la santé	Acc.	1	1					1.155	299	1	1	1	
	Sous-total	1	1					1.155	299	1	1	1	
Publicité illicite en matière de tabac	Acc.								2				
	Sous-total								2				
Interdiction de fumer	Acc.		10	11	4	7	8	11	7	3	3	2	1
	Sous-total		10	11	4	7	8	11	7	3	3	2	1
Vaccination obligatoire	Acc.		1				1			2			
	Sous-total		1				1			2			
Prophylaxie des maladies vénériennes	Acc.						2		2			1	
	Sous-total						2		2			1	
Législation médicaments	Acc.		4		1	1	3	1	6	11	7	37	11
	Sous-total		4		1	1	3	1	6	11	7	37	11
Vente de tabac	Acc.		1	4	1	1				3		8	3
	Sous-total		1	4	1	1				3		8	3
Denrées alimentaires	Acc.	3	18	20	37	70	50	26	23	34	16	6	2
	Sous-total	3	18	20	37	70	50	26	23	34	16	6	2
Exercice de la médecine vétérinaire	Acc.				1								
	Sous-total				1								
Refus ou négligence respect mesures	Acc.							12.290	4.244	85	2		
	Tent.							1					
	Sous-total							12.291	4.244	85	2		
Produits du tabac	Acc.										1	1	8
	Sous-total										1	1	8
Produits similaires au tabac	Acc.											4	2
	Sous-total											4	2
Non spécifié	Acc.		4	4	5	10	11	109	17	11	9	2	2
	Sous-total		4	4	5	10	11	109	17	11	9	2	2
Autres	Acc.	18	2	1	2	3	6	7.179	445	21	3	5	9
	Tent.	1						2					
	Sous-total	19	2	1	2	3	6	7.181	445	21	3	5	9
	Total	25	42	42	54	97	83	20.776	5.050	175	46	71	39



Travail

		2000	2015	2016	2017	2018	2019	2020	2021	2022	2023	2024	2025
Règlement général protection du travail	Acc.	39	8	11	19	10	11	13	6	3	2	2	
	Sous-total	39	8	11	19	10	11	13	6	3	2	2	
Commerce ambulant	Acc.	21	22	27	21	23	25	9	4	8	9	15	5
	Sous-total	21	22	27	21	23	25	9	4	8	9	15	5
Protection professions libérales et intellec.	Acc.		1	2					1				
	Sous-total		1	2					1				
Rémunération profession réglementée	Acc.	1	1	1	2	2		2			1	1	2
	Sous-total	1	1	1	2	2		2			1	1	2
Bureau de placement payant	Acc.	1											
	Sous-total	1											
Infractions mesure interdiction professionnelle	Acc.			1							2	1	1
	Sous-total			1							2	1	1
Fraude sociale aux cotisations (travail au noir)	Acc.	31	158	106	91	101	115	114	118	108	105	130	46
	Tent.												1
	Sous-total	31	158	106	91	101	115	114	118	108	105	130	47
Accès à l'exercice d'une profession	Acc.	5	2	2	4	3	5	1	2		5	2	1
	Sous-total	5	2	2	4	3	5	1	2		5	2	1
Tourisme et hôtellerie	Acc.	1	1						1				
	Sous-total	1	1						1				
Travailleurs étrangers	Acc.	11	10	5	6	11	9	1	4	6	2	1	2
	Sous-total	11	10	5	6	11	9	1	4	6	2	1	2
Repos hebdomadaire obligatoire	Acc.		9	10	10	11	5	1			1	1	
	Sous-total		9	10	10	11	5	1			1	1	
Non spécifié	Acc.		2	1	2	3	2	2		1			
	Sous-total		2	1	2	3	2	2		1			
Autres	Acc.	35	17	13	7	11	12	11	21	16	10	6	4
	Sous-total	35	17	13	7	11	12	11	21	16	10	6	4
	Total	145	231	179	161	175	186	152	159	142	137	159	62



Protection des revenus publics

		2000	2015	2016	2017	2018	2019	2020	2021	2022	2023	2024	2025
Douane et accises	Acc.	3	1	119	85	76	9	2	3	1	1	9	6
	Sous-total	3	1	119	85	76	9	2	3	1	1	9	6
Taxe de circulation / TMC	Acc.		9	1	6	3	5	17	19	77	50	37	15
	Sous-total		9	1	6	3	5	17	19	77	50	37	15
Fraude sociale aux allocations	Acc.	1	60	50	46	32	34	37	18	30	28	26	19
	Tent.		2	1	1	1			2	2	2		
	Sous-total	1	62	51	47	33	34	37	20	32	30	26	19
Fraude TVA	Acc.	19	9	7	5	5	2	3	8	4	2	5	1
	Sous-total	19	9	7	5	5	2	3	8	4	2	5	1
Fraude fiscale - impôts sur le revenu	Acc.	4	10	13	6	10	12	10	8	6	4	4	2
	Sous-total	4	10	13	6	10	12	10	8	6	4	4	2
Fraude autres revenus publics	Acc.	6	5		1		3	7	5	2	2	2	
	Sous-total	6	5		1		3	7	5	2	2	2	
Non spécifié	Acc.	11	4	10	16	19	19	19	13	14	7	8	2
	Sous-total	11	4	10	16	19	19	19	13	14	7	8	2
Total		44	100	201	166	146	84	95	76	136	96	91	45



Législation économique

		2000	2015	2016	2017	2018	2019	2020	2021	2022	2023	2024	2025
Concurrence	Acc.			1			2		1		2	1	1
	Sous-total			1			2		1		2	1	1
Sociétés	Acc.	7	50	53	39	37	38	24	35	77	81	84	24
	Tent.								1				
	Sous-total	7	50	53	39	37	38	24	36	77	81	84	24
Accès / organisation économie	Acc.			1	2	2					1	1	
	Sous-total			1	2	2					1	1	
Instruments financiers	Acc.	4	3	1	1	2		1				1	1
	Sous-total	4	3	1	1	2		1				1	1
Contrefaçon de droits de propriété intellectuelle	Acc.		5	4	4	5	12	6	2	3	3	5	
	Sous-total		5	4	4	5	12	6	2	3	3	5	
Délit d'initié	Acc.									1			
	Sous-total									1			
Non spécifié	Acc.	2											
	Sous-total	2											
Autres	Acc.	9	12	7	11	32	36	44	57	36	49	44	12
	Tent.					1	1						
	Sous-total	9	12	7	11	33	37	44	57	36	49	44	12
Total		22	70	67	57	79	89	75	96	117	136	136	38



Pratiques commerciales

		2000	2015	2016	2017	2018	2019	2020	2021	2022	2023	2024	2025
Pratiques du marché et protection du consommateur	Acc.	34	2	7	2	8	1	4	3		2	2	1
	Sous-total	34	2	7	2	8	1	4	3		2	2	1
Réglementation des prix	Acc.							1	1				
	Sous-total							1	1				
Produits pétroliers	Acc.	1											
	Sous-total	1											
Registre de commerce	Acc.	12	9	20	12	6	21	19	10	6	5	4	2
	Sous-total	12	9	20	12	6	21	19	10	6	5	4	2
Non spécifié	Acc.	1		18	5	4	6		2	8	1	2	
	Sous-total	1		18	5	4	6		2	8	1	2	
Autres	Acc.	14	55	69	69	82	69	44	28	17	26	33	14
	Tent.	1						1					
	Sous-total	15	55	69	69	82	69	45	28	17	26	33	14
Total		63	66	114	88	100	97	69	44	31	34	41	17

Code pénal militaire et milice

		2000	2015	2016	2017	2018	2019	2020	2021	2022	2023	2024	2025
Désertion	Acc.						1	1					
	Sous-total						1	1					
Service militaire	Acc.	2											
	Sous-total	2											
Code pénal militaire	Acc.		2	1									3
	Sous-total		2	1									3
Total		2	2	1			1	1					3



Autres lois spéciales

		2000	2015	2016	2017	2018	2019	2020	2021	2022	2023	2024	2025
Transport	Acc.	34	79	74	79	93	116	43	32	34	41	69	49
	Tent.								1				
	Sous-total	34	79	74	79	93	116	43	33	34	41	69	49
Prévention: incendies, explosions, accidents	Acc.	4	5	3	3	1	13	57	24	8	5	14	7
	Sous-total	4	5	3	3	1	13	57	24	8	5	14	7
Loteries et jeux de hasard	Acc.	53	7	4	3	1	2	8	5	6	5	6	1
	Sous-total	53	7	4	3	1	2	8	5	6	5	6	1
Infr. dans le secteur audiovisuel	Acc.	48	4	4	1	7	3						1
	Tent.	1											
	Sous-total	49	4	4	1	7	3						1
Energie	Acc.	7	9	6	9	7	9	12	7	10	9	9	5
	Tent.		1									1	
	Sous-total	7	10	6	9	7	9	12	7	10	9	10	5
Réquisition prestataire de service	Acc.		2	1	2		2	1	1	1	2	1	
	Sous-total		2	1	2		2	1	1	1	2	1	
Incitation à certains crimes	Acc.		2		1	8	6	2	3	5		1	2
	Sous-total		2		1	8	6	2	3	5		1	2
Dégradation involontaire câbles télécommunication	Acc.		11	3	2	2	4		4	1	1	2	2
	Sous-total		11	3	2	2	4		4	1	1	2	2
Infractions Loi police chemins de fer	Acc.		193	617	623	323	590	835	69	61	118	71	24
	Tent.		1										
	Sous-total		194	617	623	323	590	835	69	61	118	71	24
Réorganisation judiciaire/continuité entreprises	Acc.					1		1	2		2	1	
	Sous-total					1		1	2		2	1	
Protection (pièce de l') uniforme policier	Acc.					3	4	3	9	1	5	1	4
	Sous-total					3	4	3	9	1	5	1	4
Moyens de communications électroniques	Acc.							1	16	15	34	27	24
	Sous-total							1	16	15	34	27	24
Infractions Loi sur la fonction de police	Acc.											1	
	Sous-total											1	
Autres	Acc.	597	26	18	14	26	29	28	25	19	16	49	2
	Tent.	35	1						1				
	Sous-total	632	27	18	14	26	29	28	26	19	16	49	2
	Total	779	341	730	737	472	778	991	199	161	238	253	121



STATISTIQUES POLICIERES DE CRIMINALITE

LIEU DE PERPETRATION: PROVINCE

Hainaut

***ANNEXE III: DETAIL
FIGURES CRIMINELLES / PHENOMENES***



Hainaut

FC Vol moyen de transport

		2000	2015	2016	2017	2018	2019	2020	2021	2022	2023	2024	2025
Vol de voiture	Inc.	2											
	Acc.	7.422	2.258	2.162	2.108	1.797	1.540	1.209	991	1.157	1.369	1.438	811
	Tent.	3.453	510	366	381	327	234	198	157	178	195	245	128
	Total	10.877	2.768	2.528	2.489	2.124	1.774	1.407	1.148	1.335	1.564	1.683	939
Vol de moto	Acc.	267	217	217	156	136	121	93	94	102	107	121	63
	Tent.	17	10	9	6	5	11	3	3	4	6	14	2
	Total	284	227	226	162	141	132	96	97	106	113	135	65
Carjacking	Acc.	478	120	101	76	59	88	50	43	57	49	57	22
	Tent.	108	22	10	10	19	13	9	5	5	10	5	4
	Total	586	142	111	86	78	101	59	48	62	59	62	26
Homejacking	Acc.	38	12	25	29	23	14	9	14	11	9	12	14
	Tent.	9			2	1		1		1	1		4
	Total	47	12	25	31	24	14	10	14	12	10	12	18
Vol dans les garages	Acc.	188	133	139	150	112	97	47	26	49	43	62	54
	Tent.	4	2	2	4	3	1						2
	Total	192	135	141	154	115	98	47	26	49	43	62	56
Vol de vélomoteur	Acc.	2.057	591	535	428	349	276	239	309	291	302	251	124
	Tent.	114	22	30	10	17	14	8	13	10	22	13	8
	Total	2.171	613	565	438	366	290	247	322	301	324	264	132
Vol de vélo	Inc.	1											
	Acc.	1.407	1.206	1.157	1.074	1.077	1.029	910	957	866	741	633	255
	Tent.	33	13	15	16	15	18	14	17	13	18	11	2
	Total	1.441	1.219	1.172	1.090	1.092	1.047	924	974	879	759	644	257



FC Cambriolage

		2000	2015	2016	2017	2018	2019	2020	2021	2022	2023	2024	2025
Cambriolage dans habitation	Inc.	2											
	Acc.	9.471	8.558	7.202	6.876	5.821	5.297	3.757	3.497	3.377	3.374	3.323	1.583
	Tent.	3.905	4.442	3.682	3.590	3.284	3.244	2.412	2.280	2.084	2.073	2.114	1.041
	Total	13.378	13.000	10.884	10.466	9.105	8.541	6.169	5.777	5.461	5.447	5.437	2.624
Cambriolage ds entreprise ou commerce	Acc.	3.522	1.705	1.494	1.234	1.001	964	592	597	732	599	575	298
	Tent.	1.278	708	702	595	488	440	338	244	308	294	241	109
	Total	4.800	2.413	2.196	1.829	1.489	1.404	930	841	1.040	893	816	407
Cambriolage ds service public ou bâtiment administ	Acc.	1.353	665	601	521	490	410	311	188	200	185	168	80
	Tent.	555	313	383	282	232	190	163	92	92	103	97	39
	Total	1.908	978	984	803	722	600	474	280	292	288	265	119
Vol au béliier	Acc.	36	20	5	6	9	3	3	2	6	3	6	4
	Tent.	15	5	4	7	7	3	1	1	1	1	1	1
	Total	51	25	9	13	16	6	4	3	7	4	6	5
Cambriolage dans bâtiment (total)	Inc.	2											
	Acc.	14.171	10.907	9.287	8.615	7.310	6.667	4.656	4.279	4.307	4.154	4.066	1.960
	Tent.	5.677	5.460	4.765	4.467	4.001	3.874	2.910	2.614	2.484	2.469	2.452	1.189
	Total	19.850	16.367	14.052	13.082	11.311	10.541	7.566	6.893	6.791	6.623	6.518	3.149

FC Vol autre

		2000	2015	2016	2017	2018	2019	2020	2021	2022	2023	2024	2025
Vol à main armée	Acc.	1.561	671	613	579	426	419	266	283	282	300	311	162
	Tent.	341	155	128	110	99	103	73	67	62	73	59	41
	Total	1.902	826	741	689	525	522	339	350	344	373	370	203
Vol avec violence sans arme	Acc.	2.795	2.176	1.982	1.878	1.751	1.747	1.180	1.089	1.278	1.251	1.419	615
	Tent.	432	313	323	289	272	290	250	252	254	276	283	135
	Total	3.227	2.489	2.305	2.167	2.023	2.037	1.430	1.341	1.532	1.527	1.702	750



FC Vol autre

		2000	2015	2016	2017	2018	2019	2020	2021	2022	2023	2024	2025
Vol dans ou sur un véhicule	Inc.	3											
	Acc.	12.504	9.970	8.661	7.983	7.800	7.095	4.948	4.386	4.377	5.192	5.078	2.598
	Tent.	2.157	1.756	1.427	1.438	1.286	1.271	927	710	610	830	928	429
	Total	14.664	11.726	10.088	9.421	9.086	8.366	5.875	5.096	4.987	6.022	6.006	3.027
Sacjacking dans une voiture	Acc.		7	5	4	3	2	1	2	2		3	
	Tent.						1						
	Total		7	5	4	3	3	1	2	2		3	
Vol d'armes et explosifs	Acc.	520	377	344	331	283	230	158	142	157	165	161	64
	Tent.	1	4	2	1	1	2	1	1	2	2	1	1
	Total	521	381	346	332	284	232	159	143	159	167	162	65
Steaming	Acc.		5	6	6	3					1		
	Tent.		1										
	Total		6	6	6	3					1		
Arrachage de sac à main	Acc.	465	163	176	127	108	92	56	62	58	62	63	23
	Tent.	45	1	3	2	3	1				1	2	
	Total	510	164	179	129	111	93	56	62	58	63	65	23
Vol à l'arraché	Acc.	774	793	785	794	809	820	493	441	536	522	621	248
	Tent.	54	72	57	54	52	55	43	32	23	42	36	19
	Total	828	865	842	848	861	875	536	473	559	564	657	267
Vol à la tire	Acc.	2.318	1.512	1.610	1.336	1.288	1.532	785	879	1.086	1.223	1.153	513
	Tent.	14	6	5	7	11	10	5	7	1	3	4	2
	Total	2.332	1.518	1.615	1.343	1.299	1.542	790	886	1.087	1.226	1.157	515
Vol à l'étalage	Acc.	1.406	2.264	2.424	2.300	2.498	2.326	1.679	1.737	2.110	2.051	2.011	899
	Tent.	25	32	62	55	50	51	36	47	46	48	38	19
	Total	1.431	2.296	2.486	2.355	2.548	2.377	1.715	1.784	2.156	2.099	2.049	918
Vol par ruse	Acc.	1.767	837	698	671	598	662	321	340	371	364	365	160
	Tent.	364	134	76	103	90	73	43	48	36	57	53	26
	Total	2.131	971	774	774	688	735	364	388	407	421	418	186



FC Vol autre

		2000	2015	2016	2017	2018	2019	2020	2021	2022	2023	2024	2025
Vol de métaux	Acc.	115	531	373	383	446	353	193	305	435	291	278	192
	Tent.	4	14	9	11	12	11	3	11	12	8	7	4
	Total	119	545	382	394	458	364	196	316	447	299	285	196
Vol sur les chantiers	Acc.	712	475	448	403	421	339	319	262	396	294	291	144
	Tent.	82	53	48	55	44	36	28	29	40	26	26	12
	Total	794	528	496	458	465	375	347	291	436	320	317	156
Home-invasion	Acc.		12	18	18	23	17	15	7	18	19	13	9
	Tent.		2	3	2	6	3	1	1	2	1		1
	Total		14	21	20	29	20	16	8	20	20	13	10
Vol d'animaux	Acc.	149	185	163	158	139	108	98	102	106	106	79	35
	Tent.	3	1	2	1	1		2	1	2	1	3	
	Total	152	186	165	159	140	108	100	103	108	107	82	35
Vol de cargaison	Acc.		328	352	334	404	326	263	132	188	335	434	174
	Tent.	2	58	87	82	88	90	122	40	69	126	116	47
	Total	2	386	439	416	492	416	385	172	257	461	550	221



Criminalité ICT

		2000	2015	2016	2017	2018	2019	2020	2021	2022	2023	2024	2025
Fraude de cartes de paiements	Acc.	263	2.457	3.245	2.794	2.838	3.507	2.151	2.725	3.019	3.104	2.596	1.203
	Tent.	13	237	297	168	180	207	72	45	51	75	52	38
Total		276	2.694	3.542	2.962	3.018	3.714	2.223	2.770	3.070	3.179	2.648	1.241
Phishing	Acc.		23	23	19	46	81	136	194	263	522	599	461
	Tent.		3	3	2		6	5	14	12	18	33	29
Total			26	26	21	46	87	141	208	275	540	632	490
Ransomware	Acc.			1	17	9	3	6	8	19	14	24	4
	Tent.			2	2	1			1		1	1	
Total				3	19	10	3	6	9	19	15	25	4
Shouldersurfing	Acc.		85	266	229	202	400	92	80	60	51	40	13
	Tent.		14	21	11	34	11	2	6		3		1
Total			99	287	240	236	411	94	86	60	54	40	14
Skimming	Acc.		21	50	28	14	26	12	10	12	27	10	8
	Tent.		1	3									1
Total			22	53	28	14	26	12	10	12	27	10	9



FC Autre

		2000	2015	2016	2017	2018	2019	2020	2021	2022	2023	2024	2025
Violence contre les métiers d'intérêt général	Acc.	77	199	248	236	235	224	197	235	256	267	236	150
	Tent.		1	2			2	1			1	1	
	Total	77	200	250	236	235	226	198	235	256	268	237	150
Viol collectif	Acc.	24	29	28	43	31	22	28	45	47	33	22	10
	Tent.	5	1	2	4	6	3		2	5	1	3	
	Total	29	30	30	47	37	25	28	47	52	34	25	10
Graffiti	Acc.	42	565	421	274	275	225	204	213	188	201	192	94
	Tent.		1										
	Total	42	566	421	274	275	225	204	213	188	201	192	94
Dégradation de voiture	Acc.	1.787	6.861	6.433	5.992	6.144	5.731	4.341	4.520	4.524	4.513	4.546	2.027
	Tent.	21	14	16	25	11	21	11	15	10	12	15	6
	Total	1.808	6.875	6.449	6.017	6.155	5.752	4.352	4.535	4.534	4.525	4.561	2.033
Rixe au couteau	Acc.	43	89	83	85	84	72	73	93	97	82	73	42
	Tent.	14	18	9	12	16	27	15	12	28	15	20	9
	Total	57	107	92	97	100	99	88	105	125	97	93	51

PH Violence intrafamiliale (VIF)

		2000	2015	2016	2017	2018	2019	2020	2021	2022	2023	2024	2025
VIF: physique, dans le couple	Acc.	869	3.474	3.361	3.230	3.541	3.480	3.274	3.356	3.617	3.798	3.851	1.809
	Tent.	5	7	9	11	5	14	16	17	16	9	7	7
	Total	874	3.481	3.370	3.241	3.546	3.494	3.290	3.373	3.633	3.807	3.858	1.816
VIF: physique, envers des descendants	Acc.	151	550	535	516	602	633	568	638	655	728	762	364
	Tent.	4	2	4	2	4	5	2	7	8	1	7	2
	Total	155	552	539	518	606	638	570	645	663	729	769	366
VIF: physique, envers d'autres membres	Inc.	4											
	Acc.	1.781	686	745	744	767	773	739	712	728	771	815	344
	Tent.	13	5	3	5	4	6	6	5	5	7	9	2
	Total	1.798	691	748	749	771	779	745	717	733	778	824	346



PH Violence intrafamiliale (VIF)

		2000	2015	2016	2017	2018	2019	2020	2021	2022	2023	2024	2025
VIF: sexuelle, dans le couple	Acc.		14	15	14	22	31	28	31	24	25	39	15
	Tent.							2	1	1	1		
	Total		14	15	14	22	31	30	32	25	26	39	15
VIF: sexuelle, envers des descendants	Acc.	114	112	140	116	128	129	132	149	60	13	7	9
	Tent.	2	2		3	3	4	3	3	2			
	Total	116	114	140	119	131	133	135	152	62	13	7	9
VIF: sexuelle, envers d'autres membres	Acc.	6	11	18	12	16	25	14	16	11	14	10	3
	Tent.		1				2	1	1				
	Total	6	12	18	12	16	27	15	17	11	14	10	3
VIF: psychique, dans le couple	Inc.	5											
	Acc.	2.321	3.272	3.033	2.995	3.031	3.123	2.835	2.832	2.863	2.825	2.822	1.328
	Tent.	13			1	2	2	1		1	2	1	
	Total	2.339	3.272	3.033	2.996	3.033	3.125	2.836	2.832	2.864	2.827	2.823	1.328
VIF: psychique, envers des descendants	Acc.	6	70	171	134	148	190	154	189	209	192	163	71
	Tent.					1							
	Total	6	70	171	134	149	190	154	189	209	192	163	71
VIF: psychique, envers d'autres membres	Acc.	12	179	204	184	194	207	181	169	189	236	197	76
	Tent.												
	Total	12	179	204	184	194	207	181	169	189	236	197	76
VIF: économique, dans le couple	Acc.	28	322	259	267	263	265	278	250	276	259	266	120
	Tent.	2	2	4	4	3	2	5	4	3	2	4	1
	Total	30	324	263	271	266	267	283	254	279	261	270	121
VIF: économique, envers des descendants	Acc.	68	25	31	36	40	33	27	28	27	34	28	9
	Tent.	3		2	1			1		2	1	1	
	Total	71	25	33	37	40	33	28	28	29	35	29	9
VIF: économique, envers d'autres membres	Acc.	919	648	387	455	455	471	306	241	303	327	298	109
	Tent.	26	3	3	4	4	8	9	2	3	4	3	
	Total	945	651	390	459	459	479	315	243	306	331	301	109



PH Hormones et dopage

		2000	2015	2016	2017	2018	2019	2020	2021	2022	2023	2024	2025
Dopage humain	Acc.	21	37	55	60	68	43	23	20	16	13	5	6
	Tent.				1		1	1				1	
	Total	21	37	55	61	68	44	24	20	16	13	6	6
Engraissement illégal	Acc.	2	3	4	5		6	5	5	2	6	6	3
	Tent.												
	Total	2	3	4	5		6	5	5	2	6	6	3



PH Drogues

		2000	2015	2016	2017	2018	2019	2020	2021	2022	2023	2024	2025
Vente de cocaïne	Acc.	2	155	215	184	224	188	192	249	226	269	223	108
	Tent.			4	2								
	Total	2	155	219	186	224	188	192	249	226	269	223	108
Import-export de cocaïne	Acc.	3	6	5	7	12	11	11	15	10	18	16	6
	Tent.					1							
	Total	3	6	5	7	13	11	11	15	10	18	16	6
Production de drogues synthétiques	Acc.		2	1			2	1		2			
	Total		2	1			2	1		2			
Import-export de drogues synthétiques	Acc.	1	5	1	7	3	2	1	6	9	7	3	2
	Total	1	5	1	7	3	2	1	6	9	7	3	2
Vente de drogues synthétiques	Acc.	8	45	55	52	53	54	24	21	57	45	49	16
	Tent.			13	2								
	Total	8	45	68	54	53	54	24	21	57	45	49	16
Production de cannabis (culture)	Acc.	2	85	106	124	107	89	112	102	84	63	43	18
	Tent.			1									
	Total	2	85	107	124	107	89	112	102	84	63	43	18
Import-export de cannabis en grande quantité	Acc.		5	1	2	3	5	3	1	1	1	3	
	Total		5	1	2	3	5	3	1	1	1	3	
Vente de cannabis en grande quantité	Acc.		4	9	5	10	4	3	13	17	9	12	1
	Total		4	9	5	10	4	3	13	17	9	12	1
Import-export d'héroïne	Acc.	5	3	4	3	10	8	9	6	6	9	13	3
	Total	5	3	4	3	10	8	9	6	6	9	13	3
Vente-traffic d'héroïne	Acc.	4	87	103	77	87	56	66	131	94	105	58	38
	Total	4	87	103	77	87	56	66	131	94	105	58	38



PH Trafic d'armes

		2000	2015	2016	2017	2018	2019	2020	2021	2022	2023	2024	2025
Commerce et production d'arme à feu et mun.	Acc.	10	39	48	53	41	35	30	22	20	33	20	9
	Tent.											2	
	Total	10	39	48	53	41	35	30	22	20	33	22	9
Commerce et production d'arme non à feu	Acc.	1	6	12	17	7	10	5	3	2	8	7	7
	Tent.			1									
	Total	1	6	13	17	7	10	5	3	2	8	7	7

PH Traite des êtres humains

		2000	2015	2016	2017	2018	2019	2020	2021	2022	2023	2024	2025
TEH - exploitation économique	Acc.	1	21	36	23	18	11	14	11	7	13	16	8
	Tent.				2			1					
	Total	1	21	36	25	18	11	15	11	7	13	16	8
TEH - exploitation sexuelle	Acc.	51	65	58	32	35	52	38	46	60	78	71	32
	Tent.	1			1		3				1	1	
	Total	52	65	58	33	35	55	38	46	60	79	72	32

PH Violence dans l'espace public

		2000	2015	2016	2017	2018	2019	2020	2021	2022	2023	2024	2025
Violence physique (transport public)	Acc.	220	193	186	157	208	194	149	153	156	192	195	106
	Tent.	7	1		1	1	5	1	2	2	2	1	1
	Total	227	194	186	158	209	199	150	155	158	194	196	107
Violence physique (voie publique)	Inc.	2											
	Acc.	3.524	4.660	4.612	4.597	4.688	4.510	3.667	3.959	4.639	4.639	4.882	2.192
	Tent.	77	79	62	93	112	111	99	86	96	91	102	48
	Total	3.603	4.739	4.674	4.690	4.800	4.621	3.766	4.045	4.735	4.730	4.984	2.240
Violence physique (autre endroit public)	Acc.	182	173	171	128	179	144	123	143	145	162	141	63
	Tent.	1		4	2	2		6	2	2	2	3	1
	Total	183	173	175	130	181	144	129	145	147	164	144	64



PH Violence dans l'espace public

		2000	2015	2016	2017	2018	2019	2020	2021	2022	2023	2024	2025
Violence physique (endroit accessible au public)	Inc.	2											
	Acc.	1.358	1.161	1.104	1.048	1.074	1.111	686	752	995	1.099	1.130	488
	Tent.	35	8	6	20	13	14	8	15	12	24	15	7
	Total	1.395	1.169	1.110	1.068	1.087	1.125	694	767	1.007	1.123	1.145	495
Violence sexuelle (transport public)	Acc.	24	27	27	28	40	39	32	46	30	59	53	21
	Tent.			1				2	2		2		1
	Total	24	27	28	28	40	39	34	48	30	61	53	22
Violence sexuelle (voie publique)	Acc.	213	281	237	248	253	224	204	213	249	241	229	143
	Tent.	12	4	3	13	13	9	8	5	7	7	9	2
	Total	225	285	240	261	266	233	212	218	256	248	238	145
Violence sexuelle (autre endroit public)	Acc.	41	33	33	36	25	29	34	28	36	35	33	16
	Tent.	3	2	4	4	3	1				2		1
	Total	44	35	37	40	28	30	34	28	36	37	33	17
Violence sexuelle (endroit accessible au public)	Acc.	90	119	115	114	119	240	96	129	146	172	212	80
	Tent.	4	3	3	4	5	5	2	1	3		4	1
	Total	94	122	118	118	124	245	98	130	149	172	216	81
Violence psychique (transport public)	Acc.	137	189	169	173	150	191	136	155	147	196	199	75
	Tent.	2		1	1				1				
	Total	139	189	170	174	150	191	136	156	147	196	199	75
Violence psychique (voie publique)	Inc.	8											
	Acc.	2.918	3.687	3.621	3.585	3.470	3.427	3.488	3.249	3.540	3.699	3.643	1.821
	Tent.	36	1	1	2	2	3	1	1	1		2	
	Total	2.962	3.688	3.622	3.587	3.472	3.430	3.489	3.250	3.541	3.699	3.645	1.821
Violence psychique (autre endroit public)	Acc.	201	320	290	239	288	280	238	237	263	259	246	120
	Tent.	2			1				1				
	Total	203	320	290	240	288	280	238	238	263	259	246	120
Violence psychique (endroit accessible au public)	Inc.	3											
	Acc.	1.202	1.246	1.111	1.008	1.040	1.172	823	837	977	1.123	1.091	560
	Tent.	13			3	2		1	1			3	
	Total	1.218	1.246	1.111	1.011	1.042	1.172	824	838	977	1.123	1.094	560

FPF/DGR/DRI/BIPOL - Statistiques policières de criminalité (date de clôture: 31/10/2025)
 Les données pour les années 2001 jusqu'à 2014 ne sont plus publiées mais restent disponibles sur demande auprès du service BIPOL.
 Les données pour 2025 ne concernent que le 1er semestre.



PH Violence dans l'espace public

		2000	2015	2016	2017	2018	2019	2020	2021	2022	2023	2024	2025
Vol à main armée (transport public)	Acc.	52	11	10	25	12	8	3	4	5	7	15	3
	Tent.	9	3	3	2	1	3	1	3	3		1	1
	Total	61	14	13	27	13	11	4	7	8	7	16	4
Vol à main armée (voie publique)	Acc.	602	244	202	209	134	167	85	118	118	122	132	72
	Tent.	132	57	42	35	41	39	29	26	27	36	26	20
	Total	734	301	244	244	175	206	114	144	145	158	158	92
Vol à main armée (autre endroit public)	Acc.	20	15	16	16	12	7	7	6	2	4	2	5
	Tent.	3	3	1	2	2	1		1	2		2	
	Total	23	18	17	18	14	8	7	7	4	4	4	5
Vol à main armée (endroit accessible au public)	Acc.	631	244	256	206	154	154	89	93	69	84	85	48
	Tent.	135	54	52	44	33	32	20	17	20	18	16	9
	Total	766	298	308	250	187	186	109	110	89	102	101	57
Vol avec violence sans arme (transport public)	Acc.	127	104	73	95	62	68	51	67	48	63	62	31
	Tent.	31	13	11	13	8	12	4	8	6	10	12	2
	Total	158	117	84	108	70	80	55	75	54	73	74	33
Vol avec violence sans arme (voie publique)	Acc.	1.737	1.332	1.195	1.082	1.029	1.001	624	572	674	689	803	347
	Tent.	230	149	139	119	113	120	90	66	73	83	107	60
	Total	1.967	1.481	1.334	1.201	1.142	1.121	714	638	747	772	910	407
Vol avec violence sans arme (autre endroit public)	Acc.	71	67	45	34	43	43	33	28	34	27	33	14
	Tent.	11	2	6	7	4	1	1	3	1		3	1
	Total	82	69	51	41	47	44	34	31	35	27	36	15
Vol avec violence sans arme (endr. acces. au pub.)	Acc.	500	322	316	284	265	248	174	169	189	179	207	72
	Tent.	62	32	41	34	31	35	20	21	23	24	23	5
	Total	562	354	357	318	296	283	194	190	212	203	230	77



PH Autre

		2000	2015	2016	2017	2018	2019	2020	2021	2022	2023	2024	2025
Faux policiers	Acc.	22	70	49	50	55	32	21	15	12	23	35	13
	Tent.	7	25	15	21	19	13	5	2	5	8	10	2
	Total	29	95	64	71	74	45	26	17	17	31	45	15
Terrorisme, extrémisme et radicalisme	Acc.		40	52	31	31	14	23	10	15	19	42	13
	Tent.		1	1	3	1		1	1	3			
	Total		41	53	34	32	14	24	11	18	19	42	13
Cyberharcèlement	Inc.	1											
	Acc.	228	1.295	1.223	1.074	1.164	1.339	1.270	1.443	1.451	1.505	1.392	836
	Total	229	1.295	1.223	1.074	1.164	1.339	1.270	1.443	1.451	1.505	1.392	836
Fraude à l'identité	Inc.	1											
	Acc.	466	1.259	1.132	1.006	1.081	1.198	1.184	1.160	1.292	1.379	1.460	646
	Tent.	5	41	31	36	25	24	29	23	11	22	16	10
	Total	472	1.300	1.163	1.042	1.106	1.222	1.213	1.183	1.303	1.401	1.476	656

STATISTIQUES POLICIERES DE CRIMINALITE

LIEU DE PERPETRATION: PROVINCE

Hainaut

***ANNEXE IV: FAITS ENREGISTRES
NON CRIMINELS***



Hainaut

Faits non criminels

Maladies / Décès / Disparition

	2000	2015	2016	2017	2018	2019	2020	2021	2022	2023	2024	2025
Suicide	642	733	721	803	780	799	774	817	852	846	952	427
Personne malade	259	504	537	525	639	656	655	734	757	860	904	436
Décès suspect	68	108	133	121	160	146	147	162	147	154	188	95
Décès naturel	167	254	197	214	222	204	205	226	221	240	246	120
Disparition (personne disparue)	899	673	676	678	708	745	597	655	704	700	746	365
Accident (sauf roulage)	60	195	212	182	167	188	163	158	207	159	165	87
Cadavre non identifié		9	4	9	8	6	11	3	7	4	9	5
Sécurité des travailleurs (accident du travail)									68	85		48
Personne amnésique						1			2	1		
Non spécifié		2	2	1	4	6		2	2	2	2	2
Autres	94	4	3	2	4	4	1	3	1	1	3	
Total	2.189	2.482	2.485	2.535	2.692	2.755	2.553	2.760	2.898	3.036	3.301	1.585

Appels

	2000	2015	2016	2017	2018	2019	2020	2021	2022	2023	2024	2025
Alarme	180	25	22	18	41	38	17	12	17	6	8	5
Appels	212	73	75	69	47	49	82	79	77	106	69	27
Total	392	98	97	87	88	87	99	91	94	112	77	32

Problèmes sociaux

	2000	2015	2016	2017	2018	2019	2020	2021	2022	2023	2024	2025
Différends familiaux	2.790	1.261	1.248	1.233	1.133	1.055	1.085	1.227	1.230	1.409	1.582	723
Différend (pas de coups)	964	1.329	1.176	1.208	1.350	1.242	1.212	1.361	1.333	1.593	1.555	753
Affaire civile	477	444	356	404	410	375	362	370	378	447	436	157
Protection de la jeunesse	2.180	1.420	1.515	1.559	1.314	1.332	1.001	1.111	1.346	1.383	1.343	708
Non spécifié		2	8	2	1	2		5		1		2
Autres	348	334	295	363	305	287	192	208	183	158	175	92
Total	6.759	4.790	4.598	4.769	4.513	4.293	3.852	4.282	4.470	4.991	5.091	2.435



Catastrophes

	2000	2015	2016	2017	2018	2019	2020	2021	2022	2023	2024	2025
Fuite de gaz	6	5	1	3	1	10	4	2	7	5	8	3
Eboulement	1					2		1	1			
Affaissement		1		1	2		1			1		
Catastrophe naturelle							1	1	1		1	1
Inondation	4	3	2	1	5	2		2		1	1	
Dégâts tempête	8	5	9	5	5	12	2	6	7	1	8	
Problèmes causés par l'eau	2	2			1	1						1
Dégâts eau	3	1	2	4	8	1	1	4	3	1	3	
Non spécifié						1						
Autres	9		1	1	1	1		1		4		
Total	33	17	15	15	23	30	9	17	19	13	21	5

Ordre public

	2000	2015	2016	2017	2018	2019	2020	2021	2022	2023	2024	2025
Manifestation						5		1				
Troubles	36	277	290	289	189	184	159	147	135	172	173	74
Non spécifié				2								
Autres	49	30	12	20	9	5	7	12	8	13	16	12
Total	85	307	302	311	198	194	166	160	143	185	189	86

Agissements suspects

	2000	2015	2016	2017	2018	2019	2020	2021	2022	2023	2024	2025
	941	1.131	1.077	1.011	923	820	677	679	639	707	717	392
Total	941	1.131	1.077	1.011	923	820	677	679	639	707	717	392

Objets trouvés

	2000	2015	2016	2017	2018	2019	2020	2021	2022	2023	2024	2025
	135	201	229	198	185	224	193	186	136	192	158	102
Total	135	201	229	198	185	224	193	186	136	192	158	102



Objets perdus

	2000	2015	2016	2017	2018	2019	2020	2021	2022	2023	2024	2025
	5.617	28.209	28.873	28.688	27.882	26.578	21.269	22.675	24.011	24.271	24.024	11.255
Total	5.617	28.209	28.873	28.688	27.882	26.578	21.269	22.675	24.011	24.271	24.024	11.255

Autres non-infractions

	2000	2015	2016	2017	2018	2019	2020	2021	2022	2023	2024	2025
Ordonnance de capture	5	25	33	50	24	21	15	24	29	34	25	10
Réhabilitation	3		1			1						1
Non-respect des conditions	17	95	143	170	199	253	217	258	315	364	509	280
Procès-verbal d'information	1.126	1.716	1.513	1.640	1.646	1.802	1.486	1.517	1.652	1.951	1.895	873
Notification		2.374	2.538	2.567	2.479	2.299	2.039	2.410	2.734	2.595	2.447	1.206
Dégradation involontaire câbles (non-télécom)		22	13	11	10	5	6	3	6	4	10	4
Comportement lié à une radicalisation violente			9	8	4	2	1	2	1	5	7	2
Demande signalement surveillance électronique				3	3	4	1	60	558	763	1.131	191
Fonction de contrôle armes	6	36	47	62	86	116	165	412	553	650	868	864
Harcèlement - interdiction de contact											3	3
Non spécifié		1	6	5	2	5	8	8	10	8	4	3
Autres non infractions	878											
Total	2.035	4.269	4.303	4.516	4.453	4.508	3.938	4.694	5.858	6.374	6.899	3.437