

STATISTIQUES POLICIERES DE CRIMINALITE

LIEU DE PERPETRATION: REGION

Région wallonne

2000 - 1er Semestre 2025

Police Fédérale - DGR/DRIIBIPOL

STATISTIQUES POLICIERES DE CRIMINALITE

LIEU DE PERPETRATION: REGION

Région wallonne

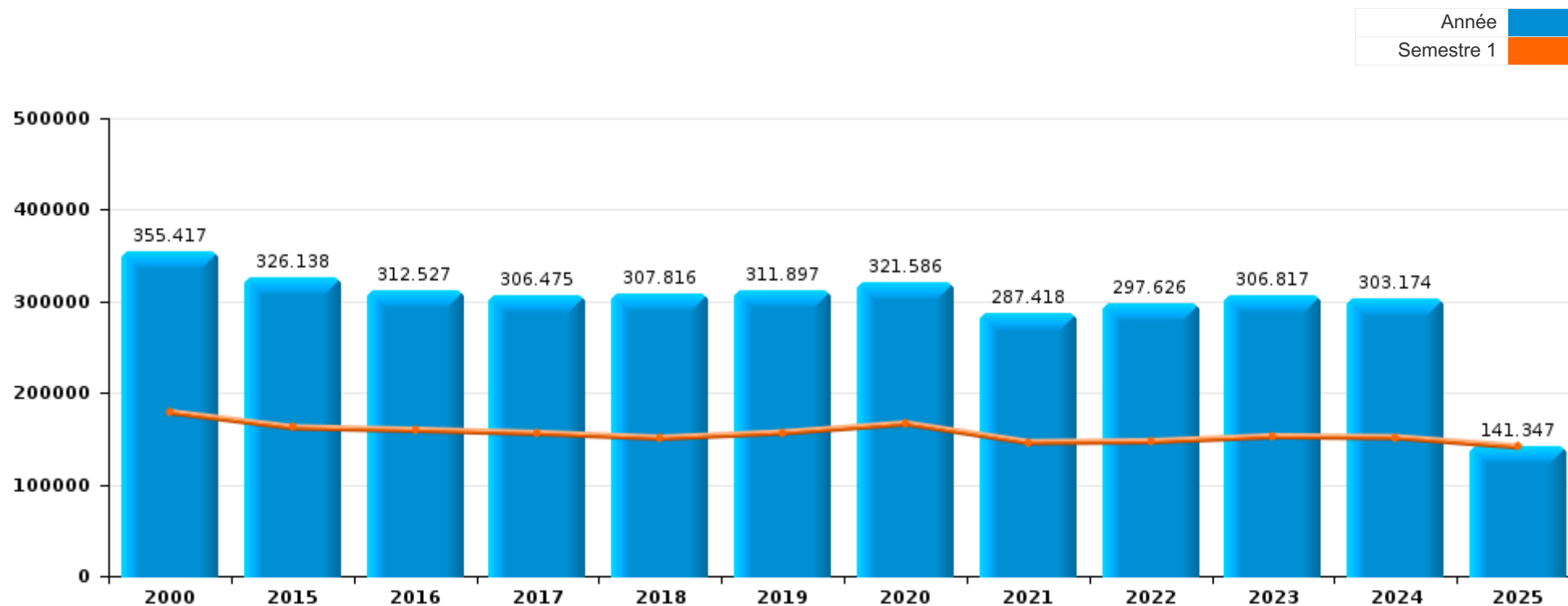
PARTIE I : INFRACTIONS JUDICIAIRES

CRIMINALITE ENREGISTREE COMMISE AU NIVEAU DE LA REGION



Région wallonne

	2000	2015	2016	2017	2018	2019	2020	2021	2022	2023	2024	2025
Nombre total des délits	355.417	326.138	312.527	306.475	307.816	311.897	321.586	287.418	297.626	306.817	303.174	141.347



FPF/DGR/DRI/BIPOL - Statistiques policières de criminalité (date de clôture: 31/10/2025)

Les données pour les années 2001 jusqu'à 2014 ne sont plus publiées mais restent disponibles sur demande auprès du service BIPOL.

Les données pour 2025 ne concernent que le 1er semestre.



Région wallonne

	2000	2015	2016	2017	2018	2019	2020	2021	2022	2023	2024	2025
Vol et extorsion	176.588	120.590	111.295	105.148	102.748	100.174	70.314	72.441	78.865	78.335	75.562	34.517
Infr. contre l'intégrité physique	25.594	31.574	31.161	31.269	32.537	32.520	28.696	30.029	33.521	34.563	35.403	16.621
Dégradation de la propriété	37.124	33.535	30.368	29.083	28.910	28.166	24.129	24.291	24.907	24.461	23.606	11.080
Fraude	19.964	13.228	13.213	13.905	15.804	16.429	17.106	20.061	25.041	25.925	25.676	11.677
Infr. contre autres valeurs morales et sentiments	5.828	16.039	15.493	15.340	16.324	16.934	16.416	17.249	17.921	19.381	20.192	9.799
Drogues	16.207	14.264	14.908	15.790	15.915	16.580	15.309	13.625	14.855	16.112	16.021	7.349
Infr. contre la sécurité publique	18.013	15.302	13.744	13.607	14.353	14.566	13.950	14.249	14.589	15.655	15.430	7.150
Criminalité informatique	1	7.497	8.851	8.420	9.059	11.587	10.719	12.732	18.063	19.640	21.716	10.164
Registre de population	4.319	14.571	13.401	13.208	12.271	12.236	10.612	10.324	10.720	10.514	8.249	3.738
Législation sur les étrangers	1.979	9.431	9.579	10.468	10.840	11.185	9.589	10.456	10.572	11.798	11.262	5.243
Armes et explosifs	3.558	7.728	7.485	7.551	8.549	8.963	6.939	6.570	6.360	6.703	6.523	3.433
Santé publique	178	135	159	434	251	207	56.723	15.911	486	193	244	181
Infr. contre la foi publique	7.722	6.331	5.641	5.523	5.007	5.274	4.976	5.041	5.274	5.417	5.687	2.713
Infr. contre les moeurs	4.219	4.093	4.401	4.735	4.829	5.250	5.418	5.911	5.695	5.875	6.109	2.686
Ivresse et alcool	3.160	5.453	5.468	5.334	4.673	4.704	3.843	3.949	5.640	6.019	5.966	2.643
Protection de la jeunesse	1.424	4.060	4.388	4.604	4.884	4.974	4.613	5.295	5.681	6.207	6.514	3.230
Environnement	6.164	4.214	4.613	3.700	3.462	3.735	4.254	4.301	4.541	4.696	4.154	2.128
Infr. contre la famille	7.092	4.903	4.349	4.204	4.211	4.366	3.855	3.595	3.736	3.522	3.615	1.618
Infr. contre l'autorité publique	2.956	3.333	3.308	3.281	3.345	3.393	3.540	3.338	3.071	2.954	2.811	1.374
Infr. relative au statut juridique de l'enfant	1.596	2.739	2.617	2.526	2.658	2.471	2.249	2.338	2.184	2.223	2.263	1.044
Code pénal social	91	1.971	2.035	2.258	2.187	2.147	1.766	1.631	1.768	1.858	1.832	906
Autres lois spéciales	1.545	874	2.021	1.834	1.292	2.101	3.087	531	524	1.038	623	257
Protection de la personne	1.213	1.038	1.026	1.102	1.058	1.085	1.132	1.075	1.193	1.264	1.188	540
Contravention Code pénal	5.648	245	160	95	80	60	49	48	30	35	65	35
Infr. contre la liberté individuelle	319	437	457	508	478	514	403	448	413	436	466	214
Travail	564	579	453	441	404	426	396	377	376	296	307	140
Protection des revenus publics	156	281	419	446	408	452	375	359	408	418	369	208
Carte d'identité	1.338	617	291	293	226	243	304	220	182	178	176	145
Législation économique	93	171	180	376	252	299	221	266	298	397	354	206
Pratiques commerciales	345	202	236	243	175	196	135	153	137	137	143	53
Exercice illégal de l'autorité publique	180	125	118	118	110	114	107	127	139	101	104	43
Traite des êtres humains		127	122	121	104	86	81	87	99	117	111	55
Loi du football	8	93	73	55	55	140	46	127	132	132	186	52
Hormones et dopage	13	97	208	175	128	99	50	48	13	12	7	9
Sécurité privée	166	52	77	111	68	51	28	11	33	29	40	6
Marchand de sommeil		39	51	63	49	56	45	54	53	48	70	26
Infr. contre la Sécurité de l'Etat	7	110	94	54	51	25	29	32	27	27	33	28
Autres infractions Code pénal		36	46	39	33	62	30	22	28	28	20	11
Code pénal militaire et milice	8	19	16	11	11	20	15	21	20	36	20	17
Provocation crime ou délits							34	71	29	37	32	8
Législation sur les élections	37				15	4					25	
Exploitation de la mendicité		5	2	2	2	3	3	4	2			
Sous-total	355.417	326.138	312.527	306.475	307.816	311.897	321.586	287.418	297.626	306.817	303.174	141.347
Contravention règlement policier local	323	14.692	24.232	29.184	29.843	32.150	28.391	27.259	29.229	29.352	27.557	13.897
Sous-total	323	14.692	24.232	29.184	29.843	32.150	28.391	27.259	29.229	29.352	27.557	13.897
Total	355.740	340.830	336.759	335.659	337.659	344.047	349.977	314.677	326.855	336.169	330.731	155.244

FPF/DGR/DRI/BIPOL - Statistiques policières de criminalité (date de clôture: 31/10/2025)

Les données pour les années 2001 jusqu'à 2014 ne sont plus publiées mais restent disponibles sur demande auprès du service BIPOL.

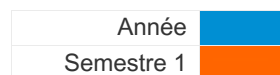
Les données pour 2025 ne concernent que le 1er semestre.



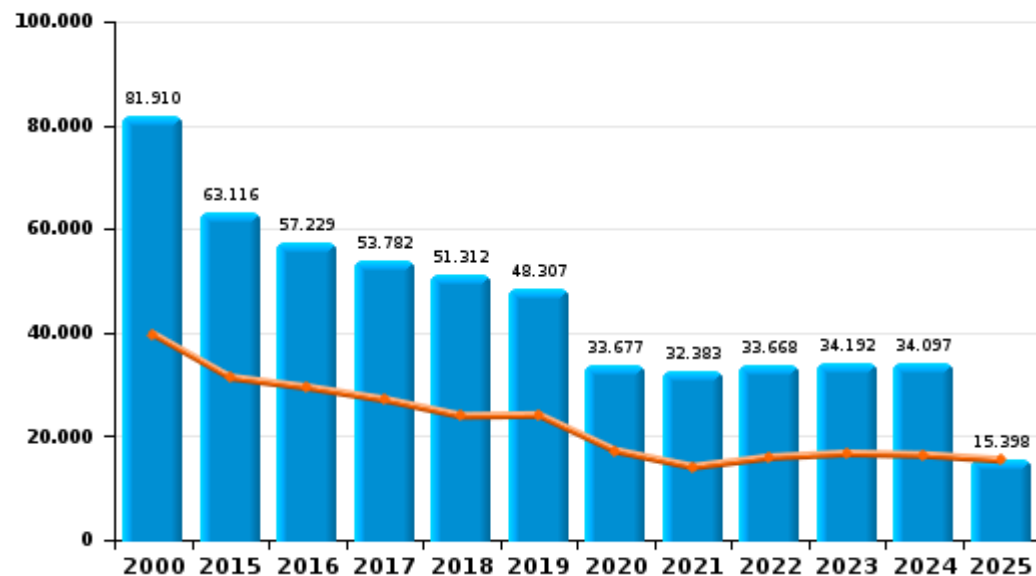
I.1. Catégorie des infractions : Vol et extorsion (top 5 des infractions au niveau national 2024)

Région wallonne

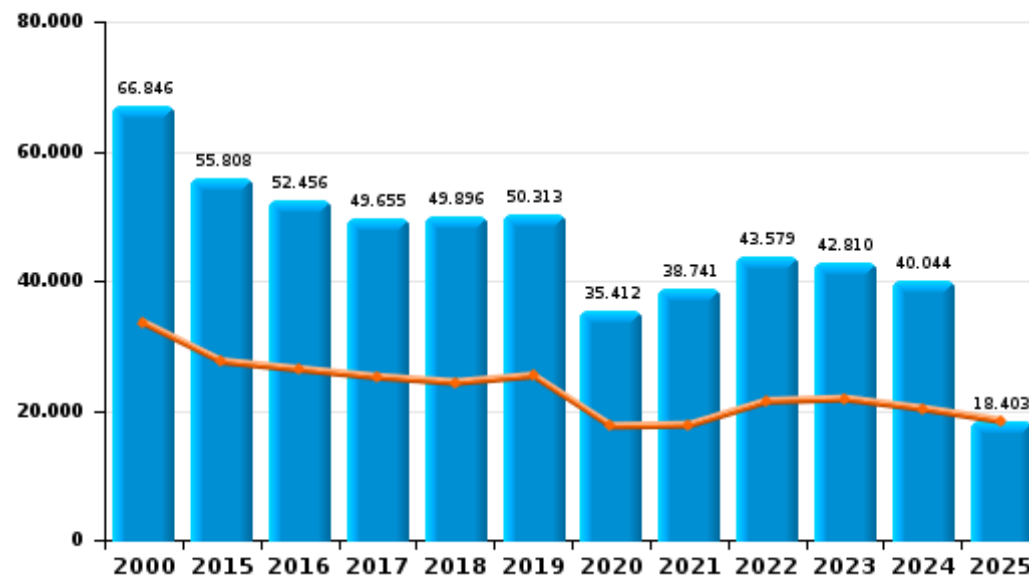
	2000	2015	2016	2017	2018	2019	2020	2021	2022	2023	2024	2025
Vol sans circ. agr.	66.846	55.808	52.456	49.655	49.896	50.313	35.412	38.741	43.579	42.810	40.044	18.403
Vol avec circ. agr.	81.910	63.116	57.229	53.782	51.312	48.307	33.677	32.383	33.668	34.192	34.097	15.398
Vol non spécifié	27.031	483	518	562	508	508	319	349	602	222	227	176
Extorsion	718	1.180	1.089	1.146	1.026	1.044	905	966	1.012	1.106	1.191	540
Autres	83	3	3	3	6	2	1	2	4	5	3	
Total	176.588	120.590	111.295	105.148	102.748	100.174	70.314	72.441	78.865	78.335	75.562	34.517



Vol avec circ. agr.



Vol sans circ. agr.





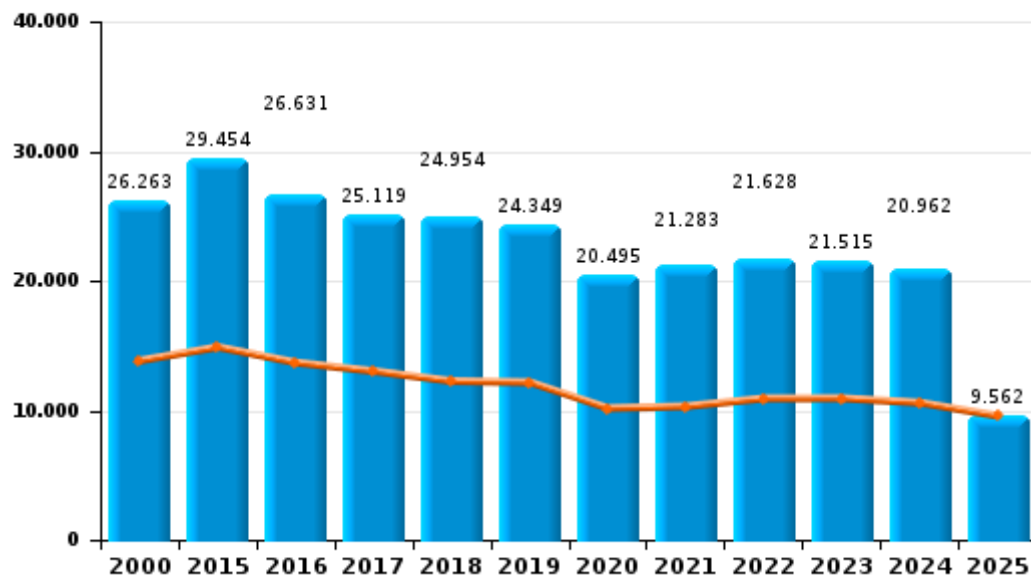
I.2. Catégorie des infractions : Dégradation de la propriété (top 5 des infractions au niveau national 2024)

Région wallonne

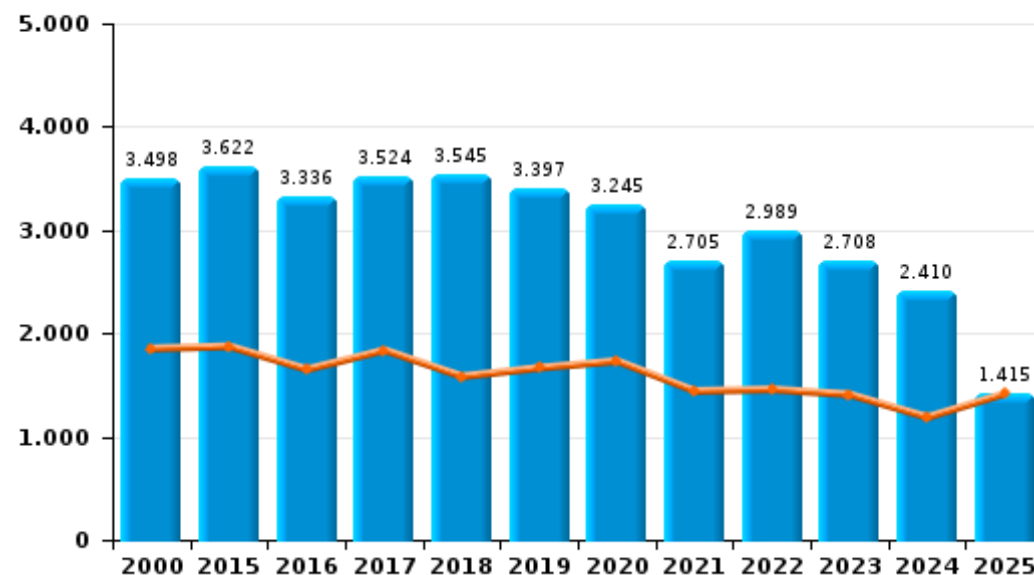
	2000	2015	2016	2017	2018	2019	2020	2021	2022	2023	2024	2025
Vandalisme	26.263	29.454	26.631	25.119	24.954	24.349	20.495	21.283	21.628	21.515	20.962	9.562
Incendie volontaire	1.873	2.511	2.300	2.510	2.370	2.282	2.065	1.668	1.813	1.632	1.413	795
Incendie involontaire	1.625	1.111	1.036	1.014	1.175	1.115	1.180	1.037	1.176	1.076	997	620
Destruction, dénaturation, dégradation	7.345	450	385	429	405	414	387	299	282	229	226	98
Destruction par explosion volontaire	18	9	16	11	6	6	2	4	7	9	8	5
Intrusion dans une zone portuaire									1			
Total	37.124	33.535	30.368	29.083	28.910	28.166	24.129	24.291	24.907	24.461	23.606	11.080

Année ■
Semestre 1 ■

Vandalisme



Incendie

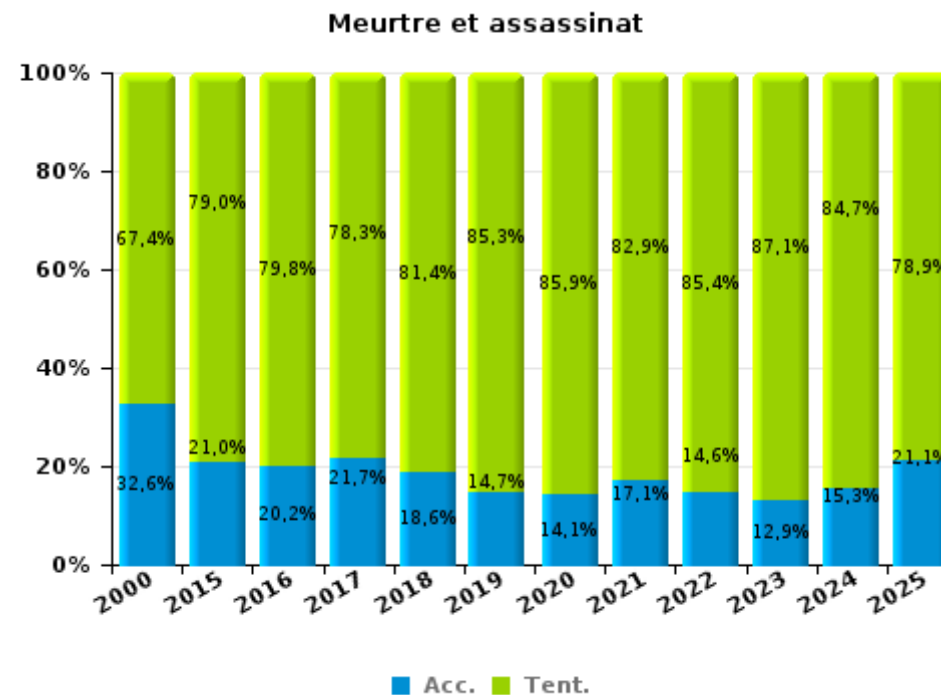
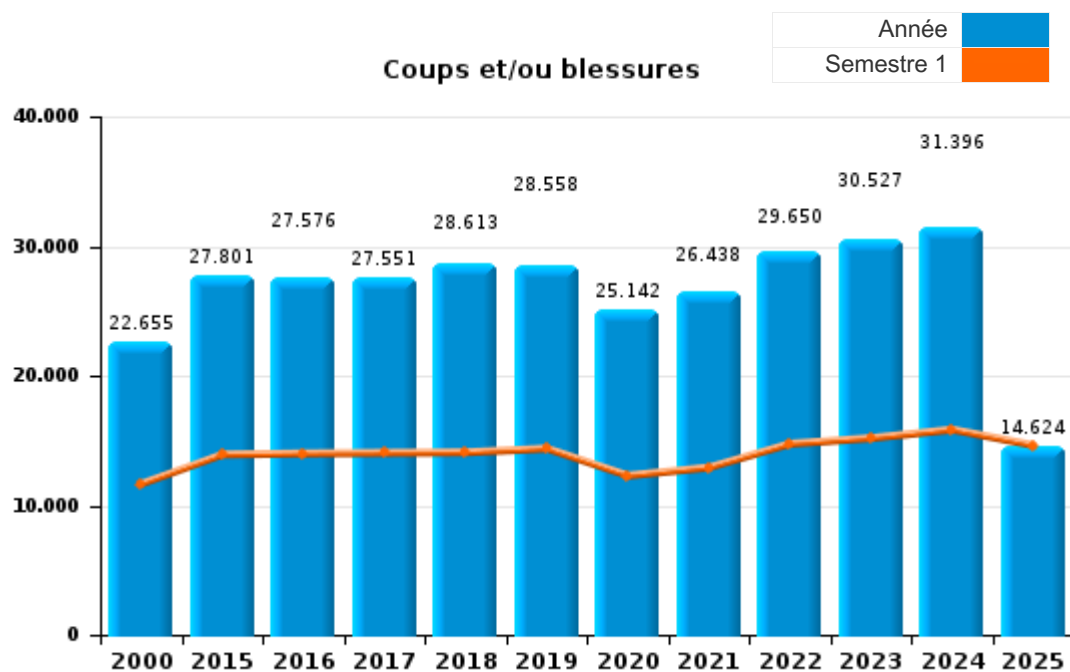




I.3. Catégorie des infractions : Infr. contre l'intégrité physique (top 5 des infractions au niveau national 2024)

Région wallonne

	2000	2015	2016	2017	2018	2019	2020	2021	2022	2023	2024	2025
Coups et/ou blessures	22.655	27.801	27.576	27.551	28.613	28.558	25.142	26.438	29.650	30.527	31.396	14.624
Autres	2.675	3.387	3.193	3.284	3.456	3.506	3.107	3.136	3.338	3.523	3.498	1.760
Meurtre et assassinat	264	386	392	434	468	456	447	455	533	513	509	237
Total	25.594	31.574	31.161	31.269	32.537	32.520	28.696	30.029	33.521	34.563	35.403	16.621



FPF/DGR/DRI/BIPOL - Statistiques policières de criminalité (date de clôture: 31/10/2025)
 Les données pour les années 2001 jusqu'à 2014 ne sont plus publiées mais restent disponibles sur demande auprès du service BIPOL.
 Les données pour 2025 ne concernent que le 1er semestre.



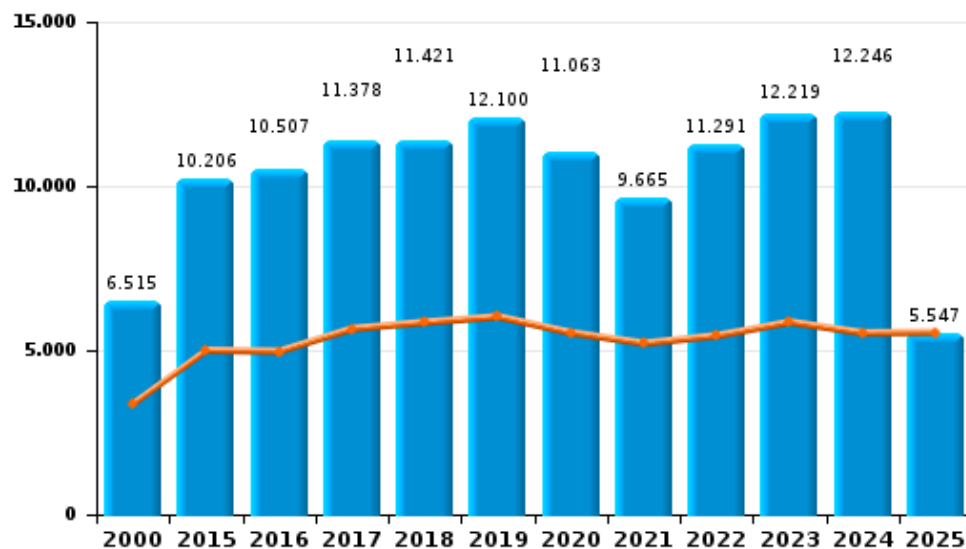
I.4. Catégorie des infractions : Drogues (top 5 des infractions au niveau national 2024)

Région wallonne

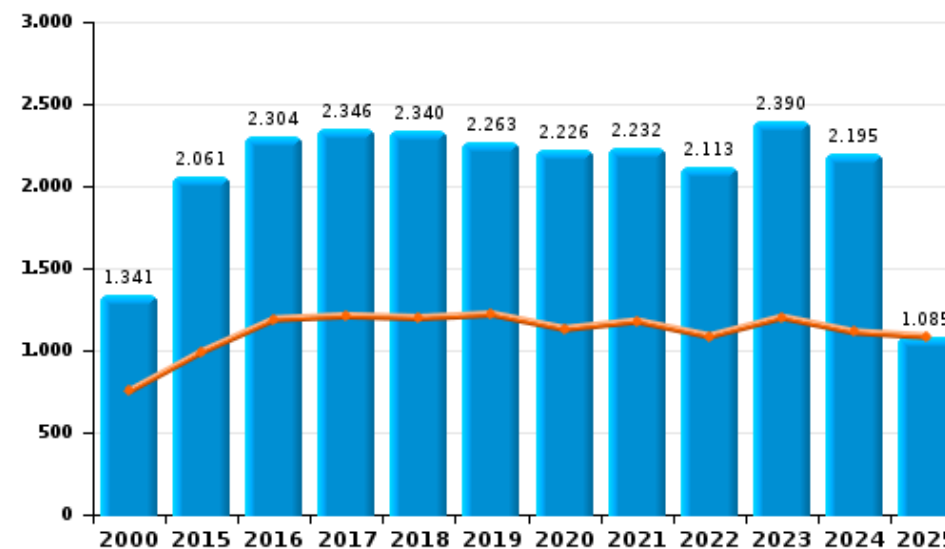
	2000	2015	2016	2017	2018	2019	2020	2021	2022	2023	2024	2025
Détention	6.515	10.206	10.507	11.378	11.421	12.100	11.063	9.665	11.291	12.219	12.246	5.547
Commerce	1.341	2.061	2.304	2.346	2.340	2.263	2.226	2.232	2.113	2.390	2.195	1.085
Usage	5.610	341	338	331	318	293	293	383	243	315	283	129
Importation et exportation	2.288	762	848	784	918	1.018	754	357	271	315	352	154
Fabrication	39	487	539	592	522	526	554	520	480	381	302	107
Autres	414	407	372	359	396	380	419	468	457	492	588	226
Protoxyde d'azote (gaz hilarant)											55	101
Total	16.207	14.264	14.908	15.790	15.915	16.580	15.309	13.625	14.855	16.112	16.021	7.349

Année	
Semestre 1	

Détention



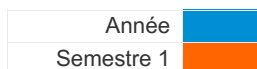
Commerce



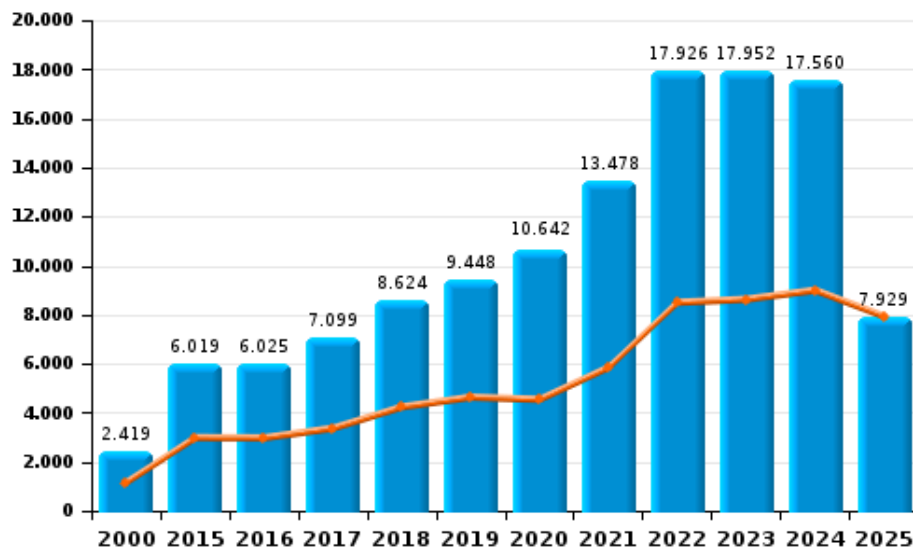


I.5. Catégorie des infractions : Fraude (top 5 des infractions au niveau national 2024)

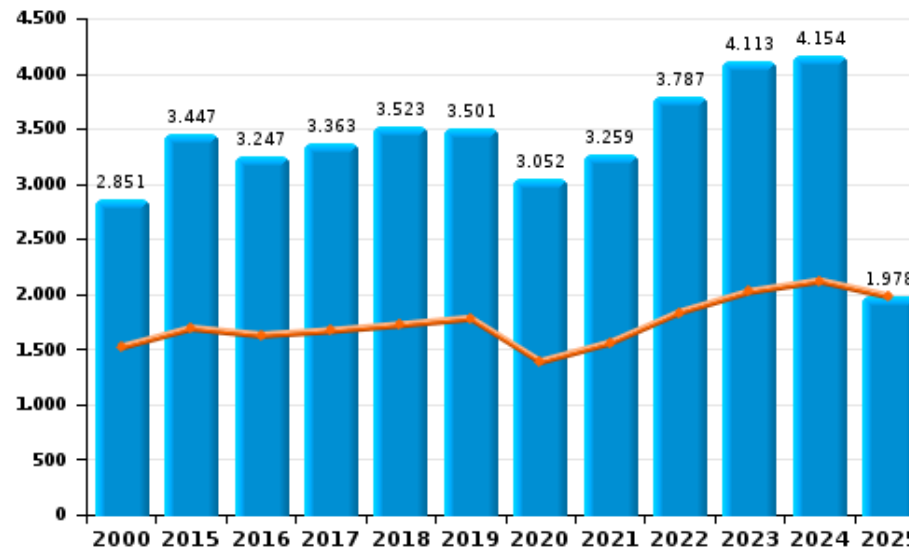
	2000	2015	2016	2017	2018	2019	2020	2021	2022	2023	2024	2025
Escroquerie	2.419	6.019	6.025	7.099	8.624	9.448	10.642	13.478	17.926	17.952	17.560	7.929
Abus de confiance et infr. apparentées	2.851	3.447	3.247	3.363	3.523	3.501	3.052	3.259	3.787	4.113	4.154	1.978
Détournement et destruction frauduleuse	9.637	1.177	1.246	1.061	1.191	1.125	1.018	1.126	1.157	1.223	1.057	469
Recel	1.686	1.141	1.256	1.114	1.119	1.167	1.098	968	1.054	965	994	489
Fraudes: Autres	1.437	573	557	517	521	504	884	820	722	1.224	1.527	662
Grivèlerie	1.888	549	548	478	562	426	247	263	295	335	269	115
Infr. liées à l'insolvabilité	46	322	334	273	264	258	165	147	100	113	113	34
Compartiments cachés moyens de transport											2	1
Total	19.964	13.228	13.213	13.905	15.804	16.429	17.106	20.061	25.041	25.925	25.676	11.677



Escroquerie



Abus de confiance et infr. apparentées



STATISTIQUES POLICIERES DE CRIMINALITE

LIEU DE PERPETRATION: REGION

Région wallonne

PARTIE II : FIGURES CRIMINELLES / PHENOMENES



Région wallonne

FC Vol moyen de transport

	2000	2015	2016	2017	2018	2019	2020	2021	2022	2023	2024	2025
Vol de voiture	22.290	5.168	4.490	4.589	4.184	3.562	2.622	2.445	2.885	3.022	2.974	1.534
Vol de moto	741	510	459	352	345	338	260	240	262	274	287	144
Carjacking	1.001	230	192	175	159	175	109	132	143	137	144	50
Homejacking	101	33	49	48	46	26	23	32	27	32	34	27
Vol dans les garages	546	425	390	509	496	391	177	150	222	204	172	122
Vol de vélomoteur	4.253	1.185	1.085	884	730	645	591	638	737	782	660	311
Vol de vélo	2.879	2.768	2.874	2.931	2.881	2.619	2.511	2.826	2.876	2.340	1.915	789

FC Cambriolage

	2000	2015	2016	2017	2018	2019	2020	2021	2022	2023	2024	2025
Cambriolage dans habitation	33.167	28.700	24.401	23.696	23.372	21.552	15.300	14.484	15.150	14.800	15.869	6.904
Cambriolage ds entreprise ou commerce	11.143	5.967	5.421	4.757	4.020	3.793	2.713	2.331	2.686	2.647	2.288	1.115
Cambriolage ds service public ou bâtiment administ	4.210	2.185	2.215	1.963	1.843	1.516	1.222	856	955	908	778	352
Vol au bélier	118	71	51	55	57	55	19	5	13	16	19	12
Cambriolage dans bâtiment (total)	48.042	36.790	31.996	30.372	29.214	26.837	19.216	17.654	18.776	18.336	18.922	8.370



FC Vol autre

	2000	2015	2016	2017	2018	2019	2020	2021	2022	2023	2024	2025
Vol à main armée	3.822	1.806	1.652	1.516	1.247	1.223	871	880	851	910	935	440
Vol avec violence sans arme	7.003	5.884	5.558	4.941	4.773	4.904	3.466	3.604	3.933	4.021	4.154	1.857
Vol dans ou sur un véhicule	34.393	22.549	21.672	19.976	19.564	19.777	12.932	13.615	13.917	14.649	13.987	6.360
Sacjacking dans une voiture		26	11	11	11	9	5	4	5	2	4	
Vol d'armes et explosifs	1.186	941	797	823	752	707	448	444	464	464	491	192
Steaming		14	21	14	9	5	4	1	6	5	4	1
Arrachage de sac à main	1.164	320	310	248	246	184	115	120	117	123	126	48
Vol à l'arraché	1.999	2.134	1.865	1.901	1.924	1.783	1.076	1.151	1.265	1.288	1.413	597
Vol à la tire	9.170	5.244	5.193	4.867	4.842	5.767	3.332	4.483	5.061	5.264	4.460	1.895
Vol à l'étalage	4.679	5.911	6.332	6.159	6.525	6.215	4.588	5.023	5.657	5.884	5.870	2.626
Vol par ruse	4.023	2.068	1.685	1.705	1.649	1.547	1.015	1.107	1.262	1.332	1.239	554
Vol de métaux	389	1.327	860	879	1.030	775	521	632	925	697	701	388
Vol sur les chantiers	1.902	1.209	1.038	1.012	1.041	922	858	765	1.003	820	760	337
Home-invasion		52	70	70	72	58	37	36	60	57	53	29
Vol d'animaux	430	386	350	336	309	271	249	226	228	233	204	93
Vol de cargaison	7	590	711	787	715	812	668	328	356	625	740	266

Criminalité ICT

	2000	2015	2016	2017	2018	2019	2020	2021	2022	2023	2024	2025
Fraude de cartes de paiements	588	4.346	5.094	4.587	4.655	5.816	4.259	5.045	5.943	5.757	4.862	2.069
Phishing		49	70	107	161	288	558	673	1.291	1.793	2.361	1.271
Ransomware			13	72	38	32	27	34	46	56	62	19
Shouldersurfing		184	369	422	395	684	223	147	144	194	99	43
Skimming		90	120	73	38	72	36	41	83	75	44	19



FC Autre

	2000	2015	2016	2017	2018	2019	2020	2021	2022	2023	2024	2025
Violence contre les métiers d'intérêt général	222	586	610	627	622	619	559	575	692	666	660	364
Viol collectif	82	71	83	93	79	64	52	97	92	68	58	23
Graffiti	185	1.412	1.137	822	756	772	783	636	652	651	650	292
Dégradation de voiture	4.983	15.110	13.675	13.064	13.121	12.805	10.016	10.681	10.706	10.753	10.534	4.719
Rixe au couteau	133	234	214	220	227	200	170	205	284	221	201	89

PH Violence intrafamiliale (VIF)

	2000	2015	2016	2017	2018	2019	2020	2021	2022	2023	2024	2025
VIF: physique, dans le couple	2.199	8.037	7.980	8.076	8.585	8.664	8.343	8.546	9.135	9.544	9.649	4.443
VIF: physique, envers des descendants	440	1.265	1.287	1.302	1.389	1.476	1.402	1.538	1.560	1.718	1.824	892
VIF: physique, envers d'autres membres	4.737	1.506	1.623	1.611	1.668	1.649	1.689	1.650	1.741	1.883	1.902	915
VIF: sexuelle, dans le couple	4	28	38	38	45	70	68	71	61	76	95	36
VIF: sexuelle, envers des descendants	284	255	325	280	284	299	349	327	136	22	19	11
VIF: sexuelle, envers d'autres membres	28	20	31	26	20	39	27	33	26	26	24	10
VIF: psychique, dans le couple	6.769	7.484	7.087	6.985	7.274	7.302	6.806	6.934	7.005	6.837	7.178	3.319
VIF: psychique, envers des descendants	33	124	265	245	285	339	329	410	413	436	411	180
VIF: psychique, envers d'autres membres	57	301	359	359	366	398	380	392	388	510	468	219
VIF: économique, dans le couple	105	588	469	505	519	552	508	528	596	547	569	260
VIF: économique, envers des descendants	246	42	50	60	62	50	50	62	58	57	47	20
VIF: économique, envers d'autres membres	2.894	1.290	958	954	923	888	603	562	613	606	592	245

PH Hormones et dopage

	2000	2015	2016	2017	2018	2019	2020	2021	2022	2023	2024	2025
Dopage humain	74	120	227	231	206	168	97	87	30	33	23	15
Engraissement illégal	11	8	12	8	16	13	15	21	16	10	11	6



PH Drogues

	2000	2015	2016	2017	2018	2019	2020	2021	2022	2023	2024	2025
Vente de cocaïne	35	351	485	478	555	535	553	643	652	804	634	337
Import-export de cocaïne	8	43	48	54	54	46	43	44	27	40	37	11
Production de drogues synthétiques		12	5	5	3	7	2	5	5	3	3	3
Import-export de drogues synthétiques	2	33	61	116	281	328	96	34	26	24	40	11
Vente de drogues synthétiques	15	145	165	142	124	152	93	66	120	125	137	60
Production de cannabis (culture)	7	258	279	308	263	249	282	256	213	170	121	41
Import-export de cannabis en grande quantité		15	20	13	9	19	24	23	11	15	30	39
Vente de cannabis en grande quantité		16	17	22	36	19	10	28	38	32	25	10
Import-export d'héroïne	14	52	39	42	34	23	35	25	15	16	19	6
Vente-traffic d'héroïne	38	257	264	236	223	163	188	251	205	208	143	67

PH Trafic d'armes

	2000	2015	2016	2017	2018	2019	2020	2021	2022	2023	2024	2025
Commerce et production d'arme à feu et mun.	17	147	115	112	104	112	78	68	76	88	76	43
Commerce et production d'arme non à feu	3	26	40	45	24	18	13	7	10	11	26	16

PH Traite des êtres humains

	2000	2015	2016	2017	2018	2019	2020	2021	2022	2023	2024	2025
TEH - exploitation économique	14	81	79	73	60	48	42	45	38	47	48	21
TEH - exploitation sexuelle	171	127	125	110	119	110	121	150	159	208	196	98



PH Violence dans l'espace public

	2000	2015	2016	2017	2018	2019	2020	2021	2022	2023	2024	2025
Violence physique (transport public)	505	486	458	442	466	487	371	395	414	473	545	263
Violence physique (voie publique)	7.928	10.754	10.651	10.740	11.097	10.912	8.906	9.600	11.115	11.106	11.534	5.340
Violence physique (autre endroit public)	474	384	400	352	386	359	353	334	391	398	372	178
Violence physique (endroit accessible au public)	3.776	3.181	3.049	3.039	2.998	3.130	1.912	2.145	3.013	3.080	3.074	1.331
Violence sexuelle (transport public)	63	68	84	81	117	111	85	137	129	158	148	61
Violence sexuelle (voie publique)	577	684	620	662	683	649	622	613	684	690	692	337
Violence sexuelle (autre endroit public)	115	87	91	112	83	86	100	81	90	87	91	45
Violence sexuelle (endroit accessible au public)	343	334	416	324	400	485	316	389	517	556	537	214
Violence psychique (transport public)	431	476	398	467	403	406	329	346	363	453	487	198
Violence psychique (voie publique)	6.609	8.332	7.759	7.986	8.147	8.202	8.243	7.984	8.609	9.219	9.053	4.446
Violence psychique (autre endroit public)	597	711	686	623	625	638	641	572	642	634	613	273
Violence psychique (endroit accessible au public)	3.171	2.947	2.713	2.561	2.662	2.858	2.109	2.139	2.515	2.786	2.871	1.305
Vol à main armée (transport public)	125	36	27	40	18	19	16	14	17	21	31	12
Vol à main armée (voie publique)	1.488	695	548	541	405	462	307	338	337	415	429	193
Vol à main armée (autre endroit public)	54	30	29	35	22	20	13	16	13	13	18	12
Vol à main armée (endroit accessible au public)	1.464	669	682	571	491	442	288	295	245	225	208	108
Vol avec violence sans arme (transport public)	364	260	210	198	140	173	124	145	121	159	158	75
Vol avec violence sans arme (voie publique)	4.180	3.626	3.306	2.867	2.753	2.886	1.780	1.946	2.051	2.144	2.303	1.005
Vol avec violence sans arme (autre endroit public)	164	139	119	99	95	108	82	61	68	53	69	42
Vol avec violence sans arme (endr. acces. au pub.)	1.143	826	891	763	717	665	475	505	564	594	549	241

PH Autre

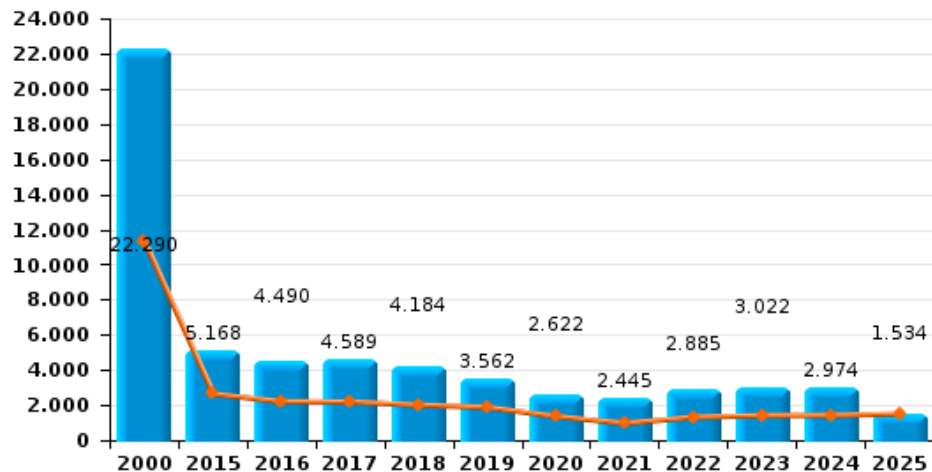
	2000	2015	2016	2017	2018	2019	2020	2021	2022	2023	2024	2025
Faux policiers	56	191	123	124	138	101	70	50	55	59	72	36
Terrorisme, extrémisme et radicalisme	2	145	163	112	93	50	68	49	61	88	116	42
Cyberharcèlement	771	3.236	3.042	3.001	3.186	3.308	3.314	3.621	3.581	3.767	4.031	2.019
Fraude à l'identité	1.274	2.783	2.641	2.650	2.505	2.654	2.748	2.719	3.091	3.273	3.479	1.631



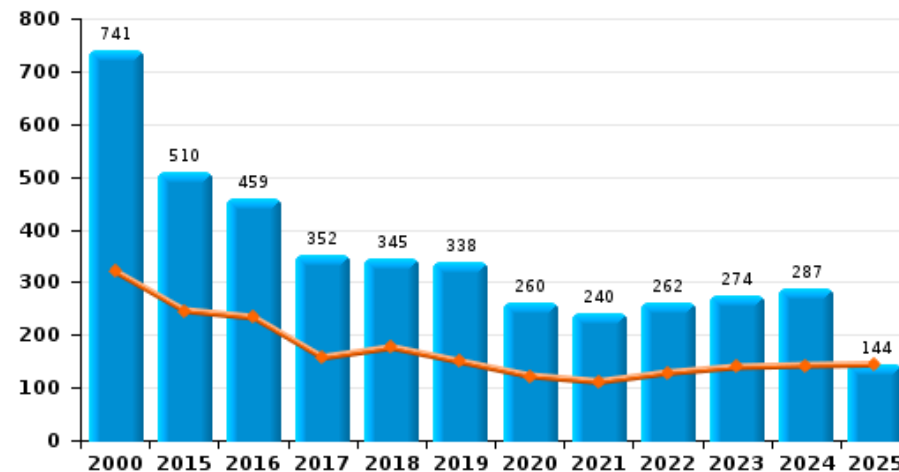
Région wallonne

Année	■
Semestre 1	■

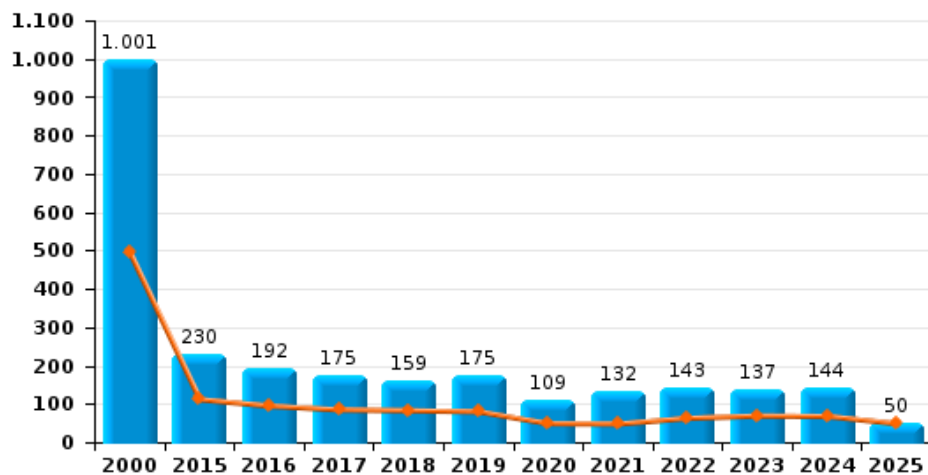
Vol de voiture



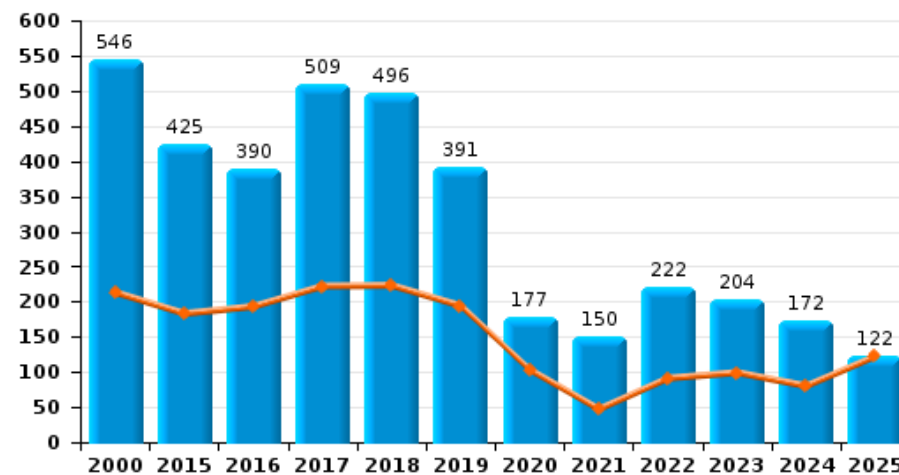
Vol de moto



Carjacking



Vol dans les garages

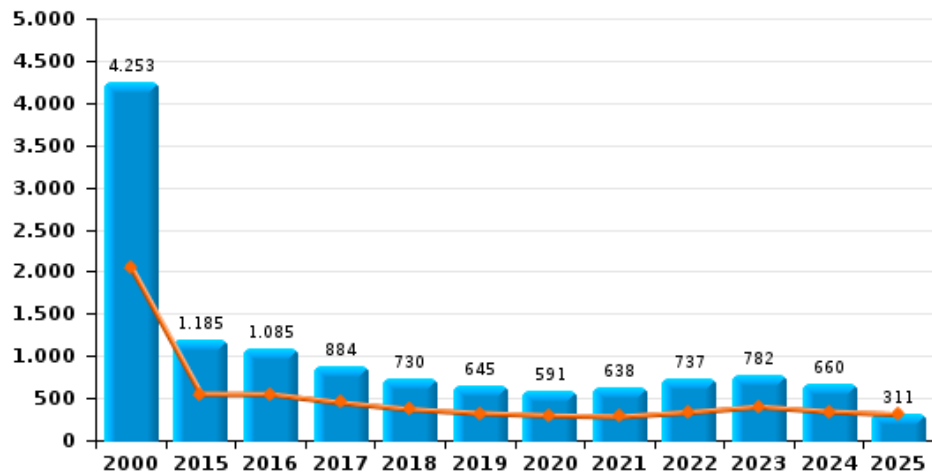




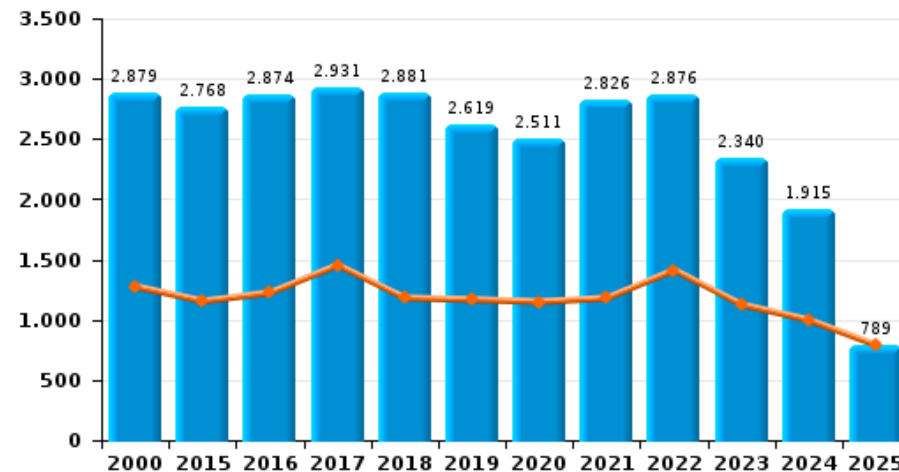
Région wallonne

Année	■
Semestre 1	■

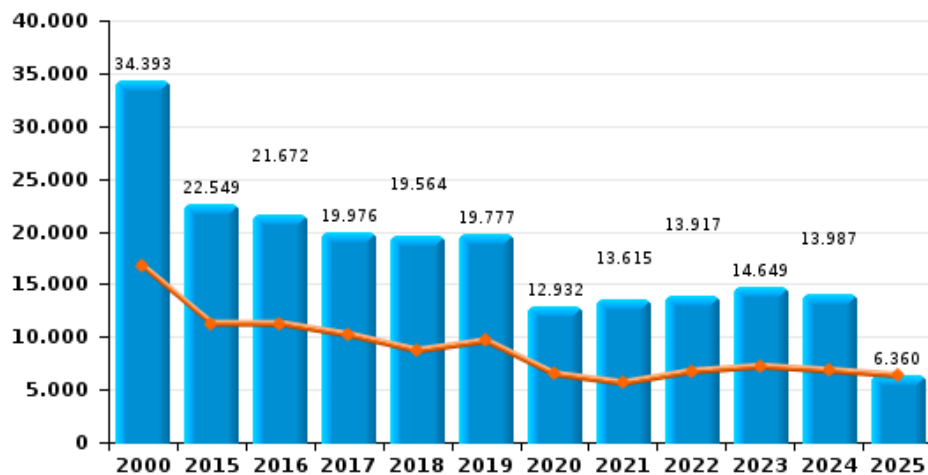
Vol de vélomoteur



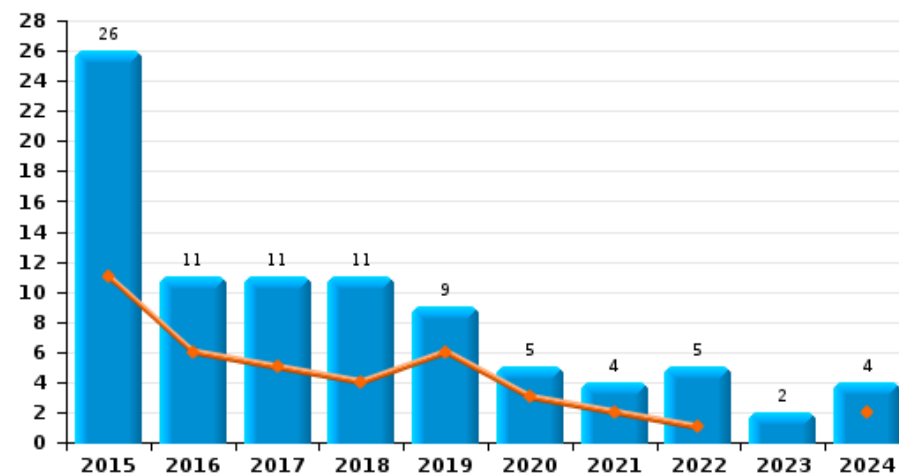
Vol de vélo



Vol dans ou sur un véhicule



Sacjacking dans une voiture

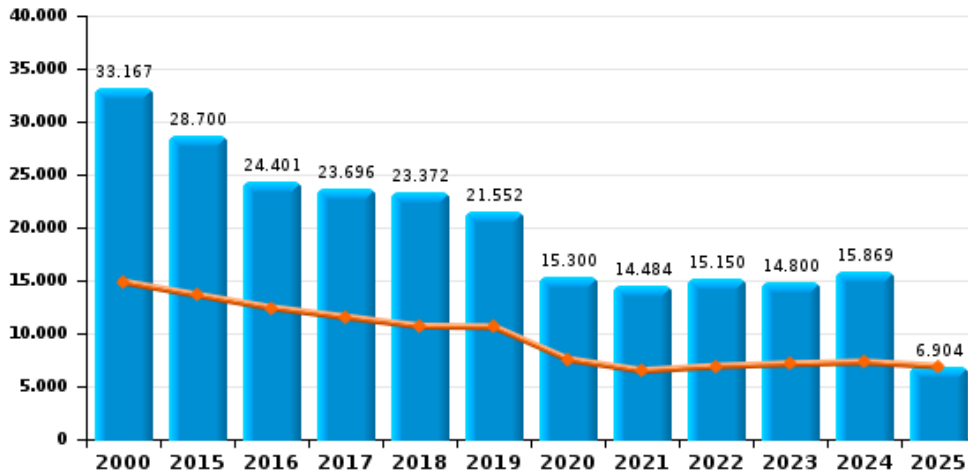




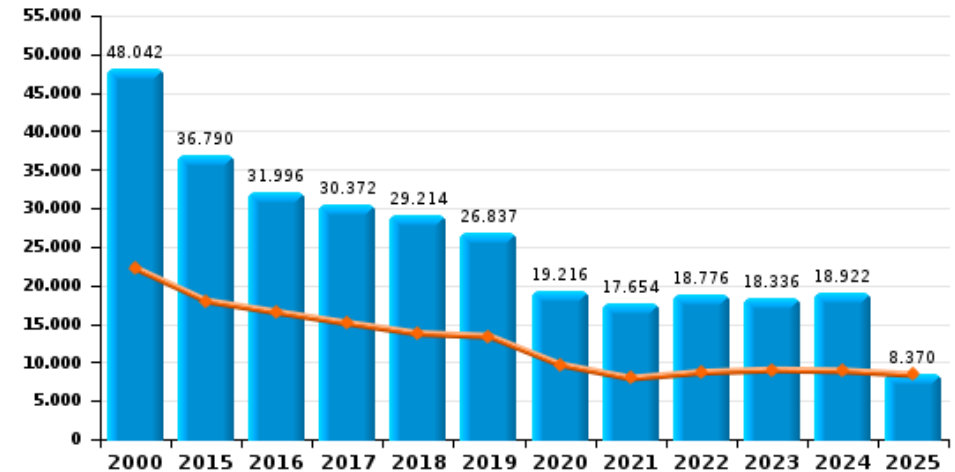
Région wallonne

Année	■
Semestre 1	■

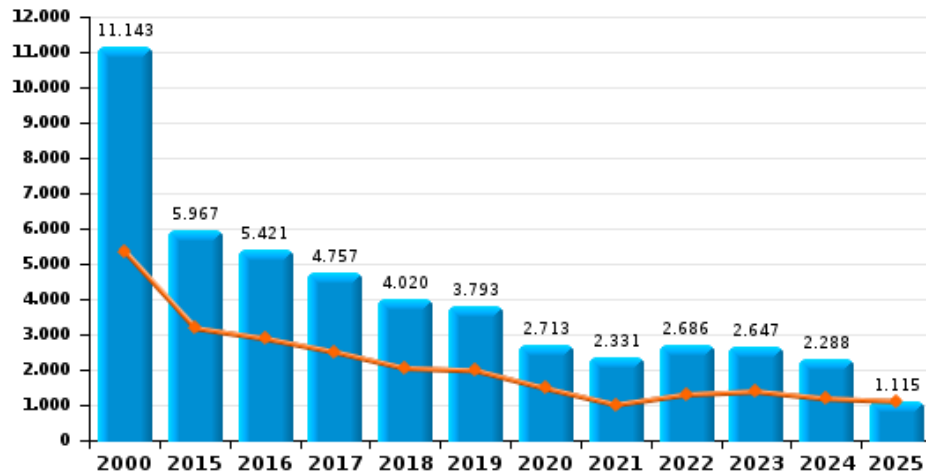
Cambrilage dans habitation



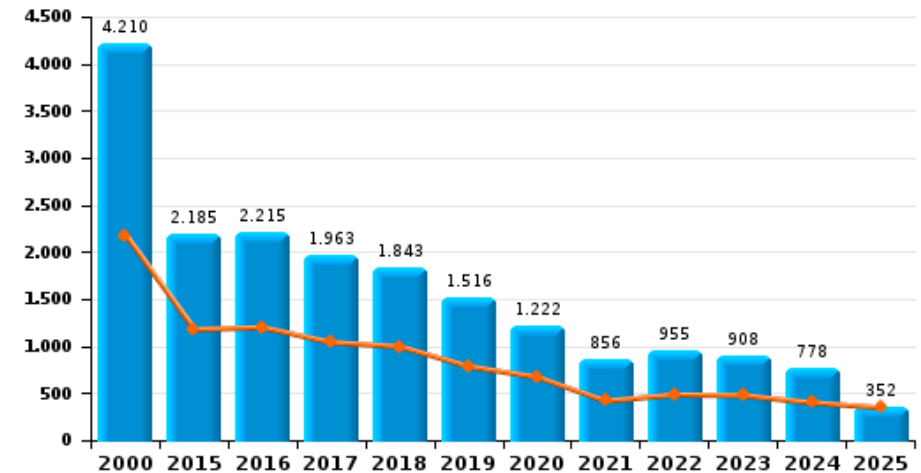
Cambrilage dans bâtiment (total)



Cambrilage ds entreprise ou commerce



Cambrilage ds service public ou bâtiment administ

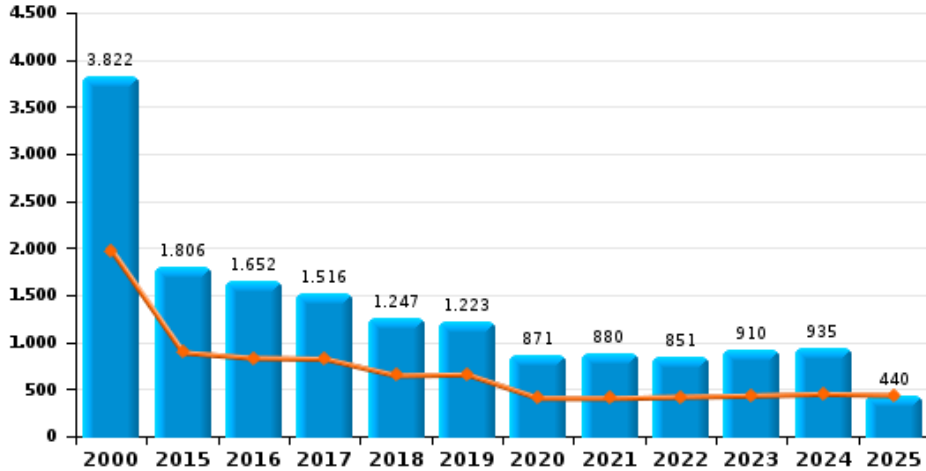




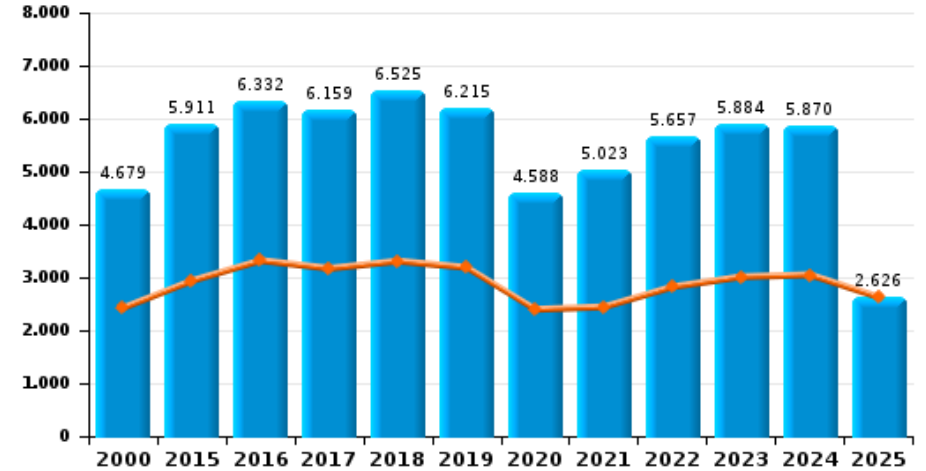
Région wallonne

Année	■
Semestre 1	■

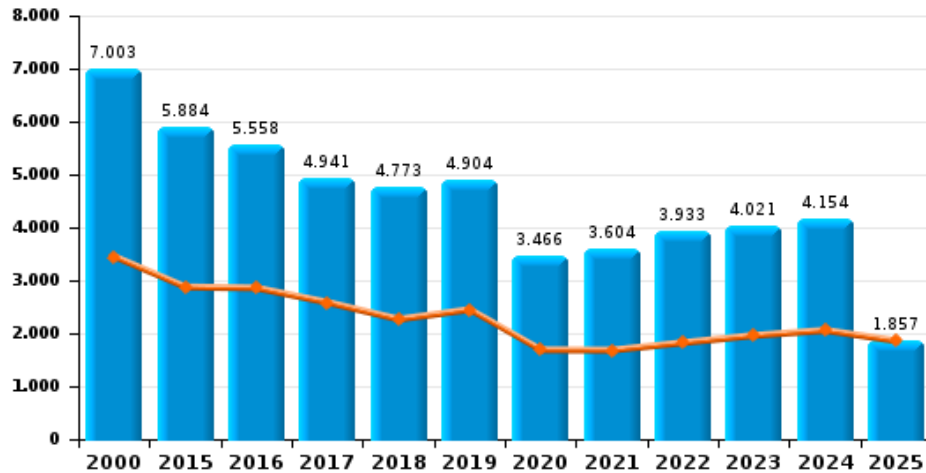
Vol à main armée



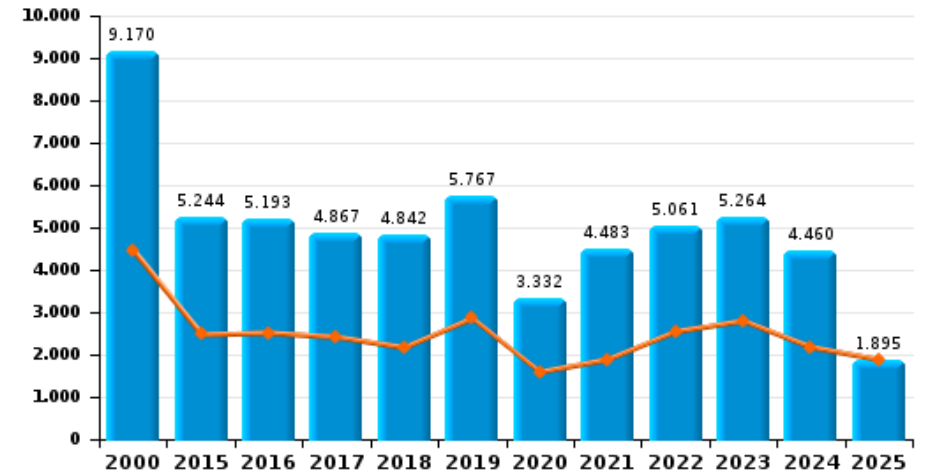
Vol à l'étalage



Vol avec violence sans arme



Vol à la tire

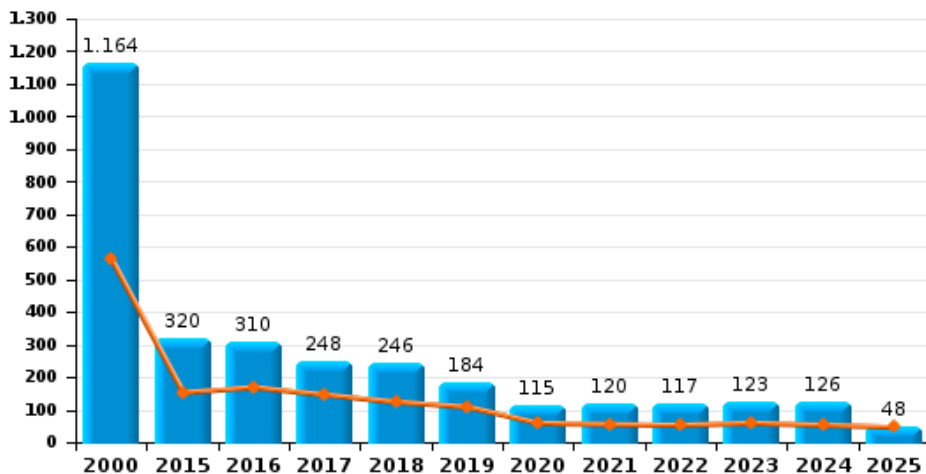




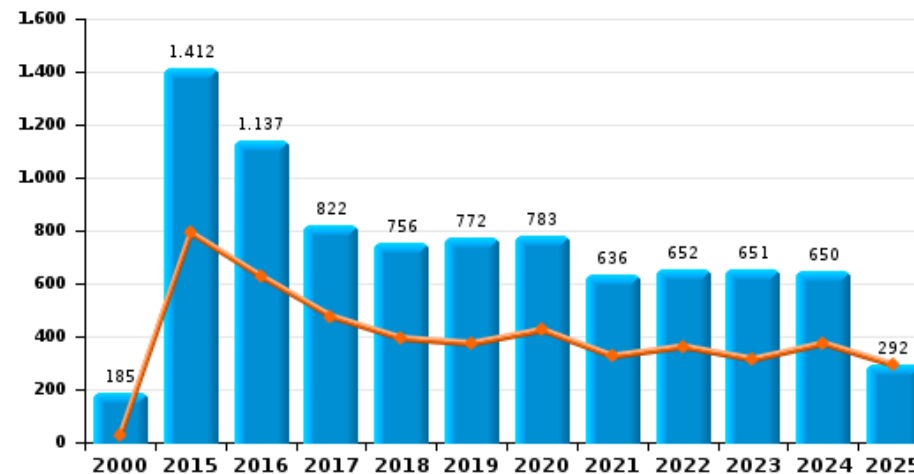
Région wallonne

Année	■
Semestre 1	■

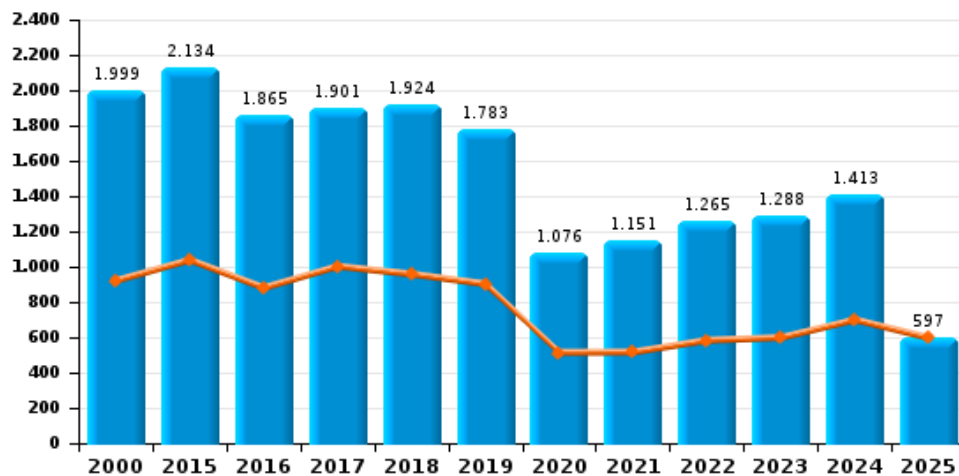
Arrachage de sac à main



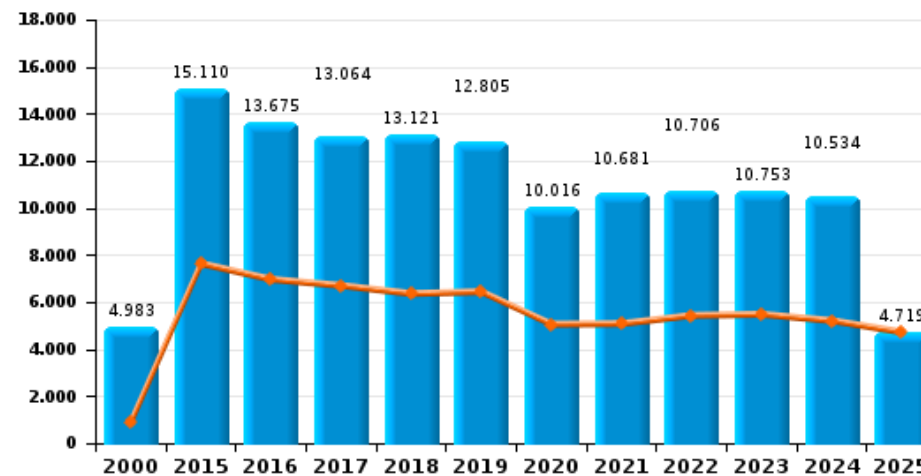
Graffiti



Vol à l'arraché



Dégradation de voiture





Région wallonne

FC Vol moyen de transport

		2000	2015	2016	2017	2018	2019	2020	2021	2022	2023	2024	2025
Vol de voiture	Trim 1	6.010	1.346	1.105	1.023	1.044	1.057	874	454	706	725	679	696
	Trim 2	5.330	1.320	1.128	1.191	994	844	509	542	639	716	769	838
	Trim 3	5.190	1.264	1.069	1.179	1.102	802	727	713	697	810	751	
	Trim 4	5.760	1.238	1.188	1.196	1.044	859	512	736	843	771	775	
Total		22.290	5.168	4.490	4.589	4.184	3.562	2.622	2.445	2.885	3.022	2.974	1.534
Vol de moto	Trim 1	127	96	81	65	61	60	57	45	52	51	60	54
	Trim 2	193	150	152	92	115	89	65	66	76	88	82	90
	Trim 3	243	180	149	120	107	91	88	73	73	78	82	
	Trim 4	178	84	77	75	62	98	50	56	61	57	63	
Total		741	510	459	352	345	338	260	240	262	274	287	144
Carjacking	Trim 1	249	57	56	45	45	44	34	23	39	39	25	27
	Trim 2	247	56	40	41	39	37	16	26	25	31	44	23
	Trim 3	210	57	43	46	39	45	34	23	44	34	39	
	Trim 4	295	60	53	43	36	49	25	60	35	33	36	
Total		1.001	230	192	175	159	175	109	132	143	137	144	50
Homejacking	Trim 1	25	10	20	7	15	11	9	4	8	9	9	13
	Trim 2	32	9	12	16	13	7	3	3	3	6	6	14
	Trim 3	24	6	4	12	11	5	7	10	9	9	8	
	Trim 4	20	8	13	13	7	3	4	15	7	8	11	
Total		101	33	49	48	46	26	23	32	27	32	34	27
Vol dans les garages	Trim 1	99	94	85	92	113	114	74	21	53	48	42	64
	Trim 2	114	89	108	130	110	80	29	26	38	51	38	58
	Trim 3	163	130	87	133	156	90	40	56	53	60	48	
	Trim 4	170	112	110	154	117	107	34	47	78	45	44	
Total		546	425	390	509	496	391	177	150	222	204	172	122



FC Vol moyen de transport

		2000	2015	2016	2017	2018	2019	2020	2021	2022	2023	2024	2025
Vol de vélomoteur	Trim 1	918	228	245	186	155	143	164	109	144	167	163	129
	Trim 2	1.139	324	304	264	215	181	133	175	191	233	180	182
	Trim 3	1.125	335	293	231	193	178	165	177	175	226	170	
	Trim 4	1.071	298	243	203	167	143	129	177	227	156	147	
	Total	4.253	1.185	1.085	884	730	645	591	638	737	782	660	311
Vol de vélo	Trim 1	479	394	471	498	405	439	465	439	599	452	450	340
	Trim 2	796	760	753	955	775	728	684	740	813	673	548	449
	Trim 3	1.032	966	906	856	1.020	863	854	952	879	720	516	
	Trim 4	572	648	744	622	681	589	508	695	585	495	401	
	Total	2.879	2.768	2.874	2.931	2.881	2.619	2.511	2.826	2.876	2.340	1.915	789



FC Cambriolage

		2000	2015	2016	2017	2018	2019	2020	2021	2022	2023	2024	2025
Cambriolage dans habitation	Trim 1	7.670	7.470	6.886	5.977	5.667	5.892	4.952	3.387	3.665	3.854	3.869	3.765
	Trim 2	7.175	6.132	5.521	5.548	5.010	4.707	2.583	3.089	3.233	3.273	3.410	3.139
	Trim 3	8.648	6.698	5.227	5.749	5.377	4.779	3.721	3.665	3.726	3.507	3.349	
	Trim 4	9.674	8.400	6.767	6.422	7.318	6.174	4.044	4.343	4.526	4.166	5.241	
	Total	33.167	28.700	24.401	23.696	23.372	21.552	15.300	14.484	15.150	14.800	15.869	6.904
Cambriolage ds entreprise ou commerce	Trim 1	2.838	1.641	1.515	1.350	1.035	1.041	928	522	686	732	607	587
	Trim 2	2.510	1.544	1.373	1.156	1.011	942	550	493	616	655	578	528
	Trim 3	2.819	1.351	1.168	1.072	976	870	712	670	731	559	534	
	Trim 4	2.976	1.431	1.365	1.179	998	940	523	646	653	701	569	
	Total	11.143	5.967	5.421	4.757	4.020	3.793	2.713	2.331	2.686	2.647	2.288	1.115
Cambriolage ds service public ou bâtiment administ	Trim 1	1.109	597	565	531	482	385	383	213	230	239	201	199
	Trim 2	1.074	585	639	513	518	404	292	209	259	241	203	153
	Trim 3	984	473	449	458	439	356	300	219	233	241	175	
	Trim 4	1.043	530	562	461	404	371	247	215	233	187	199	
	Total	4.210	2.185	2.215	1.963	1.843	1.516	1.222	856	955	908	778	352
Vol au bélier	Trim 1	39	20	15	17	16	20	3		2	2	4	7
	Trim 2	36	27	10	12	30	22	4	2	1	7	4	5
	Trim 3	17	14	14	6	7	6	6		6	3	6	
	Trim 4	26	10	12	20	4	7	6	3	4	4	5	
	Total	118	71	51	55	57	55	19	5	13	16	19	12
Cambriolage dans bâtiment (total)	Trim 1	11.517	9.687	8.954	7.843	7.180	7.311	6.259	4.119	4.574	4.823	4.674	4.551
	Trim 2	10.648	8.241	7.521	7.210	6.532	6.047	3.419	3.789	4.105	4.164	4.186	3.819
	Trim 3	12.315	8.515	6.839	7.271	6.787	6.003	4.731	4.549	4.688	4.304	4.054	
	Trim 4	13.562	10.347	8.682	8.048	8.715	7.476	4.807	5.197	5.409	5.045	6.008	
	Total	48.042	36.790	31.996	30.372	29.214	26.837	19.216	17.654	18.776	18.336	18.922	8.370



FC Vol autre

		2000	2015	2016	2017	2018	2019	2020	2021	2022	2023	2024	2025
Vol à main armée	Trim 1	1.092	469	489	465	381	357	272	220	240	245	218	221
	Trim 2	881	423	344	360	267	302	136	186	181	189	234	219
	Trim 3	873	440	323	301	251	252	241	248	215	234	252	
	Trim 4	976	474	496	390	348	312	222	226	215	242	231	
Total		3.822	1.806	1.652	1.516	1.247	1.223	871	880	851	910	935	440
Vol avec violence sans arme	Trim 1	1.790	1.462	1.435	1.315	1.074	1.211	996	806	882	959	973	832
	Trim 2	1.657	1.411	1.419	1.267	1.190	1.237	691	874	940	999	1.082	1.025
	Trim 3	1.582	1.410	1.421	1.233	1.315	1.287	979	1.021	1.115	1.074	1.113	
	Trim 4	1.974	1.601	1.283	1.126	1.194	1.169	800	903	996	989	986	
Total		7.003	5.884	5.558	4.941	4.773	4.904	3.466	3.604	3.933	4.021	4.154	1.857
Vol dans ou sur un véhicule	Trim 1	8.216	5.603	5.680	4.939	4.213	4.917	4.079	2.674	3.453	3.571	3.371	3.211
	Trim 2	8.478	5.677	5.586	5.271	4.504	4.719	2.404	2.963	3.291	3.634	3.459	3.149
	Trim 3	8.924	5.457	5.048	5.017	5.402	5.139	3.559	3.651	3.367	3.562	3.555	
	Trim 4	8.775	5.812	5.358	4.749	5.445	5.002	2.890	4.327	3.806	3.882	3.602	
Total		34.393	22.549	21.672	19.976	19.564	19.777	12.932	13.615	13.917	14.649	13.987	6.360
Sacjacking dans une voiture	Trim 1		9	4	3	1	6	3	1			2	
	Trim 2		2	2	2	3			1	1			
	Trim 3		5	2	2	4	2	1	2	2	2	2	
	Trim 4		10	3	4	3	1	1		2			
Total			26	11	11	11	9	5	4	5	2	4	
Vol d'armes et explosifs	Trim 1	278	235	215	216	173	197	158	104	112	124	133	107
	Trim 2	240	211	158	190	171	175	83	110	104	108	105	85
	Trim 3	305	237	178	211	194	161	97	96	121	113	115	
	Trim 4	363	258	246	206	214	174	110	134	127	119	138	
Total		1.186	941	797	823	752	707	448	444	464	464	491	192



FC Vol autre

		2000	2015	2016	2017	2018	2019	2020	2021	2022	2023	2024	2025
Steaming	Trim 1		4	6	6	2	2	2		2	2		
	Trim 2		2	8	4	1		1		2	1	3	1
	Trim 3		3	2	3	4		1	1	2	1	1	
	Trim 4		5	5	1	2	3				1		
	Total			14	21	14	9	5	4	1	6	5	4
Arrachage de sac à main	Trim 1	318	88	98	87	68	57	45	29	19	31	30	23
	Trim 2	243	66	72	60	57	53	15	27	35	29	24	25
	Trim 3	261	67	65	57	66	38	35	33	40	38	41	
	Trim 4	342	99	75	44	55	36	20	31	23	25	31	
	Total	1.164	320	310	248	246	184	115	120	117	123	126	48
Vol à l'arraché	Trim 1	480	502	441	461	409	374	309	246	249	276	304	271
	Trim 2	441	536	439	541	549	528	205	270	334	322	395	326
	Trim 3	504	543	559	512	553	519	350	364	367	407	415	
	Trim 4	574	553	426	387	413	362	212	271	315	283	299	
	Total	1.999	2.134	1.865	1.901	1.924	1.783	1.076	1.151	1.265	1.288	1.413	597
Vol à la tire	Trim 1	2.217	1.247	1.232	1.306	1.094	1.340	1.177	855	1.264	1.357	1.046	940
	Trim 2	2.236	1.234	1.288	1.115	1.081	1.525	421	1.037	1.288	1.446	1.138	955
	Trim 3	2.187	1.419	1.296	1.205	1.216	1.421	954	1.215	1.107	1.260	1.185	
	Trim 4	2.530	1.344	1.377	1.241	1.451	1.481	780	1.376	1.402	1.201	1.091	
	Total	9.170	5.244	5.193	4.867	4.842	5.767	3.332	4.483	5.061	5.264	4.460	1.895
Vol à l'étalage	Trim 1	1.360	1.531	1.722	1.735	1.749	1.729	1.547	1.363	1.470	1.604	1.564	1.418
	Trim 2	1.065	1.405	1.595	1.433	1.556	1.456	847	1.078	1.350	1.405	1.484	1.208
	Trim 3	1.045	1.434	1.405	1.413	1.583	1.342	1.123	1.233	1.284	1.356	1.338	
	Trim 4	1.209	1.541	1.610	1.578	1.637	1.688	1.071	1.349	1.553	1.519	1.484	
	Total	4.679	5.911	6.332	6.159	6.525	6.215	4.588	5.023	5.657	5.884	5.870	2.626



FC Vol autre

		2000	2015	2016	2017	2018	2019	2020	2021	2022	2023	2024	2025
Vol par ruse	Trim 1	1.039	531	430	461	420	397	278	250	286	352	306	264
	Trim 2	954	617	387	429	360	416	196	242	327	292	315	290
	Trim 3	970	457	408	380	454	387	278	291	345	363	281	
	Trim 4	1.060	463	460	435	415	347	263	324	304	325	337	
Total		4.023	2.068	1.685	1.705	1.649	1.547	1.015	1.107	1.262	1.332	1.239	554
Vol de métaux	Trim 1	102	345	216	232	253	239	163	120	210	188	183	207
	Trim 2	91	382	216	215	263	196	118	166	263	178	178	181
	Trim 3	108	342	222	223	276	186	136	195	224	149	164	
	Trim 4	88	258	206	209	238	154	104	151	228	182	176	
Total		389	1.327	860	879	1.030	775	521	632	925	697	701	388
Vol sur les chantiers	Trim 1	435	328	253	250	225	247	230	182	244	219	198	176
	Trim 2	519	350	289	276	323	256	233	192	272	255	213	161
	Trim 3	490	257	246	267	228	220	207	191	232	161	168	
	Trim 4	458	274	250	219	265	199	188	200	255	185	181	
Total		1.902	1.209	1.038	1.012	1.041	922	858	765	1.003	820	760	337
Home-invasion	Trim 1		13	18	21	29	15	15	7	14	16	11	12
	Trim 2		7	16	17	11	16	4	7	8	9	13	17
	Trim 3		19	17	10	13	17	6	12	15	12	14	
	Trim 4		13	19	22	19	10	12	10	23	20	15	
Total			52	70	70	72	58	37	36	60	57	53	29
Vol d'animaux	Trim 1	79	57	86	62	34	63	43	47	63	50	47	44
	Trim 2	141	128	84	101	100	70	77	59	62	62	58	49
	Trim 3	119	110	108	101	109	77	68	71	62	68	46	
	Trim 4	91	91	72	72	66	61	61	49	41	53	53	
Total		430	386	350	336	309	271	249	226	228	233	204	93



FC Vol autre

		2000	2015	2016	2017	2018	2019	2020	2021	2022	2023	2024	2025
Vol de cargaison	Trim 1		174	128	239	267	272	283	105	59	160	193	150
	Trim 2		156	163	140	134	178	136	79	66	146	204	116
	Trim 3	4	104	175	149	119	131	152	57	84	116	113	
	Trim 4	3	156	245	259	195	231	97	87	147	203	230	
Total		7	590	711	787	715	812	668	328	356	625	740	266



Criminalité ICT

		2000	2015	2016	2017	2018	2019	2020	2021	2022	2023	2024	2025
Fraude de cartes de paiements	Trim 1	147	1.063	1.179	1.322	1.110	1.385	933	985	1.393	1.508	1.168	1.141
	Trim 2	111	871	1.378	1.247	932	1.442	953	1.077	1.553	1.424	1.115	928
	Trim 3	178	1.082	1.145	964	1.177	1.593	1.239	1.496	1.501	1.486	1.233	
	Trim 4	152	1.330	1.392	1.054	1.436	1.396	1.134	1.487	1.496	1.339	1.346	
	Total	588	4.346	5.094	4.587	4.655	5.816	4.259	5.045	5.943	5.757	4.862	2.069
Phishing	Trim 1		14	22	18	24	58	89	149	309	406	566	669
	Trim 2		10	15	23	49	53	106	176	298	317	634	602
	Trim 3		15	18	34	36	83	151	157	346	543	624	
	Trim 4		10	15	32	52	94	212	191	338	527	537	
	Total		49	70	107	161	288	558	673	1.291	1.793	2.361	1.271
Ransomware	Trim 1				12	12	6	7	5	14	11	24	8
	Trim 2				18	11	8	7	7	8	4	16	11
	Trim 3			4	14	4	9	6	5	12	19	11	
	Trim 4			9	28	11	9	7	17	12	22	11	
	Total			13	72	38	32	27	34	46	56	62	19
Shouldersurfing	Trim 1		36	67	130	112	188	85	41	35	69	24	19
	Trim 2		58	111	78	40	127	33	37	26	60	22	24
	Trim 3		45	46	85	79	193	58	35	30	33	26	
	Trim 4		45	145	129	164	176	47	34	53	32	27	
	Total		184	369	422	395	684	223	147	144	194	99	43
Skimming	Trim 1		15	22	23	5	12	8	9	11	32	11	9
	Trim 2		12	47	25	10	25	10	7	41	15	9	10
	Trim 3		19	19	15	16	16	10	9	9	12	10	
	Trim 4		44	32	10	7	19	8	16	22	16	14	
	Total		90	120	73	38	72	36	41	83	75	44	19



FC Autre

		2000	2015	2016	2017	2018	2019	2020	2021	2022	2023	2024	2025
Violence contre les métiers d'intérêt général	Trim 1	59	150	152	172	155	140	155	151	154	158	165	187
	Trim 2	58	178	173	163	179	161	123	145	176	166	176	177
	Trim 3	57	116	143	135	124	139	140	131	186	151	151	
	Trim 4	48	142	142	157	164	179	141	148	176	191	168	
	Total	222	586	610	627	622	619	559	575	692	666	660	364
Viol collectif	Trim 1	25	21	25	20	24	12	11	21	23	15	16	5
	Trim 2	21	18	16	27	17	19	16	23	21	14	17	18
	Trim 3	18	20	30	24	17	17	14	29	20	13	10	
	Trim 4	18	12	12	22	21	16	11	24	28	26	15	
	Total	82	71	83	93	79	64	52	97	92	68	58	23
Graffiti	Trim 1	2	340	363	252	206	182	253	174	166	158	176	145
	Trim 2	25	451	264	223	186	191	171	151	195	155	197	147
	Trim 3	76	289	225	176	179	182	157	147	139	158	156	
	Trim 4	82	332	285	171	185	217	202	164	152	180	121	
	Total	185	1.412	1.137	822	756	772	783	636	652	651	650	292
Dégradation de voiture	Trim 1	128	3.687	3.475	3.177	3.017	3.197	2.874	2.299	2.655	2.690	2.548	2.372
	Trim 2	781	3.946	3.486	3.520	3.338	3.237	2.181	2.778	2.771	2.784	2.659	2.347
	Trim 3	1.848	3.553	3.375	3.224	3.384	3.222	2.816	2.901	2.542	2.761	2.717	
	Trim 4	2.226	3.924	3.339	3.143	3.382	3.149	2.145	2.703	2.738	2.518	2.610	
	Total	4.983	15.110	13.675	13.064	13.121	12.805	10.016	10.681	10.706	10.753	10.534	4.719
Rixe au couteau	Trim 1	38	45	56	47	58	35	38	39	54	49	39	42
	Trim 2	40	58	61	45	62	63	46	50	79	67	61	47
	Trim 3	30	76	54	67	54	49	54	62	85	57	46	
	Trim 4	25	55	43	61	53	53	32	54	66	48	55	
	Total	133	234	214	220	227	200	170	205	284	221	201	89



PH Violence intrafamiliale (VIF)

		2000	2015	2016	2017	2018	2019	2020	2021	2022	2023	2024	2025
VIF: physique, dans le couple	Trim 1	489	1.858	1.895	1.875	1.982	1.979	2.059	2.000	2.102	2.179	2.327	2.181
	Trim 2	574	2.078	2.121	2.124	2.170	2.246	2.048	2.167	2.384	2.503	2.422	2.262
	Trim 3	597	2.094	2.079	2.052	2.325	2.213	2.335	2.284	2.427	2.521	2.593	
	Trim 4	539	2.007	1.885	2.025	2.108	2.226	1.901	2.095	2.222	2.341	2.307	
	Total	2.199	8.037	7.980	8.076	8.585	8.664	8.343	8.546	9.135	9.544	9.649	4.443
VIF: physique, envers des descendants	Trim 1	100	302	318	366	363	360	329	398	377	389	444	439
	Trim 2	112	332	334	322	352	392	333	365	426	459	447	453
	Trim 3	111	341	330	302	353	364	417	388	398	457	466	
	Trim 4	117	290	305	312	321	360	323	387	359	413	467	
	Total	440	1.265	1.287	1.302	1.389	1.476	1.402	1.538	1.560	1.718	1.824	892
VIF: physique, envers d'autres membres	Trim 1	1.157	355	406	377	403	416	402	394	444	452	470	457
	Trim 2	1.291	385	437	420	413	449	420	428	425	456	507	458
	Trim 3	1.179	404	417	399	457	395	495	450	470	516	481	
	Trim 4	1.110	362	363	415	395	389	372	378	402	459	444	
	Total	4.737	1.506	1.623	1.611	1.668	1.649	1.689	1.650	1.741	1.883	1.902	915
VIF: sexuelle, dans le couple	Trim 1		5	17	8	12	8	15	15	21	17	18	13
	Trim 2	1	4	3	10	12	19	14	20	11	22	22	23
	Trim 3	1	11	11	10	11	23	18	23	14	20	24	
	Trim 4	2	8	7	10	10	20	21	13	15	17	31	
	Total	4	28	38	38	45	70	68	71	61	76	95	36
VIF: sexuelle, envers des descendants	Trim 1	83	68	89	58	77	92	72	92	72	8	3	3
	Trim 2	57	71	78	70	62	70	88	82	52	4	8	8
	Trim 3	64	55	84	72	70	83	112	74	6	5	6	
	Trim 4	80	61	74	80	75	54	77	79	6	5	2	
	Total	284	255	325	280	284	299	349	327	136	22	19	11



PH Violence intrafamiliale (VIF)

		2000	2015	2016	2017	2018	2019	2020	2021	2022	2023	2024	2025
VIF: sexuelle, envers d'autres membres	Trim 1	8	6	9	4	6	7	7	13	9	6	2	8
	Trim 2	9	3	6	8	5	7	8	6	7	9	1	2
	Trim 3	4	4	6	6	1	11	7	7	7	6	11	
	Trim 4	7	7	10	8	8	14	5	7	3	5	10	
	Total	28	20	31	26	20	39	27	33	26	26	24	10
VIF: psychique, dans le couple	Trim 1	1.552	1.835	1.847	1.766	1.760	1.692	1.747	1.647	1.784	1.652	1.732	1.682
	Trim 2	1.723	1.918	1.720	1.642	1.667	1.744	1.546	1.727	1.719	1.614	1.753	1.637
	Trim 3	1.711	1.853	1.743	1.793	2.007	1.865	1.786	1.815	1.684	1.883	1.889	
	Trim 4	1.783	1.878	1.777	1.784	1.840	2.001	1.727	1.745	1.818	1.688	1.804	
	Total	6.769	7.484	7.087	6.985	7.274	7.302	6.806	6.934	7.005	6.837	7.178	3.319
VIF: psychique, envers des descendants	Trim 1	11	21	65	66	65	68	74	104	106	111	107	94
	Trim 2	7	25	56	56	70	87	90	108	102	134	91	86
	Trim 3	12	30	74	61	83	100	91	88	108	96	107	
	Trim 4	3	48	70	62	67	84	74	110	97	95	106	
	Total	33	124	265	245	285	339	329	410	413	436	411	180
VIF: psychique, envers d'autres membres	Trim 1	16	83	84	88	119	94	90	104	91	123	111	116
	Trim 2	17	73	98	86	102	89	70	104	94	138	115	103
	Trim 3	9	61	102	91	71	104	109	100	112	128	124	
	Trim 4	15	84	75	94	74	111	111	84	91	121	118	
	Total	57	301	359	359	366	398	380	392	388	510	468	219
VIF: économique, dans le couple	Trim 1	30	155	118	135	137	118	111	124	148	136	149	117
	Trim 2	24	136	117	131	123	140	110	100	160	128	131	143
	Trim 3	27	146	116	129	134	150	162	159	145	143	149	
	Trim 4	24	151	118	110	125	144	125	145	143	140	140	
	Total	105	588	469	505	519	552	508	528	596	547	569	260



PH Violence intrafamiliale (VIF)

		2000	2015	2016	2017	2018	2019	2020	2021	2022	2023	2024	2025
VIF: économique, envers des descendants	Trim 1	64	8	17	14	17	11	8	15	14	10	8	7
	Trim 2	61	12	9	21	21	9	12	17	17	11	16	13
	Trim 3	75	10	13	12	13	15	18	17	13	21	12	
	Trim 4	46	12	11	13	11	15	12	13	14	15	11	
Total		246	42	50	60	62	50	50	62	58	57	47	20
VIF: économique, envers d'autres membres	Trim 1	740	389	264	243	242	264	128	137	150	149	171	134
	Trim 2	685	330	244	227	238	191	122	156	161	147	137	111
	Trim 3	716	279	235	266	239	230	173	150	169	174	143	
	Trim 4	753	292	215	218	204	203	180	119	133	136	141	
Total		2.894	1.290	958	954	923	888	603	562	613	606	592	245



PH Hormones et dopage

		2000	2015	2016	2017	2018	2019	2020	2021	2022	2023	2024	2025
Dopage humain	Trim 1	33	18	52	51	52	56	44	33	6	7	13	10
	Trim 2	13	26	79	69	56	36	11	27	12	12	6	5
	Trim 3	16	30	39	39	47	43	26	7	6	11		
	Trim 4	12	46	57	72	51	33	16	20	6	3	4	
	Total	74	120	227	231	206	168	97	87	30	33	23	15
Engraissement illégal	Trim 1	4	2	3		9	2	3	10	3	2	2	4
	Trim 2	1	2	2	4	1	4	3	3	6	2	6	2
	Trim 3	1	2	2	2	3	3	4	3	4	4	2	
	Trim 4	5	2	5	2	3	4	5	5	3	2	1	
	Total	11	8	12	8	16	13	15	21	16	10	11	6



PH Drogues

		2000	2015	2016	2017	2018	2019	2020	2021	2022	2023	2024	2025
Vente de cocaïne	Trim 1	20	78	121	133	169	144	126	194	167	199	174	178
	Trim 2	5	70	120	110	126	133	139	150	162	195	136	159
	Trim 3	5	98	129	115	128	126	130	161	157	225	161	
	Trim 4	5	105	115	120	132	132	158	138	166	185	163	
	Total	35	351	485	478	555	535	553	643	652	804	634	337
Import-export de cocaïne	Trim 1	5	11	15	17	17	18	6	15	7	12	10	8
	Trim 2		8	13	14	12	17	13	13	5	10	13	3
	Trim 3	1	11	10	16	14	3	11	9	7	5	8	
	Trim 4	2	13	10	7	11	8	13	7	8	13	6	
	Total	8	43	48	54	54	46	43	44	27	40	37	11
Production de drogues synthétiques	Trim 1		9	3	1	1	1		1	1	1		2
	Trim 2		1	2			2	1	2		1		1
	Trim 3		1		1	2	3		1	3		2	
	Trim 4		1		3		1	1	1	1	1	1	
	Total		12	5	5	3	7	2	5	5	3	3	3
Import-export de drogues synthétiques	Trim 1	1	12	11	25	67	158	37	20	3	8	20	8
	Trim 2		4	16	20	46	65	35	4	4	5	8	3
	Trim 3		8	18	51	53	39	17	4	8	5	8	
	Trim 4	1	9	16	20	115	66	7	6	11	6	4	
	Total	2	33	61	116	281	328	96	34	26	24	40	11
Vente de drogues synthétiques	Trim 1	1	32	29	32	27	29	32	21	31	23	34	31
	Trim 2		32	43	37	21	35	20	9	20	31	28	29
	Trim 3	5	47	61	47	51	57	22	15	49	41	39	
	Trim 4	9	34	32	26	25	31	19	21	20	30	36	
	Total	15	145	165	142	124	152	93	66	120	125	137	60



PH Drogues

		2000	2015	2016	2017	2018	2019	2020	2021	2022	2023	2024	2025
Production de cannabis (culture)	Trim 1	1	55	57	63	52	49	49	52	46	38	29	23
	Trim 2	2	67	65	79	66	45	72	68	58	38	20	18
	Trim 3	3	69	83	101	85	102	89	75	68	55	41	
	Trim 4	1	67	74	65	60	53	72	61	41	39	31	
Total		7	258	279	308	263	249	282	256	213	170	121	41
Import-export de cannabis en grande quantité	Trim 1		4	3	3	3	7	2	12	5	8	9	26
	Trim 2		2	7	5	2	6	9	2	1	4	5	13
	Trim 3		3	4	3	2	5	6		4	2	6	
	Trim 4		6	6	2	2	1	7	9	1	1	10	
Total			15	20	13	9	19	24	23	11	15	30	39
Vente de cannabis en grande quantité	Trim 1		5	7	11	14	7	3	11	12	8	6	8
	Trim 2		2	2	3	7	3	3	5	8	6	10	2
	Trim 3		7	4	3	5	2	1	7	7	8		
	Trim 4		2	4	5	10	7	3	5	11	10	9	
Total			16	17	22	36	19	10	28	38	32	25	10
Import-export d'héroïne	Trim 1	8	12	18	7	14	8	7	7	5	4	4	4
	Trim 2	1	11	6	12	8	7	6	5	1	7	7	2
	Trim 3	2	16	9	15	9	2	13	9	6	3	3	
	Trim 4	3	13	6	8	3	6	9	4	3	2	5	
Total		14	52	39	42	34	23	35	25	15	16	19	6
Vente-traffic d'héroïne	Trim 1	9	53	91	67	70	50	34	74	56	59	36	40
	Trim 2	11	66	72	54	46	45	58	60	49	56	34	27
	Trim 3	11	58	53	50	57	40	47	62	51	60	45	
	Trim 4	7	80	48	65	50	28	49	55	49	33	28	
Total		38	257	264	236	223	163	188	251	205	208	143	67



PH Trafic d'armes

		2000	2015	2016	2017	2018	2019	2020	2021	2022	2023	2024	2025
Commerce et production d'arme à feu et mun.	Trim 1	4	56	32	25	24	37	23	17	15	14	24	23
	Trim 2	6	27	38	35	24	23	15	12	17	22	10	20
	Trim 3	1	32	22	33	15	29	13	22	20	26	25	
	Trim 4	6	32	23	19	41	23	27	17	24	26	17	
	Total	17	147	115	112	104	112	78	68	76	88	76	43
Commerce et production d'arme non à feu	Trim 1		3	11	17	5	6	4	4	3		3	9
	Trim 2		9	5	15	9	5	4	3	2	6	3	7
	Trim 3		5	8	9	2	3	1		2	3	6	
	Trim 4	3	9	16	4	8	4	4		3	2	14	
	Total	3	26	40	45	24	18	13	7	10	11	26	16



PH Traite des êtres humains

		2000	2015	2016	2017	2018	2019	2020	2021	2022	2023	2024	2025
TEH - exploitation économique	Trim 1	3	12	20	17	16	16	11	10	9	13	12	8
	Trim 2	7	21	25	18	15	9	5	13	8	13	10	13
	Trim 3	2	24	18	15	18	7	13	10	11	11	11	
	Trim 4	2	24	16	23	11	16	13	12	10	10	15	
	Total	14	81	79	73	60	48	42	45	38	47	48	21
TEH - exploitation sexuelle	Trim 1	44	37	27	29	39	25	30	44	34	80	53	47
	Trim 2	37	26	27	28	28	28	18	36	38	50	56	51
	Trim 3	40	29	30	28	26	25	32	37	33	43	50	
	Trim 4	50	35	41	25	26	32	41	33	54	35	37	
	Total	171	127	125	110	119	110	121	150	159	208	196	98



PH Violence dans l'espace public

		2000	2015	2016	2017	2018	2019	2020	2021	2022	2023	2024	2025
Violence physique (transport public)	Trim 1	170	129	145	125	128	134	130	104	106	127	142	154
	Trim 2	134	128	107	99	118	137	54	107	97	117	136	109
	Trim 3	100	98	76	90	86	83	88	74	97	110	131	
	Trim 4	101	131	130	128	134	133	99	110	114	119	136	
	Total	505	486	458	442	466	487	371	395	414	473	545	263
Violence physique (voie publique)	Trim 1	1.758	2.264	2.271	2.401	2.315	2.390	2.097	1.798	2.292	2.261	2.400	2.395
	Trim 2	2.239	3.024	2.955	3.031	3.059	3.057	2.209	2.629	3.131	3.113	3.279	2.945
	Trim 3	2.160	2.939	3.119	2.938	3.167	2.979	2.860	2.917	3.164	3.187	3.274	
	Trim 4	1.771	2.527	2.306	2.370	2.556	2.486	1.740	2.256	2.528	2.545	2.581	
	Total	7.928	10.754	10.651	10.740	11.097	10.912	8.906	9.600	11.115	11.106	11.534	5.340
Violence physique (autre endroit public)	Trim 1	106	68	84	74	69	75	69	79	79	84	89	71
	Trim 2	124	114	89	105	114	108	104	97	107	134	119	107
	Trim 3	142	115	142	109	117	95	116	99	120	108	85	
	Trim 4	102	87	85	64	86	81	64	59	85	72	79	
	Total	474	384	400	352	386	359	353	334	391	398	372	178
Violence physique (endroit accessible au public)	Trim 1	977	849	776	764	706	766	660	342	650	728	758	676
	Trim 2	960	763	805	765	759	792	311	482	832	818	795	655
	Trim 3	905	772	727	737	787	744	598	655	748	782	737	
	Trim 4	934	797	741	773	746	828	343	666	783	752	784	
	Total	3.776	3.181	3.049	3.039	2.998	3.130	1.912	2.145	3.013	3.080	3.074	1.331
Violence sexuelle (transport public)	Trim 1	19	16	27	23	38	23	29	39	26	43	45	31
	Trim 2	18	21	24	21	21	26	12	34	42	48	34	30
	Trim 3	11	12	12	14	26	25	22	27	21	29	34	
	Trim 4	15	19	21	23	32	37	22	37	40	38	35	
	Total	63	68	84	81	117	111	85	137	129	158	148	61



PH Violence dans l'espace public

		2000	2015	2016	2017	2018	2019	2020	2021	2022	2023	2024	2025
Violence sexuelle (voie publique)	Trim 1	125	146	139	140	157	152	130	136	164	146	160	137
	Trim 2	180	187	165	205	175	166	149	161	188	180	192	200
	Trim 3	159	200	193	174	210	192	211	152	186	197	189	
	Trim 4	113	151	123	143	141	139	132	164	146	167	151	
Total		577	684	620	662	683	649	622	613	684	690	692	337
Violence sexuelle (autre endroit public)	Trim 1	13	16	13	25	13	19	16	20	15	11	16	16
	Trim 2	34	31	27	45	23	23	30	25	26	27	31	29
	Trim 3	40	23	38	24	25	26	34	19	30	30	25	
	Trim 4	28	17	13	18	22	18	20	17	19	19	19	
Total		115	87	91	112	83	86	100	81	90	87	91	45
Violence sexuelle (endroit accessible au public)	Trim 1	73	79	103	80	98	179	91	82	99	112	107	112
	Trim 2	92	80	86	87	96	91	49	82	134	139	146	102
	Trim 3	94	105	152	86	127	125	104	123	162	179	158	
	Trim 4	84	70	75	71	79	90	72	102	122	126	126	
Total		343	334	416	324	400	485	316	389	517	556	537	214
Violence psychique (transport public)	Trim 1	137	163	105	154	111	103	104	99	80	100	125	101
	Trim 2	110	103	99	116	88	101	58	93	100	113	133	97
	Trim 3	95	96	94	82	95	70	77	64	77	127	108	
	Trim 4	89	114	100	115	109	132	90	90	106	113	121	
Total		431	476	398	467	403	406	329	346	363	453	487	198
Violence psychique (voie publique)	Trim 1	1.428	1.878	1.798	1.824	1.819	1.889	1.785	1.893	1.999	1.939	2.065	2.094
	Trim 2	1.817	2.246	2.054	2.201	2.254	2.209	1.987	2.107	2.312	2.510	2.434	2.352
	Trim 3	1.882	2.256	2.156	2.042	2.202	2.187	2.589	2.163	2.330	2.607	2.492	
	Trim 4	1.482	1.952	1.751	1.919	1.872	1.917	1.882	1.821	1.968	2.163	2.062	
Total		6.609	8.332	7.759	7.986	8.147	8.202	8.243	7.984	8.609	9.219	9.053	4.446



PH Violence dans l'espace public

		2000	2015	2016	2017	2018	2019	2020	2021	2022	2023	2024	2025
Violence psychique (autre endroit public)	Trim 1	149	188	179	146	160	138	154	144	162	136	154	133
	Trim 2	171	186	149	173	167	175	173	158	142	182	157	140
	Trim 3	146	171	185	140	164	157	159	140	165	165	161	
	Trim 4	131	166	173	164	134	168	155	130	173	151	141	
Total		597	711	686	623	625	638	641	572	642	634	613	273
Violence psychique (endroit accessible au public)	Trim 1	812	765	681	651	649	692	616	508	601	698	733	689
	Trim 2	813	727	706	622	665	728	440	459	586	701	744	616
	Trim 3	757	726	649	606	728	705	576	568	638	675	720	
	Trim 4	789	729	677	682	620	733	477	604	690	712	674	
Total		3.171	2.947	2.713	2.561	2.662	2.858	2.109	2.139	2.515	2.786	2.871	1.305
Vol à main armée (transport public)	Trim 1	45	9	7	16	3	3	8	2	4	8	6	8
	Trim 2	25	9	7	5	5	5	1	5	3	7	12	4
	Trim 3	29	9	2	3	7	6	4	4	7	2	4	
	Trim 4	26	9	11	16	3	5	3	3	3	4	9	
Total		125	36	27	40	18	19	16	14	17	21	31	12
Vol à main armée (voie publique)	Trim 1	384	149	162	151	109	121	88	77	79	84	97	93
	Trim 2	330	159	121	136	81	128	53	78	82	84	105	100
	Trim 3	350	174	134	124	106	95	89	109	95	139	132	
	Trim 4	424	213	131	130	109	118	77	74	81	108	95	
Total		1.488	695	548	541	405	462	307	338	337	415	429	193
Vol à main armée (autre endroit public)	Trim 1	16	6	8	6	1	7	1	4	2	3	5	5
	Trim 2	14	10	5	10	4	2	2	7	4	5	1	7
	Trim 3	11	9	5	11	8	7	6	1	4	2	8	
	Trim 4	13	5	11	8	9	4	4	4	3	3	4	
Total		54	30	29	35	22	20	13	16	13	13	18	12



PH Violence dans l'espace public

		2000	2015	2016	2017	2018	2019	2020	2021	2022	2023	2024	2025
Vol à main armée (endroit accessible au public)	Trim 1	459	216	207	194	178	151	110	87	90	82	54	59
	Trim 2	317	149	137	132	114	86	44	52	47	39	56	49
	Trim 3	336	147	110	92	62	79	70	80	52	42	46	
	Trim 4	352	157	228	153	137	126	64	76	56	62	52	
Total		1.464	669	682	571	491	442	288	295	245	225	208	108
Vol avec violence sans arme (transport public)	Trim 1	116	71	72	71	35	47	45	49	34	42	37	36
	Trim 2	79	58	50	53	50	42	23	34	33	43	37	39
	Trim 3	69	39	40	32	28	27	28	31	21	31	36	
	Trim 4	100	92	48	42	27	57	28	31	33	43	48	
Total		364	260	210	198	140	173	124	145	121	159	158	75
Vol avec violence sans arme (voie publique)	Trim 1	1.040	908	810	747	608	704	527	365	451	465	530	456
	Trim 2	973	870	867	732	717	744	325	463	491	506	628	549
	Trim 3	961	892	840	744	771	788	532	610	583	631	615	
	Trim 4	1.206	956	789	644	657	650	396	508	526	542	530	
Total		4.180	3.626	3.306	2.867	2.753	2.886	1.780	1.946	2.051	2.144	2.303	1.005
Vol avec violence sans arme (autre endroit public)	Trim 1	51	42	29	21	12	24	21	15	16	12	10	14
	Trim 2	52	28	26	36	28	28	18	21	22	15	22	28
	Trim 3	28	41	44	23	34	34	26	14	17	16	20	
	Trim 4	33	28	20	19	21	22	17	11	13	10	17	
Total		164	139	119	99	95	108	82	61	68	53	69	42
Vol avec violence sans arme (endr. acces. au pub.)	Trim 1	306	199	238	229	176	171	163	118	145	162	133	112
	Trim 2	285	178	231	167	155	169	84	105	141	149	132	129
	Trim 3	263	202	215	174	192	154	117	146	153	138	146	
	Trim 4	289	247	207	193	194	171	111	136	125	145	138	
Total		1.143	826	891	763	717	665	475	505	564	594	549	241



PH Autre

		2000	2015	2016	2017	2018	2019	2020	2021	2022	2023	2024	2025
Faux policiers	Trim 1	7	43	33	30	73	21	32	14	9	11	12	19
	Trim 2	12	76	26	42	14	17	13	11	21	13	10	17
	Trim 3	26	37	15	12	14	38	15	9	13	22	20	
	Trim 4	11	35	49	40	37	25	10	16	12	13	30	
Total		56	191	123	124	138	101	70	50	55	59	72	36
Terrorisme, extrémisme et radicalisme	Trim 1		56	36	32	31	11	10	14	12	17	27	21
	Trim 2		18	46	27	29	13	11	7	12	22	34	21
	Trim 3	2	21	49	26	18	14	20	6	10	23	18	
	Trim 4		50	32	27	15	12	27	22	27	26	37	
Total		2	145	163	112	93	50	68	49	61	88	116	42
Cyberharcèlement	Trim 1	206	865	814	800	782	808	767	985	958	952	1.068	1.082
	Trim 2	219	775	744	749	762	832	700	964	888	897	995	937
	Trim 3	148	793	722	718	824	797	925	841	825	969	995	
	Trim 4	198	803	762	734	818	871	922	831	910	949	973	
Total		771	3.236	3.042	3.001	3.186	3.308	3.314	3.621	3.581	3.767	4.031	2.019
Fraude à l'identité	Trim 1	278	654	739	698	698	701	657	654	781	842	907	880
	Trim 2	368	632	645	661	644	692	538	660	716	787	939	751
	Trim 3	335	722	626	622	625	648	824	651	785	806	812	
	Trim 4	293	775	631	669	538	613	729	754	809	838	821	
Total		1.274	2.783	2.641	2.650	2.505	2.654	2.748	2.719	3.091	3.273	3.479	1.631



Région wallonne

2024

FC Vol moyen de transport

	Jan	Fév	Mar	Avr	Mai	Juin	Juil	Août	Sep	Oct	Nov	Déc	Total
Vol de voiture	227	230	222	246	288	235	273	246	232	251	286	238	2.974
Vol de moto	9	28	23	25	27	30	28	23	31	17	24	22	287
Carjacking	9	8	8	13	17	14	16	13	10	8	9	19	144
Homejacking	6	2	1	2	1	3	4	1	3	2	3	6	34
Vol dans les garages	16	15	11	10	17	11	18	16	14	11	16	17	172
Vol de vélomoteur	61	59	43	67	56	57	67	51	52	59	49	39	660
Vol de vélo	115	155	180	201	181	166	178	179	159	161	127	113	1.915

FC Cambriolage

	Jan	Fév	Mar	Avr	Mai	Juin	Juil	Août	Sep	Oct	Nov	Déc	Total
Cambriolage dans habitation	1.304	1.346	1.219	1.154	1.132	1.124	1.167	1.094	1.088	1.502	1.890	1.849	15.869
Cambriolage ds entreprise ou commerce	226	193	188	220	170	188	238	155	141	214	193	162	2.288
Cambriolage ds service public ou bâtiment administ	68	66	67	76	70	57	60	62	53	68	76	55	778
Vol au béliier	2	1	1	1	1	2	4		2	2	3		19
Cambriolage dans bâtiment (total)	1.596	1.605	1.473	1.447	1.371	1.368	1.461	1.311	1.282	1.783	2.159	2.066	18.922



FC Vol autre

	Jan	Fév	Mar	Avr	Mai	Juin	Juil	Août	Sep	Oct	Nov	Déc	Total
Vol à main armée	71	63	84	79	81	74	96	86	70	70	69	92	935
Vol avec violence sans arme	330	309	334	357	362	363	411	354	348	343	323	320	4.154
Vol dans ou sur un véhicule	1.147	1.139	1.085	1.106	1.224	1.129	1.237	1.067	1.251	1.447	1.142	1.013	13.987
Sacjacking dans une voiture	1	1					1	1					4
Vol d'armes et explosifs	54	39	40	42	34	29	37	32	46	47	51	40	491
Steaming				1		2			1				4
Arrachage de sac à main	10	8	12	9	6	9	15	12	14	12	11	8	126
Vol à l'arraché	103	90	111	128	141	126	163	142	110	101	94	104	1.413
Vol à la tire	344	346	356	338	449	351	487	351	347	338	320	433	4.460
Vol à l'étalage	498	504	562	502	489	493	455	432	451	491	521	472	5.870
Vol par ruse	120	89	97	97	112	106	92	93	96	114	103	120	1.239
Vol de métaux	54	47	82	60	60	58	57	49	58	72	61	43	701
Vol sur les chantiers	51	79	68	71	71	71	50	62	56	79	58	44	760
Home-invasion	3	5	3	5	5	3	8	3	3	6	3	6	53
Vol d'animaux	13	13	21	26	18	14	15	15	16	16	16	21	204
Vol de cargaison	72	65	56	45	92	67	32	21	60	91	80	59	740

Criminalité ICT

	Jan	Fév	Mar	Avr	Mai	Juin	Juil	Août	Sep	Oct	Nov	Déc	Total
Fraude de cartes de paiements	413	402	353	373	387	355	403	413	417	447	453	446	4.862
Phishing	196	179	191	204	246	184	235	214	175	183	182	172	2.361
Ransomware	6	11	7	9	2	5	5	4	2	5	2	4	62
Shouldersurfing	12	7	5	3	7	12	12	7	7	11	10	6	99
Skimming	3	5	3	4	2	3	3	1	6	6	6	2	44



FC Autre

	Jan	Fév	Mar	Avr	Mai	Juin	Juil	Août	Sep	Oct	Nov	Déc	Total
Violence contre les métiers d'intérêt général	66	59	40	63	63	50	56	57	38	55	64	49	660
Viol collectif	4	9	3	6	3	8	4	3	3	5	4	6	58
Graffiti	47	72	57	68	72	57	47	56	53	56	29	36	650
Dégradation de voiture	804	818	926	879	878	902	896	960	861	889	850	871	10.534
Rixe au couteau	5	11	23	17	22	22	15	15	16	19	15	21	201

PH Violence intrafamiliale (VIF)

	Jan	Fév	Mar	Avr	Mai	Juin	Juil	Août	Sep	Oct	Nov	Déc	Total
VIF: physique, dans le couple	754	792	781	787	827	808	906	893	794	832	707	768	9.649
VIF: physique, envers des descendants	148	158	138	150	151	146	135	161	170	152	146	169	1.824
VIF: physique, envers d'autres membres	169	141	160	158	182	167	171	160	150	150	124	170	1.902

VIF: sexuelle, dans le couple	6	5	7	9	5	8	6	10	8	8	11	12	95
VIF: sexuelle, envers des descendants	1	2		3	3	2	1	3	2	1	1		19
VIF: sexuelle, envers d'autres membres	1		1		1		4	1	6	1	4	5	24

VIF: psychique, dans le couple	582	539	611	580	583	590	560	672	657	650	570	584	7.178
VIF: psychique, envers des descendants	28	46	33	29	37	25	45	35	27	40	27	39	411
VIF: psychique, envers d'autres membres	37	39	35	42	42	31	41	45	38	30	41	47	468

VIF: économique, dans le couple	54	37	58	38	39	54	52	48	49	45	48	47	569
VIF: économique, envers des descendants	6		2	5	4	7	2	6	4	3	5	3	47
VIF: économique, envers d'autres membres	60	52	59	53	46	38	46	37	60	65	39	37	592

PH Hormones et dopage

	Jan	Fév	Mar	Avr	Mai	Juin	Août	Sep	Oct	Nov	Déc	Total
Dopage humain	2	5	6	4	1	1			2	1	1	23
Engraissement illégal		1	1	3	2	1	1	1		1		11



PH Drogues

	Jan	Fév	Mar	Avr	Mai	Juin	Juil	Août	Sep	Oct	Nov	Déc	Total
Vente de cocaïne	61	51	62	52	36	48	55	62	44	64	53	46	634
Import-export de cocaïne	2	5	3	4	4	5	5	2	1	2	4		37
Production de drogues synthétiques								1	1	1			3
Import-export de drogues synthétiques	2	10	8	3	3	2	4	4		2	1	1	40
Vente de drogues synthétiques	14	9	11	6	10	12	13	16	10	15	8	13	137
Production de cannabis (culture)	12	7	10	7	8	5	13	14	14	18	6	7	121
Import-export de cannabis en grande quantité	1	5	3		2	3	3	2	1	4	2	4	30
Vente de cannabis en grande quantité	2	3	1	4	5	1				2	5	2	25
Import-export d'héroïne	1	3			2	5	1		2	1	3	1	19
Vente-traffic d'héroïne	13	10	13	9	11	14	10	17	18	15	8	5	143

PH Trafic d'armes

	Jan	Fév	Mar	Avr	Mai	Juin	Juil	Août	Sep	Oct	Nov	Déc	Total
Commerce et production d'arme à feu et mun.	10	2	12	1	7	2	9	10	6	6	4	7	76
Commerce et production d'arme non à feu			3	2	1		4	2		2	4	8	26

PH Traite des êtres humains

	Jan	Fév	Mar	Avr	Mai	Juin	Juil	Août	Sep	Oct	Nov	Déc	Total
TEH - exploitation économique	6	3	3	4	4	2	2	6	3	5	7	3	48
TEH - exploitation sexuelle	16	21	16	15	22	19	15	15	20	18	12	7	196



PH Violence dans l'espace public

	Jan	Fév	Mar	Avr	Mai	Juin	Juil	Août	Sep	Oct	Nov	Déc	Total
Violence physique (transport public)	38	47	57	41	54	41	43	33	55	44	49	43	545
Violence physique (voie publique)	658	822	920	951	1.128	1.200	1.082	1.133	1.059	942	813	826	11.534
Violence physique (autre endroit public)	20	24	45	45	36	38	35	28	22	28	29	22	372
Violence physique (endroit accessible au public)	236	268	254	260	267	268	257	275	205	262	268	254	3.074
Violence sexuelle (transport public)	13	14	18	17	9	8	15	8	11	11	10	14	148
Violence sexuelle (voie publique)	40	68	52	51	70	71	53	66	70	64	48	39	692
Violence sexuelle (autre endroit public)	4	6	6	9	9	13	7	13	5	13	3	3	91
Violence sexuelle (endroit accessible au public)	30	45	32	50	50	46	50	64	44	45	47	34	537
Violence psychique (transport public)	33	37	55	47	38	48	37	33	38	49	38	34	487
Violence psychique (voie publique)	629	676	760	785	795	854	815	832	845	794	630	638	9.053
Violence psychique (autre endroit public)	57	38	59	60	50	47	54	59	48	55	43	43	613
Violence psychique (endroit accessible au public)	235	239	259	268	220	256	224	238	258	251	213	210	2.871
Vol à main armée (transport public)	2	1	3	4	5	3	2	1	1	2	2	5	31
Vol à main armée (voie publique)	28	29	40	29	38	38	50	41	41	27	36	32	429
Vol à main armée (autre endroit public)	3	1	1	1			3	3	2	1	2	1	18
Vol à main armée (endroit accessible au public)	22	13	19	20	20	16	15	14	17	17	13	22	208
Vol avec violence sans arme (transport public)	13	16	8	16	11	10	7	10	19	14	12	22	158
Vol avec violence sans arme (voie publique)	176	173	181	210	214	204	221	202	192	199	184	147	2.303
Vol avec violence sans arme (autre endroit public)	3	3	4	5	10	7	10	5	5	8	4	5	69
Vol avec violence sans arme (endr. acces. au pub.)	51	32	50	38	43	51	71	38	37	42	41	55	549

PH Autre

	Jan	Fév	Mar	Avr	Mai	Juin	Juil	Août	Sep	Oct	Nov	Déc	Total
Faux policiers	4	4	4	5	4	1	7	6	7	17	9	4	72
Terrorisme, extrémisme et radicalisme	6	12	9	11	12	11	7	5	6	20	9	8	116
Cyberharcèlement	331	359	378	329	346	320	323	346	326	344	317	312	4.031
Fraude à l'identité	285	299	323	327	316	296	259	278	275	286	255	280	3.479



2025

FC Vol moyen de transport

	Jan	Fév	Mar	Avr	Mai	Juin	Total
Vol de voiture	243	224	229	268	310	260	1.534
Vol de moto	12	15	27	29	40	21	144
Carjacking	9	8	10	8	9	6	50
Homejacking	4	5	4	6	3	5	27
Vol dans les garages	24	22	18	18	24	16	122
Vol de vélomoteur	46	33	50	60	61	61	311
Vol de vélo	94	83	163	131	158	160	789

FC Cambriolage

	Jan	Fév	Mar	Avr	Mai	Juin	Total
Cambriolage dans habitation	1.349	1.306	1.110	1.122	1.077	940	6.904
Cambriolage ds entreprise ou commerce	209	186	192	188	172	168	1.115
Cambriolage ds service public ou bâtiment administ	63	59	77	50	60	43	352
Vol au bélier	3	3	1	1	4		12
Cambriolage dans bâtiment (total)	1.621	1.551	1.379	1.360	1.309	1.150	8.370



FC Vol autre

	Jan	Fév	Mar	Avr	Mai	Juin	Total
Vol à main armée	79	68	74	72	75	72	440
Vol avec violence sans arme	281	276	275	335	311	379	1.857
Vol dans ou sur un véhicule	978	1.133	1.100	1.123	1.028	998	6.360
Vol d'armes et explosifs	40	37	30	26	32	27	192
Steaming				1			1
Arrachage de sac à main	8	7	8	8	7	10	48
Vol à l'arraché	89	90	92	100	79	147	597
Vol à la tire	343	287	310	299	317	339	1.895
Vol à l'étagage	484	486	448	458	402	348	2.626
Vol par ruse	89	85	90	98	95	97	554
Vol de métaux	61	64	82	62	51	68	388
Vol sur les chantiers	39	60	77	59	51	51	337
Home-invasion	6	3	3	5	5	7	29
Vol d'animaux	12	18	14	16	20	13	93
Vol de cargaison	53	67	30	57	30	29	266

Criminalité ICT

	Jan	Fév	Mar	Avr	Mai	Juin	Total
Fraude de cartes de paiements	422	365	354	356	269	303	2.069
Phishing	244	192	233	245	186	171	1.271
Ransomware	2	3	3	2	3	6	19
Shouldersurfing	7	5	7	13	5	6	43
Skimming	5	2	2	5	3	2	19



FC Autre

	Jan	Fév	Mar	Avr	Mai	Juin	Total
Violence contre les métiers d'intérêt général	55	67	65	70	41	66	364
Viol collectif		3	2	8	7	3	23
Graffiti	39	51	55	49	47	51	292
Dégradation de voiture	806	706	860	739	821	787	4.719
Rixe au couteau	16	15	11	13	17	17	89

PH Violence intrafamiliale (VIF)

	Jan	Fév	Mar	Avr	Mai	Juin	Total
VIF: physique, dans le couple	740	656	785	699	768	795	4.443
VIF: physique, envers des descendants	143	149	147	141	156	156	892
VIF: physique, envers d'autres membres	161	153	143	155	144	159	915

VIF: sexuelle, dans le couple	3	5	5	8	5	10	36
VIF: sexuelle, envers des descendants	3			2	4	2	11
VIF: sexuelle, envers d'autres membres	3	3	2	1		1	10

VIF: psychique, dans le couple	585	521	576	507	583	547	3.319
VIF: psychique, envers des descendants	30	33	31	32	28	26	180
VIF: psychique, envers d'autres membres	38	34	44	35	35	33	219

VIF: économique, dans le couple	38	37	42	31	68	44	260
VIF: économique, envers des descendants	3	1	3	6	2	5	20
VIF: économique, envers d'autres membres	51	40	43	45	26	40	245

PH Hormones et dopage

	Jan	Fév	Mar	Avr	Mai	Juin	Total
Dopage humain	4		6		2	3	15
Engraissement illégal	3	1		1		1	6



PH Drogues

	Jan	Fév	Mar	Avr	Mai	Juin	Total
Vente de cocaïne	59	59	60	62	54	43	337
Import-export de cocaïne	1	1	6	3			11
Production de drogues synthétiques	1	1		1			3
Import-export de drogues synthétiques	1	3	4		1	2	11
Vente de drogues synthétiques	9	11	11	5	14	10	60
Production de cannabis (culture)	6	7	10	3	6	9	41
Import-export de cannabis en grande quantité	18	5	3	4	5	4	39
Vente de cannabis en grande quantité		6	2		1	1	10
Import-export d'héroïne	1	1	2	1	1		6
Vente-traffic d'héroïne	9	11	20	8	10	9	67

PH Trafic d'armes

	Jan	Fév	Mar	Avr	Mai	Juin	Total
Commerce et production d'arme à feu et mun.	8	5	10	7	5	8	43
Commerce et production d'arme non à feu	4	2	3		7		16

PH Traite des êtres humains

	Jan	Fév	Mar	Avr	Mai	Juin	Total
TEH - exploitation économique	3	5		5	3	5	21
TEH - exploitation sexuelle	15	23	9	24	14	13	98



PH Violence dans l'espace public

	Jan	Fév	Mar	Avr	Mai	Juin	Total
Violence physique (transport public)	61	43	50	41	35	33	263
Violence physique (voie publique)	664	750	981	983	943	1.019	5.340
Violence physique (autre endroit public)	19	19	33	37	32	38	178
Violence physique (endroit accessible au public)	211	224	241	253	223	179	1.331
Violence sexuelle (transport public)	9	9	13	13	6	11	61
Violence sexuelle (voie publique)	49	43	45	53	78	69	337
Violence sexuelle (autre endroit public)	2	7	7	10	8	11	45
Violence sexuelle (endroit accessible au public)	35	36	41	36	38	28	214
Violence psychique (transport public)	36	33	32	41	27	29	198
Violence psychique (voie publique)	643	620	831	786	754	812	4.446
Violence psychique (autre endroit public)	38	41	54	42	55	43	273
Violence psychique (endroit accessible au public)	228	218	243	223	212	181	1.305
Vol à main armée (transport public)	3	2	3	2	1	1	12
Vol à main armée (voie publique)	24	31	38	31	33	36	193
Vol à main armée (autre endroit public)	1	2	2	4	3		12
Vol à main armée (endroit accessible au public)	32	15	12	18	17	14	108
Vol avec violence sans arme (transport public)	17	8	11	11	11	17	75
Vol avec violence sans arme (voie publique)	139	157	160	172	155	222	1.005
Vol avec violence sans arme (autre endroit public)	2	6	6	6	12	10	42
Vol avec violence sans arme (endr. acces. au pub.)	50	34	28	43	40	46	241

PH Autre

	Jan	Fév	Mar	Avr	Mai	Juin	Total
Faux policiers	3	8	8	5	6	6	36
Terrorisme, extrémisme et radicalisme	12	2	7	4	9	8	42
Cyberharcèlement	364	333	385	330	296	311	2.019
Fraude à l'identité	348	231	301	265	269	217	1.631

STATISTIQUES POLICIERES DE CRIMINALITE

LIEU DE PERPETRATION: REGION

Région wallonne

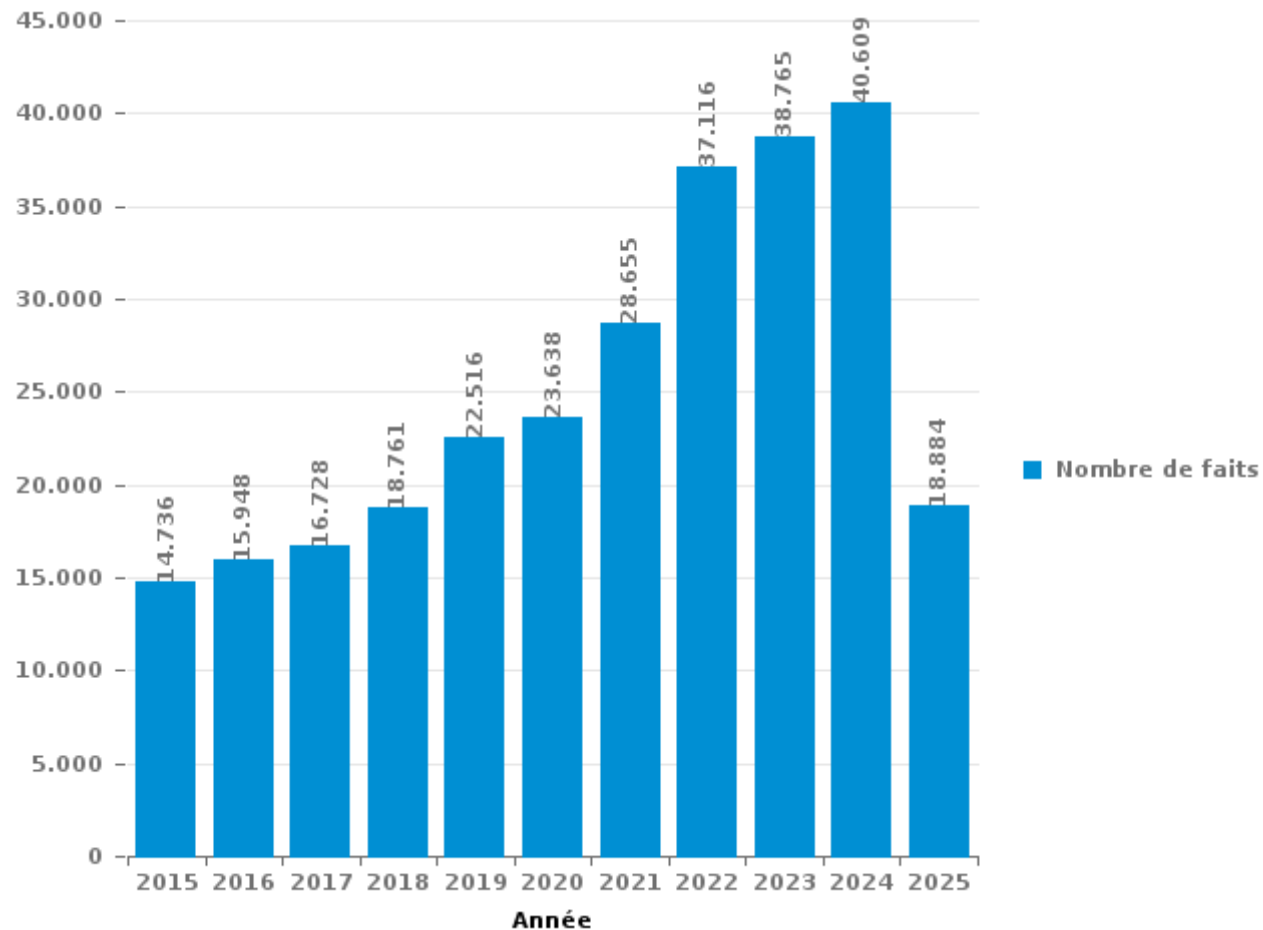
PARTIE III : ICT



Région wallonne

Nombre total de délits avec un élément ICT/online, depuis 2015

(Ces chiffres peuvent présenter une sous-estimation, étant tributaires des pratiques de saisie et de contraintes techniques)



FPF/DGR/DRI/BIPOL - Statistiques policières de criminalité (date de clôture: 31/10/2025)
Les données pour les années 2001 jusqu'à 2014 ne sont plus publiées mais restent disponibles sur demande auprès du service BIPOL.
Les données pour 2025 ne concernent que le 1er semestre.



Criminalité ICT/online au sens strict

Infractions (exhaustif)

	2015	2016	2017	2018	2019	2020	2021	2022	2023	2024	2025
Criminalité informatique: Fraude informatique:	6.603	8.014	7.558	8.159	10.658	9.803	11.606	16.572	17.836	19.518	9.098
Criminalité informatique: Hacking:	579	538	535	612	715	658	806	1.106	1.247	1.532	738
Criminalité informatique: Faux en informatique:	198	167	165	173	134	177	238	288	456	536	287
Criminalité informatique: Sabotage:	117	132	162	115	80	81	82	97	101	130	41
Infr. contre autres valeurs morales et sentiments: Violation de communication par particulier:	24	8	9	19	25	22	15	15	20	27	6
Code pénal social: Infr. contre foi publique en droit pénal social: Faux en informatique	3	3	3	5	6	6	6	17	12	4	2
Infr. contre l'autorité publique: Refus de coopération (informatique et télécom):			2		2	3	3	5	8	18	7
Exercice illégal de l'autorité publique: Violation de communication par fonctionnaire:			1		3		4	2		2	1
Total:	7.524	8.862	8.435	9.083	11.623	10.750	12.760	18.102	19.680	21.767	10.180

Figures criminelles (à considérer spécifiquement – ne pas additionner avec d'autres éléments – risque de double comptage!)

	2015	2016	2017	2018	2019	2020	2021	2022	2023	2024	2025
Fraude de cartes de paiements	4.346	5.094	4.587	4.655	5.816	4.259	5.045	5.943	5.757	4.862	2.069
Phishing	49	70	107	161	288	558	673	1.291	1.793	2.361	1.271
Shouldersurfing	184	369	422	395	684	223	147	144	194	99	43
Skimming	90	120	73	38	72	36	41	83	75	44	19
Ransomware		13	72	38	32	27	34	46	56	62	19



Criminalité ICT/online au sens large

Infractions (uniquement si code-fait existe)

	2015	2016	2017	2018	2019	2020	2021	2022	2023	2024	2025
Fraude: Escroquerie: Fraude par internet	3.474	3.304	4.099	5.309	6.411	8.277	11.027	14.728	14.805	14.563	6.512
Infr. contre les moeurs: Voyeurisme: Diffusion enregistrement nudité ou intimité	6	55	288	240	311	440	417	202		1	1
Infr. contre les moeurs: Grooming (contact par ICT avec mineur < 16 ans):	12	23	43	48	35	40	36	22			
Infr. contre les moeurs: Pornographie enfantine: Accès pornographie enfantine via technologie	4	24	59	41	29	43	34	18			
Infr. contre autres valeurs morales et sentiments: Cyberlokkking (leurre de mineur par ICT):	11	37	12	23	18	29	22	24	7	21	2
Infr. contre la Sécurité de l'Etat: Terrorisme: Diffuser un message qui incite au terrorisme	15	14	2	9	3	6	5	3	3	15	5
Armes et explosifs: Autre: Vente par correspondance/internet d'arme à feu	14	4	8	6	1	3	10	1	3	6	3
Infr. contre les moeurs: Incitation à la débauche: Publicité par ICT pour débauche	5	4	4	3	10	4	5	1			
Total:	3.541	3.465	4.515	5.679	6.818	8.842	11.556	14.999	14.818	14.606	6.523

Figures criminelles (à considérer spécifiquement – ne pas additionner avec d'autres éléments – risque de double comptage!)

	2015	2016	2017	2018	2019	2020	2021	2022	2023	2024	2025
Cyberharcèlement	3.236	3.042	3.001	3.186	3.308	3.314	3.621	3.581	3.767	4.031	2.019

STATISTIQUES POLICIERES DE CRIMINALITE

LIEU DE PERPETRATION: REGION

Région wallonne

PARTIE IV : DESTINATION LIEU



Région wallonne

Vol et extorsion

	2000	2015	2016	2017	2018	2019	2020	2021	2022	2023	2024	2025
Voie publique	52.264	32.064	30.434	28.306	28.705	30.281	20.286	22.538	24.327	25.185	23.204	11.022
Habitation: maison	31.794	26.638	22.696	22.046	21.513	20.286	14.182	13.132	14.494	14.276	15.148	6.813
Magasin	17.693	11.466	11.628	11.016	10.934	10.707	7.675	7.988	8.721	8.472	8.277	3.782
Parking	9.335	5.889	5.241	5.031	4.989	4.834	3.579	3.125	3.566	3.794	3.406	1.629
Habitation: appartement	5.817	5.494	5.081	4.716	4.775	4.482	4.035	4.025	3.858	3.577	3.751	1.506
Inconnue	8.266	2.497	2.573	2.727	2.646	2.714	2.009	3.010	3.228	2.165	2.600	1.408
Horeca	6.214	3.877	3.533	3.124	2.767	2.832	1.353	1.290	1.928	2.008	1.756	718
Habitation: non précisée	1.908	2.469	2.400	2.508	2.820	2.479	1.666	1.930	1.817	1.992	1.960	973
Habitation: allée	3.702	2.484	2.255	1.967	1.745	1.578	1.302	1.123	1.135	1.173	1.082	479
Habitation: dépendances	2.378	2.333	2.378	2.041	1.763	1.703	1.571	1.449	1.375	1.179	1.005	435
Entreprise	3.945	2.203	1.745	1.795	1.705	1.570	1.202	1.124	1.229	1.143	1.151	563
Institution d'enseignement	5.170	2.321	2.152	1.829	1.614	1.359	893	691	885	835	747	368
Habitation: garage	2.781	2.038	1.877	1.756	1.553	1.229	1.218	1.265	1.282	1.264	986	403
Autre	1.179	1.728	1.432	1.506	1.552	1.313	960	1.198	1.215	1.218	1.060	509
Moyen de transport: voiture	2.674	2.162	2.357	1.931	1.450	1.073	567	609	602	531	590	251
Culture et loisirs	2.958	1.584	1.390	1.265	1.145	1.122	461	449	723	795	741	217
Chantier	1.568	1.175	996	968	991	893	832	738	967	786	737	335
Station de bus / métro et gare de chemin de fer	1.487	759	731	860	741	894	641	915	1.080	1.125	1.059	432
Terrain	1.392	1.179	945	891	985	931	677	671	902	800	715	346
Service public	1.582	1.094	1.092	969	939	838	706	541	584	651	564	258
Hôpital	1.804	1.152	884	818	1.045	847	433	379	389	409	428	164
Infrastructure sportive	1.460	979	911	826	648	657	328	301	544	585	501	240
Habitation: autre	1.347	767	733	657	683	580	461	417	361	340	360	140
Banque / institution financière	719	532	484	710	547	658	356	286	325	423	279	120
Station essence	989	611	513	465	421	448	287	326	418	375	295	146
Moyen de transport: autobus / autocar	653	381	388	500	405	444	268	494	369	425	378	152
Moyen de transport: train / tram / métro	422	414	369	325	344	360	287	279	344	512	482	166
Service	613	578	570	397	401	358	236	274	251	263	219	115
Médecin / dentiste / pharmacien	467	381	438	410	338	356	248	254	224	289	257	108
Bâtiment administratif	714	352	419	383	359	360	232	191	233	204	197	95
Moyen de transport: autre	110	514	486	435	377	323	220	296	245	246	313	95
Moyen de transport: camion	258	396	424	390	382	312	211	187	204	185	204	75
Maison de repos	449	407	299	262	295	263	169	168	200	222	217	81
Cimetière	420	279	197	238	266	165	145	159	139	171	129	32
Stade	716	375	313	242	187	172	128	44	38	48	28	27
Edifice religieux / lieu du culte	404	212	177	228	199	157	135	127	96	112	103	45
Aéroport	62	381	334	149	130	172	43	62	124	121	142	61
Arrêt de bus / tram	273	132	130	158	104	111	85	141	109	142	122	52
Installation militaire	200	160	121	103	107	106	87	104	124	155	154	64
Emplacement de vélo	3	19	52	103	104	121	93	107	153	81	139	52
Maison de débauche	67	77	88	72	50	64	31	15	44	42	47	25
Guichet automatique	239	5	8	7	10	10	6	5	3	9	21	9
Eaux intérieures et maritimes	92	32	21	18	14	12	10	14	10	7	8	6
Total	176.588	120.590	111.295	105.148	102.748	100.174	70.314	72.441	78.865	78.335	75.562	34.517



Région wallonne

Dégradation de la propriété

	2000	2015	2016	2017	2018	2019	2020	2021	2022	2023	2024	2025
Voie publique	12.377	13.393	12.149	11.755	12.007	11.756	9.687	9.979	10.048	10.145	9.780	4.544
Habitation: résidence principale	7.924	7.771	7.070	6.639	6.533	6.402	6.018	5.882	6.288	6.184	5.920	2.849
Parking	2.056	2.321	2.191	2.174	2.181	2.207	1.568	1.636	1.809	1.808	1.850	878
Habitation: non précisée	731	824	826	888	958	952	715	703	755	769	757	331
Habitation: allée	1.173	1.000	854	768	787	737	641	558	539	557	506	213
Terrain	1.062	823	665	707	719	686	755	520	647	473	407	207
Institution d'enseignement	1.144	615	584	562	421	365	354	356	397	288	326	182
Magasin	1.127	590	559	469	449	395	332	335	332	364	333	143
Horeca	1.072	658	501	454	412	404	312	262	325	305	299	133
Habitation: jardin	596	514	477	423	448	407	403	374	378	369	314	150
Inconnue	1.050	230	259	262	334	284	246	574	221	227	306	128
Habitation: garage	581	449	360	329	334	345	279	283	277	241	222	104
Moyen de transport: voiture	718	460	474	394	390	302	218	192	205	161	149	51
Service public	530	367	409	294	275	266	273	254	258	263	268	120
Entreprise	743	325	343	315	244	315	238	203	214	223	214	113
Habitation: dépendances	552	344	306	264	266	258	274	227	272	230	191	86
Autre	214	339	282	339	276	291	263	275	254	254	231	108
Culture et loisirs	624	352	270	293	208	217	175	192	192	189	172	89
Habitation: résidence secondaire	334	352	244	298	234	239	243	209	248	235	217	91
Bureau de police	104	184	145	149	144	155	168	196	191	187	183	85
Bâtiment administratif	208	147	183	147	178	177	121	155	149	105	108	59
Infrastructure sportive	260	153	160	142	133	111	96	146	136	122	117	75
Chantier	312	138	93	133	119	91	109	92	98	88	67	35
Station de bus / métro et gare de chemin de fer	340	120	108	91	88	84	74	60	58	63	95	29
Moyen de transport: autre	99	172	125	101	107	113	86	109	76	74	70	36
Cimetière	144	140	86	97	90	75	74	72	93	64	66	28
Edifice religieux / lieu du culte	200	107	90	108	85	82	61	66	55	56	51	20
Service	123	115	89	90	76	79	65	55	63	72	62	39
Hôpital	124	81	81	82	74	71	40	77	64	63	62	31
Banque / institution financière	106	75	78	65	82	53	38	59	45	35	26	18
Station essence	117	62	43	39	58	38	43	50	51	58	38	16
Stade	118	84	75	58	52	65	51	20	27	15	9	15
Médecin / dentiste / pharmacien	49	45	31	28	36	36	23	37	32	30	36	24
Maison de repos	54	32	29	35	35	27	16	20	28	34	29	10
Arrêt de bus / tram	21	31	29	21	24	30	22	27	22	39	71	9
Aéroport	6	64	45	13	10	9	11	5	19	24	22	12
Installation militaire	42	12	23	24	13	10	13	7	15	9	8	8
Eaux intérieures et maritimes	26	13	9	12	15	12	14	10	10	12	9	5
Maison de débauche	27	24	13	14	8	8	4	6	7	13	5	3
Moyen de transport: train / tram / métro	36	9	9	4	5	9	4	5	4	9	7	3
Emplacement de vélo			1	3	2	3	2	3	5	4	3	
Total	37.124	33.535	30.368	29.083	28.910	28.166	24.129	24.291	24.907	24.461	23.606	11.080



Région wallonne

Infractions contre l'intégrité physique

	2000	2015	2016	2017	2018	2019	2020	2021	2022	2023	2024	2025
Habitation	9.310	13.241	13.082	13.090	13.879	13.654	13.923	13.618	14.560	15.082	15.242	7.146
Voie publique	8.303	11.359	11.346	11.520	12.001	11.856	9.803	10.597	12.199	12.380	12.986	6.105
Institution d'enseignement	898	1.100	1.088	1.054	1.103	1.073	613	784	976	1.127	1.180	607
Horeca	1.721	1.079	1.008	991	939	974	466	501	942	826	826	329
Inconnue	1.467	390	410	427	452	519	466	919	502	467	484	237
Parking	309	528	511	536	519	599	427	480	527	603	640	292
Service public	268	418	481	460	406	525	462	480	544	575	643	310
Magasin	364	370	348	302	360	379	348	331	337	408	371	177
Culture et loisirs	636	441	362	376	308	347	133	169	402	369	341	127
Habitation: allée	442	399	394	328	349	332	327	303	288	269	257	135
Station de bus / métro et gare de chemin de fer	187	250	241	270	250	274	228	232	256	283	335	174
Terrain	230	230	201	220	214	206	186	184	241	311	211	122
Autre	37	208	178	220	205	233	178	191	261	269	266	127
Hôpital	173	222	229	205	239	214	153	187	206	225	211	87
Infrastructure sportive	199	171	156	169	171	153	92	134	236	253	247	102
Habitation: jardin	147	156	183	160	153	189	206	180	161	160	145	68
Entreprise	165	147	136	162	146	135	120	127	121	129	149	68
Moyen de transport: autobus / autocar	123	106	78	102	100	116	63	72	96	107	113	52
Moyen de transport: autre	55	90	89	74	93	90	75	77	88	94	116	34
Maison de repos	45	71	77	108	79	79	74	68	96	117	100	60
Stade	115	106	100	95	104	116	44	26	42	42	58	24
Moyen de transport: train / tram / métro	69	73	69	66	84	73	57	58	64	57	90	48
Station essence	44	53	70	60	79	73	51	70	77	80	70	31
Service	30	40	52	40	54	56	39	42	34	40	48	29
Bureau de police	57	43	44	36	33	47	32	29	49	53	44	20
Arrêt de bus / tram	34	48	48	36	43	39	23	33	42	47	49	27
Maison de débauche	31	55	42	36	45	37	17	18	58	47	49	24
Bâtiment administratif	50	38	41	37	37	32	25	26	25	27	30	8
Aéroport	3	51	37	16	17	27	9	15	10	30	29	21
Médecin / dentiste / pharmacien	26	28	17	13	18	21	17	20	25	25	18	11
Banque / institution financière	12	22	14	21	23	26	13	25	18	17	14	2
Edifice religieux / lieu du culte	17	14	14	17	18	13	13	11	19	18	21	5
Installation militaire	14	22	10	16	10	10	9	19	12	16	15	9
Eaux intérieures et maritimes	13	5	5	6	6	3	4	3	7	10	5	3
Total	25.594	31.574	31.161	31.269	32.537	32.520	28.696	30.029	33.521	34.563	35.403	16.621

STATISTIQUES POLICIERES DE CRIMINALITE

LIEU DE PERPETRATION: REGION

Région wallonne

PARTIE V : OBJETS ET MOYENS DE TRANSPORT

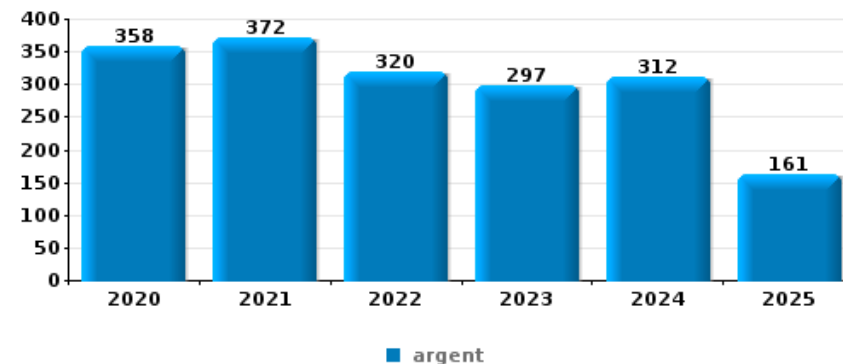


Région wallonne

Vol à main armée

Top 10 Objets volés (sbd nombre de faits)

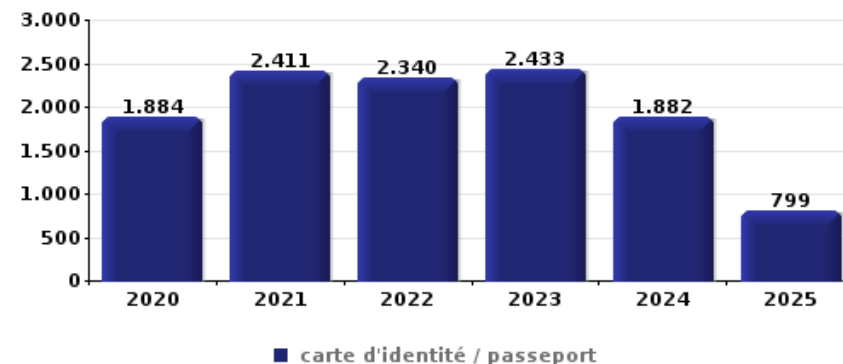
	2020	2021	2022	2023	2024	2025
1 argent	358	372	320	297	312	161
2 GSM et accessoires	174	229	254	273	287	126
3 carte bancaire / carte de crédit	80	107	121	96	129	54
4 carte d'identité / passeport	81	100	102	102	112	40
5 bijouterie / montre	68	67	81	71	84	28
6 portefeuille	56	66	70	65	78	28
7 clé	57	53	62	63	67	25
8 permis de conduire	52	50	61	42	41	20
9 vêtement	34	34	32	56	60	27
10 plaque d'immatriculation	38	42	41	39	42	20



Vol dans ou sur un véhicule

Top 10 Objets volés (sbd nombre de faits)

	2020	2021	2022	2023	2024	2025
1 carte d'identité / passeport	1.884	2.411	2.340	2.433	1.882	799
2 permis de conduire	1.916	2.410	2.340	2.380	1.856	785
3 carte bancaire / carte de crédit	1.625	2.248	2.272	2.309	1.814	763
4 argent	1.487	1.806	1.894	1.962	1.648	710
5 plaque d'immatriculation	2.019	1.616	1.547	1.515	1.707	890
6 portefeuille	1.343	1.613	1.530	1.567	1.213	526
7 ordinateur et accessoires	941	1.090	1.331	1.505	1.236	478
8 outillage	1.192	1.232	1.161	1.160	1.246	490
9 vêtement	866	1.000	1.063	1.338	1.232	567
10 GSM et accessoires	974	1.202	1.220	1.201	934	381

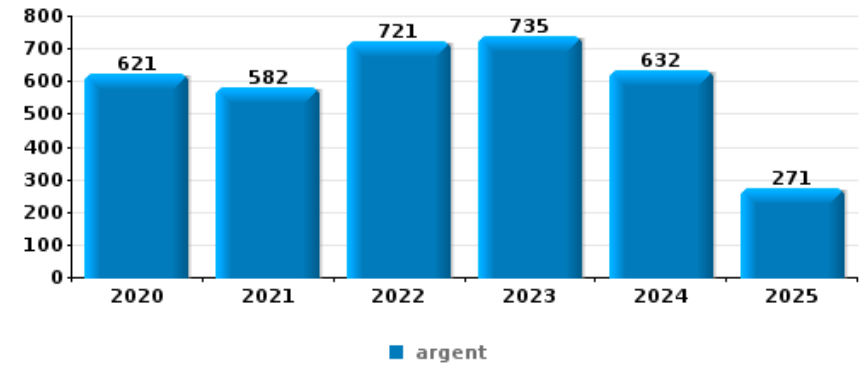




Cambrilage ds entreprise ou commerce

Top 10 Objets volés (sbd nombre de faits)

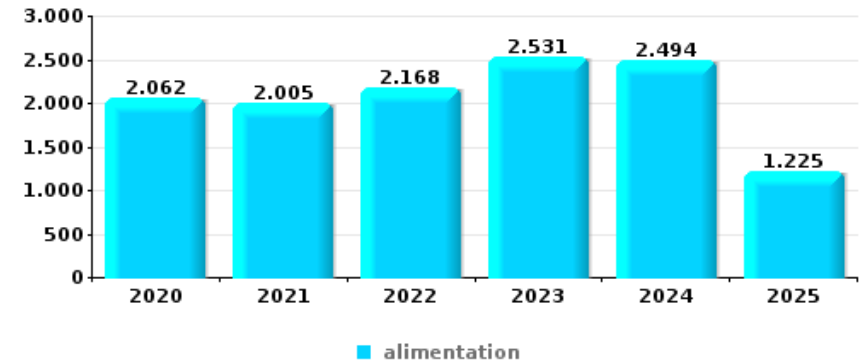
	2020	2021	2022	2023	2024	2025
1 argent	621	582	721	735	632	271
2 alimentation	270	223	203	228	177	100
3 ordinateur et accessoires	178	194	171	192	166	60
4 outillage	185	176	155	137	123	65
5 coffre-fort / coffret (argent) / caisse	103	88	112	131	114	55
6 GSM et accessoires	102	79	107	105	86	33
7 multimédia	130	73	83	89	85	36
8 tabac	83	88	122	63	62	33
9 clé	56	50	60	73	66	39
10 métaux	63	59	57	42	70	47



Vol à l'étalage

Top 10 Objets volés (sbd nombre de faits)

	2020	2021	2022	2023	2024	2025
1 alimentation	2.062	2.005	2.168	2.531	2.494	1.225
2 vêtement	547	656	735	818	825	470
3 tabac	576	729	978	752	792	79
4 parfum / produit de beauté	379	382	508	570	609	289
5 multimédia	288	375	371	301	228	103
6 ordinateur et accessoires	120	185	191	182	123	106
7 bijouterie / montre	84	135	179	160	138	69
8 outillage	155	128	149	117	109	32
9 GSM et accessoires	71	89	68	89	56	18
10 lunettes / verres de contact	33	38	56	56	66	21

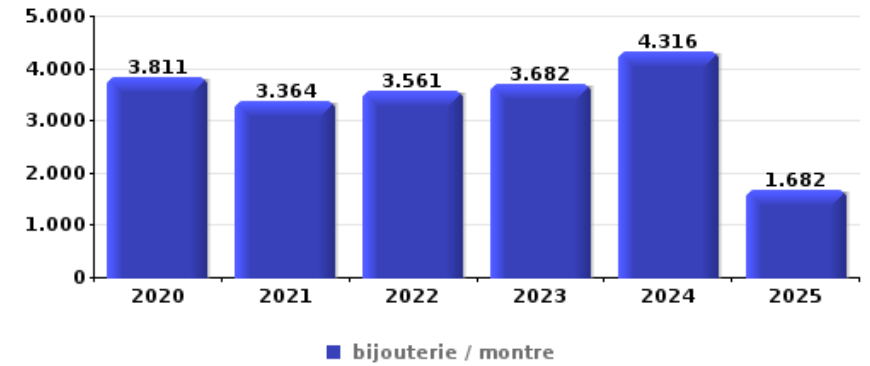




Cambrilage dans habitation

Top 10 Objets volés (sbd nombre de faits)

	2020	2021	2022	2023	2024	2025
1 bijouterie / montre	3.811	3.364	3.561	3.682	4.316	1.682
2 argent	2.941	2.670	2.891	2.858	3.171	1.284
3 multimédia	1.613	1.515	1.442	1.470	1.355	449
4 ordinateur et accessoires	1.418	1.347	1.313	1.246	1.156	350
5 vêtement	937	866	910	984	991	357
6 outillage	991	934	889	940	810	335
7 GSM et accessoires	676	641	648	658	585	238
8 clé	588	552	649	604	645	337
9 parfum / produit de beauté	622	509	531	544	652	242
10 sac à main	518	535	560	606	618	222



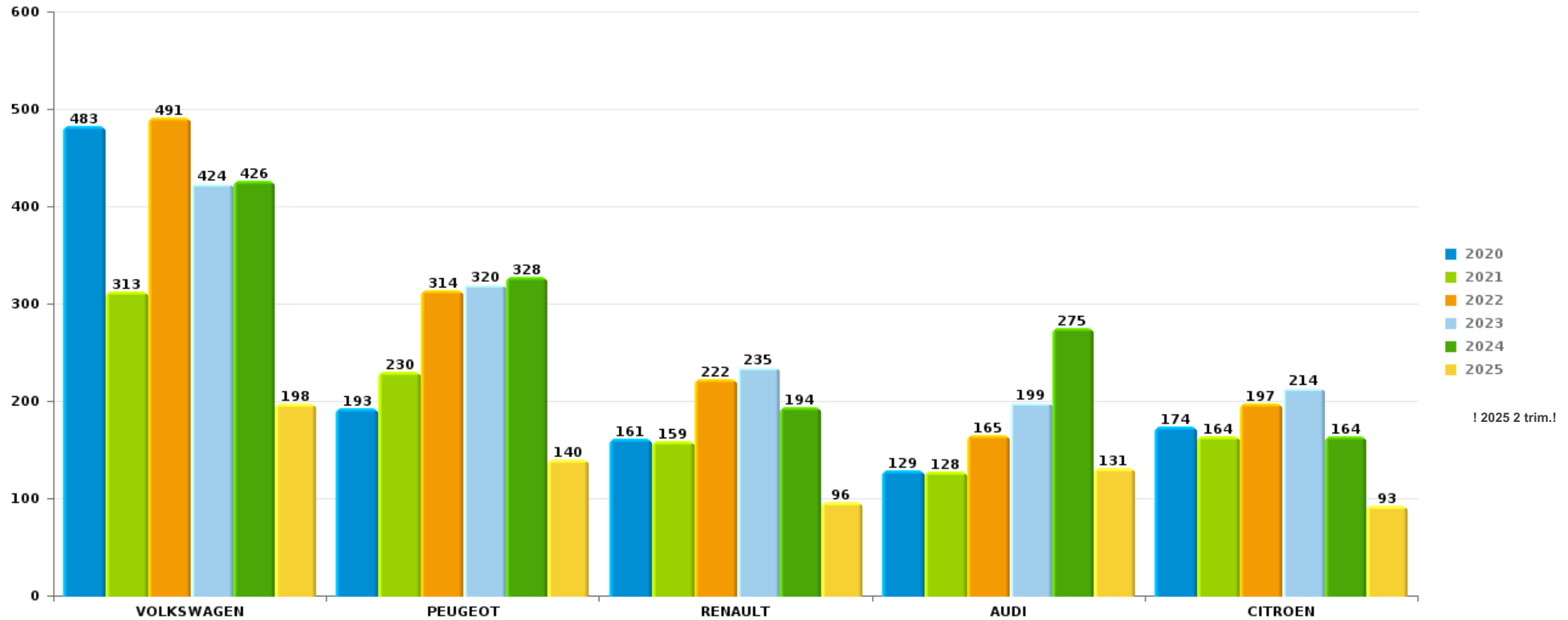
Remarque: en ce qui concerne les objets, aucun total n'est reproduit étant donné que plusieurs objets peuvent avoir été volés lors d'un même fait.



Région wallonne

Vol de voiture

Nombre de voitures volées par marque (Top 5)



! 2025 2 trim.!

STATISTIQUES POLICIERES DE CRIMINALITE

LIEU DE PERPETRATION: REGION

Région wallonne

PARTIE VI : SUSPECTS



Partie 1: Niveau FAITS (comptage du nombre de faits pour lesquels un certain type de suspect est impliqué)

1.1. Nombre d'infractions selon le sexe des suspects identifiés (par catégorie principale)

Étant donné que, tant un suspect identifié masculin qu'un suspect identifié féminin peuvent être impliqués lors d'un même fait, il est possible que la somme des colonnes «Hommes» et «Femmes» soit supérieure à la valeur de la colonne «Total...» (voir également la note méthodologique)

Région wallonne

2025

Catégorie principale / Sexe	Nombre total de faits avec au moins 1 suspect	Hommes	%	Femmes	%
Drogues	6.010	5.400	89,9%	705	11,7%
Infr. contre l'intégrité physique	4.815	3.972	82,5%	1.260	26,2%
Législation sur les étrangers	4.240	3.660	86,3%	499	11,8%
Vol et extorsion	3.542	2.852	80,5%	817	23,1%
Armes et explosifs	2.453	2.259	92,1%	216	8,8%
Ivresse et alcool	2.466	1.990	80,7%	483	19,6%
Infr. contre la sécurité publique	1.891	1.661	87,8%	257	13,6%
Registre de population	1.677	1.183	70,5%	517	30,8%
Infr. contre autres valeurs morales et sentiments	1.652	1.284	77,7%	407	24,6%
Dégradation de la propriété	1.337	1.139	85,2%	208	15,6%
Fraude	1.258	1.066	84,7%	244	19,4%
Infr. contre l'autorité publique	1.181	981	83,1%	210	17,8%
Environnement	852	621	72,9%	316	37,1%
Infr. contre la foi publique	662	564	85,2%	113	17,1%
Code pénal social	367	309	84,2%	119	32,4%
Infr. contre les mœurs	336	306	91,1%	33	9,8%

CRIMINALITE ENREGISTREE: SUSPECTS



Catégorie principale / Sexe	Nombre total de faits avec au moins 1 suspect	Hommes	%	Femmes	%
Protection de la jeunesse	244	122	50,0%	169	69,3%
Criminalité informatique	259	206	79,5%	66	25,5%
Autres lois spéciales	127	116	91,3%	20	15,7%
Protection de la personne	133	104	78,2%	32	24,1%
Santé publique	116	96	82,8%	20	17,2%
Protection des revenus publics	91	76	83,5%	25	27,5%
Législation économique	92	84	91,3%	11	12,0%
Travail	67	61	91,0%	9	13,4%
Infr. contre la famille	68	20	29,4%	48	70,6%
Carte d'identité	66	58	87,9%	8	12,1%
Loi du football	48	45	93,8%	3	6,3%
Infr. relative au statut juridique de l'enfant	47	17	36,2%	30	63,8%
Infr. contre la liberté individuelle	32	29	90,6%	8	25,0%
Pratiques commerciales	21	19	90,5%	3	14,3%
Contravention Code pénal	20			20	100,0%
Marchand de sommeil	12	11	91,7%	2	16,7%
Traite des êtres humains	11	8	72,7%	5	45,5%
Code pénal militaire et milice	9	8	88,9%	2	22,2%
Infr. contre la Sécurité de l'Etat	7	7	100,0%	1	14,3%
Hormones et dopage	7	7	100,0%		
Exercice illégal de l'autorité publique	6	5	83,3%	1	16,7%
Sécurité privée	2	1	50,0%	1	50,0%
Provocation crime ou délits	1	1	100,0%		
Total	36.225	30.348	83,8%	6.888	19,0%



1.2. Nombre d'infractions selon le sexe des suspects identifiés (par figure criminelle)

Étant donné que, tant un suspect identifié masculin qu'un suspect identifié féminin peuvent être impliqués lors d'un même fait, il est possible que la somme des colonnes «Hommes» et «Femmes» soit supérieure à la valeur de la colonne «Total...» (voir également la note méthodologique)

Région wallonne

2025

FC Vol moyen de transport

Figure criminelle/ Sexe	Nombre total de faits avec au moins 1 suspect identifié	Hommes	%	Femmes	%
Vol de voiture	136	133	97,8%	6	4,4%
Vol de moto	8	8	100,0%	1	12,5%
Carjacking	14	14	100,0%		
Homejacking	6	6	100,0%		
Vol dans les garages	10	10	100,0%		
Vol de vélomoteur	16	15	93,8%	1	6,3%
Vol de vélo	56	53	94,6%	3	5,4%
Total	PA	PA	PA	PA	PA

FC Cambriolage

Figure criminelle/ Sexe	Nombre total de faits avec au moins 1 suspect identifié	Hommes	%	Femmes	%
Cambriolage dans habitation	171	153	89,5%	24	14,0%
Cambriolage ds entreprise ou commerce	138	130	94,2%	13	9,4%
Cambriolage ds service public ou bâtiment administ	33	32	97,0%	2	6,1%
Vol au bélier	2	2	100,0%		
Cambriolage dans bâtiment (total)	342	315	92,1%	39	11,4%
Total	PA	PA	PA	PA	PA



FC Vol autre

Figure criminelle/ Sexe	Nombre total de faits avec au moins 1 suspect identifié	Hommes	%	Femmes	%
Vol à main armée	94	88	93,6%	10	10,6%
Vol avec violence sans arme	278	254	91,4%	30	10,8%
Vol dans ou sur un véhicule	247	232	93,9%	18	7,3%
Vol d'armes et explosifs	18	16	88,9%	3	16,7%
Arrachage de sac à main	7	7	100,0%	1	14,3%
Vol à l'arraché	52	52	100,0%	1	1,9%
Vol à la tire	40	37	92,5%	4	10,0%
Vol à l'étalage	1.829	1.305	71,4%	596	32,6%
Vol par ruse	60	50	83,3%	11	18,3%
Vol de métaux	49	48	98,0%	4	8,2%
Vol sur les chantiers	18	18	100,0%	1	5,6%
Home-invasion	2	1	50,0%	1	50,0%
Vol d'animaux	7	7	100,0%	1	14,3%
Vol de cargaison	4	4	100,0%		
Total	PA	PA	PA	PA	PA

Criminalité ICT

Figure criminelle/ Sexe	Nombre total de faits avec au moins 1 suspect identifié	Hommes	%	Femmes	%
Fraude de cartes de paiements	77	59	76,6%	21	27,3%
Phishing	12	12	100,0%	4	33,3%
Shouldersurfing	1	1	100,0%		
Total	PA	PA	PA	PA	PA



FC Autre

Figure criminelle/ Sexe	Nombre total de faits avec au moins 1 suspect identifié	Hommes	%	Femmes	%
Violence contre les métiers d'intérêt général	177	145	81,9%	36	20,3%
Viol collectif	4	4	100,0%		
Graffiti	14	12	85,7%	3	21,4%
Dégradation de voiture	443	379	85,6%	67	15,1%
Rixe au couteau	46	36	78,3%	19	41,3%
Total	PA	PA	PA	PA	PA

PH Violence intrafamiliale (VIF)

Figure criminelle/ Sexe	Nombre total de faits avec au moins 1 suspect identifié	Hommes	%	Femmes	%
VIF: physique, dans le couple	1.495	1.243	83,1%	510	34,1%
VIF: physique, envers des descendants	278	205	73,7%	105	37,8%
VIF: physique, envers d'autres membres	494	391	79,1%	153	31,0%
VIF: sexuelle, dans le couple	29	25	86,2%	4	13,8%
VIF: sexuelle, envers des descendants	7	7	100,0%		
VIF: sexuelle, envers d'autres membres	6	5	83,3%	1	16,7%
VIF: psychique, dans le couple	811	640	78,9%	178	21,9%
VIF: psychique, envers des descendants	158	113	71,5%	74	46,8%
VIF: psychique, envers d'autres membres	187	153	81,8%	41	21,9%
VIF: économique, dans le couple	212	160	75,5%	52	24,5%
VIF: économique, envers des descendants	17	14	82,4%	3	17,6%
VIF: économique, envers d'autres membres	102	87	85,3%	18	17,6%
Total	PA	PA	PA	PA	PA

PH Hormones et dopage

Figure criminelle/ Sexe	Nombre total de faits avec au moins 1 suspect identifié	Hommes	%	Femmes	%
Dopage humain	7	7	100,0%		
Engraissement illégal	2			2	100,0%
Total	PA	PA	PA	PA	PA



PH Drogues

Figure criminelle/ Sexe	Nombre total de faits avec au moins 1 suspect identifié	Hommes	%	Femmes	%
Vente de cocaïne	195	187	95,9%	25	12,8%
Import-export de cocaïne	6	4	66,7%	3	50,0%
Production de drogues synthétiques	1	1	100,0%		
Import-export de drogues synthétiques	6	6	100,0%	1	16,7%
Vente de drogues synthétiques	35	33	94,3%	4	11,4%
Production de cannabis (culture)	28	26	92,9%	6	21,4%
Import-export de cannabis en grande quantité	3	3	100,0%		
Vente de cannabis en grande quantité	8	8	100,0%	1	12,5%
Import-export d'héroïne	5	4	80,0%	2	40,0%
Vente-traffic d'héroïne	45	45	100,0%	3	6,7%
Total	PA	PA	PA	PA	PA

PH Trafic d'armes

Figure criminelle/ Sexe	Nombre total de faits avec au moins 1 suspect identifié	Hommes	%	Femmes	%
Commerce et production d'arme à feu et mun.	17	15	88,2%	3	17,6%
Commerce et production d'arme non à feu	5	5	100,0%		
Total	PA	PA	PA	PA	PA

PH Traite des êtres humains

Figure criminelle/ Sexe	Nombre total de faits avec au moins 1 suspect identifié	Hommes	%	Femmes	%
TEH - exploitation économique	5	4	80,0%	1	20,0%
TEH - exploitation sexuelle	17	10	58,8%	9	52,9%
Total	PA	PA	PA	PA	PA



PH Violence dans l'espace public

Figure criminelle/ Sexe	Nombre total de faits avec au moins 1 suspect identifié	Hommes	%	Femmes	%
Violence physique (transport public)	87	75	86,2%	19	21,8%
Violence physique (voie publique)	1.785	1.505	84,3%	369	20,7%
Violence physique (autre endroit public)	78	66	84,6%	12	15,4%
Violence physique (endroit accessible au public)	431	353	81,9%	98	22,7%
Violence sexuelle (transport public)	11	11	100,0%	1	9,1%
Violence sexuelle (voie publique)	68	61	89,7%	9	13,2%
Violence sexuelle (autre endroit public)	6	6	100,0%	1	16,7%
Violence sexuelle (endroit accessible au public)	29	28	96,6%	1	3,4%
Violence psychique (transport public)	31	26	83,9%	7	22,6%
Violence psychique (voie publique)	1.158	964	83,2%	213	18,4%
Violence psychique (autre endroit public)	141	117	83,0%	22	15,6%
Violence psychique (endroit accessible au public)	306	250	81,7%	61	19,9%
Vol à main armée (voie publique)	34	33	97,1%	3	8,8%
Vol à main armée (autre endroit public)	2	2	100,0%		
Vol à main armée (endroit accessible au public)	41	39	95,1%	2	4,9%
Vol avec violence sans arme (transport public)	7	7	100,0%		
Vol avec violence sans arme (voie publique)	116	115	99,1%	2	1,7%
Vol avec violence sans arme (autre endroit public)	2	2	100,0%		
Vol avec violence sans arme (endr. acces. au pub.)	96	77	80,2%	21	21,9%
Total	PA	PA	PA	PA	PA

PH Autre

Figure criminelle/ Sexe	Nombre total de faits avec au moins 1 suspect identifié	Hommes	%	Femmes	%
Faux policiers	5	4	80,0%	2	40,0%
Terrorisme, extrémisme et radicalisme	13	11	84,6%	2	15,4%
Cyberharcèlement	511	423	82,8%	93	18,2%
Fraude à l'identité	234	195	83,3%	39	16,7%
Total	PA	PA	PA	PA	PA



1.3. Nombre d'infractions selon l'âge des suspects identifiés (par catégorie principale)

Étant donné que, tant un suspect identifié mineur qu'un suspect identifié majeur peuvent être impliqués lors d'un même fait, il est possible que la somme des colonnes «Mineur» et «Majeur» soit supérieure à la valeur de la colonne «Total...» (voir également la note méthodologique)

Région wallonne

2025

Catégorie principale / Âge	Nombre total de faits avec au moins 1 suspect identifié	Mineur	%	Majeur	%
Drogues	6.010	467	7,8%	5.575	92,8%
Infr. contre l'intégrité physique	4.815	433	9,0%	4.461	92,6%
Législation sur les étrangers	4.240	260	6,1%	3.994	94,2%
Vol et extorsion	3.542	472	13,3%	3.144	88,8%
Ivresse et alcool	2.466	29	1,2%	2.437	98,8%
Armes et explosifs	2.453	203	8,3%	2.262	92,2%
Infr. contre la sécurité publique	1.891	140	7,4%	1.764	93,3%
Registre de population	1.677	20	1,2%	1.661	99,0%
Infr. contre autres valeurs morales et sentiments	1.652	59	3,6%	1.595	96,5%
Dégradation de la propriété	1.337	97	7,3%	1.252	93,6%
Fraude	1.258	68	5,4%	1.204	95,7%
Infr. contre l'autorité publique	1.181	88	7,5%	1.100	93,1%
Environnement	852	4	0,5%	851	99,9%
Infr. contre la foi publique	662	48	7,3%	630	95,2%
Code pénal social	367	6	1,6%	367	100,0%
Infr. contre les moeurs	336	39	11,6%	297	88,4%
Criminalité informatique	259	11	4,2%	251	96,9%
Protection de la jeunesse	244	75	30,7%	170	69,7%
Protection de la personne	133	11	8,3%	123	92,5%
Autres lois spéciales	127	11	8,7%	116	91,3%
Santé publique	116	3	2,6%	113	97,4%
Législation économique	92			92	100,0%
Protection des revenus publics	91			91	100,0%
Infr. contre la famille	68			68	100,0%
Travail	67	1	1,5%	67	100,0%
Carte d'identité	66	16	24,2%	50	75,8%
Loi du football	48			48	100,0%



Catégorie principale / Âge	Nombre total de faits avec au moins 1 suspect identifié	Mineur	%	Majeur	%
Infr. relative au statut juridique de l'enfant	47			47	100,0%
Infr. contre la liberté individuelle	32	2	6,3%	30	93,8%
Pratiques commerciales	21			21	100,0%
Contravention Code pénal	20	1	5,0%	19	95,0%
Marchand de sommeil	12			12	100,0%
Traite des êtres humains	11			11	100,0%
Code pénal militaire et milice	9			9	100,0%
Hormones et dopage	7			7	100,0%
Infr. contre la Sécurité de l'Etat	7	2	28,6%	5	71,4%
Exercice illégal de l'autorité publique	6			6	100,0%
Sécurité privée	2			2	100,0%
Provocation crime ou délits	1			1	100,0%
Total	36.225	2.566	7,1%	33.953	93,7%



1.4. Nombre d'infractions selon l'âge des suspects identifiés (par figure criminelle)

Étant donné que, tant un suspect identifié mineur qu'un suspect identifié majeur peuvent être impliqués lors d'un même fait, il est possible que la somme des colonnes «Mineur» et «Majeur» soit supérieure à la valeur de la colonne «Total...» (voir également la note méthodologique)

Région wallonne

2025

FC Vol moyen de transport

Figure criminelle / Âge	Nombre total de faits avec au moins 1 suspect identifié	Mineur	%	Majeur	%
Vol de voiture	136	24	17,6%	120	88,2%
Vol de moto	8	1	12,5%	7	87,5%
Carjacking	14	5	35,7%	12	85,7%
Homejacking	6			6	100,0%
Vol dans les garages	10			10	100,0%
Vol de vélomoteur	16	8	50,0%	11	68,8%
Vol de vélo	56	10	17,9%	47	83,9%
Total	PA	PA	PA	PA	PA

FC Cambriolage

Figure criminelle / Âge	Nombre total de faits avec au moins 1 suspect identifié	Mineur	%	Majeur	%
Cambriolage dans habitation	171	31	18,1%	149	87,1%
Cambriolage ds entreprise ou commerce	138	11	8,0%	130	94,2%
Cambriolage ds service public ou bâtiment administ	33	9	27,3%	29	87,9%
Vol au bélier	2			2	100,0%
Cambriolage dans bâtiment (total)	342	51	14,9%	308	90,1%
Total	PA	PA	PA	PA	PA



FC Vol autre

Figure criminelle / Âge	Nombre total de faits avec au moins 1 suspect identifié	Mineur	%	Majeur	%
Vol à main armée	94	25	26,6%	73	77,7%
Vol avec violence sans arme	278	64	23,0%	228	82,0%
Vol dans ou sur un véhicule	247	27	10,9%	221	89,5%
Vol d'armes et explosifs	18	2	11,1%	16	88,9%
Arrachage de sac à main	7	2	28,6%	6	85,7%
Vol à l'arraché	52	15	28,8%	39	75,0%
Vol à la tire	40	2	5,0%	38	95,0%
Vol à l'étalage	1.829	210	11,5%	1.640	89,7%
Vol par ruse	60	8	13,3%	53	88,3%
Vol de métaux	49	3	6,1%	49	100,0%
Vol sur les chantiers	18	3	16,7%	18	100,0%
Home-invasion	2	1	50,0%	2	100,0%
Vol d'animaux	7	2	28,6%	6	85,7%
Vol de cargaison	4			4	100,0%
Total	PA	PA	PA	PA	PA

Criminalité ICT

Figure criminelle / Âge	Nombre total de faits avec au moins 1 suspect identifié	Mineur	%	Majeur	%
Fraude de cartes de paiements	77	9	11,7%	69	89,6%
Phishing	12			12	100,0%
Shouldersurfing	1			1	100,0%
Total	PA	PA	PA	PA	PA



FC Autre

Figure criminelle / Âge	Nombre total de faits avec au moins 1 suspect identifié	Mineur	%	Majeur	%
Violence contre les métiers d'intérêt général	177	32	18,1%	145	81,9%
Viol collectif	4	1	25,0%	3	75,0%
Graffiti	14	2	14,3%	12	85,7%
Dégradation de voiture	443	12	2,7%	432	97,5%
Rixe au couteau	46	3	6,5%	44	95,7%
Total	PA	PA	PA	PA	PA

PH Violence intrafamiliale (VIF)

Figure criminelle / Âge	Nombre total de faits avec au moins 1 suspect identifié	Mineur	%	Majeur	%
VIF: physique, dans le couple	1.495	11	0,7%	1.485	99,3%
VIF: physique, envers des descendants	278	17	6,1%	275	98,9%
VIF: physique, envers d'autres membres	494	93	18,8%	425	86,0%
VIF: sexuelle, dans le couple	29	4	13,8%	25	86,2%
VIF: sexuelle, envers des descendants	7			7	100,0%
VIF: sexuelle, envers d'autres membres	6			6	100,0%
VIF: psychique, dans le couple	811	11	1,4%	800	98,6%
VIF: psychique, envers des descendants	158	3	1,9%	155	98,1%
VIF: psychique, envers d'autres membres	187	21	11,2%	168	89,8%
VIF: économique, dans le couple	212	1	0,5%	211	99,5%
VIF: économique, envers des descendants	17	2	11,8%	16	94,1%
VIF: économique, envers d'autres membres	102	14	13,7%	89	87,3%
Total	PA	PA	PA	PA	PA

PH Hormones et dopage

Figure criminelle / Âge	Nombre total de faits avec au moins 1 suspect identifié	Majeur	%
Dopage humain	7	7	100,0%
Engraissement illégal	2	2	100,0%
Total	PA	PA	PA



PH Drogues

Figure criminelle / Âge	Nombre total de faits avec au moins 1 suspect identifié	Mineur	%	Majeur	%
Vente de cocaïne	195	24	12,3%	179	91,8%
Import-export de cocaïne	6			6	100,0%
Production de drogues synthétiques	1			1	100,0%
Import-export de drogues synthétiques	6	2	33,3%	5	83,3%
Vente de drogues synthétiques	35	2	5,7%	34	97,1%
Production de cannabis (culture)	28			28	100,0%
Import-export de cannabis en grande quantité	3			3	100,0%
Vente de cannabis en grande quantité	8	1	12,5%	7	87,5%
Import-export d'héroïne	5			5	100,0%
Vente-traffic d'héroïne	45	7	15,6%	41	91,1%
Total	PA	PA	PA	PA	PA

PH Trafic d'armes

Figure criminelle / Âge	Nombre total de faits avec au moins 1 suspect identifié	Majeur	%
Commerce et production d'arme à feu et mun.	17	17	100,0%
Commerce et production d'arme non à feu	5	5	100,0%
Total	PA	PA	PA

PH Traite des êtres humains

Figure criminelle / Âge	Nombre total de faits avec au moins 1 suspect identifié	Mineur	%	Majeur	%
TEH - exploitation économique	5			5	100,0%
TEH - exploitation sexuelle	17	1	5,9%	16	94,1%
Total	PA	PA	PA	PA	PA



PH Violence dans l'espace public

Figure criminelle / Âge	Nombre total de faits avec au moins 1 suspect identifié	Mineur	%	Majeur	%
Violence physique (transport public)	87	18	20,7%	69	79,3%
Violence physique (voie publique)	1.785	178	10,0%	1.638	91,8%
Violence physique (autre endroit public)	78	13	16,7%	65	83,3%
Violence physique (endroit accessible au public)	431	34	7,9%	407	94,4%
Violence sexuelle (transport public)	11	1	9,1%	10	90,9%
Violence sexuelle (voie publique)	68	6	8,8%	62	91,2%
Violence sexuelle (autre endroit public)	6			6	100,0%
Violence sexuelle (endroit accessible au public)	29	1	3,4%	28	96,6%
Violence psychique (transport public)	31	4	12,9%	28	90,3%
Violence psychique (voie publique)	1.158	74	6,4%	1.090	94,1%
Violence psychique (autre endroit public)	141	14	9,9%	130	92,2%
Violence psychique (endroit accessible au public)	306	16	5,2%	290	94,8%
Vol à main armée (voie publique)	34	10	29,4%	25	73,5%
Vol à main armée (autre endroit public)	2	1	50,0%	1	50,0%
Vol à main armée (endroit accessible au public)	41	9	22,0%	34	82,9%
Vol avec violence sans arme (transport public)	7	2	28,6%	7	100,0%
Vol avec violence sans arme (voie publique)	116	36	31,0%	87	75,0%
Vol avec violence sans arme (autre endroit public)	2	1	50,0%	1	50,0%
Vol avec violence sans arme (endr. acces. au pub.)	96	16	16,7%	83	86,5%
Total	PA	PA	PA	PA	PA

PH Autre

Figure criminelle / Âge	Nombre total de faits avec au moins 1 suspect identifié	Mineur	%	Majeur	%
Faux policiers	5			5	100,0%
Terrorisme, extrémisme et radicalisme	13	3	23,1%	10	76,9%
Cyberharcèlement	511	22	4,3%	490	95,9%
Fraude à l'identité	234	9	3,8%	225	96,2%
Total	PA	PA	PA	PA	PA



Partie 2: Niveau SUSPECTS-FAIT (comptage du nombre de combinaisons suspect-fait)

2.1. Nombre de suspects-fait selon le sexe des suspects identifiés (TOP 5 des catégories principales)

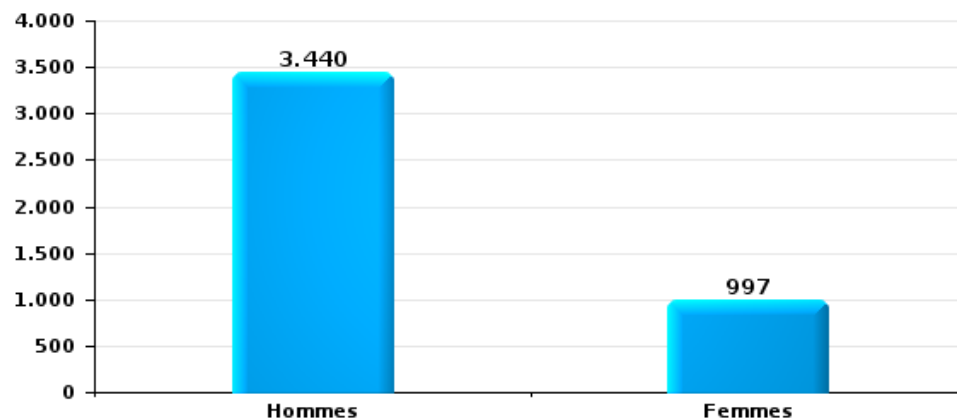
Lorsqu'un même suspect a commis plusieurs faits durant la période considérée, il est aussi comptabilisé plusieurs fois (voir également la note méthodologique)

Région wallonne

2025

Vol et extorsion

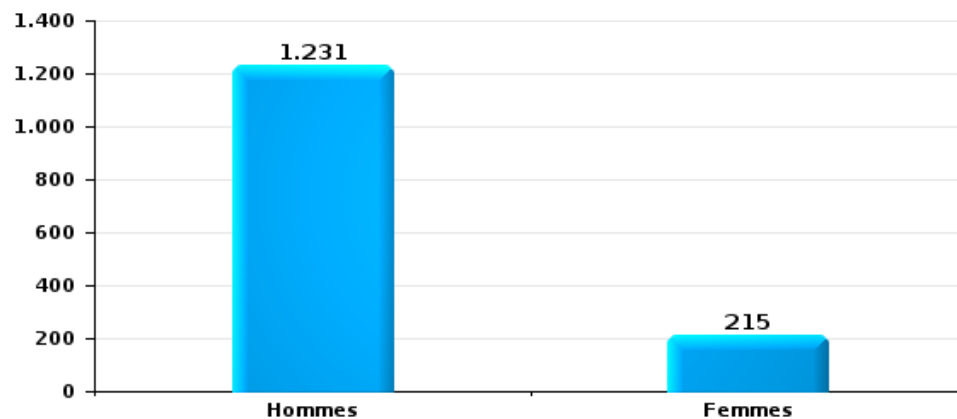
Nombre de suspects-fait selon le sexe





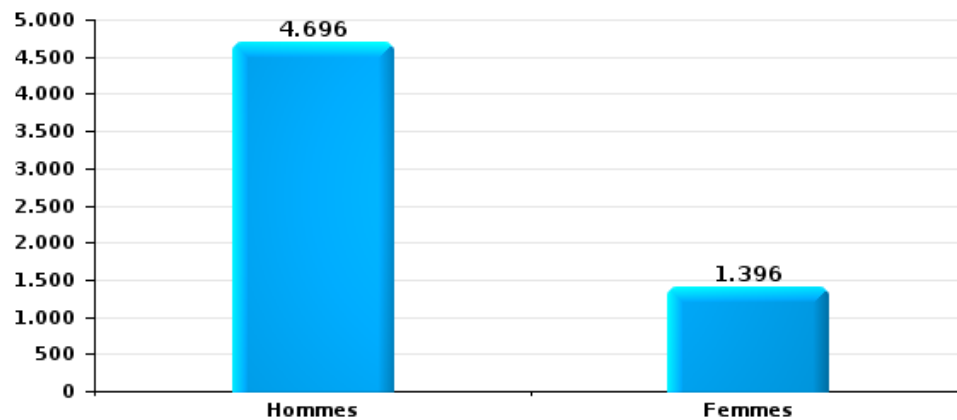
Dégradation de la propriété

Nombre de suspects-fait selon le sexe



Infr. contre l'intégrité physique

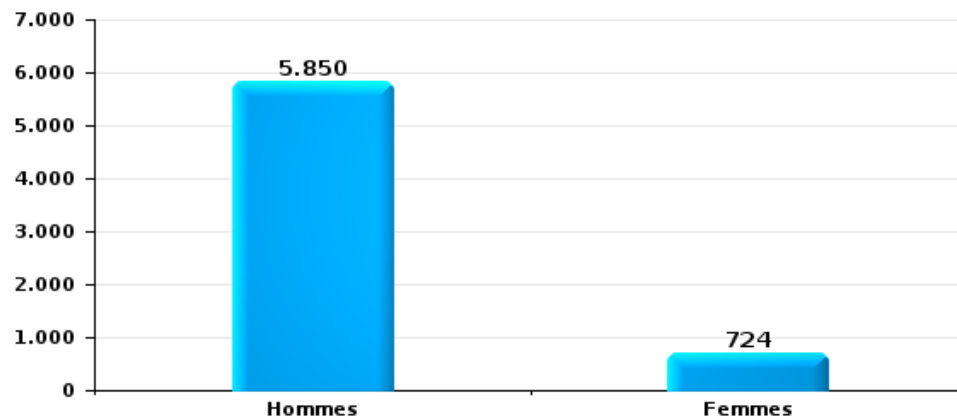
Nombre de suspects-fait selon le sexe





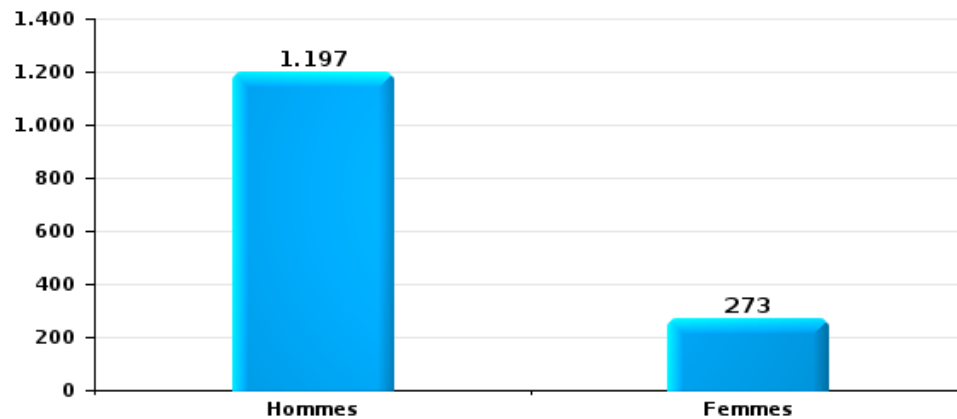
Drogues

Nombre de suspects-fait selon le sexe



Fraude

Nombre de suspects-fait selon le sexe





2.2. Nombre de suspects-fait selon le sexe des suspects identifiés (TOP 5 des figures criminelles)

Lorsqu'un même suspect a commis plusieurs faits durant la période considérée, il est aussi comptabilisé plusieurs fois (voir également la note méthodologique)

Région wallonne

2025

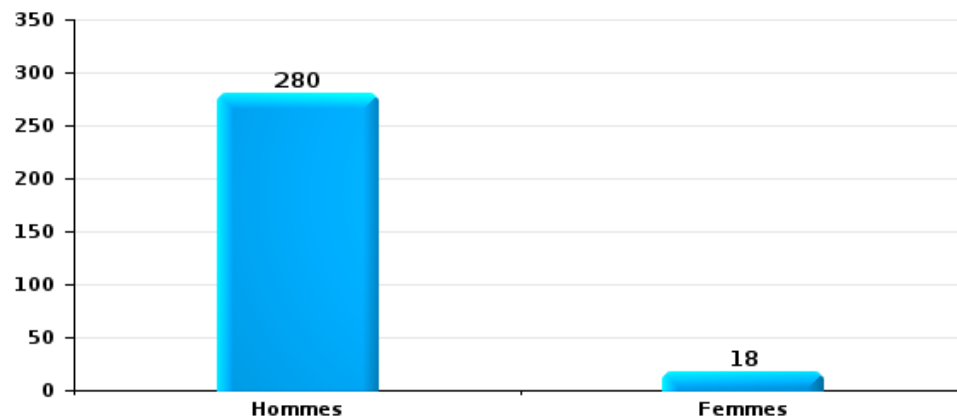
Cambriolage dans bâtiment (total)





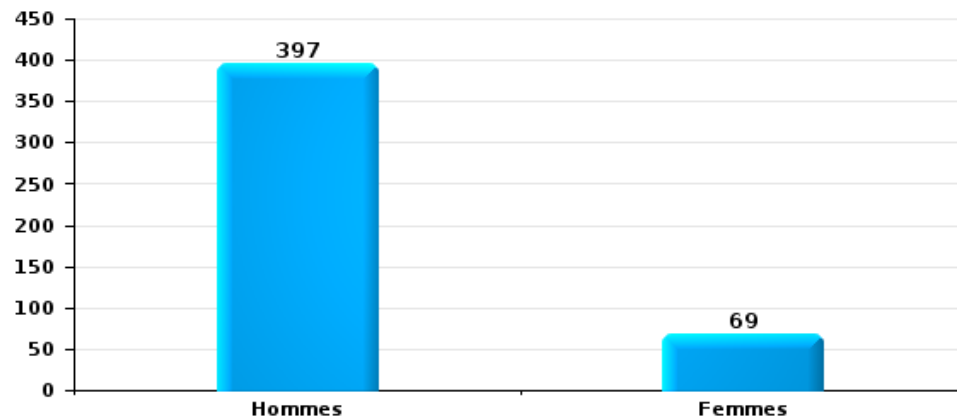
Vol dans ou sur un véhicule

Nombre de suspects-fait selon le sexe



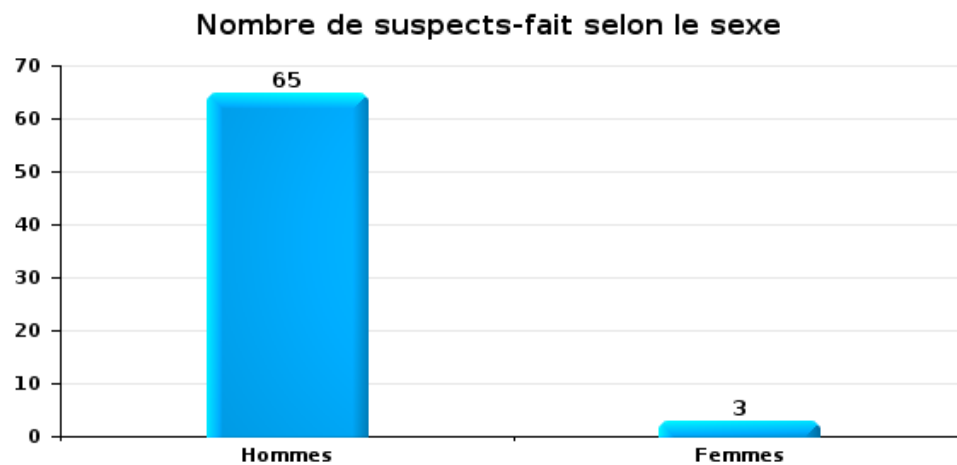
Dégradation de voiture

Nombre de suspects-fait selon le sexe

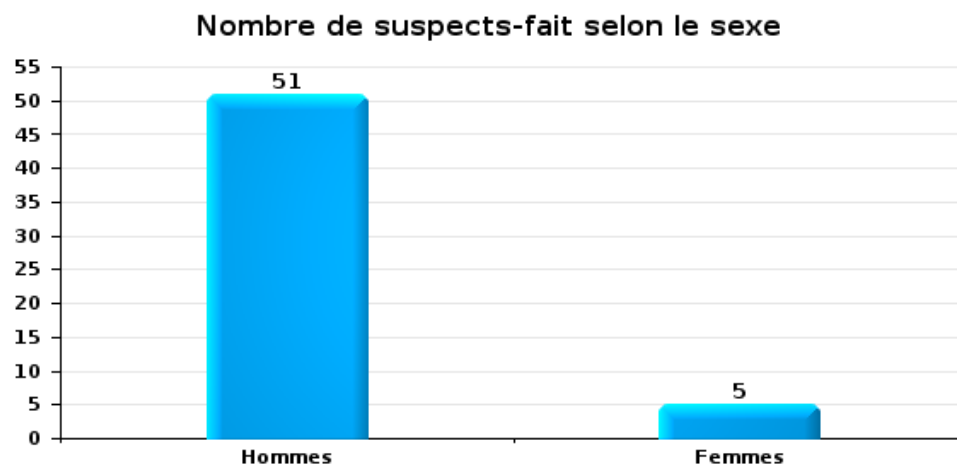




Vol de vélo



Vol à la tire





2.3. Nombre de suspects-fait selon l'âge des suspects identifiés (TOP 5 des catégories principales)

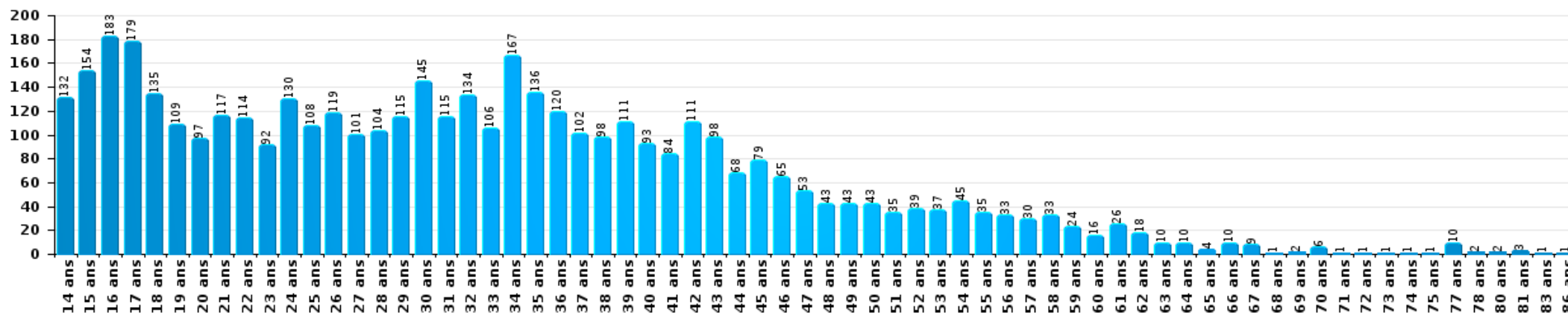
1) Lorsqu'un même suspect a commis plusieurs faits durant la période considérée, il est aussi comptabilisé plusieurs fois, qu'il ait le même âge ou non – 2) Les suspects au-dessous de 14 ans et à partir de 90 ans ne sont pas repris dans le tableau (voir également la note méthodologique)

Région wallonne

2025

Vol et extorsion

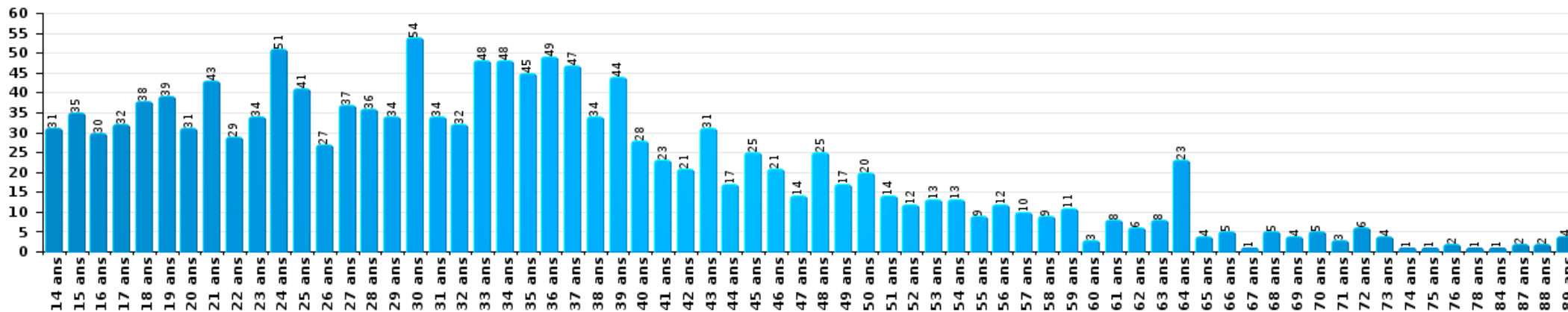
Nombre de suspects-fait par âge (chronologique)





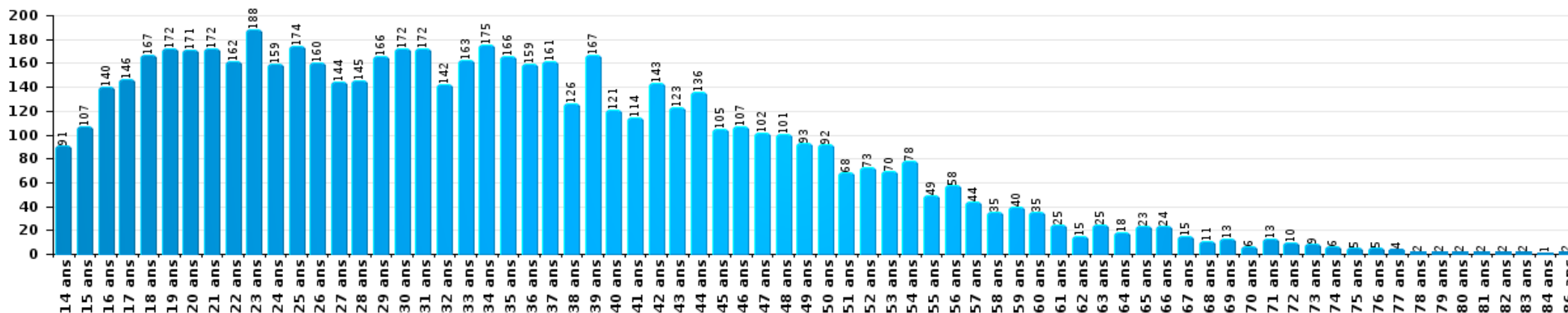
Dégradation de la propriété

Nombre de suspects-fait par âge (chronologique)



Infr. contre l'intégrité physique

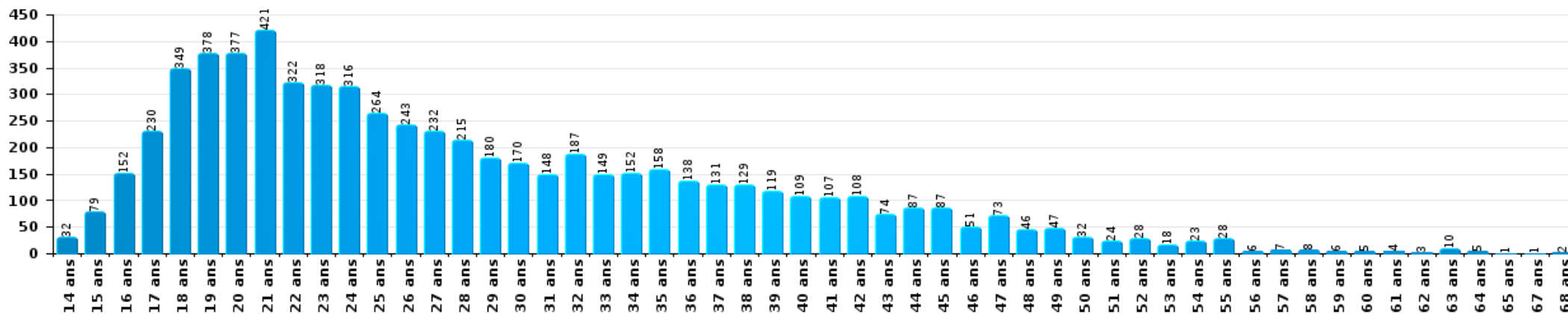
Nombre de suspects-fait par âge (chronologique)





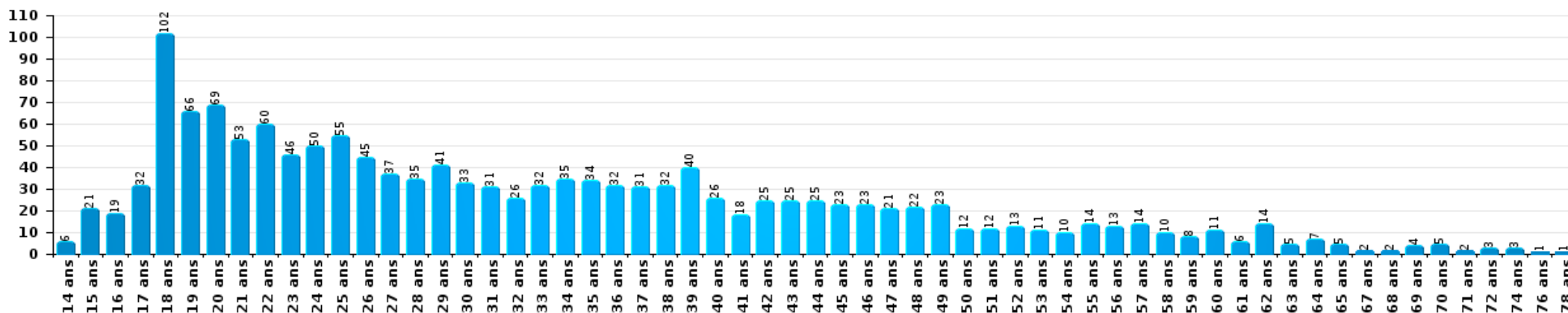
Drogues

Nombre de suspects-fait par âge (chronologique)



Fraude

Nombre de suspects-fait par âge (chronologique)





2.4. Nombre de suspects-fait selon l'âge des suspects identifiés (TOP 5 des figures criminelles)

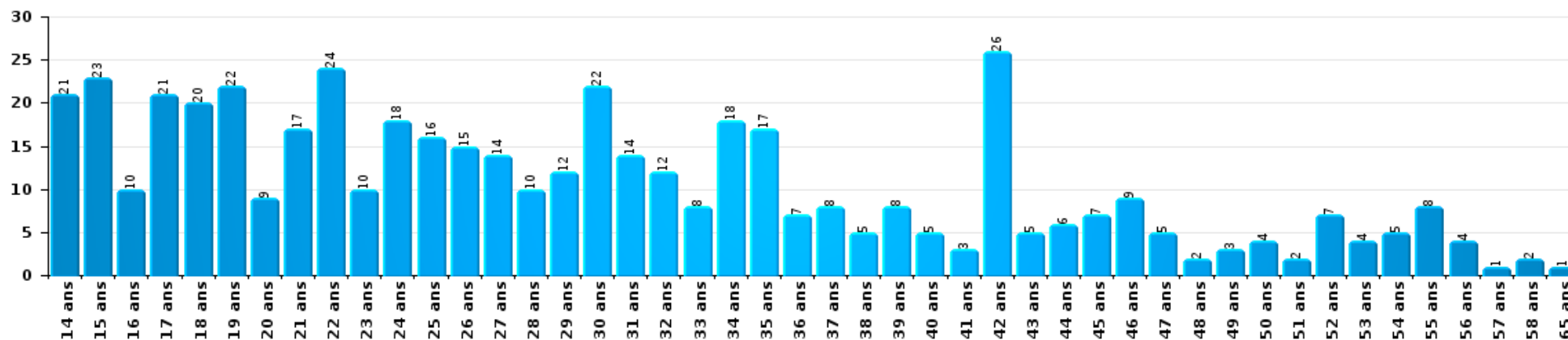
1) Lorsqu'un même suspect a commis plusieurs faits durant la période considérée, il est aussi comptabilisé plusieurs fois, qu'il ait le même âge ou non – 2) Les suspects au-dessous de 14 ans et à partir de 90 ans ne sont pas repris dans le tableau (voir également la note méthodologique)

Région wallonne

2025

Cambrilage dans bâtiment (total)

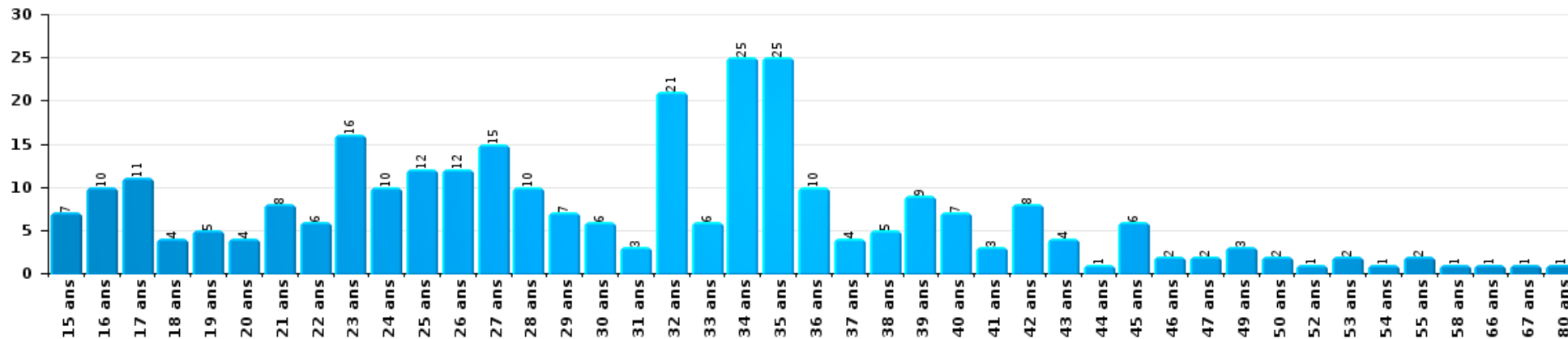
Nombre de suspects-fait par âge (chronologique)





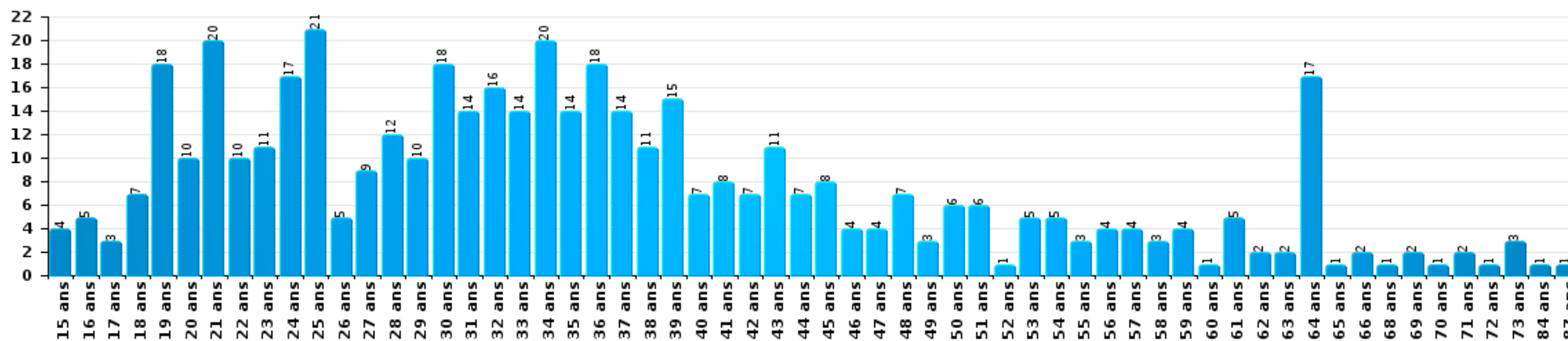
Vol dans ou sur un véhicule

Nombre de suspects-fait par âge (chronologique)



Dégradation de voiture

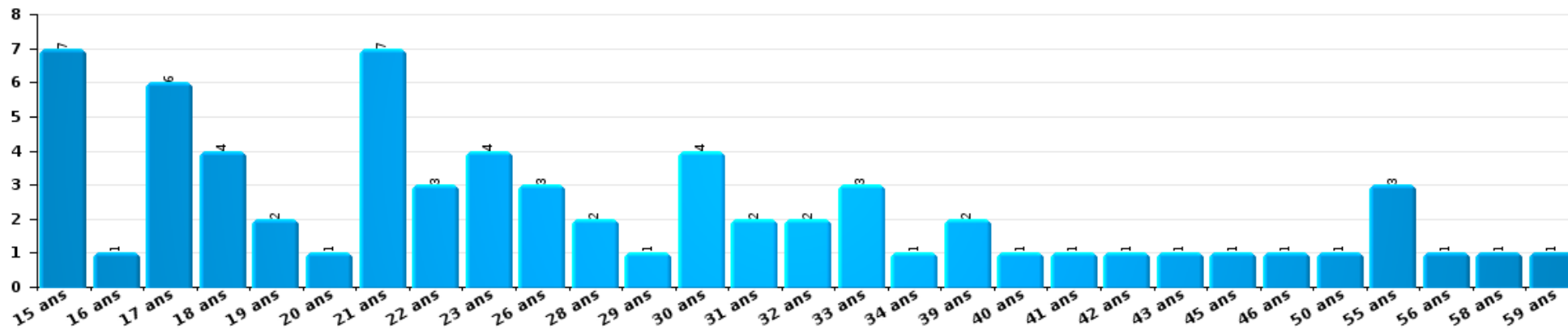
Nombre de suspects-fait par âge (chronologique)





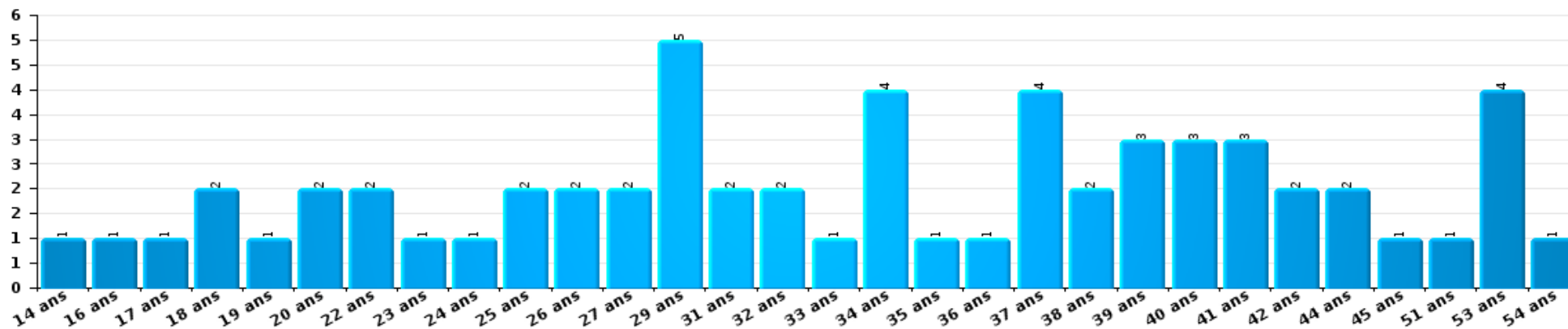
Vol de vélo

Nombre de suspects-fait par âge (chronologique)



Vol à la tire

Nombre de suspects-fait par âge (chronologique)



STATISTIQUES POLICIERES DE CRIMINALITE

LIEU DE PERPETRATION: REGION

Région wallonne

***ANNEXE I: DETAIL PAR CATEGORIE DE DELIT
CODE PENAL***



Région wallonne

Infraction Code pénal

Infr. contre l'intégrité physique

			2000	2015	2016	2017	2018	2019	2020	2021	2022	2023	2024	2025	
Assassinat	Parricide (assassinat)	Acc.				1		1							
		Tent.		1		1	1			1	1	2	1	1	
	Infanticide (assassinat)	Acc.	1	2		1					1				
		Tent.			1						2		1		
	Empoisonnement (assassinat)	Acc.			6	19			2	3	2	3	4	1	
		Tent.	1	9	7	8	4	8	6	7	6	4	4	8	3
	Suite à incendie volontaire / explosion	Acc.									1	1			
		Tent.	1	1	1	1			2			2	1	1	
Autres	Acc.	35	8	10	13	11	11	5	9	7	9	10	3		
	Tent.	73	41	44	44	43	39	49	47	45	42	39	16		
		Sous-total	111	62	69	88	59	63	63	70	65	63	60	23	
Meurtre	Parricide (meurtre)	Acc.	4	5	1	1	3	1		3	1				
		Tent.	7	7	4	5	10	10	3	6	7	3	2	2	
	Infanticide (meurtre)	Acc.		1		2	2		2	2	2			4	1
		Tent.	1			1		4	2		3	2	1	1	
	Empoisonnement (meurtre)	Acc.	2	1		2	5	1	4	6	4	2	5	3	
		Tent.	2	4	6	9	6	9	37	20	19	16	17	5	
	Meurtre pour faciliter le vol	Acc.	1	5	4		2		1		1		1	3	
		Tent.	7	3	3	1	4	2	2	4	6	4	4	1	
	Suite à incendie volontaire / explosion	Acc.	2	1										1	
		Tent.	2	1	1	2	4		2		3		1	1	
	Meurtre - police/gardien de prison/corps sécurité	Acc.												1	1
		Tent.												1	1
	Meurtre - personnel autre service public	Acc.	30	12	11	5	15	6	5	6	9	5	5	2	
Tent.		31	4	7	3	5	3	5	3	7	5	7	3		
Autres	Acc.	11	46	47	50	49	45	43	48	50	46	51	38		
	Tent.	53	234	239	265	304	312	278	287	356	367	348	153		
		Sous-total	153	324	323	346	409	393	384	385	468	450	449	214	
Torture et maltraitance	Torture	Acc.		12	13	21	23	13	10	15	19	11	22	7	
		Tent.			1		1								
	Traitement inhumain	Acc.		57	62	58	48	62	47	53	60	44	85	23	
		Acc.		84	81	84	87	82	77	77	93	78	107	55	
Non spécifié	Acc.		6	6	5	3	4	2	8	3	2	6	2		
	Acc.														
		Sous-total		159	163	168	162	161	136	153	175	135	220	87	
Droit international humanitaire	Génocide	Acc.					1					1			
	Crime contre l'humanité	Acc.										1		2	
	Crime de guerre	Acc.										2		2	
		Sous-total					1					4		4	



Infr. contre l'intégrité physique

			2000	2015	2016	2017	2018	2019	2020	2021	2022	2023	2024	2025	
Coups et/ou blessures vol. en sphère familiale	Entre partenaires ou ex-partenaires	Acc.	2.134	7.750	7.686	7.742	8.263	8.294	8.006	8.175	8.719	9.089	9.156	4.215	
		Tent.	15	1	1	3	2	4	1	2	2	3			
	Lors d'un différend familial en général	Acc.	4.235							1	1				
		Tent.	33												
	Par les parents envers un mineur	Inc.	4												
		Acc.	266	887	897	915	1.014	1.104	998	1.065	1.128	1.204	1.308	678	
	Par les parents envers personne vulnérable	Tent.	3											2	
		Acc.	4	14	18	19	14	12	18	14	17	24	26	3	
	Envers les parents	Acc.	270	775	857	834	878	819	838	815	887	926	963	428	
		Tent.					1							1	
Envers d'autres ascendants directs ou collatéraux	Acc.	71	308	313	304	308	326	355	294	300	317	308	176		
	Tent.	1													
Sous-total			7.036	9.735	9.772	9.817	10.480	10.559	10.217	10.366	11.053	11.563	11.764	5.501	
Coups et/ou blessures vol. hors sphère familiale	Bagarres (=coups réciproques)	Acc.	2.264	3.479	3.552	3.652	3.829	3.892	3.662	3.971	4.665	4.939	5.340	2.447	
		Tent.	14	1	1						1	1			
		Inc.	1												
	Coups envers fonctionnaire de police	Acc.	169	154	145	166	156	134	141	141	183	166	170	89	
		Tent.	5		2	3	2	1	1	1				1	
	Envers un mineur par une pers. ayant autorité	Acc.	212	515	462	497	517	465	429	354	396	431	373	201	
		Tent.												1	
	Envers un mineur qualité de l'auteur inconnue	Acc.	490	742	859	847	917	949	666	766	859	927	1.017	495	
		Tent.	1		1			1			1		2	1	
	Envers pers. vulnérable par pers. ayant autorité	Acc.	8	29	22	35	34	30	24	36	32	43	37	14	
		Acc.	18	58	60	103	107	95	87	90	116	143	159	43	
	Envers pers. vulnérable (qualité auteur inconnue)	Tent.	2												
		Acc.							4	165	199	194	202	101	
	Envers un mineur par cohabitant sans rel. Autorité	Tent.												1	
		Acc.		12	7	4	7	9	3	2	2	3	4	2	
	Envers un arbitre de manifestation sportive	Acc.		77	77	64	57	82	62	58	68	60	60	26	
		Tent.													
	Coups envers personnel transport public	Acc.		46	64	61	58	62	49	64	56	47	48	20	
		Tent.			1				1				1		
	Coups envers personnel autre service public	Acc.		49	58	63	56	64	49	69	77	94	84	41	
		Tent.		1			1					1			
	Coups envers profession médicale	Acc.		127	135	130	147	120	98	108	150	153	153	101	
		Tent.		1	3		2	1	1			1	1	1	
	Coups envers personnel institut d'enseignement	Acc.		20	27	28	17	25	25	12	20	18	19	12	
		Tent.					2					1			
	Coups envers gardien de prison/corps sécurité	Acc.													
		Tent.													
	Coups envers personnel pompiers/protection civile	Acc.											1	3	
Acc.													1		
Coups envers membre profession juridique protégée	Acc.	12.217	12.742	12.311	12.063	12.205	12.062	9.612	10.225	11.764	11.727	11.949	5.517		
	Tent.	215	13	17	18	19	7	11	10	8	13	8	6		
Non spécifié	Inc.	3													
	Sous-total	15.619	18.066	17.804	17.734	18.133	17.999	14.925	16.072	18.597	18.964	19.632	9.123		
Mutilation génitale féminine	Acc.							1		2					
	Sous-total							1		2					

FPF/DGR/DR/BIPOL - Statistiques policières de criminalité (date de clôture: 31/10/2025)
 Les données pour les années 2001 jusqu'à 2014 ne sont plus publiées mais restent disponibles sur demande auprès du service BIPOL.
 Les données pour 2025 ne concernent que le 1er semestre.



Infr. contre l'intégrité physique

			2000	2015	2016	2017	2018	2019	2020	2021	2022	2023	2024	2025
Abstention coupable	Acc.		74	91	98	106	124	102	82	103	103	100	106	43
	Sous-total		74	91	98	106	124	102	82	103	103	100	106	43
Autres infr. volontaires. c/ l'intégrité phys.	Privation de soins à enfant ou personne vulnérable	Acc.	26	58	50	49	53	44	47	40	45	44	37	19
	Délaissement d'enfant ou personne vulnérable	Acc.	37	255	234	237	235	237	166	173	173	172	136	66
		Tent.										1		
	Abandon d'enfant dans le besoin	Acc.	75	63	49	52	55	47	30	28	31	31	29	8
	Administration substances nuisibles	Acc.	13	28	31	35	36	40	45	45	142	62	53	22
		Tent.	2	2		2	1		5	1	4	2	3	
	Empoisonnement de denrées	Acc.	11	10	15	17	15	19	10	13	40	15	18	11
		Tent.	4	1	2	1	4	1	3	4	1	6	3	1
	Entrave méchante à la circulation	Acc.	149	574	646	721	775	880	897	900	942	1.029	1.006	596
		Tent.	2	1	4	4	4	6	3	2	1		2	
	Voies de faits et violences légères	Acc.	987	1.426	1.127	1.081	1.141	1.095	937	880	842	954	953	450
		Inc.	6			1	1							
		Inc.	2											
	Sous-total		1.314	2.418	2.158	2.200	2.320	2.369	2.143	2.086	2.221	2.316	2.240	1.173
Infr. involontaires contre l'intégrité physique	Homicides involontaires	Acc.	17	10	17	10	6	9	11	16	12	17	7	3
		Tent.	2										1	
		Acc.	1.011	292	289	282	295	256	211	216	239	243	214	97
	Coups et/ou blessures involontaires	Tent.	6											
		Inc.	2											
	Administration involontaire substances nuisibles	Acc.	6	4	5	5		4	1	5	3		5	3
	Abstention d'entretien enfant/personne vulnérable	Acc.	21	38	40	36	42	59	23	18	34	40	28	16
	Causer un accident de chemin de fer	Acc.	2						2	2		2		
		Tent.	1											
	Morsure de chien	Acc.	141	369	419	476	502	541	494	534	547	663	674	333
	Tent.								1	1	1	1		
Non spécifié	Acc.	77	6	4		4	4	4		3	2	2	1	
	Tent.	1			1									
	Sous-total		1.287	719	774	810	849	873	746	792	839	968	932	453
	Total		25.594	31.574	31.161	31.269	32.537	32.520	28.696	30.029	33.521	34.563	35.403	16.621

FPF/DGR/DR/BIPOL - Statistiques policières de criminalité (date de clôture: 31/10/2025)
 Les données pour les années 2001 jusqu'à 2014 ne sont plus publiées mais restent disponibles sur demande auprès du service BIPOL.
 Les données pour 2025 ne concernent que le 1er semestre.



Infr. contre la liberté individuelle

			2000	2015	2016	2017	2018	2019	2020	2021	2022	2023	2024	2025	
Prise d'otages		Acc.	37	8	12	9	3	4	5	10	6	9	5	1	
		Tent.	2			1	1		1						
		Sous-total	39	8	12	10	4	4	6	10	6	9	5	1	
Enlèvement de mineur ou personne vulnérable	Enlèvement parental	Acc.	5	59	61	59	54	55	41	41	38	45	53	10	
		Tent.	2	9	8	16	10	13	7	10	10	9	5	3	
	Autre enlèvement	Acc.	94	41	52	42	37	35	26	31	24	24	36	16	
		Tent.	35	48	40	64	86	89	51	57	48	53	37	26	
	Sous-total	136	157	161	181	187	192	125	139	120	131	131	131	55	
Détenition par un particulier		Acc.	134	261	279	307	276	303	263	287	276	288	323	153	
		Tent.	10	11	5	10	11	15	9	12	11	8	7	5	
		Sous-total	144	272	284	317	287	318	272	299	287	296	330	158	
Total			319	437	457	508	478	514	403	448	413	436	466	214	



Infr. contre les mœurs

			2000	2015	2016	2017	2018	2019	2020	2021	2022	2023	2024	2025
Viol ayant causé la mort	Victime < 10a	Acc.			1	1				1				
	Victime 10a - 14a	Acc.		1			1							
	Victime 16a - 18a	Acc.						1						
	Victime majeure	Acc.					1							
	Victime âge inconnu	Acc.						1						
		Sous-total		1	1	1	2	2		1				
Viol n'ayant pas causé la mort	Victime < 10a	Acc.	224	216	227	237	268	247	236	228	94	1		
		Tent.		6	5	5	7	7	9	7	2			
	Victime 10a - 14a	Acc.	171	193	199	213	188	219	207	211	86	2	1	
		Tent.	7	5	9	10	6	8	12	5	4			
	Victime 14a - 16a	Acc.	122	137	137	153	161	202	177	198	69	2		1
		Tent.	6	8	6	5	15	6	8	7	3			
	Victime 16a - 18a	Acc.	57	83	81	111	128	138	134	150	48	1		
		Tent.	5	1	7	7	7	8	6	6	3			
Victime majeure	Acc.	303	496	533	588	660	705	674	785	317	9	9	11	
	Tent.	44	59	62	69	91	73	59	52	23	1	1	1	
Victime âge inconnu	Acc.	15	9	12	12	12	10	13	17	4				
	Tent.	1				2	1							
		Sous-total	955	1.213	1.278	1.410	1.545	1.624	1.535	1.666	653	16	11	13
Viol avec conséquence inconnue		Acc.	115	16	17	19	17	23	22	20	18	22	23	1
		Tent.	13		1	1	2	1	1	1		1		
		Sous-total	128	16	18	20	19	24	23	21	18	23	23	1
Viol n'ayant pas causé la mort (nvCPS)	Victime < 16a	Acc.						7	22	61	465	709	723	335
		Tent.									13	20	13	5
	Victime 16a - 18a	Acc.						5	4	22	123	163	169	74
		Tent.									2	12	12	2
Victime majeure	Acc.						8	20	43	539	871	932	421	
	Tent.								1	38	70	60	23	
		Sous-total						20	46	127	1.180	1.845	1.909	860
Attentat à la pudeur ayant causé la mort	Victime < 16a	Acc.	2											
	Victime majeure	Acc.				1	1	1	1					
		Sous-total	2			1	1	1	1					
Attentat à la pudeur avec violence / menace	Victime < 16a	Acc.	121	190	184	202	231	221	229	226	82	1	1	1
		Tent.			1	2	2	7		1	1			
	Victime 16a - 18a	Acc.	37	29	58	61	55	47	31	46	23			
		Tent.	2		1		1	1	1	1				
	Victime majeure	Acc.	128	213	254	257	293	284	260	312	125	4	3	3
	Tent.	3			10	6			6	4	2			
		Sous-total	291	432	498	532	588	560	527	590	233	5	4	4



Infr. contre les mœurs

			2000	2015	2016	2017	2018	2019	2020	2021	2022	2023	2024	2025	
Attentat à la pudeur sans violence / menace	Victime < 16a	Acc.	517	620	669	601	562	634	670	654	211	4		1	
		Tent.	14	2	4	11	8	12	5	2	2				
	Victime 16a - 18a	Acc.	51	86	98	95	79	99	106	113	56			1	
		Tent.	1	2	1	2	1	1		2					
	Victime âge inconnu	Acc.	87	106	109	107	97	155	117	155	58				
		Tent.	2	2		2	3		1	5	1				
Sous-total			672	818	881	818	750	901	899	931	328	4	1	1	
Attentat à la pudeur non spécifié			Acc.	113	11	17	28	19	20	17	8	2			
			Tent.	7											
			Sous-total	120	11	17	28	19	20	17	8	2			
Atteinte intégrité sexuelle sans mort (nvCPS)	Victime < 16a	Acc.						8	33	78	576	967	983	475	
		Tent.									3	7	16	5	
	Victime 16a - 18a	Acc.							1	3	15	116	196	181	69
		Tent.										1	1	4	2
	Victime majeure	Acc.							2	3	23	358	636	644	277
		Tent.										9	11	14	4
Sous-total								11	39	116	1.063	1.818	1.842	832	
Atteinte intégrité sex.-indéterminé (nvCPS)			Acc.					1	1	19	13	19	20	9	
			Sous-total					1	1	19	13	19	20	9	
Pornographie enfantine	Détention	Acc.	21	132	152	134	135	162	162	142	90			1	
		Tent.				1		1			1				
	Distribution	Acc.	10	232	260	349	368	473	430	614	76	2	3		
		Tent.			1										
	Accès pornographie enfantine via technologie	Acc.		4	22	56	40	29	43	34	18				
		Tent.			2	3	1								
Non spécifié	Acc.	1	32	30	19	8	11	9	6	4					
	Sous-total	32	400	467	562	552	676	644	796	189	2	4			
Pornographie			Acc.	12	12	13	16	8	13	12	19	9			
			Sous-total	12	12	13	16	8	13	12	19	9			
Incitation à la débauche	Victime mineure	Acc.	53	161	147	130	138	154	170	152	74				
		Tent.	4	4	4	3	2	3	1	3	2				
	Victime majeure	Acc.	18	101	61	50	45	25	23	21	6				
		Tent.	18	12	10	9	5	6	13	8	3				
	Age victime inconnu	Acc.				1									
		Tent.													
	Publicité par ICT pour débauche	Acc.	1	5	4	4	3	10	4	5	1				
		Tent.	1												
	Autre publicité pour débauche	Acc.	15	8	9	7	7	14	10	9	12				
		Tent.	3	7	2	4	3	2	1	1	1	1	1	1	
Sous-total			1.023	298	237	208	203	215	222	199	99	1	1		

FPF/DGR/DR/BIPOL - Statistiques policières de criminalité (date de clôture: 31/10/2025)
 Les données pour les années 2001 jusqu'à 2014 ne sont plus publiées mais restent disponibles sur demande auprès du service BIPOL.
 Les données pour 2025 ne concernent que le 1er semestre.



Infr. contre les mœurs

			2000	2015	2016	2017	2018	2019	2020	2021	2022	2023	2024	2025	
Exploitation de la débauche d'autrui	Victime mineure	Acc.	14	18	14	7	19	10	21	32	12				
		Tent.		1				4	2						
	Victime majeure	Acc.	41	45	55	59	58	52	56	72	44	5			
		Tent.		1											
	Age victime non spécifié	Acc.	24	20	26	8	9	3	4	2				1	
		Tent.	2			1	1								
Age victime inconnu	Acc.	99	11	12	7	7	16	13	17	16					
	Tent.	3		1											
Sous-total			183	96	108	82	94	85	96	123	72	5	1		
Outrage public aux bonnes mœurs	Actions (exhibitionnisme, etc.)	Acc.	317	518	495	454	468	444	559	506	493	2		1	
		Tent.	2			1	1	2			1				
	Ecrits, images, objets	Acc.	390	184	214	159	161	142	118	109	51				
		Tent.	7	2	1			3		1	1				
	Obscénités en public	Acc.	6	10	11	11	10	5	11	13	8	1			
		Acc.	1	1											
	Exhibitionnisme (nvCPS)	Acc.									1	50	451	412	192
		Tent.											2		
Contenu pornographique extrême ou violent (nvCPS)	Acc.									1	14	80	56	34	
	Acc.	60	11	10	13	6	11	5	4	10	2	1	1	1	
Sous-total			783	726	731	638	646	607	693	635	628	538	469	228	
Infract. par délinquant sexuel à décision Justice		Acc.				1		1		2					
Sous-total						1		1		2					
Voyeurisme	Observation/enregistrement de nudité ou intimité	Acc.	16	52	71	84	108	138	151	143	79	3	1		
		Tent.				1	1	2	3	2	1				
	Diffusion enregistrement nudité ou intimité	Acc.		6	55	288	235	308	419	405	195			1	1
		Tent.					5	3	21	12	7				
Non spécifié	Acc.				2	4	2	5	2	1	1	1	1		
	Acc.														
Sous-total			16	58	126	375	353	453	599	564	283	4	3	1	
Voyeurisme direct (nvCPS)	Victime < 16a	Acc.								1	12	20	22	9	
		Acc.									4	2	2	7	
	Victime 16a - 18a	Acc.								1	22	42	33	11	
		Tent.									1				
Victime majeure	Acc.														
	Tent.														
Sous-total									2	39	64	57	27		
Voyeurisme via moyen technique ou autre (nvCPS)	Victime < 16a	Acc.								1	25	40	43	26	
		Tent.									1		1		
	Victime 16a - 18a	Acc.							1	1	13	18	19	8	
		Tent.												1	
	Victime majeure	Acc.							2	10	68	96	94	33	
		Tent.										1	1		
Sous-total								3	12	107	155	158	68		



Infr. contre les mœurs

			2000	2015	2016	2017	2018	2019	2020	2021	2022	2023	2024	2025
Diffusion de contenu à caractère sexuel (nvCPS)	Victime < 16a	Acc. Tent.								2	42	102	126	55
	Victime 16a - 18a	Acc.										2		
	Victime majeure	Acc. Tent.							1	4	38	56	79	42
	Sous-total								1	6	92	184	228	109
Diffusion contenu sex. but méchant/lucrat. (nvCPS)	Victime < 16a	Acc. Tent.							1		68	117	139	76
	Victime 16a - 18a	Acc. Tent.								1	30	50	56	22
	Victime majeure	Acc. Tent.								1	108	234	249	109
	Sous-total								1	2	215	426	472	219
Diffusion contenu caract. sex.-indéterminé (nvCPS)		Acc.							5	8	5	7	7	5
Sous-total									5	8	5	7	7	5
Avortement sans permission de la femme	Faire avorter à dessein sans consentement	Acc. Tent.								1				1
	Non spécifié	Acc. Tent.	2		2		1				1			1
	Sous-total		2		3		1			1	1		2	
Grooming (contact par ICT avec mineur < 16 ans)		Acc. Tent.		12	22	43	46	35	38	36	21			
Sous-total				12	23	43	48	35	40	36	22			
Grooming offline - sans ICT (nvCPS)	Victime < 16a	Acc.									8	20	15	11
	Victime 16a - 18a	Acc.								1	2	4	2	1
Sous-total										1	10	24	17	12
Grooming online - avec ICT (nvCPS)	Victime < 16a	Acc. Tent.							1	1	40	80	93	39
	Victime 16a - 18a	Acc.										1	3	1
Sous-total									1	1	45	98	108	46
Grooming - indéterminé (nvCPS)		Acc.										2	2	1
Sous-total												2	2	1



Infr. contre les moeurs

			2000	2015	2016	2017	2018	2019	2020	2021	2022	2023	2024	2025
Exploitation sexuelle mineurs-prostitution (nvCPS)	Incitation à la débauche/prostit. (nvCPS)	Acc. Tent.								5	33	85	83	41
	Recrutement aux fins de débauche/prostit. (nvCPS)	Acc.									4	2	4	1
	Tenue d'une maison de débauche/prostit. (nvCPS)	Acc.										1		
	Mise à disposition local débauche/prostit. (nvCPS)	Acc.									1	2	2	3
	Exploitation de la débauche/prostit. (nvCPS)	Acc.								1	1	8	6	10
	Obtention de la débauche/prostit. (nvCPS)	Acc. Tent.									2	2	3	
	Assister à la débauche/prostit. (nvCPS)	Acc.											2	
	Publicité pour la débauche/prostit. (nvCPS)	Acc.											1	3
	Exploitation sexuelle mineurs-indéterminé (nvCPS)	Acc.									1	1	1	3
		Sous-total									7	42	104	106
Images d'abus sexuels de mineurs (nvCPS)	Production/diffusion images abus sexuels (nvCPS)	Acc.							4	6	267	361	427	79
	Détention/acquisition images abus sexuels (nvCPS)	Acc. Tent.							5	7	50	95	172	74
	Accès à images abus sexuels de mineurs (nvCPS)	Acc.								2	10	19	15	17
	Images abus sexuels de mineurs-indéterminé (nvCPS)	Acc.						1	3	3	6	11	7	2
	Sous-total							1	12	18	333	486	622	172
Abus de la prostitution - personne majeure (nvCPS)		Acc.							1		13	45	42	22
		Sous-total							1		13	45	42	22
Non-respect interdit. par délinquant sex. (nvCPS)		Acc.									1			1
		Sous-total									1			1
		Total	4.219	4.093	4.401	4.735	4.829	5.250	5.418	5.911	5.695	5.875	6.109	2.686

FPF/DGR/DRI/BIPOL - Statistiques policières de criminalité (date de clôture: 31/10/2025)
 Les données pour les années 2001 jusqu'à 2014 ne sont plus publiées mais restent disponibles sur demande auprès du service BIPOL.
 Les données pour 2025 ne concernent que le 1er semestre.



Infr. contre autres valeurs morales et sentiments

			2000	2015	2016	2017	2018	2019	2020	2021	2022	2023	2024	2025	
Harcèlement	Harcèlement par téléphone (OLD)	Acc.	767												
		Tent.	4												
		Inc.	1												
		Acc.	725	9.871	9.663	9.493	10.271	10.920	10.471	11.592	11.987	13.128	13.845		6.784
		Tent.	3	1		4	4	1	3				1		
	Sous-total	1.500	9.872	9.663	9.497	10.275	10.921	10.474	11.592	11.987	13.128	13.846		6.784	
Violation de sépulture		Acc.	27	24	21	16	15	13	22	16	13	18	14	7	
		Tent.							1			1			
		Sous-total	27	24	21	16	15	13	23	16	13	19	14		7
Violation du secret professionnel		Acc.	28	82	72	62	75	68	78	61	60	76	56	20	
		Tent.									1	1			
		Sous-total	28	82	72	62	75	68	78	61	61	77	56		20
Atteinte à l'honneur	Calomnie et diffamation	Acc.	1.359	1.909	1.896	1.820	2.107	2.144	2.082	2.029	2.156	2.290	2.603	1.257	
		Tent.	20									1			
		Inc.	1												
	Déclaration calomnieuse	Acc.	57	96	105	110	94	116	122	94	103	124	98	58	
		Tent.					1								
	Imputation calomnieuse	Acc.	104	100	104	85	88	80	73	101	75	64	70	43	
		Tent.	1												
	Divulgarion méchante	Acc.	64	64	68	58	74	82	72	58	68	77	69	23	
		Tent.	1					2							
	Injures (Délit)	Acc.	395	1.834	1.609	1.439	1.467	1.371	1.208	1.182	1.108	1.145	1.179	571	
Tent.		6			1		2								
Inc.		2													
Non spécifié	Acc.	40	15	19	13	15	14	16	19	15	8	7	2		
	Tent.	17												1	
	Sous-total	2.067	4.018	3.801	3.526	3.846	3.811	3.573	3.483	3.526	3.708	4.026		1.955	
Vie privée	Intrusion de nuit	Acc.	26		4	4	6	2	1	1	2	4	3	3	
		Tent.	2												
		Inc.	1												
	Violation de domicile par un particulier	Acc.	1.059	915	918	852	825	808	823	740	805	824	780	379	
		Tent.	24	15	6	9	15	12	13	12	3	15	17	5	
	Violation du secret des lettres	Acc.	70	77	82	80	86	67	62	51	75	73	55	15	
		Tent.	1										1		
	Sous-total	1.183	1.007	1.010	945	932	889	899	804	885	916	856		402	
Libre exercice des cultes		Acc.	8	1	2	3	3	1	1	5		1	1		
		Sous-total	8	1	2	3	3	1	1	5		1	1		
Tapage nocturne		Acc.	1.004	858	753	1.122	953	945	1.059	978	1.086	1.072	932	460	
		Tent.	6		1										
		Sous-total	1.010	858	754	1.122	953	945	1.059	978	1.086	1.072	932		460



Infr. contre autres valeurs morales et sentiments

			2000	2015	2016	2017	2018	2019	2020	2021	2022	2023	2024	2025
Abus d'informations issues d'un dossier pénal	Acc.			1	2	2	3	1	1	2	2	5		
	Tent.					1								
	Sous-total			1	2	3	3	1	1	2	2	5		
Violation de communication par particulier	Acc.	5	5	24	8	9	19	25	21	15	15	19	27	6
	Tent.								1			1		
	Sous-total	5	5	24	8	9	19	25	22	15	15	20	27	6
Abus faiblesses de personnes	Acc.			132	106	131	122	156	139	122	148	172	172	59
	Tent.			2	1	5	1	1	1	1	2	1	6	1
	Sous-total			134	107	136	123	157	140	123	150	173	178	60
Vie privée mineur: publication débats Justice	Acc.				1	1	2	2	2		1	1		1
	Tent.													
	Sous-total				1	1	2	2	2		1	1		1
Vie privée mineur: publication de l'identité	Acc.							2		1		2		
	Tent.													
	Sous-total							2		1		2		
Vie privée mœurs: publication identité victime	Acc.			4	6	2	12	11	13	11	19	42	30	17
	Tent.								1			1	3	3
	Sous-total			4	6	2	12	11	14	11	19	43	33	20
Cyberlokkig (leurre de mineur par ICT)	Acc.			11	37	12	23	18	29	22	24	7	21	2
	Tent.													
	Sous-total			11	37	12	23	18	29	22	24	7	21	2
Attirer ou utiliser mineur ou personne vulnérable	Acc.			3	8	5	7	4	9	6	7	5	2	2
	Tent.				1		1		2					
	Sous-total			3	9	5	8	4	11	6	7	5	2	2
Occupation bien d'autrui (squatter)	Pénétrer / occuper / séjourner (bien non habité)	Acc.				1	35	63	77	100	104	155	165	66
		Tent.						1						
	Pénétrer / occuper / séjourner (bien habité)	Acc.						2	12	27	38	47	34	14
		Tent.										1	1	
Pas donner suite ordonnance d'évacuation/expulsion	Acc.								1	2				
	Tent.													
Non spécifié	Acc.									1	3	1		
	Tent.													
	Sous-total					1	35	66	90	130	145	204	200	80
	Total	5.828	5.828	16.039	15.493	15.340	16.324	16.934	16.416	17.249	17.921	19.381	20.192	9.799



Infr. relative au statut juridique de l'enfant

			2000	2015	2016	2017	2018	2019	2020	2021	2022	2023	2024	2025
Non-représentation d'enfants	Par les parents	Acc. Tent.	1.575	2.573	2.455	2.375	2.566	2.339	2.175	2.229	2.098	2.132	2.201	1.022
			12				1					1		
	Par une personne qui en a la charge	Acc.		153	151	143	90	126	72	103	80	81	62	21
		Sous-total	1.587	2.726	2.606	2.518	2.657	2.465	2.247	2.332	2.178	2.214	2.263	1.043
Suppression d'un enfant		Acc.	5	2			1							
		Sous-total	5	2			1							
Non-déclaration de naissance		Acc.		1	2	2		1		1	1	1		1
		Sous-total		1	2	2		1		1	1	1		1
Non spécifié		Acc.	4	10	9	6		5	2	5	5	8		
		Sous-total	4	10	9	6		5	2	5	5	8		
		Total	1.596	2.739	2.617	2.526	2.658	2.471	2.249	2.338	2.184	2.223	2.263	1.044



Vol et extorsion

			2000	2015	2016	2017	2018	2019	2020	2021	2022	2023	2024	2025
Vol avec circ. aggr.	Avec violence	Acc.	4.694	3.070	2.911	2.694	2.535	2.577	1.699	1.812	1.823	1.895	1.898	847
		Tent.	827	410	435	382	360	319	269	227	194	232	221	100
	Sans violence	Acc.	54.348	42.389	38.441	35.551	33.882	31.453	21.456	20.274	21.987	22.491	22.057	9.813
		Tent.	22.033	17.247	15.442	15.155	14.535	13.958	10.253	10.070	9.664	9.574	9.921	4.638
		Inc.	8											
Sous-total			81.910	63.116	57.229	53.782	51.312	48.307	33.677	32.383	33.668	34.192	34.097	15.398
Vol sans circ. aggr.	Avec violence	Acc.	1.836	2.691	2.459	1.993	1.874	1.897	1.267	1.322	1.404	1.511	1.547	708
		Tent.	220	229	211	195	147	164	113	105	119	122	156	65
	Sans violence, Vol à la tire	Acc.	6.799	4.712	4.632	4.418	4.429	5.328	3.083	4.201	4.783	4.988	4.211	1.805
		Tent.	39	24	18	31	27	28	20	38	22	27	18	14
	Sans violence, Vol d'usage	Acc.	191	252	187	166	157	179	125	137	143	147	150	81
		Tent.	12	1	1			1	1					2
	Sans violence, Vol domestique	Acc.	756	851	801	817	772	784	590	586	695	711	654	248
		Tent.	13	2	8	7	10	6	3	3	4	8	5	2
		Inc.	1											
	Sans violence	Acc.	55.387	46.152	43.231	41.012	41.557	40.974	29.445	31.534	35.562	34.397	32.418	15.067
Tent.		1.538	894	908	1.016	923	952	765	815	847	899	883	412	
Inc.		54												
Sous-total			66.846	55.808	52.456	49.655	49.896	50.313	35.412	38.741	43.579	42.810	40.044	18.403
Vol non spécifié	Acc.	21.641	476	510	556	501	503	318	341	592	221	223	176	
		5.390	7	8	6	7	5	1	8	10	1	4		
	Sous-total	27.031	483	518	562	508	508	319	349	602	222	227	176	
Extorsion	Acc.	496	779	690	783	648	611	479	519	590	595	693	317	
		222	401	399	363	378	433	426	447	422	511	498	223	
	Sous-total	718	1.180	1.089	1.146	1.026	1.044	905	966	1.012	1.106	1.191	540	
Fabrication de fausses clefs	Acc.	29	3	3	3	6	2	1	2	4	5	3		
		3												
	Sous-total	32	3	3	3	6	2	1	2	4	5	3		
Maraudage	Acc.	46												
		5												
	Sous-total	51												
Total			176.588	120.590	111.295	105.148	102.748	100.174	70.314	72.441	78.865	78.335	75.562	34.517



Fraude

			2000	2015	2016	2017	2018	2019	2020	2021	2022	2023	2024	2025
Blanchiment d'argent	Acc.		34	169	207	159	169	247	669	628	510	1.015	1.351	595
	Tent.		3	5	1	5	2	2	5	12	2	14	36	11
	Sous-total		37	174	208	164	171	249	674	640	512	1.029	1.387	606
Recel	Recel simple	Acc.	768	884	972	892	941	1.032	958	847	904	837	895	437
		Tent.	5	2	1	1					1	3		
	Recel qualifié	Acc.	456	196	212	161	117	108	123	102	96	111	88	47
		Tent.					3	2				1		
	Non spécifié	Acc.	421	57	71	60	58	25	16	18	51	16	11	4
		Tent.	36	2					1					
Sous-total		1.686	1.141	1.256	1.114	1.119	1.167	1.098	968	1.054	965	994	489	
Grivèlerie	Carburant / lubrifiant	Acc.	1.463	274	213	146	195	121	73	97	89	133	44	17
		Tent.	11	1										
	Boissons et aliments	Acc.	111	121	178	167	222	167	82	71	120	133	135	66
		Tent.	1			2							1	
	Voiture de location	Acc.	150	118	110	122	116	112	71	66	64	47	63	22
		Acc.	49	35	45	39	28	25	16	18	21	22	25	10
	Logements	Tent.												1
		Acc.	101		2	2	1	1	5	11	1			
Tent.	2													
Sous-total		1.888	549	548	478	562	426	247	263	295	335	269	115	
Corruption privée	Acc.		5	6	10	4	11	8	2	3	3	6		
	Tent.		2	1	1	3	1		1	1		2		
	Sous-total		7	7	11	7	12	8	3	4	3	8		
Détournement et destruction frauduleuse	Cel frauduleux	Acc.	8.596	943	1.002	849	962	932	823	942	1.008	1.068	928	412
		Tent.	39										2	
	D'argent, de papiers, etc.	Inc.	17											
		Acc.	76	85	85	83	77	63	59	53	57	35	43	22
	De pièces judiciaires	Tent.				1				2			1	
		Acc.	4	2	1	1	3		1	6	1	1	5	1
	D'objets saisis	Tent.	1											
		Acc.	93	50	66	48	71	70	72	55	34	69	23	15
	De biens mobiliers des époux	Tent.		1	1		2		1		1			1
		Acc.	17	1	2	3	3	1	1	1	1	2	1	
D'héritage	Acc.	12	20	15	21	21	18	17	27	15	11	13	9	
	Acc.	775	75	74	55	52	41	44	40	40	37	41	9	
Tent.	7													
Sous-total		9.637	1.177	1.246	1.061	1.191	1.125	1.018	1.126	1.157	1.223	1.057	469	



Fraude

			2000	2015	2016	2017	2018	2019	2020	2021	2022	2023	2024	2025
Escroquerie	Fraude par internet	Acc.		2.608	2.565	3.256	4.301	5.306	7.242	9.871	13.807	14.009	13.758	6.099
		Tent.		866	739	843	1.008	1.105	1.035	1.156	921	796	805	413
	Escroquerie sans internet	Acc.	10	2.123	2.320	2.371	2.725	2.467	1.951	2.091	2.846	2.811	2.626	1.233
		Tent.		422	401	629	590	570	413	360	352	336	371	184
	Non spécifié	Acc.	2.023						1					
	Tent.	386												
	Sous-total		2.419	6.019	6.025	7.099	8.624	9.448	10.642	13.478	17.926	17.952	17.560	7.929
Tromperie	Marchandises vendues / travail fourni	Acc.	111	133	106	113	119	79	72	69	77	88	69	20
		Tent.	4	1		15	7	1	4	3			1	
	Monnaies	Acc.	28	47	71	50	46	9	15	4	5	5	5	5
		Tent.	3	10	9	24	17	1			1			
	Denrées alimentaires falsifiées	Acc.	2	2	1		2	1			1			2
	Endossement frauduleux d'effets de commerce	Acc.	3	1				1	1					
	Endossement frauduleux de factures	Acc.	2	3	4	10	2		1	1		1	2	3
	Faux poids, mesures et instruments de pesage	Tent.			4		2					2		
Non spécifié	Acc.	1												
	Acc.	5	1	2	1	1				1	1	1		
	Sous-total		159	198	197	213	196	92	93	78	87	96	78	28
Abus de confiance et infr. apparentées	Abus de confiance	Acc.	2.720	3.129	2.917	2.944	3.097	3.083	2.708	2.874	3.322	3.607	3.651	1.727
		Tent.	48	6	9	11	10	10	3	9	8	6	4	3
		Inc.	4											
	Abus des faiblesses	Acc.	78	310	315	406	412	405	336	375	455	498	496	244
Tent.		1	2	6	2	4	3	5	1	2	2	3	4	
	Sous-total	2.851	3.447	3.247	3.363	3.523	3.501	3.052	3.259	3.787	4.113	4.154	1.978	
Abus de biens sociaux	Par des sociétés	Acc.	5	17	13	23	31	40	37	21	28	11	12	12
	Par des A.S.B.L.	Acc.	2	13	11	16	5	14	4	3	3	4	2	
	Non spécifié	Acc.		35	29	15	16	14	17	14	18	12	6	4
	Autres	Acc.	12	79	46	39	68	52	27	35	49	32	16	6
	Tent.					1								
	Sous-total		19	144	99	93	121	120	85	73	98	59	36	22
Infr. liées à l'insolvabilité	Par le curateur	Acc.					1			1				
	Par des tiers	Acc.		1	14	4	2	3	3	5	9	5	12	2
	Par le débiteur	Acc.	1	69	59	63	54	61	45	34	40	33	31	11
		Tent.			1									
	Non spécifié	Acc.	43	251	260	206	206	194	117	106	51	75	70	21
	Tent.	2	1			1			1					
	Sous-total		46	322	334	273	264	258	165	147	100	113	113	34
Insolvabilité frauduleuse	Acc.	3	28	31	28	20	25	23	25	21	37	17	6	
	Tent.											1		
	Sous-total		3	28	31	28	20	25	23	25	21	37	18	6



Fraude

		2000	2015	2016	2017	2018	2019	2020	2021	2022	2023	2024	2025
Chèques sans provision	Acc.	1.143	22	15	8	6	6	1	1				
	Tent.	75											
	Inc.	1											
	Sous-total	1.219	22	15	8	6	6	1	1				
Compartiments cachés moyens de transport	Acc.											2	1
	Sous-total											2	1
	Total	19.964	13.228	13.213	13.905	15.804	16.429	17.106	20.061	25.041	25.925	25.676	11.677



Dégradation de la propriété

			2000	2015	2016	2017	2018	2019	2020	2021	2022	2023	2024	2025
Incendie volontaire	Dans lieu habité (de jour)	Acc.	96	133	101	97	118	91	105	103	101	109	76	56
		Tent.	11	5	8	10	14	17	8	8	12	7	11	1
	Dans lieu habité (de nuit)	Acc.	166	229	189	181	193	181	164	145	159	153	144	65
		Tent.	27	21	20	32	19	20	20	21	7	28	12	6
	Dans lieu habité (moment indéterminé)	Acc.	18	13	14	11	6	5	7	10	10	7	4	4
		Tent.	6	2		5	6	5	5	1	5		3	3
	Dans un autre lieu (de jour)	Acc.	320	428	369	456	441	378	396	331	412	277	220	158
		Tent.	10	7	11	20	12	10	11	11	6	11	6	2
		Inc.	2											
	Dans un autre lieu (de nuit)	Acc.	805	1.505	1.385	1.503	1.396	1.409	1.219	921	1.006	941	845	456
		Tent.	29	37	46	57	40	55	36	30	23	25	28	17
	Dans un autre lieu (moment indéterminé)	Acc.	98	118	131	121	108	101	81	73	58	60	56	24
		Tent.	15	10	16	11	10	7	7	8	6	6	4	2
Non spécifié	Acc.	247	3	10	6	7	3	5	6	8	8	4	1	
	Tent.	23						1						
Sous-total			1.873	2.511	2.300	2.510	2.370	2.282	2.065	1.668	1.813	1.632	1.413	795
Destruction par explosion volontaire	Dans lieu habité (de jour)	Acc.	1		1	1				1			1	
		Tent.		1	1	1	1				1	1		
	Dans lieu habité (de nuit)	Acc.	5	1	3	1	2	1			1		1	1
		Tent.	1		4		1							1
	Dans lieu habité (moment indéterminé)	Acc.	1										1	
		Tent.	2											
	Dans un autre lieu (de jour)	Acc.	1		2	7		1			1			1
		Tent.							1					1
Dans un autre lieu (de nuit)	Acc.	4	5	4	1	1	4		2	1	7	3	2	
	Tent.			1										
Dans un autre lieu (moment indéterminé)	Acc.		2								1			
	Tent.	1							1	1	1		1	
Non spécifié	Acc.	2				1							1	
	Tent.													
Sous-total			18	9	16	11	6	6	2	4	7	9	8	5
Incendie involontaire	Acc.	1.616	1.111	1.036	1.014	1.175	1.115	1.180	1.037	1.176	1.075	997	620	
	Tent.	9									1			
Sous-total			1.625	1.111	1.036	1.014	1.175	1.115	1.180	1.037	1.176	1.076	997	620
Destruction, dénaturation, dégradation	Avec circ. aggr.	Acc.	3.431	322	276	275	215	222	212	177	159	123	132	52
		Tent.	84		1		1							
		Inc.	1											
	Destruction de biens agricoles	Acc.	63	87	59	102	87	80	81	77	77	63	54	29
		Tent.	3		1	1			1	1	1			
	Non spécifié	Acc.	3.553	41	48	51	101	112	93	44	45	43	40	17
Tent.		210				1								
Sous-total			7.345	450	385	429	405	414	387	299	282	229	226	98



Dégradation de la propriété

			2000	2015	2016	2017	2018	2019	2020	2021	2022	2023	2024	2025
Vandalisme	Sur véhicules	Acc.	10.994	14.881	13.563	12.822	12.933	12.563	9.874	10.700	10.662	10.711	10.474	4.730
		Tent.	28	3	4	10	7	6	4	4	5	5	2	1
		Inc.	36											
	Sur autres biens mobiliers	Acc.	6.593	2.834	2.576	2.451	2.611	2.536	2.173	2.181	2.399	2.314	2.326	1.056
		Tent.	69	1	2	6		2		1		1		
		Inc.	2											
	Graffitis	Acc.	183	1.350	1.099	795	726	739	761	619	639	637	642	287
		Tent.			1	1	1							
	Autres détériorations sur biens immobiliers	Acc.	6.761	8.988	7.798	7.500	6.847	6.639	5.782	5.953	6.074	5.856	5.602	2.599
		Tent.	43	2	2	1		2	4	2	2	2	1	1
	Dégradation de clôture	Inc.	1											
		Acc.	1.548	1.394	1.585	1.531	1.829	1.860	1.895	1.823	1.845	1.990	1.915	888
			Tent.	5	1	1	2		2	2		2		1
			Sous-total	26.263	29.454	26.631	25.119	24.954	24.349	20.495	21.283	21.628	21.515	20.962
Intrusion dans une zone portuaire			Acc.								1			
		Sous-total									1			
Total			37.124	33.535	30.368	29.083	28.910	28.166	24.129	24.291	24.907	24.461	23.606	11.080

FPF/DGR/DR/BIPOL - Statistiques policières de criminalité (date de clôture: 31/10/2025)
 Les données pour les années 2001 jusqu'à 2014 ne sont plus publiées mais restent disponibles sur demande auprès du service BIPOL.
 Les données pour 2025 ne concernent que le 1er semestre.



Infr. contre la Sécurité de l'Etat

			2000	2015	2016	2017	2018	2019	2020	2021	2022	2023	2024	2025
Roi et gouvernement	Acc.		1		1	1								
	Tent.						2							
	Sous-total		1	1	1	2								
Sûreté intérieure de l'Etat	Acc.		1	15	16	5	6	3	1	9	2	1	2	5
	Tent.					1			1		1			
	Sous-total		1	15	16	6	6	3	2	9	3	1	2	5
Sûreté extérieure de l'Etat	Acc.		2	2	5	4	2	2	3	9	5	5	4	12
	Tent.		1		1									
	Sous-total		3	2	6	4	2	2	3	9	5	5	4	12
Terrorisme	Groupe terroriste	Acc.		65	48	33	26	15	17	7	14	17	11	6
		Tent.		3	1	3	1		1	2	1		1	
	Diffuser un message qui incite au terrorisme	Acc.		15	14	2	9	3	6	5	3	3	15	5
		Tent.		1	1	2	1	1			1			
	Infractions terroristes particulières	Acc.	2				1							
	Tent.					1								
	Sous-total		2	84	64	40	38	19	24	14	19	20	27	11
Non spécifié	Acc.			9	7	3	3	1				1		
	Tent.													
	Sous-total			9	7	3	3	1				1		
	Total		7	110	94	54	51	25	29	32	27	27	33	28

FPF/DGR/DR/BIPOL - Statistiques policières de criminalité (date de clôture: 31/10/2025)
 Les données pour les années 2001 jusqu'à 2014 ne sont plus publiées mais restent disponibles sur demande auprès du service BIPOL.
 Les données pour 2025 ne concernent que le 1er semestre.



Infr. contre la sécurité publique

			2000	2015	2016	2017	2018	2019	2020	2021	2022	2023	2024	2025
Organisation criminelle	Acc. Tent.		13	48	36	42	32	39	42	59	50	26	46	15
										1				
	Sous-total		13	48	36	42	32	39	42	60	50	26	46	15
Association de malfaiteurs	Acc. Tent.		94	241	255	229	231	184	178	200	180	190	174	92
			1		4	5	2			1				
	Sous-total		95	241	259	234	233	184	178	201	180	190	174	92
Evasion de prisonniers	Evasion simple	Acc.	407	265	238	188	208	194	173	172	208	241	208	122
		Tent.	5	3	2	2	4	3	3	1	1	1	5	2
	Evasion qualifiée	Acc.	11	8	4	11	7	3	6	4	6	10	7	3
		Tent.	11	4	4	3	2	2	2	1	2	1		
	Non-entrée de congé	Acc.		308	425	374	333	324	272	223	239	321	401	247
		Acc.		252	287	272	322	316	277	395	469	572	453	145
	Non-respect surveillance électronique	Tent.										1		
		Acc.	254	44	33	32	22	45	31	41	41	17	39	19
Non spécifié	Tent.	15		1	1									
	Sous-total		703	884	994	883	898	887	764	837	966	1.164	1.113	538
Recel	Recel de criminel	Acc.	13	2	3	4	4	5	2	3	7	2	7	4
		Acc.			2	1	3	2		1	1	1	3	2
	Sous-total		13	2	5	5	7	7	2	4	8	3	10	6
Menaces	Menace d'attentat	Acc.	46	42	52	22	22	26	238	78	31	32	28	9
		Tent.	1					1	1	1				
	Verbales	Acc.	12.446	7.606	6.502	6.445	6.692	6.750	6.108	6.289	6.425	6.899	6.720	3.101
		Tent.	62	3	2	5	4	1	3				2	
	Ecrites	Inc.	6											
		Acc.	679	2.534	2.234	2.343	2.613	2.674	2.538	2.493	2.491	2.676	2.691	1.265
	Par gestes, emblèmes	Tent.	7	1				1				1	2	
		Acc.	2.812	3.713	3.432	3.453	3.654	3.761	3.818	3.976	4.120	4.325	4.252	1.961
	Alerte à la bombe	Tent.	34	2	2	1		2	1	1	1			
		Inc.	4											
	Non spécifié	Acc.	79	128	155	99	102	112	100	79	93	151	149	62
		Tent.	1	2						1	2	2		
Non spécifié	Acc.	910	96	71	75	96	122	157	229	221	186	177	65	
	Tent.	102												
Sous-total		17.189	14.127	12.450	12.443	13.183	13.449	12.964	13.147	13.385	14.272	14.021	6.463	
Jet d objets murs d'une prison	Acc. Tent.												62	33
													4	3
	Sous-total											66	36	
Total			18.013	15.302	13.744	13.607	14.353	14.566	13.950	14.249	14.589	15.655	15.430	7.150



Infr. contre l'autorité publique

			2000	2015	2016	2017	2018	2019	2020	2021	2022	2023	2024	2025	
Violence c/ personnes investies autorité publique		Acc.	45	109	96	112	108	81	95	83	75	64	71	27	
		Tent.	3										1		1
		Sous-total	48	109	96	112	108	81	95	83	75	65	71		28
Rébellion	Rébellion armée	Acc.	154	239	224	193	210	200	218	198	144	153	131	73	
		Tent.	1	1		1	2		1				1		
	Rébellion non armée	Acc.	867	1.114	1.149	1.055	1.057	1.057	1.058	967	1.004	963	851	428	
		Tent.	2						1						
	Non spécifié	Acc.	339	120	108	115	140	108	115	101	111	103	94	41	
		Tent.	54												
	Sous-total	1.417	1.474	1.481	1.364	1.409	1.365	1.393	1.266	1.259	1.220	1.076		542	
Outrages		Acc.	1.370	1.661	1.650	1.702	1.730	1.862	1.956	1.887	1.595	1.570	1.532	735	
		Tent.	29					1	1						
		Inc.	1												
	Sous-total	1.400	1.661	1.650	1.702	1.730	1.863	1.957	1.887	1.595	1.570	1.532		735	
Refus de coopération (informatique et télécom)		Acc.				2		2	3	3	5	8	18	7	
		Sous-total				2		2	3	3	5	8	18		7
Autres infractions	Bris de scellés	Acc.	74	61	71	85	84	74	86	84	109	85	99	55	
		Tent.	1			1						1			
	Entraves exercice fonction judiciaire	Acc.	3	8	5	1		2	2	4	9	5	5	1	
		Acc.	3	2	2	1			1	3					
	Entraves exécution travaux publics	Tent.	1												
		Acc.	6	11	1	3	9	3			1		3		
	Imprimés sans éditeur responsable	Tent.	2												
		Acc.		1			1			1	4		1	2	
	Lois sur les inhumations	Acc.		2			1							2	
Loteries, maisons de jeu et de prêts sur gages	Acc.		4	2	10	3	3	3	7	13	1	6	2		
Industrie, commerce et enchères publiques	Acc.	1													
	Sous-total	91	89	81	101	98	82	92	99	137	91	114		62	
	Total	2.956	3.333	3.308	3.281	3.345	3.393	3.540	3.338	3.071	2.954	2.811		1.374	



Infr. contre la foi publique

			2000	2015	2016	2017	2018	2019	2020	2021	2022	2023	2024	2025	
Faux en écritures	Faux en écritures	Acc.	2.586	1.448	1.341	1.244	1.064	1.114	1.017	1.121	1.054	1.081	1.100	499	
		Tent.	71	3	4	2	6	2	3	5	1	3	4	2	
		Inc.	1												
		Acc.	1.763	1.513	1.386	1.331	1.181	1.240	1.079	1.269	1.259	1.267	1.178	532	
		Tent.	55	4	9	22	10	20	11	8	5	4	8	1	
Usage de faux en écrit. et écrit. falsifiées		Inc.	1												
		Acc.													
		Tent.													
		Inc.													
		Tent.													
	Sous-total		4.477	2.968	2.740	2.599	2.261	2.376	2.110	2.403	2.319	2.355	2.290	1.034	
Usurpation	Immixtion dans fonctions publiques	Acc.	147	83	61	71	45	57	66	64	35	55	68	27	
		Tent.	1	1						2					
	De fonctions	Acc.	49	51	56	55	40	52	43	53	44	48	54	38	
		Tent.					1				2				
	De titres	Acc.	6	10	6	2	7	7	7	7	10	17	10	8	
		Acc.	2		2	2		3	3	5	2	2	2		
	De grades	Acc.	3	5	2	9	4	2	4	3	1	2	1	2	
		Acc.	506	1.997	1.971	1.938	1.767	1.934	1.936	1.810	2.115	2.233	2.353	1.141	
	De costumes, de décorations, etc.	Tent.	3	4	8	4	5	5	6	4	5	6	11	6	
		Inc.	1												
	De nom	Acc.	28	13	19	16	13	7	10	8	8	7	10	9	
Tent.		9		1											
Non spécifié	Acc.														
	Tent.														
	Sous-total		755	2.164	2.126	2.097	1.882	2.067	2.075	1.959	2.229	2.363	2.507	1.224	
Contrefaçon / falsification	Contrefaçon	Acc.	164	414	210	268	311	335	276	261	346	273	452	172	
		Tent.	3			2	2	2	2		1	1	1		
	Falsification	Acc.	54	125	112	110	135	123	142	125	137	135	170	105	
		Tent.	1			2		1		1			1		
	Non spécifié	Acc.	17	11	16	11	8	2	3	8	2	4	6	11	
Tent.		7													
	Sous-total		246	550	338	393	456	463	423	395	486	413	630	288	
Fausses monnaies	Emission	Acc.	858	250	145	157	117	79	89	61	57	62	58	46	
		Tent.	30	14	10	14	5	6	3	12	3	6	2	7	
	Non spécifié	Acc.	323	10	7	12	17	9	14	3	2	1	2	2	
		Tent.	9		1										
	Autres	Acc.	894	203	126	103	110	115	137	85	67	84	86	69	
Tent.		19	2		5	2	4	6	2	1	1		4		
	Sous-total		2.133	479	289	291	251	213	249	163	130	154	148	128	
Faux en justice	Faux témoignage	Acc.	15	16	9	15	9	15	6	8	13	14	7	7	
		Tent.							1						
	Fausses déclarations	Acc.	89	153	131	125	144	136	105	107	95	114	102	31	
		Tent.	1							1					
	Faux serment	Acc.	3		1	1	2	3	1	1		3	1		
		Acc.	2				1	1	1	3	2	1		1	
	Subornation de témoins	Tent.	1		1					1		1			
Acc.															
Falsification d'enregistrement	Acc.		1	6	1	1		2	2		1	1	1		
	Tent.														
	Sous-total		111	170	148	143	157	155	119	121	110	132	112	39	
	Total		7.722	6.331	5.641	5.523	5.007	5.274	4.976	5.041	5.274	5.417	5.687	2.713	



Infr. contre la foi publique



Infr. contre la famille

		2000	2015	2016	2017	2018	2019	2020	2021	2022	2023	2024	2025
Bigamie	Acc.	5	2	1		1	1	1		1	2		
	Sous-total	5	2	1		1	1	1		1	2		
Abandon de famille	Acc.	432	154	116	102	103	98	51	65	74	54	36	20
	Tent.	6											
	Sous-total	438	154	116	102	103	98	51	65	74	54	36	20
Refus du droit aux relations personnelles	Acc.	5.114	4.024	3.684	3.571	3.608	3.822	3.540	3.301	3.403	3.212	3.295	1.480
	Tent.	15	1			1	1		1				
	Inc.	5											
	Sous-total	5.134	4.025	3.684	3.571	3.609	3.823	3.540	3.302	3.403	3.212	3.295	1.480
Non-acquittement pension alimentaire	Acc.	1.477	697	528	511	491	434	246	219	253	248	277	115
	Tent.	6											
	Sous-total	1.483	697	528	511	491	434	246	219	253	248	277	115
Mariage forcé	Acc.		1	6	4	4	2	10	2	5	2	2	1
	Tent.		2	2	2	1	4	2	3			3	1
	Sous-total		3	8	6	5	6	12	5	5	2	5	2
Cohabitation légale forcée	Acc.			1	2						1		
	Sous-total			1	2						1		
Non spécifié	Acc.	29	22	11	12	2	4	5	4		3	2	1
	Tent.	3											
	Sous-total	32	22	11	12	2	4	5	4		3	2	1
Total		7.092	4.903	4.349	4.204	4.211	4.366	3.855	3.595	3.736	3.522	3.615	1.618



Criminalité informatique

		2000	2015	2016	2017	2018	2019	2020	2021	2022	2023	2024	2025
Hacking	Acc.		565	519	513	595	703	634	776	1.069	1.222	1.500	722
	Tent.		14	19	22	17	12	24	30	37	25	32	16
	Sous-total		579	538	535	612	715	658	806	1.106	1.247	1.532	738
Faux en informatique	Acc.		194	165	164	169	133	175	231	287	450	534	286
	Tent.		4	2	1	4	1	2	7	1	6	2	1
	Sous-total		198	167	165	173	134	177	238	288	456	536	287
Fraude informatique	Acc.	1	6.038	7.417	7.097	7.704	10.116	9.404	11.215	16.214	17.418	19.086	8.829
	Tent.		565	597	461	455	542	399	391	358	418	432	269
	Sous-total	1	6.603	8.014	7.558	8.159	10.658	9.803	11.606	16.572	17.836	19.518	9.098
Sabotage	Acc.		116	130	150	114	80	80	80	94	101	127	41
	Tent.		1	2	12	1		1	2	3		3	
	Sous-total		117	132	162	115	80	81	82	97	101	130	41
Total		1	7.497	8.851	8.420	9.059	11.587	10.719	12.732	18.063	19.640	21.716	10.164

Exercice illégal de l'autorité publique

		2000	2015	2016	2017	2018	2019	2020	2021	2022	2023	2024	2025
Usurpation de pouvoir	Acc.	6	1		2	4		3	3	1	2	3	
	Sous-total	6	1		2	4		3	3	1	2	3	
Concussion	Acc.	2	3	1	7	3	4	1	6	1	1		
	Tent.		1			2	1						
	Sous-total	2	4	1	7	5	5	1	6	1	1		
Corruption publique	Acc.	8	24	32	24	23	15	11	20	20	9	15	6
	Tent.	5	4	4	6	3	6	6	5	4	3	7	2
	Sous-total	13	28	36	30	26	21	17	25	24	12	22	8
Coalition	Acc.			1			1						
	Tent.	1											
	Sous-total	1		1			1						
Détenion par fonctionnaire public	Acc.	3	4	4	2	1	2	6	3	1	4	4	1
	Sous-total	3	4	4	2	1	2	6	3	1	4	4	1
Violation de domicile par fonctionnaire public	Acc.	15	17	15	8	10	16	10	11	9	4	4	
	Sous-total	15	17	15	8	10	16	10	11	9	4	4	



Exercice illégal de l'autorité publique

		2000	2015	2016	2017	2018	2019	2020	2021	2022	2023	2024	2025
Actes arbitraires	Acc.	19	11	9	14	18	12	15	16	19	12	18	7
	Tent.										1		
	Sous-total	19	11	9	14	18	12	15	16	19	13	18	7
Prise d'intérêt	Acc.	3	14	12	20	10	13	12	14	18	13	6	1
	Sous-total	3	14	12	20	10	13	12	14	18	13	6	1
Abus de l'autorité	Acc.	35	40	34	27	33	34	41	39	59	49	44	24
	Tent.						1		1				
	Sous-total	35	40	34	27	33	35	41	40	59	49	44	24
Actes de l'état civil	Acc.	74	5	1	1		2		1	1	1	1	
	Sous-total	74	5	1	1		2		1	1	1	1	
Ministres des cultes	Acc.		1	2	2	2		1	2	3			1
	Sous-total		1	2	2	2		1	2	3			1
Négligence du dépositaire	Acc.	5			1	1	2	1	1	1	2		
	Sous-total	5			1	1	2	1	1	1	2		
Violation de communication par fonctionnaire	Acc.				1		3		4	2		2	1
	Sous-total				1		3		4	2		2	1
Non spécifié	Acc.	4		3	3		2		1				
	Sous-total	4		3	3		2		1				
Total		180	125	118	118	110	114	107	127	139	101	104	43

Marchand de sommeil

		2000	2015	2016	2017	2018	2019	2020	2021	2022	2023	2024	2025
Sans circ. aggr.	Acc.		35	43	53	39	45	35	37	49	41	58	20
	Sous-total		35	43	53	39	45	35	37	49	41	58	20
Avec circ. aggr.	Acc.		3	8	8	10	10	10	16	4	7	12	6
	Sous-total		3	8	8	10	10	10	16	4	7	12	6
Non spécifié	Acc.		1		2		1		1				
	Sous-total		1		2		1		1				
Total			39	51	63	49	56	45	54	53	48	70	26



Exploitation de la mendicité

		2000	2015	2016	2017	2018	2019	2020	2021	2022	2023	2024	2025
Incitation à la mendicité	Acc.		1	1	1				1	1			
	Sous-total		1	1	1				1	1			
Exploitation de la mendicité d'autrui	Acc.		3	1	1	2	3	3	3	1			
	Sous-total		3	1	1	2	3	3	3	1			
Non spécifié	Acc.		1										
	Sous-total		1										
Total			5	2	2	2	3	3	4	2			

Traite des êtres humains

		2000	2015	2016	2017	2018	2019	2020	2021	2022	2023	2024	2025
Exploitation de la mendicité	Acc.		3	3	7	5	1	3	2	1	2		
	Sous-total		3	3	7	5	1	3	2	1	2		
Exploitation sexuelle	Acc.		24	29	31	26	27	28	30	49	61	56	32
	Tent.						1				2		1
	Sous-total		24	29	31	26	28	28	30	49	63	56	33
Exploitation économique	Acc.		80	79	71	60	48	41	45	38	48	48	21
	Tent.		1		2			1					
	Sous-total		81	79	73	60	48	42	45	38	48	48	21
Trafic d'organes	Acc.					1		1					
	Sous-total					1		1					
Crimes et délits forcés	Acc.		4	4	3	5	3	1	2	4	3	6	1
	Tent.							1					
	Sous-total		4	4	3	5	3	2	2	4	3	6	1
Production ou diffusion de pornographie infantile	Acc.		15	7	7	7	6	5	8	7	1	1	
	Sous-total		15	7	7	7	6	5	8	7	1	1	
Total			127	122	121	104	86	81	87	99	117	111	55



Provocation crime ou délits

		2000	2015	2016	2017	2018	2019	2020	2021	2022	2023	2024	2025
Provocation délits	Acc.							28	64	26	33	28	6
	Tent.										1		
	Sous-total							28	64	26	34	28	6
Provocation crime	Acc.							6	7	3	3	4	2
	Sous-total							6	7	3	3	4	2
Total								34	71	29	37	32	8

Autres infractions Code pénal

		2000	2015	2016	2017	2018	2019	2020	2021	2022	2023	2024	2025
	Acc.		36	45	39	33	62	30	22	28	28	20	11
	Tent.			1									
	Sous-total		36	46	39	33	62	30	22	28	28	20	11
Total			36	46	39	33	62	30	22	28	28	20	11



Contravention Code pénal

		2000	2015	2016	2017	2018	2019	2020	2021	2022	2023	2024	2025
Injures (Contravention)	Acc.	2.265	2	2									
	Tent.	9											
	Inc.	1											
	Sous-total	2.275	2	2									
Destruction d'animaux (Contravention)	Acc.	174											
	Tent.	6											
	Sous-total	180											
Divagation d'animaux	Acc.	171			1						1		
	Tent.	1											
	Sous-total	172			1						1		
Pari dans hippodrome	Acc.	1											
	Sous-total	1											
Dissimulation visage dans lieu public	Acc.		8	8	7	7	10	8	1	4	14	28	22
	Sous-total		8	8	7	7	10	8	1	4	14	28	22
Autres contraventions CP	Acc.	2.780	235	149	87	73	50	40	47	26	20	37	13
	Tent.	239		1				1					
	Inc.	1											
	Sous-total	3.020	235	150	87	73	50	41	47	26	20	37	13
	Total	5.648	245	160	95	80	60	49	48	30	35	65	35

STATISTIQUES POLICIERES DE CRIMINALITE

LIEU DE PERPETRATION: REGION

Région wallonne

***ANNEXE II: DETAIL PAR CATEGORIE DE DELIT
LOIS SPECIALES***



Région wallonne

Infraction Lois spéciales

Drogues

			2000	2015	2016	2017	2018	2019	2020	2021	2022	2023	2024	2025
Détention		Acc.	6.373	10.204	10.507	11.375	11.419	12.096	11.062	9.664	11.291	12.219	12.246	5.547
		Tent.	142	2		3	2	4	1	1				
		Sous-total	6.515	10.206	10.507	11.378	11.421	12.100	11.063	9.665	11.291	12.219	12.246	5.547
Usage	Usage en groupe	Acc.	2.126											
		Tent.	80											
	Usage individuel	Acc.	2.769											
		Tent.	62											
	Faciliter l'usage	Acc.	467	287	246	187	206	163	187	228	123	163	147	59
		Tent.	2						1			1		
	Incitation à l'usage	Acc.	50	35	44	98	63	86	51	102	63	58	70	27
		Tent.	1											
	Désordre, scandale ou danger dans un espace public	Acc.		14	45	41	46	41	53	50	55	90	65	43
		Tent.												
	Non spécifié	Acc.	22	5	3	5	3	3	1	3	2	3	1	
		Tent.	31											
		Sous-total	5.610	341	338	331	318	293	293	383	243	315	283	129
Importation et exportation		Acc.	2.237	761	845	784	915	1.016	753	356	271	315	349	153
		Tent.	51	1	3		3	2	1	1			3	1
		Sous-total	2.288	762	848	784	918	1.018	754	357	271	315	352	154
Fabrication		Acc.	36	484	536	591	519	525	553	518	479	380	302	107
		Tent.	3	3	3	1	3	1	1	2	1	1		
		Sous-total	39	487	539	592	522	526	554	520	480	381	302	107
Commerce		Acc.	1.303	2.056	2.282	2.338	2.336	2.260	2.220	2.225	2.104	2.377	2.195	1.085
		Tent.	38	5	22	8	4	3	6	7	9	13		
		Sous-total	1.341	2.061	2.304	2.346	2.340	2.263	2.226	2.232	2.113	2.390	2.195	1.085
Protoxyde d'azote (gaz hilarant)		Acc.											55	101
		Sous-total											55	101
Autres		Acc.	409	406	372	359	396	380	418	465	456	492	587	226
		Tent.	5	1					1	3	1		1	
		Sous-total	414	407	372	359	396	380	419	468	457	492	588	226
		Total	16.207	14.264	14.908	15.790	15.915	16.580	15.309	13.625	14.855	16.112	16.021	7.349



Législation sur les étrangers

			2000	2015	2016	2017	2018	2019	2020	2021	2022	2023	2024	2025
Transmigration illégale	Mariages simulés/blancs sans récompense/contrainte	Acc.	4	272	217	171	158	197	116	130	145	160	154	80
		Tent.		3	3	14	6	6	4	8	4	2	6	3
	Cohab. légale de complais. sans récompense/contr.	Acc.		34	34	35	33	40	17	17	35	40	27	27
		Tent.			1	3	2		1	1	3		2	
	Accès au territoire	Acc.	821	1.001	1.047	931	1.214	930	804	868	796	1.022	1.049	457
		Tent.	1							2				
	Séjour	Acc.	695	5.473	5.380	6.203	6.518	6.857	5.311	6.332	6.293	7.351	7.609	3.448
		Tent.	1	1	1		1		1	1	1	1		1
	Éloignement	Acc.	11	28	16	21	13	8	15	18	20	14	15	8
		Tent.												
	Pas de port de documents d'identité ou de voyage	Acc.		64	44	45	36	24	21	17	33	17	28	7
		Tent.												
	Inscription au registre des étrangers	Acc.	163	2.339	2.663	2.890	2.666	2.935	3.174	2.950	3.116	3.076	2.265	1.162
		Tent.	8							1				
Reconnaissance fraudul. sans récompense/contrainte	Acc.		2		3	7	25	7	8	11	5	8	3	
	Tent.									1			1	
Sous-total			1.704	9.217	9.406	10.316	10.654	11.022	9.471	10.353	10.458	11.688	11.163	5.197
Mariages simulés/blancs avec récompense/contrainte	Se faire rétribuer	Acc.		4	4	3	2	2	1		2	1		2
		Tent.			1							1		
	Recours à la contrainte	Acc.		1	1		2			1	1	2	3	
		Tent.						1						
Sous-total				5	6	3	4	3	1	1	3	4	3	2
Cohab. légale de complais. avec récompense/contr.	Se faire rétribuer	Acc.			1						2			
		Tent.												
Sous-total					1					2				
Trafic d'êtres humains		Acc.		20	12	26	67	50	33	27	23	34	31	7
		Tent.				2	2		1	2	1	2	3	
	Sous-total				20	12	28	69	50	34	29	24	36	34
Traite d'êtres humains		Acc.	59											
		Tent.	1											
	Sous-total			60										



Législation sur les étrangers

			2000	2015	2016	2017	2018	2019	2020	2021	2022	2023	2024	2025
Aide au séjour illégal	Acc.			104	76	67	71	73	51	31	40	38	32	18
		Tent.		7	11	6	3	4	4		3		1	
		Sous-total		111	87	73	74	77	55	31	43	38	33	18
Reconnaissance fraudul. avec récompense/ contrainte	Se faire rétribuer	Acc.				1	1				1	1		
		Recours à la contrainte	Acc.										1	
		Sous-total				1	1				1	1	1	
Non spécifié	Acc.		103	56	51	26	24	17	9	27	36	15	11	16
		Tent.	69	4										
		Sous-total	172	60	51	26	24	17	9	27	36	15	11	16
Autres	Acc.		43	18	16	21	14	16	19	15	5	16	17	3
	Sous-total		43	18	16	21	14	16	19	15	5	16	17	3
Total			1.979	9.431	9.579	10.468	10.840	11.185	9.589	10.456	10.572	11.798	11.262	5.243



Environnement

			2000	2015	2016	2017	2018	2019	2020	2021	2022	2023	2024	2025	
Déchets	Transport de déchets	Acc.		143	108	118	75	94	88	100	145	108	89	43	
		Tent.			1										
	Déchets par professionnel	Acc.	2	174	204	170	150	188	208	231	201	280	192	125	
		Déchets par particulier	Acc.	4	1.836	2.208	1.759	1.756	1.911	2.386	2.416	2.311	2.560	2.250	1.165
	Déchets par personne indéterminée	Acc.	2.758												
		Tent.	33												
	Déchets: permis/autorisation	Acc.		35	36	30	39	45	44	48	21	28	22	13	
	Déchets: infractions fiscales	Acc.		3	1	4	1	10	4	1	2	2	3	1	
	Non spécifié	Acc.	106												
		Tent.	3												
Sous-total			2.906	2.191	2.558	2.081	2.021	2.248	2.731	2.796	2.680	2.978	2.556	1.347	
Feux d'artifice		Acc.		3	2	3	8	7	8	10	4	10	7	8	
		Sous-total		3	2	3	8	7	8	10	4	10	7	8	
Nucléaire	Transport et installations nucléaires	Acc.				1									
		Sous-total				1									
Autres que déchets	Urbanisme	Acc.	660	836	961	633	379	405	375	356	689	491	376	174	
		Tent.	12		1										
		Inc.	2												
	Permis d'environnement	Acc.		49	53	59	57	55	61	51	36	52	52	34	
		Bruit	Acc.	230	50	63	29	18	15	31	29	19	15	7	41
	Pollution de l'eau	Acc.	190	69	62	52	59	47	54	47	45	44	46	23	
		Tent.	2	1											
	Pollution de l'air	Acc.	127	39	32	28	38	32	31	15	13	16	13	11	
		Tent.	1												
	Pollution du sol	Acc.	3	51	63	53	32	41	49	48	40	45	50	27	
		Tent.							1						
	Non spécifié	Acc.		2	2		3	1	3	2	3	1	1		
		Autres nuisances en matière d'environnement	Acc.	248	52	43	29	24	50	40	22	24	30	30	11
	Tent.		4												
	Sous-total			1.481	1.149	1.280	883	610	646	645	570	869	694	575	321



Environnement

			2000	2015	2016	2017	2018	2019	2020	2021	2022	2023	2024	2025
Biodiversité / Faune et flore	Commerce et détention: législation CITES	Acc.		9	7	8	7	8	1	3	3	6	7	1
		Tent.												
	Bien-être animal	Acc.	1.325	501	511	482	579	591	620	690	811	840	881	394
		Tent.	15	2		1	5	1	3		2	1	1	
		Inc.	2											
	Protection de la nature	Acc.	161	73	47	41	55	47	74	75	42	47	29	12
		Tent.	4				1							
	Permis / autorisation animaux	Acc.	10	46	42	31	32	43	40	48	30	39	34	16
	Destruction d'animaux	Acc.	98	221	148	151	128	133	118	90	85	68	59	24
		Tent.	5	19	18	19	15	11	12	10	8	5	2	1
		Inc.	1											
	Santé des animaux	Acc.							2	9	6	8	3	4
		Tent.									1			
	Autres	Acc.	3											
		Tent.	1											
		Sous-total	1.625	871	773	733	822	834	870	925	988	1.014	1.016	452
Non spécifié		Acc.	148											
		Tent.	4											
		Sous-total	152											
		Total	6.164	4.214	4.613	3.700	3.462	3.735	4.254	4.301	4.541	4.696	4.154	2.128



Armes et explosifs

			2000	2015	2016	2017	2018	2019	2020	2021	2022	2023	2024	2025	
Détention illégale	Arme à feu	Acc.	24	2.739	2.689	2.546	3.367	3.705	2.423	2.097	1.806	1.630	1.865	1.000	
		Tent.		1			3		1		1	2			
	Arme blanche ou non à feu	Acc.	1	1.684	1.735	1.932	2.191	2.145	1.876	1.806	1.902	2.148	1.962	1.107	
		Tent.		1					1						
	Munition	Acc.		295	280	318	298	380	313	332	311	408	341	203	
	Pièces/accessoires	Acc.	1	45	40	36	52	60	31	42	52	53	62	35	
	Non spécifié	Acc.	791	66	85	100	65	82	17	15	29	18	13	12	
		Tent.	12												
		Inc.	1												
	Sous-total			830	4.831	4.829	4.932	5.976	6.372	4.662	4.292	4.101	4.259	4.243	2.357
Port / transport illégal	Arme à feu	Acc.		264	274	236	214	193	211	202	158	208	208	98	
		Tent.				1									
	Arme blanche ou non à feu	Acc.		2.174	1.958	1.984	1.987	2.002	1.776	1.778	1.801	1.938	1.798	784	
		Tent.											1		
	Munition	Acc.		49	43	30	27	34	26	36	27	17	22	12	
	Pièces/accessoires	Acc.		17	15	19	16	14	8	4	3	7	6	7	
	Objets et/ou substances non conçus comme armes	Acc.											20	48	
	Non spécifié	Acc.	2.041	62	49	39	31	41	32	57	64	42	20	2	
		Tent.	38												
	Sous-total			2.079	2.566	2.339	2.309	2.275	2.284	2.053	2.077	2.053	2.212	2.075	951
Commerce illégal	Arme à feu	Acc.	3	95	81	70	65	81	60	44	54	61	53	32	
		Tent.		2						1	5	3	1		
	Arme blanche ou non à feu	Acc.		11	24	34	15	9	7	4	4	10	19	14	
		Tent.			2										
	Munition	Acc.		13	2	3	9	1	5	4	3	10	5	2	
	Pièces/accessoires	Acc.			2	1	2		3			3	3	2	
	Non spécifié	Acc.	39	19	24	10	15	4	2	3	4	4	5		
		Tent.	1												
	Sous-total			43	140	135	118	106	95	77	56	70	91	86	50
	Fabrication / réparation illégale	Arme à feu	Acc.		4	5	4	7	7	1	5	4		5	3
Arme blanche ou non à feu		Acc.		2	4	3	2	3	3	1	6	2	1	1	
Munition		Acc.		1	1		2	2			1				
Pièces/accessoires		Acc.		2	1			1			2	2	3		
Non spécifié		Acc.		1											
Sous-total				10	11	7	11	13	4	6	13	4	9	4	



Armes et explosifs

			2000	2015	2016	2017	2018	2019	2020	2021	2022	2023	2024	2025
Explosifs	Acc.		45	48	38	29	32	54	36	45	30	39	32	15
	Tent.		1										1	
	Sous-total		46	48	38	29	32	54	36	45	30	39	33	15
Enseignement collectif	Acc.			4	7	3	4	7	1	2	2	2		1
	Sous-total			4	7	3	4	7	1	2	2	2		1
Autre	Documents	Acc.		10	17	34	25	8	8	3	9	9	2	6
	Numéro de série	Acc.		1	6	4	5	2	3	4	5	4	5	3
	Vente à un mineur d'arme à feu	Acc.									1	1	1	
	Vente à un mineur d'arme non à feu	Acc.		1		1			1		1			
	Vente par correspondance/ internet d'arme à feu	Acc.	2	13	4	8	6	1	3	10	1	3	3	3
		Tent.		1										3
	Vente par internet d'autre arme/ pièce d'arme	Acc.		6	5	9	4	4	1	1	2	3	2	2
		Tent.		1										
	Mesures de sécurité	Acc.	2	36	43	36	34	37	31	26	22	22	20	20
	Stockage	Acc.		16	19	26	28	36	36	25	36	39	26	12
	Permis d'environnement	Acc.		1	1	1		1	1	1				
	Défaut signalement vol ou perte	Acc.		12	9	4	26	26	7	7	1	2	2	1
	Import / export / transit à un usage militaire	Acc.		30	16	26	16	23	12	13	9	8	9	4
		Tent.			1									
	Non-respect cond. lég. neutralisation arme à feu	Acc.								1		3		1
	Non-respect conditions légales prêts d'armes	Acc.									4	2	3	3
	Non spécifié	Acc.	553	1	5	4	1			3	1			1
		Tent.		2										
		Inc.		1										
		Sous-total		560	129	126	153	145	138	106	92	91	96	77
	Total		3.558	7.728	7.485	7.551	8.549	8.963	6.939	6.570	6.360	6.703	6.523	3.433



Protection de la personne

			2000	2015	2016	2017	2018	2019	2020	2021	2022	2023	2024	2025
Discrimination	Incitation à la discrimination	Acc.										2	254	148
	Racisme et xénophobie	Acc.	224	414	369	336	353	435	452	396	408	452	154	14
		Tent.					1							
	Fondée sur son orientation sexuelle (homophobie)	Acc.		88	83	84	66	72	64	79	113	126	24	
		Tent.						1						
	Fondée sur le sexe (sexisme)	Acc.		5	17	17	17	20	54	56	52	72	10	
	Fondée sur le handicap	Acc.				2	7	8	10	12	11	14	2	
	Fondée sur conviction religieuse ou philosophique	Acc.				4	10	19	13	9	23	24	8	
	Pratiques de conversion	Acc.												2
	Sexisme dans l'espace public	Acc.											23	19
	Non spécifié	Acc.	12	6	2	3	2	2	4	3	2	1	2	1
		Tent.	2											
	Autre discrimination	Acc.		43	36	21	54	46	55	32	47	56	201	112
	Sous-total		238	556	507	467	510	603	652	587	656	747	678	296
Négationnisme et révisionnisme	Négationnisme	Acc.		1		1	1	1	3	3	1	2	2	
	Révisionnisme	Acc.				2	3	1	2				1	
	Sous-total			1		3	4	2	5	3	1	2	3	
Délit de presse		Acc.	1	1	3	1	2	1	2		2	5	3	1
	Sous-total		1	1	3	1	2	1	2		2	5	3	1
Droits d'auteur		Acc.	26	4	2	3	1	5	5	2	5		2	
	Sous-total		26	4	2	3	1	5	5	2	5		2	
Protection de la vie privée		Acc.	727	274	258	201	192	197	147	105	132	44	3	1
		Tent.	7	1		1			1					
	Sous-total		734	275	258	202	192	197	148	105	132	44	3	1
Caméras de surveillance		Acc.		53	49	244	84	86	58	127	138	124	107	58
	Sous-total			53	49	244	84	86	58	127	138	124	107	58
Droit à l'image		Acc.		135	194	172	251	179	248	235	242	309	332	155
		Tent.		1		1	1						1	
	Sous-total			136	194	173	252	179	248	235	242	309	333	155
Interdiction temporaire de résidence		Acc.		1			2		1	1	4	3	9	3
	Sous-total			1			2		1	1	4	3	9	3
Protection des données personnelles		Acc.									2	15	26	11
	Sous-total										2	15	26	11



Protection de la personne

			2000	2015	2016	2017	2018	2019	2020	2021	2022	2023	2024	2025
Non spécifié	Acc.		1			1	2		3	4	1	1	3	3
	Sous-total		1			1	2		3	4	1	1	3	3
Autres	Acc.		208	11	13	8	9	12	10	11	10	14	21	12
	Tent.		5											
	Sous-total		213	11	13	8	9	12	10	11	10	14	21	12
		Total	1.213	1.038	1.026	1.102	1.058	1.085	1.132	1.075	1.193	1.264	1.188	540



Hormones et dopage

		2000	2015	2016	2017	2018	2019	2020	2021	2022	2023	2024	2025
Détection	Acc.		69	111	122	120	94	49	45	9	9	5	5
	Tent.				1								
	Sous-total		69	111	123	120	94	49	45	9	9	5	5
Usage	Acc.	12	2	8	6	3	3	1	1	2	1		
	Tent.	1											
	Sous-total	13	2	8	6	3	3	1	1	2	1		
Fabrication et distribution	Acc.		1	3	1	3	1		1	2			4
	Sous-total		1	3	1	3	1		1	2			4
Non spécifié	Acc.		25	86	45	2	1		1		2	2	
	Sous-total		25	86	45	2	1		1		2	2	
Total		13	97	208	175	128	99	50	48	13	12	7	9



Loi du football

		2000	2015	2016	2017	2018	2019	2020	2021	2022	2023	2024	2025
Jet d'objets	Acc.					5	19	9	28	23	19	30	2
	Sous-total					5	19	9	28	23	19	30	2
Pénétrer irrégulièrement le stade ou son périmètre	Acc.						10	1	3	9	6	8	3
	Sous-total						10	1	3	9	6	8	3
Pénétration zones du stade inaccessibles au public	Acc.						4	5	17	17	13	12	4
	Tent.						1	1					
	Sous-total						5	6	17	17	13	12	4
Non-respect des injonctions données	Acc.					2	17	3	13	15	9	20	8
	Sous-total					2	17	3	13	15	9	20	8
Inciter à la haine ou à l'empalement	Acc.					7	42	12	25	44	35	42	5
	Sous-total					7	42	12	25	44	35	42	5
Objets pyrotechniques dans le stade ou périmètre	Acc.					9	27	10	31	19	41	49	17
	Tent.									1			
	Sous-total					9	27	10	31	20	41	49	17
Utiliser objets pyrotechniques territoire royaume	Acc.					1	10	1	4	3	4	4	
	Tent.					1	1						
	Sous-total					2	11	1	4	3	4	4	
Vente irrégulière de tickets	Acc.	7	93	73	55	30	9	4	6	1	1	1	
	Tent.	1											
	Sous-total	8	93	73	55	30	9	4	6	1	1	1	
Entrave à identification de personne via objet	Acc.										4	20	13
	Sous-total										4	20	13
Total		8	93	73	55	55	140	46	127	132	132	186	52



Sécurité privée

		2000	2015	2016	2017	2018	2019	2020	2021	2022	2023	2024	2025
Entreprises de gardiennage / de sécurité	Acc.	164	50	71	111	64	49	26	9	32	27	40	6
	Tent.	1											
	Sous-total	165	50	71	111	64	49	26	9	32	27	40	6
DéTECTIVE privé	Acc.		1			2				1			
	Sous-total		1			2				1			
Milices privées	Acc.	1		1		2	2	1	2		2		
	Sous-total	1		1		2	2	1	2		2		
Mercenaires	Acc.		1	4				1					
	Tent.			1									
	Sous-total		1	5				1					
Total		166	52	77	111	68	51	28	11	33	29	40	6

Protection de la jeunesse

		2000	2015	2016	2017	2018	2019	2020	2021	2022	2023	2024	2025
Législation sur l'obligation scolaire	Acc.	212	311	329	310	257	293	171	199	247	205	219	118
	Tent.					1	1						
	Sous-total	212	311	329	310	258	294	171	199	247	205	219	118
Législation sur les dancings	Acc.		1						1				
	Sous-total		1						1				
Législation sur la protection de la jeunesse	Acc.	1.131	3.715	4.025	4.264	4.598	4.649	4.423	5.078	5.400	5.977	6.273	3.098
	Tent.	23		1	1	2	3		1		2	1	
	Sous-total	1.154	3.715	4.026	4.265	4.600	4.652	4.423	5.079	5.400	5.979	6.274	3.098
Non spécifié	Acc.	51	33	33	29	26	28	19	16	34	23	21	14
	Tent.	7											
	Sous-total	58	33	33	29	26	28	19	16	34	23	21	14
Total		1.424	4.060	4.388	4.604	4.884	4.974	4.613	5.295	5.681	6.207	6.514	3.230

Code pénal social

		2000	2015	2016	2017	2018	2019	2020	2021	2022	2023	2024	2025
Vie privée du travailleur	Acc.					1						1	
	Sous-total					1						1	
Harcèlement au travail	Acc.		289	339	328	348	366	276	321	317	420	444	179



Code pénal social

		2000	2015	2016	2017	2018	2019	2020	2021	2022	2023	2024	2025
Harcèlement au travail	Tent.								1				
	Sous-total		289	339	328	348	366	276	322	317	420	444	179
Violence au travail	Acc.		6	5	11	10	20	14	18	18	38	35	15
	Sous-total		6	5	11	10	20	14	18	18	38	35	15
Mise en danger du travailleur	Acc.		15	12	17	25	18	47	21	20	9	12	4
	Sous-total		15	12	17	25	18	47	21	20	9	12	4
Age d'admission au travail	Acc.		2	1	2		2	1	3	1	1		1
	Sous-total		2	1	2		2	1	3	1	1		1
Temps de travail	Acc.		19	17	59	39	70	37	23	23	32	26	11
	Sous-total		19	17	59	39	70	37	23	23	32	26	11
Rémunération et autres avantages patrimoniaux	Acc.		17	17	23	11	16	12	14	11	4	9	7
	Sous-total		17	17	23	11	16	12	14	11	4	9	7
Travail illégal	Acc.	45	91	85	99	72	61	34	47	53	45	43	20
	Sous-total	45	91	85	99	72	61	34	47	53	45	43	20
Fraude sociale aux cotisations (travail au noir)	Acc.		634	697	820	820	722	598	619	695	661	640	360
	Tent.		3	2		1			1				
	Sous-total		637	699	820	821	722	598	620	695	661	640	360
Documents sociaux	Acc.		48	38	51	52	48	22	15	20	17	22	5
	Sous-total		48	38	51	52	48	22	15	20	17	22	5
Relations collectives de travail	Acc.	15	3	1	2		1	1		2	3	1	1
	Tent.	1											
	Sous-total	16	3	1	2		1	1		2	3	1	1
Surveillance et contrôle	Acc.		11	18	13	12	9	5	2	4	6	2	3
	Sous-total		11	18	13	12	9	5	2	4	6	2	3
Sécurité sociale	Acc.	29	50	57	42	26	35	21	10	7	10	10	5
	Sous-total	29	50	57	42	26	35	21	10	7	10	10	5
Infr. contre foi publique en droit pénal social	Acc.	1	266	257	270	285	285	256	186	248	243	161	83
	Tent.		2	1			1	1					
	Sous-total	1	268	258	270	285	286	257	186	248	243	161	83
Escoquerie en droit pénal social	Acc.		293	282	325	314	289	302	260	231	239	274	151
	Tent.		4	6	2	6	5	4	1	2	2	1	1
	Sous-total		297	288	327	320	294	306	261	233	241	275	152



Code pénal social

		2000	2015	2016	2017	2018	2019	2020	2021	2022	2023	2024	2025
Notification jugement infr. droit pénal social	Acc.		1			1	1	1	1			1	
	Sous-total		1			1	1	1	1			1	
Autres	Acc.		216	198	194	164	198	134	88	116	128	150	60
	Tent.		1	2									
	Sous-total		217	200	194	164	198	134	88	116	128	150	60
Total		91	1.971	2.035	2.258	2.187	2.147	1.766	1.631	1.768	1.858	1.832	906

Ivresse et alcool

		2000	2015	2016	2017	2018	2019	2020	2021	2022	2023	2024	2025
Ivresse publique	Acc.	3.066	5.409	5.436	5.316	4.657	4.683	3.831	3.941	5.628	6.001	5.952	2.630
	Tent.	8			1								
	Sous-total	3.074	5.409	5.436	5.317	4.657	4.683	3.831	3.941	5.628	6.001	5.952	2.630
Heure de fermeture d'établiss. hôteliers	Acc.	19	31	24	3	1	2	1		2	5	2	1
	Sous-total	19	31	24	3	1	2	1		2	5	2	1
Distillerie clandestine	Acc.	1			3	2	4	4			2	1	1
	Sous-total	1			3	2	4	4			2	1	1
Servir de l'alcool à une personne ivre	Acc.		11	8	10	11	13	5	3	9	5	5	4
	Sous-total		11	8	10	11	13	5	3	9	5	5	4
Législation relative aux débits de boissons	Acc.							1	3	1	4	5	6
	Sous-total							1	3	1	4	5	6
Non spécifié	Acc.	3	2		1	2	2	1	2		2	1	1
	Tent.	2											
	Sous-total	5	2		1	2	2	1	2		2	1	1
Autres	Acc.	61											
	Sous-total	61											
Total		3.160	5.453	5.468	5.334	4.673	4.704	3.843	3.949	5.640	6.019	5.966	2.643

Législation sur les élections

		2000	2015	2016	2017	2018	2019	2020	2021	2022	2023	2024	2025
	Acc.	37				15	4					25	
	Sous-total	37				15	4					25	
Total		37				15	4					25	



Registre de population

		2000	2015	2016	2017	2018	2019	2020	2021	2022	2023	2024	2025
	Acc.	4.198	14.570	13.401	13.207	12.271	12.235	10.612	10.324	10.720	10.514	8.249	3.738
	Tent.	121	1		1		1						
	Sous-total	4.319	14.571	13.401	13.208	12.271	12.236	10.612	10.324	10.720	10.514	8.249	3.738
	Total	4.319	14.571	13.401	13.208	12.271	12.236	10.612	10.324	10.720	10.514	8.249	3.738

Carte d'identité

		2000	2015	2016	2017	2018	2019	2020	2021	2022	2023	2024	2025
Pas en possession	Acc.	1.031	253	154	172	129	161	195	120	97	110	101	78
	Tent.	1											
	Sous-total	1.032	253	154	172	129	161	195	120	97	110	101	78
Refus de présentation	Acc.	66	40	36	25	29	33	63	40	25	23	22	9
	Tent.	1											
	Sous-total	67	40	36	25	29	33	63	40	25	23	22	9
Endommagée	Acc.	56	8	5	7	5	1	4	4	3	6	1	2
	Sous-total	56	8	5	7	5	1	4	4	3	6	1	2
Photo	Acc.	1		1	1					1			1
	Sous-total	1		1	1					1			1
Non spécifié	Acc.	19	246	59	66	39	34	25	41	43	25	38	51
	Tent.	3											
	Sous-total	22	246	59	66	39	34	25	41	43	25	38	51
Autres	Acc.	160	70	36	22	24	14	17	15	13	14	14	4
	Sous-total	160	70	36	22	24	14	17	15	13	14	14	4
	Total	1.338	617	291	293	226	243	304	220	182	178	176	145

Santé publique

		2000	2015	2016	2017	2018	2019	2020	2021	2022	2023	2024	2025
Art de guérir, art infirmier, etc.	Acc.	9	2	8	6	9	8	27	24	18	14	14	6
	Sous-total	9	2	8	6	9	8	27	24	18	14	14	6
Politique de la santé	Acc.	2	1		2	1	3	1.725	338	5	2	3	4
	Tent.								1				
	Sous-total	2	1		2	1	3	1.725	339	5	2	3	4
Publicité illicite en matière de tabac	Acc.	2	1					3	50	14	2		



Santé publique

		2000	2015	2016	2017	2018	2019	2020	2021	2022	2023	2024	2025
	Sous-total	2	1					3	50	14	2		
Interdiction de fumer	Acc.		48	60	46	35	34	35	21	20	25	13	4
	Sous-total		48	60	46	35	34	35	21	20	25	13	4
Vaccination obligatoire	Acc.	6	1			1	1		1	3	1		
	Sous-total	6	1			1	1		1	3	1		
Prophylaxie des maladies vénériennes	Acc.		1			1	2		2			1	
	Sous-total		1			1	2		2			1	
Législation médicaments	Acc.	5	8	3	5	7	8	5	26	26	27	54	45
	Sous-total	5	8	3	5	7	8	5	26	26	27	54	45
Vente de tabac	Acc.		6	9	3	2	1		4	11	12	22	15
	Sous-total		6	9	3	2	1		4	11	12	22	15
Denrées alimentaires	Acc.	18	47	58	149	138	98	67	119	78	37	42	19
	Sous-total	18	47	58	149	138	98	67	119	78	37	42	19
Exercice de la médecine vétérinaire	Acc.				2		1		1	1		2	
	Sous-total				2		1		1	1		2	
Refus ou négligence respect mesures	Acc.							42.328	14.312	219	9	6	
	Tent.							1					
	Sous-total							42.329	14.312	219	9	6	
Produits du tabac	Acc.								1	2	1	4	14
	Sous-total								1	2	1	4	14
Produits similaires au tabac	Acc.											4	4
	Sous-total											4	4
Non spécifié	Acc.		10	11	7	16	15	144	22	16	10	6	3
	Sous-total		10	11	7	16	15	144	22	16	10	6	3
Autres	Acc.	135	10	10	214	41	36	12.386	989	73	53	73	67
	Tent.	1						2					
	Sous-total	136	10	10	214	41	36	12.388	989	73	53	73	67
	Total	178	135	159	434	251	207	56.723	15.911	486	193	244	181

Travail

		2000	2015	2016	2017	2018	2019	2020	2021	2022	2023	2024	2025
Règlement général protection du travail	Acc.	108	46	56	72	54	53	51	33	24	8	6	9



Travail

		2000	2015	2016	2017	2018	2019	2020	2021	2022	2023	2024	2025
Règlement général protection du travail	Tent.	2											
	Sous-total	110	46	56	72	54	53	51	33	24	8	6	9
Commerce ambulant	Acc.	86	78	73	51	48	55	33	25	25	32	27	6
	Tent.	1	1		1			1					
	Sous-total	87	79	73	52	48	55	34	25	25	32	27	6
Protection professions libérales et intellec.	Acc.	2	7	3			1	2	2	2	1		1
	Sous-total	2	7	3			1	2	2	2	1		1
Rémunération profession réglementée	Acc.	10	2	4	4	3	3	4	4	3	2	3	2
	Sous-total	10	2	4	4	3	3	4	4	3	2	3	2
Bureau de placement payant	Acc.	1				1		4					
	Sous-total	1				1		4					
Infractions mesure interdiction professionnelle	Acc.	1	3	2	2		1	1	1	4	2	3	1
	Sous-total	1	3	2	2		1	1	1	4	2	3	1
Fraude sociale aux cotisations (travail au noir)	Acc.	158	281	190	164	148	182	174	191	174	170	194	85
	Tent.	3	1			2	1						1
	Sous-total	161	282	190	164	150	183	174	191	174	170	194	86
Accès à l'exercice d'une profession	Acc.	25	11	8	23	12	8	9	5	6	9	3	5
	Sous-total	25	11	8	23	12	8	9	5	6	9	3	5
Tourisme et hôtellerie	Acc.	2	7	2		1	1		2	1			4
	Sous-total	2	7	2		1	1		2	1			4
Travailleurs étrangers	Acc.	25	49	30	33	31	27	12	13	18	16	10	4
	Tent.	1											
	Sous-total	26	49	30	33	31	27	12	13	18	16	10	4
Repos hebdomadaire obligatoire	Acc.	5	17	14	18	13	6	1	1		1	6	
	Sous-total	5	17	14	18	13	6	1	1		1	6	
Non spécifié	Acc.		4	6	8	11	11	10	5	3	2	4	2
	Sous-total		4	6	8	11	11	10	5	3	2	4	2
Autres	Acc.	133	72	65	65	80	77	94	95	116	53	51	20
	Tent.	1											
	Sous-total	134	72	65	65	80	77	94	95	116	53	51	20
Total		564	579	453	441	404	426	396	377	376	296	307	140



Protection des revenus publics

		2000	2015	2016	2017	2018	2019	2020	2021	2022	2023	2024	2025
Douane et accises	Acc.	16	4	146	125	110	64	60	88	61	42	39	39
	Tent.							1					
	Sous-total	16	4	146	125	110	64	61	88	61	42	39	39
Taxe de circulation / TMC	Acc.		15	6	9	11	17	24	33	100	72	63	20
	Sous-total		15	6	9	11	17	24	33	100	72	63	20
Fraude sociale aux allocations	Acc.	5	166	153	175	167	225	169	150	196	222	194	121
	Tent.		3	4	1	4	1	2	2	2	3	1	
	Sous-total	5	169	157	176	171	226	171	152	198	225	195	121
Fraude TVA	Acc.	34	24	26	26	23	15	16	22	11	20	17	7
	Sous-total	34	24	26	26	23	15	16	22	11	20	17	7
Fraude fiscale - impôts sur le revenu	Acc.	13	40	42	26	21	34	42	22	16	30	25	10
	Sous-total	13	40	42	26	21	34	42	22	16	30	25	10
Fraude autres revenus publics	Acc.	58	12	15	52	37	66	33	9	2	11	9	2
	Sous-total	58	12	15	52	37	66	33	9	2	11	9	2
Non spécifié	Acc.	30	17	27	32	35	30	28	33	20	18	21	9
	Sous-total	30	17	27	32	35	30	28	33	20	18	21	9
Total		156	281	419	446	408	452	375	359	408	418	369	208



Législation économique

		2000	2015	2016	2017	2018	2019	2020	2021	2022	2023	2024	2025
Concurrence	Acc.		2	4	2	4	2	3	2	1	3	4	1
	Sous-total		2	4	2	4	2	3	2	1	3	4	1
Sociétés	Acc.	42	83	100	84	74	111	83	91	171	181	164	74
	Tent.								1				
	Sous-total	42	83	100	84	74	111	83	92	171	181	164	74
Accès / organisation économie	Acc.		5	1	2	2	1		1		2	1	
	Tent.							1					
	Sous-total		5	1	2	2	1	1	1		2	1	
Instruments financiers	Acc.	6	6	3	3	2	1	2		1		1	2
	Sous-total	6	6	3	3	2	1	2		1		1	2
Contrefaçon de droits de propriété intellectuelle	Acc.		13	8	9	12	16	13	9	9	6	8	4
	Sous-total		13	8	9	12	16	13	9	9	6	8	4
Délit d'initié	Acc.		1	1					1	1			
	Sous-total		1	1					1	1			
Non spécifié	Acc.	22											
	Sous-total	22											
Autres	Acc.	23	61	63	276	157	167	119	161	115	205	176	125
	Tent.					1	1						
	Sous-total	23	61	63	276	158	168	119	161	115	205	176	125
Total		93	171	180	376	252	299	221	266	298	397	354	206



Pratiques commerciales

		2000	2015	2016	2017	2018	2019	2020	2021	2022	2023	2024	2025
Pratiques du marché et protection du consommateur	Acc.	168	22	30	34	15	12	21	44	28	34	47	9
	Tent.	1											
	Sous-total	169	22	30	34	15	12	21	44	28	34	47	9
Réglementation des prix	Acc.	3	3	3		1		2	1	3	1		
	Sous-total	3	3	3		1		2	1	3	1		
Produits pétroliers	Acc.	4											
	Sous-total	4											
Registre de commerce	Acc.	69	46	58	42	29	43	39	45	37	20	21	14
	Sous-total	69	46	58	42	29	43	39	45	37	20	21	14
Oeuvres d' art	Acc.	1	1		1								
	Sous-total	1	1		1								
Produits agriculture, horticulture, pêche en mer	Acc.	1											
	Sous-total	1											
Non spécifié	Acc.	12	8	22	9	7	10	1	4	12	3	5	
	Sous-total	12	8	22	9	7	10	1	4	12	3	5	
Autres	Acc.	84	122	123	157	123	131	71	58	57	79	70	30
	Tent.	2						1	1				
	Sous-total	86	122	123	157	123	131	72	59	57	79	70	30
Total		345	202	236	243	175	196	135	153	137	137	143	53

Code pénal militaire et milice

		2000	2015	2016	2017	2018	2019	2020	2021	2022	2023	2024	2025
Désertion	Acc.		12	5	1	8	14	10	6	11	20	7	6
	Sous-total		12	5	1	8	14	10	6	11	20	7	6
Service militaire	Acc.	2											
	Sous-total	2											
Code pénal militaire	Acc.	6	7	11	10	3	5	5	15	9	16	13	11
	Tent.						1						
	Sous-total	6	7	11	10	3	6	5	15	9	16	13	11
Total		8	19	16	11	11	20	15	21	20	36	20	17

Autres lois spéciales



Autres lois spéciales

		2000	2015	2016	2017	2018	2019	2020	2021	2022	2023	2024	2025
Transport	Acc.	99	247	202	193	244	245	74	95	88	87	107	65
	Tent.								1				
	Sous-total	99	247	202	193	244	245	74	96	88	87	107	65
Prévention: incendies, explosions, accidents	Acc.	22	35	45	35	14	35	70	25	18	9	17	9
	Tent.												
	Sous-total	22	35	45	35	14	35	70	25	18	9	17	9
Loteries et jeux de hasard	Acc.	111	14	15	15	17	22	19	24	22	17	19	3
	Tent.	1											
	Sous-total	112	14	15	15	17	22	19	24	22	17	19	3
Infr. dans le secteur audiovisuel	Acc.	171	32	22	13	26	11	20	3				1
	Tent.	1											
	Sous-total	172	32	22	13	26	11	20	3				1
Energie	Acc.	24	36	29	19	21	27	50	24	32	37	32	19
	Tent.		1									1	
	Sous-total	24	37	29	19	21	27	50	24	32	37	33	19
Réquisition prestataire de service	Acc.		2	2	3	6	4	3	1	2	2	3	
	Tent.												
	Sous-total		2	2	3	6	4	3	1	2	2	3	
Sondages / statistiques	Acc.								1				
	Tent.												
	Sous-total								1				
Incitation à certains crimes	Acc.		2	1	5	12	8	4	4	7	3	2	3
	Tent.		1										
	Sous-total		3	1	5	12	8	4	4	7	3	2	3
Dégradation involontaire câbles télécommunication	Acc.		44	23	15	11	8	1	9	3	3	3	4
	Tent.												
	Sous-total		44	23	15	11	8	1	9	3	3	3	4
Infractions Loi police chemins de fer	Acc.		369	1.601	1.443	853	1.656	2.683	149	131	635	177	79
	Tent.		1		1						1		
	Sous-total		370	1.601	1.444	853	1.656	2.683	149	131	636	177	79
Réorganisation judiciaire/continuité entreprises	Acc.			2	1	1	3	2	2	6	3	2	1
	Tent.												
	Sous-total			2	1	1	3	2	2	6	3	2	1
Protection (pièce de l') uniforme policier	Acc.					9	8	14	15	8	9	1	4
	Tent.												
	Sous-total					9	8	14	15	8	9	1	4
Moyens de communications électroniques	Acc.						5	23	80	81	72	63	34
	Tent.												
	Sous-total						5	23	80	81	72	63	34



Autres lois spéciales

		2000	2015	2016	2017	2018	2019	2020	2021	2022	2023	2024	2025
Infractions Loi sur la fonction de police	Acc.										1	3	
	Sous-total										1	3	
Autres	Acc.	1.074	89	79	90	78	69	124	97	124	159	193	35
	Tent.	42	1		1				1	2			
	Sous-total	1.116	90	79	91	78	69	124	98	126	159	193	35
Total		1.545	874	2.021	1.834	1.292	2.101	3.087	531	524	1.038	623	257

STATISTIQUES POLICIERES DE CRIMINALITE

LIEU DE PERPETRATION: REGION

Région wallonne

***ANNEXE III: DETAIL
FIGURES CRIMINELLES / PHENOMENES***



Région wallonne

FC Vol moyen de transport

		2000	2015	2016	2017	2018	2019	2020	2021	2022	2023	2024	2025
Vol de voiture	Acc.	15.246	4.314	3.868	3.942	3.639	3.154	2.272	2.160	2.571	2.678	2.588	1.345
	Inc.	2											
	Tent.	7.042	854	622	647	545	408	350	285	314	344	386	189
	Total	22.290	5.168	4.490	4.589	4.184	3.562	2.622	2.445	2.885	3.022	2.974	1.534
Vol de moto	Acc.	702	490	444	336	333	317	252	235	246	260	266	136
	Tent.	39	20	15	16	12	21	8	5	16	14	21	8
	Total	741	510	459	352	345	338	260	240	262	274	287	144
Carjacking	Acc.	814	192	168	151	130	148	91	124	126	122	122	43
	Tent.	187	38	24	24	29	27	18	8	17	15	22	7
	Total	1.001	230	192	175	159	175	109	132	143	137	144	50
Homejacking	Acc.	86	32	48	46	45	26	21	31	26	31	34	22
	Tent.	15	1	1	2	1		2	1	1	1		5
	Total	101	33	49	48	46	26	23	32	27	32	34	27
Vol dans les garages	Acc.	522	421	388	504	490	389	176	149	221	204	172	120
	Tent.	24	4	2	5	6	2	1	1	1			2
	Total	546	425	390	509	496	391	177	150	222	204	172	122
Vol de vélomoteur	Acc.	4.022	1.146	1.027	846	698	615	571	616	706	739	629	295
	Tent.	231	39	58	38	32	30	20	22	31	43	31	16
	Total	4.253	1.185	1.085	884	730	645	591	638	737	782	660	311
Vol de vélo	Acc.	2.821	2.733	2.844	2.905	2.844	2.563	2.477	2.779	2.823	2.288	1.885	782
	Inc.	1											
	Tent.	57	35	30	26	37	56	34	47	53	52	30	7
	Total	2.879	2.768	2.874	2.931	2.881	2.619	2.511	2.826	2.876	2.340	1.915	789



FC Cambriolage

		2000	2015	2016	2017	2018	2019	2020	2021	2022	2023	2024	2025
Cambriolage dans habitation	Acc.	22.953	18.807	15.972	15.304	14.839	13.398	9.342	8.708	9.324	9.211	9.838	4.117
	Inc.	2											
	Tent.	10.212	9.893	8.429	8.392	8.533	8.154	5.958	5.776	5.826	5.589	6.031	2.787
	Total	33.167	28.700	24.401	23.696	23.372	21.552	15.300	14.484	15.150	14.800	15.869	6.904

Cambriolage ds entreprise ou commerce	Acc.	8.200	4.063	3.640	3.135	2.695	2.573	1.719	1.540	1.817	1.786	1.576	762
	Tent.	2.943	1.904	1.781	1.622	1.325	1.220	994	791	869	861	712	353
	Total	11.143	5.967	5.421	4.757	4.020	3.793	2.713	2.331	2.686	2.647	2.288	1.115

Cambriolage ds service public ou bâtiment administ	Acc.	3.128	1.507	1.462	1.284	1.264	1.042	768	533	646	620	503	240
	Tent.	1.082	678	753	679	579	474	454	323	309	288	275	112
	Total	4.210	2.185	2.215	1.963	1.843	1.516	1.222	856	955	908	778	352

Vol au bélier	Acc.	84	56	33	38	45	29	10	3	11	12	14	10
	Tent.	34	15	18	17	12	26	9	2	2	4	5	2
	Total	118	71	51	55	57	55	19	5	13	16	19	12

Cambriolage dans bâtiment (total)	Acc.	33.923	24.330	21.043	19.685	18.783	16.996	11.816	10.771	11.774	11.602	11.907	5.118
	Inc.	2											
	Tent.	14.117	12.460	10.953	10.687	10.431	9.841	7.400	6.883	7.002	6.734	7.015	3.252
	Total	48.042	36.790	31.996	30.372	29.214	26.837	19.216	17.654	18.776	18.336	18.922	8.370

FC Vol autre

		2000	2015	2016	2017	2018	2019	2020	2021	2022	2023	2024	2025
Vol à main armée	Acc.	3.151	1.504	1.382	1.257	1.001	996	685	713	705	741	791	359
	Tent.	671	302	270	259	246	227	186	167	146	169	144	81
	Total	3.822	1.806	1.652	1.516	1.247	1.223	871	880	851	910	935	440

Vol avec violence sans arme	Acc.	6.061	5.145	4.802	4.293	4.157	4.219	2.849	3.004	3.315	3.341	3.462	1.559
	Tent.	942	739	756	648	616	685	617	600	618	680	692	298
	Total	7.003	5.884	5.558	4.941	4.773	4.904	3.466	3.604	3.933	4.021	4.154	1.857



FC Vol autre

		2000	2015	2016	2017	2018	2019	2020	2021	2022	2023	2024	2025
Vol dans ou sur un véhicule	Acc.	29.046	19.232	18.368	16.802	16.700	16.527	10.874	11.449	12.030	12.559	11.720	5.289
	Inc.	3											
	Tent.	5.344	3.317	3.304	3.174	2.864	3.250	2.058	2.166	1.887	2.090	2.267	1.071
	Total	34.393	22.549	21.672	19.976	19.564	19.777	12.932	13.615	13.917	14.649	13.987	6.360
Sacjacking dans une voiture	Acc.		24	10	11	9	8	5	4	5	2	4	
	Tent.		2	1		2	1						
	Total		26	11	11	11	9	5	4	5	2	4	
Vol d'armes et explosifs	Acc.	1.169	933	790	821	749	701	447	441	461	460	488	191
	Tent.	17	8	7	2	3	6	1	3	3	4	3	1
	Total	1.186	941	797	823	752	707	448	444	464	464	491	192
Steaming	Acc.		12	17	13	9	5	4	1	6	5	3	1
	Tent.		2	4	1							1	
	Total		14	21	14	9	5	4	1	6	5	4	1
Arrachage de sac à main	Acc.	1.049	316	305	244	241	181	114	120	117	121	123	48
	Tent.	115	4	5	4	5	3	1			2	3	
	Total	1.164	320	310	248	246	184	115	120	117	123	126	48
Vol à l'arraché	Acc.	1.857	1.986	1.756	1.780	1.812	1.670	995	1.079	1.204	1.205	1.328	558
	Tent.	142	148	109	121	112	113	81	72	61	83	85	39
	Total	1.999	2.134	1.865	1.901	1.924	1.783	1.076	1.151	1.265	1.288	1.413	597
Vol à la tire	Acc.	9.122	5.219	5.171	4.833	4.813	5.735	3.312	4.445	5.038	5.237	4.441	1.881
	Tent.	48	25	22	34	29	32	20	38	23	27	19	14
	Total	9.170	5.244	5.193	4.867	4.842	5.767	3.332	4.483	5.061	5.264	4.460	1.895
Vol à l'étalage	Acc.	4.543	5.807	6.176	6.001	6.381	6.055	4.494	4.882	5.546	5.751	5.766	2.566
	Tent.	136	104	156	158	144	160	94	141	111	133	104	60
	Total	4.679	5.911	6.332	6.159	6.525	6.215	4.588	5.023	5.657	5.884	5.870	2.626



FC Vol autre

		2000	2015	2016	2017	2018	2019	2020	2021	2022	2023	2024	2025
Vol par ruse	Acc.	3.369	1.818	1.517	1.536	1.491	1.404	895	987	1.167	1.193	1.114	495
	Tent.	654	250	168	169	158	143	120	120	95	139	125	59
	Total	4.023	2.068	1.685	1.705	1.649	1.547	1.015	1.107	1.262	1.332	1.239	554
Vol de métaux	Acc.	377	1.305	832	860	1.000	752	507	613	900	668	686	382
	Tent.	12	22	28	19	30	23	14	19	25	29	15	6
	Total	389	1.327	860	879	1.030	775	521	632	925	697	701	388
Vol sur les chantiers	Acc.	1.732	1.103	950	898	950	836	769	696	928	750	701	310
	Tent.	170	106	88	114	91	86	89	69	75	70	59	27
	Total	1.902	1.209	1.038	1.012	1.041	922	858	765	1.003	820	760	337
Home-invasion	Acc.		44	60	63	62	49	31	35	54	50	49	23
	Tent.		8	10	7	10	9	6	1	6	7	4	6
	Total		52	70	70	72	58	37	36	60	57	53	29
Vol d'animaux	Acc.	417	384	347	332	306	270	247	224	225	231	200	93
	Tent.	13	2	3	4	3	1	2	2	3	2	4	
	Total	430	386	350	336	309	271	249	226	228	233	204	93
Vol de cargaison	Acc.	5	477	560	610	588	631	465	263	262	435	570	209
	Tent.	2	113	151	177	127	181	203	65	94	190	170	57
	Total	7	590	711	787	715	812	668	328	356	625	740	266



Criminalité ICT

		2000	2015	2016	2017	2018	2019	2020	2021	2022	2023	2024	2025
Fraude de cartes de paiements	Acc.	563	4.012	4.706	4.352	4.419	5.568	4.157	4.971	5.839	5.642	4.786	2.015
	Tent.	25	334	388	235	236	248	102	74	104	115	76	54
	Total	588	4.346	5.094	4.587	4.655	5.816	4.259	5.045	5.943	5.757	4.862	2.069
Phishing	Acc.		43	66	96	154	275	535	632	1.256	1.734	2.271	1.212
	Tent.		6	4	11	7	13	23	41	35	59	90	59
	Total		49	70	107	161	288	558	673	1.291	1.793	2.361	1.271
Ransomware	Acc.			10	63	33	31	26	33	46	54	60	19
	Tent.			3	9	5	1	1	1		2	2	
	Total			13	72	38	32	27	34	46	56	62	19
Shouldersurfing	Acc.		158	342	406	356	668	220	140	143	188	99	40
	Tent.		26	27	16	39	16	3	7	1	6		3
	Total		184	369	422	395	684	223	147	144	194	99	43
Skimming	Acc.		86	112	71	35	70	36	40	83	74	43	18
	Tent.		4	8	2	3	2		1		1	1	1
	Total		90	120	73	38	72	36	41	83	75	44	19



FC Autre

		2000	2015	2016	2017	2018	2019	2020	2021	2022	2023	2024	2025
Violence contre les métiers d'intérêt général	Acc.	214	584	604	624	615	616	557	574	692	660	656	361
	Tent.	8	2	6	3	7	3	2	1		6	4	3
	Total	222	586	610	627	622	619	559	575	692	666	660	364
Viol collectif	Acc.	76	69	80	81	71	56	50	94	82	66	55	23
	Tent.	6	2	3	12	8	8	2	3	10	2	3	
	Total	82	71	83	93	79	64	52	97	92	68	58	23
Graffiti	Acc.	185	1.411	1.136	821	755	772	783	636	652	651	650	292
	Tent.		1	1	1	1							
	Total	185	1.412	1.137	822	756	772	783	636	652	651	650	292
Dégradation de voiture	Acc.	4.934	15.090	13.652	13.026	13.096	12.775	9.997	10.659	10.693	10.737	10.516	4.710
	Tent.	49	20	23	38	25	30	19	22	13	16	18	9
	Total	4.983	15.110	13.675	13.064	13.121	12.805	10.016	10.681	10.706	10.753	10.534	4.719
Rixe au couteau	Acc.	101	179	172	174	166	140	133	170	219	177	142	75
	Tent.	32	55	42	46	61	60	37	35	65	44	59	14
	Total	133	234	214	220	227	200	170	205	284	221	201	89

PH Violence intrafamiliale (VIF)

		2000	2015	2016	2017	2018	2019	2020	2021	2022	2023	2024	2025
VIF: physique, dans le couple	Acc.	2.181	8.020	7.958	8.048	8.563	8.630	8.314	8.518	9.103	9.515	9.620	4.430
	Tent.	18	17	22	28	22	34	29	28	32	29	29	13
	Total	2.199	8.037	7.980	8.076	8.585	8.664	8.343	8.546	9.135	9.544	9.649	4.443
VIF: physique, envers des descendants	Acc.	431	1.255	1.278	1.283	1.375	1.461	1.392	1.522	1.544	1.707	1.810	888
	Tent.	9	10	9	19	14	15	10	16	16	11	14	4
	Total	440	1.265	1.287	1.302	1.389	1.476	1.402	1.538	1.560	1.718	1.824	892



PH Violence intrafamiliale (VIF)

		2000	2015	2016	2017	2018	2019	2020	2021	2022	2023	2024	2025
VIF: physique, envers d'autres membres	Acc.	4.688	1.493	1.612	1.594	1.651	1.634	1.671	1.632	1.724	1.867	1.887	910
	Inc.	4											
	Tent.	45	13	11	17	17	15	18	18	17	16	15	5
	Total	4.737	1.506	1.623	1.611	1.668	1.649	1.689	1.650	1.741	1.883	1.902	915
VIF: sexuelle, dans le couple	Acc.	4	27	37	37	43	68	65	70	59	72	95	35
	Tent.		1	1	1	2	2	3	1	2	4		1
	Total	4	28	38	38	45	70	68	71	61	76	95	36
VIF: sexuelle, envers des descendants	Acc.	281	252	324	270	279	293	342	322	134	22	19	11
	Tent.	3	3	1	10	5	6	7	5	2			
	Total	284	255	325	280	284	299	349	327	136	22	19	11
VIF: sexuelle, envers d'autres membres	Acc.	28	19	31	25	20	37	26	31	26	26	24	10
	Tent.		1		1		2	1	2				
	Total	28	20	31	26	20	39	27	33	26	26	24	10
VIF: psychique, dans le couple	Acc.	6.732	7.483	7.087	6.983	7.271	7.299	6.805	6.933	7.003	6.835	7.177	3.319
	Inc.	5											
	Tent.	32	1		2	3	3	1	1	2	2	1	
	Total	6.769	7.484	7.087	6.985	7.274	7.302	6.806	6.934	7.005	6.837	7.178	3.319
VIF: psychique, envers des descendants	Acc.	33	124	265	245	283	339	329	409	413	436	411	180
	Tent.					2			1				
	Total	33	124	265	245	285	339	329	410	413	436	411	180
VIF: psychique, envers d'autres membres	Acc.	57	301	359	359	366	398	380	392	388	510	467	219
	Tent.											1	
	Total	57	301	359	359	366	398	380	392	388	510	468	219
VIF: économique, dans le couple	Acc.	100	583	461	499	510	545	500	524	593	541	562	258
	Tent.	5	5	8	6	9	7	8	4	3	6	7	2
	Total	105	588	469	505	519	552	508	528	596	547	569	260



PH Violence intrafamiliale (VIF)

		2000	2015	2016	2017	2018	2019	2020	2021	2022	2023	2024	2025
VIF: économique, envers des descendants	Acc.	225	41	47	59	60	50	49	61	56	55	45	20
	Tent.	21	1	3	1	2		1	1	2	2	2	
	Total	246	42	50	60	62	50	50	62	58	57	47	20
VIF: économique, envers d'autres membres	Acc.	2.775	1.283	950	947	917	879	591	555	606	596	585	243
	Tent.	119	7	8	7	6	9	12	7	7	10	7	2
	Total	2.894	1.290	958	954	923	888	603	562	613	606	592	245

PH Hormones et dopage

		2000	2015	2016	2017	2018	2019	2020	2021	2022	2023	2024	2025
Dopage humain	Acc.	73	119	227	228	204	166	96	86	29	33	20	15
	Tent.	1	1		3	2	2	1	1	1		3	
	Total	74	120	227	231	206	168	97	87	30	33	23	15
Engraissement illégal	Acc.	10	8	12	8	16	13	15	21	16	10	11	6
	Tent.	1											
	Total	11	8	12	8	16	13	15	21	16	10	11	6

PH Drogues

		2000	2015	2016	2017	2018	2019	2020	2021	2022	2023	2024	2025
Vente de cocaïne	Acc.	35	351	480	475	555	535	551	643	652	802	634	337
	Tent.			5	3			2			2		
	Total	35	351	485	478	555	535	553	643	652	804	634	337
Import-export de cocaïne	Acc.	8	43	48	54	53	46	43	44	27	40	36	11
	Tent.					1						1	
	Total	8	43	48	54	54	46	43	44	27	40	37	11
Production de drogues synthétiques	Acc.		12	5	5	3	7	2	5	5	3	3	3
	Tent.												
	Total		12	5	5	3	7	2	5	5	3	3	3



PH Drogues

		2000	2015	2016	2017	2018	2019	2020	2021	2022	2023	2024	2025
Import-export de drogues synthétiques	Acc.	2	33	61	116	281	328	96	33	26	24	40	11
	Tent.								1				
	Total	2	33	61	116	281	328	96	34	26	24	40	11
Vente de drogues synthétiques	Acc.	15	145	151	139	124	152	93	66	120	125	137	60
	Tent.			14	3								
	Total	15	145	165	142	124	152	93	66	120	125	137	60
Production de cannabis (culture)	Acc.	7	258	278	308	263	248	282	255	213	170	121	41
	Tent.			1			1		1				
	Total	7	258	279	308	263	249	282	256	213	170	121	41
Import-export de cannabis en grande quantité	Acc.		15	20	13	9	19	24	23	11	15	30	39
	Tent.												
	Total		15	20	13	9	19	24	23	11	15	30	39
Vente de cannabis en grande quantité	Acc.		16	17	22	36	19	10	28	38	32	25	10
	Tent.												
	Total		16	17	22	36	19	10	28	38	32	25	10
Import-export d'héroïne	Acc.	14	52	39	42	34	23	35	25	15	16	19	6
	Tent.												
	Total	14	52	39	42	34	23	35	25	15	16	19	6
Vente-traffic d'héroïne	Acc.	38	257	264	236	223	163	188	251	205	207	143	67
	Tent.										1		
	Total	38	257	264	236	223	163	188	251	205	208	143	67



PH Trafic d'armes

		2000	2015	2016	2017	2018	2019	2020	2021	2022	2023	2024	2025
Commerce et production d'arme à feu et mun.	Acc.	17	144	115	112	104	112	78	67	71	85	72	43
	Tent.		3						1	5	3	4	
Total		17	147	115	112	104	112	78	68	76	88	76	43
Commerce et production d'arme non à feu	Acc.	3	25	38	45	24	18	13	7	10	11	26	16
	Tent.		1	2									
Total		3	26	40	45	24	18	13	7	10	11	26	16

PH Traite des êtres humains

		2000	2015	2016	2017	2018	2019	2020	2021	2022	2023	2024	2025
TEH - exploitation économique	Acc.	13	80	79	71	60	48	41	45	38	47	48	21
	Tent.	1	1		2			1					
Total		14	81	79	73	60	48	42	45	38	47	48	21
TEH - exploitation sexuelle	Acc.	167	125	124	109	118	107	119	150	159	204	194	97
	Tent.	4	2	1	1	1	3	2			4	2	1
Total		171	127	125	110	119	110	121	150	159	208	196	98

PH Violence dans l'espace public

		2000	2015	2016	2017	2018	2019	2020	2021	2022	2023	2024	2025
Violence physique (transport public)	Acc.	486	484	454	440	462	477	358	390	411	470	541	262
	Tent.	19	2	4	2	4	10	13	5	3	3	4	1
Total		505	486	458	442	466	487	371	395	414	473	545	263
Violence physique (voie publique)	Acc.	7.736	10.552	10.446	10.519	10.817	10.633	8.672	9.369	10.850	10.848	11.280	5.216
	Inc.	2											
	Tent.	190	202	205	221	280	279	234	231	265	258	254	124
Total		7.928	10.754	10.651	10.740	11.097	10.912	8.906	9.600	11.115	11.106	11.534	5.340
Violence physique (autre endroit public)	Acc.	464	381	392	345	380	350	345	327	388	393	367	174
	Tent.	10	3	8	7	6	9	8	7	3	5	5	4
Total		474	384	400	352	386	359	353	334	391	398	372	178



PH Violence dans l'espace public

		2000	2015	2016	2017	2018	2019	2020	2021	2022	2023	2024	2025
Violence physique (endroit accessible au public)	Acc.	3.700	3.153	3.020	2.997	2.965	3.098	1.883	2.109	2.963	3.016	3.038	1.317
	Inc.	3											
	Tent.	73	28	29	42	33	32	29	36	50	64	36	14
	Total	3.776	3.181	3.049	3.039	2.998	3.130	1.912	2.145	3.013	3.080	3.074	1.331
Violence sexuelle (transport public)	Acc.	61	67	83	80	115	109	83	134	127	154	144	59
	Tent.	2	1	1	1	2	2	2	3	2	4	4	2
	Total	63	68	84	81	117	111	85	137	129	158	148	61
Violence sexuelle (voie publique)	Acc.	550	665	607	631	655	620	603	597	664	661	665	331
	Tent.	27	19	13	31	28	29	19	16	20	29	27	6
	Total	577	684	620	662	683	649	622	613	684	690	692	337
Violence sexuelle (autre endroit public)	Acc.	106	82	79	106	79	82	100	81	88	84	90	42
	Tent.	9	5	12	6	4	4			2	3	1	3
	Total	115	87	91	112	83	86	100	81	90	87	91	45
Violence sexuelle (endroit accessible au public)	Acc.	329	322	406	316	382	477	309	379	504	548	518	207
	Tent.	14	12	10	8	18	8	7	10	13	8	19	7
	Total	343	334	416	324	400	485	316	389	517	556	537	214
Violence psychique (transport public)	Acc.	424	476	397	466	403	406	329	345	363	453	487	198
	Tent.	7		1	1				1				
	Total	431	476	398	467	403	406	329	346	363	453	487	198
Violence psychique (voie publique)	Acc.	6.533	8.331	7.756	7.978	8.144	8.198	8.239	7.980	8.606	9.216	9.050	4.445
	Inc.	9											
	Tent.	67	1	3	8	3	4	4	4	3	3	3	1
	Total	6.609	8.332	7.759	7.986	8.147	8.202	8.243	7.984	8.609	9.219	9.053	4.446
Violence psychique (autre endroit public)	Acc.	585	711	685	622	624	638	641	571	642	634	613	273
	Tent.	12		1	1	1			1				
	Total	597	711	686	623	625	638	641	572	642	634	613	273



PH Violence dans l'espace public

		2000	2015	2016	2017	2018	2019	2020	2021	2022	2023	2024	2025
Violence psychique (endroit accessible au public)	Acc.	3.136	2.943	2.713	2.558	2.657	2.857	2.108	2.137	2.512	2.786	2.866	1.305
	Inc.	3											
	Tent.	32	4		3	5	1	1	2	3		5	
	Total	3.171	2.947	2.713	2.561	2.662	2.858	2.109	2.139	2.515	2.786	2.871	1.305
Vol à main armée (transport public)	Acc.	105	30	22	36	17	16	10	7	10	19	30	9
	Tent.	20	6	5	4	1	3	6	7	7	2	1	3
	Total	125	36	27	40	18	19	16	14	17	21	31	12
Vol à main armée (voie publique)	Acc.	1.222	581	464	454	314	378	233	279	283	330	355	155
	Tent.	266	114	84	87	91	84	74	59	54	85	74	38
	Total	1.488	695	548	541	405	462	307	338	337	415	429	193
Vol à main armée (autre endroit public)	Acc.	46	24	25	31	20	19	13	13	11	12	16	11
	Tent.	8	6	4	4	2	1		3	2	1	2	1
	Total	54	30	29	35	22	20	13	16	13	13	18	12
Vol à main armée (endroit accessible au public)	Acc.	1.213	563	572	465	400	361	233	240	196	194	179	92
	Tent.	251	106	110	106	91	81	55	55	49	31	29	16
	Total	1.464	669	682	571	491	442	288	295	245	225	208	108
Vol avec violence sans arme (transport public)	Acc.	309	229	186	171	122	149	110	127	111	136	134	66
	Tent.	55	31	24	27	18	24	14	18	10	23	24	9
	Total	364	260	210	198	140	173	124	145	121	159	158	75
Vol avec violence sans arme (voie publique)	Acc.	3.687	3.276	2.971	2.574	2.499	2.596	1.565	1.763	1.869	1.934	2.052	894
	Tent.	493	350	335	293	254	290	215	183	182	210	251	111
	Total	4.180	3.626	3.306	2.867	2.753	2.886	1.780	1.946	2.051	2.144	2.303	1.005
Vol avec violence sans arme (autre endroit public)	Acc.	144	127	104	85	85	105	75	54	61	51	64	38
	Tent.	20	12	15	14	10	3	7	7	7	2	5	4
	Total	164	139	119	99	95	108	82	61	68	53	69	42



PH Violence dans l'espace public

		2000	2015	2016	2017	2018	2019	2020	2021	2022	2023	2024	2025
Vol avec violence sans arme (endr. acces. au pub.)	Acc.	1.006	751	780	682	637	581	426	444	509	522	490	214
	Tent.	137	75	111	81	80	84	49	61	55	72	59	27
Total		1.143	826	891	763	717	665	475	505	564	594	549	241

PH Autre

		2000	2015	2016	2017	2018	2019	2020	2021	2022	2023	2024	2025
Faux policiers	Acc.	46	145	95	88	109	62	58	45	47	47	57	29
	Tent.	10	46	28	36	29	39	12	5	8	12	15	7
Total		56	191	123	124	138	101	70	50	55	59	72	36

Terrorisme, extrémisme et radicalisme	Acc.	2	139	158	105	91	47	65	46	56	84	113	42
	Tent.		6	5	7	2	3	3	3	5	4	3	
Total		2	145	163	112	93	50	68	49	61	88	116	42

Cyberharcèlement	Acc.	766	3.236	3.042	3.001	3.186	3.308	3.314	3.621	3.581	3.766	4.031	2.019
	Inc.	1											
	Tent.	4									1		
Total		771	3.236	3.042	3.001	3.186	3.308	3.314	3.621	3.581	3.767	4.031	2.019

Fraude à l'identité	Acc.	1.239	2.668	2.564	2.534	2.411	2.583	2.663	2.657	3.039	3.212	3.418	1.602
	Inc.	1											
	Tent.	34	115	77	116	94	71	85	62	52	61	61	29
Total		1.274	2.783	2.641	2.650	2.505	2.654	2.748	2.719	3.091	3.273	3.479	1.631

STATISTIQUES POLICIERES DE CRIMINALITE

LIEU DE PERPETRATION: REGION

Région wallonne

***ANNEXE IV: FAITS ENREGISTRES
NON CRIMINELS***



Région wallonne

Faits non criminels

Maladies / Décès / Disparition

	2000	2015	2016	2017	2018	2019	2020	2021	2022	2023	2024	2025
Suicide	1.804	2.313	2.252	2.261	2.367	2.450	2.315	2.430	2.425	2.496	2.794	1.255
Personne malade	1.165	1.759	1.718	1.775	1.892	2.083	2.141	2.292	2.288	2.501	2.636	1.278
Décès suspect	192	291	315	293	340	328	327	359	332	340	416	209
Décès naturel	621	808	695	775	744	760	854	852	913	909	925	432
Disparition (personne disparue)	2.993	1.913	1.959	2.038	1.970	2.011	1.600	1.761	1.934	1.861	2.007	1.008
Accident (sauf roulage)	323	612	573	524	556	544	491	539	620	457	470	226
Cadavre non identifié		18	12	18	21	16	22	12	15	13	18	13
Sécurité des travailleurs (accident du travail)									251	341		193
Personne amnésique	1	5		1	1	2	2		1	2	1	
Non spécifié		5	8	3	12	10	5	7	6	7	8	8
Autres	241	27	13	10	8	9	11	20	5	2	5	
Total	7.340	7.751	7.545	7.698	7.911	8.213	7.768	8.272	8.539	8.839	9.621	4.622

Appels

	2000	2015	2016	2017	2018	2019	2020	2021	2022	2023	2024	2025
Alarme	404	93	76	46	86	63	44	61	66	53	64	39
Appels	781	232	215	190	164	166	258	223	209	265	196	109
Total	1.185	325	291	236	250	229	302	284	275	318	260	148



Problèmes sociaux

	2000	2015	2016	2017	2018	2019	2020	2021	2022	2023	2024	2025
Différends familiaux	7.637	3.671	3.102	2.831	2.875	3.198	4.204	4.913	5.336	6.320	7.295	3.462
Différend (pas de coups)	3.100	2.880	2.318	2.370	2.496	2.436	2.563	2.785	2.836	3.145	3.125	1.459
Affaire civile	1.641	900	653	675	691	661	611	623	693	840	800	311
Protection de la jeunesse	5.318	3.969	4.337	4.221	4.053	4.105	3.109	3.474	4.184	4.024	4.320	2.396
Non spécifié	1	2	12	4	3	3	5	7	3	3	4	3
Autres	1.402	568	508	544	503	489	404	471	418	404	461	243
Total	19.099	11.990	10.930	10.645	10.621	10.892	10.896	12.273	13.470	14.736	16.005	7.874

Catastrophes

	2000	2015	2016	2017	2018	2019	2020	2021	2022	2023	2024	2025
Fuite de gaz	20	25	22	13	7	24	12	10	12	16	14	6
Eboulement	3		1	1		3	1	4	1	1		
Affaissement	2	3	1	3	3	1	1		1	2	1	1
Catastrophe naturelle					1		1	18	2	1	4	1
Inondation	8	3	2	1	6	2		16	1	1	3	
Dégâts tempête	43	20	18	18	22	25	16	15	18	12	18	5
Problèmes causés par l'eau	13	4	1		1	3				1		1
Dégâts eau	10	5	5	5	11	4	5	11	4	2	4	1
Non spécifié					1	1						
Autres	45	3	4	5	3	6	2	2	3	5	2	1
Total	144	63	54	46	55	69	38	76	42	41	46	16

Ordre public

	2000	2015	2016	2017	2018	2019	2020	2021	2022	2023	2024	2025
Manifestation	1	1	1	1		6		3		1	2	
Troubles	171	573	685	661	621	620	537	554	581	681	778	337
Non spécifié	1	1		2			1	2				
Autres	161	67	68	71	38	59	30	34	32	41	41	22
Total	334	642	754	735	659	685	568	593	613	723	821	359



Agissements suspects

	2000	2015	2016	2017	2018	2019	2020	2021	2022	2023	2024	2025
	2.738	2.849	2.362	2.046	1.872	1.705	1.530	1.461	1.389	1.504	1.470	757
Total	2.738	2.849	2.362	2.046	1.872	1.705	1.530	1.461	1.389	1.504	1.470	757

Objets trouvés

	2000	2015	2016	2017	2018	2019	2020	2021	2022	2023	2024	2025
	323	353	387	370	333	346	347	316	373	406	342	205
Total	323	353	387	370	333	346	347	316	373	406	342	205

Objets perdus

	2000	2015	2016	2017	2018	2019	2020	2021	2022	2023	2024	2025
	17.617	73.133	73.998	73.503	74.139	72.738	59.884	66.095	67.681	69.213	67.527	31.801
Total	17.617	73.133	73.998	73.503	74.139	72.738	59.884	66.095	67.681	69.213	67.527	31.801

Autres non-infractions

	2000	2015	2016	2017	2018	2019	2020	2021	2022	2023	2024	2025
Ordonnance de capture	97	59	85	116	76	71	52	75	79	94	70	41
Réhabilitation	13		2			2		1		1		1
Non-respect des conditions	91	311	465	616	768	1.030	964	1.018	1.185	1.260	1.600	823
Procès-verbal d'information	3.707	3.852	3.070	3.045	3.044	3.161	2.732	2.672	2.728	3.059	3.432	1.644
Notification	1	4.939	4.830	4.814	4.949	5.357	4.593	5.515	6.242	6.238	5.471	2.730
Dégradation involontaire câbles (non-télécom)		51	25	19	20	19	9	10	8	8	14	6
Comportement lié à une radicalisation violente		2	37	30	16	5	8	15	11	17	22	12
Demande signalement surveillance électronique			1	8	9	5	14	138	1.319	1.913	2.665	421
Fonction de contrôle armes	33	133	156	154	168	226	424	1.140	1.391	1.669	2.058	1.498
Harcèlement - interdiction de contact										1	4	4
Non spécifié		4	18	15	12	12	16	12	25	14	14	6
Autres non infractions	2.003											
Total	5.945	9.351	8.689	8.817	9.062	9.888	8.812	10.596	12.988	14.274	15.350	7.186