

STATISTIQUES POLICIERES DE CRIMINALITE

LIEU DE PERPETRATION: REGION

Région de Bruxelles-Capitale

2000 - 1er Semestre 2025

Police Fédérale - DGR/DRIIBIPOL

STATISTIQUES POLICIERES DE CRIMINALITE

LIEU DE PERPETRATION: REGION

Région de Bruxelles-Capitale

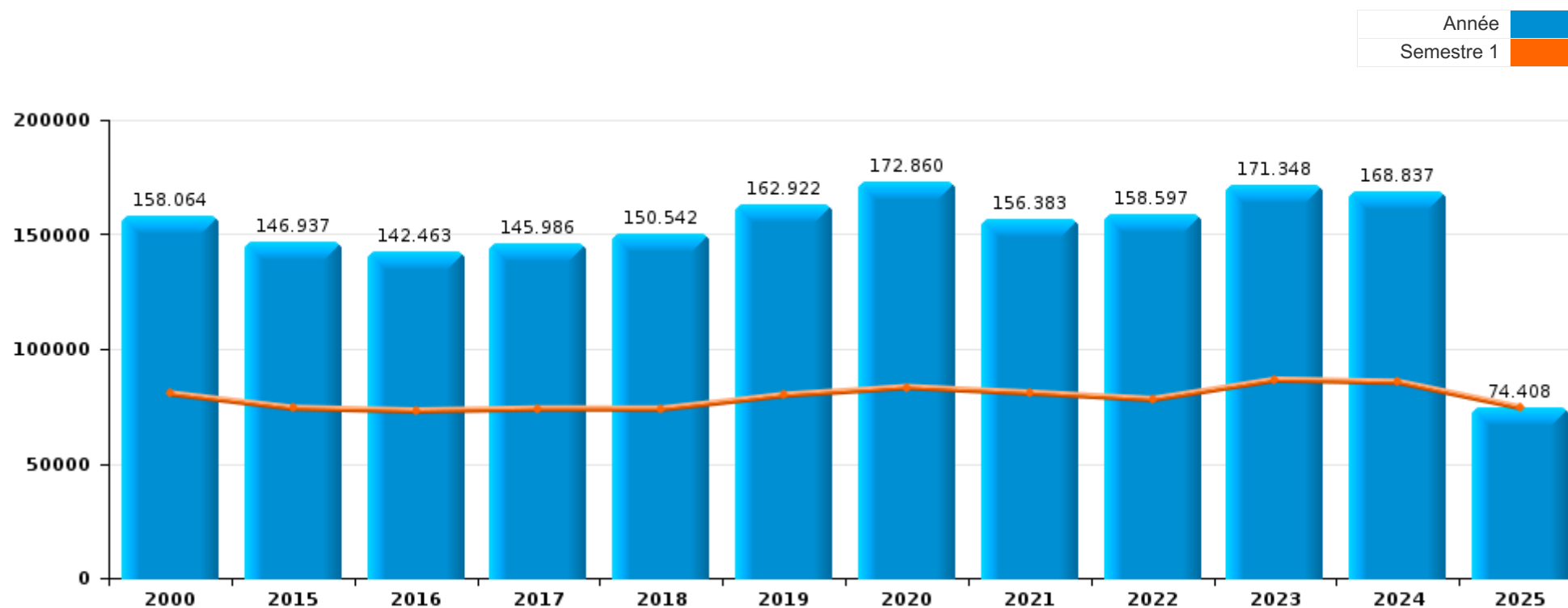
PARTIE I : INFRACTIONS JUDICIAIRES

CRIMINALITE ENREGISTREE COMMISE AU NIVEAU DE LA REGION



Région de Bruxelles-Capitale

| | 2000 | 2015 | 2016 | 2017 | 2018 | 2019 | 2020 | 2021 | 2022 | 2023 | 2024 | 2025 |
|-------------------------|---------|---------|---------|---------|---------|---------|---------|---------|---------|---------|---------|--------|
| Nombre total des délits | 158.064 | 146.937 | 142.463 | 145.986 | 150.542 | 162.922 | 172.860 | 156.383 | 158.597 | 171.348 | 168.837 | 74.408 |



FPF/DGR/DR/BIPOL - Statistiques policières de criminalité (date de clôture: 31/10/2025)

Les données pour les années 2001 jusqu'à 2014 ne sont plus publiées mais restent disponibles sur demande auprès du service BIPOL.

Les données pour 2025 ne concernent que le 1er semestre.



Région de Bruxelles-Capitale

| | 2000 | 2015 | 2016 | 2017 | 2018 | 2019 | 2020 | 2021 | 2022 | 2023 | 2024 | 2025 |
|---|----------------|----------------|----------------|----------------|----------------|----------------|----------------|----------------|----------------|----------------|----------------|---------------|
| Vol et extorsion | 90.266 | 68.540 | 63.327 | 65.378 | 69.309 | 76.067 | 53.074 | 55.662 | 67.775 | 77.256 | 74.553 | 29.137 |
| Infr. contre l'intégrité physique | 8.477 | 10.350 | 9.949 | 10.143 | 10.725 | 10.724 | 9.505 | 10.631 | 11.827 | 11.964 | 11.897 | 5.762 |
| Dégradation de la propriété | 11.337 | 10.846 | 10.018 | 9.660 | 9.501 | 9.741 | 8.879 | 9.273 | 9.773 | 10.003 | 9.283 | 4.499 |
| Drogues | 5.800 | 7.914 | 8.330 | 8.410 | 8.618 | 9.426 | 10.378 | 8.988 | 8.905 | 9.901 | 10.807 | 5.858 |
| Législation sur les étrangers | 3.278 | 7.583 | 7.294 | 8.549 | 9.215 | 11.119 | 10.164 | 10.265 | 9.379 | 10.625 | 10.402 | 4.037 |
| Fraude | 11.535 | 5.519 | 5.348 | 6.221 | 6.919 | 8.047 | 8.484 | 9.939 | 11.002 | 11.416 | 11.129 | 5.091 |
| Criminalité informatique | 1 | 3.585 | 4.144 | 4.253 | 4.127 | 5.143 | 4.803 | 5.993 | 8.689 | 9.338 | 9.395 | 4.303 |
| Infr. contre la sécurité publique | 5.085 | 5.359 | 4.901 | 4.646 | 4.749 | 4.828 | 4.700 | 4.830 | 4.912 | 5.213 | 5.342 | 2.762 |
| Santé publique | 180 | 284 | 280 | 277 | 244 | 185 | 37.025 | 16.251 | 812 | 284 | 231 | 170 |
| Infr. contre autres valeurs morales et sentiments | 1.388 | 4.402 | 4.289 | 4.175 | 4.261 | 4.562 | 4.581 | 4.742 | 5.030 | 5.070 | 5.098 | 2.567 |
| Registre de population | 1.502 | 3.915 | 5.515 | 6.043 | 4.740 | 4.333 | 3.840 | 3.597 | 3.863 | 3.747 | 3.029 | 1.224 |
| Infr. contre la foi publique | 5.794 | 5.079 | 4.851 | 4.499 | 3.825 | 3.838 | 3.351 | 3.322 | 3.077 | 2.761 | 2.762 | 1.196 |
| Ivresse et alcool | 1.178 | 2.157 | 1.958 | 1.885 | 2.138 | 2.465 | 2.142 | 2.304 | 2.722 | 2.449 | 2.553 | 952 |
| Armes et explosifs | 1.491 | 2.042 | 1.894 | 1.944 | 1.969 | 1.951 | 1.720 | 1.707 | 1.899 | 2.244 | 2.250 | 1.184 |
| Infr. contre les moeurs | 1.561 | 1.408 | 1.445 | 1.549 | 1.765 | 1.915 | 1.825 | 1.975 | 1.931 | 1.918 | 2.054 | 1.031 |
| Protection de la jeunesse | 808 | 1.519 | 1.484 | 1.341 | 1.466 | 1.464 | 1.368 | 1.431 | 1.393 | 1.414 | 2.307 | 1.654 |
| Infr. contre l'autorité publique | 2.357 | 1.268 | 1.308 | 1.205 | 1.165 | 1.173 | 1.385 | 1.160 | 1.049 | 901 | 871 | 454 |
| Protection de la personne | 528 | 796 | 964 | 973 | 1.135 | 1.225 | 913 | 568 | 546 | 585 | 561 | 262 |
| Code pénal social | 67 | 701 | 833 | 878 | 937 | 902 | 711 | 665 | 676 | 802 | 869 | 420 |
| Infr. contre la famille | 1.369 | 660 | 648 | 530 | 561 | 571 | 532 | 423 | 358 | 322 | 359 | 199 |
| Carte d'identité | 621 | 451 | 475 | 564 | 584 | 463 | 972 | 467 | 315 | 197 | 193 | 270 |
| Infr. relative au statut juridique de l'enfant | 213 | 399 | 390 | 437 | 466 | 562 | 484 | 571 | 633 | 625 | 483 | 245 |
| Infr. contre la liberté individuelle | 195 | 408 | 437 | 376 | 371 | 365 | 380 | 356 | 395 | 385 | 382 | 193 |
| Autres lois spéciales | 383 | 212 | 556 | 506 | 262 | 375 | 429 | 212 | 346 | 391 | 260 | 153 |
| Environnement | 605 | 200 | 209 | 231 | 300 | 349 | 292 | 270 | 455 | 318 | 327 | 115 |
| Pratiques commerciales | 410 | 306 | 417 | 351 | 426 | 227 | 151 | 102 | 147 | 214 | 355 | 121 |
| Législation économique | 23 | 318 | 386 | 315 | 203 | 235 | 182 | 105 | 102 | 174 | 255 | 112 |
| Protection des revenus publics | 82 | 135 | 93 | 84 | 146 | 248 | 192 | 183 | 125 | 217 | 236 | 181 |
| Travail | 389 | 144 | 140 | 98 | 110 | 101 | 90 | 92 | 88 | 124 | 169 | 46 |
| Contravention Code pénal | 909 | 20 | 18 | 9 | 13 | 5 | 12 | 8 | 12 | 32 | 37 | 22 |
| Exercice illégal de l'autorité publique | 90 | 67 | 63 | 69 | 46 | 69 | 62 | 88 | 82 | 122 | 63 | 56 |
| Infr. contre la Sécurité de l'Etat | 5 | 166 | 272 | 160 | 51 | 28 | 34 | 18 | 17 | 18 | 25 | 20 |
| Traite des êtres humains | 1 | 66 | 90 | 67 | 64 | 85 | 49 | 60 | 70 | 78 | 73 | 36 |
| Loi du football | 37 | 20 | 25 | 23 | 13 | 25 | 8 | 5 | 70 | 124 | 109 | 30 |
| Marchand de sommeil | | 18 | 27 | 36 | 22 | 40 | 47 | 34 | 39 | 30 | 46 | 16 |
| Hormones et dopage | 3 | 31 | 39 | 53 | 51 | 50 | 30 | 28 | 8 | 13 | 1 | 2 |
| Sécurité privée | 88 | 32 | 19 | 18 | 8 | 3 | 2 | 4 | 13 | 4 | 11 | 4 |
| Provocation crime ou délits | | | | | | | 48 | 36 | 34 | 39 | 31 | 16 |
| Autres infractions Code pénal | | 6 | 10 | 9 | 15 | 9 | 12 | 13 | 24 | 15 | 13 | 6 |
| Code pénal militaire et milice | 1 | 9 | 11 | 10 | 6 | 3 | 2 | 5 | 4 | 6 | 5 | 2 |
| Exploitation de la mendicité | | 2 | 6 | 11 | 4 | 1 | 2 | | | 9 | 7 | |
| Législation sur les élections | 7 | | | | 12 | | | | | | 4 | |
| Sous-total | 158.064 | 146.937 | 142.463 | 145.986 | 150.542 | 162.922 | 172.860 | 156.383 | 158.597 | 171.348 | 168.837 | 74.408 |
| Contravention règlement policier local | 34 | 3.606 | 4.602 | 3.907 | 3.438 | 3.466 | 11.676 | 4.513 | 5.316 | 5.497 | 6.708 | 2.712 |
| Sous-total | 34 | 3.606 | 4.602 | 3.907 | 3.438 | 3.466 | 11.676 | 4.513 | 5.316 | 5.497 | 6.708 | 2.712 |
| Total | 158.098 | 150.543 | 147.065 | 149.893 | 153.980 | 166.388 | 184.536 | 160.896 | 163.913 | 176.845 | 175.545 | 77.120 |

FPF/DGR/DRI/BIPOL - Statistiques policières de criminalité (date de clôture: 31/10/2025)

Les données pour les années 2001 jusqu'à 2014 ne sont plus publiées mais restent disponibles sur demande auprès du service BIPOL.

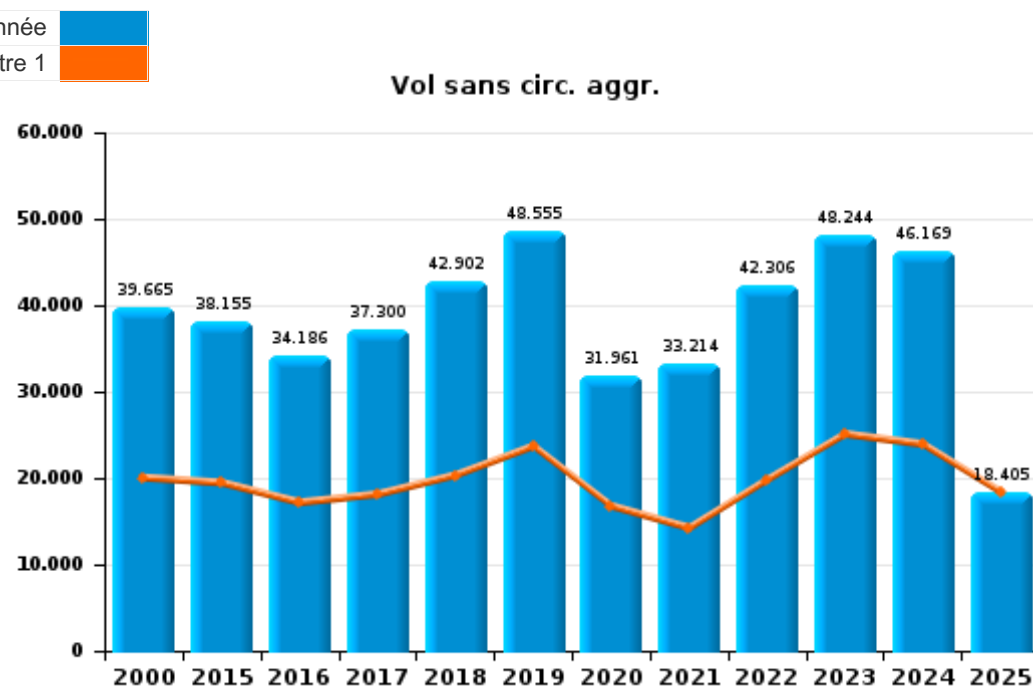
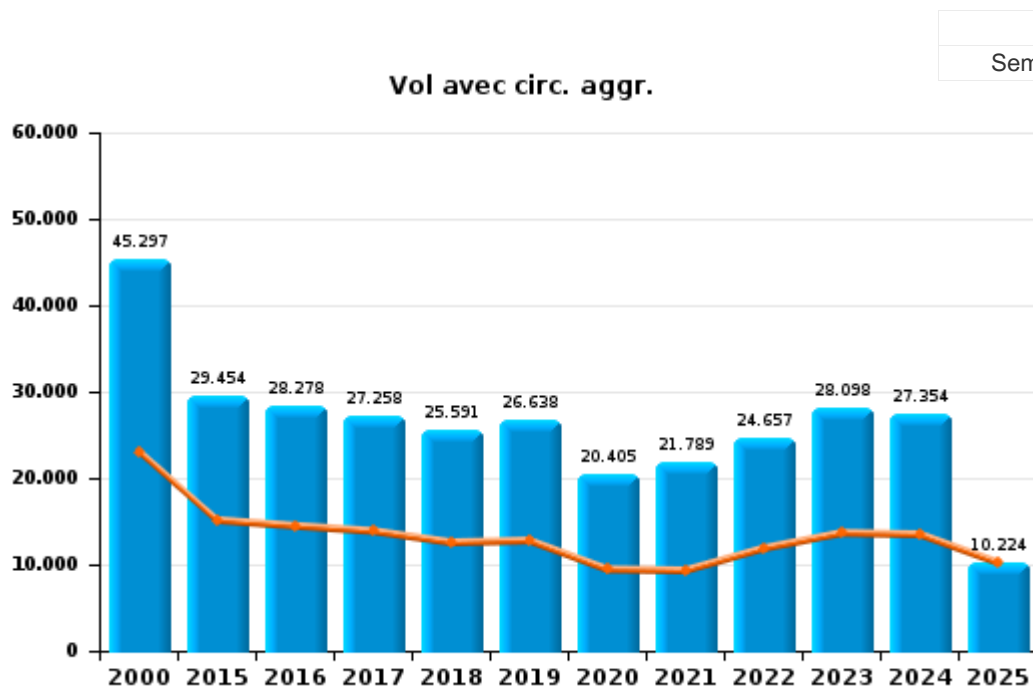
Les données pour 2025 ne concernent que le 1er semestre.



I.1. Catégorie des infractions : Vol et extorsion (top 5 des infractions au niveau national 2024)

Région de Bruxelles-Capitale

| | 2000 | 2015 | 2016 | 2017 | 2018 | 2019 | 2020 | 2021 | 2022 | 2023 | 2024 | 2025 |
|----------------------------|---------------|---------------|---------------|---------------|---------------|---------------|---------------|---------------|---------------|---------------|---------------|---------------|
| Vol sans circ. agr. | 39.665 | 38.155 | 34.186 | 37.300 | 42.902 | 48.555 | 31.961 | 33.214 | 42.306 | 48.244 | 46.169 | 18.405 |
| Vol avec circ. agr. | 45.297 | 29.454 | 28.278 | 27.258 | 25.591 | 26.638 | 20.405 | 21.789 | 24.657 | 28.098 | 27.354 | 10.224 |
| Extorsion | 296 | 775 | 695 | 633 | 682 | 719 | 598 | 565 | 633 | 812 | 911 | 442 |
| Vol non spécifié | 4.996 | 154 | 166 | 185 | 133 | 155 | 109 | 94 | 177 | 102 | 119 | 66 |
| Autres | 12 | 2 | 2 | 2 | 1 | | 1 | | 2 | | | |
| Total | 90.266 | 68.540 | 63.327 | 65.378 | 69.309 | 76.067 | 53.074 | 55.662 | 67.775 | 77.256 | 74.553 | 29.137 |

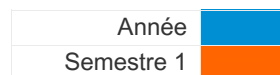




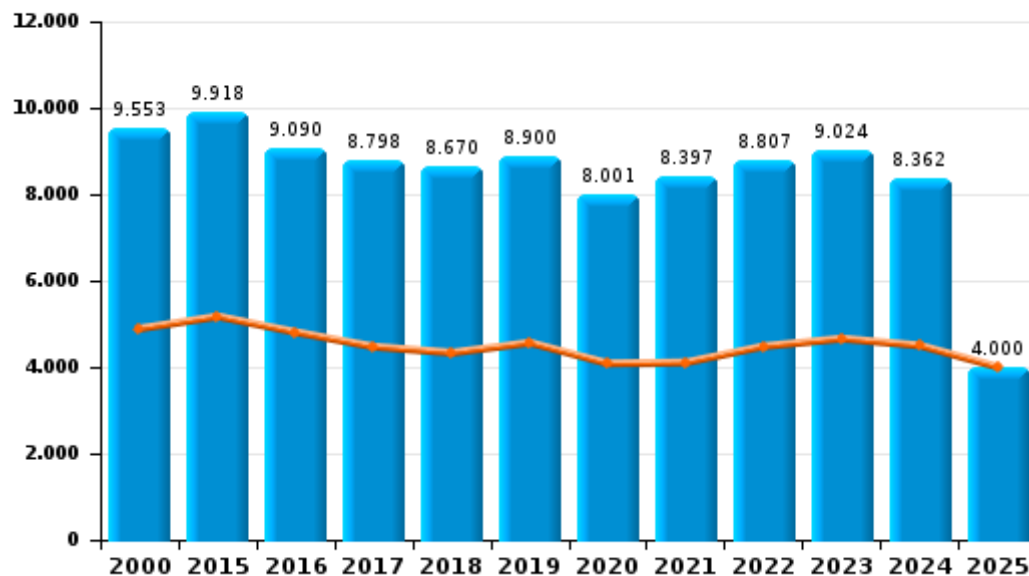
I.2. Catégorie des infractions : Dégradation de la propriété (top 5 des infractions au niveau national 2024)

Région de Bruxelles-Capitale

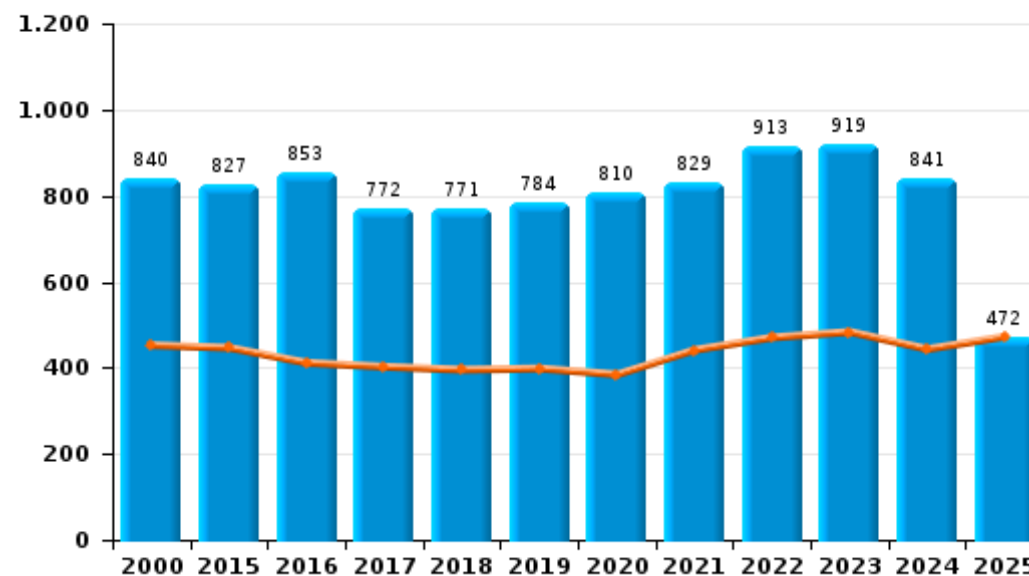
| | 2000 | 2015 | 2016 | 2017 | 2018 | 2019 | 2020 | 2021 | 2022 | 2023 | 2024 | 2025 |
|---|---------------|---------------|---------------|--------------|--------------|--------------|--------------|--------------|--------------|---------------|--------------|--------------|
| Vandalisme | 9.553 | 9.918 | 9.090 | 8.798 | 8.670 | 8.900 | 8.001 | 8.397 | 8.807 | 9.024 | 8.362 | 4.000 |
| Incendie volontaire | 427 | 441 | 483 | 417 | 412 | 401 | 422 | 449 | 471 | 459 | 419 | 230 |
| Incendie involontaire | 413 | 386 | 370 | 355 | 359 | 383 | 388 | 380 | 442 | 460 | 422 | 242 |
| Destruction, dénaturation, dégradation | 938 | 96 | 71 | 89 | 59 | 56 | 67 | 45 | 47 | 45 | 60 | 21 |
| Destruction par explosion volontaire | 6 | 5 | 4 | 1 | 1 | 1 | 1 | 2 | 6 | 15 | 20 | 6 |
| Total | 11.337 | 10.846 | 10.018 | 9.660 | 9.501 | 9.741 | 8.879 | 9.273 | 9.773 | 10.003 | 9.283 | 4.499 |



Vandalisme



Incendie



FPF/DGR/DRI/BIPOL - Statistiques policières de criminalité (date de clôture: 31/10/2025)

Les données pour les années 2001 jusqu'à 2014 ne sont plus publiées mais restent disponibles sur demande auprès du service BIPOL.

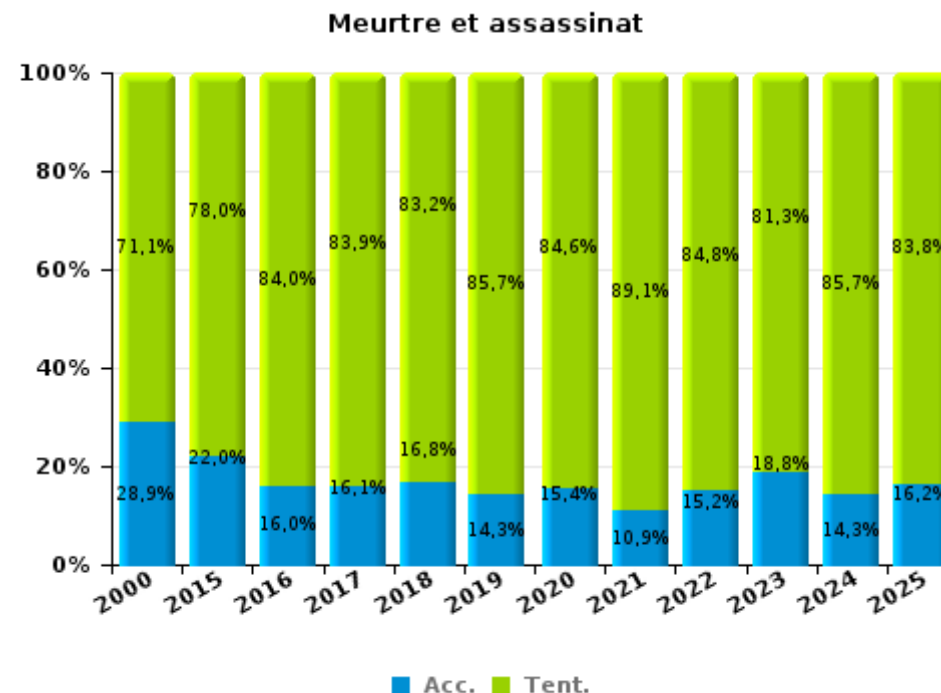
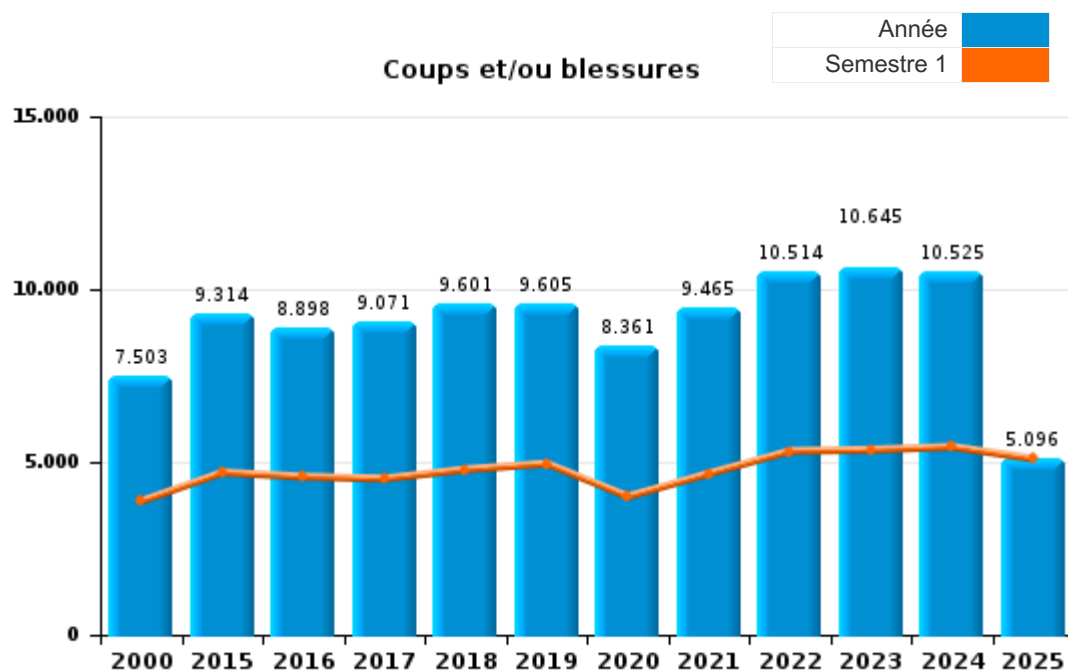
Les données pour 2025 ne concernent que le 1er semestre.



I.3. Catégorie des infractions : Infr. contre l'intégrité physique (top 5 des infractions au niveau national 2024)

Région de Bruxelles-Capitale

| | 2000 | 2015 | 2016 | 2017 | 2018 | 2019 | 2020 | 2021 | 2022 | 2023 | 2024 | 2025 |
|-----------------------|--------------|---------------|--------------|---------------|---------------|---------------|--------------|---------------|---------------|---------------|---------------|--------------|
| Coups et/ou blessures | 7.503 | 9.314 | 8.898 | 9.071 | 9.601 | 9.605 | 8.361 | 9.465 | 10.514 | 10.645 | 10.525 | 5.096 |
| Autres | 860 | 859 | 889 | 904 | 928 | 972 | 975 | 982 | 1.109 | 1.095 | 1.120 | 524 |
| Meurtre et assassinat | 114 | 177 | 162 | 168 | 196 | 147 | 169 | 184 | 204 | 224 | 252 | 142 |
| Total | 8.477 | 10.350 | 9.949 | 10.143 | 10.725 | 10.724 | 9.505 | 10.631 | 11.827 | 11.964 | 11.897 | 5.762 |



FPF/DGR/DRI/BIPOL - Statistiques policières de criminalité (date de clôture: 31/10/2025)
 Les données pour les années 2001 jusqu'à 2014 ne sont plus publiées mais restent disponibles sur demande auprès du service BIPOL.
 Les données pour 2025 ne concernent que le 1er semestre.



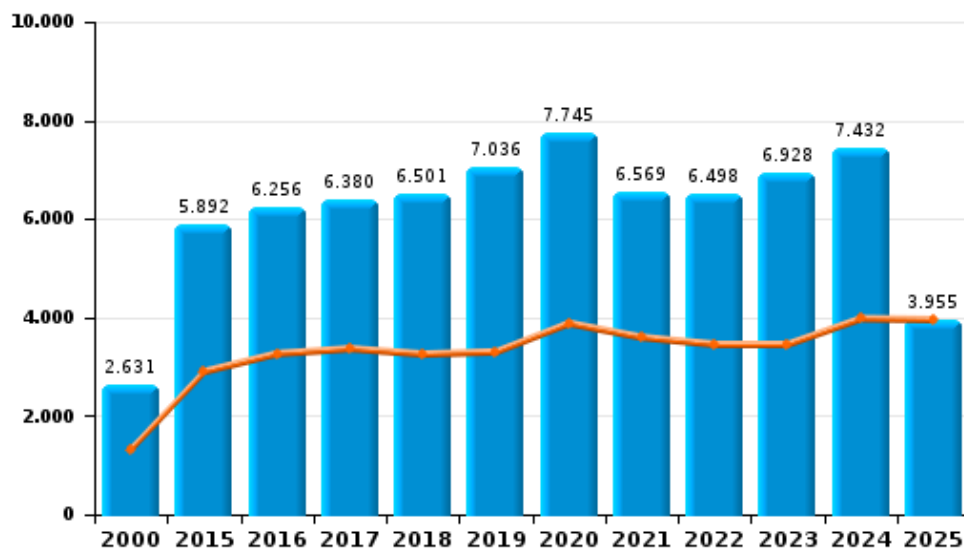
I.4. Catégorie des infractions : Drogues (top 5 des infractions au niveau national 2024)

Région de Bruxelles-Capitale

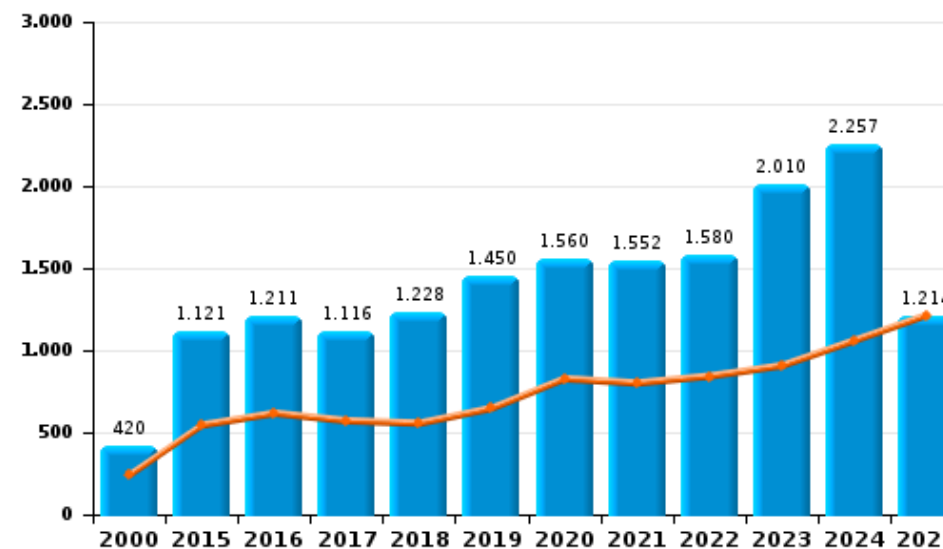
| | 2000 | 2015 | 2016 | 2017 | 2018 | 2019 | 2020 | 2021 | 2022 | 2023 | 2024 | 2025 |
|----------------------------------|--------------|--------------|--------------|--------------|--------------|--------------|---------------|--------------|--------------|--------------|---------------|--------------|
| Détention | 2.631 | 5.892 | 6.256 | 6.380 | 6.501 | 7.036 | 7.745 | 6.569 | 6.498 | 6.928 | 7.432 | 3.955 |
| Commerce | 420 | 1.121 | 1.211 | 1.116 | 1.228 | 1.450 | 1.560 | 1.552 | 1.580 | 2.010 | 2.257 | 1.214 |
| Autres | 83 | 187 | 256 | 300 | 350 | 418 | 532 | 556 | 547 | 699 | 761 | 364 |
| Usage | 2.366 | 222 | 194 | 190 | 149 | 120 | 153 | 155 | 121 | 161 | 190 | 87 |
| Importation et exportation | 292 | 378 | 319 | 319 | 300 | 298 | 275 | 75 | 81 | 44 | 47 | 27 |
| Fabrication | 8 | 114 | 94 | 105 | 90 | 104 | 113 | 81 | 78 | 59 | 48 | 30 |
| Protoxyde d'azote (gaz hilarant) | | | | | | | | | | | 72 | 181 |
| Total | 5.800 | 7.914 | 8.330 | 8.410 | 8.618 | 9.426 | 10.378 | 8.988 | 8.905 | 9.901 | 10.807 | 5.858 |

Année
Semestre 1

Détention



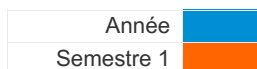
Commerce



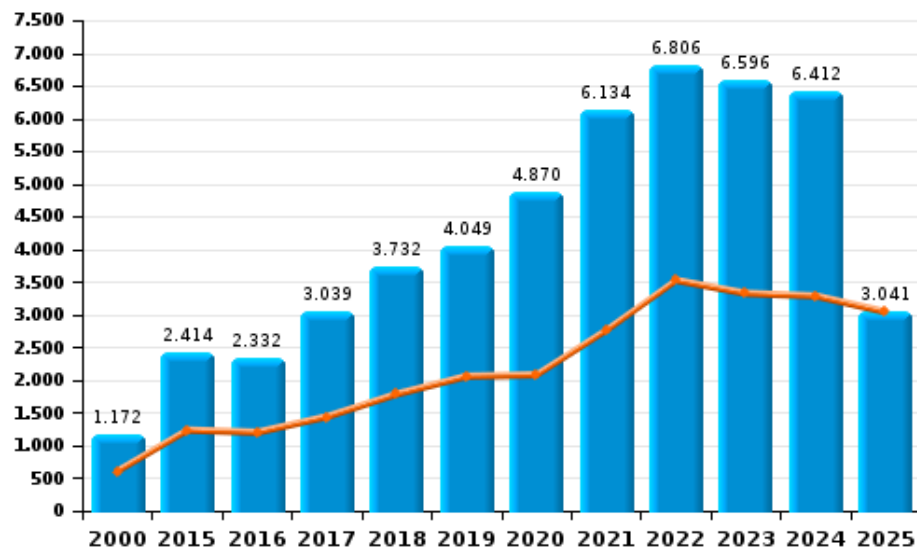


I.5. Catégorie des infractions : Fraude (top 5 des infractions au niveau national 2024)

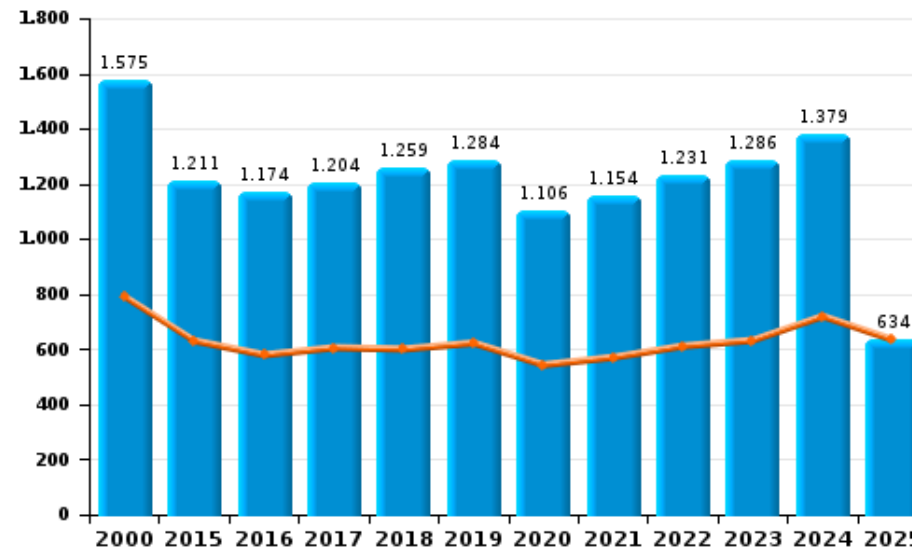
| | 2000 | 2015 | 2016 | 2017 | 2018 | 2019 | 2020 | 2021 | 2022 | 2023 | 2024 | 2025 |
|--|---------------|--------------|--------------|--------------|--------------|--------------|--------------|--------------|---------------|---------------|---------------|--------------|
| Escroquerie | 1.172 | 2.414 | 2.332 | 3.039 | 3.732 | 4.049 | 4.870 | 6.134 | 6.806 | 6.596 | 6.412 | 3.041 |
| Détournement et destruction frauduleuse | 6.620 | 488 | 533 | 542 | 569 | 924 | 730 | 857 | 1.124 | 1.189 | 1.009 | 457 |
| Abus de confiance et infr. apparentées | 1.575 | 1.211 | 1.174 | 1.204 | 1.259 | 1.284 | 1.106 | 1.154 | 1.231 | 1.286 | 1.379 | 634 |
| Recel | 939 | 827 | 706 | 815 | 799 | 1.005 | 859 | 846 | 1.003 | 1.109 | 880 | 342 |
| Fraudes: Autres | 703 | 281 | 288 | 298 | 279 | 495 | 758 | 803 | 651 | 1.059 | 1.296 | 543 |
| Grivèlerie | 500 | 185 | 185 | 183 | 143 | 149 | 91 | 93 | 123 | 120 | 103 | 55 |
| Infr. liées à l'insolvabilité | 26 | 113 | 130 | 140 | 138 | 141 | 70 | 52 | 64 | 57 | 41 | 15 |
| Compartiments cachés moyens de transport | | | | | | | | | | | 9 | 4 |
| Total | 11.535 | 5.519 | 5.348 | 6.221 | 6.919 | 8.047 | 8.484 | 9.939 | 11.002 | 11.416 | 11.129 | 5.091 |



Escroquerie



Abus de confiance et infr. apparentées



STATISTIQUES POLICIERES DE CRIMINALITE

LIEU DE PERPETRATION: REGION

Région de Bruxelles-Capitale

PARTIE II : FIGURES CRIMINELLES / PHENOMENES



Région de Bruxelles-Capitale

FC Vol moyen de transport

| | 2000 | 2015 | 2016 | 2017 | 2018 | 2019 | 2020 | 2021 | 2022 | 2023 | 2024 | 2025 |
|----------------------|-------|-------|-------|-------|-------|-------|-------|-------|-------|-------|-------|-------|
| Vol de voiture | 6.763 | 1.733 | 1.624 | 1.617 | 1.400 | 1.288 | 1.013 | 917 | 1.028 | 1.199 | 1.201 | 449 |
| Vol de moto | 358 | 294 | 329 | 368 | 297 | 307 | 208 | 258 | 379 | 348 | 320 | 116 |
| Carjacking | 310 | 84 | 80 | 82 | 62 | 45 | 30 | 45 | 49 | 30 | 27 | 21 |
| Homejacking | 28 | 8 | 8 | 6 | 3 | 7 | 7 | 2 | | 4 | 1 | 1 |
| Vol dans les garages | 16 | 60 | 72 | 67 | 46 | 38 | 38 | 14 | 17 | 24 | 19 | 6 |
| Vol de vélomoteur | 438 | 279 | 260 | 300 | 284 | 382 | 266 | 352 | 431 | 295 | 303 | 104 |
| Vol de vélo | 791 | 2.903 | 3.291 | 3.548 | 3.831 | 4.503 | 4.531 | 4.371 | 5.106 | 4.978 | 4.730 | 1.708 |

FC Cambriolage

| | 2000 | 2015 | 2016 | 2017 | 2018 | 2019 | 2020 | 2021 | 2022 | 2023 | 2024 | 2025 |
|--|--------|--------|--------|--------|--------|--------|-------|-------|-------|-------|-------|-------|
| Cambriolage dans habitation | 7.830 | 8.726 | 7.371 | 7.488 | 7.528 | 7.543 | 5.309 | 6.314 | 7.171 | 6.764 | 6.030 | 2.497 |
| Cambriolage ds entreprise ou commerce | 4.152 | 2.595 | 2.418 | 2.590 | 2.351 | 2.487 | 2.011 | 1.835 | 2.131 | 2.152 | 1.871 | 871 |
| Cambriolage ds service public ou bâtiment administ | 1.107 | 611 | 655 | 640 | 515 | 589 | 421 | 318 | 441 | 393 | 323 | 155 |
| Vol au bélier | 5 | 3 | 3 | 2 | 7 | | | | | 2 | | |
| Cambriolage dans bâtiment (total) | 13.058 | 11.910 | 10.429 | 10.704 | 10.383 | 10.604 | 7.729 | 8.456 | 9.731 | 9.296 | 8.211 | 3.522 |



FC Vol autre

| | 2000 | 2015 | 2016 | 2017 | 2018 | 2019 | 2020 | 2021 | 2022 | 2023 | 2024 | 2025 |
|-----------------------------|--------|--------|--------|--------|--------|--------|--------|--------|--------|--------|--------|-------|
| Vol à main armée | 1.524 | 1.046 | 861 | 809 | 876 | 818 | 688 | 740 | 761 | 955 | 1.130 | 451 |
| Vol avec violence sans arme | 7.043 | 7.379 | 6.445 | 6.291 | 6.149 | 5.945 | 4.257 | 4.243 | 5.037 | 5.828 | 5.421 | 2.112 |
| Vol dans ou sur un véhicule | 27.741 | 14.133 | 14.654 | 13.345 | 12.235 | 13.100 | 10.879 | 12.390 | 13.498 | 16.576 | 16.260 | 5.789 |
| Sacjacking dans une voiture | | 570 | 582 | 307 | 222 | 201 | 77 | 61 | 54 | 17 | 6 | 3 |
| Vol d'armes et explosifs | 122 | 194 | 193 | 200 | 184 | 190 | 161 | 151 | 186 | 242 | 179 | 61 |
| Steaming | | 34 | 19 | 15 | 16 | 18 | 11 | 10 | 9 | 11 | 12 | 5 |
| Arrachage de sac à main | 1.671 | 467 | 354 | 312 | 299 | 224 | 171 | 161 | 183 | 161 | 123 | 60 |
| Vol à l'arraché | 3.028 | 3.515 | 2.956 | 3.060 | 3.274 | 3.181 | 2.085 | 2.069 | 2.220 | 2.960 | 2.513 | 928 |
| Vol à la tire | 8.705 | 10.844 | 9.353 | 10.700 | 14.265 | 17.795 | 10.053 | 9.946 | 14.333 | 17.388 | 17.156 | 6.653 |
| Vol à l'étalage | 2.357 | 2.953 | 2.474 | 2.284 | 2.527 | 2.414 | 2.090 | 2.145 | 2.463 | 2.344 | 2.436 | 1.028 |
| Vol par ruse | 1.630 | 3.416 | 2.793 | 2.720 | 3.834 | 3.723 | 2.022 | 2.022 | 2.400 | 2.254 | 1.345 | 390 |
| Vol de métaux | 46 | 89 | 71 | 81 | 133 | 114 | 67 | 64 | 127 | 108 | 87 | 34 |
| Vol sur les chantiers | 400 | 386 | 389 | 329 | 353 | 375 | 299 | 309 | 307 | 267 | 267 | 115 |
| Home-invasion | | 59 | 42 | 49 | 39 | 39 | 39 | 30 | 19 | 28 | 26 | 11 |
| Vol d'animaux | 30 | 28 | 32 | 30 | 30 | 19 | 24 | 17 | 25 | 24 | 21 | 8 |
| Vol de cargaison | 1 | 21 | 28 | 25 | 20 | 19 | 22 | 16 | 14 | 30 | 21 | 8 |

Criminalité ICT

| | 2000 | 2015 | 2016 | 2017 | 2018 | 2019 | 2020 | 2021 | 2022 | 2023 | 2024 | 2025 |
|-------------------------------|------|-------|-------|-------|-------|-------|-------|-------|-------|-------|-------|-------|
| Fraude de cartes de paiements | 137 | 1.896 | 2.328 | 2.476 | 2.274 | 2.658 | 2.262 | 2.980 | 3.885 | 3.720 | 3.253 | 1.279 |
| Phishing | | 40 | 38 | 41 | 43 | 67 | 110 | 85 | 92 | 93 | 143 | 92 |
| Ransomware | | | 2 | 23 | 10 | 19 | 4 | 10 | 4 | 9 | 4 | 6 |
| Shouldersurfing | | 381 | 592 | 644 | 501 | 475 | 220 | 108 | 96 | 54 | 44 | 10 |
| Skimming | | 135 | 143 | 115 | 99 | 91 | 70 | 68 | 57 | 32 | 42 | 16 |



FC Autre

| | 2000 | 2015 | 2016 | 2017 | 2018 | 2019 | 2020 | 2021 | 2022 | 2023 | 2024 | 2025 |
|---|-------|-------|-------|-------|-------|-------|-------|-------|-------|-------|-------|-------|
| Violence contre les métiers d'intérêt général | 242 | 398 | 387 | 404 | 410 | 397 | 399 | 501 | 512 | 461 | 429 | 182 |
| Viol collectif | 21 | 41 | 51 | 41 | 53 | 53 | 59 | 48 | 34 | 49 | 27 | 21 |
| Graffiti | 12 | 1.024 | 795 | 588 | 488 | 473 | 571 | 522 | 535 | 599 | 555 | 270 |
| Dégradation de voiture | 1.767 | 5.184 | 4.745 | 4.648 | 4.638 | 4.883 | 4.023 | 4.124 | 4.377 | 4.636 | 4.089 | 2.198 |
| Rixe au couteau | 54 | 120 | 132 | 138 | 151 | 122 | 141 | 183 | 183 | 185 | 157 | 46 |

PH Violence intrafamiliale (VIF)

| | 2000 | 2015 | 2016 | 2017 | 2018 | 2019 | 2020 | 2021 | 2022 | 2023 | 2024 | 2025 |
|--|-------|-------|-------|-------|-------|-------|-------|-------|-------|-------|-------|-------|
| VIF: physique, dans le couple | 1.090 | 2.426 | 2.313 | 2.306 | 2.532 | 2.476 | 2.333 | 2.440 | 2.655 | 2.447 | 2.419 | 1.168 |
| VIF: physique, envers des descendants | 217 | 468 | 502 | 530 | 536 | 524 | 497 | 576 | 616 | 604 | 638 | 354 |
| VIF: physique, envers d'autres membres | 979 | 453 | 459 | 470 | 445 | 469 | 406 | 488 | 463 | 532 | 519 | 282 |
| VIF: sexuelle, dans le couple | | 13 | 18 | 12 | 21 | 17 | 8 | 18 | 14 | 25 | 15 | 15 |
| VIF: sexuelle, envers des descendants | 52 | 44 | 53 | 51 | 41 | 43 | 58 | 59 | 23 | 4 | 2 | 3 |
| VIF: sexuelle, envers d'autres membres | 2 | 5 | 3 | 6 | 2 | 5 | 2 | 5 | 6 | 3 | 1 | 4 |
| VIF: psychique, dans le couple | 1.040 | 1.161 | 1.146 | 1.168 | 1.183 | 1.207 | 1.111 | 1.107 | 1.141 | 1.092 | 986 | 568 |
| VIF: psychique, envers des descendants | 6 | 59 | 102 | 118 | 86 | 89 | 77 | 86 | 104 | 99 | 94 | 60 |
| VIF: psychique, envers d'autres membres | 12 | 80 | 110 | 120 | 108 | 116 | 98 | 98 | 103 | 102 | 114 | 67 |
| VIF: économique, dans le couple | 22 | 111 | 131 | 130 | 104 | 83 | 87 | 102 | 90 | 65 | 71 | 36 |
| VIF: économique, envers des descendants | 104 | 11 | 17 | 11 | 11 | 11 | 17 | 13 | 11 | 16 | 7 | 3 |
| VIF: économique, envers d'autres membres | 913 | 238 | 199 | 181 | 152 | 173 | 136 | 131 | 134 | 111 | 108 | 49 |

PH Hormones et dopage

| | 2000 | 2015 | 2016 | 2017 | 2018 | 2019 | 2020 | 2021 | 2022 | 2023 | 2024 | 2025 |
|-----------------------|------|------|------|------|------|------|------|------|------|------|------|------|
| Dopage humain | 32 | 43 | 56 | 67 | 60 | 67 | 40 | 42 | 19 | 32 | 13 | 4 |
| Engraissement illégal | 1 | 9 | 14 | 13 | 9 | 11 | 5 | 5 | 10 | 7 | 5 | 7 |



PH Drogues

| | 2000 | 2015 | 2016 | 2017 | 2018 | 2019 | 2020 | 2021 | 2022 | 2023 | 2024 | 2025 |
|--|------|------|------|------|------|------|------|------|------|------|------|------|
| Vente de cocaïne | 2 | 233 | 288 | 212 | 269 | 364 | 357 | 435 | 505 | 569 | 718 | 369 |
| Import-export de cocaïne | | 21 | 12 | 13 | 6 | 13 | 9 | 10 | 12 | 6 | 8 | 3 |
| Production de drogues synthétiques | | 2 | 1 | | 1 | 1 | 1 | 1 | 1 | 1 | 1 | 1 |
| Import-export de drogues synthétiques | 1 | 7 | 2 | 1 | 8 | 4 | 2 | 4 | 8 | 8 | 5 | 1 |
| Vente de drogues synthétiques | | 46 | 44 | 42 | 55 | 64 | 69 | 100 | 118 | 136 | 145 | 56 |
| Production de cannabis (culture) | 1 | 55 | 51 | 58 | 42 | 45 | 51 | 42 | 31 | 24 | 14 | 7 |
| Import-export de cannabis en grande quantité | | 3 | 2 | 1 | 5 | 5 | 2 | 5 | 4 | 3 | 6 | 1 |
| Vente de cannabis en grande quantité | | 6 | 9 | 17 | 16 | 15 | 16 | 33 | 37 | 47 | 47 | 25 |
| Import-export d'héroïne | | 12 | 10 | 11 | 2 | 3 | 1 | 2 | 2 | | 2 | |
| Vente-traffic d'héroïne | 3 | 130 | 156 | 87 | 94 | 99 | 93 | 128 | 97 | 69 | 53 | 20 |

PH Trafic d'armes

| | 2000 | 2015 | 2016 | 2017 | 2018 | 2019 | 2020 | 2021 | 2022 | 2023 | 2024 | 2025 |
|---|------|------|------|------|------|------|------|------|------|------|------|------|
| Commerce et production d'arme à feu et mun. | 7 | 40 | 36 | 29 | 16 | 44 | 23 | 20 | 30 | 38 | 47 | 25 |
| Commerce et production d'arme non à feu | 3 | 6 | 7 | 9 | 11 | 9 | 1 | 4 | 5 | 3 | 7 | 7 |

PH Traite des êtres humains

| | 2000 | 2015 | 2016 | 2017 | 2018 | 2019 | 2020 | 2021 | 2022 | 2023 | 2024 | 2025 |
|-------------------------------|------|------|------|------|------|------|------|------|------|------|------|------|
| TEH - exploitation économique | 15 | 17 | 24 | 15 | 17 | 23 | 13 | 25 | 20 | 31 | 17 | 12 |
| TEH - exploitation sexuelle | 161 | 100 | 110 | 75 | 71 | 96 | 77 | 75 | 90 | 91 | 100 | 50 |



PH Violence dans l'espace public

| | 2000 | 2015 | 2016 | 2017 | 2018 | 2019 | 2020 | 2021 | 2022 | 2023 | 2024 | 2025 |
|--|-------|-------|-------|-------|-------|-------|-------|-------|-------|-------|-------|-------|
| Violence physique (transport public) | 619 | 590 | 549 | 554 | 557 | 579 | 542 | 662 | 651 | 723 | 721 | 232 |
| Violence physique (voie publique) | 3.364 | 4.070 | 4.014 | 4.124 | 4.318 | 4.262 | 3.861 | 4.120 | 4.741 | 4.686 | 4.762 | 2.335 |
| Violence physique (autre endroit public) | 258 | 258 | 190 | 224 | 208 | 252 | 226 | 305 | 256 | 245 | 220 | 139 |
| Violence physique (endroit accessible au public) | 1.258 | 1.318 | 1.184 | 1.229 | 1.270 | 1.221 | 834 | 942 | 1.312 | 1.336 | 1.248 | 604 |
| Violence sexuelle (transport public) | 88 | 68 | 96 | 99 | 113 | 154 | 135 | 159 | 140 | 139 | 149 | 56 |
| Violence sexuelle (voie publique) | 440 | 342 | 249 | 267 | 247 | 319 | 258 | 284 | 308 | 286 | 336 | 164 |
| Violence sexuelle (autre endroit public) | 70 | 50 | 57 | 67 | 55 | 52 | 67 | 59 | 51 | 52 | 73 | 37 |
| Violence sexuelle (endroit accessible au public) | 127 | 129 | 154 | 168 | 177 | 197 | 135 | 197 | 245 | 243 | 267 | 103 |
| Violence psychique (transport public) | 1.499 | 577 | 510 | 505 | 461 | 461 | 389 | 443 | 422 | 438 | 405 | 163 |
| Violence psychique (voie publique) | 2.485 | 2.850 | 2.737 | 2.728 | 2.820 | 3.075 | 2.830 | 2.543 | 2.777 | 2.880 | 3.094 | 1.641 |
| Violence psychique (autre endroit public) | 380 | 356 | 312 | 300 | 268 | 292 | 246 | 237 | 210 | 201 | 191 | 130 |
| Violence psychique (endroit accessible au public) | 1.310 | 1.733 | 1.859 | 1.618 | 1.586 | 1.567 | 1.096 | 933 | 1.071 | 1.077 | 1.100 | 507 |
| Vol à main armée (transport public) | 143 | 52 | 38 | 41 | 58 | 38 | 41 | 45 | 32 | 69 | 73 | 31 |
| Vol à main armée (voie publique) | 685 | 423 | 410 | 385 | 408 | 406 | 310 | 363 | 401 | 555 | 687 | 252 |
| Vol à main armée (autre endroit public) | 44 | 47 | 36 | 39 | 35 | 18 | 24 | 30 | 42 | 38 | 70 | 20 |
| Vol à main armée (endroit accessible au public) | 428 | 349 | 240 | 227 | 255 | 228 | 211 | 202 | 192 | 179 | 205 | 104 |
| Vol avec violence sans arme (transport public) | 798 | 771 | 459 | 519 | 594 | 571 | 577 | 586 | 613 | 972 | 748 | 264 |
| Vol avec violence sans arme (voie publique) | 4.558 | 5.046 | 4.549 | 4.395 | 4.116 | 3.995 | 2.595 | 2.591 | 3.077 | 3.690 | 3.547 | 1.332 |
| Vol avec violence sans arme (autre endroit public) | 175 | 233 | 229 | 205 | 181 | 174 | 126 | 149 | 149 | 192 | 172 | 70 |
| Vol avec violence sans arme (endr. acces. au pub.) | 642 | 580 | 536 | 577 | 580 | 597 | 380 | 390 | 505 | 434 | 457 | 229 |

PH Autre

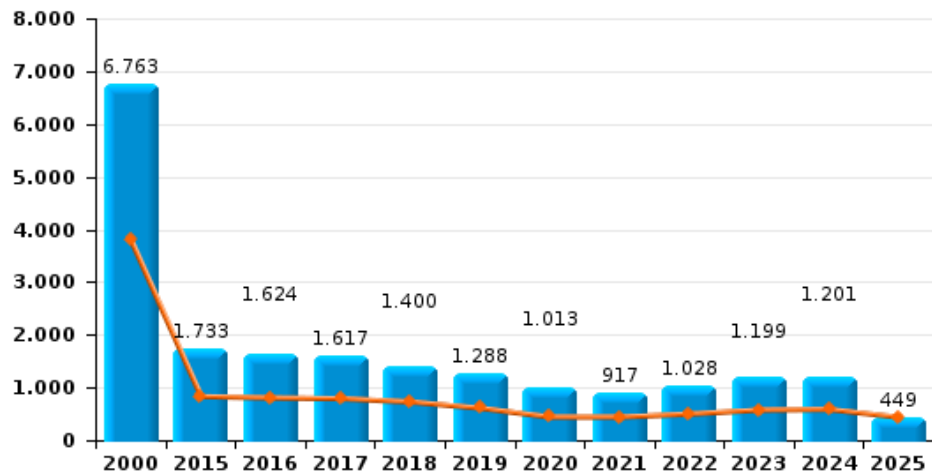
| | 2000 | 2015 | 2016 | 2017 | 2018 | 2019 | 2020 | 2021 | 2022 | 2023 | 2024 | 2025 |
|---------------------------------------|-------|-------|-------|-------|-------|-------|-------|-------|-------|-------|-------|------|
| Faux policiers | 5 | 87 | 76 | 37 | 48 | 53 | 34 | 23 | 33 | 36 | 60 | 14 |
| Terrorisme, extrémisme et radicalisme | | 264 | 349 | 221 | 109 | 86 | 89 | 56 | 53 | 85 | 75 | 60 |
| Cyberharcèlement | 411 | 1.161 | 1.192 | 1.114 | 1.208 | 1.167 | 1.066 | 1.157 | 1.251 | 1.172 | 1.188 | 618 |
| Fraude à l'identité | 1.764 | 2.342 | 2.327 | 2.020 | 1.872 | 2.048 | 1.881 | 1.864 | 1.770 | 1.455 | 1.422 | 592 |



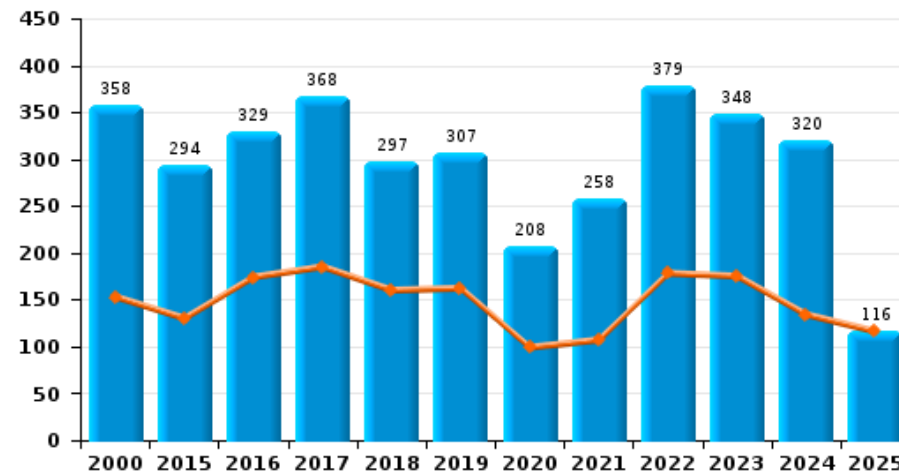
Région de Bruxelles-Capitale

| | |
|------------|---------------------------------------|
| Année | ■ |
| Semestre 1 | ■ |

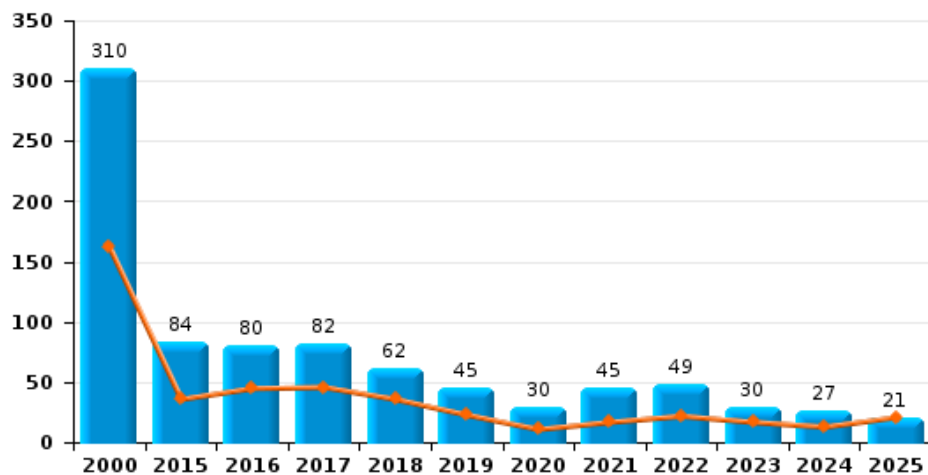
Vol de voiture



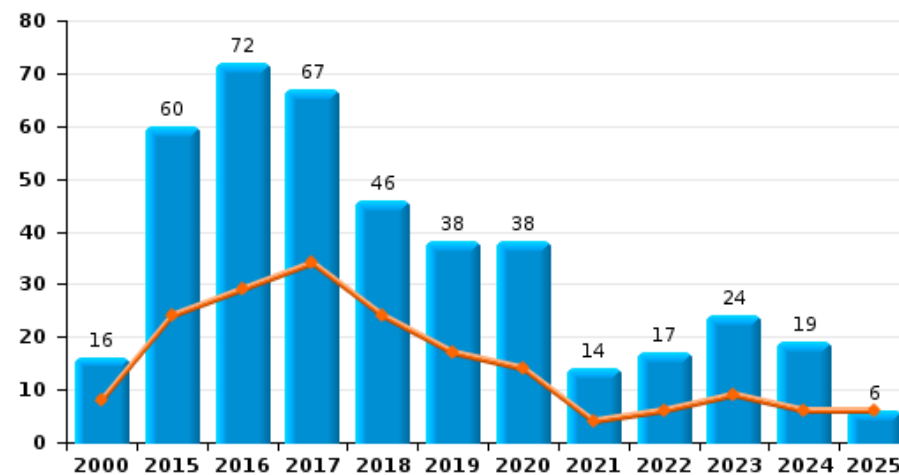
Vol de moto



Carjacking



Vol dans les garages

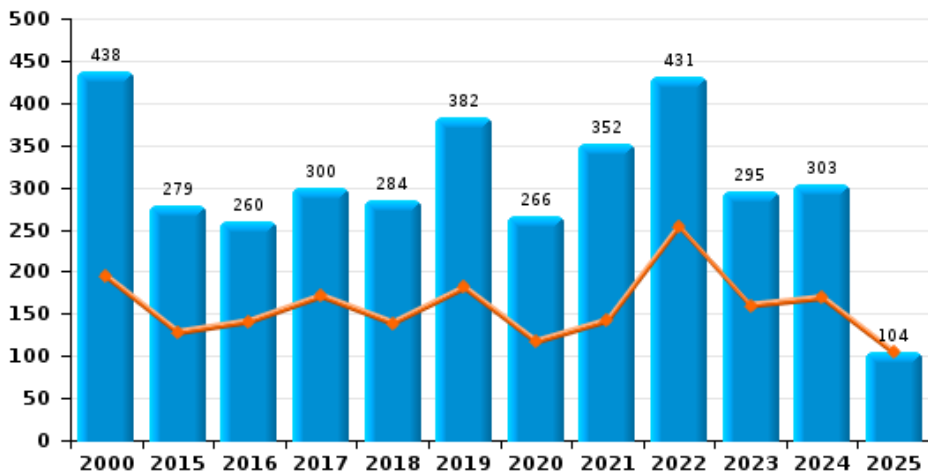




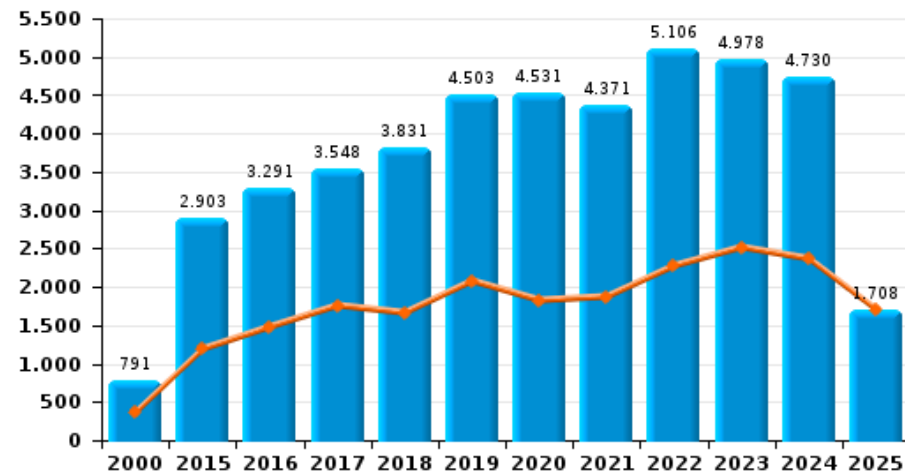
Région de Bruxelles-Capitale

Année ■
Semestre 1 ■

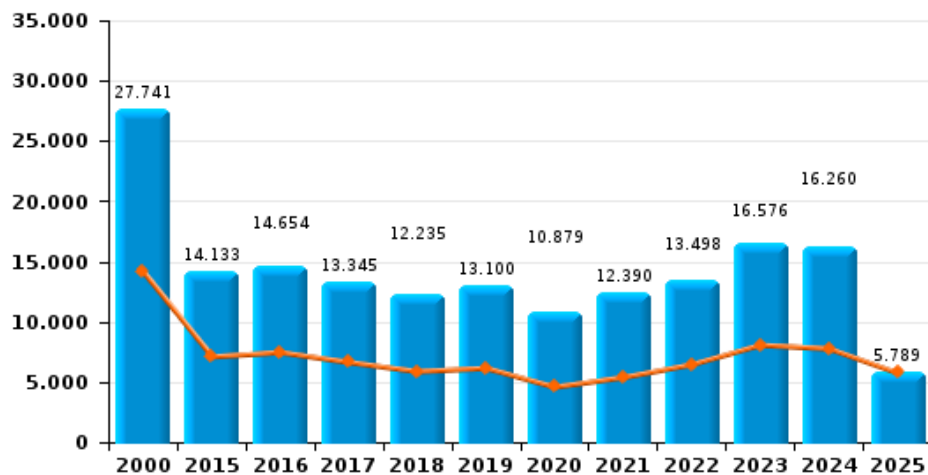
Vol de vélomoteur



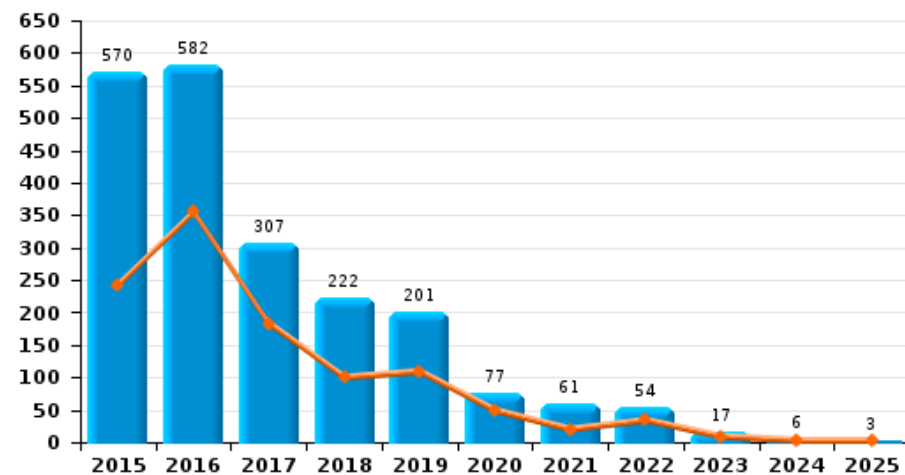
Vol de vélo



Vol dans ou sur un véhicule



Sacjacking dans une voiture

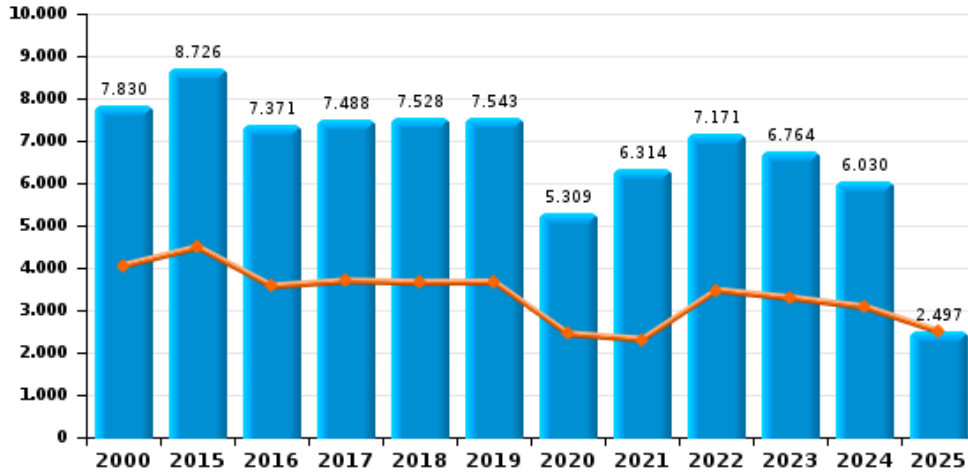




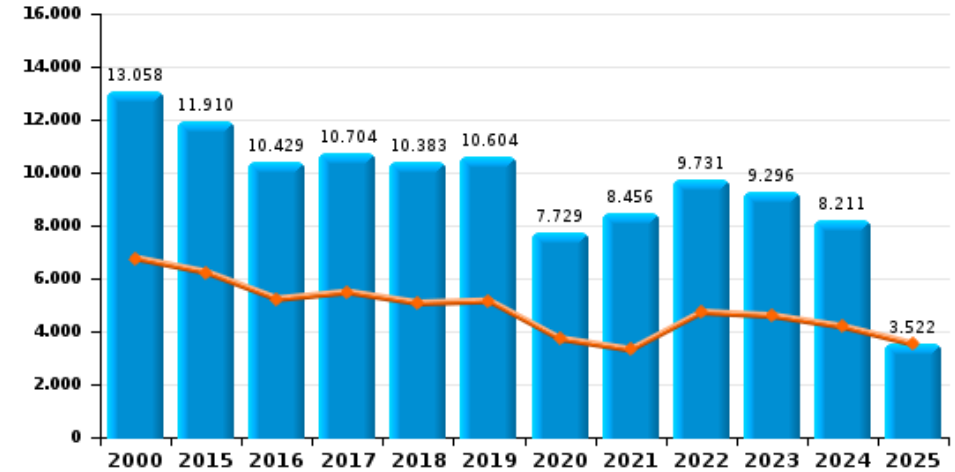
Région de Bruxelles-Capitale

Année
Semestre 1

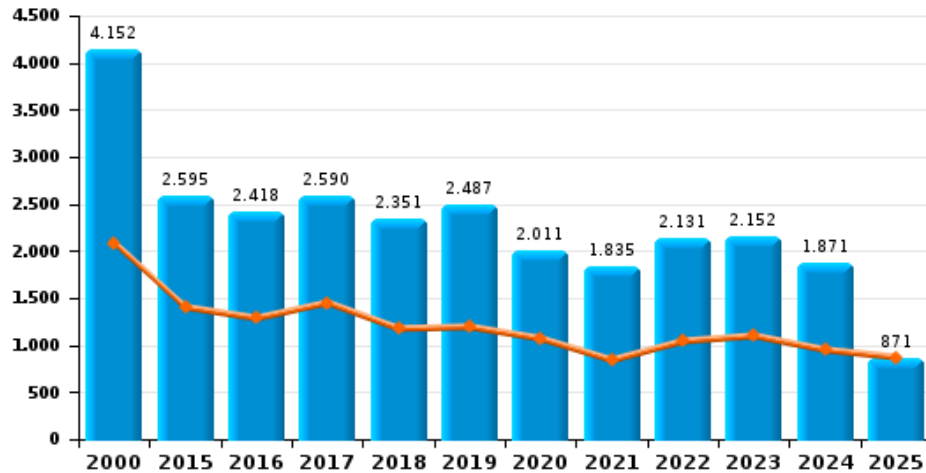
Cambriolage dans habitation



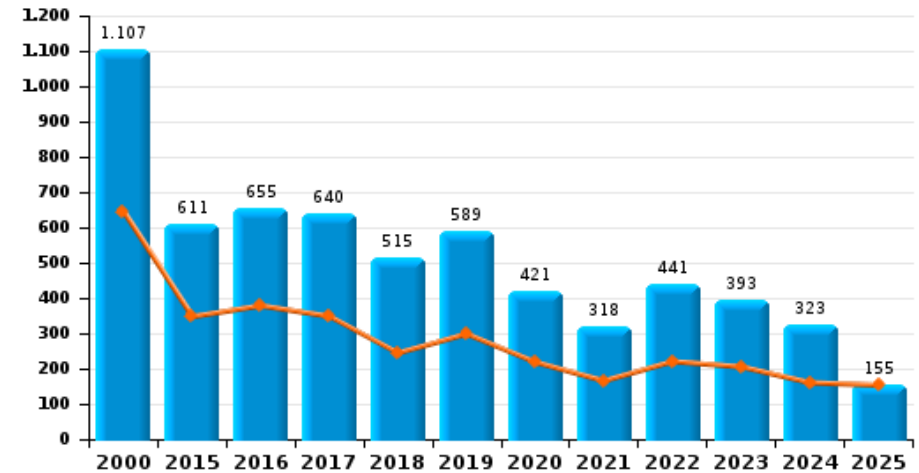
Cambriolage dans bâtiment (total)



Cambriolage ds entreprise ou commerce



Cambriolage ds service public ou bâtiment administ

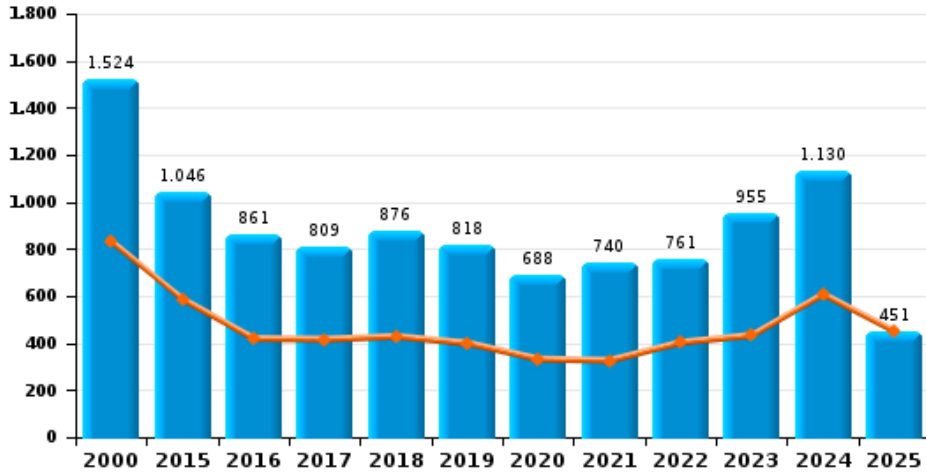




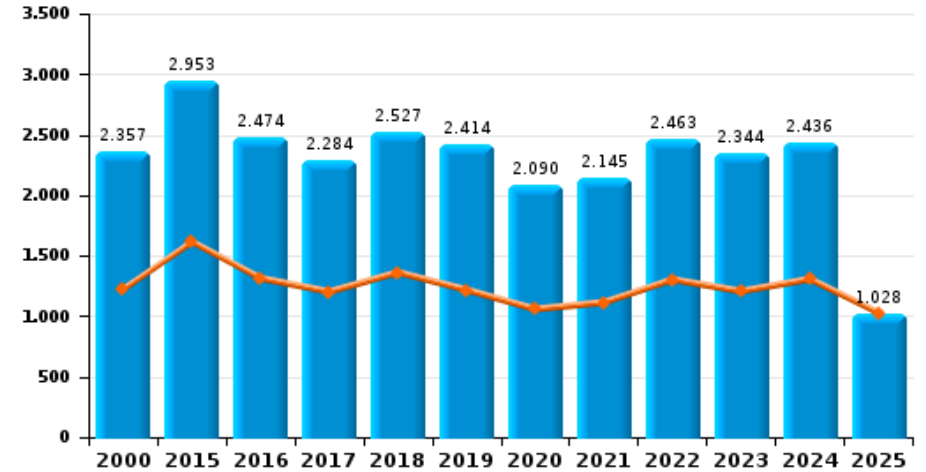
Région de Bruxelles-Capitale

Année ■
Semestre 1 ■

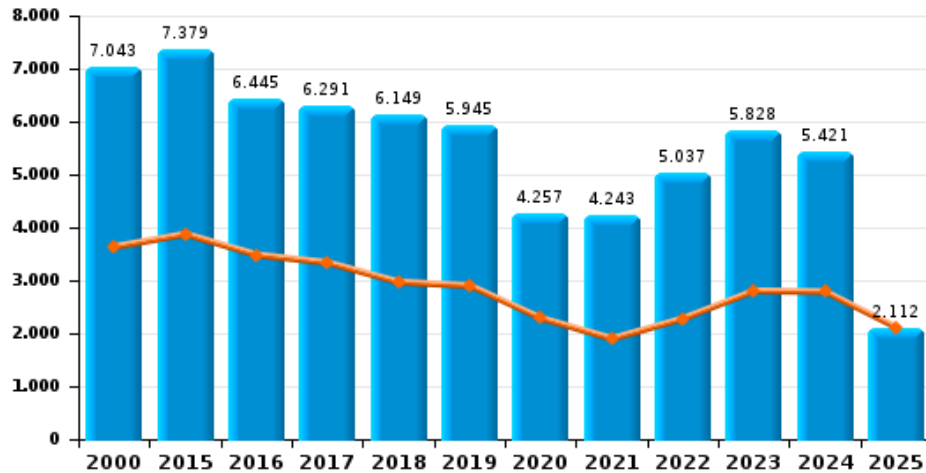
Vol à main armée



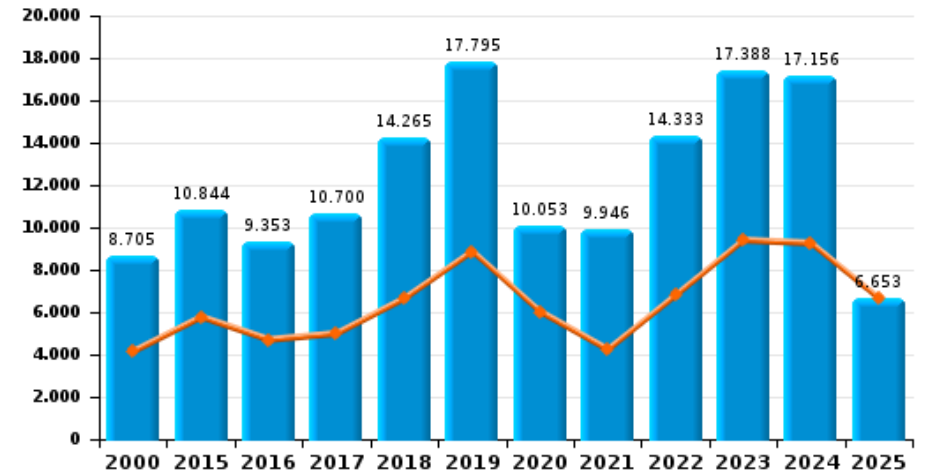
Vol à l'étalage



Vol avec violence sans arme



Vol à la tire

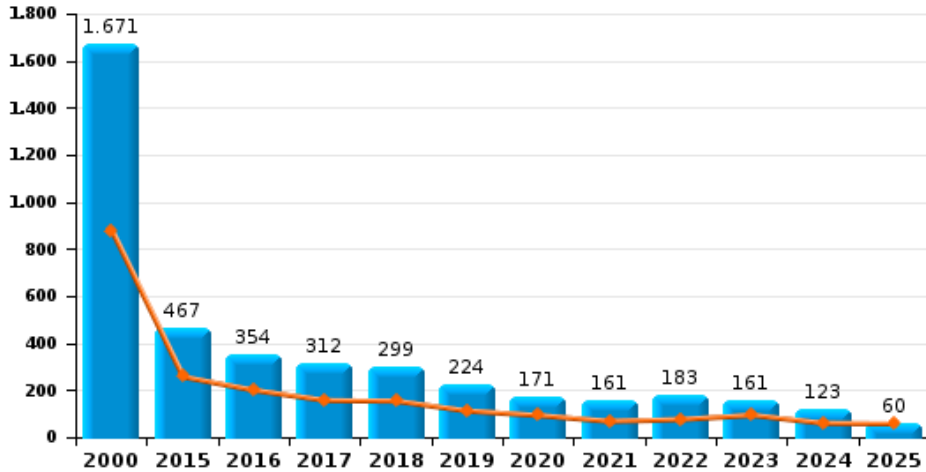




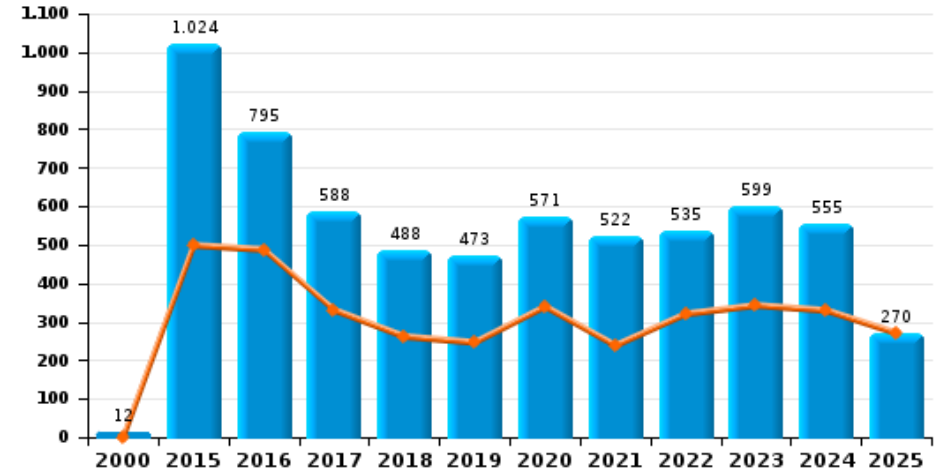
Région de Bruxelles-Capitale

| | |
|------------|---------------------------------------|
| Année | ■ |
| Semestre 1 | ■ |

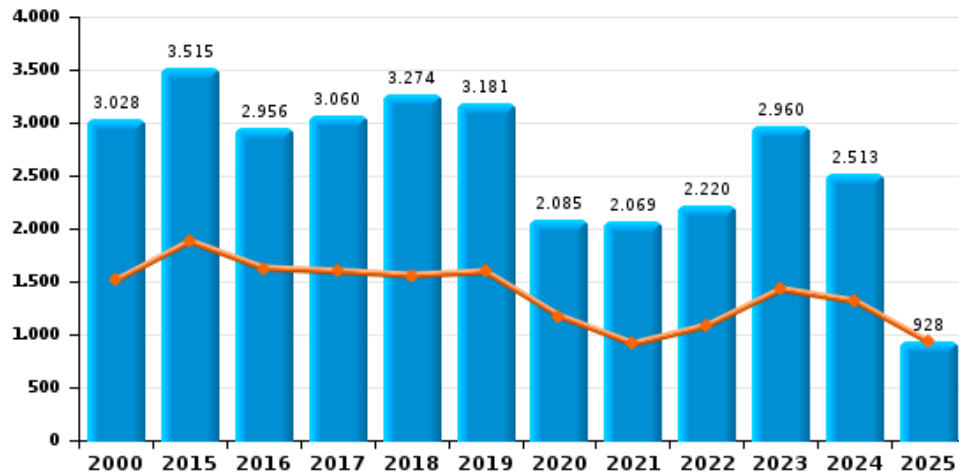
Arrachage de sac à main



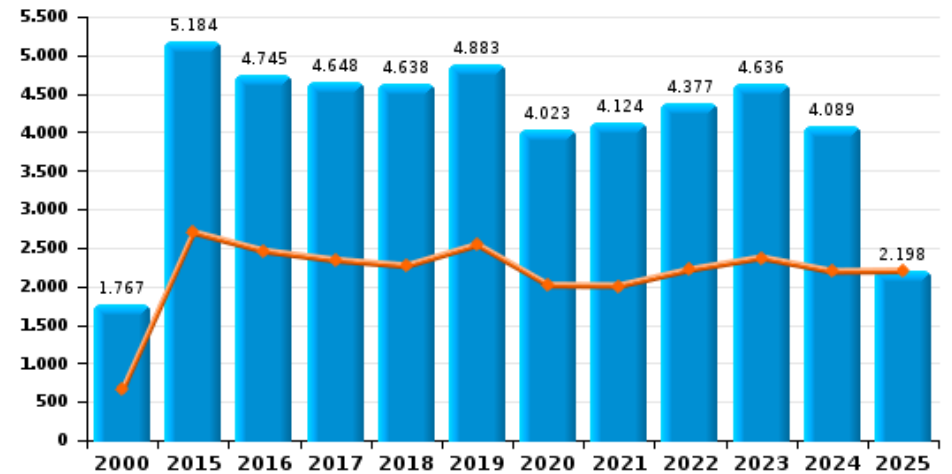
Graffiti



Vol à l'arraché



Dégradation de voiture





Région de Bruxelles-Capitale

FC Vol moyen de transport

| | | 2000 | 2015 | 2016 | 2017 | 2018 | 2019 | 2020 | 2021 | 2022 | 2023 | 2024 | 2025 |
|----------------------|--------------|--------------|--------------|--------------|--------------|--------------|--------------|--------------|------------|--------------|--------------|--------------|------------|
| Vol de voiture | Trim 1 | 1.959 | 425 | 441 | 408 | 375 | 319 | 290 | 227 | 225 | 279 | 277 | 213 |
| | Trim 2 | 1.841 | 417 | 374 | 394 | 364 | 301 | 163 | 224 | 284 | 306 | 319 | 236 |
| | Trim 3 | 1.463 | 391 | 379 | 355 | 321 | 300 | 287 | 239 | 246 | 291 | 265 | |
| | Trim 4 | 1.500 | 500 | 430 | 460 | 340 | 368 | 273 | 227 | 273 | 323 | 340 | |
| | Total | 6.763 | 1.733 | 1.624 | 1.617 | 1.400 | 1.288 | 1.013 | 917 | 1.028 | 1.199 | 1.201 | 449 |
| Vol de moto | Trim 1 | 65 | 51 | 60 | 82 | 52 | 72 | 51 | 41 | 75 | 52 | 47 | 58 |
| | Trim 2 | 88 | 79 | 114 | 103 | 108 | 90 | 48 | 66 | 103 | 123 | 87 | 58 |
| | Trim 3 | 95 | 96 | 76 | 95 | 60 | 63 | 63 | 87 | 112 | 69 | 115 | |
| | Trim 4 | 110 | 68 | 79 | 88 | 77 | 82 | 46 | 64 | 89 | 104 | 71 | |
| | Total | 358 | 294 | 329 | 368 | 297 | 307 | 208 | 258 | 379 | 348 | 320 | 116 |
| Carjacking | Trim 1 | 89 | 20 | 28 | 24 | 22 | 13 | 7 | 5 | 11 | 11 | 6 | 10 |
| | Trim 2 | 73 | 16 | 17 | 22 | 14 | 10 | 4 | 12 | 11 | 6 | 7 | 11 |
| | Trim 3 | 70 | 18 | 21 | 17 | 15 | 7 | 9 | 9 | 18 | 4 | 5 | |
| | Trim 4 | 78 | 30 | 14 | 19 | 11 | 15 | 10 | 19 | 9 | 9 | 9 | |
| | Total | 310 | 84 | 80 | 82 | 62 | 45 | 30 | 45 | 49 | 30 | 27 | 21 |
| Homejacking | Trim 1 | 7 | 2 | 3 | 1 | 1 | 1 | 2 | | | 1 | 1 | |
| | Trim 2 | 9 | 3 | | 2 | | 1 | 2 | 1 | | 3 | | 1 |
| | Trim 3 | 9 | 1 | 2 | | | 4 | 1 | 1 | | | | |
| | Trim 4 | 3 | 2 | 3 | 3 | 2 | 1 | 2 | | | | | |
| | Total | 28 | 8 | 8 | 6 | 3 | 7 | 7 | 2 | | 4 | 1 | 1 |
| Vol dans les garages | Trim 1 | 6 | 14 | 9 | 15 | 17 | 5 | 6 | 1 | 2 | 5 | 3 | 3 |
| | Trim 2 | 2 | 10 | 20 | 19 | 7 | 12 | 8 | 3 | 4 | 4 | 3 | 3 |
| | Trim 3 | 5 | 22 | 22 | 14 | 10 | 11 | 15 | 6 | 8 | 12 | 2 | |
| | Trim 4 | 3 | 14 | 21 | 19 | 12 | 10 | 9 | 4 | 3 | 3 | 11 | |
| | Total | 16 | 60 | 72 | 67 | 46 | 38 | 38 | 14 | 17 | 24 | 19 | 6 |



FC Vol moyen de transport

| | | 2000 | 2015 | 2016 | 2017 | 2018 | 2019 | 2020 | 2021 | 2022 | 2023 | 2024 | 2025 |
|-------------------|--------|------|-------|-------|-------|-------|-------|-------|-------|-------|-------|-------|-------|
| Vol de vélomoteur | Trim 1 | 92 | 47 | 39 | 85 | 46 | 71 | 61 | 56 | 118 | 58 | 64 | 43 |
| | Trim 2 | 102 | 81 | 102 | 86 | 93 | 110 | 56 | 86 | 136 | 102 | 105 | 61 |
| | Trim 3 | 98 | 83 | 56 | 80 | 74 | 105 | 77 | 113 | 91 | 60 | 76 | |
| | Trim 4 | 146 | 68 | 63 | 49 | 71 | 96 | 72 | 97 | 86 | 75 | 58 | |
| Total | | 438 | 279 | 260 | 300 | 284 | 382 | 266 | 352 | 431 | 295 | 303 | 104 |
| Vol de vélo | Trim 1 | 140 | 476 | 526 | 708 | 603 | 898 | 701 | 863 | 1.052 | 1.111 | 1.055 | 754 |
| | Trim 2 | 226 | 718 | 957 | 1.052 | 1.062 | 1.182 | 1.127 | 1.012 | 1.226 | 1.408 | 1.315 | 954 |
| | Trim 3 | 248 | 952 | 988 | 979 | 1.162 | 1.521 | 1.517 | 1.419 | 1.342 | 1.297 | 1.334 | |
| | Trim 4 | 177 | 757 | 820 | 809 | 1.004 | 902 | 1.186 | 1.077 | 1.486 | 1.162 | 1.026 | |
| Total | | 791 | 2.903 | 3.291 | 3.548 | 3.831 | 4.503 | 4.531 | 4.371 | 5.106 | 4.978 | 4.730 | 1.708 |



FC Cambriolage

| | | 2000 | 2015 | 2016 | 2017 | 2018 | 2019 | 2020 | 2021 | 2022 | 2023 | 2024 | 2025 |
|--|--------------|---------------|---------------|---------------|---------------|---------------|---------------|--------------|--------------|--------------|--------------|--------------|--------------|
| Cambriolage dans habitation | Trim 1 | 1.971 | 2.197 | 1.847 | 1.906 | 2.029 | 1.986 | 1.510 | 1.211 | 1.886 | 1.736 | 1.660 | 1.414 |
| | Trim 2 | 2.082 | 2.288 | 1.720 | 1.785 | 1.627 | 1.679 | 929 | 1.099 | 1.582 | 1.554 | 1.417 | 1.083 |
| | Trim 3 | 1.789 | 2.150 | 1.885 | 1.813 | 1.742 | 1.859 | 1.423 | 1.861 | 1.896 | 1.718 | 1.383 | |
| | Trim 4 | 1.988 | 2.091 | 1.919 | 1.984 | 2.130 | 2.019 | 1.447 | 2.143 | 1.807 | 1.756 | 1.570 | |
| | Total | 7.830 | 8.726 | 7.371 | 7.488 | 7.528 | 7.543 | 5.309 | 6.314 | 7.171 | 6.764 | 6.030 | 2.497 |
| Cambriolage ds entreprise ou commerce | Trim 1 | 1.049 | 752 | 643 | 820 | 705 | 659 | 637 | 482 | 568 | 608 | 506 | 421 |
| | Trim 2 | 1.036 | 650 | 643 | 630 | 470 | 534 | 432 | 358 | 474 | 490 | 443 | 450 |
| | Trim 3 | 1.014 | 519 | 501 | 519 | 520 | 569 | 495 | 498 | 531 | 451 | 451 | |
| | Trim 4 | 1.053 | 674 | 631 | 621 | 656 | 725 | 447 | 497 | 558 | 603 | 471 | |
| | Total | 4.152 | 2.595 | 2.418 | 2.590 | 2.351 | 2.487 | 2.011 | 1.835 | 2.131 | 2.152 | 1.871 | 871 |
| Cambriolage ds service public ou bâtiment administ | Trim 1 | 327 | 144 | 185 | 200 | 124 | 154 | 133 | 99 | 90 | 114 | 76 | 70 |
| | Trim 2 | 319 | 205 | 195 | 150 | 122 | 146 | 87 | 68 | 132 | 93 | 86 | 85 |
| | Trim 3 | 219 | 111 | 125 | 148 | 106 | 129 | 117 | 65 | 103 | 80 | 83 | |
| | Trim 4 | 242 | 151 | 150 | 142 | 163 | 160 | 84 | 86 | 116 | 106 | 78 | |
| | Total | 1.107 | 611 | 655 | 640 | 515 | 589 | 421 | 318 | 441 | 393 | 323 | 155 |
| Vol au bélier | Trim 1 | | | 2 | 1 | 4 | | | | | 1 | | |
| | Trim 2 | 2 | 2 | | 1 | 2 | | | | | 1 | | |
| | Trim 3 | 1 | 1 | | | | | | | | | | |
| | Trim 4 | 2 | | 1 | | 1 | | | | | | | |
| | Total | 5 | 3 | 3 | 2 | 7 | | | | | 2 | | |
| Cambriolage dans bâtiment (total) | Trim 1 | 3.343 | 3.091 | 2.670 | 2.920 | 2.853 | 2.794 | 2.278 | 1.791 | 2.540 | 2.454 | 2.238 | 1.905 |
| | Trim 2 | 3.419 | 3.140 | 2.554 | 2.563 | 2.216 | 2.357 | 1.445 | 1.522 | 2.185 | 2.137 | 1.943 | 1.617 |
| | Trim 3 | 3.018 | 2.767 | 2.507 | 2.476 | 2.367 | 2.554 | 2.031 | 2.421 | 2.528 | 2.245 | 1.913 | |
| | Trim 4 | 3.278 | 2.912 | 2.698 | 2.745 | 2.947 | 2.899 | 1.975 | 2.722 | 2.478 | 2.460 | 2.117 | |
| | Total | 13.058 | 11.910 | 10.429 | 10.704 | 10.383 | 10.604 | 7.729 | 8.456 | 9.731 | 9.296 | 8.211 | 3.522 |



FC Vol autre

| | | 2000 | 2015 | 2016 | 2017 | 2018 | 2019 | 2020 | 2021 | 2022 | 2023 | 2024 | 2025 |
|-----------------------------|--------------|---------------|---------------|---------------|---------------|---------------|---------------|---------------|---------------|---------------|---------------|---------------|--------------|
| Vol à main armée | Trim 1 | 495 | 328 | 239 | 224 | 236 | 223 | 214 | 185 | 214 | 230 | 277 | 214 |
| | Trim 2 | 336 | 258 | 180 | 192 | 192 | 177 | 118 | 141 | 189 | 203 | 331 | 237 |
| | Trim 3 | 320 | 208 | 186 | 154 | 183 | 170 | 175 | 193 | 159 | 229 | 256 | |
| | Trim 4 | 373 | 252 | 256 | 239 | 265 | 248 | 181 | 221 | 199 | 293 | 266 | |
| | Total | 1.524 | 1.046 | 861 | 809 | 876 | 818 | 688 | 740 | 761 | 955 | 1.130 | 451 |
| Vol avec violence sans arme | Trim 1 | 1.889 | 1.958 | 1.863 | 1.629 | 1.363 | 1.443 | 1.451 | 894 | 1.056 | 1.292 | 1.248 | 940 |
| | Trim 2 | 1.746 | 1.915 | 1.618 | 1.705 | 1.604 | 1.456 | 834 | 1.005 | 1.223 | 1.510 | 1.536 | 1.172 |
| | Trim 3 | 1.506 | 1.543 | 1.406 | 1.473 | 1.616 | 1.424 | 1.107 | 1.249 | 1.478 | 1.629 | 1.333 | |
| | Trim 4 | 1.902 | 1.963 | 1.558 | 1.484 | 1.566 | 1.622 | 865 | 1.095 | 1.280 | 1.397 | 1.304 | |
| | Total | 7.043 | 7.379 | 6.445 | 6.291 | 6.149 | 5.945 | 4.257 | 4.243 | 5.037 | 5.828 | 5.421 | 2.112 |
| Vol dans ou sur un véhicule | Trim 1 | 7.020 | 4.055 | 4.100 | 3.530 | 3.200 | 3.182 | 2.758 | 3.166 | 3.402 | 4.144 | 3.552 | 2.806 |
| | Trim 2 | 7.125 | 3.080 | 3.395 | 3.140 | 2.712 | 3.001 | 1.858 | 2.252 | 3.080 | 3.957 | 4.250 | 2.983 |
| | Trim 3 | 5.729 | 2.897 | 2.969 | 2.931 | 2.864 | 3.481 | 2.961 | 3.235 | 3.298 | 4.183 | 4.481 | |
| | Trim 4 | 7.867 | 4.101 | 4.190 | 3.744 | 3.459 | 3.436 | 3.302 | 3.737 | 3.718 | 4.292 | 3.977 | |
| | Total | 27.741 | 14.133 | 14.654 | 13.345 | 12.235 | 13.100 | 10.879 | 12.390 | 13.498 | 16.576 | 16.260 | 5.789 |
| Sacjacking dans une voiture | Trim 1 | | 197 | 279 | 152 | 86 | 70 | 34 | 9 | 23 | 6 | | 2 |
| | Trim 2 | | 46 | 76 | 31 | 14 | 39 | 15 | 11 | 11 | 3 | 3 | 1 |
| | Trim 3 | | 26 | 30 | 28 | 27 | 35 | 7 | 17 | 9 | 4 | 2 | |
| | Trim 4 | | 301 | 197 | 96 | 95 | 57 | 21 | 24 | 11 | 4 | 1 | |
| | Total | | 570 | 582 | 307 | 222 | 201 | 77 | 61 | 54 | 17 | 6 | 3 |
| Vol d'armes et explosifs | Trim 1 | 37 | 44 | 59 | 52 | 49 | 34 | 45 | 27 | 38 | 72 | 44 | 33 |
| | Trim 2 | 28 | 61 | 47 | 44 | 51 | 44 | 32 | 25 | 34 | 58 | 48 | 28 |
| | Trim 3 | 27 | 46 | 42 | 48 | 37 | 71 | 40 | 41 | 58 | 47 | 46 | |
| | Trim 4 | 30 | 43 | 45 | 56 | 47 | 41 | 44 | 58 | 56 | 65 | 41 | |
| | Total | 122 | 194 | 193 | 200 | 184 | 190 | 161 | 151 | 186 | 242 | 179 | 61 |



FC Vol autre

| | | 2000 | 2015 | 2016 | 2017 | 2018 | 2019 | 2020 | 2021 | 2022 | 2023 | 2024 | 2025 |
|-------------------------|--------------|--------------|---------------|--------------|---------------|---------------|---------------|---------------|--------------|---------------|---------------|---------------|--------------|
| Steaming | Trim 1 | | 16 | 7 | 6 | 2 | 3 | 3 | 3 | 3 | 2 | 5 | 2 |
| | Trim 2 | | 8 | 2 | 3 | 4 | 4 | 1 | 3 | 2 | 3 | 1 | 3 |
| | Trim 3 | | 4 | 4 | 5 | 4 | 4 | 4 | 2 | 2 | 3 | 1 | |
| | Trim 4 | | 6 | 6 | 1 | 6 | 7 | 3 | 2 | 2 | 3 | 5 | |
| | Total | | | 34 | 19 | 15 | 16 | 18 | 11 | 10 | 9 | 11 | 12 |
| Arrachage de sac à main | Trim 1 | 488 | 146 | 128 | 91 | 98 | 69 | 67 | 34 | 39 | 46 | 25 | 24 |
| | Trim 2 | 393 | 113 | 74 | 68 | 58 | 45 | 28 | 36 | 39 | 50 | 37 | 36 |
| | Trim 3 | 327 | 78 | 62 | 57 | 55 | 47 | 48 | 48 | 46 | 31 | 30 | |
| | Trim 4 | 463 | 130 | 90 | 96 | 88 | 63 | 28 | 43 | 59 | 34 | 31 | |
| | Total | 1.671 | 467 | 354 | 312 | 299 | 224 | 171 | 161 | 183 | 161 | 123 | 60 |
| Vol à l'arraché | Trim 1 | 792 | 961 | 917 | 709 | 671 | 769 | 736 | 392 | 496 | 592 | 570 | 395 |
| | Trim 2 | 718 | 917 | 708 | 888 | 886 | 823 | 437 | 519 | 587 | 834 | 743 | 533 |
| | Trim 3 | 682 | 665 | 636 | 730 | 870 | 749 | 488 | 653 | 578 | 837 | 632 | |
| | Trim 4 | 836 | 972 | 695 | 733 | 847 | 840 | 424 | 505 | 559 | 697 | 568 | |
| | Total | 3.028 | 3.515 | 2.956 | 3.060 | 3.274 | 3.181 | 2.085 | 2.069 | 2.220 | 2.960 | 2.513 | 928 |
| Vol à la tire | Trim 1 | 2.076 | 3.060 | 2.410 | 2.504 | 3.451 | 4.878 | 4.676 | 2.231 | 3.512 | 4.933 | 4.630 | 3.578 |
| | Trim 2 | 2.076 | 2.715 | 2.290 | 2.490 | 3.206 | 3.995 | 1.351 | 2.006 | 3.287 | 4.467 | 4.629 | 3.075 |
| | Trim 3 | 2.297 | 2.606 | 2.098 | 2.491 | 3.297 | 3.554 | 2.168 | 2.532 | 2.986 | 3.390 | 3.411 | |
| | Trim 4 | 2.256 | 2.463 | 2.555 | 3.215 | 4.311 | 5.368 | 1.858 | 3.177 | 4.548 | 4.598 | 4.486 | |
| | Total | 8.705 | 10.844 | 9.353 | 10.700 | 14.265 | 17.795 | 10.053 | 9.946 | 14.333 | 17.388 | 17.156 | 6.653 |
| Vol à l'étalage | Trim 1 | 656 | 852 | 729 | 669 | 727 | 648 | 689 | 642 | 736 | 653 | 686 | 529 |
| | Trim 2 | 568 | 762 | 584 | 533 | 635 | 569 | 369 | 472 | 567 | 553 | 621 | 499 |
| | Trim 3 | 512 | 664 | 546 | 479 | 584 | 565 | 560 | 450 | 481 | 557 | 566 | |
| | Trim 4 | 621 | 675 | 615 | 603 | 581 | 632 | 472 | 581 | 679 | 581 | 563 | |
| | Total | 2.357 | 2.953 | 2.474 | 2.284 | 2.527 | 2.414 | 2.090 | 2.145 | 2.463 | 2.344 | 2.436 | 1.028 |



FC Vol autre

| | | 2000 | 2015 | 2016 | 2017 | 2018 | 2019 | 2020 | 2021 | 2022 | 2023 | 2024 | 2025 |
|-----------------------|--------|-------|-------|-------|-------|-------|-------|-------|-------|-------|-------|-------|------|
| Vol par ruse | Trim 1 | 539 | 855 | 748 | 600 | 909 | 1.221 | 788 | 421 | 510 | 646 | 327 | 182 |
| | Trim 2 | 437 | 841 | 707 | 714 | 869 | 945 | 347 | 442 | 595 | 630 | 367 | 208 |
| | Trim 3 | 312 | 823 | 630 | 637 | 972 | 690 | 477 | 546 | 596 | 628 | 317 | |
| | Trim 4 | 342 | 897 | 708 | 769 | 1.084 | 867 | 410 | 613 | 699 | 350 | 334 | |
| Total | | 1.630 | 3.416 | 2.793 | 2.720 | 3.834 | 3.723 | 2.022 | 2.022 | 2.400 | 2.254 | 1.345 | 390 |
| Vol de métaux | Trim 1 | 10 | 26 | 11 | 15 | 26 | 39 | 18 | 21 | 30 | 29 | 15 | 19 |
| | Trim 2 | 16 | 16 | 21 | 18 | 22 | 31 | 17 | 13 | 31 | 30 | 17 | 15 |
| | Trim 3 | 9 | 23 | 26 | 17 | 40 | 19 | 25 | 15 | 37 | 25 | 29 | |
| | Trim 4 | 11 | 24 | 13 | 31 | 45 | 25 | 7 | 15 | 29 | 24 | 26 | |
| Total | | 46 | 89 | 71 | 81 | 133 | 114 | 67 | 64 | 127 | 108 | 87 | 34 |
| Vol sur les chantiers | Trim 1 | 100 | 94 | 88 | 86 | 88 | 114 | 86 | 75 | 110 | 71 | 65 | 54 |
| | Trim 2 | 104 | 114 | 130 | 79 | 75 | 92 | 60 | 72 | 83 | 67 | 87 | 61 |
| | Trim 3 | 96 | 88 | 93 | 74 | 84 | 85 | 88 | 90 | 57 | 48 | 65 | |
| | Trim 4 | 100 | 90 | 78 | 90 | 106 | 84 | 65 | 72 | 57 | 81 | 50 | |
| Total | | 400 | 386 | 389 | 329 | 353 | 375 | 299 | 309 | 307 | 267 | 267 | 115 |
| Home-invasion | Trim 1 | | 22 | 13 | 20 | 9 | 8 | 14 | 10 | 6 | 6 | 4 | 4 |
| | Trim 2 | | 18 | 9 | 9 | 10 | 10 | 5 | 6 | 7 | 7 | 6 | 7 |
| | Trim 3 | | 8 | 3 | 10 | 12 | 12 | 8 | 7 | 4 | 6 | 10 | |
| | Trim 4 | | 11 | 17 | 10 | 8 | 9 | 12 | 7 | 2 | 9 | 6 | |
| Total | | | 59 | 42 | 49 | 39 | 39 | 39 | 30 | 19 | 28 | 26 | 11 |
| Vol d'animaux | Trim 1 | 14 | 4 | 7 | 7 | 5 | 2 | 5 | 6 | 5 | 7 | 5 | 6 |
| | Trim 2 | 8 | 7 | 7 | 8 | 7 | 3 | 3 | 6 | 8 | 9 | 4 | 2 |
| | Trim 3 | 5 | 8 | 9 | 4 | 11 | 10 | 7 | 4 | 5 | 5 | 10 | |
| | Trim 4 | 3 | 9 | 9 | 11 | 7 | 4 | 9 | 1 | 7 | 3 | 2 | |
| Total | | 30 | 28 | 32 | 30 | 30 | 19 | 24 | 17 | 25 | 24 | 21 | 8 |



FC Vol autre

| | | 2000 | 2015 | 2016 | 2017 | 2018 | 2019 | 2020 | 2021 | 2022 | 2023 | 2024 | 2025 |
|------------------|--------|------|------|------|------|------|------|------|------|------|------|------|------|
| Vol de cargaison | Trim 1 | | 5 | 7 | 4 | 3 | 6 | 9 | 4 | 3 | 4 | 3 | 4 |
| | Trim 2 | 1 | 8 | 6 | 6 | 6 | 4 | 6 | 2 | 2 | 14 | 5 | 4 |
| | Trim 3 | | 3 | 7 | 8 | 2 | 5 | 1 | 3 | 5 | 11 | 6 | |
| | Trim 4 | | 5 | 8 | 7 | 9 | 4 | 6 | 7 | 4 | 1 | 7 | |
| Total | | 1 | 21 | 28 | 25 | 20 | 19 | 22 | 16 | 14 | 30 | 21 | 8 |



Criminalité ICT

| | | 2000 | 2015 | 2016 | 2017 | 2018 | 2019 | 2020 | 2021 | 2022 | 2023 | 2024 | 2025 |
|-------------------------------|--------------|------------|--------------|--------------|--------------|--------------|--------------|--------------|--------------|--------------|--------------|--------------|--------------|
| Fraude de cartes de paiements | Trim 1 | 40 | 387 | 654 | 724 | 599 | 707 | 599 | 585 | 938 | 1.098 | 763 | 715 |
| | Trim 2 | 57 | 467 | 554 | 588 | 350 | 618 | 425 | 605 | 976 | 945 | 819 | 564 |
| | Trim 3 | 26 | 476 | 470 | 510 | 540 | 629 | 638 | 909 | 970 | 865 | 811 | |
| | Trim 4 | 14 | 566 | 650 | 654 | 785 | 704 | 600 | 881 | 1.001 | 812 | 860 | |
| | Total | 137 | 1.896 | 2.328 | 2.476 | 2.274 | 2.658 | 2.262 | 2.980 | 3.885 | 3.720 | 3.253 | 1.279 |
| Phishing | Trim 1 | | 5 | 7 | 9 | 7 | 21 | 24 | 18 | 22 | 34 | 30 | 37 |
| | Trim 2 | | 7 | 7 | 12 | 14 | 15 | 20 | 33 | 16 | 19 | 32 | 55 |
| | Trim 3 | | 7 | 10 | 12 | 7 | 14 | 29 | 12 | 34 | 19 | 32 | |
| | Trim 4 | | 21 | 14 | 8 | 15 | 17 | 37 | 22 | 20 | 21 | 49 | |
| | Total | | 40 | 38 | 41 | 43 | 67 | 110 | 85 | 92 | 93 | 143 | 92 |
| Ransomware | Trim 1 | | | | 3 | 3 | 5 | | 2 | | 3 | 2 | 5 |
| | Trim 2 | | | | 6 | 4 | 3 | 1 | 1 | 1 | 2 | 2 | 1 |
| | Trim 3 | | | 1 | 6 | 2 | 4 | 1 | 4 | | 4 | | |
| | Trim 4 | | | 1 | 8 | 1 | 7 | 2 | 3 | 3 | | | |
| | Total | | | 2 | 23 | 10 | 19 | 4 | 10 | 4 | 9 | 4 | 6 |
| Shouldersurfing | Trim 1 | | 72 | 179 | 168 | 156 | 181 | 115 | 32 | 19 | 15 | 10 | 9 |
| | Trim 2 | | 92 | 152 | 141 | 93 | 88 | 24 | 27 | 35 | 10 | 5 | 1 |
| | Trim 3 | | 113 | 88 | 159 | 117 | 97 | 48 | 29 | 20 | 14 | 4 | |
| | Trim 4 | | 104 | 173 | 176 | 135 | 109 | 33 | 20 | 22 | 15 | 25 | |
| | Total | | 381 | 592 | 644 | 501 | 475 | 220 | 108 | 96 | 54 | 44 | 10 |
| Skimming | Trim 1 | | 27 | 53 | 38 | 22 | 25 | 17 | 14 | 15 | 16 | 9 | 10 |
| | Trim 2 | | 23 | 29 | 28 | 17 | 20 | 30 | 11 | 11 | 7 | 16 | 6 |
| | Trim 3 | | 45 | 26 | 25 | 38 | 28 | 12 | 10 | 18 | 7 | 15 | |
| | Trim 4 | | 40 | 35 | 24 | 22 | 18 | 11 | 33 | 13 | 2 | 2 | |
| | Total | | 135 | 143 | 115 | 99 | 91 | 70 | 68 | 57 | 32 | 42 | 16 |



FC Autre

| | | 2000 | 2015 | 2016 | 2017 | 2018 | 2019 | 2020 | 2021 | 2022 | 2023 | 2024 | 2025 |
|---|--------------|--------------|--------------|--------------|--------------|--------------|--------------|--------------|--------------|--------------|--------------|--------------|--------------|
| Violence contre les métiers d'intérêt général | Trim 1 | 51 | 85 | 105 | 82 | 101 | 92 | 103 | 106 | 126 | 104 | 111 | 81 |
| | Trim 2 | 74 | 104 | 99 | 121 | 99 | 103 | 105 | 132 | 123 | 127 | 114 | 101 |
| | Trim 3 | 49 | 102 | 94 | 82 | 92 | 84 | 97 | 117 | 125 | 113 | 109 | |
| | Trim 4 | 68 | 107 | 89 | 119 | 118 | 118 | 94 | 146 | 138 | 117 | 95 | |
| | Total | 242 | 398 | 387 | 404 | 410 | 397 | 399 | 501 | 512 | 461 | 429 | 182 |
| Viol collectif | Trim 1 | 3 | 11 | 12 | 10 | 13 | 10 | 12 | 6 | 3 | 20 | 6 | 12 |
| | Trim 2 | 7 | 11 | 13 | 8 | 11 | 8 | 11 | 12 | 19 | 15 | 3 | 9 |
| | Trim 3 | 5 | 11 | 14 | 9 | 12 | 18 | 24 | 17 | 8 | 5 | 10 | |
| | Trim 4 | 6 | 8 | 12 | 14 | 17 | 17 | 12 | 13 | 4 | 9 | 8 | |
| | Total | 21 | 41 | 51 | 41 | 53 | 53 | 59 | 48 | 34 | 49 | 27 | 21 |
| Graffiti | Trim 1 | 1 | 248 | 276 | 181 | 125 | 133 | 181 | 98 | 154 | 133 | 153 | 152 |
| | Trim 2 | | 250 | 211 | 149 | 136 | 113 | 158 | 140 | 166 | 209 | 176 | 118 |
| | Trim 3 | 6 | 202 | 157 | 110 | 98 | 102 | 132 | 133 | 90 | 89 | 107 | |
| | Trim 4 | 5 | 324 | 151 | 148 | 129 | 125 | 100 | 151 | 125 | 168 | 119 | |
| | Total | 12 | 1.024 | 795 | 588 | 488 | 473 | 571 | 522 | 535 | 599 | 555 | 270 |
| Dégradation de voiture | Trim 1 | 213 | 1.292 | 1.235 | 1.153 | 1.128 | 1.247 | 1.124 | 914 | 1.021 | 1.157 | 1.067 | 1.023 |
| | Trim 2 | 441 | 1.405 | 1.219 | 1.184 | 1.135 | 1.290 | 888 | 1.091 | 1.194 | 1.212 | 1.124 | 1.175 |
| | Trim 3 | 487 | 1.156 | 1.051 | 1.026 | 1.090 | 1.071 | 1.077 | 991 | 1.044 | 1.083 | 946 | |
| | Trim 4 | 626 | 1.331 | 1.240 | 1.285 | 1.285 | 1.275 | 934 | 1.128 | 1.118 | 1.184 | 952 | |
| | Total | 1.767 | 5.184 | 4.745 | 4.648 | 4.638 | 4.883 | 4.023 | 4.124 | 4.377 | 4.636 | 4.089 | 2.198 |
| Rixe au couteau | Trim 1 | 26 | 32 | 41 | 32 | 24 | 35 | 35 | 36 | 52 | 51 | 35 | 21 |
| | Trim 2 | 13 | 28 | 29 | 28 | 54 | 32 | 33 | 52 | 50 | 53 | 45 | 25 |
| | Trim 3 | 8 | 39 | 34 | 46 | 39 | 24 | 36 | 47 | 40 | 44 | 38 | |
| | Trim 4 | 7 | 21 | 28 | 32 | 34 | 31 | 37 | 48 | 41 | 37 | 39 | |
| | Total | 54 | 120 | 132 | 138 | 151 | 122 | 141 | 183 | 183 | 185 | 157 | 46 |



PH Violence intrafamiliale (VIF)

| | | 2000 | 2015 | 2016 | 2017 | 2018 | 2019 | 2020 | 2021 | 2022 | 2023 | 2024 | 2025 |
|--|--------------|--------------|--------------|--------------|--------------|--------------|--------------|--------------|--------------|--------------|--------------|--------------|--------------|
| VIF: physique, dans le couple | Trim 1 | 236 | 597 | 577 | 507 | 580 | 572 | 565 | 582 | 639 | 563 | 639 | 560 |
| | Trim 2 | 267 | 630 | 582 | 593 | 638 | 640 | 525 | 663 | 724 | 648 | 590 | 608 |
| | Trim 3 | 296 | 634 | 613 | 621 | 638 | 603 | 647 | 602 | 673 | 623 | 599 | |
| | Trim 4 | 291 | 565 | 541 | 585 | 676 | 661 | 596 | 593 | 619 | 613 | 591 | |
| | Total | 1.090 | 2.426 | 2.313 | 2.306 | 2.532 | 2.476 | 2.333 | 2.440 | 2.655 | 2.447 | 2.419 | 1.168 |
| VIF: physique, envers des descendants | Trim 1 | 62 | 111 | 136 | 133 | 131 | 126 | 138 | 144 | 146 | 154 | 180 | 175 |
| | Trim 2 | 55 | 120 | 146 | 150 | 147 | 147 | 113 | 180 | 157 | 169 | 127 | 179 |
| | Trim 3 | 51 | 122 | 115 | 132 | 112 | 132 | 125 | 135 | 165 | 141 | 147 | |
| | Trim 4 | 49 | 115 | 105 | 115 | 146 | 119 | 121 | 117 | 148 | 140 | 184 | |
| | Total | 217 | 468 | 502 | 530 | 536 | 524 | 497 | 576 | 616 | 604 | 638 | 354 |
| VIF: physique, envers d'autres membres | Trim 1 | 227 | 95 | 109 | 116 | 101 | 118 | 115 | 107 | 112 | 115 | 121 | 139 |
| | Trim 2 | 254 | 111 | 121 | 131 | 112 | 123 | 105 | 136 | 126 | 142 | 117 | 143 |
| | Trim 3 | 245 | 120 | 125 | 114 | 118 | 118 | 93 | 145 | 103 | 145 | 142 | |
| | Trim 4 | 253 | 127 | 104 | 109 | 114 | 110 | 93 | 100 | 122 | 130 | 139 | |
| | Total | 979 | 453 | 459 | 470 | 445 | 469 | 406 | 488 | 463 | 532 | 519 | 282 |
| VIF: sexuelle, dans le couple | Trim 1 | | 2 | 6 | 2 | 1 | 3 | 1 | 5 | 1 | 5 | 5 | 8 |
| | Trim 2 | | 5 | 4 | 4 | 3 | 4 | 3 | 5 | 5 | 6 | 2 | 7 |
| | Trim 3 | | | 1 | 3 | 7 | 7 | 3 | 7 | 3 | 6 | 3 | |
| | Trim 4 | | 6 | 7 | 3 | 10 | 3 | 1 | 1 | 5 | 8 | 5 | |
| | Total | | 13 | 18 | 12 | 21 | 17 | 8 | 18 | 14 | 25 | 15 | 15 |
| VIF: sexuelle, envers des descendants | Trim 1 | 22 | 8 | 19 | 11 | 5 | 11 | 17 | 13 | 16 | 2 | | 2 |
| | Trim 2 | 14 | 11 | 10 | 17 | 13 | 8 | 12 | 11 | 5 | | | 1 |
| | Trim 3 | 5 | 12 | 15 | 11 | 11 | 11 | 9 | 17 | | 1 | | |
| | Trim 4 | 11 | 13 | 9 | 12 | 12 | 13 | 20 | 18 | 2 | 1 | 2 | |
| | Total | 52 | 44 | 53 | 51 | 41 | 43 | 58 | 59 | 23 | 4 | 2 | 3 |



PH Violence intrafamiliale (VIF)

| | | 2000 | 2015 | 2016 | 2017 | 2018 | 2019 | 2020 | 2021 | 2022 | 2023 | 2024 | 2025 |
|---|--------|--------------|--------------|--------------|--------------|--------------|--------------|--------------|--------------|--------------|--------------|------------|------------|
| VIF: sexuelle, envers d'autres membres | Trim 1 | | | 1 | | 1 | 2 | | | 1 | 1 | | 4 |
| | Trim 2 | 1 | 1 | 1 | 1 | 1 | 2 | 1 | 2 | 2 | | | |
| | Trim 3 | | 3 | | 3 | 2 | | 1 | 1 | | | 1 | |
| | Trim 4 | 1 | 1 | 3 | | | | 3 | 2 | | | | |
| Total | | 2 | 5 | 3 | 6 | 2 | 5 | 2 | 5 | 6 | 3 | 1 | 4 |
| VIF: psychique, dans le couple | Trim 1 | 239 | 285 | 301 | 306 | 285 | 257 | 289 | 247 | 213 | 297 | 208 | 258 |
| | Trim 2 | 251 | 307 | 281 | 270 | 277 | 312 | 260 | 263 | 288 | 266 | 229 | 310 |
| | Trim 3 | 244 | 271 | 283 | 290 | 305 | 339 | 289 | 322 | 341 | 280 | 240 | |
| | Trim 4 | 306 | 298 | 281 | 302 | 316 | 299 | 273 | 275 | 299 | 249 | 309 | |
| Total | | 1.040 | 1.161 | 1.146 | 1.168 | 1.183 | 1.207 | 1.111 | 1.107 | 1.141 | 1.092 | 986 | 568 |
| VIF: psychique, envers des descendants | Trim 1 | 3 | 8 | 26 | 33 | 18 | 20 | 17 | 22 | 19 | 30 | 28 | 34 |
| | Trim 2 | | 12 | 24 | 30 | 25 | 17 | 19 | 30 | 27 | 23 | 16 | 26 |
| | Trim 3 | 1 | 11 | 22 | 27 | 22 | 29 | 24 | 21 | 23 | 28 | 21 | |
| | Trim 4 | 2 | 28 | 30 | 28 | 21 | 23 | 17 | 13 | 35 | 18 | 29 | |
| Total | | 6 | 59 | 102 | 118 | 86 | 89 | 77 | 86 | 104 | 99 | 94 | 60 |
| VIF: psychique, envers d'autres membres | Trim 1 | 4 | 17 | 18 | 22 | 29 | 25 | 24 | 21 | 14 | 20 | 23 | 29 |
| | Trim 2 | 2 | 23 | 27 | 42 | 26 | 26 | 27 | 26 | 25 | 27 | 23 | 38 |
| | Trim 3 | 3 | 22 | 29 | 38 | 28 | 34 | 30 | 28 | 28 | 31 | 28 | |
| | Trim 4 | 3 | 18 | 36 | 18 | 25 | 31 | 17 | 23 | 36 | 24 | 40 | |
| Total | | 12 | 80 | 110 | 120 | 108 | 116 | 98 | 98 | 103 | 102 | 114 | 67 |
| VIF: économique, dans le couple | Trim 1 | 5 | 28 | 25 | 32 | 21 | 26 | 17 | 18 | 23 | 20 | 20 | 22 |
| | Trim 2 | 7 | 25 | 37 | 34 | 26 | 18 | 24 | 32 | 25 | 14 | 15 | 14 |
| | Trim 3 | 5 | 30 | 30 | 29 | 33 | 19 | 25 | 23 | 25 | 17 | 18 | |
| | Trim 4 | 5 | 28 | 39 | 35 | 24 | 20 | 21 | 29 | 17 | 14 | 18 | |
| Total | | 22 | 111 | 131 | 130 | 104 | 83 | 87 | 102 | 90 | 65 | 71 | 36 |



PH Violence intrafamiliale (VIF)

| | | 2000 | 2015 | 2016 | 2017 | 2018 | 2019 | 2020 | 2021 | 2022 | 2023 | 2024 | 2025 |
|--|--------|------------|------------|------------|------------|------------|------------|------------|------------|------------|------------|------------|-----------|
| VIF: économique, envers des descendants | Trim 1 | 30 | 1 | 4 | | 5 | 3 | 6 | 4 | 2 | 3 | 2 | 1 |
| | Trim 2 | 32 | 4 | 5 | 7 | 1 | 4 | 6 | 4 | 3 | 6 | 3 | 2 |
| | Trim 3 | 18 | 2 | 5 | 2 | 4 | 2 | 3 | 5 | 3 | 3 | 1 | |
| | Trim 4 | 24 | 4 | 3 | 2 | 1 | 2 | 2 | | 3 | 4 | 1 | |
| Total | | 104 | 11 | 17 | 11 | 11 | 11 | 17 | 13 | 11 | 16 | 7 | 3 |
| VIF: économique, envers d'autres membres | Trim 1 | 221 | 55 | 52 | 60 | 27 | 24 | 41 | 27 | 31 | 33 | 27 | 23 |
| | Trim 2 | 261 | 55 | 48 | 49 | 41 | 46 | 33 | 26 | 26 | 22 | 25 | 26 |
| | Trim 3 | 205 | 72 | 53 | 39 | 39 | 59 | 35 | 41 | 42 | 32 | 24 | |
| | Trim 4 | 226 | 56 | 46 | 33 | 45 | 44 | 27 | 37 | 35 | 24 | 32 | |
| Total | | 913 | 238 | 199 | 181 | 152 | 173 | 136 | 131 | 134 | 111 | 108 | 49 |



PH Hormones et dopage

| | | 2000 | 2015 | 2016 | 2017 | 2018 | 2019 | 2020 | 2021 | 2022 | 2023 | 2024 | 2025 |
|-----------------------|--------------|-----------|-----------|-----------|-----------|-----------|-----------|-----------|-----------|-----------|-----------|-----------|----------|
| Dopage humain | Trim 1 | 5 | 10 | 13 | 16 | 14 | 13 | 16 | 19 | 3 | 13 | 5 | 1 |
| | Trim 2 | 14 | 4 | 19 | 27 | 15 | 19 | 2 | 13 | 1 | 9 | 4 | 3 |
| | Trim 3 | 5 | 9 | 11 | 10 | 18 | 16 | 14 | 8 | 5 | 6 | 1 | |
| | Trim 4 | 8 | 20 | 13 | 14 | 13 | 19 | 8 | 2 | 10 | 4 | 3 | |
| | Total | 32 | 43 | 56 | 67 | 60 | 67 | 40 | 42 | 19 | 32 | 13 | 4 |
| Engraissement illégal | Trim 1 | | 3 | 6 | 11 | 3 | 2 | 1 | 1 | 1 | 4 | | 3 |
| | Trim 2 | | 1 | 5 | 2 | 2 | 6 | 1 | 2 | 4 | 1 | 4 | 4 |
| | Trim 3 | 1 | 1 | 3 | | 1 | 1 | 1 | 2 | 2 | | 1 | |
| | Trim 4 | | 4 | | | 3 | 2 | 2 | | 3 | 2 | | |
| | Total | 1 | 9 | 14 | 13 | 9 | 11 | 5 | 5 | 10 | 7 | 5 | 7 |



PH Drogues

| | | 2000 | 2015 | 2016 | 2017 | 2018 | 2019 | 2020 | 2021 | 2022 | 2023 | 2024 | 2025 |
|---------------------------------------|--------------|----------|------------|------------|------------|------------|------------|------------|------------|------------|------------|------------|------------|
| Vente de cocaïne | Trim 1 | | 47 | 77 | 59 | 77 | 73 | 105 | 98 | 125 | 144 | 176 | 174 |
| | Trim 2 | 1 | 60 | 68 | 49 | 66 | 79 | 90 | 97 | 111 | 140 | 205 | 195 |
| | Trim 3 | 1 | 58 | 62 | 56 | 63 | 99 | 84 | 120 | 129 | 145 | 156 | |
| | Trim 4 | | 68 | 81 | 48 | 63 | 113 | 78 | 120 | 140 | 140 | 181 | |
| | Total | 2 | 233 | 288 | 212 | 269 | 364 | 357 | 435 | 505 | 569 | 718 | 369 |
| Import-export de cocaïne | Trim 1 | | 6 | 5 | 5 | 1 | 3 | 2 | 4 | 3 | 3 | 4 | 1 |
| | Trim 2 | | 5 | 3 | 5 | 2 | 2 | | | 4 | 1 | 2 | 2 |
| | Trim 3 | | 2 | 2 | 1 | 2 | 5 | 2 | 4 | 3 | | 1 | |
| | Trim 4 | | 8 | 2 | 2 | 1 | 3 | 5 | 2 | 2 | 2 | 1 | |
| | Total | | 21 | 12 | 13 | 6 | 13 | 9 | 10 | 12 | 6 | 8 | 3 |
| Production de drogues synthétiques | Trim 1 | | | | | | | | | 1 | 1 | | 1 |
| | Trim 2 | | | 1 | | | | 1 | 1 | | | | |
| | Trim 3 | | | | | 1 | | | | | | 1 | |
| | Trim 4 | | 2 | | | 1 | | | | | | | |
| | Total | | 2 | 1 | | 1 | 1 | 1 | 1 | 1 | 1 | 1 | 1 |
| Import-export de drogues synthétiques | Trim 1 | | 1 | 1 | | 3 | 1 | 1 | 2 | 4 | 3 | 1 | |
| | Trim 2 | | 2 | | | 1 | | | | 2 | 3 | 2 | 1 |
| | Trim 3 | 1 | 1 | 1 | 2 | 2 | | | 1 | 1 | | 1 | |
| | Trim 4 | | 3 | | | 2 | 1 | 1 | 1 | 1 | 2 | 1 | |
| | Total | 1 | 7 | 2 | 1 | 8 | 4 | 2 | 4 | 8 | 8 | 5 | 1 |
| Vente de drogues synthétiques | Trim 1 | | 17 | 7 | 10 | 10 | 19 | 13 | 18 | 32 | 29 | 29 | 27 |
| | Trim 2 | | 13 | 12 | 6 | 19 | 6 | 10 | 33 | 39 | 27 | 40 | 29 |
| | Trim 3 | | 9 | 15 | 11 | 13 | 24 | 24 | 22 | 31 | 56 | 35 | |
| | Trim 4 | | 7 | 10 | 15 | 13 | 15 | 22 | 27 | 16 | 24 | 41 | |
| | Total | | 46 | 44 | 42 | 55 | 64 | 69 | 100 | 118 | 136 | 145 | 56 |



PH Drogues

| | | 2000 | 2015 | 2016 | 2017 | 2018 | 2019 | 2020 | 2021 | 2022 | 2023 | 2024 | 2025 |
|--|--------|----------|------------|------------|-----------|-----------|-----------|-----------|------------|-----------|-----------|-----------|-----------|
| Production de cannabis (culture) | Trim 1 | | 18 | 17 | 13 | 12 | 9 | 6 | 11 | 10 | 7 | 4 | 5 |
| | Trim 2 | | 18 | 12 | 17 | 12 | 14 | 16 | 13 | 9 | 10 | 4 | 2 |
| | Trim 3 | 1 | 7 | 10 | 20 | 8 | 15 | 14 | 12 | 6 | 1 | 5 | |
| | Trim 4 | | 12 | 12 | 8 | 10 | 7 | 15 | 6 | 6 | 6 | 1 | |
| Total | | 1 | 55 | 51 | 58 | 42 | 45 | 51 | 42 | 31 | 24 | 14 | 7 |
| Import-export de cannabis en grande quantité | Trim 1 | | | | 1 | 3 | 1 | | 1 | | 1 | 1 | 1 |
| | Trim 2 | | 1 | | | | 2 | | 2 | 3 | 1 | 3 | |
| | Trim 3 | | 1 | | | 1 | 2 | 1 | | | 1 | | |
| | Trim 4 | | 1 | 2 | | 1 | | 1 | 2 | 1 | | 2 | |
| Total | | | 3 | 2 | 1 | 5 | 5 | 2 | 5 | 4 | 3 | 6 | 1 |
| Vente de cannabis en grande quantité | Trim 1 | | 2 | 1 | 7 | 3 | 5 | 7 | 9 | 12 | 9 | 10 | 11 |
| | Trim 2 | | | 3 | 5 | 6 | 4 | 3 | 10 | 6 | 11 | 11 | 14 |
| | Trim 3 | | 2 | 1 | 2 | 2 | 1 | 3 | 7 | 10 | 18 | 14 | |
| | Trim 4 | | 2 | 4 | 3 | 5 | 5 | 3 | 7 | 9 | 9 | 12 | |
| Total | | | 6 | 9 | 17 | 16 | 15 | 16 | 33 | 37 | 47 | 47 | 25 |
| Import-export d'héroïne | Trim 1 | | 4 | 4 | 5 | 2 | 1 | | 1 | | | 1 | |
| | Trim 2 | | 1 | 1 | 3 | | 1 | | | 1 | | | |
| | Trim 3 | | 3 | 2 | 1 | | | 1 | 1 | | | | |
| | Trim 4 | | 4 | 3 | 2 | | 1 | | | 1 | | 1 | |
| Total | | | 12 | 10 | 11 | 2 | 3 | 1 | 2 | 2 | | 2 | |
| Vente-traffic d'héroïne | Trim 1 | | 24 | 43 | 29 | 16 | 35 | 22 | 34 | 33 | 23 | 13 | 11 |
| | Trim 2 | | 35 | 42 | 21 | 21 | 18 | 26 | 30 | 24 | 18 | 8 | 9 |
| | Trim 3 | | 36 | 29 | 21 | 29 | 28 | 21 | 37 | 21 | 17 | 20 | |
| | Trim 4 | 3 | 35 | 42 | 16 | 28 | 18 | 24 | 27 | 19 | 11 | 12 | |
| Total | | 3 | 130 | 156 | 87 | 94 | 99 | 93 | 128 | 97 | 69 | 53 | 20 |



PH Trafic d'armes

| | | 2000 | 2015 | 2016 | 2017 | 2018 | 2019 | 2020 | 2021 | 2022 | 2023 | 2024 | 2025 |
|--|--------|----------|-----------|-----------|-----------|-----------|-----------|-----------|-----------|-----------|-----------|-----------|-----------|
| Commerce et production d'arme à feu et mun. | Trim 1 | | 15 | 4 | 10 | 8 | 5 | 8 | 9 | 4 | 12 | 14 | 19 |
| | Trim 2 | 3 | 10 | 14 | 6 | 2 | 26 | 8 | 4 | 10 | 6 | 15 | 6 |
| | Trim 3 | 1 | 9 | 4 | 5 | 4 | 3 | 1 | 4 | 12 | 13 | 11 | |
| | Trim 4 | 3 | 6 | 14 | 8 | 2 | 10 | 6 | 3 | 4 | 7 | 7 | |
| Total | | 7 | 40 | 36 | 29 | 16 | 44 | 23 | 20 | 30 | 38 | 47 | 25 |
| Commerce et production d'arme non à feu | Trim 1 | 1 | 1 | | 2 | 3 | 1 | | 3 | | 1 | | 4 |
| | Trim 2 | | 1 | 1 | 2 | 2 | 4 | | 1 | 2 | | 2 | 3 |
| | Trim 3 | 2 | 3 | 4 | 4 | 5 | 2 | | | 2 | 1 | 3 | |
| | Trim 4 | | 1 | 2 | 1 | 1 | 2 | 1 | | 1 | 1 | 2 | |
| Total | | 3 | 6 | 7 | 9 | 11 | 9 | 1 | 4 | 5 | 3 | 7 | 7 |



PH Traite des êtres humains

| | | 2000 | 2015 | 2016 | 2017 | 2018 | 2019 | 2020 | 2021 | 2022 | 2023 | 2024 | 2025 |
|-------------------------------|--------------|------------|------------|------------|-----------|-----------|-----------|-----------|-----------|-----------|-----------|------------|-----------|
| TEH - exploitation économique | Trim 1 | 2 | 4 | 8 | 2 | 4 | 7 | 5 | 10 | 2 | 5 | 8 | 7 |
| | Trim 2 | 3 | 6 | 8 | 6 | 5 | 3 | 2 | 9 | 6 | 6 | 2 | 5 |
| | Trim 3 | 4 | 5 | 2 | 4 | 4 | 3 | 3 | 3 | 6 | 12 | 4 | |
| | Trim 4 | 6 | 2 | 6 | 3 | 4 | 10 | 3 | 3 | 6 | 8 | 3 | |
| | Total | 15 | 17 | 24 | 15 | 17 | 23 | 13 | 25 | 20 | 31 | 17 | 12 |
| TEH - exploitation sexuelle | Trim 1 | 31 | 30 | 22 | 21 | 20 | 35 | 16 | 25 | 19 | 33 | 20 | 19 |
| | Trim 2 | 44 | 34 | 30 | 20 | 19 | 21 | 17 | 14 | 14 | 11 | 20 | 31 |
| | Trim 3 | 37 | 21 | 27 | 20 | 14 | 18 | 29 | 19 | 24 | 16 | 30 | |
| | Trim 4 | 49 | 15 | 31 | 14 | 18 | 22 | 15 | 17 | 33 | 31 | 30 | |
| | Total | 161 | 100 | 110 | 75 | 71 | 96 | 77 | 75 | 90 | 91 | 100 | 50 |



PH Violence dans l'espace public

| | | 2000 | 2015 | 2016 | 2017 | 2018 | 2019 | 2020 | 2021 | 2022 | 2023 | 2024 | 2025 |
|--|--------------|--------------|--------------|--------------|--------------|--------------|--------------|--------------|--------------|--------------|--------------|--------------|--------------|
| Violence physique (transport public) | Trim 1 | 174 | 150 | 142 | 157 | 160 | 173 | 155 | 160 | 175 | 192 | 194 | 117 |
| | Trim 2 | 133 | 151 | 125 | 125 | 142 | 135 | 98 | 187 | 168 | 191 | 214 | 115 |
| | Trim 3 | 153 | 142 | 133 | 119 | 111 | 117 | 142 | 131 | 146 | 156 | 158 | |
| | Trim 4 | 159 | 147 | 149 | 153 | 144 | 154 | 147 | 184 | 162 | 184 | 155 | |
| | Total | 619 | 590 | 549 | 554 | 557 | 579 | 542 | 662 | 651 | 723 | 721 | 232 |
| Violence physique (voie publique) | Trim 1 | 794 | 826 | 928 | 894 | 877 | 1.004 | 872 | 793 | 1.034 | 979 | 1.067 | 1.015 |
| | Trim 2 | 960 | 1.155 | 1.058 | 1.094 | 1.183 | 1.158 | 926 | 1.155 | 1.306 | 1.329 | 1.346 | 1.320 |
| | Trim 3 | 797 | 1.056 | 1.068 | 1.066 | 1.121 | 1.050 | 1.228 | 1.109 | 1.228 | 1.261 | 1.173 | |
| | Trim 4 | 813 | 1.033 | 960 | 1.070 | 1.137 | 1.050 | 835 | 1.063 | 1.173 | 1.117 | 1.176 | |
| | Total | 3.364 | 4.070 | 4.014 | 4.124 | 4.318 | 4.262 | 3.861 | 4.120 | 4.741 | 4.686 | 4.762 | 2.335 |
| Violence physique (autre endroit public) | Trim 1 | 56 | 53 | 46 | 44 | 36 | 48 | 47 | 75 | 46 | 45 | 42 | 62 |
| | Trim 2 | 79 | 78 | 55 | 69 | 53 | 84 | 57 | 95 | 75 | 81 | 72 | 77 |
| | Trim 3 | 71 | 66 | 47 | 60 | 70 | 65 | 77 | 77 | 64 | 64 | 64 | |
| | Trim 4 | 52 | 61 | 42 | 51 | 49 | 55 | 45 | 58 | 71 | 55 | 42 | |
| | Total | 258 | 258 | 190 | 224 | 208 | 252 | 226 | 305 | 256 | 245 | 220 | 139 |
| Violence physique (endroit accessible au public) | Trim 1 | 318 | 333 | 323 | 305 | 327 | 335 | 256 | 156 | 310 | 317 | 322 | 280 |
| | Trim 2 | 333 | 340 | 300 | 289 | 312 | 277 | 166 | 213 | 350 | 362 | 336 | 324 |
| | Trim 3 | 283 | 312 | 247 | 293 | 321 | 255 | 249 | 269 | 317 | 301 | 278 | |
| | Trim 4 | 324 | 333 | 314 | 342 | 310 | 354 | 163 | 304 | 335 | 356 | 312 | |
| | Total | 1.258 | 1.318 | 1.184 | 1.229 | 1.270 | 1.221 | 834 | 942 | 1.312 | 1.336 | 1.248 | 604 |
| Violence sexuelle (transport public) | Trim 1 | 18 | 16 | 31 | 19 | 24 | 46 | 40 | 36 | 41 | 28 | 37 | 20 |
| | Trim 2 | 31 | 16 | 19 | 20 | 25 | 28 | 21 | 39 | 38 | 32 | 49 | 36 |
| | Trim 3 | 13 | 15 | 26 | 24 | 36 | 32 | 45 | 41 | 21 | 36 | 28 | |
| | Trim 4 | 26 | 21 | 20 | 36 | 28 | 48 | 29 | 43 | 40 | 43 | 35 | |
| | Total | 88 | 68 | 96 | 99 | 113 | 154 | 135 | 159 | 140 | 139 | 149 | 56 |



PH Violence dans l'espace public

| | | 2000 | 2015 | 2016 | 2017 | 2018 | 2019 | 2020 | 2021 | 2022 | 2023 | 2024 | 2025 |
|--|--------------|--------------|--------------|--------------|--------------|--------------|--------------|--------------|--------------|--------------|--------------|--------------|--------------|
| Violence sexuelle (voie publique) | Trim 1 | 99 | 83 | 64 | 54 | 60 | 66 | 62 | 51 | 60 | 77 | 83 | 69 |
| | Trim 2 | 121 | 95 | 62 | 72 | 57 | 84 | 67 | 66 | 79 | 78 | 96 | 95 |
| | Trim 3 | 115 | 105 | 76 | 62 | 72 | 80 | 81 | 84 | 91 | 73 | 80 | |
| | Trim 4 | 105 | 59 | 47 | 79 | 58 | 89 | 48 | 83 | 78 | 58 | 77 | |
| | Total | 440 | 342 | 249 | 267 | 247 | 319 | 258 | 284 | 308 | 286 | 336 | 164 |
| Violence sexuelle (autre endroit public) | Trim 1 | 15 | 6 | 11 | 19 | 14 | 9 | 8 | 7 | 9 | 8 | 13 | 18 |
| | Trim 2 | 20 | 17 | 17 | 22 | 16 | 18 | 23 | 25 | 19 | 19 | 24 | 19 |
| | Trim 3 | 18 | 10 | 18 | 11 | 15 | 14 | 22 | 18 | 14 | 17 | 22 | |
| | Trim 4 | 17 | 17 | 11 | 15 | 10 | 11 | 14 | 9 | 9 | 8 | 14 | |
| | Total | 70 | 50 | 57 | 67 | 55 | 52 | 67 | 59 | 51 | 52 | 73 | 37 |
| Violence sexuelle (endroit accessible au public) | Trim 1 | 25 | 28 | 48 | 33 | 38 | 54 | 43 | 47 | 48 | 66 | 60 | 50 |
| | Trim 2 | 35 | 44 | 34 | 50 | 46 | 44 | 20 | 38 | 64 | 63 | 71 | 53 |
| | Trim 3 | 32 | 27 | 36 | 48 | 43 | 46 | 36 | 58 | 65 | 46 | 70 | |
| | Trim 4 | 35 | 30 | 36 | 37 | 50 | 53 | 36 | 54 | 68 | 68 | 66 | |
| | Total | 127 | 129 | 154 | 168 | 177 | 197 | 135 | 197 | 245 | 243 | 267 | 103 |
| Violence psychique (transport public) | Trim 1 | 361 | 149 | 155 | 137 | 133 | 117 | 99 | 117 | 106 | 128 | 115 | 86 |
| | Trim 2 | 344 | 158 | 123 | 130 | 98 | 130 | 73 | 156 | 109 | 104 | 108 | 77 |
| | Trim 3 | 349 | 128 | 118 | 125 | 117 | 98 | 99 | 87 | 104 | 106 | 87 | |
| | Trim 4 | 445 | 142 | 114 | 113 | 113 | 116 | 118 | 83 | 103 | 100 | 95 | |
| | Total | 1.499 | 577 | 510 | 505 | 461 | 461 | 389 | 443 | 422 | 438 | 405 | 163 |
| Violence psychique (voie publique) | Trim 1 | 556 | 673 | 695 | 632 | 644 | 779 | 639 | 632 | 592 | 681 | 723 | 786 |
| | Trim 2 | 715 | 833 | 739 | 759 | 723 | 781 | 702 | 651 | 732 | 754 | 809 | 855 |
| | Trim 3 | 623 | 689 | 697 | 682 | 751 | 715 | 794 | 677 | 711 | 743 | 777 | |
| | Trim 4 | 591 | 655 | 606 | 655 | 702 | 800 | 695 | 583 | 742 | 702 | 785 | |
| | Total | 2.485 | 2.850 | 2.737 | 2.728 | 2.820 | 3.075 | 2.830 | 2.543 | 2.777 | 2.880 | 3.094 | 1.641 |



PH Violence dans l'espace public

| | | 2000 | 2015 | 2016 | 2017 | 2018 | 2019 | 2020 | 2021 | 2022 | 2023 | 2024 | 2025 |
|---|--------------|--------------|--------------|--------------|--------------|--------------|--------------|--------------|------------|--------------|--------------|--------------|------------|
| Violence psychique (autre endroit public) | Trim 1 | 104 | 76 | 82 | 72 | 63 | 65 | 61 | 65 | 46 | 43 | 42 | 54 |
| | Trim 2 | 94 | 101 | 88 | 79 | 63 | 86 | 78 | 66 | 54 | 55 | 48 | 76 |
| | Trim 3 | 87 | 91 | 80 | 78 | 81 | 76 | 63 | 63 | 63 | 55 | 60 | |
| | Trim 4 | 95 | 88 | 62 | 71 | 61 | 65 | 44 | 43 | 47 | 48 | 41 | |
| | Total | 380 | 356 | 312 | 300 | 268 | 292 | 246 | 237 | 210 | 201 | 191 | 130 |
| Violence psychique (endroit accessible au public) | Trim 1 | 307 | 428 | 529 | 411 | 390 | 402 | 344 | 192 | 277 | 303 | 279 | 249 |
| | Trim 2 | 353 | 392 | 478 | 412 | 412 | 394 | 256 | 241 | 273 | 273 | 292 | 258 |
| | Trim 3 | 287 | 405 | 408 | 372 | 396 | 359 | 286 | 246 | 251 | 232 | 283 | |
| | Trim 4 | 363 | 508 | 444 | 423 | 388 | 412 | 210 | 254 | 270 | 269 | 246 | |
| | Total | 1.310 | 1.733 | 1.859 | 1.618 | 1.586 | 1.567 | 1.096 | 933 | 1.071 | 1.077 | 1.100 | 507 |
| Vol à main armée (transport public) | Trim 1 | 50 | 19 | 8 | 15 | 15 | 15 | 16 | 13 | 12 | 16 | 27 | 14 |
| | Trim 2 | 20 | 15 | 9 | 7 | 18 | 7 | 8 | 10 | 5 | 13 | 20 | 17 |
| | Trim 3 | 26 | 8 | 12 | 5 | 14 | 7 | 8 | 9 | 8 | 14 | 17 | |
| | Trim 4 | 47 | 10 | 9 | 14 | 11 | 9 | 9 | 13 | 7 | 26 | 9 | |
| | Total | 143 | 52 | 38 | 41 | 58 | 38 | 41 | 45 | 32 | 69 | 73 | 31 |
| Vol à main armée (voie publique) | Trim 1 | 214 | 123 | 115 | 104 | 102 | 109 | 88 | 78 | 101 | 122 | 150 | 110 |
| | Trim 2 | 153 | 103 | 78 | 90 | 93 | 94 | 60 | 73 | 105 | 121 | 205 | 142 |
| | Trim 3 | 148 | 83 | 94 | 83 | 89 | 80 | 87 | 101 | 84 | 151 | 168 | |
| | Trim 4 | 170 | 114 | 123 | 108 | 124 | 123 | 75 | 111 | 111 | 161 | 164 | |
| | Total | 685 | 423 | 410 | 385 | 408 | 406 | 310 | 363 | 401 | 555 | 687 | 252 |
| Vol à main armée (autre endroit public) | Trim 1 | 20 | 14 | 12 | 11 | 4 | 2 | 3 | 6 | 11 | 7 | 13 | 7 |
| | Trim 2 | 9 | 10 | 7 | 14 | 10 | 4 | 7 | 7 | 12 | 7 | 26 | 13 |
| | Trim 3 | 11 | 8 | 7 | 6 | 13 | 6 | 7 | 12 | 9 | 9 | 11 | |
| | Trim 4 | 4 | 15 | 10 | 8 | 8 | 6 | 7 | 5 | 10 | 15 | 20 | |
| | Total | 44 | 47 | 36 | 39 | 35 | 18 | 24 | 30 | 42 | 38 | 70 | 20 |



PH Violence dans l'espace public

| | | 2000 | 2015 | 2016 | 2017 | 2018 | 2019 | 2020 | 2021 | 2022 | 2023 | 2024 | 2025 |
|--|--------|--------------|--------------|--------------|--------------|--------------|--------------|--------------|--------------|--------------|--------------|--------------|--------------|
| Vol à main armée (endroit accessible au public) | Trim 1 | 146 | 127 | 59 | 60 | 82 | 73 | 75 | 54 | 68 | 56 | 61 | 61 |
| | Trim 2 | 90 | 86 | 57 | 56 | 47 | 40 | 23 | 29 | 38 | 33 | 58 | 43 |
| | Trim 3 | 90 | 61 | 47 | 30 | 39 | 39 | 41 | 48 | 39 | 32 | 35 | |
| | Trim 4 | 102 | 75 | 77 | 81 | 87 | 76 | 72 | 71 | 47 | 58 | 51 | |
| Total | | 428 | 349 | 240 | 227 | 255 | 228 | 211 | 202 | 192 | 179 | 205 | 104 |
| Vol avec violence sans arme (transport public) | Trim 1 | 247 | 265 | 171 | 137 | 164 | 169 | 193 | 161 | 181 | 264 | 218 | 129 |
| | Trim 2 | 176 | 221 | 106 | 145 | 142 | 117 | 136 | 154 | 129 | 252 | 221 | 135 |
| | Trim 3 | 154 | 142 | 72 | 98 | 138 | 123 | 100 | 127 | 152 | 239 | 146 | |
| | Trim 4 | 221 | 143 | 110 | 139 | 150 | 162 | 148 | 144 | 151 | 217 | 163 | |
| Total | | 798 | 771 | 459 | 519 | 594 | 571 | 577 | 586 | 613 | 972 | 748 | 264 |
| Vol avec violence sans arme (voie publique) | Trim 1 | 1.155 | 1.280 | 1.315 | 1.105 | 899 | 921 | 919 | 507 | 609 | 724 | 752 | 578 |
| | Trim 2 | 1.169 | 1.269 | 1.127 | 1.214 | 1.100 | 993 | 489 | 591 | 784 | 978 | 1.006 | 754 |
| | Trim 3 | 996 | 1.062 | 1.023 | 1.056 | 1.073 | 1.008 | 703 | 825 | 866 | 1.095 | 913 | |
| | Trim 4 | 1.238 | 1.435 | 1.084 | 1.020 | 1.044 | 1.073 | 484 | 668 | 818 | 893 | 876 | |
| Total | | 4.558 | 5.046 | 4.549 | 4.395 | 4.116 | 3.995 | 2.595 | 2.591 | 3.077 | 3.690 | 3.547 | 1.332 |
| Vol avec violence sans arme (autre endroit public) | Trim 1 | 34 | 43 | 56 | 54 | 32 | 28 | 40 | 23 | 29 | 32 | 36 | 27 |
| | Trim 2 | 66 | 75 | 60 | 53 | 56 | 62 | 20 | 40 | 37 | 52 | 49 | 43 |
| | Trim 3 | 35 | 53 | 52 | 51 | 49 | 50 | 40 | 51 | 48 | 63 | 48 | |
| | Trim 4 | 40 | 62 | 61 | 47 | 44 | 34 | 26 | 35 | 35 | 45 | 39 | |
| Total | | 175 | 233 | 229 | 205 | 181 | 174 | 126 | 149 | 149 | 192 | 172 | 70 |
| Vol avec violence sans arme (endr. acces. au pub.) | Trim 1 | 183 | 166 | 143 | 156 | 133 | 157 | 139 | 81 | 100 | 124 | 122 | 105 |
| | Trim 2 | 157 | 155 | 144 | 142 | 134 | 140 | 56 | 70 | 133 | 100 | 124 | 124 |
| | Trim 3 | 146 | 123 | 112 | 141 | 158 | 112 | 116 | 113 | 140 | 106 | 102 | |
| | Trim 4 | 156 | 136 | 137 | 138 | 155 | 188 | 69 | 126 | 132 | 104 | 109 | |
| Total | | 642 | 580 | 536 | 577 | 580 | 597 | 380 | 390 | 505 | 434 | 457 | 229 |



PH Autre

| | | 2000 | 2015 | 2016 | 2017 | 2018 | 2019 | 2020 | 2021 | 2022 | 2023 | 2024 | 2025 |
|---------------------------------------|--------------|--------------|--------------|--------------|--------------|--------------|--------------|--------------|--------------|--------------|--------------|--------------|------------|
| Faux policiers | Trim 1 | 2 | 19 | 23 | 8 | 16 | 13 | 13 | 3 | 15 | 3 | 5 | 6 |
| | Trim 2 | 1 | 20 | 28 | 8 | 9 | 10 | 5 | 5 | 9 | 11 | 18 | 8 |
| | Trim 3 | | 24 | 8 | 8 | 14 | 12 | 7 | 7 | 5 | 10 | 27 | |
| | Trim 4 | 2 | 24 | 17 | 13 | 9 | 18 | 9 | 8 | 4 | 12 | 10 | |
| | Total | 5 | 87 | 76 | 37 | 48 | 53 | 34 | 23 | 33 | 36 | 60 | 14 |
| Terrorisme, extrémisme et radicalisme | Trim 1 | | 74 | 82 | 73 | 34 | 28 | 23 | 11 | 7 | 21 | 20 | 35 |
| | Trim 2 | | 54 | 98 | 53 | 23 | 20 | 17 | 19 | 14 | 14 | 23 | 25 |
| | Trim 3 | | 49 | 95 | 53 | 22 | 17 | 26 | 11 | 18 | 13 | 15 | |
| | Trim 4 | | 87 | 74 | 42 | 30 | 21 | 23 | 15 | 14 | 37 | 17 | |
| | Total | | 264 | 349 | 221 | 109 | 86 | 89 | 56 | 53 | 85 | 75 | 60 |
| Cyberharcèlement | Trim 1 | 77 | 302 | 326 | 263 | 288 | 294 | 237 | 295 | 345 | 285 | 279 | 310 |
| | Trim 2 | 107 | 286 | 287 | 278 | 315 | 268 | 243 | 294 | 324 | 340 | 302 | 308 |
| | Trim 3 | 113 | 277 | 300 | 259 | 297 | 269 | 295 | 285 | 283 | 259 | 266 | |
| | Trim 4 | 114 | 296 | 279 | 314 | 308 | 336 | 291 | 283 | 299 | 288 | 341 | |
| | Total | 411 | 1.161 | 1.192 | 1.114 | 1.208 | 1.167 | 1.066 | 1.157 | 1.251 | 1.172 | 1.188 | 618 |
| Fraude à l'identité | Trim 1 | 362 | 539 | 613 | 568 | 486 | 559 | 532 | 586 | 480 | 421 | 381 | 308 |
| | Trim 2 | 422 | 592 | 607 | 546 | 456 | 524 | 355 | 445 | 509 | 397 | 344 | 284 |
| | Trim 3 | 457 | 530 | 548 | 485 | 450 | 473 | 494 | 378 | 381 | 349 | 335 | |
| | Trim 4 | 523 | 681 | 559 | 421 | 480 | 492 | 500 | 455 | 400 | 288 | 362 | |
| | Total | 1.764 | 2.342 | 2.327 | 2.020 | 1.872 | 2.048 | 1.881 | 1.864 | 1.770 | 1.455 | 1.422 | 592 |



Région de Bruxelles-Capitale

2024

FC Vol moyen de transport

| | Jan | Fév | Mar | Avr | Mai | Juin | Juil | Août | Sep | Oct | Nov | Déc | Total |
|-----------------------------|-----|-----|-----|-----|-----|------|------|------|-----|-----|-----|-----|--------------|
| Vol de voiture | 97 | 93 | 87 | 106 | 112 | 101 | 86 | 90 | 89 | 145 | 121 | 74 | 1.201 |
| Vol de moto | 17 | 12 | 18 | 30 | 24 | 33 | 46 | 28 | 41 | 31 | 19 | 21 | 320 |
| Carjacking | 4 | | 2 | | 4 | 3 | 2 | 1 | 2 | 5 | 1 | 3 | 27 |
| Homejacking | 1 | | | | | | | | | | | | 1 |
| Vol dans les garages | 2 | | 1 | 1 | | 2 | 1 | | 1 | 6 | 3 | 2 | 19 |
| Vol de vélomoteur | 20 | 19 | 25 | 39 | 35 | 31 | 30 | 25 | 21 | 23 | 28 | 7 | 303 |
| Vol de vélo | 335 | 329 | 391 | 441 | 438 | 436 | 453 | 426 | 455 | 398 | 373 | 255 | 4.730 |

FC Cambriolage

| | Jan | Fév | Mar | Avr | Mai | Juin | Juil | Août | Sep | Oct | Nov | Déc | Total |
|---|-----|-----|-----|-----|-----|------|------|------|-----|-----|-----|-----|--------------|
| Cambriolage dans habitation | 614 | 517 | 529 | 546 | 485 | 386 | 459 | 513 | 411 | 432 | 500 | 638 | 6.030 |
| Cambriolage ds entreprise ou commerce | 200 | 182 | 124 | 133 | 162 | 148 | 165 | 139 | 147 | 172 | 142 | 157 | 1.871 |
| Cambriolage ds service public ou bâtiment administ | 34 | 22 | 20 | 32 | 21 | 33 | 29 | 29 | 25 | 32 | 24 | 22 | 323 |
| Cambriolage dans bâtiment (total) | 845 | 721 | 672 | 710 | 667 | 566 | 653 | 678 | 582 | 635 | 665 | 817 | 8.211 |



FC Vol autre

| | Jan | Fév | Mar | Avr | Mai | Juin | Juil | Août | Sep | Oct | Nov | Déc | Total |
|-----------------------------|-------|-------|-------|-------|-------|-------|-------|-------|-------|-------|-------|-------|--------|
| Vol à main armée | 98 | 105 | 74 | 104 | 109 | 118 | 84 | 80 | 92 | 109 | 94 | 63 | 1.130 |
| Vol avec violence sans arme | 419 | 427 | 402 | 506 | 565 | 465 | 435 | 484 | 414 | 506 | 405 | 393 | 5.421 |
| Vol dans ou sur un véhicule | 1.198 | 1.212 | 1.142 | 1.457 | 1.337 | 1.456 | 1.616 | 1.552 | 1.313 | 1.418 | 1.260 | 1.299 | 16.260 |
| Sacjacking dans une voiture | | | | 1 | 1 | 1 | | | 2 | | | 1 | 6 |
| Vol d'armes et explosifs | 14 | 22 | 8 | 15 | 22 | 11 | 21 | 16 | 9 | 13 | 17 | 11 | 179 |
| Steaming | 2 | 2 | 1 | 1 | | | 1 | | | 3 | 2 | | 12 |
| Arrachage de sac à main | 7 | 10 | 8 | 15 | 11 | 11 | 11 | 13 | 6 | 7 | 13 | 11 | 123 |
| Vol à l'arraché | 183 | 213 | 174 | 243 | 262 | 238 | 205 | 231 | 196 | 208 | 189 | 171 | 2.513 |
| Vol à la tire | 1.479 | 1.588 | 1.563 | 1.697 | 1.583 | 1.349 | 1.137 | 1.092 | 1.182 | 1.396 | 1.485 | 1.605 | 17.156 |
| Vol à l'étalage | 219 | 235 | 232 | 218 | 203 | 200 | 214 | 182 | 170 | 200 | 190 | 173 | 2.436 |
| Vol par ruse | 127 | 117 | 83 | 143 | 119 | 105 | 92 | 107 | 118 | 143 | 108 | 83 | 1.345 |
| Vol de métaux | 7 | 3 | 5 | 5 | 6 | 6 | 8 | 12 | 9 | 10 | 10 | 6 | 87 |
| Vol sur les chantiers | 18 | 25 | 22 | 34 | 24 | 29 | 20 | 23 | 22 | 22 | 14 | 14 | 267 |
| Home-invasion | 1 | 3 | | | 3 | 3 | 6 | 1 | 3 | | 4 | 2 | 26 |
| Vol d'animaux | 2 | 1 | 2 | 1 | 3 | | 7 | 2 | 1 | 2 | | | 21 |
| Vol de cargaison | 2 | | 1 | 2 | 3 | | 3 | 1 | 2 | 2 | 2 | 3 | 21 |

Criminalité ICT

| | Jan | Fév | Mar | Avr | Mai | Juin | Juil | Août | Sep | Oct | Nov | Déc | Total |
|-------------------------------|-----|-----|-----|-----|-----|------|------|------|-----|-----|-----|-----|-------|
| Fraude de cartes de paiements | 273 | 243 | 247 | 272 | 295 | 252 | 237 | 313 | 261 | 313 | 292 | 255 | 3.253 |
| Phishing | 11 | 5 | 14 | 15 | 10 | 7 | 8 | 10 | 14 | 14 | 16 | 19 | 143 |
| Ransomware | | 1 | 1 | 1 | 1 | | | | | | | | 4 |
| Shouldersurfing | 6 | 1 | 3 | 1 | 3 | 1 | | 2 | 2 | 21 | 2 | 2 | 44 |
| Skimming | 3 | 5 | 1 | 4 | 6 | 6 | 6 | 9 | | | 1 | 1 | 42 |



FC Autre

| | Jan | Fév | Mar | Avr | Mai | Juin | Juil | Août | Sep | Oct | Nov | Déc | Total |
|---|-----|-----|-----|-----|-----|------|------|------|-----|-----|-----|-----|-------|
| Violence contre les métiers d'intérêt général | 44 | 35 | 32 | 38 | 38 | 38 | 40 | 29 | 40 | 35 | 34 | 26 | 429 |
| Viol collectif | | 4 | 2 | 2 | 1 | | 3 | 6 | 1 | 2 | 4 | 2 | 27 |
| Graffiti | 46 | 40 | 67 | 41 | 77 | 58 | 33 | 39 | 35 | 57 | 38 | 24 | 555 |
| Dégradation de voiture | 344 | 344 | 379 | 371 | 367 | 386 | 319 | 291 | 336 | 319 | 357 | 276 | 4.089 |
| Rixe au couteau | 17 | 7 | 11 | 13 | 16 | 16 | 17 | 11 | 10 | 18 | 8 | 13 | 157 |

PH Violence intrafamiliale (VIF)

| | Jan | Fév | Mar | Avr | Mai | Juin | Juil | Août | Sep | Oct | Nov | Déc | Total |
|--|-----|-----|-----|-----|-----|------|------|------|-----|-----|-----|-----|-------|
| VIF: physique, dans le couple | 205 | 200 | 234 | 195 | 193 | 202 | 188 | 204 | 207 | 228 | 159 | 204 | 2.419 |
| VIF: physique, envers des descendants | 55 | 54 | 71 | 39 | 45 | 43 | 49 | 55 | 43 | 55 | 49 | 80 | 638 |
| VIF: physique, envers d'autres membres | 29 | 42 | 50 | 36 | 38 | 43 | 35 | 55 | 52 | 53 | 41 | 45 | 519 |

| | | | | | | | | | | | | | |
|--|---|---|---|--|---|--|---|---|--|---|---|---|----|
| VIF: sexuelle, dans le couple | 1 | 3 | 1 | | 2 | | 1 | 2 | | 2 | | 3 | 15 |
| VIF: sexuelle, envers des descendants | | | | | | | | | | | 1 | 1 | 2 |
| VIF: sexuelle, envers d'autres membres | | | | | | | 1 | | | | | | 1 |

| | | | | | | | | | | | | | |
|---|----|----|----|----|----|----|----|----|----|-----|----|-----|-----|
| VIF: psychique, dans le couple | 61 | 67 | 80 | 76 | 73 | 80 | 77 | 79 | 84 | 112 | 97 | 100 | 986 |
| VIF: psychique, envers des descendants | 7 | 13 | 8 | 5 | 8 | 3 | 7 | 9 | 5 | 10 | 13 | 6 | 94 |
| VIF: psychique, envers d'autres membres | 10 | 4 | 9 | 5 | 9 | 9 | 10 | 8 | 10 | 16 | 10 | 14 | 114 |

| | | | | | | | | | | | | | |
|--|----|----|---|---|---|---|---|---|---|----|---|----|-----|
| VIF: économique, dans le couple | 5 | 10 | 5 | 4 | 6 | 5 | 6 | 3 | 9 | 4 | 9 | 5 | 71 |
| VIF: économique, envers des descendants | 2 | | | 1 | 1 | 1 | 1 | | | | | 1 | 7 |
| VIF: économique, envers d'autres membres | 12 | 10 | 5 | 9 | 7 | 9 | 7 | 8 | 9 | 13 | 7 | 12 | 108 |

PH Hormones et dopage

| | Jan | Fév | Mar | Avr | Mai | Juin | Juil | Sep | Oct | Déc | Total |
|-----------------------|-----|-----|-----|-----|-----|------|------|-----|-----|-----|-------|
| Dopage humain | 2 | 2 | 1 | 1 | 1 | 2 | | 1 | 1 | 2 | 13 |
| Engraissement illégal | | | | 1 | 1 | 2 | 1 | | | | 5 |



PH Drogues

| | Jan | Fév | Mar | Avr | Mai | Juin | Juil | Août | Sep | Oct | Nov | Déc | Total |
|--|-----|-----|-----|-----|-----|------|------|------|-----|-----|-----|-----|-------|
| Vente de cocaïne | 49 | 62 | 65 | 73 | 71 | 61 | 51 | 51 | 54 | 58 | 64 | 59 | 718 |
| Import-export de cocaïne | 2 | 2 | | | 1 | 1 | | 1 | | | 1 | | 8 |
| Production de drogues synthétiques | | | | | | | | | 1 | | | | 1 |
| Import-export de drogues synthétiques | | | 1 | 2 | | | 1 | | | | 1 | | 5 |
| Vente de drogues synthétiques | 8 | 9 | 12 | 11 | 19 | 10 | 17 | 10 | 8 | 10 | 16 | 15 | 145 |
| Production de cannabis (culture) | 2 | 1 | 1 | 1 | 1 | 2 | | 2 | 3 | | 1 | | 14 |
| Import-export de cannabis en grande quantité | | 1 | | 1 | 2 | | | | | 1 | 1 | | 6 |
| Vente de cannabis en grande quantité | 4 | 2 | 4 | 2 | 5 | 4 | 6 | 6 | 2 | 5 | 5 | 2 | 47 |
| Import-export d'héroïne | | 1 | | | | | | | | | 1 | | 2 |
| Vente-traffic d'héroïne | 7 | 2 | 4 | 5 | 2 | 1 | 8 | 6 | 6 | 6 | 1 | 5 | 53 |

PH Trafic d'armes

| | Jan | Fév | Mar | Avr | Mai | Juin | Juil | Août | Sep | Oct | Nov | Déc | Total |
|---|-----|-----|-----|-----|-----|------|------|------|-----|-----|-----|-----|-------|
| Commerce et production d'arme à feu et mun. | 2 | 7 | 5 | 3 | 6 | 6 | 5 | 5 | 1 | 2 | 3 | 2 | 47 |
| Commerce et production d'arme non à feu | | | | | 1 | 1 | 2 | 1 | | | | 2 | 7 |

PH Traite des êtres humains

| | Jan | Fév | Mar | Avr | Mai | Juin | Juil | Août | Sep | Oct | Nov | Déc | Total |
|-------------------------------|-----|-----|-----|-----|-----|------|------|------|-----|-----|-----|-----|-------|
| TEH - exploitation économique | 2 | 3 | 3 | 1 | | 1 | | 2 | 2 | 1 | | 2 | 17 |
| TEH - exploitation sexuelle | 5 | 6 | 9 | 7 | 7 | 6 | 11 | 8 | 11 | 9 | 9 | 12 | 100 |



PH Violence dans l'espace public

| | Jan | Fév | Mar | Avr | Mai | Juin | Juil | Août | Sep | Oct | Nov | Déc | Total |
|--|-----|-----|-----|-----|-----|------|------|------|-----|-----|-----|-----|-------|
| Violence physique (transport public) | 67 | 64 | 63 | 84 | 50 | 80 | 66 | 36 | 56 | 60 | 51 | 44 | 721 |
| Violence physique (voie publique) | 308 | 359 | 400 | 442 | 423 | 481 | 383 | 383 | 407 | 417 | 381 | 378 | 4.762 |
| Violence physique (autre endroit public) | 11 | 17 | 14 | 22 | 24 | 26 | 15 | 23 | 26 | 14 | 16 | 12 | 220 |
| Violence physique (endroit accessible au public) | 110 | 107 | 105 | 126 | 119 | 91 | 100 | 92 | 86 | 105 | 111 | 96 | 1.248 |
| Violence sexuelle (transport public) | 12 | 16 | 9 | 17 | 12 | 20 | 15 | 5 | 8 | 15 | 11 | 9 | 149 |
| Violence sexuelle (voie publique) | 24 | 26 | 33 | 29 | 30 | 37 | 26 | 29 | 25 | 25 | 27 | 25 | 336 |
| Violence sexuelle (autre endroit public) | 4 | 5 | 4 | 7 | 7 | 10 | 7 | 5 | 10 | 4 | 6 | 4 | 73 |
| Violence sexuelle (endroit accessible au public) | 23 | 10 | 27 | 27 | 28 | 16 | 21 | 30 | 19 | 17 | 26 | 23 | 267 |
| Violence psychique (transport public) | 32 | 36 | 47 | 35 | 29 | 44 | 27 | 35 | 25 | 36 | 29 | 30 | 405 |
| Violence psychique (voie publique) | 218 | 236 | 269 | 244 | 295 | 270 | 245 | 252 | 280 | 283 | 264 | 238 | 3.094 |
| Violence psychique (autre endroit public) | 11 | 16 | 15 | 15 | 19 | 14 | 16 | 21 | 23 | 13 | 10 | 18 | 191 |
| Violence psychique (endroit accessible au public) | 90 | 103 | 86 | 98 | 93 | 101 | 89 | 91 | 103 | 96 | 69 | 81 | 1.100 |
| Vol à main armée (transport public) | 10 | 11 | 6 | 8 | 6 | 6 | 10 | 3 | 4 | 2 | 6 | 1 | 73 |
| Vol à main armée (voie publique) | 49 | 67 | 34 | 63 | 69 | 73 | 46 | 55 | 67 | 70 | 55 | 39 | 687 |
| Vol à main armée (autre endroit public) | 7 | 3 | 3 | 13 | 7 | 6 | 3 | 4 | 4 | 11 | 6 | 3 | 70 |
| Vol à main armée (endroit accessible au public) | 21 | 18 | 22 | 13 | 24 | 21 | 14 | 10 | 11 | 17 | 19 | 15 | 205 |
| Vol avec violence sans arme (transport public) | 86 | 71 | 61 | 90 | 73 | 58 | 41 | 63 | 42 | 50 | 49 | 64 | 748 |
| Vol avec violence sans arme (voie publique) | 240 | 272 | 240 | 311 | 376 | 319 | 295 | 338 | 280 | 351 | 271 | 254 | 3.547 |
| Vol avec violence sans arme (autre endroit public) | 11 | 14 | 11 | 11 | 24 | 14 | 17 | 14 | 17 | 20 | 12 | 7 | 172 |
| Vol avec violence sans arme (endr. acces. au pub.) | 46 | 34 | 42 | 48 | 44 | 32 | 35 | 32 | 35 | 42 | 31 | 36 | 457 |

PH Autre

| | Jan | Fév | Mar | Avr | Mai | Juin | Juil | Août | Sep | Oct | Nov | Déc | Total |
|---------------------------------------|-----|-----|-----|-----|-----|------|------|------|-----|-----|-----|-----|-------|
| Faux policiers | 2 | 2 | 1 | 4 | 8 | 6 | 6 | 20 | 1 | 4 | 3 | 3 | 60 |
| Terrorisme, extrémisme et radicalisme | 6 | 5 | 9 | 6 | 9 | 8 | 2 | 8 | 5 | 2 | 6 | 9 | 75 |
| Cyberharcèlement | 83 | 75 | 121 | 103 | 109 | 90 | 78 | 81 | 107 | 128 | 110 | 103 | 1.188 |
| Fraude à l'identité | 128 | 146 | 107 | 108 | 110 | 126 | 110 | 115 | 110 | 144 | 103 | 115 | 1.422 |



2025

FC Vol moyen de transport

| | Jan | Fév | Mar | Avr | Mai | Juin | Total |
|----------------------|-----|-----|-----|-----|-----|------|-------|
| Vol de voiture | 84 | 74 | 55 | 68 | 88 | 80 | 449 |
| Vol de moto | 20 | 12 | 26 | 21 | 16 | 21 | 116 |
| Carjacking | 4 | 4 | 2 | 1 | 4 | 6 | 21 |
| Homejacking | | | | | 1 | | 1 |
| Vol dans les garages | 1 | 1 | 1 | 1 | 1 | 1 | 6 |
| Vol de vélomoteur | 16 | 10 | 17 | 27 | 18 | 16 | 104 |
| Vol de vélo | 231 | 227 | 296 | 267 | 337 | 350 | 1.708 |

FC Cambriolage

| | Jan | Fév | Mar | Avr | Mai | Juin | Total |
|--|-----|-----|-----|-----|-----|------|-------|
| Cambriolage dans habitation | 523 | 438 | 453 | 408 | 379 | 296 | 2.497 |
| Cambriolage ds entreprise ou commerce | 171 | 121 | 129 | 154 | 170 | 126 | 871 |
| Cambriolage ds service public ou bâtiment administ | 21 | 28 | 21 | 34 | 20 | 31 | 155 |
| Cambriolage dans bâtiment (total) | 715 | 587 | 603 | 596 | 569 | 452 | 3.522 |



FC Vol autre

| | Jan | Fév | Mar | Avr | Mai | Juin | Total |
|-----------------------------|-------|-------|-------|-------|-------|------|-------|
| Vol à main armée | 75 | 80 | 59 | 68 | 97 | 72 | 451 |
| Vol avec violence sans arme | 379 | 282 | 279 | 361 | 416 | 395 | 2.112 |
| Vol dans ou sur un véhicule | 1.224 | 896 | 686 | 1.015 | 1.023 | 945 | 5.789 |
| Sacjacking dans une voiture | 1 | 1 | | | | 1 | 3 |
| Vol d'armes et explosifs | 14 | 12 | 7 | 11 | 9 | 8 | 61 |
| Steaming | 1 | 1 | | 1 | 2 | | 5 |
| Arrachage de sac à main | 5 | 9 | 10 | 13 | 14 | 9 | 60 |
| Vol à l'arraché | 164 | 121 | 110 | 162 | 186 | 185 | 928 |
| Vol à la tire | 1.323 | 1.213 | 1.042 | 1.151 | 1.104 | 820 | 6.653 |
| Vol à l'étalage | 198 | 178 | 153 | 172 | 176 | 151 | 1.028 |
| Vol par ruse | 75 | 55 | 52 | 71 | 85 | 52 | 390 |
| Vol de métaux | 4 | 5 | 10 | 6 | 5 | 4 | 34 |
| Vol sur les chantiers | 18 | 19 | 17 | 19 | 21 | 21 | 115 |
| Home-invasion | 2 | 1 | 1 | | 2 | 5 | 11 |
| Vol d'animaux | 2 | | 4 | | | 2 | 8 |
| Vol de cargaison | 2 | 1 | 1 | 1 | 2 | 1 | 8 |

Criminalité ICT

| | Jan | Fév | Mar | Avr | Mai | Juin | Total |
|-------------------------------|-----|-----|-----|-----|-----|------|-------|
| Fraude de cartes de paiements | 298 | 210 | 207 | 184 | 196 | 184 | 1.279 |
| Phishing | 13 | 12 | 12 | 18 | 23 | 14 | 92 |
| Ransomware | 2 | 2 | 1 | | | 1 | 6 |
| Shouldersurfing | | 3 | 6 | | | 1 | 10 |
| Skimming | | 3 | 7 | 2 | 1 | 3 | 16 |



FC Autre

| | Jan | Fév | Mar | Avr | Mai | Juin | Total |
|---|-----|-----|-----|-----|-----|------|-------|
| Violence contre les métiers d'intérêt général | 32 | 22 | 27 | 41 | 27 | 33 | 182 |
| Viol collectif | 7 | 3 | 2 | 2 | 5 | 2 | 21 |
| Graffiti | 52 | 46 | 54 | 41 | 38 | 39 | 270 |
| Dégradation de voiture | 346 | 280 | 397 | 427 | 422 | 326 | 2.198 |
| Rixe au couteau | 7 | 7 | 7 | 11 | 8 | 6 | 46 |

PH Violence intrafamiliale (VIF)

| | Jan | Fév | Mar | Avr | Mai | Juin | Total |
|--|-----|-----|-----|-----|-----|------|-------|
| VIF: physique, dans le couple | 187 | 164 | 209 | 211 | 200 | 197 | 1.168 |
| VIF: physique, envers des descendants | 51 | 49 | 75 | 73 | 45 | 61 | 354 |
| VIF: physique, envers d'autres membres | 42 | 42 | 55 | 37 | 54 | 52 | 282 |

| | | | | | | | |
|--|---|---|---|--|---|---|----|
| VIF: sexuelle, dans le couple | | 3 | 5 | | 4 | 3 | 15 |
| VIF: sexuelle, envers des descendants | 1 | | 1 | | 1 | | 3 |
| VIF: sexuelle, envers d'autres membres | 1 | 3 | | | | | 4 |

| | | | | | | | |
|---|----|----|----|-----|-----|----|-----|
| VIF: psychique, dans le couple | 84 | 82 | 92 | 122 | 104 | 84 | 568 |
| VIF: psychique, envers des descendants | 18 | 5 | 11 | 9 | 8 | 9 | 60 |
| VIF: psychique, envers d'autres membres | 10 | 13 | 6 | 14 | 15 | 9 | 67 |

| | | | | | | | |
|--|---|----|---|---|---|----|----|
| VIF: économique, dans le couple | 2 | 12 | 8 | 3 | 9 | 2 | 36 |
| VIF: économique, envers des descendants | | | 1 | 1 | 1 | | 3 |
| VIF: économique, envers d'autres membres | 8 | 9 | 6 | 6 | 6 | 14 | 49 |

PH Hormones et dopage

| | Jan | Fév | Mar | Avr | Mai | Juin | Total |
|-----------------------|-----|-----|-----|-----|-----|------|-------|
| Dopage humain | 1 | | | 1 | 1 | 1 | 4 |
| Engraissement illégal | | 1 | 2 | 1 | 1 | 2 | 7 |



PH Drogues

| | Jan | Fév | Mar | Avr | Mai | Juin | Total |
|--|-----|-----|-----|-----|-----|------|-------|
| Vente de cocaïne | 68 | 46 | 60 | 72 | 67 | 56 | 369 |
| Import-export de cocaïne | | 1 | | | 1 | 1 | 3 |
| Production de drogues synthétiques | | 1 | | | | | 1 |
| Import-export de drogues synthétiques | | | | | | 1 | 1 |
| Vente de drogues synthétiques | 11 | 6 | 10 | 12 | 12 | 5 | 56 |
| Production de cannabis (culture) | 2 | 2 | 1 | 1 | | 1 | 7 |
| Import-export de cannabis en grande quantité | | 1 | | | | | 1 |
| Vente de cannabis en grande quantité | 4 | 4 | 3 | 6 | 4 | 4 | 25 |
| Vente-traffic d héroïne | 3 | 2 | 6 | 4 | 4 | 1 | 20 |

PH Trafic d'armes

| | Jan | Fév | Mar | Avr | Mai | Juin | Total |
|---|-----|-----|-----|-----|-----|------|-------|
| Commerce et production d'arme à feu et mun. | 5 | 8 | 6 | 1 | 3 | 2 | 25 |
| Commerce et production d'arme non à feu | 4 | | | 1 | 2 | | 7 |

PH Traite des êtres humains

| | Jan | Fév | Mar | Avr | Mai | Juin | Total |
|-------------------------------|-----|-----|-----|-----|-----|------|-------|
| TEH - exploitation économique | 3 | 1 | 3 | 1 | 3 | 1 | 12 |
| TEH - exploitation sexuelle | 7 | 5 | 7 | 11 | 9 | 11 | 50 |



PH Violence dans l'espace public

| | Jan | Fév | Mar | Avr | Mai | Juin | Total |
|--|-----|-----|-----|-----|-----|------|-------|
| Violence physique (transport public) | 45 | 30 | 42 | 35 | 50 | 30 | 232 |
| Violence physique (voie publique) | 300 | 317 | 398 | 427 | 458 | 435 | 2.335 |
| Violence physique (autre endroit public) | 20 | 20 | 22 | 19 | 30 | 28 | 139 |
| Violence physique (endroit accessible au public) | 98 | 79 | 103 | 104 | 108 | 112 | 604 |
| Violence sexuelle (transport public) | 5 | 9 | 6 | 14 | 10 | 12 | 56 |
| Violence sexuelle (voie publique) | 19 | 18 | 32 | 30 | 34 | 31 | 164 |
| Violence sexuelle (autre endroit public) | 7 | 5 | 6 | 5 | 8 | 6 | 37 |
| Violence sexuelle (endroit accessible au public) | 8 | 17 | 25 | 15 | 18 | 20 | 103 |
| Violence psychique (transport public) | 35 | 26 | 25 | 30 | 22 | 25 | 163 |
| Violence psychique (voie publique) | 250 | 245 | 291 | 276 | 312 | 267 | 1.641 |
| Violence psychique (autre endroit public) | 9 | 19 | 26 | 18 | 32 | 26 | 130 |
| Violence psychique (endroit accessible au public) | 82 | 80 | 87 | 84 | 90 | 84 | 507 |
| Vol à main armée (transport public) | 6 | 4 | 4 | 6 | 5 | 6 | 31 |
| Vol à main armée (voie publique) | 41 | 34 | 35 | 38 | 62 | 42 | 252 |
| Vol à main armée (autre endroit public) | 1 | 6 | | 1 | 7 | 5 | 20 |
| Vol à main armée (endroit accessible au public) | 19 | 26 | 16 | 17 | 17 | 9 | 104 |
| Vol avec violence sans arme (transport public) | 69 | 34 | 26 | 45 | 47 | 43 | 264 |
| Vol avec violence sans arme (voie publique) | 227 | 174 | 177 | 231 | 272 | 251 | 1.332 |
| Vol avec violence sans arme (autre endroit public) | 9 | 8 | 10 | 18 | 13 | 12 | 70 |
| Vol avec violence sans arme (endr. acces. au pub.) | 37 | 39 | 29 | 39 | 43 | 42 | 229 |

PH Autre

| | Jan | Fév | Mar | Avr | Mai | Juin | Total |
|---------------------------------------|-----|-----|-----|-----|-----|------|-------|
| Faux policiers | 3 | 1 | 2 | 5 | 1 | 2 | 14 |
| Terrorisme, extrémisme et radicalisme | 12 | 16 | 7 | 7 | 6 | 12 | 60 |
| Cyberharcèlement | 106 | 92 | 112 | 85 | 120 | 103 | 618 |
| Fraude à l'identité | 126 | 89 | 93 | 93 | 98 | 93 | 592 |

STATISTIQUES POLICIERES DE CRIMINALITE

LIEU DE PERPETRATION: REGION

Région de Bruxelles-Capitale

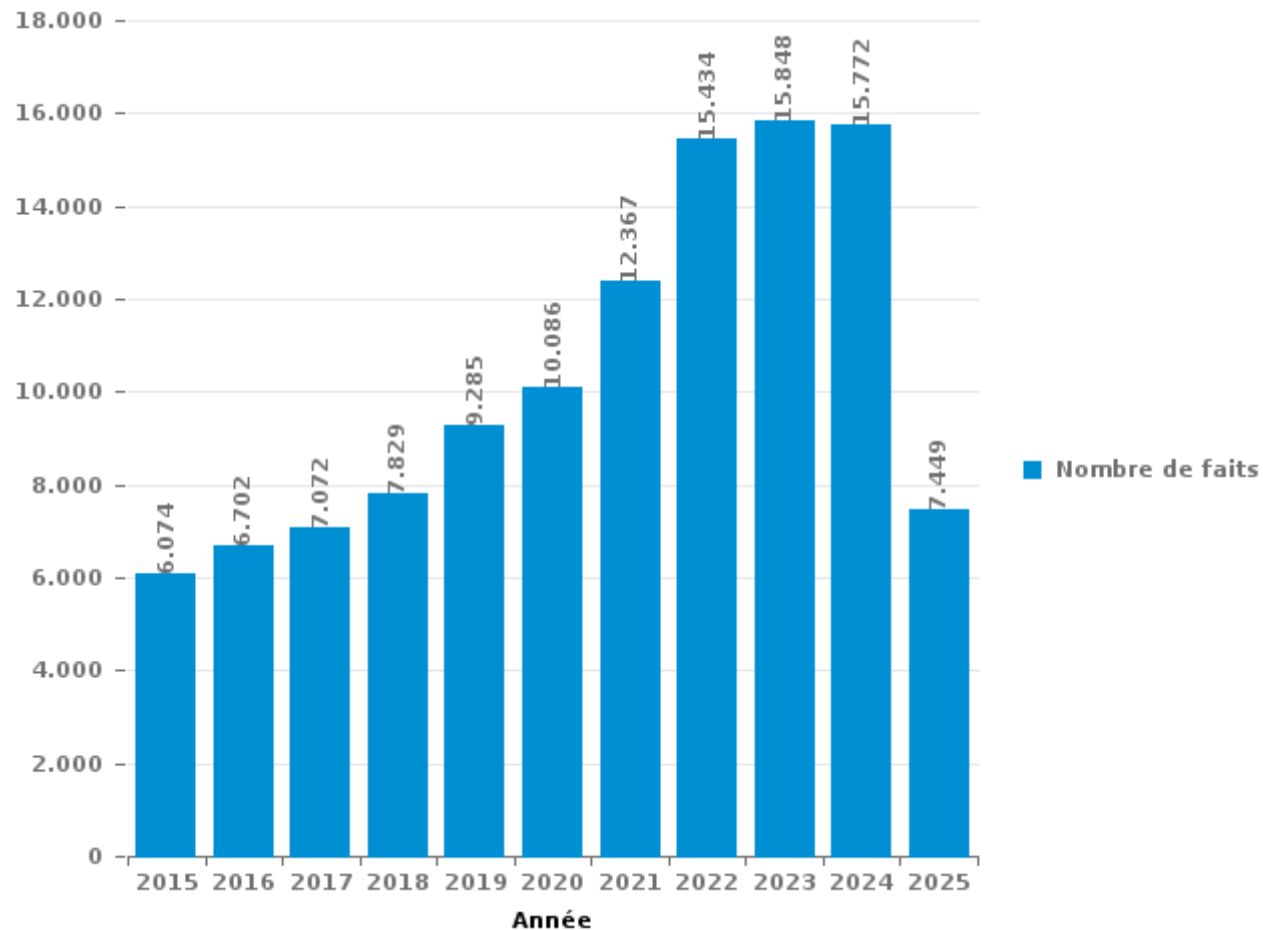
PARTIE III : ICT



Région de Bruxelles-Capitale

Nombre total de délits avec un élément ICT/online, depuis 2015

(Ces chiffres peuvent présenter une sous-estimation, étant tributaires des pratiques de saisie et de contraintes techniques)





Criminalité ICT/online au sens strict

Infractions (exhaustif)

| | 2015 | 2016 | 2017 | 2018 | 2019 | 2020 | 2021 | 2022 | 2023 | 2024 | 2025 |
|--|--------------|--------------|--------------|--------------|--------------|--------------|--------------|--------------|--------------|--------------|--------------|
| Criminalité informatique: Fraude informatique: | 3.128 | 3.724 | 3.857 | 3.633 | 4.716 | 4.358 | 5.575 | 8.163 | 8.831 | 8.851 | 4.025 |
| Criminalité informatique: Hacking: | 293 | 249 | 250 | 399 | 320 | 329 | 278 | 369 | 361 | 397 | 173 |
| Criminalité informatique: Faux en informatique: | 93 | 99 | 91 | 61 | 67 | 95 | 102 | 101 | 108 | 115 | 84 |
| Criminalité informatique: Sabotage: | 71 | 72 | 55 | 34 | 40 | 21 | 38 | 56 | 38 | 32 | 21 |
| Infr. contre autres valeurs morales et sentiments: Violation de communication par particulier: | 6 | 5 | 8 | 15 | 5 | 5 | 7 | 11 | 3 | 6 | 1 |
| Infr. contre l'autorité publique: Refus de coopération (informatique et télécom): | | 11 | | 3 | 4 | 7 | 5 | 5 | 4 | 3 | 5 |
| Code pénal social: Infr. contre foi publique en droit pénal social: Faux en informatique | 3 | | 4 | 2 | 1 | 2 | 2 | 3 | 5 | 5 | 1 |
| Exercice illégal de l'autorité publique: Violation de communication par fonctionnaire: | | | 1 | 1 | 2 | | 2 | | | | 1 |
| Total: | 3.594 | 4.160 | 4.266 | 4.148 | 5.155 | 4.817 | 6.009 | 8.708 | 9.350 | 9.409 | 4.311 |

Figures criminelles (à considérer spécifiquement – ne pas additionner avec d'autres éléments – risque de double comptage!)

| | 2015 | 2016 | 2017 | 2018 | 2019 | 2020 | 2021 | 2022 | 2023 | 2024 | 2025 |
|-------------------------------|-------|-------|-------|-------|-------|-------|-------|-------|-------|-------|-------|
| Fraude de cartes de paiements | 1.896 | 2.328 | 2.476 | 2.274 | 2.658 | 2.262 | 2.980 | 3.885 | 3.720 | 3.253 | 1.279 |
| Shouldersurfing | 381 | 592 | 644 | 501 | 475 | 220 | 108 | 96 | 54 | 44 | 10 |
| Skimming | 135 | 143 | 115 | 99 | 91 | 70 | 68 | 57 | 32 | 42 | 16 |
| Phishing | 40 | 38 | 41 | 43 | 67 | 110 | 85 | 92 | 93 | 143 | 92 |
| Ransomware | | 2 | 23 | 10 | 19 | 4 | 10 | 4 | 9 | 4 | 6 |



Criminalité ICT/online au sens large

Infractions (uniquement si code-fait existe)

| | 2015 | 2016 | 2017 | 2018 | 2019 | 2020 | 2021 | 2022 | 2023 | 2024 | 2025 |
|---|--------------|------------|--------------|--------------|--------------|--------------|--------------|--------------|--------------|--------------|--------------|
| Fraude: Escroquerie: Fraude par internet | 989 | 856 | 1.242 | 1.938 | 2.457 | 3.687 | 4.638 | 5.031 | 4.838 | 4.691 | 2.250 |
| Infr. contre les moeurs: Voyeurisme: Diffusion enregistrement nudité ou intimité | 1 | 18 | 67 | 58 | 67 | 86 | 114 | 44 | 1 | | |
| Infr. contre les moeurs: Pornographie enfantine: Accès pornographie enfantine via technologie | 2 | 3 | 7 | 22 | 12 | 19 | 8 | 4 | | | |
| Infr. contre la Sécurité de l'Etat: Terrorisme: Diffuser un message qui incite au terrorisme | 7 | 16 | 11 | 4 | 1 | 7 | | 2 | 4 | 6 | 4 |
| Infr. contre les moeurs: Grooming (contact par ICT avec mineur < 16 ans): | 3 | 2 | 6 | 4 | 7 | 10 | 3 | 2 | | | |
| Infr. contre autres valeurs morales et sentiments: Cyberlokkung (leurre de mineur par ICT): | 2 | 2 | 3 | 4 | 3 | 6 | 2 | | 4 | 2 | 1 |
| Infr. contre les moeurs: Incitation à la débauche: Publicité par ICT pour débauche | 1 | | | 3 | 1 | 5 | 2 | | | | |
| Armes et explosifs: Autre: Vente par correspondance/internet d'arme à feu | | 2 | | | 1 | | | | 1 | 2 | 1 |
| Total: | 1.005 | 899 | 1.336 | 2.033 | 2.549 | 3.820 | 4.767 | 5.083 | 4.848 | 4.701 | 2.256 |

Figures criminelles (à considérer spécifiquement – ne pas additionner avec d'autres éléments – risque de double comptage!)

| | 2015 | 2016 | 2017 | 2018 | 2019 | 2020 | 2021 | 2022 | 2023 | 2024 | 2025 |
|------------------|-------|-------|-------|-------|-------|-------|-------|-------|-------|-------|------|
| Cyberharcèlement | 1.161 | 1.192 | 1.114 | 1.208 | 1.167 | 1.066 | 1.157 | 1.251 | 1.172 | 1.188 | 618 |

STATISTIQUES POLICIERES DE CRIMINALITE

LIEU DE PERPETRATION: REGION

Région de Bruxelles-Capitale

PARTIE IV : DESTINATION LIEU



Région de Bruxelles-Capitale

Vol et extorsion

| | 2000 | 2015 | 2016 | 2017 | 2018 | 2019 | 2020 | 2021 | 2022 | 2023 | 2024 | 2025 |
|---|---------------|---------------|---------------|---------------|---------------|---------------|---------------|---------------|---------------|---------------|---------------|---------------|
| Voie publique | 32.683 | 26.830 | 26.138 | 26.723 | 28.335 | 31.373 | 23.221 | 25.330 | 29.531 | 35.203 | 34.971 | 12.987 |
| Magasin | 6.714 | 5.594 | 4.970 | 4.789 | 4.814 | 4.942 | 4.129 | 4.183 | 4.628 | 4.588 | 4.372 | 1.883 |
| Habitation: appartement | 5.358 | 6.041 | 4.966 | 4.931 | 4.650 | 4.692 | 3.334 | 4.122 | 4.399 | 4.351 | 3.864 | 1.893 |
| Station de bus / métro et gare de chemin de fer | 3.787 | 2.848 | 1.935 | 3.369 | 5.114 | 6.193 | 4.085 | 3.282 | 5.118 | 7.070 | 6.143 | 1.678 |
| Horeca | 4.919 | 4.498 | 4.101 | 4.854 | 5.167 | 5.983 | 2.512 | 2.058 | 4.326 | 4.516 | 4.185 | 1.588 |
| Habitation: maison | 3.212 | 2.948 | 2.504 | 2.738 | 2.795 | 2.733 | 2.130 | 2.346 | 2.658 | 2.366 | 2.009 | 723 |
| Inconnue | 6.288 | 1.919 | 1.809 | 1.888 | 2.148 | 2.462 | 1.666 | 2.285 | 2.245 | 2.090 | 2.598 | 1.247 |
| Moyen de transport: voiture | 8.930 | 2.276 | 1.705 | 1.662 | 1.376 | 1.390 | 1.008 | 893 | 901 | 1.177 | 1.051 | 584 |
| Habitation: non précisée | 1.543 | 1.941 | 1.961 | 1.948 | 2.393 | 2.594 | 1.779 | 1.819 | 2.022 | 2.103 | 1.879 | 785 |
| Moyen de transport: train / tram / métro | 1.947 | 2.353 | 1.687 | 1.695 | 2.024 | 2.257 | 1.355 | 1.116 | 1.524 | 2.178 | 2.182 | 730 |
| Parking | 1.940 | 1.482 | 1.562 | 1.477 | 1.462 | 1.563 | 1.053 | 1.190 | 1.421 | 1.909 | 2.256 | 814 |
| Autre | 604 | 1.064 | 1.247 | 1.202 | 1.312 | 1.461 | 955 | 1.077 | 1.387 | 1.580 | 1.473 | 666 |
| Habitation: garage | 746 | 779 | 1.091 | 790 | 836 | 858 | 892 | 934 | 1.212 | 1.168 | 1.152 | 365 |
| Institution d'enseignement | 1.415 | 914 | 882 | 855 | 721 | 823 | 403 | 413 | 554 | 537 | 403 | 215 |
| Entreprise | 2.133 | 739 | 658 | 666 | 608 | 579 | 451 | 399 | 451 | 481 | 373 | 155 |
| Culture et loisirs | 1.137 | 768 | 656 | 600 | 699 | 801 | 295 | 306 | 584 | 688 | 593 | 309 |
| Moyen de transport: autobus / autocar | 807 | 504 | 566 | 410 | 415 | 471 | 323 | 458 | 497 | 702 | 748 | 471 |
| Hôpital | 728 | 620 | 540 | 552 | 467 | 482 | 287 | 260 | 309 | 372 | 287 | 196 |
| Service public | 700 | 461 | 467 | 452 | 428 | 440 | 359 | 351 | 394 | 446 | 382 | 170 |
| Infrastructure sportive | 319 | 441 | 530 | 442 | 399 | 469 | 218 | 180 | 338 | 492 | 487 | 272 |
| Arrêt de bus / tram | 266 | 287 | 261 | 300 | 321 | 410 | 295 | 351 | 332 | 386 | 434 | 210 |
| Chantier | 390 | 372 | 373 | 323 | 344 | 365 | 299 | 300 | 300 | 261 | 264 | 114 |
| Service | 344 | 415 | 352 | 355 | 309 | 319 | 193 | 201 | 217 | 236 | 222 | 87 |
| Banque / institution financière | 417 | 377 | 387 | 477 | 281 | 332 | 200 | 156 | 159 | 171 | 123 | 49 |
| Médecin / dentiste / pharmacien | 231 | 226 | 217 | 231 | 189 | 242 | 227 | 262 | 250 | 220 | 185 | 81 |
| Moyen de transport: autre | 222 | 258 | 199 | 216 | 193 | 238 | 196 | 159 | 232 | 236 | 240 | 140 |
| Bâtiment administratif | 495 | 182 | 233 | 238 | 210 | 189 | 137 | 122 | 198 | 166 | 163 | 54 |
| Terrain | 237 | 116 | 146 | 179 | 240 | 231 | 158 | 167 | 244 | 276 | 295 | 86 |
| Moyen de transport: camion | 512 | 130 | 178 | 115 | 124 | 150 | 166 | 142 | 132 | 161 | 182 | 148 |
| Habitation: dépendances | 316 | 165 | 137 | 161 | 136 | 155 | 158 | 176 | 198 | 156 | 145 | 49 |
| Emplacement de vélo | 7 | 58 | 67 | 110 | 140 | 171 | 165 | 163 | 227 | 222 | 246 | 146 |
| Station essence | 236 | 57 | 69 | 83 | 79 | 75 | 76 | 140 | 279 | 192 | 123 | 31 |
| Maison de débauche | 49 | 104 | 117 | 110 | 150 | 181 | 49 | 47 | 135 | 166 | 174 | 64 |
| Maison de repos | 112 | 169 | 171 | 134 | 121 | 136 | 73 | 75 | 115 | 111 | 77 | 46 |
| Habitation: allée | 99 | 72 | 69 | 73 | 87 | 97 | 95 | 74 | 84 | 97 | 93 | 26 |
| Edifice religieux / lieu du culte | 61 | 91 | 65 | 53 | 65 | 51 | 33 | 47 | 52 | 60 | 56 | 21 |
| Aéroport | 50 | 286 | 168 | 21 | 28 | 22 | 13 | 8 | 15 | 11 | 20 | 7 |
| Habitation: autre | 58 | 50 | 44 | 55 | 43 | 60 | 35 | 37 | 36 | 47 | 49 | 18 |
| Stade | 114 | 50 | 49 | 55 | 39 | 43 | 30 | 12 | 30 | 41 | 23 | 14 |
| Installation militaire | 62 | 19 | 17 | 19 | 14 | 15 | 7 | 9 | 15 | 12 | 14 | 4 |
| Guichet automatique | 62 | 18 | 14 | 16 | 9 | 9 | 7 | 5 | 2 | 3 | 6 | 7 |
| Cimetière | 16 | 18 | 14 | 11 | 20 | 10 | 7 | 7 | 22 | 7 | 11 | 4 |
| Eaux intérieures et maritimes | | | 5 | | 4 | | | | 2 | 1 | | |
| Total | 90.266 | 68.540 | 63.327 | 65.378 | 69.309 | 76.067 | 53.074 | 55.662 | 67.775 | 77.256 | 74.553 | 29.137 |



Région de Bruxelles-Capitale

Dégradation de la propriété

| | 2000 | 2015 | 2016 | 2017 | 2018 | 2019 | 2020 | 2021 | 2022 | 2023 | 2024 | 2025 |
|---|---------------|---------------|---------------|--------------|--------------|--------------|--------------|--------------|--------------|---------------|--------------|--------------|
| Voie publique | 5.014 | 5.573 | 5.209 | 5.130 | 5.081 | 5.288 | 4.656 | 4.730 | 5.323 | 5.564 | 4.910 | 2.619 |
| Habitation: résidence principale | 1.500 | 1.455 | 1.447 | 1.363 | 1.230 | 1.221 | 1.325 | 1.308 | 1.293 | 1.250 | 1.252 | 573 |
| Habitation: non précisée | 387 | 630 | 519 | 550 | 578 | 588 | 526 | 507 | 536 | 572 | 520 | 216 |
| Parking | 489 | 508 | 519 | 481 | 470 | 533 | 376 | 405 | 467 | 511 | 513 | 219 |
| Horeca | 419 | 379 | 285 | 278 | 285 | 287 | 224 | 270 | 290 | 227 | 251 | 86 |
| Magasin | 365 | 267 | 280 | 242 | 249 | 231 | 241 | 237 | 256 | 289 | 221 | 95 |
| Moyen de transport: voiture | 974 | 206 | 115 | 105 | 79 | 81 | 89 | 62 | 70 | 71 | 65 | 56 |
| Autre | 79 | 185 | 155 | 139 | 148 | 139 | 170 | 216 | 199 | 176 | 180 | 72 |
| Habitation: garage | 151 | 195 | 202 | 161 | 160 | 166 | 160 | 167 | 147 | 131 | 151 | 57 |
| Inconnue | 285 | 137 | 111 | 94 | 108 | 135 | 129 | 238 | 129 | 148 | 150 | 46 |
| Institution d'enseignement | 207 | 137 | 120 | 132 | 99 | 118 | 78 | 105 | 106 | 94 | 120 | 52 |
| Service public | 142 | 95 | 104 | 85 | 109 | 89 | 85 | 97 | 102 | 110 | 113 | 48 |
| Bâtiment administratif | 81 | 65 | 90 | 91 | 90 | 108 | 108 | 100 | 106 | 89 | 101 | 45 |
| Entreprise | 195 | 116 | 71 | 74 | 91 | 74 | 76 | 72 | 76 | 81 | 77 | 30 |
| Station de bus / métro et gare de chemin de fer | 162 | 120 | 84 | 63 | 61 | 64 | 47 | 79 | 81 | 85 | 75 | 15 |
| Culture et loisirs | 99 | 89 | 74 | 103 | 80 | 76 | 54 | 72 | 98 | 64 | 73 | 19 |
| Bureau de police | 42 | 71 | 76 | 75 | 72 | 70 | 67 | 102 | 64 | 66 | 63 | 37 |
| Service | 53 | 80 | 70 | 52 | 53 | 55 | 46 | 51 | 51 | 45 | 49 | 19 |
| Habitation: dépendances | 87 | 56 | 50 | 41 | 40 | 31 | 31 | 36 | 38 | 33 | 21 | 19 |
| Terrain | 79 | 42 | 49 | 45 | 41 | 38 | 38 | 30 | 31 | 36 | 32 | 18 |
| Hôpital | 38 | 37 | 30 | 43 | 41 | 48 | 50 | 46 | 32 | 53 | 42 | 15 |
| Banque / institution financière | 35 | 44 | 52 | 42 | 63 | 21 | 29 | 47 | 19 | 29 | 34 | 17 |
| Chantier | 51 | 52 | 46 | 39 | 51 | 35 | 35 | 34 | 13 | 24 | 23 | 12 |
| Habitation: résidence secondaire | 24 | 36 | 43 | 38 | 34 | 35 | 42 | 39 | 28 | 45 | 34 | 16 |
| Moyen de transport: autre | 74 | 52 | 36 | 34 | 31 | 25 | 29 | 38 | 21 | 27 | 25 | 18 |
| Habitation: allée | 45 | 27 | 23 | 25 | 20 | 25 | 27 | 22 | 28 | 19 | 23 | 10 |
| Habitation: jardin | 27 | 31 | 20 | 23 | 15 | 35 | 12 | 21 | 23 | 20 | 21 | 14 |
| Médecin / dentiste / pharmacien | 32 | 22 | 17 | 15 | 21 | 21 | 21 | 34 | 25 | 22 | 24 | 8 |
| Infrastructure sportive | 46 | 23 | 22 | 19 | 18 | 17 | 16 | 28 | 12 | 21 | 31 | 7 |
| Edifice religieux / lieu du culte | 29 | 16 | 17 | 18 | 15 | 17 | 18 | 27 | 32 | 15 | 24 | 10 |
| Arrêt de bus / tram | 14 | 35 | 22 | 7 | 10 | 17 | 17 | 9 | 20 | 16 | 11 | 8 |
| Maison de repos | 10 | 9 | 12 | 12 | 11 | 8 | 16 | 10 | 21 | 21 | 14 | 7 |
| Station essence | 23 | 13 | 7 | 6 | 10 | 10 | 15 | 11 | 16 | 10 | 15 | 2 |
| Maison de débauche | 25 | 4 | 2 | 7 | 12 | 12 | 1 | 5 | 2 | 8 | 4 | 2 |
| Cimetière | 11 | 9 | 4 | 13 | 9 | 4 | 3 | 6 | 5 | 9 | 6 | 4 |
| Moyen de transport: train / tram / métro | 17 | 10 | 5 | 5 | 2 | 3 | 7 | 2 | 2 | 10 | 3 | 3 |
| Stade | 16 | 3 | 3 | 6 | 5 | 7 | 9 | 1 | 5 | 2 | 7 | 1 |
| Aéroport | 3 | 12 | 21 | 1 | 2 | 2 | | | | | | |
| Emplacement de vélo | | 3 | 1 | 2 | 3 | 3 | 3 | 4 | 4 | 6 | 4 | 3 |
| Installation militaire | 7 | 2 | 4 | 1 | 3 | 2 | 3 | 3 | 1 | 4 | 1 | 1 |
| Eaux intérieures et maritimes | | | 1 | | 1 | 2 | | 2 | 1 | | | |
| Total | 11.337 | 10.846 | 10.018 | 9.660 | 9.501 | 9.741 | 8.879 | 9.273 | 9.773 | 10.003 | 9.283 | 4.499 |



Région de Bruxelles-Capitale

Infractions contre l'intégrité physique

| | 2000 | 2015 | 2016 | 2017 | 2018 | 2019 | 2020 | 2021 | 2022 | 2023 | 2024 | 2025 |
|---|--------------|---------------|--------------|---------------|---------------|---------------|--------------|---------------|---------------|---------------|---------------|--------------|
| Voie publique | 3.299 | 4.098 | 4.062 | 4.159 | 4.456 | 4.421 | 3.937 | 4.403 | 4.983 | 5.053 | 5.143 | 2.500 |
| Habitation | 2.641 | 3.527 | 3.330 | 3.367 | 3.584 | 3.593 | 3.597 | 3.755 | 3.885 | 3.792 | 3.771 | 1.855 |
| Horeca | 590 | 612 | 510 | 502 | 528 | 467 | 256 | 258 | 482 | 434 | 419 | 180 |
| Station de bus / métro et gare de chemin de fer | 256 | 397 | 330 | 377 | 376 | 378 | 346 | 420 | 431 | 515 | 499 | 150 |
| Institution d'enseignement | 291 | 299 | 333 | 300 | 308 | 356 | 181 | 226 | 328 | 360 | 369 | 197 |
| Magasin | 218 | 220 | 217 | 219 | 224 | 219 | 213 | 260 | 240 | 268 | 248 | 134 |
| Inconnue | 263 | 177 | 165 | 155 | 165 | 207 | 209 | 394 | 265 | 234 | 229 | 122 |
| Service public | 97 | 125 | 126 | 148 | 156 | 156 | 111 | 148 | 144 | 202 | 204 | 135 |
| Autre | 20 | 124 | 141 | 141 | 138 | 147 | 93 | 149 | 178 | 213 | 175 | 91 |
| Hôpital | 65 | 88 | 99 | 114 | 97 | 113 | 97 | 94 | 133 | 122 | 129 | 65 |
| Moyen de transport: train / tram / métro | 97 | 95 | 97 | 59 | 69 | 75 | 47 | 43 | 52 | 79 | 68 | 22 |
| Parking | 55 | 76 | 60 | 79 | 69 | 69 | 39 | 53 | 74 | 78 | 73 | 44 |
| Culture et loisirs | 80 | 48 | 53 | 73 | 57 | 74 | 28 | 38 | 73 | 78 | 65 | 27 |
| Moyen de transport: autobus / autocar | 49 | 43 | 54 | 57 | 46 | 29 | 40 | 43 | 44 | 56 | 41 | 21 |
| Arrêt de bus / tram | 45 | 45 | 25 | 36 | 37 | 48 | 26 | 46 | 71 | 39 | 62 | 20 |
| Entreprise | 74 | 39 | 41 | 37 | 49 | 41 | 29 | 29 | 45 | 39 | 43 | 15 |
| Bureau de police | 51 | 47 | 29 | 41 | 41 | 35 | 43 | 37 | 47 | 39 | 33 | 16 |
| Infrastructure sportive | 41 | 37 | 41 | 32 | 25 | 34 | 24 | 23 | 52 | 60 | 49 | 27 |
| Maison de repos | 11 | 30 | 27 | 23 | 31 | 41 | 29 | 30 | 45 | 59 | 50 | 27 |
| Service | 17 | 32 | 40 | 45 | 39 | 33 | 28 | 23 | 26 | 43 | 29 | 26 |
| Moyen de transport: autre | 35 | 35 | 24 | 33 | 37 | 38 | 22 | 18 | 34 | 46 | 28 | 10 |
| Terrain | 34 | 31 | 27 | 24 | 41 | 31 | 19 | 38 | 27 | 33 | 28 | 14 |
| Maison de débauche | 19 | 21 | 18 | 19 | 32 | 39 | 14 | 14 | 44 | 33 | 42 | 16 |
| Bâtiment administratif | 31 | 19 | 19 | 26 | 28 | 19 | 19 | 31 | 34 | 23 | 25 | 10 |
| Stade | 28 | 18 | 16 | 27 | 30 | 13 | 6 | 5 | 19 | 17 | 22 | 7 |
| Médecin / dentiste / pharmacien | 7 | 12 | 10 | 10 | 9 | 8 | 11 | 11 | 14 | 9 | 18 | 3 |
| Edifice religieux / lieu du culte | 16 | 5 | 7 | 9 | 12 | 7 | 5 | 8 | 15 | 12 | 9 | 9 |
| Station essence | 11 | 9 | 14 | 10 | 9 | 6 | 6 | 12 | 13 | 9 | 8 | 4 |
| Banque / institution financière | 5 | 13 | 12 | 9 | 11 | 10 | 14 | 11 | 7 | 8 | 3 | 5 |
| Habitation: allée | 20 | 5 | 5 | 3 | 6 | 8 | 5 | 8 | 10 | 6 | 6 | 5 |
| Habitation: jardin | 6 | 7 | 7 | 3 | 13 | 6 | 9 | 3 | 5 | 4 | 5 | 3 |
| Aéroport | 2 | 14 | 10 | | | 1 | | | | 1 | 1 | |
| Installation militaire | 2 | 2 | | 3 | 2 | 2 | 1 | | 4 | | | 1 |
| Eaux intérieures et maritimes | 1 | | | 3 | | | 1 | | 3 | | 3 | 1 |
| Total | 8.477 | 10.350 | 9.949 | 10.143 | 10.725 | 10.724 | 9.505 | 10.631 | 11.827 | 11.964 | 11.897 | 5.762 |

STATISTIQUES POLICIERES DE CRIMINALITE

LIEU DE PERPETRATION: REGION

Région de Bruxelles-Capitale

PARTIE V : OBJETS ET MOYENS DE TRANSPORT

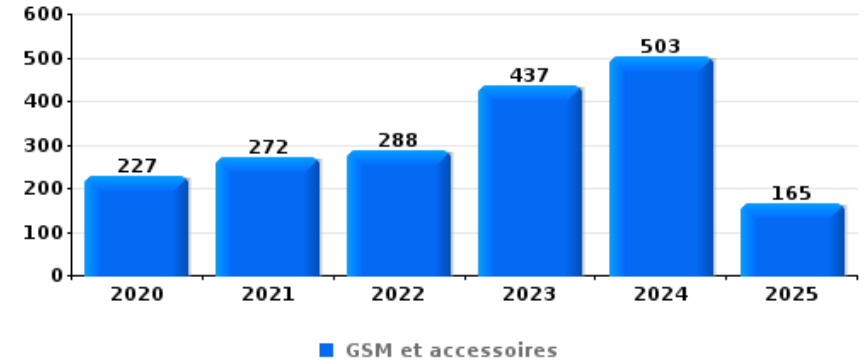


Région de Bruxelles-Capitale

Vol à main armée

Top 10 Objets volés (sbd nombre de faits)

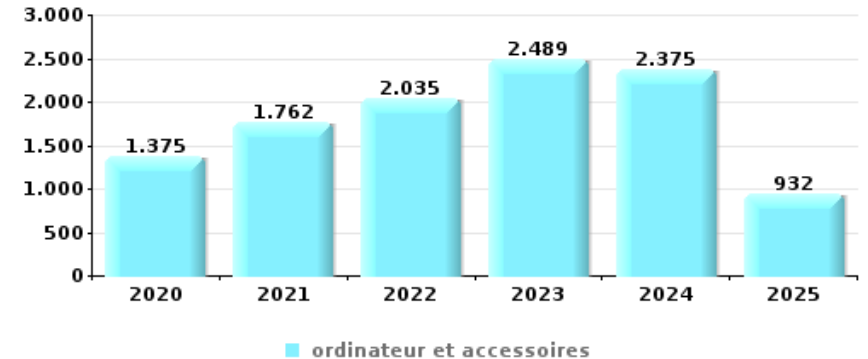
| | 2020 | 2021 | 2022 | 2023 | 2024 | 2025 |
|------------------------------------|------|------|------|------|------|------|
| 1 GSM et accessoires | 227 | 272 | 288 | 437 | 503 | 165 |
| 2 argent | 276 | 279 | 272 | 281 | 324 | 122 |
| 3 carte bancaire / carte de crédit | 87 | 88 | 117 | 155 | 178 | 58 |
| 4 carte d'identité / passeport | 78 | 76 | 106 | 129 | 148 | 51 |
| 5 portefeuille | 70 | 61 | 68 | 97 | 110 | 40 |
| 6 bijouterie / montre | 38 | 57 | 59 | 100 | 118 | 31 |
| 7 autre document officiel | 48 | 52 | 65 | 77 | 98 | 27 |
| 8 vêtement | 41 | 34 | 39 | 74 | 96 | 35 |
| 9 multimédia | 40 | 28 | 29 | 59 | 83 | 17 |
| 10 permis de conduire | 30 | 24 | 40 | 58 | 63 | 9 |



Vol dans ou sur un véhicule

Top 10 Objets volés (sbd nombre de faits)

| | 2020 | 2021 | 2022 | 2023 | 2024 | 2025 |
|------------------------------------|-------|-------|-------|-------|-------|------|
| 1 ordinateur et accessoires | 1.375 | 1.762 | 2.035 | 2.489 | 2.375 | 932 |
| 2 carte d'identité / passeport | 1.463 | 1.813 | 1.879 | 2.201 | 1.922 | 721 |
| 3 valise / sac | 1.221 | 1.523 | 1.789 | 2.445 | 2.226 | 771 |
| 4 carte bancaire / carte de crédit | 1.379 | 1.773 | 1.838 | 2.087 | 1.849 | 657 |
| 5 permis de conduire | 1.441 | 1.769 | 1.773 | 2.038 | 1.786 | 681 |
| 6 vêtement | 914 | 1.149 | 1.606 | 2.452 | 2.367 | 744 |
| 7 argent | 1.259 | 1.482 | 1.519 | 1.888 | 1.673 | 607 |
| 8 lunettes / verres de contact | 970 | 1.115 | 1.350 | 1.772 | 1.708 | 591 |
| 9 GSM et accessoires | 1.078 | 1.476 | 1.359 | 1.602 | 1.225 | 423 |
| 10 autre document officiel | 1.014 | 1.162 | 1.211 | 1.434 | 1.186 | 450 |

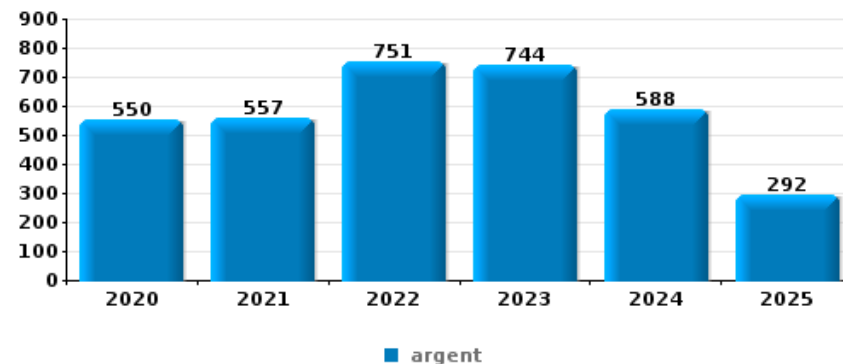




Cambrilage ds entreprise ou commerce

Top 10 Objets volés (sbd nombre de faits)

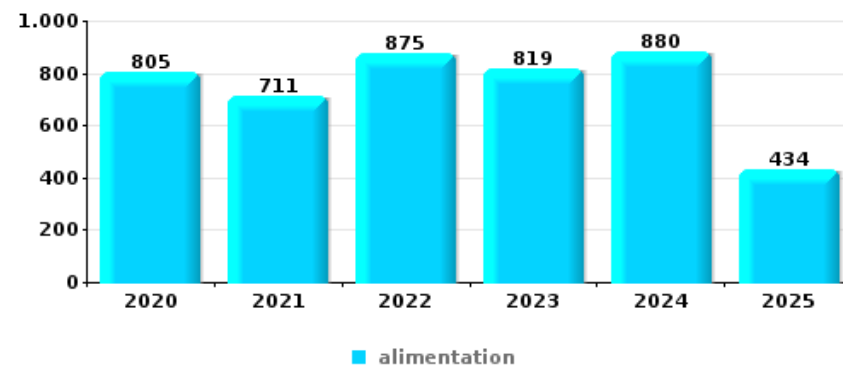
| | 2020 | 2021 | 2022 | 2023 | 2024 | 2025 |
|---|------|------|------|------|------|------|
| 1 argent | 550 | 557 | 751 | 744 | 588 | 292 |
| 2 ordinateur et accessoires | 236 | 194 | 267 | 269 | 231 | 90 |
| 3 alimentation | 179 | 117 | 161 | 169 | 147 | 53 |
| 4 GSM et accessoires | 83 | 98 | 125 | 142 | 130 | 58 |
| 5 coffre-fort / coffret (argent) / caisse | 90 | 85 | 127 | 111 | 102 | 40 |
| 6 multimédia | 100 | 56 | 103 | 84 | 77 | 35 |
| 7 carte bancaire / carte de crédit | 44 | 58 | 67 | 94 | 107 | 69 |
| 8 tabac | 79 | 93 | 98 | 74 | 54 | 14 |
| 9 vêtement | 78 | 62 | 70 | 78 | 79 | 37 |
| 10 carte d'identité / passeport | 34 | 39 | 41 | 76 | 83 | 59 |



Vol à l'étalage

Top 10 Objets volés (sbd nombre de faits)

| | 2020 | 2021 | 2022 | 2023 | 2024 | 2025 |
|---------------------------------|------|------|------|------|------|------|
| 1 alimentation | 805 | 711 | 875 | 819 | 880 | 434 |
| 2 vêtement | 468 | 496 | 582 | 561 | 568 | 253 |
| 3 parfum / produit de beauté | 210 | 199 | 251 | 277 | 320 | 103 |
| 4 tabac | 157 | 161 | 167 | 70 | 129 | 6 |
| 5 multimédia | 99 | 98 | 105 | 99 | 57 | 28 |
| 6 sac à main | 35 | 63 | 48 | 79 | 99 | 38 |
| 7 bijouterie / montre | 60 | 57 | 83 | 51 | 55 | 35 |
| 8 ordinateur et accessoires | 67 | 51 | 85 | 57 | 47 | 18 |
| 9 GSM et accessoires | 57 | 56 | 64 | 74 | 50 | 21 |
| 10 lunettes / verres de contact | 31 | 38 | 38 | 42 | 25 | 22 |

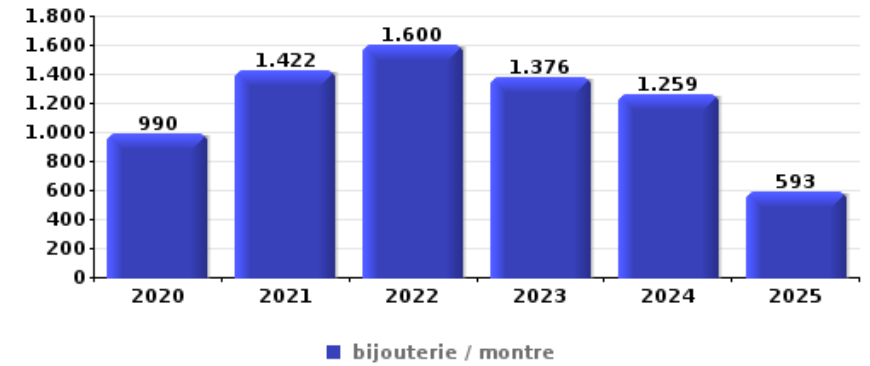




Cambrilage dans habitation

Top 10 Objets volés (sbd nombre de faits)

| | 2020 | 2021 | 2022 | 2023 | 2024 | 2025 |
|------------------------------------|------|-------|-------|-------|-------|------|
| 1 bijouterie / montre | 990 | 1.422 | 1.600 | 1.376 | 1.259 | 593 |
| 2 argent | 783 | 982 | 1.076 | 1.053 | 1.003 | 430 |
| 3 ordinateur et accessoires | 659 | 658 | 776 | 776 | 619 | 225 |
| 4 multimédia | 470 | 459 | 542 | 553 | 493 | 166 |
| 5 vêtement | 347 | 435 | 550 | 506 | 460 | 182 |
| 6 GSM et accessoires | 350 | 328 | 358 | 411 | 323 | 135 |
| 7 carte d'identité / passeport | 301 | 266 | 293 | 373 | 300 | 98 |
| 8 carte bancaire / carte de crédit | 254 | 247 | 278 | 344 | 266 | 92 |
| 9 valise / sac | 232 | 241 | 323 | 327 | 255 | 95 |
| 10 sac à main | 232 | 246 | 318 | 284 | 266 | 106 |



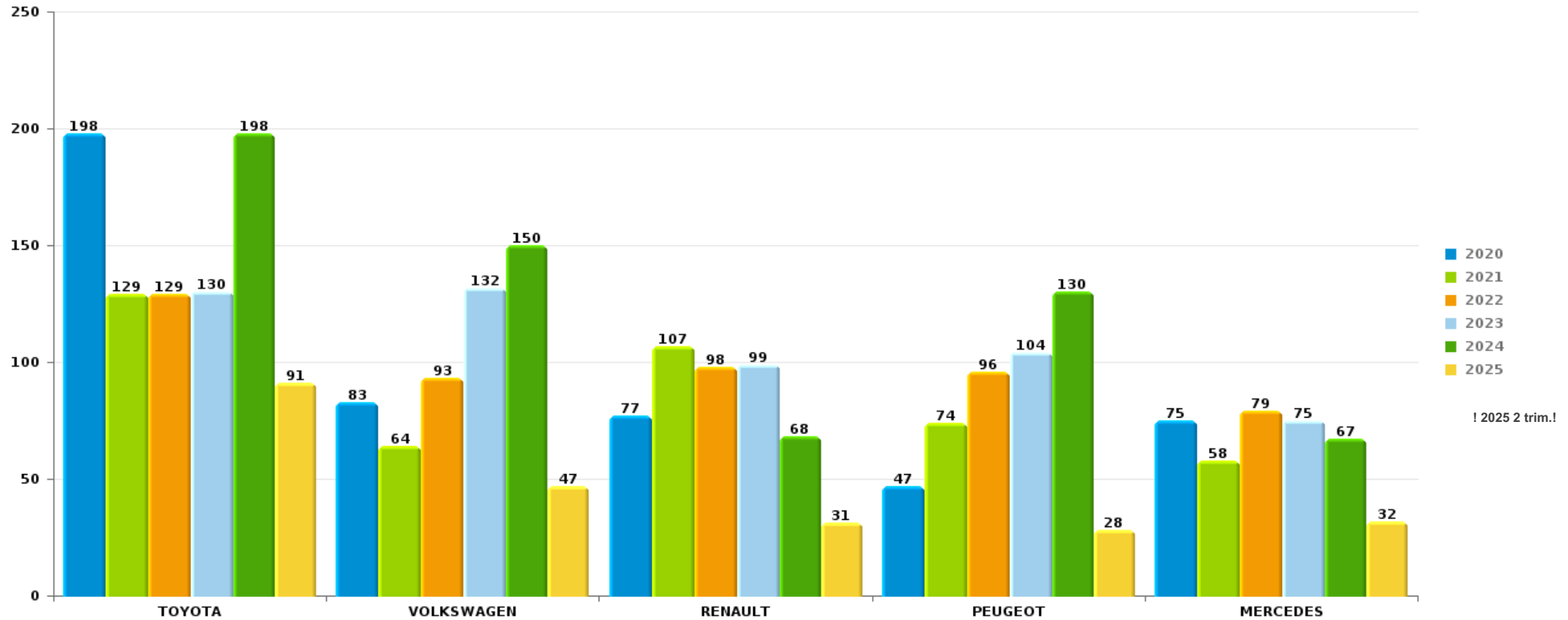
Remarque: en ce qui concerne les objets, aucun total n'est reproduit étant donné que plusieurs objets peuvent avoir été volés lors d'un même fait.



Région de Bruxelles-Capitale

Vol de voiture

Nombre de voitures volées par marque (Top 5)



! 2025 2 trim.!

STATISTIQUES POLICIERES DE CRIMINALITE

LIEU DE PERPETRATION: REGION

Région de Bruxelles-Capitale

PARTIE VI : SUSPECTS



Partie 1: Niveau FAITS (comptage du nombre de faits pour lesquels un certain type de suspect est impliqué)

1.1. Nombre d'infractions selon le sexe des suspects identifiés (par catégorie principale)

Étant donné que, tant un suspect identifié masculin qu'un suspect identifié féminin peuvent être impliqués lors d'un même fait, il est possible que la somme des colonnes «Hommes» et «Femmes» soit supérieure à la valeur de la colonne «Total...» (voir également la note méthodologique)

Région de Bruxelles-Capitale

2025

| Catégorie principale / Sexe | Nombre total de faits avec au moins 1 suspect | Hommes | % | Femmes | % |
|---|---|--------|-------|--------|-------|
| Drogues | 4.783 | 4.466 | 93,4% | 337 | 7,0% |
| Législation sur les étrangers | 3.289 | 2.868 | 87,2% | 299 | 9,1% |
| Vol et extorsion | 1.935 | 1.664 | 86,0% | 283 | 14,6% |
| Infr. contre l'intégrité physique | 1.508 | 1.303 | 86,4% | 323 | 21,4% |
| Registre de population | 900 | 651 | 72,3% | 321 | 35,7% |
| Ivresse et alcool | 893 | 743 | 83,2% | 151 | 16,9% |
| Fraude | 854 | 751 | 87,9% | 118 | 13,8% |
| Armes et explosifs | 848 | 767 | 90,4% | 82 | 9,7% |
| Infr. contre la sécurité publique | 593 | 535 | 90,2% | 63 | 10,6% |
| Infr. contre autres valeurs morales et sentiments | 490 | 376 | 76,7% | 138 | 28,2% |
| Infr. contre la foi publique | 399 | 357 | 89,5% | 46 | 11,5% |
| Infr. contre l'autorité publique | 372 | 322 | 86,6% | 51 | 13,7% |
| Dégradation de la propriété | 355 | 328 | 92,4% | 34 | 9,6% |
| Carte d'identité | 256 | 232 | 90,6% | 25 | 9,8% |
| Code pénal social | 179 | 151 | 84,4% | 53 | 29,6% |
| Protection de la jeunesse | 124 | 82 | 66,1% | 63 | 50,8% |

CRIMINALITE ENREGISTREE: SUSPECTS



| Catégorie principale / Sexe | Nombre total de faits avec au moins 1 suspect | Hommes | % | Femmes | % |
|--|---|---------------|--------------|--------------|--------------|
| Infr. contre les mœurs | 112 | 105 | 93,8% | 8 | 7,1% |
| Santé publique | 101 | 87 | 86,1% | 16 | 15,8% |
| Protection des revenus publics | 89 | 84 | 94,4% | 7 | 7,9% |
| Criminalité informatique | 88 | 79 | 89,8% | 11 | 12,5% |
| Pratiques commerciales | 87 | 78 | 89,7% | 10 | 11,5% |
| Législation économique | 80 | 78 | 97,5% | 4 | 5,0% |
| Protection de la personne | 76 | 63 | 82,9% | 18 | 23,7% |
| Autres lois spéciales | 75 | 62 | 82,7% | 16 | 21,3% |
| Environnement | 61 | 49 | 80,3% | 16 | 26,2% |
| Travail | 31 | 25 | 80,6% | 9 | 29,0% |
| Infr. contre la liberté individuelle | 28 | 27 | 96,4% | 4 | 14,3% |
| Loi du football | 29 | 29 | 100,0% | | |
| Infr. relative au statut juridique de l'enfant | 26 | 7 | 26,9% | 19 | 73,1% |
| Infr. contre la famille | 21 | 9 | 42,9% | 12 | 57,1% |
| Contravention Code pénal | 19 | 3 | 15,8% | 16 | 84,2% |
| Traite des êtres humains | 11 | 6 | 54,5% | 6 | 54,5% |
| Exercice illégal de l'autorité publique | 8 | 6 | 75,0% | 2 | 25,0% |
| Marchand de sommeil | 8 | 7 | 87,5% | 1 | 12,5% |
| Provocation crime ou délits | 7 | 7 | 100,0% | | |
| Infr. contre la Sécurité de l'Etat | 3 | 2 | 66,7% | 1 | 33,3% |
| Sécurité privée | 2 | 2 | 100,0% | | |
| Autres infractions Code pénal | 1 | | | 1 | 100,0% |
| Code pénal militaire et milice | 1 | 1 | 100,0% | | |
| Hormones et dopage | 1 | 1 | 100,0% | | |
| Total | 18.743 | 16.413 | 87,6% | 2.564 | 13,7% |



1.2. Nombre d'infractions selon le sexe des suspects identifiés (par figure criminelle)

Étant donné que, tant un suspect identifié masculin qu'un suspect identifié féminin peuvent être impliqués lors d'un même fait, il est possible que la somme des colonnes «Hommes» et «Femmes» soit supérieure à la valeur de la colonne «Total...» (voir également la note méthodologique)

Région de Bruxelles-Capitale

2025

FC Vol moyen de transport

| Figure criminelle/ Sexe | Nombre total de faits avec au moins 1 suspect identifié | Hommes | % | Femmes | % |
|-------------------------|---|-----------|-----------|-----------|-----------|
| Vol de voiture | 49 | 47 | 95,9% | 3 | 6,1% |
| Vol de moto | 6 | 6 | 100,0% | | |
| Carjacking | 5 | 5 | 100,0% | | |
| Vol dans les garages | 1 | 1 | 100,0% | | |
| Vol de vélomoteur | 6 | 6 | 100,0% | | |
| Vol de vélo | 57 | 53 | 93,0% | 2 | 3,5% |
| Total | PA | PA | PA | PA | PA |

FC Cambriolage

| Figure criminelle/ Sexe | Nombre total de faits avec au moins 1 suspect identifié | Hommes | % | Femmes | % |
|--|---|-----------|-----------|-----------|-----------|
| Cambriolage dans habitation | 80 | 72 | 90,0% | 8 | 10,0% |
| Cambriolage ds entreprise ou commerce | 100 | 89 | 89,0% | 13 | 13,0% |
| Cambriolage ds service public ou bâtiment administ | 16 | 16 | 100,0% | 2 | 12,5% |
| Cambriolage dans bâtiment (total) | 196 | 177 | 90,3% | 23 | 11,7% |
| Total | PA | PA | PA | PA | PA |



FC Vol autre

| Figure criminelle/ Sexe | Nombre total de faits avec au moins 1 suspect identifié | Hommes | % | Femmes | % |
|-----------------------------|---|-----------|-----------|-----------|-----------|
| Vol à main armée | 88 | 86 | 97,7% | 6 | 6,8% |
| Vol avec violence sans arme | 286 | 257 | 89,9% | 31 | 10,8% |
| Vol dans ou sur un véhicule | 145 | 135 | 93,1% | 4 | 2,8% |
| Vol d'armes et explosifs | 4 | 4 | 100,0% | | |
| Steaming | 1 | 1 | 100,0% | | |
| Arrachage de sac à main | 7 | 6 | 85,7% | 1 | 14,3% |
| Vol à l'arraché | 87 | 82 | 94,3% | 4 | 4,6% |
| Vol à la tire | 137 | 127 | 92,7% | 10 | 7,3% |
| Vol à l'étalage | 743 | 582 | 78,3% | 171 | 23,0% |
| Vol par ruse | 27 | 23 | 85,2% | 5 | 18,5% |
| Vol de métaux | 7 | 7 | 100,0% | 2 | 28,6% |
| Vol sur les chantiers | 5 | 5 | 100,0% | 1 | 20,0% |
| Home-invasion | 1 | 1 | 100,0% | 1 | 100,0% |
| Total | PA | PA | PA | PA | PA |

Criminalité ICT

| Figure criminelle/ Sexe | Nombre total de faits avec au moins 1 suspect identifié | Hommes | % | Femmes | % |
|-------------------------------|---|-----------|-----------|-----------|-----------|
| Fraude de cartes de paiements | 27 | 27 | 100,0% | 1 | 3,7% |
| Phishing | 2 | 2 | 100,0% | | |
| Total | PA | PA | PA | PA | PA |

FC Autre

| Figure criminelle/ Sexe | Nombre total de faits avec au moins 1 suspect identifié | Hommes | % | Femmes | % |
|---|---|-----------|-----------|-----------|-----------|
| Violence contre les métiers d'intérêt général | 83 | 66 | 79,5% | 17 | 20,5% |
| Viol collectif | 3 | 3 | 100,0% | 1 | 33,3% |
| Graffiti | 34 | 34 | 100,0% | 3 | 8,8% |
| Dégradation de voiture | 102 | 92 | 90,2% | 11 | 10,8% |
| Rixe au couteau | 20 | 20 | 100,0% | 4 | 20,0% |
| Total | PA | PA | PA | PA | PA |



PH Violence intrafamiliale (VIF)

| Figure criminelle/ Sexe | Nombre total de faits avec au moins 1 suspect identifié | Hommes | % | Femmes | % |
|--|---|-----------|-----------|-----------|-----------|
| VIF: physique, dans le couple | 370 | 341 | 92,2% | 85 | 23,0% |
| VIF: physique, envers des descendants | 90 | 74 | 82,2% | 26 | 28,9% |
| VIF: physique, envers d'autres membres | 136 | 112 | 82,4% | 33 | 24,3% |
| VIF: sexuelle, dans le couple | 7 | 7 | 100,0% | | |
| VIF: sexuelle, envers des descendants | 1 | 1 | 100,0% | | |
| VIF: sexuelle, envers d'autres membres | 3 | 3 | 100,0% | | |
| VIF: psychique, dans le couple | 165 | 121 | 73,3% | 46 | 27,9% |
| VIF: psychique, envers des descendants | 51 | 34 | 66,7% | 24 | 47,1% |
| VIF: psychique, envers d'autres membres | 59 | 49 | 83,1% | 13 | 22,0% |
| VIF: économique, dans le couple | 28 | 26 | 92,9% | 2 | 7,1% |
| VIF: économique, envers des descendants | 3 | 2 | 66,7% | 1 | 33,3% |
| VIF: économique, envers d'autres membres | 22 | 21 | 95,5% | 1 | 4,5% |
| Total | PA | PA | PA | PA | PA |

PH Hormones et dopage

| Figure criminelle/ Sexe | Nombre total de faits avec au moins 1 suspect identifié | Hommes | % | Femmes | % |
|-------------------------|---|-----------|-----------|-----------|-----------|
| Dopage humain | 1 | 1 | 100,0% | | |
| Engraissement illégal | 1 | | | 1 | 100,0% |
| Total | PA | PA | PA | PA | PA |

PH Drogues

| Figure criminelle/ Sexe | Nombre total de faits avec au moins 1 suspect identifié | Hommes | % | Femmes | % |
|--------------------------------------|---|-----------|-----------|-----------|-----------|
| Vente de cocaïne | 262 | 252 | 96,2% | 17 | 6,5% |
| Import-export de cocaïne | 3 | 3 | 100,0% | | |
| Production de drogues synthétiques | 1 | 1 | 100,0% | | |
| Vente de drogues synthétiques | 48 | 44 | 91,7% | 7 | 14,6% |
| Production de cannabis (culture) | 4 | 4 | 100,0% | | |
| Vente de cannabis en grande quantité | 19 | 19 | 100,0% | 2 | 10,5% |
| Vente-traffic d'héroïne | 18 | 16 | 88,9% | | |
| Total | PA | PA | PA | PA | PA |



PH Trafic d'armes

| Figure criminelle/ Sexe | Nombre total de faits avec au moins 1 suspect identifié | Hommes | % | Femmes | % |
|---|---|-----------|-----------|-----------|-----------|
| Commerce et production d'arme à feu et mun. | 6 | 6 | 100,0% | 1 | 16,7% |
| Commerce et production d'arme non à feu | 4 | 4 | 100,0% | | |
| Total | PA | PA | PA | PA | PA |

PH Traite des êtres humains

| Figure criminelle/ Sexe | Nombre total de faits avec au moins 1 suspect identifié | Hommes | % | Femmes | % |
|-------------------------------|---|-----------|-----------|-----------|-----------|
| TEH - exploitation économique | 2 | 1 | 50,0% | 1 | 50,0% |
| TEH - exploitation sexuelle | 14 | 8 | 57,1% | 6 | 42,9% |
| Total | PA | PA | PA | PA | PA |



PH Violence dans l'espace public

| Figure criminelle/ Sexe | Nombre total de faits avec au moins 1 suspect identifié | Hommes | % | Femmes | % |
|--|---|-----------|-----------|-----------|-----------|
| Violence physique (transport public) | 82 | 72 | 87,8% | 12 | 14,6% |
| Violence physique (voie publique) | 721 | 647 | 89,7% | 109 | 15,1% |
| Violence physique (autre endroit public) | 44 | 41 | 93,2% | 4 | 9,1% |
| Violence physique (endroit accessible au public) | 187 | 149 | 79,7% | 50 | 26,7% |
| Violence sexuelle (transport public) | 2 | 2 | 100,0% | | |
| Violence sexuelle (voie publique) | 26 | 25 | 96,2% | 1 | 3,8% |
| Violence sexuelle (autre endroit public) | 4 | 3 | 75,0% | 1 | 25,0% |
| Violence sexuelle (endroit accessible au public) | 23 | 23 | 100,0% | | |
| Violence psychique (transport public) | 33 | 30 | 90,9% | 2 | 6,1% |
| Violence psychique (voie publique) | 344 | 315 | 91,6% | 34 | 9,9% |
| Violence psychique (autre endroit public) | 43 | 32 | 74,4% | 12 | 27,9% |
| Violence psychique (endroit accessible au public) | 97 | 81 | 83,5% | 16 | 16,5% |
| Vol à main armée (transport public) | 4 | 4 | 100,0% | | |
| Vol à main armée (voie publique) | 51 | 49 | 96,1% | 2 | 3,9% |
| Vol à main armée (autre endroit public) | 3 | 3 | 100,0% | | |
| Vol à main armée (endroit accessible au public) | 24 | 24 | 100,0% | 2 | 8,3% |
| Vol avec violence sans arme (transport public) | 43 | 42 | 97,7% | 1 | 2,3% |
| Vol avec violence sans arme (voie publique) | 152 | 144 | 94,7% | 8 | 5,3% |
| Vol avec violence sans arme (autre endroit public) | 5 | 4 | 80,0% | 1 | 20,0% |
| Vol avec violence sans arme (endr. acces. au pub.) | 67 | 51 | 76,1% | 18 | 26,9% |
| Total | PA | PA | PA | PA | PA |

PH Autre

| Figure criminelle/ Sexe | Nombre total de faits avec au moins 1 suspect identifié | Hommes | % | Femmes | % |
|---------------------------------------|---|-----------|-----------|-----------|-----------|
| Faux policiers | 2 | 2 | 100,0% | | |
| Terrorisme, extrémisme et radicalisme | 21 | 19 | 90,5% | 5 | 23,8% |
| Cyberharcèlement | 86 | 72 | 83,7% | 14 | 16,3% |
| Fraude à l'identité | 166 | 150 | 90,4% | 16 | 9,6% |
| Total | PA | PA | PA | PA | PA |





1.3. Nombre d'infractions selon l'âge des suspects identifiés (par catégorie principale)

Étant donné que, tant un suspect identifié mineur qu'un suspect identifié majeur peuvent être impliqués lors d'un même fait, il est possible que la somme des colonnes «Mineur» et «Majeur» soit supérieure à la valeur de la colonne «Total...» (voir également la note méthodologique)

Région de Bruxelles-Capitale

2025

| Catégorie principale / Âge | Nombre total de faits avec au moins 1 suspect identifié | Mineur | % | Majeur | % |
|---|---|--------|-------|--------|--------|
| Drogues | 4.783 | 301 | 6,3% | 4.509 | 94,3% |
| Législation sur les étrangers | 3.289 | 219 | 6,7% | 3.108 | 94,5% |
| Vol et extorsion | 1.935 | 326 | 16,8% | 1.691 | 87,4% |
| Infr. contre l'intégrité physique | 1.508 | 146 | 9,7% | 1.391 | 92,2% |
| Registre de population | 900 | 4 | 0,4% | 899 | 99,9% |
| Ivresse et alcool | 893 | 10 | 1,1% | 883 | 98,9% |
| Fraude | 854 | 77 | 9,0% | 790 | 92,5% |
| Armes et explosifs | 848 | 118 | 13,9% | 748 | 88,2% |
| Infr. contre la sécurité publique | 593 | 49 | 8,3% | 551 | 92,9% |
| Infr. contre autres valeurs morales et sentiments | 490 | 21 | 4,3% | 479 | 97,8% |
| Infr. contre la foi publique | 399 | 16 | 4,0% | 385 | 96,5% |
| Infr. contre l'autorité publique | 372 | 21 | 5,6% | 353 | 94,9% |
| Dégradation de la propriété | 355 | 34 | 9,6% | 325 | 91,5% |
| Carte d'identité | 256 | 115 | 44,9% | 141 | 55,1% |
| Code pénal social | 179 | | | 179 | 100,0% |
| Protection de la jeunesse | 124 | 34 | 27,4% | 90 | 72,6% |
| Infr. contre les mœurs | 112 | 10 | 8,9% | 102 | 91,1% |
| Santé publique | 101 | 4 | 4,0% | 97 | 96,0% |
| Protection des revenus publics | 89 | 2 | 2,2% | 87 | 97,8% |
| Criminalité informatique | 88 | 10 | 11,4% | 78 | 88,6% |
| Pratiques commerciales | 87 | | | 87 | 100,0% |
| Législation économique | 80 | | | 80 | 100,0% |
| Autres lois spéciales | 75 | 6 | 8,0% | 70 | 93,3% |
| Protection de la personne | 76 | 2 | 2,6% | 74 | 97,4% |
| Environnement | 61 | 5 | 8,2% | 57 | 93,4% |
| Travail | 31 | | | 31 | 100,0% |
| Infr. contre la liberté individuelle | 28 | 5 | 17,9% | 25 | 89,3% |



| Catégorie principale / Âge | Nombre total de faits avec au moins 1 suspect identifié | Mineur | % | Majeur | % |
|--|---|--------------|-------------|---------------|--------------|
| Loi du football | 29 | 4 | 13,8% | 25 | 86,2% |
| Infr. relative au statut juridique de l'enfant | 26 | | | 26 | 100,0% |
| Contravention Code pénal | 19 | 5 | 26,3% | 16 | 84,2% |
| Infr. contre la famille | 21 | | | 21 | 100,0% |
| Traite des êtres humains | 11 | | | 11 | 100,0% |
| Exercice illégal de l'autorité publique | 8 | | | 8 | 100,0% |
| Marchand de sommeil | 8 | | | 8 | 100,0% |
| Provocation crime ou délits | 7 | | | 7 | 100,0% |
| Infr. contre la Sécurité de l'Etat | 3 | 2 | 66,7% | 1 | 33,3% |
| Sécurité privée | 2 | | | 2 | 100,0% |
| Autres infractions Code pénal | 1 | | | 1 | 100,0% |
| Code pénal militaire et milice | 1 | | | 1 | 100,0% |
| Hormones et dopage | 1 | | | 1 | 100,0% |
| Total | 18.743 | 1.546 | 8,2% | 17.438 | 93,0% |



1.4. Nombre d'infractions selon l'âge des suspects identifiés (par figure criminelle)

Étant donné que, tant un suspect identifié mineur qu'un suspect identifié majeur peuvent être impliqués lors d'un même fait, il est possible que la somme des colonnes «Mineur» et «Majeur» soit supérieure à la valeur de la colonne «Total...» (voir également la note méthodologique)

Région de Bruxelles-Capitale

2025

FC Vol moyen de transport

| Figure criminelle / Âge | Nombre total de faits avec au moins 1 suspect identifié | Mineur | % | Majeur | % |
|-------------------------|---|-----------|-----------|-----------|-----------|
| Vol de voiture | 49 | 20 | 40,8% | 37 | 75,5% |
| Vol de moto | 6 | 3 | 50,0% | 4 | 66,7% |
| Carjacking | 5 | 4 | 80,0% | 2 | 40,0% |
| Vol dans les garages | 1 | | | 1 | 100,0% |
| Vol de vélomoteur | 6 | 5 | 83,3% | 1 | 16,7% |
| Vol de vélo | 57 | 1 | 1,8% | 56 | 98,2% |
| Total | PA | PA | PA | PA | PA |

FC Cambriolage

| Figure criminelle / Âge | Nombre total de faits avec au moins 1 suspect identifié | Mineur | % | Majeur | % |
|--|---|-----------|-----------|-----------|-----------|
| Cambriolage dans habitation | 80 | 12 | 15,0% | 75 | 93,8% |
| Cambriolage ds entreprise ou commerce | 100 | 15 | 15,0% | 88 | 88,0% |
| Cambriolage ds service public ou bâtiment administ | 16 | 7 | 43,8% | 9 | 56,3% |
| Cambriolage dans bâtiment (total) | 196 | 34 | 17,3% | 172 | 87,8% |
| Total | PA | PA | PA | PA | PA |



FC Vol autre

| Figure criminelle / Âge | Nombre total de faits avec au moins 1 suspect identifié | Mineur | % | Majeur | % |
|-----------------------------|---|-----------|-----------|-----------|-----------|
| Vol à main armée | 88 | 36 | 40,9% | 59 | 67,0% |
| Vol avec violence sans arme | 286 | 109 | 38,1% | 202 | 70,6% |
| Vol dans ou sur un véhicule | 145 | 11 | 7,6% | 137 | 94,5% |
| Vol d'armes et explosifs | 4 | 1 | 25,0% | 3 | 75,0% |
| Steaming | 1 | 1 | 100,0% | | |
| Arrachage de sac à main | 7 | 3 | 42,9% | 4 | 57,1% |
| Vol à l'arraché | 87 | 30 | 34,5% | 61 | 70,1% |
| Vol à la tire | 137 | 12 | 8,8% | 129 | 94,2% |
| Vol à l'étalage | 743 | 79 | 10,6% | 680 | 91,5% |
| Vol par ruse | 27 | 7 | 25,9% | 23 | 85,2% |
| Vol de métaux | 7 | | | 7 | 100,0% |
| Vol sur les chantiers | 5 | | | 5 | 100,0% |
| Home-invasion | 1 | | | 1 | 100,0% |
| Total | PA | PA | PA | PA | PA |

Criminalité ICT

| Figure criminelle / Âge | Nombre total de faits avec au moins 1 suspect identifié | Mineur | % | Majeur | % |
|-------------------------------|---|-----------|-----------|-----------|-----------|
| Fraude de cartes de paiements | 27 | 3 | 11,1% | 24 | 88,9% |
| Phishing | 2 | | | 2 | 100,0% |
| Total | PA | PA | PA | PA | PA |

FC Autre

| Figure criminelle / Âge | Nombre total de faits avec au moins 1 suspect identifié | Mineur | % | Majeur | % |
|---|---|-----------|-----------|-----------|-----------|
| Violence contre les métiers d'intérêt général | 83 | 4 | 4,8% | 81 | 97,6% |
| Viol collectif | 3 | | | 3 | 100,0% |
| Graffiti | 34 | 2 | 5,9% | 33 | 97,1% |
| Dégradation de voiture | 102 | 10 | 9,8% | 92 | 90,2% |
| Rixe au couteau | 20 | 1 | 5,0% | 19 | 95,0% |
| Total | PA | PA | PA | PA | PA |



PH Violence intrafamiliale (VIF)

| Figure criminelle / Âge | Nombre total de faits avec au moins 1 suspect identifié | Mineur | % | Majeur | % |
|--|---|-----------|-----------|-----------|-----------|
| VIF: physique, dans le couple | 370 | | | 370 | 100,0% |
| VIF: physique, envers des descendants | 90 | 5 | 5,6% | 87 | 96,7% |
| VIF: physique, envers d'autres membres | 136 | 29 | 21,3% | 113 | 83,1% |
| VIF: sexuelle, dans le couple | 7 | | | 7 | 100,0% |
| VIF: sexuelle, envers des descendants | 1 | | | 1 | 100,0% |
| VIF: sexuelle, envers d'autres membres | 3 | 1 | 33,3% | 2 | 66,7% |
| VIF: psychique, dans le couple | 165 | 2 | 1,2% | 163 | 98,8% |
| VIF: psychique, envers des descendants | 51 | | | 51 | 100,0% |
| VIF: psychique, envers d'autres membres | 59 | 6 | 10,2% | 53 | 89,8% |
| VIF: économique, dans le couple | 28 | | | 28 | 100,0% |
| VIF: économique, envers des descendants | 3 | | | 3 | 100,0% |
| VIF: économique, envers d'autres membres | 22 | 2 | 9,1% | 20 | 90,9% |
| Total | PA | PA | PA | PA | PA |

PH Hormones et dopage

| Figure criminelle / Âge | Nombre total de faits avec au moins 1 suspect identifié | Majeur | % |
|-------------------------|---|-----------|-----------|
| Dopage humain | 1 | 1 | 100,0% |
| Engraissement illégal | 1 | 1 | 100,0% |
| Total | PA | PA | PA |

PH Drogues

| Figure criminelle / Âge | Nombre total de faits avec au moins 1 suspect identifié | Mineur | % | Majeur | % |
|--------------------------------------|---|-----------|-----------|-----------|-----------|
| Vente de cocaïne | 262 | 20 | 7,6% | 250 | 95,4% |
| Import-export de cocaïne | 3 | | | 3 | 100,0% |
| Production de drogues synthétiques | 1 | | | 1 | 100,0% |
| Vente de drogues synthétiques | 48 | 2 | 4,2% | 48 | 100,0% |
| Production de cannabis (culture) | 4 | | | 4 | 100,0% |
| Vente de cannabis en grande quantité | 19 | 1 | 5,3% | 19 | 100,0% |
| Vente-traffic d héroïne | 18 | 1 | 5,6% | 18 | 100,0% |
| Total | PA | PA | PA | PA | PA |

CRIMINALITE ENREGISTREE: SUSPECTS



PH Trafic d'armes

| Figure criminelle / Âge | Nombre total de faits avec au moins 1 suspect identifié | Majeur | % |
|---|---|-----------|-----------|
| Commerce et production d'arme à feu et mun. | 6 | 6 | 100,0% |
| Commerce et production d'arme non à feu | 4 | 4 | 100,0% |
| Total | PA | PA | PA |

PH Traite des êtres humains

| Figure criminelle / Âge | Nombre total de faits avec au moins 1 suspect identifié | Majeur | % |
|-------------------------------|---|-----------|-----------|
| TEH - exploitation économique | 2 | 2 | 100,0% |
| TEH - exploitation sexuelle | 14 | 14 | 100,0% |
| Total | PA | PA | PA |



PH Violence dans l'espace public

| Figure criminelle / Âge | Nombre total de faits avec au moins 1 suspect identifié | Mineur | % | Majeur | % |
|--|---|-----------|-----------|-----------|-----------|
| Violence physique (transport public) | 82 | 8 | 9,8% | 76 | 92,7% |
| Violence physique (voie publique) | 721 | 71 | 9,8% | 667 | 92,5% |
| Violence physique (autre endroit public) | 44 | 6 | 13,6% | 38 | 86,4% |
| Violence physique (endroit accessible au public) | 187 | 8 | 4,3% | 180 | 96,3% |
| Violence sexuelle (transport public) | 2 | | | 2 | 100,0% |
| Violence sexuelle (voie publique) | 26 | 2 | 7,7% | 24 | 92,3% |
| Violence sexuelle (autre endroit public) | 4 | 1 | 25,0% | 3 | 75,0% |
| Violence sexuelle (endroit accessible au public) | 23 | 1 | 4,3% | 22 | 95,7% |
| Violence psychique (transport public) | 33 | 4 | 12,1% | 30 | 90,9% |
| Violence psychique (voie publique) | 344 | 27 | 7,8% | 319 | 92,7% |
| Violence psychique (autre endroit public) | 43 | 1 | 2,3% | 42 | 97,7% |
| Violence psychique (endroit accessible au public) | 97 | 6 | 6,2% | 91 | 93,8% |
| Vol à main armée (transport public) | 4 | 1 | 25,0% | 3 | 75,0% |
| Vol à main armée (voie publique) | 51 | 26 | 51,0% | 31 | 60,8% |
| Vol à main armée (autre endroit public) | 3 | 2 | 66,7% | 2 | 66,7% |
| Vol à main armée (endroit accessible au public) | 24 | 5 | 20,8% | 19 | 79,2% |
| Vol avec violence sans arme (transport public) | 43 | 25 | 58,1% | 28 | 65,1% |
| Vol avec violence sans arme (voie publique) | 152 | 68 | 44,7% | 98 | 64,5% |
| Vol avec violence sans arme (autre endroit public) | 5 | 4 | 80,0% | 2 | 40,0% |
| Vol avec violence sans arme (endr. acces. au pub.) | 67 | 10 | 14,9% | 57 | 85,1% |
| Total | PA | PA | PA | PA | PA |

PH Autre

| Figure criminelle / Âge | Nombre total de faits avec au moins 1 suspect identifié | Mineur | % | Majeur | % |
|---------------------------------------|---|-----------|-----------|-----------|-----------|
| Faux policiers | 2 | | | 2 | 100,0% |
| Terrorisme, extrémisme et radicalisme | 21 | 2 | 9,5% | 19 | 90,5% |
| Cyberharcèlement | 86 | 5 | 5,8% | 81 | 94,2% |
| Fraude à l'identité | 166 | 8 | 4,8% | 158 | 95,2% |
| Total | PA | PA | PA | PA | PA |





Partie 2: Niveau SUSPECTS-FAIT (comptage du nombre de combinaisons suspect-fait)

2.1. Nombre de suspects-fait selon le sexe des suspects identifiés (TOP 5 des catégories principales)

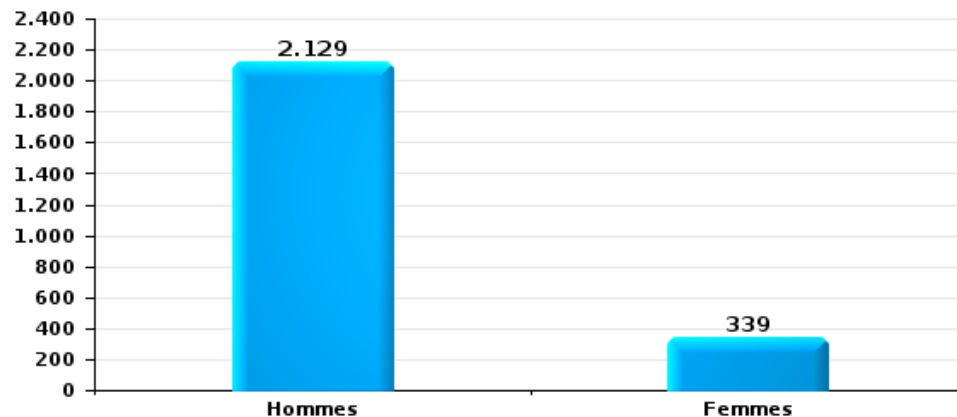
Lorsqu'un même suspect a commis plusieurs faits durant la période considérée, il est aussi comptabilisé plusieurs fois (voir également la note méthodologique)

Région de Bruxelles-Capitale

2025

Vol et extorsion

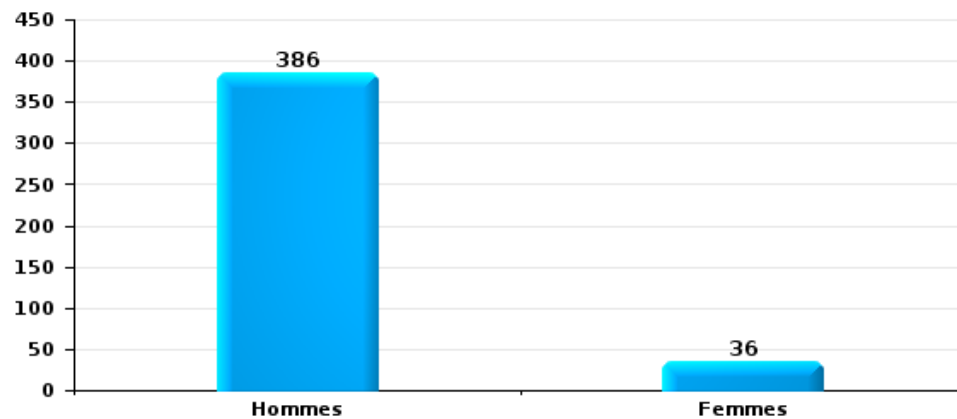
Nombre de suspects-fait selon le sexe





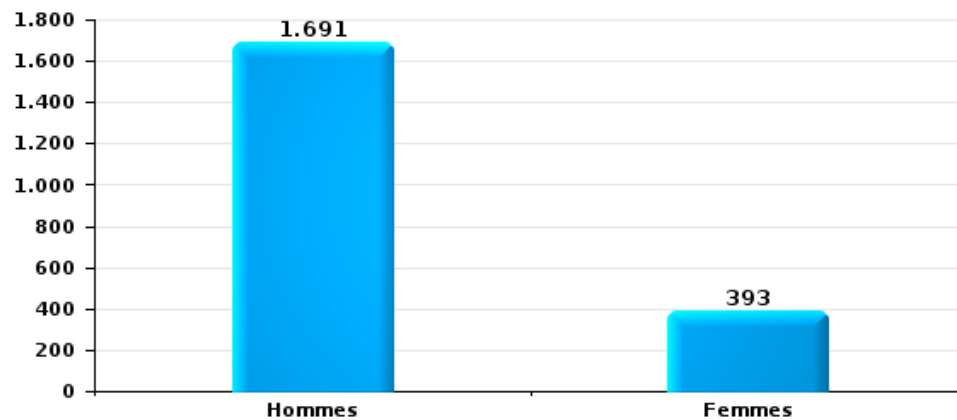
Dégradation de la propriété

Nombre de suspects-fait selon le sexe



Infr. contre l'intégrité physique

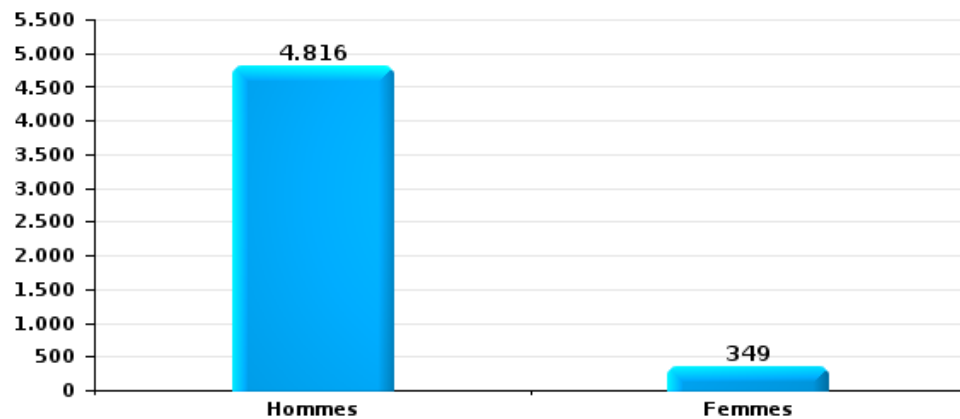
Nombre de suspects-fait selon le sexe





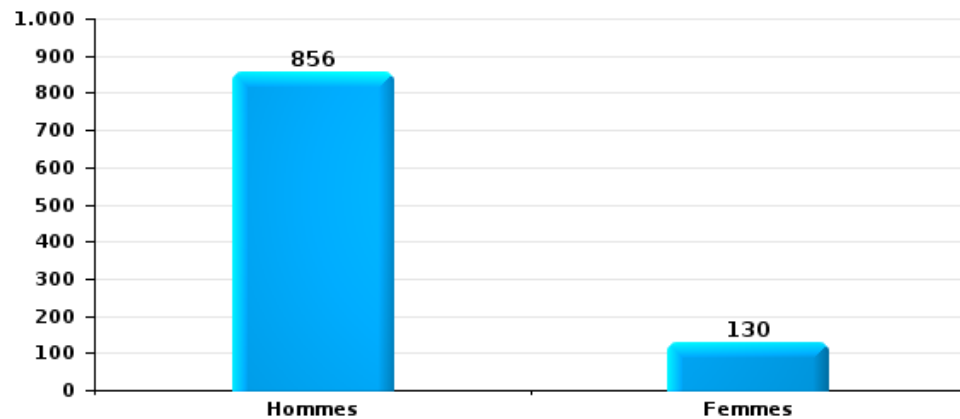
Drogues

Nombre de suspects-fait selon le sexe



Fraude

Nombre de suspects-fait selon le sexe





2.2. Nombre de suspects-fait selon le sexe des suspects identifiés (TOP 5 des figures criminelles)

Lorsqu'un même suspect a commis plusieurs faits durant la période considérée, il est aussi comptabilisé plusieurs fois (voir également la note méthodologique)

Région de Bruxelles-Capitale

2025

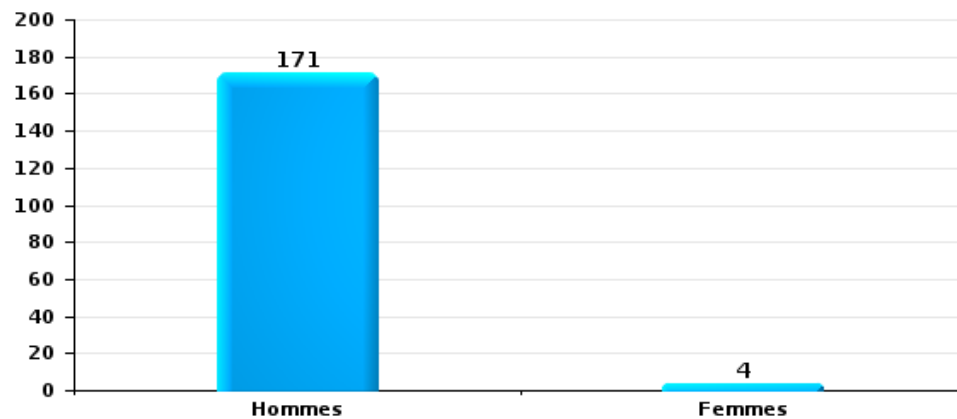
Cambriolage dans bâtiment (total)





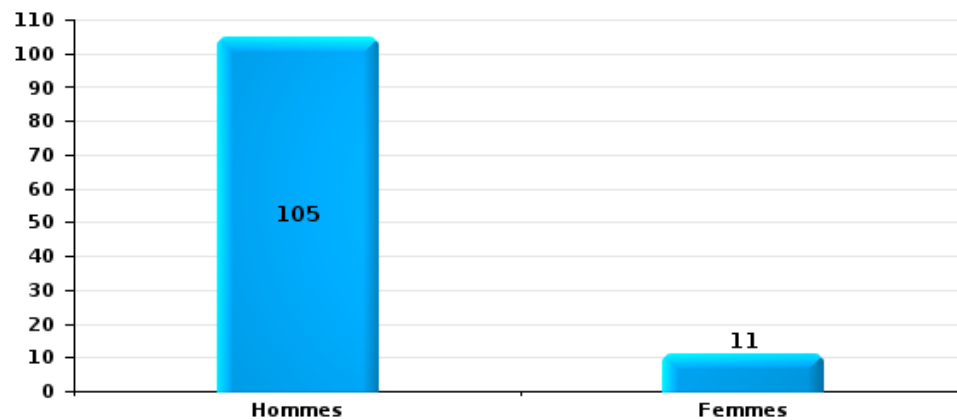
Vol dans ou sur un véhicule

Nombre de suspects-fait selon le sexe



Dégradation de voiture

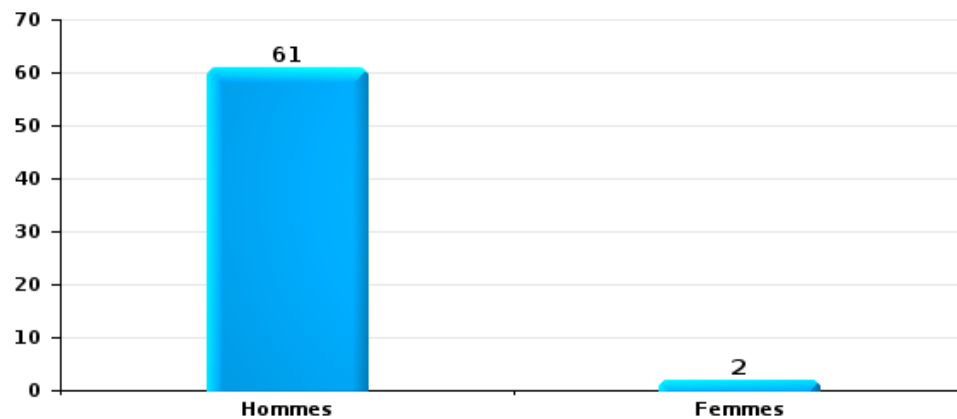
Nombre de suspects-fait selon le sexe





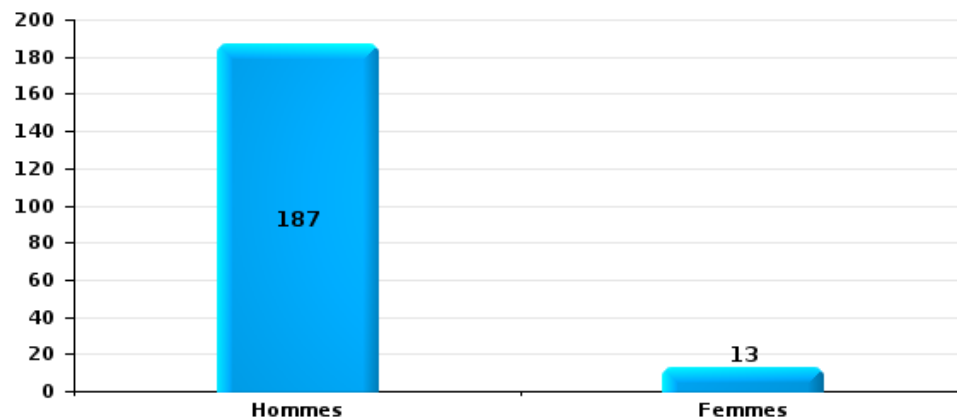
Vol de vélo

Nombre de suspects-fait selon le sexe



Vol à la tire

Nombre de suspects-fait selon le sexe





2.3. Nombre de suspects-fait selon l'âge des suspects identifiés (TOP 5 des catégories principales)

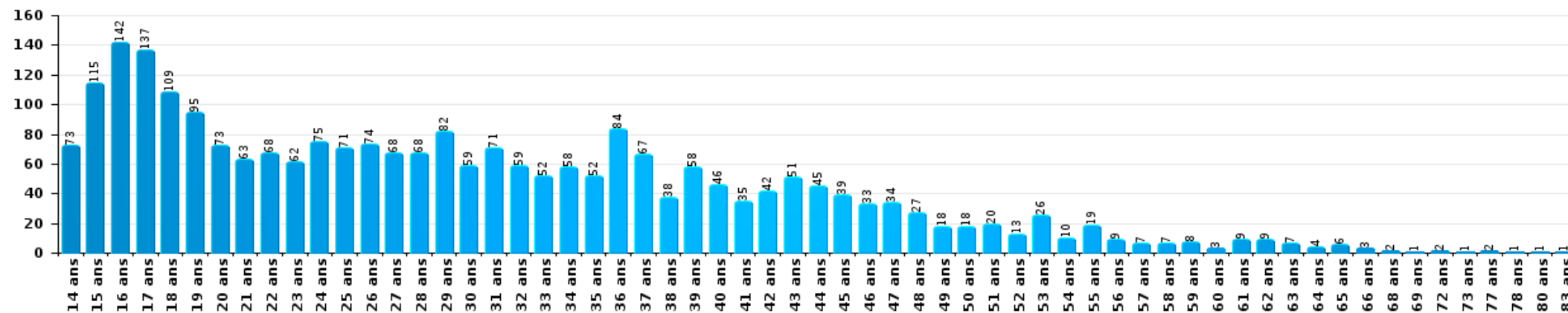
1) Lorsqu'un même suspect a commis plusieurs faits durant la période considérée, il est aussi comptabilisé plusieurs fois, qu'il ait le même âge ou non – 2) Les suspects au-dessous de 14 ans et à partir de 90 ans ne sont pas repris dans le tableau (voir également la note méthodologique)

Région de Bruxelles-Capitale

2025

Vol et extorsion

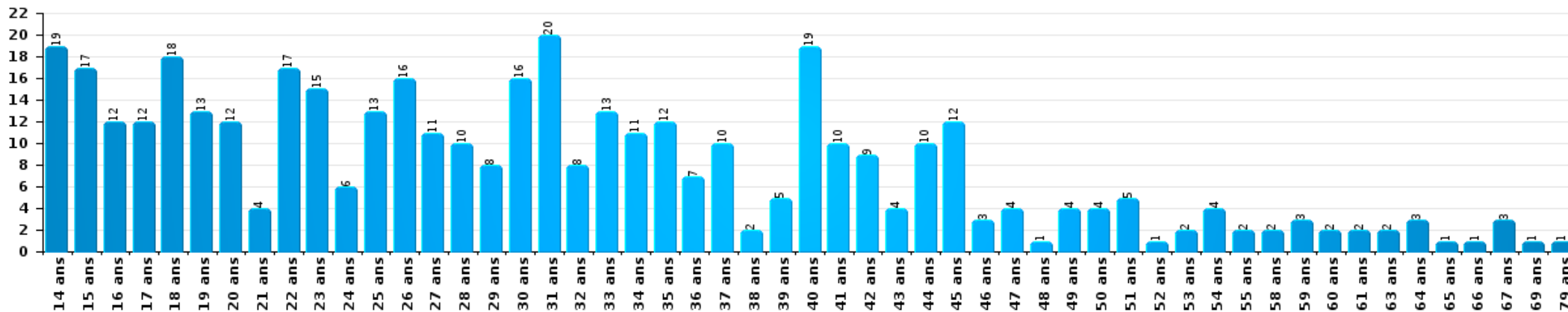
Nombre de suspects-fait par âge (chronologique)





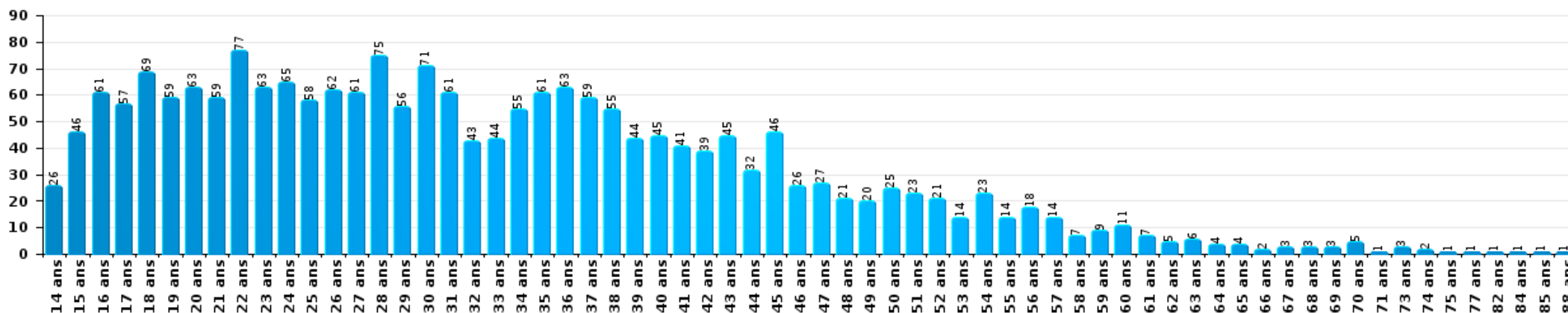
Dégradation de la propriété

Nombre de suspects-fait par âge (chronologique)



Infr. contre l'intégrité physique

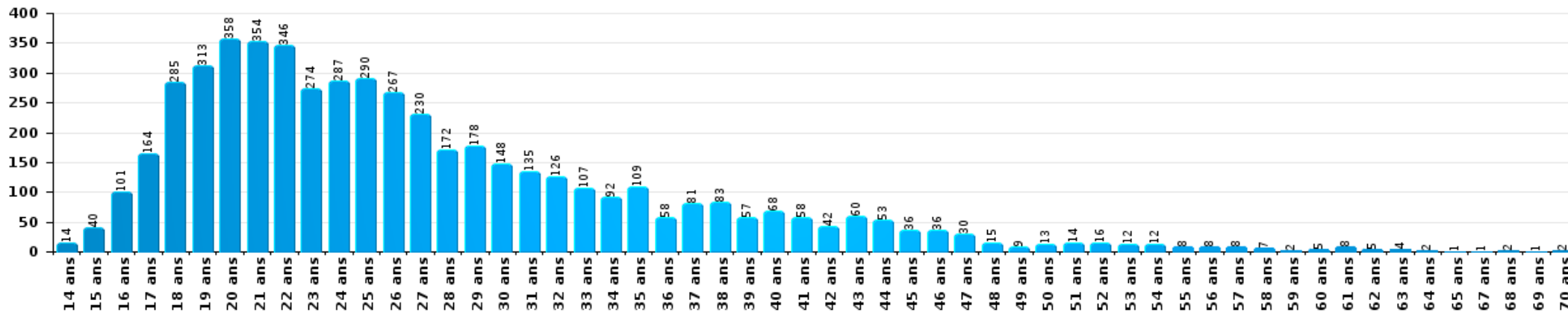
Nombre de suspects-fait par âge (chronologique)





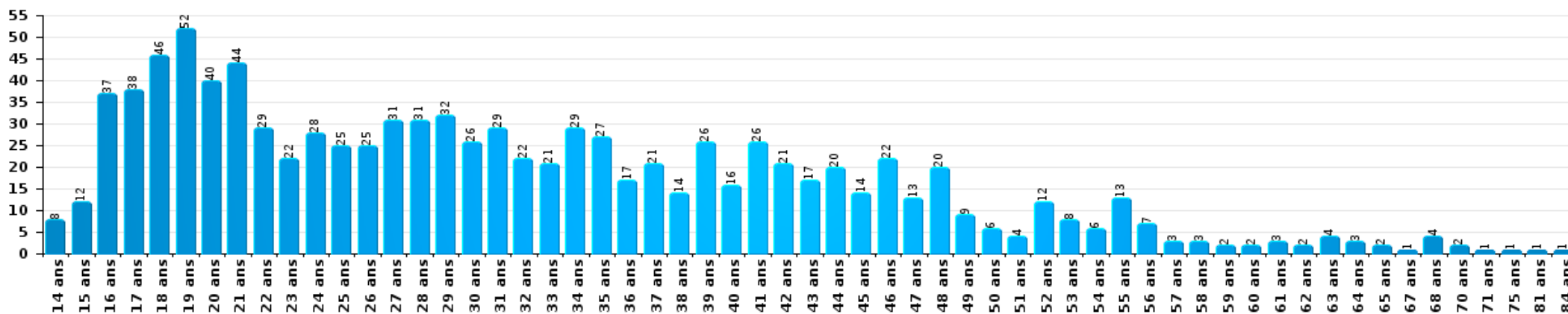
Drogues

Nombre de suspects-fait par âge (chronologique)



Fraude

Nombre de suspects-fait par âge (chronologique)





2.4. Nombre de suspects-fait selon l'âge des suspects identifiés (TOP 5 des figures criminelles)

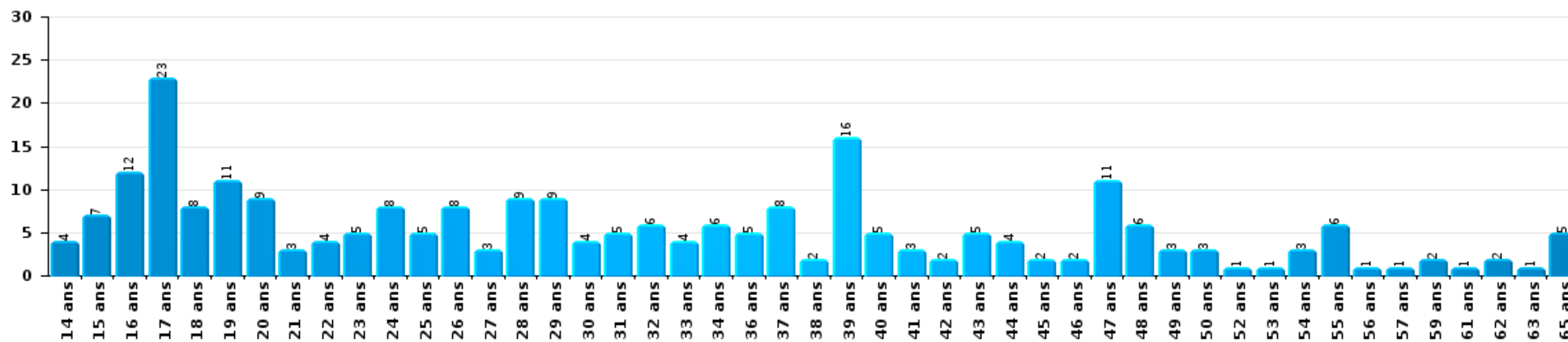
1) Lorsqu'un même suspect a commis plusieurs faits durant la période considérée, il est aussi comptabilisé plusieurs fois, qu'il ait le même âge ou non – 2) Les suspects au-dessous de 14 ans et à partir de 90 ans ne sont pas repris dans le tableau (voir également la note méthodologique)

Région de Bruxelles-Capitale

2025

Cambrilage dans bâtiment (total)

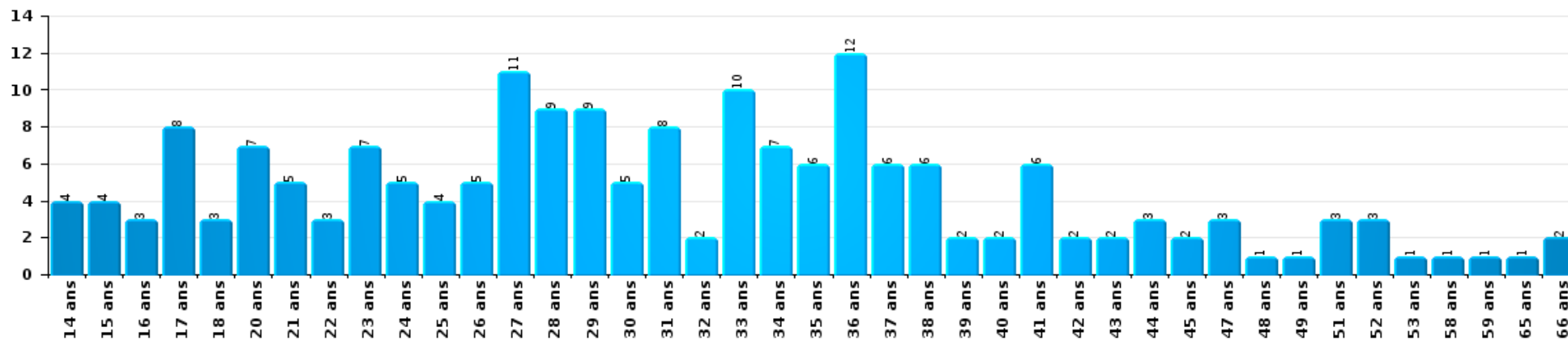
Nombre de suspects-fait par âge (chronologique)





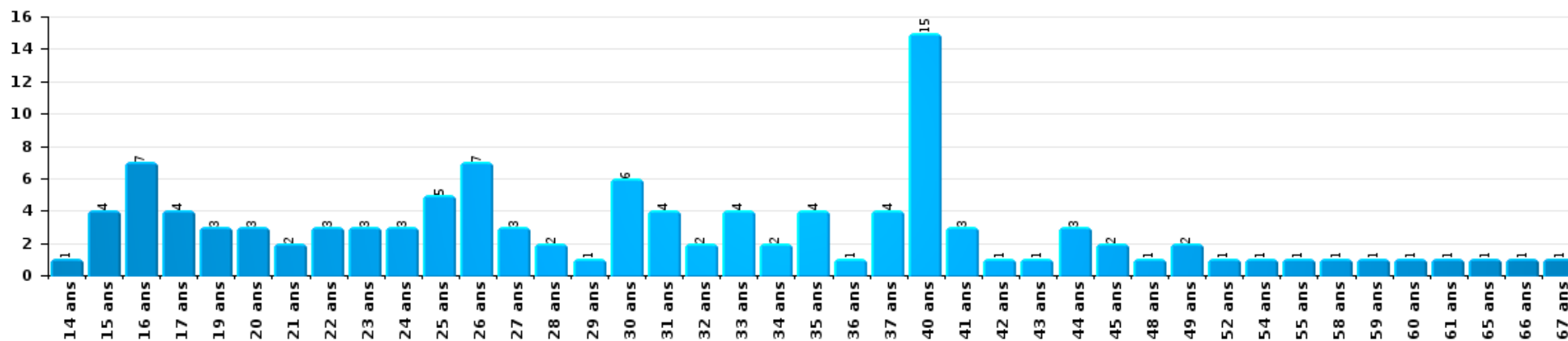
Vol dans ou sur un véhicule

Nombre de suspects-fait par âge (chronologique)



Dégradation de voiture

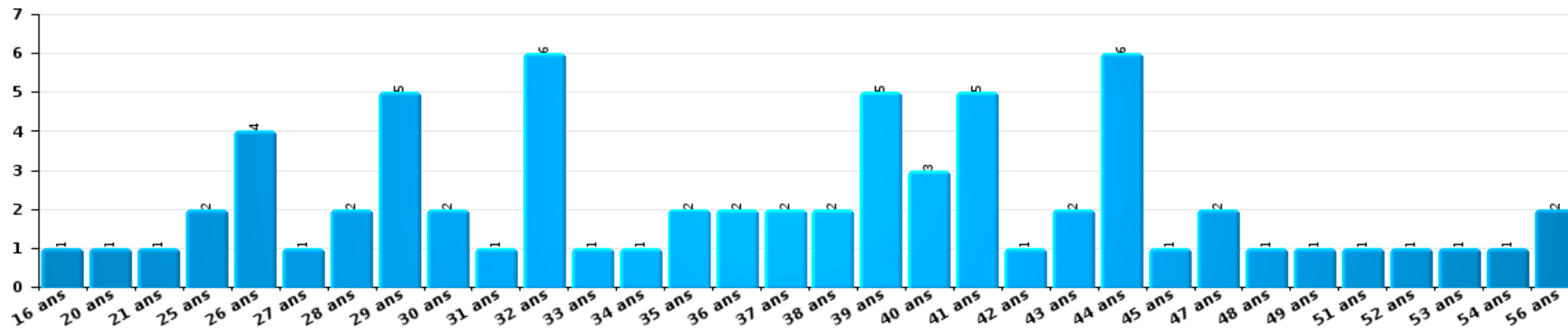
Nombre de suspects-fait par âge (chronologique)





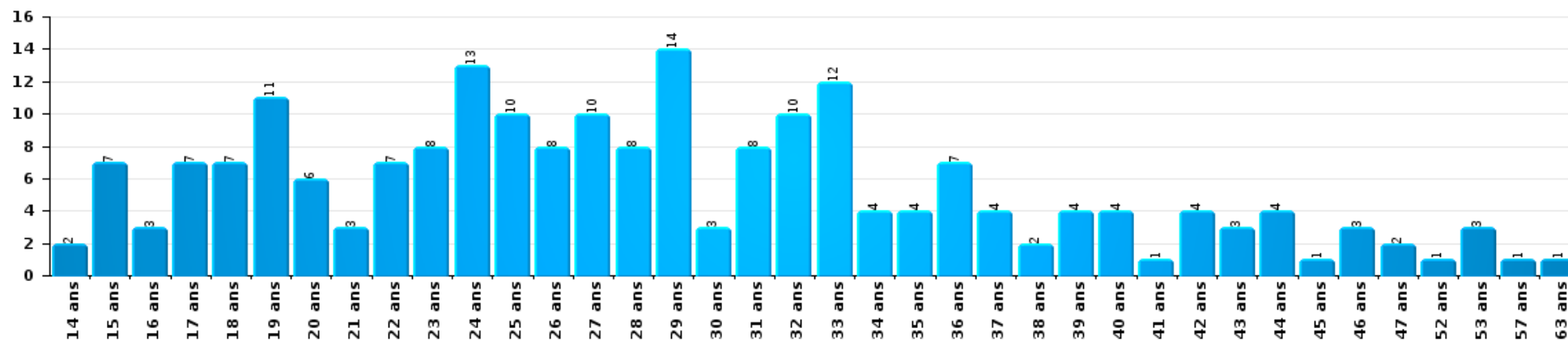
Vol de vélo

Nombre de suspects-fait par âge (chronologique)



Vol à la tire

Nombre de suspects-fait par âge (chronologique)



STATISTIQUES POLICIERES DE CRIMINALITE

LIEU DE PERPETRATION: REGION

Région de Bruxelles-Capitale

***ANNEXE I: DETAIL PAR CATEGORIE DE DELIT
CODE PENAL***



Région de Bruxelles-Capitale

Infraction Code pénal

Infr. contre l'intégrité physique

| | | | 2000 | 2015 | 2016 | 2017 | 2018 | 2019 | 2020 | 2021 | 2022 | 2023 | 2024 | 2025 | |
|--|---|-------|-----------|------------|------------|------------|------------|------------|------------|------------|------------|------------|------------|------------|----|
| Assassinat | Parricide (assassinat) | Acc. | 2 | | | 1 | | | | | | | | | |
| | | Tent. | | | | | | | | | 1 | | | 1 | |
| | Empoisonnement (assassinat) | Acc. | | | | 1 | | 1 | | 2 | 1 | 1 | | | |
| | | Tent. | | 2 | 1 | | 2 | | | 4 | 5 | 4 | 1 | | 1 |
| | Suite à incendie volontaire / explosion | Acc. | | | 1 | | | | | | | | | | |
| | | Tent. | 1 | | 1 | 1 | | | | | | | | | 3 |
| | Assassinat - personnel autre service public | Tent. | | | | | | | | | | | | | 1 |
| Acc. | | 19 | 6 | 5 | 3 | 6 | 4 | 5 | 2 | 10 | 7 | 9 | | 4 | |
| Autres | Tent. | 39 | 16 | 24 | 20 | 20 | 13 | 14 | 17 | 27 | 25 | 27 | | 23 | |
| | Sous-total | | 61 | 24 | 32 | 26 | 28 | 18 | 19 | 25 | 44 | 37 | 41 | 29 | |
| Meurtre | Parricide (meurtre) | Acc. | 2 | 1 | 1 | | | | | | | | | | |
| | | Tent. | 11 | 2 | 1 | 1 | 3 | 1 | | 1 | 2 | 2 | 4 | | |
| | Infanticide (meurtre) | Acc. | | 1 | | 1 | | | | 1 | | | | | 2 |
| | | Tent. | | | 1 | 1 | 1 | | | 1 | 1 | 1 | | | |
| | Empoisonnement (meurtre) | Acc. | | 1 | 1 | 1 | 1 | | 1 | 1 | 2 | 4 | | | |
| | | Tent. | 4 | 3 | 1 | 1 | | 7 | 8 | 8 | 5 | 9 | 3 | | 1 |
| | Meurtre pour faciliter le vol | Acc. | 1 | 1 | | | 1 | | | | | | | | |
| | | Tent. | 4 | 6 | | 1 | 6 | 2 | 3 | 3 | 1 | 3 | 3 | | 1 |
| | Suite à incendie volontaire / explosion | Acc. | 1 | | | | | | | | | | | | |
| | | Tent. | | | 2 | | | | | | | | | | |
| | Meurtre - personnel transport public | Tent. | | | 1 | | | | | | | | | | 1 |
| | | Tent. | | | | | | | | | | | | | |
| | Meurtre - police/gardien de prison/corps sécurité | Tent. | | | | | | | | | | | | | 1 |
| Tent. | | | | | | | | | | | | | | | |
| Meurtre - personnel pompier/prot. civile | Acc. | 5 | 8 | 5 | 1 | 6 | 4 | 5 | 4 | 3 | 9 | 6 | | 3 | |
| | Tent. | 5 | | 1 | 5 | | | 1 | 3 | 3 | | 3 | | 2 | |
| Autres | Acc. | 3 | 21 | 11 | 19 | 19 | 12 | 14 | 11 | 15 | 21 | 21 | | 14 | |
| | Tent. | 17 | 109 | 106 | 111 | 131 | 102 | 117 | 127 | 127 | 137 | 166 | | 89 | |
| | Sous-total | | 53 | 153 | 130 | 142 | 168 | 129 | 150 | 159 | 160 | 187 | 211 | 113 | |
| Torture et maltraitance | Torture | Acc. | | 11 | 10 | 5 | 13 | 6 | 9 | 6 | 5 | 7 | 4 | 1 | |
| | | Acc. | | 19 | 22 | 18 | 18 | 22 | 18 | 19 | 23 | 11 | 16 | | 8 |
| | Traitement dégradant | Acc. | | 13 | 15 | 28 | 12 | 21 | 21 | 18 | 29 | 26 | 28 | | 17 |
| | | Acc. | | | | | 2 | 1 | 2 | 2 | | 1 | | | |
| | Sous-total | | 43 | 47 | 51 | 45 | 50 | 50 | 45 | 57 | 45 | 48 | 26 | | |
| Droit international humanitaire | Crime contre l'humanité | Acc. | | | | | | | | | | 1 | | | |
| | | Acc. | | | | | | | | | | | | | 1 |
| | Crime de guerre | Acc. | | | 1 | 1 | 1 | | | 1 | 3 | 1 | 3 | | |
| Tent. | | | | | | 1 | | | | | | | | | |
| | Sous-total | | | 1 | 1 | 2 | | | 1 | 3 | 2 | 3 | 1 | | |

FPF/DGR/DR/BIPOL - Statistiques policières de criminalité (date de clôture: 31/10/2025)
 Les données pour les années 2001 jusqu'à 2014 ne sont plus publiées mais restent disponibles sur demande auprès du service BIPOL.
 Les données pour 2025 ne concernent que le 1er semestre.



Infr. contre l'intégrité physique

| | | | 2000 | 2015 | 2016 | 2017 | 2018 | 2019 | 2020 | 2021 | 2022 | 2023 | 2024 | 2025 | |
|---|--|-----------|--------------|--------------|--------------|--------------|--------------|--------------|--------------|--------------|--------------|--------------|--------------|--------------|--|
| Coups et/ou blessures vol. en sphère familiale | Entre partenaires ou ex-partenaires | Acc. | 1.052 | 2.342 | 2.246 | 2.217 | 2.449 | 2.409 | 2.264 | 2.369 | 2.595 | 2.367 | 2.332 | 1.128 | |
| | | Tent. | 24 | 1 | 1 | | | 1 | | | 1 | | | | |
| | Lors d'un différend familial en général | Acc. | 838 | | | | | | | | | | | | |
| | | Tent. | 7 | | | | | | | | | | | | |
| | Par les parents envers un mineur | Acc. | 85 | 255 | 257 | 272 | 302 | 304 | 309 | 351 | 351 | 347 | 389 | 228 | |
| | | Acc. | 1 | 3 | 1 | 6 | 7 | 2 | 6 | 2 | 6 | 5 | 7 | 4 | |
| | Par les parents envers personne vulnérable | Acc. | 57 | 161 | 178 | 186 | 175 | 198 | 178 | 223 | 212 | 257 | 240 | 121 | |
| | | Tent. | | | | | 2 | | | | | | | | |
| Envers les parents | Acc. | 13 | 169 | 148 | 159 | 161 | 173 | 134 | 141 | 123 | 150 | 152 | 92 | | |
| | Tent. | 1 | | | | | | | | | | | | | |
| Envers d'autres ascendants directs ou collatéraux | Acc. | | | | | | | | | | | | | | |
| | Tent. | | | | | | | | | | | | | | |
| Sous-total | | | 2.078 | 2.931 | 2.831 | 2.841 | 3.096 | 3.087 | 2.891 | 3.087 | 3.287 | 3.126 | 3.120 | 1.573 | |
| Coups et/ou blessures vol. hors sphère familiale | Bagarres (=coups réciproques) | Acc. | 892 | 1.074 | 1.102 | 1.162 | 1.303 | 1.306 | 1.324 | 1.459 | 1.717 | 1.805 | 1.848 | 858 | |
| | | Tent. | 3 | | | | | 1 | | 1 | | | 1 | | |
| | Coups envers fonctionnaire de police | Acc. | 183 | 129 | 131 | 133 | 137 | 116 | 136 | 190 | 177 | 153 | 131 | 61 | |
| | | Tent. | 6 | | | | | | 1 | 1 | 1 | | | 1 | |
| | Envers un mineur par une pers. ayant autorité | Acc. | 51 | 102 | 130 | 108 | 98 | 94 | 84 | 79 | 100 | 121 | 91 | 63 | |
| | | Acc. | 180 | 232 | 276 | 279 | 274 | 292 | 194 | 275 | 256 | 324 | 317 | 196 | |
| | Envers un mineur qualité de l'auteur inconnue | Acc. | | | | | | | | | | | | | |
| | | Tent. | 2 | | | | | | | | | | | | |
| | Envers pers. vulnérable par pers. ayant autorité | Acc. | 2 | 8 | 5 | 10 | 10 | 13 | 6 | 11 | 4 | 12 | 8 | 5 | |
| | | Acc. | 5 | 17 | 12 | 24 | 29 | 17 | 16 | 29 | 51 | 34 | 52 | 23 | |
| | Envers pers. vulnérable (qualité auteur inconnue) | Acc. | | | | | | | | 41 | 40 | 40 | 41 | 20 | |
| | | Acc. | | 1 | 1 | 3 | 2 | 4 | | 1 | 2 | 2 | 2 | 2 | |
| | Envers un mineur par cohabitant sans rel. Autorité | Acc. | | 87 | 58 | 71 | 69 | 55 | 39 | 41 | 44 | 73 | 54 | 19 | |
| | | Acc. | | 2 | 1 | | | | | | | | | | |
| | Coups envers personnel transport public | Acc. | | 43 | 33 | 44 | 50 | 50 | 39 | 48 | 55 | 27 | 27 | 7 | |
| | | Tent. | | | | 1 | | | | | | | | | |
| | Coups envers personnel autre service public | Acc. | | 20 | 27 | 28 | 21 | 28 | 32 | 24 | 41 | 44 | 51 | 19 | |
| | | Tent. | | | | 1 | | | | | | | | | |
| | Coups envers profession médicale | Acc. | | 42 | 46 | 36 | 47 | 47 | 30 | 33 | 45 | 57 | 29 | 27 | |
| | | Tent. | | | | | | | | | | 1 | 1 | | |
| Coups envers personnel institut d'enseignement | Acc. | | 10 | 5 | 7 | 7 | 2 | 4 | 3 | 2 | 8 | 9 | 4 | | |
| | Acc. | | | | | | | | | | 3 | 7 | 2 | | |
| Coups envers gardien de prison/corps sécurité | Acc. | | | | | | | | | | | | 2 | | |
| | Acc. | | | | | | | | | | | | 2 | | |
| Coups envers membre profession juridique protégée | Acc. | 3.960 | 4.614 | 4.237 | 4.320 | 4.455 | 4.487 | 3.564 | 4.139 | 4.690 | 4.811 | 4.733 | 2.215 | | |
| | Tent. | 141 | 2 | 3 | 3 | 3 | 6 | 1 | 3 | 2 | 4 | 2 | | | |
| Sous-total | | | 5.425 | 6.383 | 6.067 | 6.230 | 6.505 | 6.518 | 5.470 | 6.378 | 7.227 | 7.519 | 7.405 | 3.523 | |
| Mutilation génitale féminine | Acc. | | 1 | | | | | 3 | | | | | | | |
| | Tent. | | | | | 1 | | | | | | | 1 | | |
| | Sous-total | | 1 | | | 1 | | 3 | | | | | 1 | | |
| Abstention coupable | Acc. | 42 | 45 | 23 | 46 | 30 | 27 | 29 | 31 | 27 | 19 | 23 | 14 | | |
| | Tent. | 1 | | | | | | | | | | | | | |
| | Sous-total | 43 | 45 | 23 | 46 | 30 | 27 | 29 | 31 | 27 | 19 | 23 | 14 | | |

FPF/DGR/DR/BIPOL - Statistiques policières de criminalité (date de clôture: 31/10/2025)
 Les données pour les années 2001 jusqu'à 2014 ne sont plus publiées mais restent disponibles sur demande auprès du service BIPOL.
 Les données pour 2025 ne concernent que le 1er semestre.



Infr. contre l'intégrité physique

| | | | 2000 | 2015 | 2016 | 2017 | 2018 | 2019 | 2020 | 2021 | 2022 | 2023 | 2024 | 2025 |
|--|--|-------|--------------|---------------|--------------|---------------|---------------|---------------|--------------|---------------|---------------|---------------|---------------|--------------|
| Autres infr. volontaires. c/ l'intégrité phys. | Privation de soins à enfant ou personne vulnérable | Acc. | 7 | 21 | 11 | 11 | 12 | 20 | 9 | 3 | 8 | 6 | 5 | 4 |
| | Délaissement d'enfant ou personne vulnérable | Acc. | 19 | 37 | 29 | 40 | 32 | 37 | 25 | 19 | 30 | 29 | 32 | 9 |
| | Abandon d'enfant dans le besoin | Acc. | 42 | 18 | 15 | 11 | 7 | 13 | 14 | 13 | 14 | 11 | 6 | 4 |
| | | Acc. | 4 | 9 | 13 | 10 | 10 | 10 | 17 | 29 | 47 | 28 | 29 | 14 |
| | Administration substances nuisibles | Tent. | | | | 1 | | | 1 | | | 1 | | |
| | | Acc. | 1 | 4 | 3 | 4 | 4 | 8 | 6 | 11 | 12 | 10 | 10 | 5 |
| | Empoisonnement de denrées | Tent. | | | | 2 | | | 2 | 1 | 1 | 3 | | |
| | | Acc. | 49 | 212 | 238 | 239 | 288 | 316 | 325 | 343 | 289 | 335 | 348 | 178 |
| | Entrave méchante à la circulation | Tent. | 1 | | 1 | 2 | 4 | | 4 | | 2 | | | |
| | Voies de faits et violences légères | Acc. | 270 | 304 | 348 | 314 | 302 | 310 | 327 | 264 | 361 | 374 | 382 | 167 |
| | Tent. | 1 | | | | | | | | | | | | |
| | Sous-total | | 394 | 605 | 658 | 634 | 659 | 714 | 730 | 683 | 764 | 797 | 812 | 381 |
| Infr. involontaires contre l'intégrité physique | Homicides involontaires | Acc. | 3 | 1 | 1 | 3 | 2 | 4 | 2 | 2 | 3 | 3 | | |
| | | Tent. | | | | | | | | 1 | | | | |
| | Coups et/ou blessures involontaires | Acc. | 399 | 87 | 85 | 90 | 82 | 96 | 64 | 95 | 86 | 72 | 82 | 28 |
| | | Tent. | 2 | | | | | | | | | | | |
| | Administration involontaire substances nuisibles | Acc. | | 2 | | | 1 | | 2 | 2 | 2 | | | |
| | Abstention d'entretien enfant/personne vulnérable | Acc. | 5 | 4 | 3 | 4 | 9 | 5 | 3 | 1 | 2 | 3 | 5 | 2 |
| | | Acc. | | | | | | | | | 1 | | | |
| | Causer un accident de chemin de fer | Tent. | | 1 | | | | | | | | | | |
| | Acc. | 4 | 62 | 64 | 69 | 93 | 69 | 89 | 119 | 164 | 153 | 145 | 72 | |
| Morsure de chien | Tent. | | | | | | | 1 | | | | | 1 | |
| | Acc. | 10 | 8 | 7 | 6 | 4 | 3 | 6 | 2 | | 1 | | | |
| | Sous-total | | 423 | 165 | 160 | 172 | 191 | 178 | 166 | 222 | 258 | 232 | 233 | 102 |
| | Total | | 8.477 | 10.350 | 9.949 | 10.143 | 10.725 | 10.724 | 9.505 | 10.631 | 11.827 | 11.964 | 11.897 | 5.762 |



Infr. contre la liberté individuelle

| | | | 2000 | 2015 | 2016 | 2017 | 2018 | 2019 | 2020 | 2021 | 2022 | 2023 | 2024 | 2025 | |
|---|---------------------|-------------------|------------|------------|------------|------------|------------|------------|------------|------------|------------|------------|------------|------------|----|
| Prise d'otages | | Acc. | 17 | 10 | 14 | 3 | 3 | 1 | 6 | 2 | 4 | 5 | 3 | 2 | |
| | | Tent. | 1 | 2 | | | | | | | 2 | | 1 | | |
| | | Sous-total | 18 | 12 | 14 | 3 | 3 | 1 | 6 | 4 | 4 | 6 | 3 | 2 | |
| Enlèvement de mineur ou personne vulnérable | Enlèvement parental | Acc. | 3 | 98 | 101 | 90 | 81 | 80 | 70 | 73 | 86 | 84 | 93 | 35 | |
| | | Tent. | | 13 | 21 | 30 | 19 | 20 | 20 | 20 | 20 | 34 | 29 | 27 | 17 |
| | Autre enlèvement | Acc. | 45 | 28 | 43 | 31 | 28 | 26 | 33 | 26 | 26 | 37 | 21 | 24 | 11 |
| | | Tent. | 14 | 28 | 24 | 28 | 43 | 51 | 24 | 34 | 34 | 31 | 25 | 37 | 10 |
| | Sous-total | 62 | 167 | 189 | 179 | 171 | 177 | 147 | 153 | 188 | 159 | 181 | 181 | 73 | |
| Détenition par un particulier | | Acc. | 110 | 219 | 229 | 191 | 194 | 180 | 222 | 196 | 195 | 209 | 188 | 111 | |
| | | Tent. | 5 | 10 | 5 | 3 | 3 | 7 | 5 | 3 | 3 | 8 | 11 | 10 | 7 |
| | | Sous-total | 115 | 229 | 234 | 194 | 197 | 187 | 227 | 199 | 203 | 220 | 198 | 118 | |
| Total | | | 195 | 408 | 437 | 376 | 371 | 365 | 380 | 356 | 395 | 385 | 382 | 193 | |



Infr. contre les mœurs

| | | | 2000 | 2015 | 2016 | 2017 | 2018 | 2019 | 2020 | 2021 | 2022 | 2023 | 2024 | 2025 |
|---|---------------------|------------|------|------|------|------|------|------|------|------|------|------|------|------|
| Viol ayant causé la mort | Victime majeure | Acc. | | | | 1 | | | | | | | | |
| | | Sous-total | | | 1 | | | | | | | | | |
| Viol n'ayant pas causé la mort | Victime < 10a | Acc. | 56 | 46 | 48 | 68 | 51 | 58 | 36 | 52 | 18 | | | |
| | | Tent. | 1 | 2 | 1 | 3 | 1 | | 1 | | | | | |
| | Victime 10a - 14a | Acc. | 40 | 38 | 33 | 37 | 30 | 45 | 30 | 31 | 20 | | | |
| | | Tent. | 3 | 3 | 4 | 1 | 3 | 1 | | 2 | | | | |
| | Victime 14a - 16a | Acc. | 36 | 41 | 51 | 32 | 46 | 56 | 51 | 53 | 12 | | | |
| | | Tent. | 4 | 4 | 4 | 2 | 1 | 2 | 4 | 2 | 1 | | | |
| | Victime 16a - 18a | Acc. | 28 | 33 | 34 | 34 | 42 | 45 | 32 | 54 | 12 | 1 | | |
| | | Tent. | 2 | 3 | 2 | | 1 | 2 | 2 | 2 | | | | |
| | Victime majeure | Acc. | 148 | 229 | 259 | 308 | 339 | 339 | 358 | 372 | 131 | 1 | | |
| | | Tent. | 20 | 25 | 27 | 27 | 36 | 35 | 37 | 30 | 16 | | | |
| Victime âge inconnu | Acc. | 9 | 5 | 6 | 3 | 6 | 5 | 7 | 5 | | | | | |
| | Tent. | | | | 1 | | | | | | | | | |
| Sous-total | | | 347 | 429 | 469 | 516 | 556 | 588 | 558 | 603 | 210 | 2 | | |
| Viol avec conséquence inconnue | | Acc. | 9 | 6 | 8 | 14 | 12 | 14 | 8 | 11 | 16 | 12 | 14 | 2 |
| | | Tent. | 2 | | | | | | | | | 1 | | 1 |
| Sous-total | | | 11 | 6 | 8 | 14 | 12 | 14 | 8 | 11 | 16 | 13 | 14 | 3 |
| Viol n'ayant pas causé la mort (nvCPS) | Victime < 16a | Acc. | | | | | | 1 | 3 | 11 | 87 | 143 | 155 | 95 |
| | | Tent. | | | | | | | | | 4 | 6 | 5 | 1 |
| | Victime 16a - 18a | Acc. | | | | | | | | 5 | 35 | 40 | 69 | 20 |
| | | Tent. | | | | | | | | | | 1 | 3 | |
| | Victime majeure | Acc. | | | | | | 2 | 18 | 23 | 314 | 441 | 431 | 217 |
| Tent. | | | | | | | | 1 | | 25 | 41 | 29 | 14 | |
| Sous-total | | | | | | | 3 | 22 | 39 | 465 | 672 | 692 | 347 | |
| Attentat à la pudeur ayant causé la mort | Victime < 16a | Acc. | | | | | | | | 1 | | | | |
| | | Sous-total | | | | | | | | 1 | | | | |
| Attentat à la pudeur avec violence / menace | Victime < 16a | Acc. | 26 | 48 | 66 | 61 | 51 | 65 | 62 | 66 | 26 | | | |
| | | Tent. | 1 | | 1 | 1 | | | | 2 | | | | |
| | Victime 16a - 18a | Acc. | 15 | 9 | 14 | 15 | 11 | 24 | 20 | 19 | 9 | | | |
| | | Tent. | 1 | | | | | | | | | | | |
| | Victime majeure | Acc. | 81 | 152 | 169 | 164 | 223 | 260 | 201 | 272 | 90 | | 1 | |
| Tent. | | 7 | | 2 | 2 | 2 | 3 | 3 | 2 | | | | | |
| Sous-total | | | 131 | 209 | 252 | 243 | 287 | 352 | 286 | 361 | 125 | | 1 | |
| Attentat à la pudeur sans violence / menace | Victime < 16a | Acc. | 127 | 114 | 111 | 116 | 95 | 142 | 117 | 127 | 45 | 1 | | |
| | | Tent. | 5 | 1 | 5 | | 1 | 1 | 1 | 1 | 2 | | | |
| | Victime 16a - 18a | Acc. | 6 | 18 | 18 | 28 | 28 | 28 | 30 | 28 | 12 | | | |
| | | Tent. | | | 1 | 1 | | 2 | | | | | | |
| | Victime âge inconnu | Acc. | 58 | 52 | 69 | 55 | 66 | 89 | 84 | 79 | 34 | 1 | | |
| Tent. | | 2 | 1 | | | 1 | 1 | | 1 | | | | | |
| Sous-total | | | 198 | 186 | 204 | 200 | 191 | 263 | 232 | 236 | 93 | 2 | | |



Infr. contre les mœurs

| | | | 2000 | 2015 | 2016 | 2017 | 2018 | 2019 | 2020 | 2021 | 2022 | 2023 | 2024 | 2025 |
|---|--|-------|------|------|------|------|------|------|------|------|------|------|------|------|
| Attentat à la pudeur non spécifié | Acc. | | 14 | 1 | 9 | 6 | 6 | 12 | 5 | 11 | 1 | | | |
| | Tent. | | 3 | | | | | | | | | | | |
| | Sous-total | | 17 | 1 | 9 | 6 | 6 | 12 | 5 | 11 | 1 | | | |
| Atteinte intégrité sexuelle sans mort (nvCPS) | Victime < 16a | Acc. | | | | | | 2 | 2 | 9 | 145 | 211 | 206 | 111 |
| | | Tent. | | | | | | | | | | 4 | | |
| | Victime 16a - 18a | Acc. | | | | | | | 1 | 6 | 39 | 55 | 69 | 28 |
| | | Acc. | | | | | | | 3 | 12 | 229 | 373 | 428 | 168 |
| | Victime majeure | Tent. | | | | | | | | | 1 | 7 | 6 | 4 |
| | Sous-total | | | | | | | 2 | 6 | 27 | 414 | 650 | 709 | 311 |
| Atteinte intégrité sex.-indéterminé (nvCPS) | Acc. | | | | | | | | | 2 | 3 | 9 | 4 | 2 |
| | Tent. | | | | | | | | 1 | | | | | |
| | Sous-total | | | | | | | | 1 | 2 | 3 | 9 | 4 | 2 |
| Pornographie enfantine | Détention | Acc. | 13 | 31 | 29 | 35 | 40 | 36 | 27 | 33 | 14 | | | |
| | Distribution | Acc. | 5 | 62 | 69 | 90 | 219 | 212 | 192 | 167 | 19 | | | |
| | Accès pornographie enfantine via technologie | Acc. | | 2 | 3 | 7 | 22 | 12 | 18 | 8 | 4 | | | |
| | | Tent. | | | | | | | 1 | | | | | |
| | Non spécifié | Acc. | | 10 | 6 | 6 | 11 | 6 | 2 | 5 | | | | |
| | Sous-total | | 18 | 105 | 107 | 138 | 292 | 266 | 240 | 213 | 37 | | | |
| Pornographie | Acc. | | 6 | 3 | 8 | 3 | 7 | 3 | 3 | 4 | | | | |
| | Sous-total | | 6 | 3 | 8 | 3 | 7 | 3 | 3 | 4 | | | | |
| | | | | | | | | | | | | | | |
| Incitation à la débauche | Victime mineure | Acc. | 22 | 28 | 22 | 29 | 20 | 22 | 26 | 34 | 13 | | | |
| | | Tent. | 1 | 1 | | | 3 | | | | | | | |
| | Victime majeure | Acc. | 134 | 59 | 8 | 20 | 6 | 8 | 10 | 3 | 3 | | | |
| | | Tent. | 2 | | | | | | | | | | | |
| | Age victime inconnu | Acc. | 17 | 105 | 42 | 27 | 15 | 4 | 1 | | | | | |
| | | Tent. | 1 | | | | | | | | | | | |
| | Publicité par ICT pour débauche | Acc. | 1 | 1 | | | 3 | 1 | 5 | 2 | | | | |
| | | Acc. | 78 | 6 | 4 | | 10 | 6 | 7 | 4 | 5 | | | |
| | Autre publicité pour débauche | Tent. | | | | | | | | 1 | 1 | | | |
| | Non spécifié | Acc. | 152 | 2 | 3 | 4 | 1 | 2 | 3 | 1 | 1 | | | |
| | Tent. | 2 | | | | | | | | | | | | |
| | Sous-total | | 410 | 202 | 79 | 80 | 58 | 43 | 53 | 45 | 22 | | | |
| Exploitation de la débauche d'autrui | Victime mineure | Acc. | 4 | 13 | 8 | 8 | 10 | 26 | 24 | 12 | 7 | | | |
| | | Tent. | 1 | 1 | | | | | 1 | | | | | |
| | Victime majeure | Acc. | 68 | 48 | 52 | 31 | 31 | 40 | 31 | 35 | 24 | 1 | | |
| | | Tent. | 1 | | 2 | 2 | 2 | | 1 | | 1 | | | |
| | Age victime non spécifié | Acc. | 2 | | 2 | 2 | 1 | 2 | | 1 | 2 | | | |
| | | Tent. | 6 | | | | | | 1 | | | | | |
| | Age victime inconnu | Acc. | 97 | 8 | 10 | 13 | 1 | 6 | 4 | 6 | 4 | | | |
| | | Tent. | 3 | | | | | | | | | | | |
| | Sous-total | | 182 | 70 | 74 | 56 | 45 | 75 | 61 | 54 | 38 | 1 | | |



Infr. contre les mœurs

| | | | 2000 | 2015 | 2016 | 2017 | 2018 | 2019 | 2020 | 2021 | 2022 | 2023 | 2024 | 2025 |
|---|---|------------|------|------|------|------|------|------|------|------|------|------|------|------|
| Outrage public aux bonnes mœurs | Actions (exhibitionnisme, etc.) | Acc. | 118 | 151 | 141 | 144 | 150 | 156 | 186 | 165 | 170 | | | |
| | | Acc. | 107 | 27 | 34 | 30 | 54 | 25 | 23 | 23 | 9 | | | |
| | Ecrits, images, objets | Tent. | | | | | | | | 1 | | | | |
| | Obscénités en public | Acc. | 4 | 5 | 5 | 4 | 3 | 3 | 5 | 6 | 3 | | | |
| | Exhibitionnisme (nvCPS) | Acc. | | | | | | | 1 | | 28 | 160 | 162 | 71 |
| | | Acc. | | | | | | | | | 5 | 23 | 15 | 13 |
| | Contenu pornographique extrême ou violent (nvCPS) | Tent. | | | | | | | | | | | | 1 |
| | Acc. | 2 | 2 | 6 | 2 | 3 | 1 | 1 | 1 | 1 | 3 | | | |
| | Tent. | 2 | | | | | | | | | | | | |
| | Sous-total | | 233 | 185 | 186 | 180 | 210 | 185 | 216 | 196 | 218 | 183 | 178 | 84 |
| Infract. par délinquant sexuel à décision Justice | | Acc. | | | | 1 | | | | | | | | |
| | | Sous-total | | | | 1 | | | | | | | | |
| Voyeurisme | Observation/enregistrement de nudité ou intimité | Acc. | 7 | 7 | 28 | 36 | 37 | 31 | 31 | 47 | 17 | | | |
| | | Tent. | 1 | | | 1 | | 1 | | | | | | |
| | Diffusion enregistrement nudité ou intimité | Acc. | | 1 | 18 | 67 | 56 | 67 | 84 | 112 | 43 | 1 | | |
| | | Tent. | | | | | 2 | | 2 | 2 | 1 | | | |
| | Acc. | | | 1 | 1 | 1 | 1 | 1 | 1 | 1 | | 1 | | |
| | Tent. | | | | | | | | | | | | | |
| | Sous-total | | 8 | 8 | 47 | 105 | 96 | 99 | 118 | 162 | 61 | 2 | | |
| Voyeurisme direct (nvCPS) | Victime < 16a | Acc. | | | | | | | | | 1 | 5 | 3 | 3 |
| | Victime 16a - 18a | Acc. | | | | | | | | | | 4 | 1 | 1 |
| | Victime majeure | Acc. | | | | | | | | 1 | 10 | 22 | 15 | 8 |
| | | Sous-total | | | | | | | | 1 | 11 | 31 | 19 | 12 |
| Voyeurisme via moyen technique ou autre (nvCPS) | Victime < 16a | Acc. | | | | | | | | 1 | 7 | 8 | 5 | 4 |
| | Victime 16a - 18a | Acc. | | | | | | 1 | | 1 | 7 | 8 | 8 | 1 |
| | Victime majeure | Acc. | | | | | | 1 | 1 | 22 | 29 | 37 | 37 | 12 |
| | | Sous-total | | | | | | 2 | 2 | 30 | 44 | 50 | 50 | 17 |
| Diffusion de contenu à caractère sexuel (nvCPS) | Victime < 16a | Acc. | | | | | | | | | 13 | 4 | 19 | 15 |
| | Victime 16a - 18a | Acc. | | | | | | | 1 | | 1 | 2 | 9 | |
| | Victime majeure | Acc. | | | | | | | | | 7 | 13 | 18 | 8 |
| | | Sous-total | | | | | | 1 | | 21 | 19 | 46 | 23 | |
| Diffusion contenu sex. but méchant/lucrat. (nvCPS) | Victime < 16a | Acc. | | | | | | | | | 13 | 28 | 30 | 12 |
| | | Tent. | | | | | | | | | | 2 | | |
| | Victime 16a - 18a | Acc. | | | | | | | 1 | | 4 | 19 | 5 | 7 |
| | | Tent. | | | | | | | | | 1 | | 1 | |
| | Victime majeure | Acc. | | | | | | | | 1 | 37 | 64 | 81 | 29 |
| | | Tent. | | | | | | | | | | 10 | 2 | 2 |
| | Sous-total | | | | | | | 1 | 1 | 55 | 123 | 119 | 50 | |
| Diffusion contenu caract. sex.-indéterminé (nvCPS) | | Acc. | | | | | | | | 1 | 1 | | 2 | |
| | | Sous-total | | | | | | | | 1 | 1 | | 2 | |

FPF/DGR/DR/BIPOL - Statistiques policières de criminalité (date de clôture: 31/10/2025)
 Les données pour les années 2001 jusqu'à 2014 ne sont plus publiées mais restent disponibles sur demande auprès du service BIPOL.
 Les données pour 2025 ne concernent que le 1er semestre.



Infr. contre les mœurs

| | | | 2000 | 2015 | 2016 | 2017 | 2018 | 2019 | 2020 | 2021 | 2022 | 2023 | 2024 | 2025 |
|--|--|------------|-------|-------|-------|-------|-------|-------|-------|-------|-------|-------|-------|-------|
| Avortement sans permission de la femme | Faire avorter à dessein sans consentement | Acc. | | | | | | | 1 | | | | | |
| | Non spécifié | Acc. | | | | 1 | | | | | | | | |
| | | Tent. | | 1 | | | | | | | | | | |
| | | Sous-total | | 1 | | 1 | | 1 | 1 | | | | | |
| Grooming (contact par ICT avec mineur < 16 ans) | | Acc. | | 3 | 2 | 6 | 4 | 6 | 10 | 3 | 2 | | | |
| | | Acc. | | | | | | 1 | | | | | | |
| | | Tent. | | | | | | | | | | | | |
| | | Sous-total | | 3 | 2 | 6 | 4 | 7 | 10 | 3 | 2 | | | |
| Grooming offline - sans ICT (nvCPS) | Victime < 16a | Acc. | | | | | | | | | 1 | 7 | 7 | 4 |
| | Victime 16a - 18a | Acc. | | | | | | | | | 1 | 6 | 3 | 1 |
| | | Tent. | | | | | | | | | | | | |
| | | Sous-total | | | | | | | | | 2 | 13 | 10 | 5 |
| Grooming online - avec ICT (nvCPS) | Victime < 16a | Acc. | | | | | | | | | 2 | 16 | 15 | 13 |
| | Victime 16a - 18a | Acc. | | | | | | | | | | 5 | 3 | 1 |
| | | Tent. | | | | | | | | | | | | |
| | | Sous-total | | | | | | | | | 2 | 21 | 18 | 14 |
| Grooming - indéterminé (nvCPS) | | Acc. | | | | | | | | | | 1 | | |
| | | Acc. | | | | | | | | | | | | |
| | | Tent. | | | | | | | | | | | | |
| | | Sous-total | | | | | | | | | | 1 | | |
| Exploitation sexuelle mineurs-prostitution (nvCPS) | Incitation à la débauche/prostit. (nvCPS) | Acc. | | | | | | | | | 6 | 20 | 18 | 11 |
| | Recrutement aux fins de débauche/prostit. (nvCPS) | Acc. | | | | | | | | | 3 | | | 1 |
| | | Tent. | | | | | | | | | 1 | | 1 | |
| | Tenue d'une maison de débauche/prostit. (nvCPS) | Acc. | | | | | | | | | 1 | | | |
| | Exploitation de la débauche/prostit. (nvCPS) | Acc. | | | | | | | | | 12 | 5 | 14 | 7 |
| | | Acc. | | | | | | | | | | 2 | 4 | 2 |
| | Obtention de la débauche/prostit. (nvCPS) | Tent. | | | | | | | | | | | | 1 |
| | Publicité pour la débauche/prostit. (nvCPS) | Acc. | | | | | | | | | | | 1 | 1 |
| | | Sous-total | | | | | | | | | 23 | 28 | 39 | 22 |
| Images d'abus sexuels de mineurs (nvCPS) | Production/diffusion images abus sexuels (nvCPS) | Acc. | | | | | | 1 | | | 67 | 44 | 82 | 65 |
| | Détention/acquisition images abus sexuels (nvCPS) | Acc. | | | | | | 1 | | | 7 | 21 | 25 | 58 |
| | | Tent. | | | | | | | | | | 1 | | |
| | Accès à images abus sexuels de mineurs (nvCPS) | Acc. | | | | | | 1 | | | | 1 | 7 | 1 |
| | Images abus sexuels de mineurs-indéterminé (nvCPS) | Acc. | | | | | | | 1 | | 1 | | 2 | 1 |
| | | Sous-total | | | | | | 3 | 1 | | 75 | 67 | 116 | 125 |
| Abus de la prostitution - personne majeure (nvCPS) | | Acc. | | | | | | | | 2 | 6 | 37 | 36 | 16 |
| | | Tent. | | | | | | | | | | | 1 | |
| | | Sous-total | | | | | | | | 2 | 6 | 37 | 37 | 16 |
| | | Total | 1.561 | 1.408 | 1.445 | 1.549 | 1.765 | 1.915 | 1.825 | 1.975 | 1.931 | 1.918 | 2.054 | 1.031 |



Infr. contre autres valeurs morales et sentiments

| | | | 2000 | 2015 | 2016 | 2017 | 2018 | 2019 | 2020 | 2021 | 2022 | 2023 | 2024 | 2025 |
|--|--|-------------------|------------|--------------|--------------|--------------|--------------|--------------|--------------|--------------|--------------|--------------|--------------|--------------|
| Harcèlement | Harcèlement par téléphone (OLD) | Acc. | 410 | | | | | | | | | | | |
| | | Tent. | 1 | | | | | | | | | | | |
| | | Acc. | 63 | 2.099 | 1.948 | 2.134 | 2.323 | 2.571 | 2.465 | 2.805 | 2.815 | 3.053 | 3.153 | 1.712 |
| | | Tent. | | 1 | | 2 | 1 | | | | | | 1 | |
| | | Sous-total | 474 | 2.100 | 1.948 | 2.136 | 2.324 | 2.571 | 2.465 | 2.805 | 2.815 | 3.053 | 3.154 | 1.712 |
| Violation de sépulture | | Acc. | 4 | 1 | 2 | 1 | 1 | 1 | | 1 | 4 | 2 | | |
| | | Sous-total | 4 | 1 | 2 | 1 | 1 | 1 | | 1 | 4 | 2 | | |
| Violation du secret professionnel | | Acc. | 14 | 45 | 45 | 34 | 42 | 41 | 32 | 49 | 45 | 34 | 30 | 12 |
| | | Sous-total | 14 | 45 | 45 | 34 | 42 | 41 | 32 | 49 | 45 | 34 | 30 | 12 |
| Atteinte à l'honneur | Calomnie et diffamation | Acc. | 242 | 295 | 253 | 270 | 306 | 368 | 332 | 332 | 418 | 358 | 391 | 222 |
| | | Tent. | 1 | | | | | | | | | | | |
| | Déclaration calomnieuse | Acc. | 25 | 30 | 32 | 30 | 29 | 33 | 21 | 28 | 18 | 23 | 27 | 7 |
| | | Acc. | 34 | 20 | 23 | 19 | 22 | 17 | 10 | 18 | 13 | 20 | 15 | 9 |
| | Imputation calomnieuse | Acc. | 11 | 9 | 7 | 11 | 14 | 12 | 10 | 13 | 14 | 11 | 9 | 12 |
| | | Tent. | 1 | | | | | | | | | | | |
| | Divulgation méchante | Acc. | 113 | 821 | 813 | 709 | 670 | 652 | 559 | 478 | 437 | 359 | 341 | 155 |
| | | Tent. | | | | 1 | 2 | | | | | | | |
| Injures (Délit) | Acc. | 5 | 15 | 14 | 27 | 12 | 17 | 9 | 8 | 9 | 2 | 4 | 1 | |
| | Tent. | 11 | | | | | | | | | | | | |
| | | Sous-total | 443 | 1.190 | 1.142 | 1.067 | 1.055 | 1.099 | 941 | 877 | 909 | 773 | 787 | 407 |
| Vie privée | Intrusion de nuit | Acc. | 4 | 1 | | 2 | 1 | 2 | | 1 | 2 | | 1 | |
| | | Acc. | 246 | 222 | 240 | 241 | 215 | 236 | 200 | 175 | 193 | 182 | 183 | 90 |
| | Violation de domicile par un particulier | Tent. | 11 | 6 | 1 | 3 | 5 | 2 | 2 | 2 | 7 | 8 | 3 | 3 |
| | | Acc. | 28 | 54 | 43 | 43 | 48 | 42 | 34 | 36 | 36 | 29 | 32 | 25 |
| Violation du secret des lettres | Tent. | | | | | | | | 1 | | 1 | | | |
| | | Sous-total | 289 | 283 | 284 | 289 | 269 | 282 | 236 | 215 | 238 | 220 | 219 | 118 |
| Libre exercice des cultes | | Acc. | 1 | | 3 | | 1 | | | | | | | |
| | | Sous-total | 1 | | 3 | | 1 | | | | | | | |
| Tapage nocturne | | Acc. | 160 | 743 | 819 | 594 | 460 | 459 | 757 | 682 | 828 | 771 | 702 | 248 |
| | | Sous-total | 160 | 743 | 819 | 594 | 460 | 459 | 757 | 682 | 828 | 771 | 702 | 248 |
| Abus d'informations issues d'un dossier pénal | | Acc. | | 2 | 2 | 1 | | | | | | | | |
| | | Sous-total | | 2 | 2 | 1 | | | | | | | | |
| Violation de communication par particulier | | Acc. | 3 | 6 | 4 | 8 | 14 | 5 | 5 | 7 | 11 | 3 | 6 | 1 |
| | | Tent. | | | 1 | | 1 | | | | | | | |
| | | Sous-total | 3 | 6 | 5 | 8 | 15 | 5 | 5 | 7 | 11 | 3 | 6 | 1 |
| Abus faiblesses de personnes | | Acc. | | 23 | 29 | 30 | 46 | 41 | 48 | 29 | 30 | 38 | 29 | 24 |
| | | Tent. | | | 1 | 1 | | | 1 | | | | | 1 |
| | | Sous-total | | 23 | 30 | 31 | 46 | 41 | 49 | 29 | 30 | 38 | 29 | 25 |

FPF/DGR/DR/BIPOL - Statistiques policières de criminalité (date de clôture: 31/10/2025)
 Les données pour les années 2001 jusqu'à 2014 ne sont plus publiées mais restent disponibles sur demande auprès du service BIPOL.
 Les données pour 2025 ne concernent que le 1er semestre.



Infr. contre autres valeurs morales et sentiments

| | | | 2000 | 2015 | 2016 | 2017 | 2018 | 2019 | 2020 | 2021 | 2022 | 2023 | 2024 | 2025 |
|---|--|-------|-------|-------|-------|-------|-------|-------|-------|-------|-------|-------|-------|-------|
| Vie privée mineur: publication de l'identité | Acc. | | | | | | | | | | | | | 1 |
| | Sous-total | | | | | | | | | | | | | 1 |
| Vie privée mœurs: publication identité victime | Acc. | | | | | | | | | | | | | |
| | Tent. | | | 1 | 1 | 7 | 6 | 5 | 6 | 12 | 11 | 7 | | 2 |
| | Sous-total | | | 1 | 1 | 7 | 6 | 5 | 6 | 12 | 11 | 8 | | 2 |
| Cyberlokkig (leurre de mineur par ICT) | Acc. | | | 2 | 2 | 3 | 4 | 3 | 6 | 2 | | 4 | 2 | 1 |
| | Sous-total | | | 2 | 2 | 3 | 4 | 3 | 6 | 2 | | 4 | 2 | 1 |
| Attirer ou utiliser mineur ou personne vulnérable | Acc. | | | 6 | 6 | 8 | 4 | 4 | 5 | 3 | 7 | 4 | 5 | |
| | Tent. | | | 1 | | 1 | | | 1 | | | | | |
| | Sous-total | | | 7 | 6 | 9 | 4 | 4 | 6 | 3 | 7 | 4 | 5 | |
| Occupation bien d'autrui (squatter) | Pénétrer / occuper / séjourner (bien non habité) | Acc. | | | | 1 | 32 | 46 | 68 | 53 | 111 | 122 | 125 | 31 |
| | | Tent. | | | | | 1 | 1 | 1 | 2 | 3 | 3 | 2 | 1 |
| | Pénétrer / occuper / séjourner (bien habité) | Acc. | | | | | | 3 | 10 | 10 | 15 | 31 | 27 | 8 |
| | | Tent. | | | | | | | | | | 1 | 2 | |
| | Pas donner suite ordonnance d'évacuation/expulsion | Acc. | | | | | | | | 1 | 2 | | | |
| | Sous-total | | | | 1 | 33 | 50 | 79 | 66 | 131 | 157 | 156 | 40 | |
| | Total | | 1.388 | 4.402 | 4.289 | 4.175 | 4.261 | 4.562 | 4.581 | 4.742 | 5.030 | 5.070 | 5.098 | 2.567 |

FPF/DGR/DRI/BIPOL - Statistiques policières de criminalité (date de clôture: 31/10/2025)
 Les données pour les années 2001 jusqu'à 2014 ne sont plus publiées mais restent disponibles sur demande auprès du service BIPOL.
 Les données pour 2025 ne concernent que le 1er semestre.



Infr. relative au statut juridique de l'enfant

| | | | 2000 | 2015 | 2016 | 2017 | 2018 | 2019 | 2020 | 2021 | 2022 | 2023 | 2024 | 2025 |
|------------------------------|-------------------------------------|------------|------|------|------|------|------|------|------|------|------|------|------|------|
| Non-représentation d'enfants | Par les parents | Acc. Tent. | 211 | 383 | 373 | 415 | 430 | 517 | 428 | 533 | 602 | 596 | 462 | 237 |
| | Par une personne qui en a la charge | Acc. | | 1 | | 1 | | | | | | | 1 | |
| | Sous-total | | 211 | 395 | 388 | 430 | 452 | 535 | 451 | 553 | 627 | 622 | 480 | 243 |
| Suppression d'un enfant | | Acc. | 1 | | | 1 | | | | | | | | |
| | Sous-total | | 1 | | | 1 | | | | | | | | |
| Non-déclaration de naissance | | Acc. | | 1 | | 1 | 3 | | | 2 | | 1 | | |
| | Sous-total | | | 1 | | 1 | 3 | | | 2 | | 1 | | |
| Non spécifié | | Acc. | 1 | 3 | 2 | 5 | 11 | 27 | 33 | 16 | 6 | 2 | 3 | 2 |
| | Sous-total | | 1 | 3 | 2 | 5 | 11 | 27 | 33 | 16 | 6 | 2 | 3 | 2 |
| Total | | | 213 | 399 | 390 | 437 | 466 | 562 | 484 | 571 | 633 | 625 | 483 | 245 |



Vol et extorsion

| | | | 2000 | 2015 | 2016 | 2017 | 2018 | 2019 | 2020 | 2021 | 2022 | 2023 | 2024 | 2025 |
|-------------------------------------|--------------------------------------|-------|---------------|---------------|---------------|---------------|---------------|---------------|---------------|---------------|---------------|---------------|---------------|---------------|
| Vol avec circ. aggr. | Avec violence | Acc. | 4.384 | 3.735 | 3.412 | 3.400 | 3.208 | 3.329 | 2.250 | 2.284 | 2.647 | 3.311 | 3.322 | 1.159 |
| | | Tent. | 526 | 430 | 425 | 364 | 347 | 302 | 300 | 266 | 244 | 261 | 268 | 119 |
| | Sans violence | Acc. | 30.342 | 18.117 | 17.644 | 16.586 | 15.415 | 16.193 | 11.933 | 12.924 | 15.056 | 17.134 | 16.480 | 6.185 |
| | | Tent. | 10.045 | 7.172 | 6.797 | 6.908 | 6.621 | 6.814 | 5.922 | 6.315 | 6.710 | 7.392 | 7.284 | 2.761 |
| Sous-total | | | 45.297 | 29.454 | 28.278 | 27.258 | 25.591 | 26.638 | 20.405 | 21.789 | 24.657 | 28.098 | 27.354 | 10.224 |
| Vol sans circ. aggr. | Avec violence | Acc. | 2.632 | 2.879 | 2.138 | 2.198 | 2.200 | 2.112 | 1.555 | 1.701 | 1.706 | 2.198 | 1.860 | 775 |
| | | Tent. | 201 | 240 | 196 | 196 | 152 | 155 | 131 | 122 | 127 | 178 | 154 | 54 |
| | Sans violence, Vol à la tire | Acc. | 7.445 | 9.731 | 8.400 | 9.657 | 12.877 | 15.907 | 9.109 | 9.210 | 13.289 | 16.044 | 16.050 | 6.351 |
| | | Tent. | 76 | 79 | 75 | 128 | 188 | 257 | 164 | 120 | 102 | 133 | 145 | 27 |
| | Sans violence, Vol d'usage | Acc. | 102 | 57 | 57 | 51 | 61 | 61 | 56 | 79 | 58 | 61 | 69 | 27 |
| | | Tent. | 1 | | 1 | | | | | | | 1 | | |
| | Sans violence, Vol domestique | Acc. | 548 | 522 | 507 | 476 | 468 | 437 | 318 | 304 | 321 | 342 | 284 | 104 |
| | | Tent. | 9 | 14 | 7 | 7 | 4 | 1 | 3 | 9 | 1 | 2 | 1 | 3 |
| | Sans violence | Acc. | 28.111 | 24.155 | 22.335 | 24.063 | 26.364 | 28.994 | 20.027 | 21.007 | 25.992 | 28.547 | 26.936 | 10.839 |
| | | Tent. | 539 | 478 | 470 | 524 | 588 | 631 | 598 | 662 | 710 | 738 | 670 | 225 |
| Sous-total | | | 39.665 | 38.155 | 34.186 | 37.300 | 42.902 | 48.555 | 31.961 | 33.214 | 42.306 | 48.244 | 46.169 | 18.405 |
| Vol non spécifié | Acc. | 4.361 | 154 | 164 | 183 | 130 | 153 | 108 | 93 | 176 | 100 | 118 | 66 | |
| | Tent. | 635 | | 2 | 2 | 3 | 2 | 1 | 1 | 1 | 2 | 1 | | |
| Sous-total | | | 4.996 | 154 | 166 | 185 | 133 | 155 | 109 | 94 | 177 | 102 | 119 | 66 |
| Extorsion | Acc. | 230 | 511 | 441 | 416 | 403 | 433 | 313 | 321 | 398 | 541 | 633 | 314 | |
| | Tent. | 66 | 264 | 254 | 217 | 279 | 286 | 285 | 244 | 235 | 271 | 278 | 128 | |
| Sous-total | | | 296 | 775 | 695 | 633 | 682 | 719 | 598 | 565 | 633 | 812 | 911 | 442 |
| Fabrication de fausses clefs | Acc. | 10 | 2 | 2 | 2 | 1 | | 1 | | 2 | | | | |
| | Sous-total | 10 | 2 | 2 | 2 | 1 | | 1 | | 2 | | | | |
| Maraudage | Acc. | 2 | | | | | | | | | | | | |
| | Sous-total | 2 | | | | | | | | | | | | |
| Total | | | 90.266 | 68.540 | 63.327 | 65.378 | 69.309 | 76.067 | 53.074 | 55.662 | 67.775 | 77.256 | 74.553 | 29.137 |



Fraude

| | | | 2000 | 2015 | 2016 | 2017 | 2018 | 2019 | 2020 | 2021 | 2022 | 2023 | 2024 | 2025 |
|---|-------------------|--------------|--------------|--------------|--------------|--------------|--------------|--------------|--------------|--------------|--------------|--------------|--------------|------|
| Blanchiment d'argent | Acc. | 27 | 161 | 199 | 177 | 160 | 402 | 667 | 711 | 572 | 971 | 1.224 | 515 | |
| | Tent. | 1 | 1 | 1 | 2 | 5 | 1 | 5 | 5 | 6 | 11 | 15 | 2 | |
| | Sous-total | 28 | 162 | 200 | 179 | 165 | 403 | 672 | 716 | 578 | 982 | 1.239 | 517 | |
| Recel | Acc. | 632 | 706 | 590 | 693 | 709 | 909 | 781 | 790 | 963 | 1.047 | 837 | 319 | |
| | Tent. | 5 | 3 | 1 | 2 | 2 | 4 | | 1 | | | | | |
| | Acc. | 217 | 81 | 84 | 88 | 83 | 82 | 64 | 49 | 39 | 55 | 40 | 20 | |
| | Tent. | | | | 2 | 1 | 3 | | | | 1 | | | |
| | Acc. | 60 | 37 | 31 | 30 | 4 | 7 | 14 | 6 | 1 | 6 | 3 | 3 | |
| | Tent. | 25 | | | | | | | | | | | | |
| | Sous-total | 939 | 827 | 706 | 815 | 799 | 1.005 | 859 | 846 | 1.003 | 1.109 | 880 | 342 | |
| Grivèlerie | Acc. | 352 | 42 | 25 | 38 | 33 | 22 | 13 | 9 | 10 | 8 | 6 | 4 | |
| | Acc. | 57 | 80 | 94 | 89 | 61 | 77 | 43 | 40 | 68 | 73 | 61 | 34 | |
| | Tent. | | | | | | | | | 1 | | | | |
| | Acc. | 58 | 47 | 50 | 47 | 39 | 39 | 29 | 37 | 31 | 29 | 28 | 15 | |
| | Tent. | 1 | | | | | | | | 1 | | | | |
| | Acc. | 29 | 16 | 16 | 9 | 10 | 11 | 6 | 6 | 11 | 10 | 7 | 2 | |
| | Acc. | 3 | | | | | | | 1 | 1 | | 1 | | |
| | Sous-total | 500 | 185 | 185 | 183 | 143 | 149 | 91 | 93 | 123 | 120 | 103 | 55 | |
| Corruption privée | Acc. | | 7 | 3 | 8 | 4 | 8 | 3 | 3 | 5 | 6 | 3 | 2 | |
| | Tent. | | 2 | | | | | | 1 | 1 | 1 | 1 | | |
| | Sous-total | | 9 | 3 | 8 | 4 | 8 | 3 | 4 | 6 | 7 | 4 | 2 | |
| Détournement et destruction frauduleuse | Acc. | 5.952 | 421 | 475 | 453 | 496 | 857 | 691 | 820 | 1.079 | 1.135 | 952 | 429 | |
| | Tent. | 13 | | | | | 1 | | | 1 | | 1 | | |
| | Inc. | 1 | | | | | | | | | | | | |
| | Acc. | 65 | 17 | 16 | 21 | 13 | 21 | 8 | 10 | 14 | 15 | 8 | 3 | |
| | Tent. | | | | 1 | | | | | | | | | |
| | Acc. | 11 | 2 | | 1 | | 2 | 1 | 1 | 2 | | 2 | 1 | |
| | Acc. | 19 | 10 | 11 | 22 | 12 | 12 | 13 | 10 | 11 | 18 | 26 | 10 | |
| | Tent. | 1 | | 1 | 1 | | | | | | | | | |
| | Acc. | 6 | 1 | | | | | | | 1 | | | | |
| | Acc. | 1 | 2 | 1 | 7 | 4 | 4 | 1 | 5 | 2 | 1 | 1 | 1 | |
| | Tent. | 1 | | | | | | | | | | | | |
| | Acc. | 550 | 35 | 29 | 36 | 44 | 27 | 16 | 11 | 14 | 20 | 19 | 13 | |
| | Sous-total | 6.620 | 488 | 533 | 542 | 569 | 924 | 730 | 857 | 1.124 | 1.189 | 1.009 | 457 | |
| Escoquerie | Acc. | | 734 | 666 | 994 | 1.632 | 2.136 | 3.319 | 4.158 | 4.590 | 4.486 | 4.361 | 2.068 | |
| | Tent. | | 255 | 190 | 248 | 306 | 321 | 368 | 480 | 441 | 352 | 330 | 182 | |
| | Acc. | 5 | 1.128 | 1.156 | 1.452 | 1.516 | 1.347 | 1.028 | 1.259 | 1.345 | 1.425 | 1.422 | 672 | |
| | Tent. | | 297 | 320 | 345 | 278 | 245 | 155 | 237 | 430 | 333 | 299 | 119 | |
| | Acc. | 961 | | | | | | | | | | | | |
| | Tent. | 206 | | | | | | | | | | | | |
| | Sous-total | 1.172 | 2.414 | 2.332 | 3.039 | 3.732 | 4.049 | 4.870 | 6.134 | 6.806 | 6.596 | 6.412 | 3.041 | |



Fraude

| | | | 2000 | 2015 | 2016 | 2017 | 2018 | 2019 | 2020 | 2021 | 2022 | 2023 | 2024 | 2025 | |
|---|--|------------|---------------|--------------|--------------|--------------|--------------|--------------|--------------|--------------|---------------|---------------|---------------|--------------|---|
| Tromperie | Marchandises vendues / travail fourni | Acc. | 21 | 5 | 7 | 15 | 13 | 10 | 5 | 7 | 4 | 5 | 4 | 3 | |
| | | Tent. | 2 | | | 1 | | | | | | | | | |
| | Monnaies | Acc. | 7 | 7 | 2 | 2 | 2 | | 1 | 1 | 1 | | | 1 | |
| | | Tent. | 1 | | | 2 | | | | | | | | | |
| | Endossement frauduleux d'effets de commerce | Acc. | | | | 1 | | | | | | | | | |
| | | Acc. | 2 | | | 2 | | 4 | 1 | 3 | 1 | | | 1 | 1 |
| | Faux poids, mesures et instruments de pesage | Acc. | 1 | | | | | | | | | | | | |
| | | Acc. | 5 | 1 | 2 | 2 | 1 | | | | 1 | | | 1 | |
| | Sous-total | | 39 | 13 | 11 | 24 | 17 | 14 | 7 | 12 | 6 | 5 | 7 | 4 | |
| Abus de confiance et infr. apparentées | Abus de confiance | Acc. | 1.481 | 1.144 | 1.088 | 1.107 | 1.126 | 1.163 | 1.017 | 1.075 | 1.123 | 1.183 | 1.243 | 526 | |
| | | Tent. | 36 | 1 | 1 | 2 | 2 | 1 | 5 | | | | 1 | 1 | 1 |
| | Abus des faiblesses | Acc. | 58 | 66 | 85 | 94 | 131 | 120 | 83 | 78 | 105 | 101 | 135 | 107 | |
| | | Tent. | | | | 1 | | | 1 | 1 | 3 | 1 | | | |
| | Sous-total | | 1.575 | 1.211 | 1.174 | 1.204 | 1.259 | 1.284 | 1.106 | 1.154 | 1.231 | 1.286 | 1.379 | 634 | |
| Abus de biens sociaux | Par des sociétés | Acc. | 1 | 20 | 9 | 30 | 29 | 29 | 34 | 32 | 25 | 36 | 24 | 14 | |
| | Par des A.S.B.L. | Acc. | 3 | 4 | 3 | 10 | 5 | 2 | 7 | | 1 | 4 | | | |
| | | Tent. | 5 | | | | | | | | 1 | | | | |
| | Non spécifié | Acc. | | 12 | 13 | 12 | 13 | 11 | 10 | 17 | 10 | 5 | 5 | 1 | |
| | Autres | Acc. | 1 | 35 | 29 | 16 | 27 | 14 | 14 | 13 | 12 | 19 | 12 | 4 | |
| | Sous-total | | 10 | 71 | 54 | 68 | 74 | 56 | 65 | 62 | 49 | 64 | 41 | 19 | |
| Infr. liées à l'insolvabilité | Par le curateur | Acc. | | | | | | 1 | | 1 | | | | | |
| | Par des tiers | Acc. | | 12 | 10 | 8 | 6 | 7 | 4 | 3 | 9 | 6 | 5 | 5 | |
| | Par le débiteur | Acc. | | 31 | 43 | 48 | 49 | 42 | 27 | 21 | 27 | 17 | 18 | 3 | |
| | | Acc. | 26 | 70 | 77 | 84 | 82 | 91 | 39 | 27 | 28 | 34 | 18 | 7 | |
| | Non spécifié | Tent. | | | | | 1 | | | | | | | | |
| | Sous-total | | 26 | 113 | 130 | 140 | 138 | 141 | 70 | 52 | 64 | 57 | 41 | 15 | |
| Insolvabilité frauduleuse | Acc. | 10 | 25 | 18 | 13 | 19 | 13 | 11 | 9 | 12 | 1 | 5 | 1 | | |
| | Sous-total | | 25 | 18 | 13 | 19 | 13 | 11 | 9 | 12 | 1 | 5 | 1 | | |
| Chèques sans provision | Acc. | 568 | 1 | 2 | 6 | | | 1 | | | | | | | |
| | Tent. | 48 | | | | | | | | | | | | | |
| | Sous-total | 616 | 1 | 2 | 6 | | | 1 | | | | | | | |
| Compartiments cachés moyens de transport | Acc. | | | | | | | | | | | | 9 | 4 | |
| | Sous-total | | | | | | | | | | | | 9 | 4 | |
| | Total | | 11.535 | 5.519 | 5.348 | 6.221 | 6.919 | 8.047 | 8.484 | 9.939 | 11.002 | 11.416 | 11.129 | 5.091 | |



Dégradation de la propriété

| | | | 2000 | 2015 | 2016 | 2017 | 2018 | 2019 | 2020 | 2021 | 2022 | 2023 | 2024 | 2025 |
|---|---|-------|------------|------------|------------|------------|------------|------------|------------|------------|------------|------------|------------|------------|
| Incendie volontaire | Dans lieu habité (de jour) | Acc. | 47 | 39 | 49 | 42 | 43 | 38 | 31 | 49 | 49 | 44 | 55 | 22 |
| | | Tent. | 5 | 1 | 3 | 3 | 4 | 2 | 3 | 1 | 2 | 3 | 2 | 2 |
| | Dans lieu habité (de nuit) | Acc. | 62 | 62 | 55 | 59 | 49 | 47 | 42 | 56 | 49 | 44 | 55 | 18 |
| | | Tent. | 7 | 5 | 13 | 9 | 1 | 3 | 8 | 3 | 4 | 3 | 3 | 1 |
| | Dans lieu habité (moment indéterminé) | Acc. | 3 | 4 | 2 | 1 | 1 | 3 | 3 | 2 | 5 | 2 | 6 | 2 |
| | | Tent. | 1 | 3 | | | 1 | | 1 | | 2 | | 1 | 1 |
| | Dans un autre lieu (de jour) | Acc. | 80 | 96 | 96 | 89 | 100 | 87 | 78 | 70 | 89 | 85 | 75 | 48 |
| | | Tent. | 4 | 5 | 1 | 5 | 3 | 3 | 3 | 2 | 2 | 3 | 2 | 1 |
| | Dans un autre lieu (de nuit) | Acc. | 183 | 201 | 243 | 182 | 193 | 197 | 232 | 242 | 247 | 251 | 207 | 125 |
| | | Tent. | 5 | 7 | 9 | 8 | 5 | 8 | 11 | 9 | 5 | 9 | 6 | 3 |
| | Dans un autre lieu (moment indéterminé) | Acc. | 18 | 13 | 6 | 16 | 8 | 5 | 6 | 12 | 12 | 15 | 5 | 6 |
| | | Tent. | 4 | 1 | 5 | | | 4 | | 1 | 1 | | | 1 |
| Non spécifié | Acc. | 3 | 4 | 1 | 2 | 4 | 4 | 4 | 2 | 3 | | 2 | 1 | |
| | Tent. | 5 | | | 1 | | | | | 1 | | | | |
| Sous-total | | | 427 | 441 | 483 | 417 | 412 | 401 | 422 | 449 | 471 | 459 | 419 | 230 |
| Destruction par explosion volontaire | Dans lieu habité (de jour) | Acc. | | 2 | | | | | | | | | 1 | 1 |
| | | Tent. | | | | | | | | | | | | 2 |
| | Dans lieu habité (de nuit) | Acc. | 1 | 3 | | | | | | | 1 | 2 | 6 | |
| | | Tent. | 2 | | | | | | | | | | | |
| | Dans lieu habité (moment indéterminé) | Acc. | | | | | | | | | | | 1 | |
| | | Tent. | 1 | | | | | | | | | | | 1 |
| | Dans un autre lieu (de jour) | Acc. | 2 | | 2 | | | | | | 1 | 1 | 5 | |
| | | Tent. | | | | | | | | | 1 | | | |
| | Dans un autre lieu (de nuit) | Acc. | | | 2 | 1 | 1 | 1 | 1 | 1 | 1 | 11 | 5 | 4 |
| | | Tent. | | | | | | | | | 1 | | | |
| Dans un autre lieu (moment indéterminé) | Acc. | | | | | | | | | 1 | | | | |
| | Tent. | | | | | | | | | 1 | | | | |
| Non spécifié | Acc. | | | | | | | | | 1 | | 1 | | |
| | Tent. | | | | | | | | | | | | | |
| Sous-total | | | 6 | 5 | 4 | 1 | 1 | 1 | 1 | 2 | 6 | 15 | 20 | 6 |
| Incendie involontaire | Acc. | | 411 | 385 | 369 | 355 | 359 | 382 | 387 | 380 | 442 | 460 | 422 | 242 |
| | Tent. | | 2 | 1 | 1 | | | 1 | 1 | | | | | |
| | Sous-total | | 413 | 386 | 370 | 355 | 359 | 383 | 388 | 380 | 442 | 460 | 422 | 242 |
| Destruction, dénaturation, dégradation | Avec circ. aggr. | Acc. | 592 | 86 | 56 | 76 | 54 | 35 | 51 | 44 | 41 | 42 | 56 | 20 |
| | | Tent. | 8 | 1 | | 1 | | 1 | 1 | | | | | |
| | Destruction de biens agricoles | Acc. | 1 | 3 | 4 | 3 | | | 5 | 1 | | 1 | 2 | 2 |
| | | Tent. | 202 | 6 | 11 | 9 | 5 | 20 | 10 | | 6 | 2 | 2 | 1 |
| | Non spécifié | Acc. | 135 | | | | | | | | | | | |
| Tent. | | | | | | | | | | | | | | |
| Sous-total | | | 938 | 96 | 71 | 89 | 59 | 56 | 67 | 45 | 47 | 45 | 60 | 21 |

FPF/DGR/DR/BIPOL - Statistiques policières de criminalité (date de clôture: 31/10/2025)
 Les données pour les années 2001 jusqu'à 2014 ne sont plus publiées mais restent disponibles sur demande auprès du service BIPOL.
 Les données pour 2025 ne concernent que le 1er semestre.



Dégradation de la propriété

| | | | 2000 | 2015 | 2016 | 2017 | 2018 | 2019 | 2020 | 2021 | 2022 | 2023 | 2024 | 2025 | |
|------------|---|-------|------------|--------|--------|--------|-------|-------|-------|-------|-------|-------|--------|-------|-------|
| Vandalisme | Sur véhicules | Acc. | 5.482 | 5.274 | 4.852 | 4.775 | 4.790 | 5.098 | 4.137 | 4.281 | 4.577 | 4.797 | 4.266 | 2.265 | |
| | | Tent. | 28 | 4 | 4 | 8 | 1 | 2 | 2 | | | 1 | 1 | 1 | |
| | Sur autres biens mobiliers | Acc. | 957 | 699 | 619 | 691 | 691 | 649 | 683 | 829 | 797 | 809 | 787 | | 320 |
| | | Tent. | 11 | | 1 | | 2 | | 1 | 1 | | | | 1 | |
| | Graffiti | Acc. | 11 | 973 | 763 | 572 | 467 | 464 | 546 | 505 | 521 | 581 | 539 | | 255 |
| | | Tent. | | 2 | 2 | 1 | 4 | | 1 | | | 1 | | | |
| | Autres détériorations sur biens immobiliers | Acc. | 2.131 | 2.717 | 2.484 | 2.301 | 2.297 | 2.242 | 2.209 | 2.363 | 2.530 | 2.444 | 2.369 | | 993 |
| | | Tent. | 12 | | 3 | 1 | 2 | 2 | 1 | | 1 | 2 | 2 | | 1 |
| | Dégradation de clôture | Acc. | 915 | 249 | 360 | 449 | 416 | 442 | 420 | 417 | 379 | 389 | 396 | | 166 |
| | | Tent. | 6 | | 2 | | | | 1 | 1 | 1 | 1 | | | 1 |
| | | | Sous-total | 9.553 | 9.918 | 9.090 | 8.798 | 8.670 | 8.900 | 8.001 | 8.397 | 8.807 | 9.024 | 8.362 | 4.000 |
| | | | Total | 11.337 | 10.846 | 10.018 | 9.660 | 9.501 | 9.741 | 8.879 | 9.273 | 9.773 | 10.003 | 9.283 | 4.499 |



Infr. contre la Sécurité de l'Etat

| | | | 2000 | 2015 | 2016 | 2017 | 2018 | 2019 | 2020 | 2021 | 2022 | 2023 | 2024 | 2025 |
|------------------------------------|--|---------------|----------|------------|------------|------------|-----------|-----------|-----------|-----------|-----------|-----------|-----------|-----------|
| Roi et gouvernement | | Acc. | 2 | 1 | 3 | | 1 | | 1 | 1 | 1 | | | |
| | | Sous-total | 2 | 1 | 3 | | 1 | | 1 | 1 | 1 | | | |
| Sûreté intérieure de l'Etat | | Acc. Tent. | 1 | 7 | 8 | 7 | 3 | 1 | | 2 | 3 | 3 | 3 | |
| | | Sous-total | 1 | 7 | 8 | 7 | 4 | 1 | | 2 | 3 | 3 | 3 | |
| Sûreté extérieure de l'Etat | | Acc. | | 1 | 2 | 1 | 3 | | 2 | 3 | 3 | 2 | 2 | 1 |
| | | Sous-total | | 1 | 2 | 1 | 3 | | 2 | 3 | 3 | 2 | 2 | 1 |
| Terrorisme | | Acc. | | 139 | 235 | 133 | 38 | 25 | 24 | 10 | 8 | 6 | 12 | 14 |
| | Groupe terroriste | Tent. | | 3 | 1 | 4 | 1 | | | | | 1 | | |
| | Diffuser un message qui incite au terrorisme | Acc. | | 6 | 16 | 11 | 3 | 1 | 7 | | 2 | 4 | 6 | 4 |
| | | Tent. | | 1 | | | 1 | | | | | | | |
| | Infractions terroristes particulières | Acc. | | 2 | | | | | | 1 | | 1 | | |
| | | Sous-total | | 151 | 252 | 148 | 43 | 26 | 31 | 11 | 10 | 12 | 18 | 18 |
| Coalition de fonctionnaires | | Acc. | | | | | | | | 1 | | | | |
| | | Sous-total | | | | | | | | 1 | | | | |
| Non spécifié | | Acc. Tent. | 1 1 | 6 | 7 | 4 | | 1 | | | | 1 | 2 | 1 |
| | | Sous-total | 2 | 6 | 7 | 4 | | 1 | | | | 1 | 2 | 1 |
| | | Total | 5 | 166 | 272 | 160 | 51 | 28 | 34 | 18 | 17 | 18 | 25 | 20 |

FPF/DGR/DR/BIPOL - Statistiques policières de criminalité (date de clôture: 31/10/2025)
 Les données pour les années 2001 jusqu'à 2014 ne sont plus publiées mais restent disponibles sur demande auprès du service BIPOL.
 Les données pour 2025 ne concernent que le 1er semestre.



Infr. contre la sécurité publique

| | | | 2000 | 2015 | 2016 | 2017 | 2018 | 2019 | 2020 | 2021 | 2022 | 2023 | 2024 | 2025 |
|--------------------------------|---------------------------------------|-------|-------|-------|-------|-------|-------|-------|-------|-------|-------|-------|-------|-------|
| Organisation criminelle | Acc. | | 3 | 56 | 57 | 59 | 39 | 60 | 69 | 57 | 57 | 59 | 37 | 34 |
| | Sous-total | | 3 | 56 | 57 | 59 | 39 | 60 | 69 | 57 | 57 | 59 | 37 | 34 |
| Association de malfaiteurs | Acc. | | 173 | 203 | 166 | 229 | 208 | 179 | 171 | 154 | 154 | 213 | 153 | 109 |
| | Tent. | | 5 | | | 2 | 1 | | | 1 | 1 | | | 1 |
| | Sous-total | | 178 | 203 | 166 | 231 | 209 | 179 | 171 | 155 | 155 | 213 | 153 | 110 |
| Evasion de prisonniers | Evasion simple | Acc. | 13 | 49 | 33 | 33 | 34 | 35 | 34 | 39 | 50 | 63 | 76 | 47 |
| | | Tent. | 12 | 1 | 2 | 2 | | | 2 | | 1 | 2 | 1 | |
| | | Acc. | 3 | 1 | 1 | | | | | | 2 | 2 | 1 | 1 |
| | Evasion qualifiée | Tent. | 1 | 1 | | | | | 1 | | | | | 3 |
| | Non-entrée de congé | Acc. | | 17 | 7 | 16 | 10 | 17 | 21 | 19 | 36 | 22 | 55 | 43 |
| | Non-respect surveillance électronique | Acc. | | 242 | 149 | 185 | 178 | 159 | 220 | 271 | 335 | 333 | 287 | 99 |
| | Non spécifié | Acc. | 30 | 7 | 6 | 9 | 7 | 5 | 12 | 7 | 19 | 13 | 10 | 7 |
| | Sous-total | | 59 | 318 | 198 | 245 | 229 | 216 | 290 | 338 | 443 | 434 | 433 | 197 |
| Recel | Recel de criminel | Acc. | 1 | 1 | 1 | 2 | 1 | | 1 | 1 | | | | |
| | Recel de cadavre | Acc. | | 1 | | | | | | | | | | 2 |
| | Sous-total | | 1 | 2 | 1 | 2 | 1 | | 1 | 1 | | | 2 | |
| Menaces | Menace d'attentat | Acc. | 44 | 34 | 29 | 18 | 18 | 6 | 125 | 57 | 29 | 17 | 20 | 13 |
| | | Tent. | 1 | | 1 | | | | 1 | 1 | | | | |
| | Verbales | Acc. | 3.484 | 2.701 | 2.411 | 2.154 | 2.252 | 2.262 | 2.073 | 2.083 | 2.063 | 2.105 | 2.126 | 1.111 |
| | | Tent. | 10 | 1 | | 2 | 2 | | | | | | | |
| | Ecrites | Acc. | 219 | 554 | 556 | 550 | 558 | 569 | 580 | 594 | 573 | 614 | 660 | 312 |
| | | Tent. | 1 | | 1 | | 2 | 1 | | | 1 | | | |
| | Par gestes, emblèmes | Acc. | 863 | 1.265 | 1.225 | 1.235 | 1.312 | 1.402 | 1.288 | 1.460 | 1.497 | 1.629 | 1.673 | 861 |
| | | Tent. | 2 | | | 2 | 1 | 3 | | | 1 | | 1 | |
| | Alerte à la bombe | Acc. | 35 | 180 | 204 | 105 | 79 | 92 | 61 | 42 | 55 | 105 | 87 | 48 |
| | | Tent. | 1 | | 2 | | | | | | 1 | | 1 | |
| Non spécifié | Acc. | 86 | 45 | 50 | 43 | 47 | 38 | 41 | 41 | 38 | 36 | 42 | 31 | |
| | Tent. | 98 | | | | | | | | | | | | |
| | Sous-total | | 4.844 | 4.780 | 4.479 | 4.109 | 4.271 | 4.373 | 4.169 | 4.279 | 4.257 | 4.507 | 4.609 | 2.376 |
| Jet d objets murs d'une prison | Acc. | | | | | | | | | | | | 104 | 44 |
| | Tent. | | | | | | | | | | | | 4 | 1 |
| | Sous-total | | | | | | | | | | | | 108 | 45 |
| | Total | | 5.085 | 5.359 | 4.901 | 4.646 | 4.749 | 4.828 | 4.700 | 4.830 | 4.912 | 5.213 | 5.342 | 2.762 |



Infr. contre l'autorité publique

| | | | 2000 | 2015 | 2016 | 2017 | 2018 | 2019 | 2020 | 2021 | 2022 | 2023 | 2024 | 2025 | |
|---|--|------------|-------|-------|-------|-------|-------|-------|-------|-------|------|------|------|------|--|
| Violence c/ personnes investies autorité publique | | Acc. | 51 | 64 | 87 | 69 | 74 | 84 | 109 | 146 | 111 | 85 | 105 | 32 | |
| | | Tent. | 3 | | 1 | | | | | | 1 | | | | |
| | | Sous-total | 54 | 64 | 88 | 69 | 74 | 84 | 109 | 147 | 111 | 85 | 105 | 32 | |
| Rébellion | Rébellion armée | Acc. | 73 | 78 | 60 | 87 | 80 | 69 | 86 | 134 | 97 | 59 | 57 | 29 | |
| | | Tent. | | | | 1 | 1 | 1 | | | | | | | |
| | Rébellion non armée | Acc. | 916 | 641 | 615 | 598 | 558 | 610 | 700 | 527 | 525 | 472 | 448 | 220 | |
| | | Tent. | 2 | | | | | | | | | | | | |
| | Non spécifié | Acc. | 99 | 52 | 62 | 39 | 46 | 41 | 38 | 44 | 39 | 41 | 43 | 21 | |
| | Tent. | 31 | | | | | | | | | | | | | |
| | Sous-total | 1.121 | 771 | 737 | 725 | 685 | 721 | 824 | 705 | 661 | 572 | 548 | 270 | | |
| Outrages | | Acc. | 1.096 | 373 | 404 | 355 | 333 | 322 | 388 | 277 | 228 | 192 | 169 | 117 | |
| | | Tent. | 38 | | | | | | | | | | | | |
| | | Sous-total | 1.134 | 373 | 404 | 355 | 333 | 322 | 388 | 277 | 228 | 192 | 169 | 117 | |
| Refus de coopération (informatique et télécom) | | Acc. | | | 11 | | 3 | 4 | 7 | 5 | 5 | 4 | 3 | 5 | |
| | | Sous-total | | | 11 | | 3 | 4 | 7 | 5 | 5 | 4 | 3 | 5 | |
| Autres infractions | Bris de scellés | Acc. | 31 | 51 | 56 | 53 | 66 | 38 | 48 | 22 | 44 | 46 | 42 | 28 | |
| | Entraves exercice fonction judiciaire | Acc. | 7 | 3 | 4 | 2 | 1 | | 1 | 1 | | 1 | 1 | | |
| | Entraves exécution travaux publics | Acc. | | 1 | 1 | 1 | | | | | | | | | |
| | Imprimés sans éditeur responsable | Acc. | 10 | | 2 | | 1 | | 4 | 1 | | | 1 | 2 | |
| | Loteries, maisons de jeu et de prêts sur gages | Acc. | | 1 | | | | | | | | | | | |
| | Industrie, commerce et enchères publiques | Acc. | | 4 | 5 | | 2 | 4 | 4 | 2 | | 1 | 2 | | |
| | Sous-total | 48 | 60 | 68 | 56 | 70 | 42 | 57 | 26 | 44 | 48 | 46 | 30 | | |
| | Total | 2.357 | 1.268 | 1.308 | 1.205 | 1.165 | 1.173 | 1.385 | 1.160 | 1.049 | 901 | 871 | 454 | | |



Infr. contre la foi publique

| | | | 2000 | 2015 | 2016 | 2017 | 2018 | 2019 | 2020 | 2021 | 2022 | 2023 | 2024 | 2025 |
|-----------------------------|--|-------|--------------|--------------|--------------|--------------|--------------|--------------|--------------|--------------|--------------|--------------|--------------|--------------|
| Faux en écritures | Faux en écritures | Acc. | 2.046 | 1.480 | 1.391 | 1.299 | 1.031 | 1.008 | 935 | 1.015 | 858 | 763 | 679 | 333 |
| | | Tent. | 46 | 7 | 7 | 18 | 6 | 7 | 2 | 5 | 3 | 1 | 3 | |
| | Usage de faux en écrit. et écrit. falsifiées | Acc. | 1.288 | 1.241 | 1.148 | 1.140 | 965 | 906 | 828 | 865 | 848 | 754 | 635 | 272 |
| | | Tent. | 56 | 11 | 15 | 25 | 12 | 20 | 11 | 6 | 4 | 2 | 2 | 1 |
| | Sous-total | | | 3.436 | 2.739 | 2.561 | 2.482 | 2.014 | 1.941 | 1.776 | 1.891 | 1.713 | 1.520 | 1.319 |
| Usurpation | Immixtion dans fonctions publiques | Acc. | 115 | 65 | 51 | 32 | 34 | 50 | 36 | 27 | 24 | 21 | 32 | 12 |
| | | Tent. | 2 | | | | | 2 | | 1 | | | | |
| | De fonctions | Acc. | 46 | 61 | 39 | 46 | 26 | 33 | 29 | 24 | 28 | 26 | 29 | 13 |
| | | Tent. | 1 | | | | | | | | | | | |
| | De titres | Acc. | 8 | 10 | 7 | 4 | 5 | 5 | 9 | 5 | 4 | 6 | 4 | 2 |
| | De grades | Acc. | | | | 1 | 1 | 1 | | 1 | 2 | | | |
| | De costumes, de décorations, etc. | Acc. | 1 | 3 | 3 | 4 | 3 | | 1 | 2 | | | 1 | |
| | De nom | Acc. | 1.310 | 1.628 | 1.682 | 1.351 | 1.124 | 1.250 | 1.012 | 888 | 863 | 767 | 796 | 348 |
| | | Tent. | 1 | 6 | 6 | 5 | 2 | 3 | 2 | | 4 | 4 | 6 | 2 |
| | Non spécifié | Acc. | 97 | 9 | 10 | 10 | 13 | 7 | 9 | 8 | 15 | 5 | 9 | 3 |
| Tent. | | 4 | 1 | | | | | | | | | | | |
| Sous-total | | | 1.585 | 1.783 | 1.798 | 1.453 | 1.208 | 1.351 | 1.098 | 956 | 940 | 829 | 877 | 380 |
| Contrefaçon / falsification | Contrefaçon | Acc. | 152 | 157 | 148 | 150 | 228 | 212 | 181 | 183 | 212 | 192 | 336 | 97 |
| | | Tent. | 6 | | | | | 1 | 2 | 1 | | | | |
| | Falsification | Acc. | 58 | 63 | 80 | 85 | 130 | 103 | 103 | 104 | 97 | 95 | 113 | 51 |
| | | Tent. | | | | | | | | | | | 1 | |
| | Non spécifié | Acc. | 18 | 6 | 5 | 6 | 3 | 2 | 3 | 1 | 1 | 1 | 3 | |
| Tent. | | 7 | | | | | | | | | | | | |
| Sous-total | | | 241 | 226 | 233 | 241 | 361 | 318 | 289 | 289 | 310 | 288 | 453 | 148 |
| Fausses monnaies | Emission | Acc. | 267 | 158 | 110 | 121 | 94 | 92 | 48 | 48 | 27 | 24 | 25 | 25 |
| | | Tent. | 2 | 4 | 6 | 5 | 2 | 2 | 2 | | 1 | 4 | 2 | |
| | Non spécifié | Acc. | 17 | 4 | 4 | 1 | 2 | | | | 1 | 2 | | |
| | | Tent. | 3 | | | | | | | | | | | |
| | Autres | Acc. | 200 | 111 | 85 | 105 | 77 | 82 | 75 | 49 | 38 | 52 | 44 | 18 |
| Tent. | | 1 | | 1 | 3 | 1 | 1 | | | | 1 | | | |
| Sous-total | | | 490 | 277 | 206 | 235 | 176 | 177 | 125 | 97 | 67 | 83 | 71 | 43 |
| Faux en justice | Faux témoignage | Acc. | 1 | 5 | 3 | 4 | 2 | 1 | 1 | 1 | 5 | | 2 | 2 |
| | Fausses déclarations | Acc. | 34 | 49 | 47 | 84 | 62 | 50 | 60 | 82 | 40 | 41 | 38 | 17 |
| | | Tent. | 2 | | 1 | | 1 | | | | | | | |
| | Faux serment | Acc. | 1 | | | | | | | 2 | | | | |
| | Subornation de témoins | Acc. | 2 | | | | | | 1 | | 1 | | 1 | |
| | Falsification d'enregistrement | Acc. | 2 | | 2 | | 1 | | 1 | 4 | 1 | | 1 | |
| Sous-total | | | 42 | 54 | 53 | 88 | 66 | 51 | 63 | 89 | 47 | 41 | 42 | 19 |
| Total | | | 5.794 | 5.079 | 4.851 | 4.499 | 3.825 | 3.838 | 3.351 | 3.322 | 3.077 | 2.761 | 2.762 | 1.196 |



Infr. contre la famille

| | | 2000 | 2015 | 2016 | 2017 | 2018 | 2019 | 2020 | 2021 | 2022 | 2023 | 2024 | 2025 |
|---|------------|--------------|------------|------------|------------|------------|------------|------------|------------|------------|------------|------------|------------|
| Bigamie | Acc. | 5 | 2 | | 3 | | | 2 | | | 1 | | 1 |
| | Sous-total | 5 | 2 | | 3 | | | 2 | | | 1 | | 1 |
| Abandon de famille | Acc. | 147 | 49 | 30 | 26 | 21 | 62 | 42 | 59 | 36 | 24 | 26 | 9 |
| | Sous-total | 147 | 49 | 30 | 26 | 21 | 62 | 42 | 59 | 36 | 24 | 26 | 9 |
| Refus du droit aux relations personnelles | Acc. | 809 | 483 | 492 | 399 | 461 | 440 | 442 | 319 | 263 | 255 | 283 | 171 |
| | Tent. | 1 | | | | | | | | | | | |
| | Sous-total | 810 | 483 | 492 | 399 | 461 | 440 | 442 | 319 | 263 | 255 | 283 | 171 |
| Non-acquittement pension alimentaire | Acc. | 400 | 115 | 112 | 91 | 66 | 63 | 43 | 44 | 57 | 40 | 47 | 16 |
| | Tent. | 1 | | | | | | | | | | | |
| | Sous-total | 401 | 115 | 112 | 91 | 66 | 63 | 43 | 44 | 57 | 40 | 47 | 16 |
| Mariage forcé | Acc. | | 2 | 3 | 4 | 3 | 1 | 3 | | 2 | 1 | | 1 |
| | Tent. | | 1 | 2 | 2 | 4 | 3 | | | | | | |
| | Sous-total | | 3 | 5 | 6 | 7 | 4 | 3 | | 2 | 1 | | 1 |
| Non spécifié | Acc. | 5 | 8 | 9 | 5 | 6 | 2 | | 1 | | 1 | 3 | 1 |
| | Tent. | 1 | | | | | | | | | | | |
| | Sous-total | 6 | 8 | 9 | 5 | 6 | 2 | | 1 | | 1 | 3 | 1 |
| Total | | 1.369 | 660 | 648 | 530 | 561 | 571 | 532 | 423 | 358 | 322 | 359 | 199 |



Criminalité informatique

| | | 2000 | 2015 | 2016 | 2017 | 2018 | 2019 | 2020 | 2021 | 2022 | 2023 | 2024 | 2025 |
|----------------------|------------|----------|--------------|--------------|--------------|--------------|--------------|--------------|--------------|--------------|--------------|--------------|--------------|
| Hacking | Acc. | | 283 | 240 | 244 | 386 | 296 | 315 | 270 | 355 | 351 | 390 | 170 |
| | Tent. | | 10 | 9 | 6 | 13 | 24 | 14 | 8 | 14 | 10 | 7 | 3 |
| | Sous-total | | 293 | 249 | 250 | 399 | 320 | 329 | 278 | 369 | 361 | 397 | 173 |
| Faux en informatique | Acc. | | 92 | 98 | 88 | 59 | 66 | 93 | 100 | 100 | 108 | 114 | 83 |
| | Tent. | | 1 | 1 | 3 | 2 | 1 | 2 | 2 | 1 | | 1 | 1 |
| | Sous-total | | 93 | 99 | 91 | 61 | 67 | 95 | 102 | 101 | 108 | 115 | 84 |
| Fraude informatique | Acc. | | 2.877 | 3.434 | 3.683 | 3.455 | 4.546 | 4.254 | 5.466 | 8.015 | 8.650 | 8.706 | 3.948 |
| | Tent. | | 251 | 290 | 174 | 178 | 170 | 104 | 109 | 148 | 181 | 145 | 77 |
| | Sous-total | | 3.128 | 3.724 | 3.857 | 3.633 | 4.716 | 4.358 | 5.575 | 8.163 | 8.831 | 8.851 | 4.025 |
| Sabotage | Acc. | | 70 | 72 | 53 | 33 | 39 | 20 | 36 | 56 | 38 | 30 | 21 |
| | Tent. | | 1 | | 2 | 1 | 1 | 1 | 2 | | | 2 | |
| | Sous-total | | 71 | 72 | 55 | 34 | 40 | 21 | 38 | 56 | 38 | 32 | 21 |
| Non spécifié | Acc. | 1 | | | | | | | | | | | |
| | Sous-total | 1 | | | | | | | | | | | |
| Total | | 1 | 3.585 | 4.144 | 4.253 | 4.127 | 5.143 | 4.803 | 5.993 | 8.689 | 9.338 | 9.395 | 4.303 |



Exercice illégal de l'autorité publique

| | | 2000 | 2015 | 2016 | 2017 | 2018 | 2019 | 2020 | 2021 | 2022 | 2023 | 2024 | 2025 |
|--|------------|-----------|-----------|-----------|-----------|-----------|-----------|-----------|-----------|-----------|------------|-----------|-----------|
| Usurpation de pouvoir | Acc. | 5 | 3 | 2 | 1 | | | 1 | | | 2 | 1 | |
| | Sous-total | 5 | 3 | 2 | 1 | | | 1 | | | 2 | 1 | |
| Concussion | Acc. | 2 | | 2 | 1 | | | 1 | 1 | | 1 | 3 | |
| | Sous-total | 2 | | 2 | 1 | | | 1 | 1 | | 1 | 3 | |
| Corruption publique | Acc. | 6 | 15 | 15 | 18 | 11 | 22 | 13 | 32 | 42 | 50 | 23 | 19 |
| | Tent. | 10 | 3 | 3 | 3 | 3 | 2 | 2 | 2 | 1 | 4 | | |
| | Sous-total | 16 | 18 | 18 | 21 | 14 | 24 | 15 | 34 | 43 | 54 | 23 | 19 |
| Coalition | Acc. | 1 | | 1 | 2 | 2 | | 1 | 1 | 1 | | | |
| | Sous-total | 1 | | 1 | 2 | 2 | | 1 | 1 | 1 | | | |
| Détenction par fonctionnaire public | Acc. | 13 | 10 | 4 | 8 | 5 | 6 | 5 | 13 | 6 | 5 | 2 | 2 |
| | Sous-total | 13 | 10 | 4 | 8 | 5 | 6 | 5 | 13 | 6 | 5 | 2 | 2 |
| Violation de domicile par fonctionnaire public | Acc. | 6 | 4 | 4 | | 1 | 2 | 3 | 2 | 2 | | 3 | |
| | Sous-total | 6 | 4 | 4 | | 1 | 2 | 3 | 2 | 2 | | 3 | |
| Actes arbitraires | Acc. | 16 | 15 | 10 | 9 | 8 | 19 | 25 | 23 | 22 | 46 | 25 | 26 |
| | Sous-total | 16 | 15 | 10 | 9 | 8 | 19 | 25 | 23 | 22 | 46 | 25 | 26 |
| Prise d'intérêt | Acc. | | 5 | 6 | 4 | 4 | 4 | 4 | 1 | 1 | 5 | 2 | 3 |
| | Tent. | | | | | 1 | | | | | | | |
| | Sous-total | | 5 | 6 | 4 | 5 | 4 | 4 | 1 | 1 | 5 | 2 | 3 |
| Abus de l'autorité | Acc. | 29 | 11 | 14 | 16 | 10 | 12 | 6 | 10 | 5 | 8 | 4 | 5 |
| | Sous-total | 29 | 11 | 14 | 16 | 10 | 12 | 6 | 10 | 5 | 8 | 4 | 5 |
| Actes de l'état civil | Acc. | 1 | | | 1 | | | | 1 | | | | |
| | Sous-total | 1 | | | 1 | | | | 1 | | | | |
| Ministres des cultes | Acc. | | 1 | 1 | | | | | | | | | |
| | Sous-total | | 1 | 1 | | | | | | | | | |
| Négligence du dépositaire | Acc. | 1 | | | 5 | | | | | 1 | | | |
| | Sous-total | 1 | | | 5 | | | | | 1 | | | |
| Violation de communication par fonctionnaire | Acc. | | | | 1 | 1 | 2 | | 2 | | | | 1 |
| | Sous-total | | | | 1 | 1 | 2 | | 2 | | | | 1 |
| Non spécifié | Acc. | | | 1 | | | | 1 | | 1 | 1 | | |
| | Sous-total | | | 1 | | | | 1 | | 1 | 1 | | |
| Total | | 90 | 67 | 63 | 69 | 46 | 69 | 62 | 88 | 82 | 122 | 63 | 56 |



Marchand de sommeil

| | | 2000 | 2015 | 2016 | 2017 | 2018 | 2019 | 2020 | 2021 | 2022 | 2023 | 2024 | 2025 |
|-------------------------|-------------------|------|------|------|------|------|------|------|------|------|------|------|------|
| Sans circ. aggr. | Acc. | | 14 | 20 | 25 | 19 | 27 | 34 | 22 | 31 | 24 | 32 | 16 |
| | Sous-total | | 14 | 20 | 25 | 19 | 27 | 34 | 22 | 31 | 24 | 32 | 16 |
| Avec circ. aggr. | Acc. | | 3 | 7 | 11 | 2 | 13 | 13 | 12 | 6 | 6 | 14 | |
| | Sous-total | | 3 | 7 | 11 | 2 | 13 | 13 | 12 | 6 | 6 | 14 | |
| Non spécifié | Acc. | | 1 | | | 1 | | | | 2 | | | |
| | Sous-total | | 1 | | | 1 | | | | 2 | | | |
| | Total | | 18 | 27 | 36 | 22 | 40 | 47 | 34 | 39 | 30 | 46 | 16 |

Exploitation de la mendicité

| | | 2000 | 2015 | 2016 | 2017 | 2018 | 2019 | 2020 | 2021 | 2022 | 2023 | 2024 | 2025 |
|--|-------------------|------|------|------|------|------|------|------|------|------|------|------|------|
| Incitation à la mendicité | Acc. | | 1 | | 3 | 3 | | | | | 1 | 3 | |
| | Sous-total | | 1 | | 3 | 3 | | | | | 1 | 3 | |
| Exploitation de la mendicité d'autrui | Acc. | | 1 | 6 | 8 | 1 | 1 | 2 | | | 8 | 4 | |
| | Sous-total | | 1 | 6 | 8 | 1 | 1 | 2 | | | 8 | 4 | |
| | Total | | 2 | 6 | 11 | 4 | 1 | 2 | | | 9 | 7 | |



Traite des êtres humains

| | | 2000 | 2015 | 2016 | 2017 | 2018 | 2019 | 2020 | 2021 | 2022 | 2023 | 2024 | 2025 |
|---|------------|----------|-----------|-----------|-----------|-----------|-----------|-----------|-----------|-----------|-----------|-----------|-----------|
| Exploitation de la mendicité | Acc. | | 1 | 1 | 5 | 1 | 2 | 5 | | | 1 | | |
| | Sous-total | | 1 | 1 | 5 | 1 | 2 | 5 | | | 1 | | |
| Exploitation sexuelle | Acc. | 1 | 45 | 60 | 43 | 41 | 52 | 28 | 31 | 47 | 41 | 50 | 24 |
| | Tent. | | | 1 | | | | 1 | | | | 2 | |
| | Sous-total | 1 | 45 | 61 | 43 | 41 | 52 | 29 | 31 | 47 | 41 | 52 | 24 |
| Exploitation économique | Acc. | | 17 | 20 | 15 | 17 | 23 | 13 | 25 | 20 | 29 | 16 | 12 |
| | Tent. | | | 4 | | | | | | | 2 | 1 | |
| | Sous-total | | 17 | 24 | 15 | 17 | 23 | 13 | 25 | 20 | 31 | 17 | 12 |
| Trafic d'organes | Acc. | | | 1 | | | | | | | | 1 | |
| | Sous-total | | | 1 | | | | | | | | 1 | |
| Crimes et délits forcés | Acc. | | 1 | 1 | 3 | 3 | 3 | 2 | 3 | 2 | 5 | 3 | |
| | Tent. | | | 1 | | | | | | | | | |
| | Sous-total | | 1 | 2 | 3 | 3 | 3 | 2 | 3 | 2 | 5 | 3 | |
| Production ou diffusion de pornographie enfantine | Acc. | | 2 | 1 | 1 | 2 | 5 | | 1 | 1 | | | |
| | Sous-total | | 2 | 1 | 1 | 2 | 5 | | 1 | 1 | | | |
| Total | | 1 | 66 | 90 | 67 | 64 | 85 | 49 | 60 | 70 | 78 | 73 | 36 |

Provocation crime ou délits

| | | 2000 | 2015 | 2016 | 2017 | 2018 | 2019 | 2020 | 2021 | 2022 | 2023 | 2024 | 2025 |
|--------------------|------------|------|------|------|------|------|------|-----------|-----------|-----------|-----------|-----------|-----------|
| Provocation délits | Acc. | | | | | | | 30 | 34 | 32 | 36 | 24 | 12 |
| | Sous-total | | | | | | | 30 | 34 | 32 | 36 | 24 | 12 |
| Provocation crime | Acc. | | | | | | | 18 | 2 | 2 | 3 | 7 | 4 |
| | Sous-total | | | | | | | 18 | 2 | 2 | 3 | 7 | 4 |
| Total | | | | | | | | 48 | 36 | 34 | 39 | 31 | 16 |

Autres infractions Code pénal

| | | 2000 | 2015 | 2016 | 2017 | 2018 | 2019 | 2020 | 2021 | 2022 | 2023 | 2024 | 2025 |
|--------------|------------|------|----------|-----------|----------|-----------|----------|-----------|-----------|-----------|-----------|-----------|----------|
| | Acc. | | 6 | 10 | 9 | 15 | 9 | 12 | 13 | 24 | 15 | 13 | 6 |
| | Sous-total | | 6 | 10 | 9 | 15 | 9 | 12 | 13 | 24 | 15 | 13 | 6 |
| Total | | | 6 | 10 | 9 | 15 | 9 | 12 | 13 | 24 | 15 | 13 | 6 |



Contravention Code pénal

| | | 2000 | 2015 | 2016 | 2017 | 2018 | 2019 | 2020 | 2021 | 2022 | 2023 | 2024 | 2025 |
|---------------------------------------|------------|------|------|------|------|------|------|------|------|------|------|------|------|
| Injures (Contravention) | Acc. | 628 | | | | | | | | | | | |
| | Tent. | 1 | | | | | | | | | | | |
| | Sous-total | 629 | | | | | | | | | | | |
| Destruction d'animaux (Contravention) | Acc. | 9 | | | | | | | | | | | |
| | Tent. | 3 | | | | | | | | | | | |
| | Sous-total | 12 | | | | | | | | | | | |
| Dissimulation visage dans lieu public | Acc. | | 1 | 3 | 1 | 3 | 2 | 7 | 6 | 6 | 24 | 31 | 18 |
| | Sous-total | | 1 | 3 | 1 | 3 | 2 | 7 | 6 | 6 | 24 | 31 | 18 |
| Autres contraventions CP | Acc. | 260 | 19 | 15 | 7 | 10 | 3 | 5 | 2 | 6 | 8 | 6 | 4 |
| | Tent. | 8 | | | 1 | | | | | | | | |
| | Sous-total | 268 | 19 | 15 | 8 | 10 | 3 | 5 | 2 | 6 | 8 | 6 | 4 |
| | Total | 909 | 20 | 18 | 9 | 13 | 5 | 12 | 8 | 12 | 32 | 37 | 22 |

STATISTIQUES POLICIERES DE CRIMINALITE

LIEU DE PERPETRATION: REGION

Région de Bruxelles-Capitale

***ANNEXE II: DETAIL PAR CATEGORIE DE DELIT
LOIS SPECIALES***



Région de Bruxelles-Capitale

Infraction Lois spéciales

Drogues

| | | | 2000 | 2015 | 2016 | 2017 | 2018 | 2019 | 2020 | 2021 | 2022 | 2023 | 2024 | 2025 | |
|----------------------------------|--|-------------------|--------------|--------------|--------------|--------------|--------------|--------------|---------------|--------------|--------------|--------------|---------------|--------------|--|
| Détention | | Acc. | 2.601 | 5.892 | 6.252 | 6.379 | 6.501 | 7.036 | 7.745 | 6.569 | 6.498 | 6.927 | 7.432 | 3.955 | |
| | | Tent. | 30 | | 4 | 1 | | | | | | | 1 | | |
| | | Sous-total | 2.631 | 5.892 | 6.256 | 6.380 | 6.501 | 7.036 | 7.745 | 6.569 | 6.498 | 6.928 | 7.432 | 3.955 | |
| Usage | Usage en groupe | Acc. | 651 | | | | | | | | | | | | |
| | | Tent. | 17 | | | | | | | | | | | | |
| | Usage individuel | Acc. | 1.579 | | | | | | | | | | | | |
| | | Tent. | 59 | | | | | | | | | | | | |
| | Faciliter l'usage | Acc. | 44 | 58 | 51 | 57 | 51 | 46 | 31 | 34 | 23 | 22 | 15 | 10 | |
| | Incitation à l'usage | Acc. | 16 | 156 | 125 | 120 | 88 | 60 | 104 | 79 | 45 | 92 | 117 | 49 | |
| | Désordre, scandale ou danger dans un espace public | Acc. | | 7 | 18 | 13 | 10 | 13 | 18 | 42 | 52 | 47 | 58 | 27 | |
| Non spécifié | Acc. | | 1 | | | | 1 | | | 1 | | | 1 | | |
| | | Sous-total | 2.366 | 222 | 194 | 190 | 149 | 120 | 153 | 155 | 121 | 161 | 190 | 87 | |
| Importation et exportation | | Acc. | 284 | 378 | 319 | 319 | 300 | 298 | 275 | 75 | 81 | 44 | 47 | 27 | |
| | | Tent. | 8 | | | | | | | | | | | | |
| | | Sous-total | 292 | 378 | 319 | 319 | 300 | 298 | 275 | 75 | 81 | 44 | 47 | 27 | |
| Fabrication | | Acc. | 8 | 114 | 93 | 104 | 90 | 104 | 113 | 80 | 78 | 59 | 48 | 30 | |
| | | Tent. | | | 1 | 1 | | | | 1 | | | | | |
| | | Sous-total | 8 | 114 | 94 | 105 | 90 | 104 | 113 | 81 | 78 | 59 | 48 | 30 | |
| Commerce | | Acc. | 406 | 1.116 | 1.208 | 1.114 | 1.227 | 1.446 | 1.560 | 1.549 | 1.580 | 2.008 | 2.257 | 1.213 | |
| | | Tent. | 14 | 5 | 3 | 2 | 1 | 4 | | 3 | | 2 | | 1 | |
| | | Sous-total | 420 | 1.121 | 1.211 | 1.116 | 1.228 | 1.450 | 1.560 | 1.552 | 1.580 | 2.010 | 2.257 | 1.214 | |
| Protoxyde d'azote (gaz hilarant) | | Acc. | | | | | | | | | | | 72 | 181 | |
| | | Sous-total | | | | | | | | | | | 72 | 181 | |
| Autres | | Acc. | 81 | 187 | 256 | 300 | 349 | 418 | 532 | 556 | 547 | 699 | 761 | 364 | |
| | | Tent. | 2 | | | | 1 | | | | | | | | |
| | | Sous-total | 83 | 187 | 256 | 300 | 350 | 418 | 532 | 556 | 547 | 699 | 761 | 364 | |
| | | Total | 5.800 | 7.914 | 8.330 | 8.410 | 8.618 | 9.426 | 10.378 | 8.988 | 8.905 | 9.901 | 10.807 | 5.858 | |



Législation sur les étrangers

| | | | 2000 | 2015 | 2016 | 2017 | 2018 | 2019 | 2020 | 2021 | 2022 | 2023 | 2024 | 2025 |
|--|--|-------------------|-----------|--------------|--------------|--------------|--------------|--------------|---------------|---------------|---------------|--------------|---------------|---------------|
| Transmigration illégale | Mariages simulés/blancs sans récompense/contrainte | Acc. | 3 | 72 | 64 | 77 | 74 | 41 | 38 | 33 | 58 | 66 | 70 | 21 |
| | | Tent. | | 66 | 99 | 28 | 18 | 1 | 6 | 4 | 33 | 35 | 12 | 2 |
| | Cohab. légale de complais. sans récompense/contr. | Acc. | | 2 | 3 | 6 | 6 | 5 | | 1 | 20 | 13 | 18 | 7 |
| | | Tent. | | | | | 1 | | | 1 | 13 | 12 | 6 | |
| | Accès au territoire | Acc. | 269 | 600 | 561 | 539 | 700 | 899 | 656 | 750 | 709 | 831 | 805 | 316 |
| | Séjour | Acc. | 2.165 | 5.082 | 5.048 | 6.117 | 6.588 | 7.973 | 6.085 | 6.079 | 6.247 | 7.306 | 7.605 | 2.985 |
| | | Tent. | 3 | 1 | 4 | 2 | 2 | | | 2 | 1 | 1 | | |
| | Éloignement | Acc. | 11 | 18 | 23 | 16 | 48 | 104 | 37 | 21 | 33 | 14 | 16 | 7 |
| | Pas de port de documents d'identité ou de voyage | Acc. | | 180 | 127 | 100 | 88 | 78 | 48 | 41 | 23 | 10 | 12 | 5 |
| | | Acc. | 388 | 1.468 | 1.282 | 1.530 | 1.593 | 1.933 | 3.235 | 3.281 | 2.134 | 2.256 | 1.755 | 656 |
| | Inscription au registre des étrangers | Tent. | 67 | | | | | | | | | | | |
| | | Acc. | | 4 | 1 | 7 | 9 | 2 | | 2 | 38 | 34 | 36 | 13 |
| | Reconnaissance fraudul. sans récompense/contrainte | Tent. | | | | | | | | 1 | 15 | 10 | 10 | 4 |
| | | Sous-total | | 2.906 | 7.493 | 7.212 | 8.422 | 9.127 | 11.036 | 10.105 | 10.216 | 9.324 | 10.588 | 10.345 |
| Mariages simulés/blancs avec récompense/contrainte | Se faire rétribuer | Acc. | | 1 | 3 | 1 | 1 | 3 | 1 | | | | 1 | |
| | | Tent. | | | 2 | | | | 1 | | | | | |
| | Recours à la contrainte | Acc. | | 1 | 2 | 1 | | | | | | | | |
| | | Sous-total | | 2 | 7 | 2 | 1 | 3 | 2 | | | | | 1 |
| Cohab. légale de complais. avec récompense/contr. | Se faire rétribuer | Acc. | | | 1 | | | | | | | | | |
| | | Sous-total | | | 1 | | | | | | | | | |
| Trafic d'êtres humains | | Acc. | | 34 | 29 | 59 | 46 | 38 | 33 | 19 | 18 | 17 | 12 | 6 |
| | | Tent. | | | | | | 1 | | | 1 | | | |
| | Sous-total | | 34 | 29 | 59 | 46 | 39 | 33 | 19 | 19 | 17 | 12 | 6 | |
| Traite d'êtres humains | | Acc. | 156 | | | | | | | | | | | |
| | | Tent. | 1 | | | | | | | | | | | |
| | Sous-total | 157 | | | | | | | | | | | | |



Législation sur les étrangers

| | | | 2000 | 2015 | 2016 | 2017 | 2018 | 2019 | 2020 | 2021 | 2022 | 2023 | 2024 | 2025 | |
|--|--------------------|-------------------------|-------------------|--------------|--------------|--------------|--------------|---------------|---------------|---------------|--------------|---------------|---------------|--------------|--|
| Aide au séjour illégal | | Acc. | 1 | 25 | 24 | 20 | 16 | 14 | 11 | 19 | 22 | 9 | 14 | 5 | |
| | | Tent. | | 1 | | 1 | | | | | | | | | |
| | | Sous-total | 1 | 26 | 24 | 21 | 16 | 14 | 11 | 19 | 22 | 9 | 14 | 5 | |
| Reconnaissance fraudul. avec récompense/ contrainte | Se faire rétribuer | Acc. | | | | | | 1 | | | | | | | |
| | | Recours à la contrainte | Acc. | | | | | | | 1 | | | | | |
| | | | Sous-total | | | | | | 1 | | 1 | | | | |
| Non spécifié | | Acc. | 125 | 23 | 16 | 39 | 23 | 21 | 8 | 4 | 7 | 8 | 29 | 7 | |
| | | Tent. | 43 | | | | | | | | | | | | |
| | | Sous-total | 168 | 23 | 16 | 39 | 23 | 21 | 8 | 4 | 7 | 8 | 29 | 7 | |
| Autres | | Acc. | 44 | 5 | 5 | 5 | 2 | 5 | 5 | 6 | 7 | 3 | 1 | 3 | |
| | | Tent. | 2 | | | 1 | | | | | | | | | |
| | | Sous-total | 46 | 5 | 5 | 6 | 2 | 5 | 5 | 6 | 7 | 3 | 1 | 3 | |
| Total | | | 3.278 | 7.583 | 7.294 | 8.549 | 9.215 | 11.119 | 10.164 | 10.265 | 9.379 | 10.625 | 10.402 | 4.037 | |



Environnement

| | | | 2000 | 2015 | 2016 | 2017 | 2018 | 2019 | 2020 | 2021 | 2022 | 2023 | 2024 | 2025 |
|--------------------------------------|---|-------------------|------------|------------|-----------|-----------|------------|------------|------------|------------|------------|------------|------------|------------|
| Déchets | Transport de déchets | Acc. | | 6 | 4 | 3 | 4 | 1 | 1 | 1 | | | 3 | |
| | Déchets par professionnel | Acc. | 1 | 12 | 12 | 12 | 78 | 37 | 66 | 10 | 7 | 4 | 11 | 5 |
| | Déchets par particulier | Acc. | 1 | 40 | 49 | 55 | 64 | 92 | 81 | 91 | 232 | 121 | 74 | 29 |
| | | Tent. | | | | | | | | | | 1 | | |
| | Déchets par personne indéterminée | Acc. | 332 | | | | | | | | | | | |
| | | Tent. | 2 | | | | | | | | | | | |
| | Déchets: permis/autorisation | Acc. | | 2 | | | 1 | 1 | 1 | | | | | |
| | Non spécifié | Acc. | 16 | | | | | | | | | | | |
| | Sous-total | | 352 | 60 | 65 | 70 | 147 | 131 | 149 | 102 | 239 | 126 | 88 | 34 |
| Feux d'artifice | | Acc. | | 6 | 7 | 2 | 7 | 10 | 9 | 13 | 14 | 38 | 67 | 24 |
| | Sous-total | | | 6 | 7 | 2 | 7 | 10 | 9 | 13 | 14 | 38 | 67 | 24 |
| Nucléaire | Non-prolifération | Acc. | | | 2 | | | | | 1 | | | | |
| | Sous-total | | | | 2 | | | | | 1 | | | | |
| Autres que déchets | Urbanisme | Acc. | 32 | 28 | 25 | 52 | 31 | 16 | 18 | 17 | 19 | 17 | 9 | 4 |
| | | Tent. | 1 | | | | | | | | | | | |
| | Permis d'environnement | Acc. | | 1 | 4 | 10 | 3 | 49 | 6 | 11 | 4 | 3 | 2 | |
| | Bruit | Acc. | 62 | 6 | 9 | 2 | 6 | 10 | | 4 | 3 | 2 | 5 | |
| | | Tent. | 1 | | | | | | | | | | | |
| | Pollution de l'eau | Acc. | 3 | 1 | 3 | | | 2 | 2 | 3 | 2 | | 1 | |
| | Pollution de l'air | Acc. | 1 | 2 | | 1 | 1 | | | 2 | 1 | | 1 | |
| | Pollution du sol | Acc. | | 5 | 4 | 3 | 3 | 3 | 2 | | 1 | | 2 | 1 |
| | Non spécifié | Acc. | | 1 | 1 | 1 | 1 | | | | 1 | | | |
| | Autres nuisances en matière d'environnement | Acc. | 24 | 8 | 3 | 7 | 2 | 12 | 2 | 4 | 2 | 1 | | 1 |
| | Sous-total | | 124 | 52 | 49 | 76 | 47 | 92 | 30 | 41 | 33 | 23 | 20 | 6 |
| Biodiversité / Faune et flore | Commerce et détention: législation CITES | Acc. | | 3 | 2 | | | 4 | 1 | 1 | 2 | 2 | 1 | |
| | Bien-être animal | Acc. | 114 | 73 | 75 | 74 | 88 | 110 | 92 | 110 | 161 | 123 | 144 | 48 |
| | Protection de la nature | Acc. | 2 | 2 | 2 | 5 | 1 | | 4 | 1 | 2 | | 3 | |
| | Permis / autorisation animaux | Acc. | 1 | 2 | 3 | 2 | 3 | | 1 | | 3 | 1 | 2 | 3 |
| | Destruction d'animaux | Acc. | 7 | 2 | 4 | 2 | 6 | 2 | 6 | | 1 | 3 | 1 | |
| | | Tent. | 2 | | | | 1 | | | 1 | | | | |
| | Santé des animaux | Acc. | | | | | | | | | | 2 | 1 | |
| | | Sous-total | | 126 | 82 | 86 | 83 | 99 | 116 | 104 | 113 | 169 | 131 | 152 |



Environnement

| | | | 2000 | 2015 | 2016 | 2017 | 2018 | 2019 | 2020 | 2021 | 2022 | 2023 | 2024 | 2025 |
|--------------|--|------------|------|------|------|------|------|------|------|------|------|------|------|------|
| Non spécifié | | Acc. | 3 | | | | | | | | | | | |
| | | Sous-total | 3 | | | | | | | | | | | |
| | | Total | 605 | 200 | 209 | 231 | 300 | 349 | 292 | 270 | 455 | 318 | 327 | 115 |



Armes et explosifs

| | | | 2000 | 2015 | 2016 | 2017 | 2018 | 2019 | 2020 | 2021 | 2022 | 2023 | 2024 | 2025 | |
|-----------------------------------|--|-----------|------------|--------------|--------------|--------------|--------------|--------------|--------------|------------|--------------|--------------|--------------|------------|----|
| Détention illégale | Arme à feu | Acc. | 6 | 391 | 385 | 438 | 362 | 450 | 352 | 258 | 268 | 333 | 379 | 276 | |
| | | Tent. | | | | | | | | 1 | | | | 1 | |
| | Arme blanche ou non à feu | Acc. | | 668 | 662 | 671 | 763 | 669 | 618 | 649 | 727 | 757 | 698 | 326 | |
| | | Munition | Acc. | | 75 | 69 | 58 | 63 | 67 | 68 | 67 | 84 | 106 | 101 | 44 |
| | Pièces/accessoires | Acc. | | 18 | 7 | 6 | 10 | 21 | 15 | 9 | 23 | 21 | 14 | 7 | |
| | Non spécifié | Acc. | 385 | 4 | 15 | 8 | 8 | 8 | 8 | 12 | 6 | 4 | 6 | 12 | 6 |
| | | Tent. | 3 | | | | | | | | | | | | |
| Sous-total | | | 394 | 1.156 | 1.138 | 1.181 | 1.206 | 1.215 | 1.065 | 990 | 1.106 | 1.223 | 1.204 | 660 | |
| Port / transport illégal | Arme à feu | Acc. | | 86 | 70 | 58 | 63 | 54 | 53 | 63 | 42 | 52 | 78 | 34 | |
| | | Tent. | | | | | | 1 | | 1 | | | | | |
| | Arme blanche ou non à feu | Acc. | | 691 | 591 | 614 | 622 | 577 | 537 | 598 | 683 | 861 | 853 | 392 | |
| | | Munition | Acc. | | 6 | 7 | 4 | 6 | 6 | 7 | 3 | | 4 | 7 | |
| | Pièces/accessoires | Acc. | | 5 | | 4 | 6 | 2 | 3 | 2 | 3 | 24 | 7 | | |
| | Objets et/ou substances non conçus comme armes | Acc. | | | | | | | | | | | | 7 | 50 |
| | | Tent. | | | | | | | | | | | | | |
| Non spécifié | Acc. | 860 | 5 | | 1 | 2 | 3 | 1 | | | 2 | | 1 | 3 | |
| | Tent. | 9 | | | | | | | | | | | | | |
| Sous-total | | | 869 | 793 | 668 | 681 | 699 | 643 | 601 | 667 | 730 | 941 | 953 | 479 | |
| Commerce illégal | Arme à feu | Acc. | | 33 | 33 | 28 | 15 | 14 | 15 | 13 | 23 | 30 | 40 | 25 | |
| | | Tent. | | 1 | | | | | | 1 | 1 | | 4 | | |
| | Arme blanche ou non à feu | Acc. | | 4 | 3 | 7 | 10 | 10 | 1 | 3 | 4 | 2 | 4 | 8 | |
| | | Munition | Acc. | 5 | | | | | | | 2 | | 2 | 2 | |
| | Pièces/accessoires | Acc. | | | | 1 | | | 1 | | | | 1 | | |
| | Non spécifié | Acc. | 13 | 6 | | 5 | 1 | 1 | 1 | 2 | 1 | 1 | 3 | 2 | |
| Sous-total | | | 18 | 44 | 36 | 40 | 27 | 25 | 17 | 22 | 29 | 35 | 54 | 35 | |
| Fabrication / réparation illégale | Arme à feu | Acc. | | 1 | | 1 | 2 | 7 | 1 | | 1 | 2 | | | |
| | Arme blanche ou non à feu | Acc. | | | 1 | | | 1 | | 1 | 1 | 1 | | | |
| | Pièces/accessoires | Tent. | | | | | | | | | 1 | | | | |
| Sous-total | | | | 1 | 1 | 1 | 2 | 8 | 1 | 1 | 3 | 3 | | | |
| Explosifs | Acc. | | 24 | 17 | 15 | 13 | 17 | 16 | 18 | 15 | 19 | 15 | 26 | 6 | |
| | | Tent. | | 1 | | | | | | | | | | | |
| | Sous-total | 24 | 18 | 15 | 13 | 17 | 16 | 18 | 15 | 19 | 15 | 26 | 6 | | |
| Enseignement collectif | Acc. | | | 1 | | | 2 | 1 | | | | | | | |
| | Sous-total | | 1 | | | 2 | 1 | | | | | | | | |



Armes et explosifs

| | | | 2000 | 2015 | 2016 | 2017 | 2018 | 2019 | 2020 | 2021 | 2022 | 2023 | 2024 | 2025 |
|--------------|--|-------|--------------|--------------|--------------|--------------|--------------|--------------|--------------|--------------|--------------|--------------|--------------|--------------|
| Autre | Documents | Acc. | | 2 | 1 | 2 | | | | | | 2 | | |
| | Numéro de série | Acc. | | 1 | 1 | 1 | | | | 1 | | | 1 | 1 |
| | Vente à un mineur d'arme non à feu | Acc. | | | | 1 | | | | | | | | |
| | Vente par correspondance/ internet d'arme à feu | Acc. | | | 2 | | | 1 | | | | 1 | 2 | |
| | | Tent. | | | | | | | | | | | | 1 |
| | Vente par internet d'autre arme/ pièce d'arme | Acc. | | 2 | 3 | 1 | 1 | 1 | | 1 | | | | 3 |
| | Mesures de sécurité | Acc. | | 2 | 4 | 8 | 4 | 3 | 1 | 1 | 2 | 5 | | |
| | Stockage | Acc. | 1 | 6 | 10 | 7 | 4 | 10 | 8 | 5 | 6 | 10 | 2 | 2 |
| | Permis d'environnement | Acc. | | | | 1 | | | | | | | | |
| | Défaut signalement vol ou perte | Acc. | | 2 | 3 | 3 | 4 | | | | 1 | | | |
| | Import / export / transit à un usage militaire | Acc. | | 13 | 12 | 4 | 3 | 28 | 8 | 3 | 3 | 8 | 2 | |
| | | Tent. | | | | | | | | | | | | 1 |
| | Non-respect cond. lég. neutralisation arme à feu | Acc. | | | | | | | 1 | | | | | |
| | Non-respect conditions légales prêts d'armes | Acc. | | | | | | | | | | 1 | 1 | |
| Non spécifié | Acc. | 181 | 1 | | | | | | 1 | | | | 1 | |
| | Tent. | 4 | | | | | | | | | | | | |
| | Sous-total | | 186 | 29 | 36 | 28 | 16 | 43 | 18 | 12 | 12 | 27 | 13 | 4 |
| | Total | | 1.491 | 2.042 | 1.894 | 1.944 | 1.969 | 1.951 | 1.720 | 1.707 | 1.899 | 2.244 | 2.250 | 1.184 |



Protection de la personne

| | | | 2000 | 2015 | 2016 | 2017 | 2018 | 2019 | 2020 | 2021 | 2022 | 2023 | 2024 | 2025 | |
|--------------------------------------|---|-------|------------|------------|------------|------------|------------|------------|------------|------------|------------|------------|------------|------------|----|
| Discrimination | Incitation à la discrimination | Acc. | | | | | | | | | | | 133 | 77 | |
| | Racisme et xénophobie | Acc. | 221 | 234 | 215 | 198 | 241 | 250 | 253 | 220 | 193 | 228 | 68 | 5 | |
| | | Tent. | | | | | 1 | | | | | | | | |
| | Fondée sur son orientation sexuelle (homophobie) | Acc. | | 39 | 45 | 38 | 46 | 38 | 35 | 41 | 60 | 64 | 13 | | |
| | Fondée sur le sexe (sexisme) | Acc. | | 3 | 10 | 9 | 15 | 23 | 34 | 70 | 70 | 59 | 14 | | |
| | Fondée sur le handicap | Acc. | | | | | 4 | 2 | 3 | 4 | 5 | 2 | 1 | | |
| | Fondée sur conviction religieuse ou philosophique | Acc. | | | | 2 | 9 | 19 | 16 | 12 | 8 | 14 | 7 | | |
| | Sexisme dans l'espace public | Acc. | | | | | | | | | | | | 32 | 18 |
| | Non spécifié | Acc. | 3 | 3 | 3 | 4 | 7 | 5 | 2 | 1 | 1 | 4 | 1 | | |
| | | Tent. | 2 | | | | | | | | 1 | | | | |
| | Autre discrimination | Acc. | | 15 | 13 | 14 | 12 | 15 | 24 | 21 | 20 | 19 | 67 | 41 | |
| | Sous-total | | 226 | 294 | 286 | 265 | 335 | 352 | 367 | 369 | 358 | 390 | 336 | 141 | |
| Négationnisme et révisionnisme | Négationnisme | Acc. | | 3 | 1 | | | | | 2 | | | 1 | | |
| | Révisionnisme | Acc. | | 2 | | 1 | 1 | 3 | 2 | | | 2 | 1 | | |
| | Sous-total | | | 5 | 1 | 1 | 1 | 3 | 2 | 2 | | 2 | 2 | | |
| Délit de presse | | Acc. | 2 | | | 1 | 1 | 1 | | | | | | | |
| | Sous-total | | 2 | | | 1 | 1 | 1 | | | | | | | |
| Droits d'auteur | | Acc. | 75 | 12 | 2 | 7 | 1 | 2 | 4 | 1 | 1 | 1 | 1 | | |
| | Sous-total | | 75 | 12 | 2 | 7 | 1 | 2 | 4 | 1 | 1 | 1 | 1 | | |
| Protection de la vie privée | | Acc. | 163 | 63 | 83 | 74 | 79 | 99 | 54 | 35 | 37 | 13 | 3 | | |
| | | Tent. | 4 | 2 | 1 | | | | 1 | | | | | | |
| | Sous-total | | 167 | 65 | 84 | 74 | 79 | 99 | 55 | 35 | 37 | 13 | 3 | | |
| Caméras de surveillance | | Acc. | | 34 | 23 | 23 | 12 | 25 | 8 | 16 | 15 | 21 | 53 | 42 | |
| | Sous-total | | | 34 | 23 | 23 | 12 | 25 | 8 | 16 | 15 | 21 | 53 | 42 | |
| Droit à l'image | | Acc. | | 21 | 41 | 42 | 67 | 73 | 86 | 115 | 106 | 121 | 125 | 60 | |
| | | Tent. | | | | | | | | | | | 1 | | |
| | Sous-total | | | 21 | 41 | 42 | 67 | 73 | 86 | 115 | 106 | 121 | 126 | 60 | |
| Interdiction temporaire de résidence | | Acc. | | 2 | 1 | | | 1 | | 1 | | 2 | 1 | 1 | |
| | Sous-total | | | 2 | 1 | | | 1 | | 1 | | 2 | 1 | 1 | |
| Protection des données personnelles | | Acc. | | | | | | | | 1 | | 3 | 10 | 3 | |
| | Sous-total | | | | | | | | | 1 | | 3 | 10 | 3 | |
| Non spécifié | | Acc. | 1 | 2 | 7 | 4 | 2 | 9 | 3 | 13 | 9 | 12 | 23 | 9 | |
| | Sous-total | | 1 | 2 | 7 | 4 | 2 | 9 | 3 | 13 | 9 | 12 | 23 | 9 | |



Protection de la personne

| | | | 2000 | 2015 | 2016 | 2017 | 2018 | 2019 | 2020 | 2021 | 2022 | 2023 | 2024 | 2025 |
|---------------|--|-------------------|------|------|------|------|-------|-------|------|------|------|------|------|------|
| Autres | | Acc. | 57 | 361 | 519 | 556 | 637 | 660 | 388 | 15 | 20 | 20 | 6 | 6 |
| | | Sous-total | 57 | 361 | 519 | 556 | 637 | 660 | 388 | 15 | 20 | 20 | 6 | 6 |
| | | Total | 528 | 796 | 964 | 973 | 1.135 | 1.225 | 913 | 568 | 546 | 585 | 561 | 262 |



Hormones et dopage

| | | 2000 | 2015 | 2016 | 2017 | 2018 | 2019 | 2020 | 2021 | 2022 | 2023 | 2024 | 2025 |
|------------------------------------|-------------------|----------|-----------|-----------|-----------|-----------|-----------|-----------|-----------|----------|-----------|----------|----------|
| Détention | Acc. | | 29 | 36 | 53 | 49 | 48 | 28 | 28 | 7 | 12 | 1 | 2 |
| | Sous-total | | 29 | 36 | 53 | 49 | 48 | 28 | 28 | 7 | 12 | 1 | 2 |
| Usage | Acc. | 3 | 2 | | | | | | | | | | |
| | Sous-total | 3 | 2 | | | | | | | | | | |
| Fabrication et distribution | Acc. | | | 2 | | 1 | 2 | 2 | | 1 | 1 | | |
| | Sous-total | | | 2 | | 1 | 2 | 2 | | 1 | 1 | | |
| Non spécifié | Acc. | | | 1 | | 1 | | | | | | | |
| | Sous-total | | | 1 | | 1 | | | | | | | |
| Total | | 3 | 31 | 39 | 53 | 51 | 50 | 30 | 28 | 8 | 13 | 1 | 2 |



Loi du football

| | | 2000 | 2015 | 2016 | 2017 | 2018 | 2019 | 2020 | 2021 | 2022 | 2023 | 2024 | 2025 |
|--|------------|------|------|------|------|------|------|------|------|------|------|------|------|
| Jet d'objets | Acc. | | | | | | 5 | | | 4 | 11 | 13 | 2 |
| | Sous-total | | | | | | 5 | | | 4 | 11 | 13 | 2 |
| Pénétrer irrégulièrement le stade ou son périmètre | Acc. | | | | | | 2 | | | 11 | 11 | 10 | 4 |
| | Sous-total | | | | | | 2 | | | 11 | 11 | 10 | 4 |
| Pénétration zones du stade inaccessibles au public | Acc. | | | | 1 | 4 | 2 | | | 9 | 16 | 8 | |
| | Sous-total | | | | 1 | 4 | 2 | | | 9 | 16 | 8 | |
| Non-respect des injonctions données | Acc. | | | | | | 3 | 2 | 1 | 5 | 14 | 12 | 3 |
| | Sous-total | | | | | | 3 | 2 | 1 | 5 | 14 | 12 | 3 |
| Inciter à la haine ou à l'empotement | Acc. | | | | 1 | 7 | 4 | 1 | 16 | 34 | 33 | | 10 |
| | Sous-total | | | | 1 | 7 | 4 | 1 | 16 | 34 | 33 | | 10 |
| Objets pyrotechniques dans le stade ou périmètre | Acc. | | | | | | 2 | | 3 | 17 | 27 | 22 | 10 |
| | Sous-total | | | | | | 2 | | 3 | 17 | 27 | 22 | 10 |
| Utiliser objets pyrotechniques territoire royaume | Acc. | | | | | | | | | 2 | 1 | 4 | |
| | Sous-total | | | | | | | | | 2 | 1 | 4 | |
| Vente irrégulière de tickets | Acc. | 34 | 20 | 25 | 21 | 10 | 2 | | | 6 | 1 | 2 | |
| | Tent. | 3 | | | 2 | 1 | | | | | | | |
| | Sous-total | 37 | 20 | 25 | 23 | 11 | 2 | | | 6 | 1 | 2 | |
| Entrave à identification de personne via objet | Acc. | | | | | | | | | | 9 | 5 | 1 |
| | Sous-total | | | | | | | | | | 9 | 5 | 1 |
| | Total | 37 | 20 | 25 | 23 | 13 | 25 | 8 | 5 | 70 | 124 | 109 | 30 |



Sécurité privée

| | | 2000 | 2015 | 2016 | 2017 | 2018 | 2019 | 2020 | 2021 | 2022 | 2023 | 2024 | 2025 |
|--|------------|-----------|-----------|-----------|-----------|----------|----------|----------|----------|-----------|----------|-----------|----------|
| Entreprises de gardiennage / de sécurité | Acc. | 87 | 24 | 11 | 12 | 5 | 3 | 2 | 2 | 13 | 4 | 10 | 4 |
| | Tent. | 1 | | | | | | | | | | | |
| | Sous-total | 88 | 24 | 11 | 12 | 5 | 3 | 2 | 2 | 13 | 4 | 10 | 4 |
| DéTECTIVE privé | Acc. | | 1 | | | | | | | | | | |
| | Sous-total | | 1 | | | | | | | | | | |
| Milices privées | Acc. | | 3 | | | | | | 2 | | | 1 | |
| | Sous-total | | 3 | | | | | | 2 | | | 1 | |
| Mercenaires | Acc. | | 4 | 8 | 5 | 2 | | | | | | | |
| | Tent. | | | | 1 | 1 | | | | | | | |
| | Sous-total | | 4 | 8 | 6 | 3 | | | | | | | |
| Total | | 88 | 32 | 19 | 18 | 8 | 3 | 2 | 4 | 13 | 4 | 11 | 4 |

Protection de la jeunesse

| | | 2000 | 2015 | 2016 | 2017 | 2018 | 2019 | 2020 | 2021 | 2022 | 2023 | 2024 | 2025 |
|--|------------|------------|--------------|--------------|--------------|--------------|--------------|--------------|--------------|--------------|--------------|--------------|--------------|
| Législation sur l'obligation scolaire | Acc. | 520 | 188 | 252 | 157 | 157 | 148 | 85 | 80 | 66 | 75 | 86 | 63 |
| | Sous-total | 520 | 188 | 252 | 157 | 157 | 148 | 85 | 80 | 66 | 75 | 86 | 63 |
| Législation sur les dancings | Acc. | 1 | 1 | | | | | | | | | | |
| | Sous-total | 1 | 1 | | | | | | | | | | |
| Législation sur la protection de la jeunesse | Acc. | 270 | 1.294 | 1.205 | 1.142 | 1.244 | 1.251 | 1.219 | 1.306 | 1.261 | 1.313 | 2.197 | 1.584 |
| | Tent. | 1 | 1 | 1 | | | | 2 | 1 | | | 1 | |
| | Sous-total | 271 | 1.295 | 1.206 | 1.142 | 1.244 | 1.251 | 1.221 | 1.307 | 1.261 | 1.313 | 2.198 | 1.584 |
| Non spécifié | Acc. | 8 | 35 | 26 | 42 | 65 | 65 | 62 | 44 | 66 | 26 | 23 | 7 |
| | Tent. | 8 | | | | | | | | | | | |
| | Sous-total | 16 | 35 | 26 | 42 | 65 | 65 | 62 | 44 | 66 | 26 | 23 | 7 |
| Total | | 808 | 1.519 | 1.484 | 1.341 | 1.466 | 1.464 | 1.368 | 1.431 | 1.393 | 1.414 | 2.307 | 1.654 |

Code pénal social

| | | 2000 | 2015 | 2016 | 2017 | 2018 | 2019 | 2020 | 2021 | 2022 | 2023 | 2024 | 2025 |
|------------------------|------------|------|------|------|------|------|------|------|------|------|------|------|------|
| Harcèlement au travail | Acc. | | 141 | 106 | 143 | 150 | 161 | 111 | 156 | 185 | 173 | 202 | 90 |
| | Sous-total | | 141 | 106 | 143 | 150 | 161 | 111 | 156 | 185 | 173 | 202 | 90 |
| Violence au travail | Acc. | | 9 | 8 | 8 | 17 | 26 | 37 | 18 | 37 | 26 | 37 | 12 |
| | Sous-total | | 9 | 8 | 8 | 17 | 26 | 37 | 18 | 37 | 26 | 37 | 12 |



Code pénal social

| | | 2000 | 2015 | 2016 | 2017 | 2018 | 2019 | 2020 | 2021 | 2022 | 2023 | 2024 | 2025 |
|--|------------|-----------|------------|------------|------------|------------|------------|------------|------------|------------|------------|------------|------------|
| Mise en danger du travailleur | Acc. | | 3 | 2 | 2 | 4 | 2 | 4 | 6 | 5 | 2 | 2 | 2 |
| | Sous-total | | 3 | 2 | 2 | 4 | 2 | 4 | 6 | 5 | 2 | 2 | 2 |
| Age d'admission au travail | Acc. | | | 1 | 3 | 1 | | | | | | 1 | |
| | Sous-total | | | 1 | 3 | 1 | | | | | | 1 | |
| Temps de travail | Acc. | | 2 | 2 | | 9 | 12 | 11 | 5 | 9 | 7 | 1 | 5 |
| | Sous-total | | 2 | 2 | | 9 | 12 | 11 | 5 | 9 | 7 | 1 | 5 |
| Rémunération et autres avantages patrimoniaux | Acc. | | 4 | 3 | 6 | 7 | 10 | 8 | 2 | 1 | 6 | 2 | 2 |
| | Sous-total | | 4 | 3 | 6 | 7 | 10 | 8 | 2 | 1 | 6 | 2 | 2 |
| Travail illégal | Acc. | 46 | 78 | 91 | 67 | 85 | 124 | 67 | 96 | 81 | 104 | 108 | 52 |
| | Sous-total | 46 | 78 | 91 | 67 | 85 | 124 | 67 | 96 | 81 | 104 | 108 | 52 |
| Fraude sociale aux cotisations (travail au noir) | Acc. | | 219 | 274 | 261 | 311 | 254 | 198 | 165 | 184 | 198 | 237 | 132 |
| | Sous-total | | 219 | 274 | 261 | 311 | 254 | 198 | 165 | 184 | 198 | 237 | 132 |
| Documents sociaux | Acc. | | 4 | 9 | 8 | 12 | 4 | 3 | 6 | 3 | 3 | 4 | |
| | Sous-total | | 4 | 9 | 8 | 12 | 4 | 3 | 6 | 3 | 3 | 4 | |
| Relations collectives de travail | Acc. | 9 | | | 1 | 2 | | | | | | | |
| | Sous-total | 9 | | | 1 | 2 | | | | | | | |
| Surveillance et contrôle | Acc. | | 3 | 4 | 5 | 1 | 2 | 4 | | 4 | 3 | 6 | 2 |
| | Sous-total | | 3 | 4 | 5 | 1 | 2 | 4 | | 4 | 3 | 6 | 2 |
| Sécurité sociale | Acc. | 12 | 33 | 23 | 33 | 11 | 8 | 9 | 2 | 2 | 5 | 5 | |
| | Sous-total | 12 | 33 | 23 | 33 | 11 | 8 | 9 | 2 | 2 | 5 | 5 | |
| Infr. contre foi publique en droit pénal social | Acc. | | 116 | 113 | 103 | 98 | 86 | 87 | 89 | 69 | 100 | 94 | 43 |
| | Tent. | | | | 1 | | 1 | | | | | | |
| | Sous-total | | 116 | 113 | 104 | 98 | 87 | 87 | 89 | 69 | 100 | 94 | 43 |
| Escroquerie en droit pénal social | Acc. | | 35 | 50 | 59 | 61 | 62 | 69 | 59 | 39 | 80 | 62 | 31 |
| | Tent. | | 1 | 3 | | | | | 1 | 1 | | 1 | |
| | Sous-total | | 36 | 53 | 59 | 61 | 62 | 69 | 60 | 40 | 80 | 63 | 31 |
| Notification jugement infr. droit pénal social | Acc. | | 2 | 1 | | | | 1 | | | 2 | | |
| | Sous-total | | 2 | 1 | | | | 1 | | | 2 | | |
| Autres | Acc. | | 51 | 142 | 177 | 168 | 150 | 101 | 60 | 55 | 93 | 106 | 49 |
| | Tent. | | | 1 | 1 | | | 1 | | 1 | | 1 | |
| | Sous-total | | 51 | 143 | 178 | 168 | 150 | 102 | 60 | 56 | 93 | 107 | 49 |
| Total | | 67 | 701 | 833 | 878 | 937 | 902 | 711 | 665 | 676 | 802 | 869 | 420 |



Code pénal social

Ivresse et alcool

| | | 2000 | 2015 | 2016 | 2017 | 2018 | 2019 | 2020 | 2021 | 2022 | 2023 | 2024 | 2025 |
|---|------------|-------|-------|-------|-------|-------|-------|-------|-------|-------|-------|-------|------|
| Ivresse publique | Acc. | 1.137 | 2.152 | 1.950 | 1.864 | 2.118 | 2.453 | 2.134 | 2.299 | 2.695 | 2.437 | 2.552 | 951 |
| | Tent. | 3 | | | | | | | | | | | |
| | Sous-total | 1.140 | 2.152 | 1.950 | 1.864 | 2.118 | 2.453 | 2.134 | 2.299 | 2.695 | 2.437 | 2.552 | 951 |
| Heure de fermeture d'établiss. hôteliers | Acc. | 2 | 2 | 1 | 19 | 18 | 9 | 6 | | 20 | 6 | 1 | |
| | Sous-total | 2 | 2 | 1 | 19 | 18 | 9 | 6 | | 20 | 6 | 1 | |
| Distillerie clandestine | Acc. | 6 | | 1 | | | | 1 | | 1 | | | |
| | Sous-total | 6 | | 1 | | | | 1 | | 1 | | | |
| Servir de l'alcool à une personne ivre | Acc. | | 3 | 6 | 1 | 1 | 1 | 1 | | | 1 | | |
| | Sous-total | | 3 | 6 | 1 | 1 | 1 | 1 | | | 1 | | |
| Législation relative aux débits de boissons | Acc. | | | | | | | | 5 | 5 | 5 | | 1 |
| | Sous-total | | | | | | | | 5 | 5 | 5 | | 1 |
| Non spécifié | Acc. | | | | 1 | 1 | 2 | | | 1 | | | |
| | Sous-total | | | | 1 | 1 | 2 | | | 1 | | | |
| Autres | Acc. | 30 | | | | | | | | | | | |
| | Sous-total | 30 | | | | | | | | | | | |
| | Total | 1.178 | 2.157 | 1.958 | 1.885 | 2.138 | 2.465 | 2.142 | 2.304 | 2.722 | 2.449 | 2.553 | 952 |

Législation sur les élections

| | | 2000 | 2015 | 2016 | 2017 | 2018 | 2019 | 2020 | 2021 | 2022 | 2023 | 2024 | 2025 |
|--|------------|------|------|------|------|------|------|------|------|------|------|------|------|
| | Acc. | 7 | | | | 12 | | | | | | 4 | |
| | Sous-total | 7 | | | | 12 | | | | | | 4 | |
| | Total | 7 | | | | 12 | | | | | | 4 | |

Registre de population

| | | 2000 | 2015 | 2016 | 2017 | 2018 | 2019 | 2020 | 2021 | 2022 | 2023 | 2024 | 2025 |
|--|------------|-------|-------|-------|-------|-------|-------|-------|-------|-------|-------|-------|-------|
| | Acc. | 1.452 | 3.915 | 5.515 | 6.043 | 4.740 | 4.333 | 3.840 | 3.597 | 3.863 | 3.747 | 3.029 | 1.224 |
| | Tent. | 50 | | | | | | | | | | | |
| | Sous-total | 1.502 | 3.915 | 5.515 | 6.043 | 4.740 | 4.333 | 3.840 | 3.597 | 3.863 | 3.747 | 3.029 | 1.224 |
| | Total | 1.502 | 3.915 | 5.515 | 6.043 | 4.740 | 4.333 | 3.840 | 3.597 | 3.863 | 3.747 | 3.029 | 1.224 |



Carte d'identité

| | | 2000 | 2015 | 2016 | 2017 | 2018 | 2019 | 2020 | 2021 | 2022 | 2023 | 2024 | 2025 |
|-----------------------|------------|------|------|------|------|------|------|------|------|------|------|------|------|
| Pas en possession | Acc. | 419 | 346 | 373 | 484 | 511 | 394 | 916 | 415 | 276 | 166 | 169 | 251 |
| | Tent. | 1 | | | | | | | | | | | |
| | Sous-total | 420 | 346 | 373 | 484 | 511 | 394 | 916 | 415 | 276 | 166 | 169 | 251 |
| Refus de présentation | Acc. | 50 | 21 | 39 | 27 | 10 | 32 | 39 | 29 | 29 | 13 | 13 | 16 |
| | Tent. | 4 | | | | | | | | | | | |
| | Sous-total | 54 | 21 | 39 | 27 | 10 | 32 | 39 | 29 | 29 | 13 | 13 | 16 |
| Endommagée | Acc. | 112 | 20 | 18 | 13 | 14 | 10 | 3 | 7 | 2 | 3 | 4 | |
| | Sous-total | 112 | 20 | 18 | 13 | 14 | 10 | 3 | 7 | 2 | 3 | 4 | |
| | | | | | | | | | | | | | |
| Photo | Acc. | 3 | 1 | 7 | 2 | 1 | 3 | 1 | | | | | |
| | Tent. | 1 | | | | | | | | | | | |
| | Sous-total | 4 | 1 | 7 | 2 | 1 | 3 | 1 | | | | | |
| Non spécifié | Acc. | 3 | 33 | 16 | 22 | 16 | 8 | 6 | 7 | 3 | 2 | 5 | |
| | Sous-total | 3 | 33 | 16 | 22 | 16 | 8 | 6 | 7 | 3 | 2 | 5 | |
| | | | | | | | | | | | | | |
| Autres | Acc. | 28 | 30 | 22 | 16 | 32 | 16 | 7 | 9 | 5 | 13 | 2 | 3 |
| | Sous-total | 28 | 30 | 22 | 16 | 32 | 16 | 7 | 9 | 5 | 13 | 2 | 3 |
| | | | | | | | | | | | | | |
| | Total | 621 | 451 | 475 | 564 | 584 | 463 | 972 | 467 | 315 | 197 | 193 | 270 |

Santé publique

| | | 2000 | 2015 | 2016 | 2017 | 2018 | 2019 | 2020 | 2021 | 2022 | 2023 | 2024 | 2025 |
|--|------------|------|------|------|------|------|------|------|------|------|------|------|------|
| Art de guérir, art infirmier, etc. | Acc. | 1 | 9 | 1 | 6 | 2 | 4 | 2 | 4 | 8 | 1 | 3 | 13 |
| | Sous-total | 1 | 9 | 1 | 6 | 2 | 4 | 2 | 4 | 8 | 1 | 3 | 13 |
| | | | | | | | | | | | | | |
| Politique de la santé | Acc. | | 1 | 2 | 1 | 1 | | 257 | 63 | 4 | 2 | 1 | |
| | Sous-total | | 1 | 2 | 1 | 1 | | 257 | 63 | 4 | 2 | 1 | |
| | | | | | | | | | | | | | |
| Publicité illicite en matière de tabac | Acc. | 14 | | 1 | 5 | | | 1 | | | | | 2 |
| | Sous-total | 14 | | 1 | 5 | | | 1 | | | | | 2 |
| | | | | | | | | | | | | | |
| Interdiction de fumer | Acc. | 99 | 225 | 226 | 232 | 206 | 156 | 104 | 107 | 131 | 115 | 98 | 61 |
| | Sous-total | 99 | 225 | 226 | 232 | 206 | 156 | 104 | 107 | 131 | 115 | 98 | 61 |
| | | | | | | | | | | | | | |
| Vaccination obligatoire | Acc. | 1 | | | | | | | | | | | 1 |
| | Sous-total | 1 | | | | | | | | | | | 1 |
| | | | | | | | | | | | | | |
| Prophylaxie des maladies vénériennes | Acc. | | | | | 1 | | 1 | | | | | |
| | Sous-total | | | | | 1 | | 1 | | | | | |
| | | | | | | | | | | | | | |
| Législation médicaments | Acc. | 20 | 5 | 3 | 1 | 4 | 3 | 9 | 27 | 106 | 117 | 62 | 27 |
| | | | | | | | | | | | | | |
| | | | | | | | | | | | | | |



Santé publique

| | | 2000 | 2015 | 2016 | 2017 | 2018 | 2019 | 2020 | 2021 | 2022 | 2023 | 2024 | 2025 |
|-------------------------------------|------------|------|------|------|------|------|------|--------|--------|------|------|------|------|
| | Sous-total | 20 | 5 | 3 | 1 | 4 | 3 | 9 | 27 | 106 | 117 | 62 | 27 |
| Vente de tabac | Acc. | | | | | 1 | | | 1 | 1 | | 1 | 1 |
| | Sous-total | | | | | 1 | | | 1 | 1 | | 1 | 1 |
| Denrées alimentaires | Acc. | 23 | 37 | 36 | 21 | 21 | 13 | 17 | 13 | 14 | 28 | 18 | 17 |
| | Tent. | | | | 1 | | | | | | | | |
| | Sous-total | 23 | 37 | 36 | 22 | 21 | 13 | 17 | 13 | 14 | 28 | 18 | 17 |
| Exercice de la médecine vétérinaire | Acc. | | | | | | | | | | | 1 | |
| | Sous-total | | | | | | | | | | | 1 | |
| Refus ou négligence respect mesures | Acc. | | | | | | | 33.922 | 15.955 | 533 | 6 | 6 | 4 |
| | Tent. | | | | | | | 2 | | | | | |
| | Sous-total | | | | | | | 33.924 | 15.955 | 533 | 6 | 6 | 4 |
| Produits du tabac | Acc. | | | | | | | | | | 6 | 4 | 4 |
| | Sous-total | | | | | | | | | | 6 | 4 | 4 |
| Produits similaires au tabac | Acc. | | | | | | | | | | | 8 | 2 |
| | Sous-total | | | | | | | | | | | 8 | 2 |
| Non spécifié | Acc. | | 3 | 3 | 4 | 2 | 2 | 27 | 5 | 3 | 5 | 5 | 1 |
| | Sous-total | | 3 | 3 | 4 | 2 | 2 | 27 | 5 | 3 | 5 | 5 | 1 |
| Autres | Acc. | 22 | 4 | 8 | 6 | 6 | 7 | 2.683 | 76 | 12 | 4 | 24 | 37 |
| | Sous-total | 22 | 4 | 8 | 6 | 6 | 7 | 2.683 | 76 | 12 | 4 | 24 | 37 |
| | Total | 180 | 284 | 280 | 277 | 244 | 185 | 37.025 | 16.251 | 812 | 284 | 231 | 170 |



Travail

| | | 2000 | 2015 | 2016 | 2017 | 2018 | 2019 | 2020 | 2021 | 2022 | 2023 | 2024 | 2025 |
|--|------------|------------|------------|------------|-----------|------------|------------|-----------|-----------|-----------|------------|------------|-----------|
| Règlement général protection du travail | Acc. | 50 | 6 | 10 | 20 | 24 | 14 | 8 | 9 | 6 | 7 | 2 | |
| | Sous-total | 50 | 6 | 10 | 20 | 24 | 14 | 8 | 9 | 6 | 7 | 2 | |
| Commerce ambulant | Acc. | 95 | 45 | 38 | 22 | 28 | 37 | 34 | 49 | 53 | 64 | 107 | 20 |
| | Tent. | 4 | | | | | | | | | | | |
| | Sous-total | 99 | 45 | 38 | 22 | 28 | 37 | 34 | 49 | 53 | 64 | 107 | 20 |
| Protection professions libérales et intellec. | Acc. | 2 | 2 | | 1 | | 2 | | | 1 | 1 | | |
| | Sous-total | 2 | 2 | | 1 | | 2 | | | 1 | 1 | | |
| Rémunération profession réglementée | Acc. | 3 | 1 | 1 | | | 1 | | | | 1 | 1 | 1 |
| | Sous-total | 3 | 1 | 1 | | | 1 | | | | 1 | 1 | 1 |
| Bureau de placement payant | Acc. | | | 1 | | | | | | | | | |
| | Sous-total | | | 1 | | | | | | | | | |
| Infractions mesure interdiction professionnelle | Acc. | | | | 3 | 1 | 2 | | 1 | 1 | 9 | 3 | 1 |
| | Sous-total | | | | 3 | 1 | 2 | | 1 | 1 | 9 | 3 | 1 |
| Fraude sociale aux cotisations (travail au noir) | Acc. | 160 | 26 | 42 | 27 | 26 | 18 | 14 | 6 | 9 | 18 | 25 | 12 |
| | Tent. | 2 | | | | | | | | | | | |
| | Sous-total | 162 | 26 | 42 | 27 | 26 | 18 | 14 | 6 | 9 | 18 | 25 | 12 |
| Accès à l'exercice d'une profession | Acc. | 10 | 1 | 3 | 2 | 3 | 1 | 1 | 3 | | | 2 | |
| | Sous-total | 10 | 1 | 3 | 2 | 3 | 1 | 1 | 3 | | | 2 | |
| Tourisme et hôtellerie | Acc. | | 1 | | | | | | | | | | |
| | Sous-total | | 1 | | | | | | | | | | |
| Travailleurs étrangers | Acc. | 31 | 8 | 16 | 9 | 10 | 7 | 3 | 6 | 1 | 2 | 3 | 1 |
| | Tent. | 2 | | | | | | | | | | | |
| | Sous-total | 33 | 8 | 16 | 9 | 10 | 7 | 3 | 6 | 1 | 2 | 3 | 1 |
| Repos hebdomadaire obligatoire | Acc. | 2 | 29 | 14 | 7 | 13 | 11 | 15 | 2 | 9 | 12 | 14 | 5 |
| | Sous-total | 2 | 29 | 14 | 7 | 13 | 11 | 15 | 2 | 9 | 12 | 14 | 5 |
| Non spécifié | Acc. | | 2 | 3 | 2 | 1 | 2 | 6 | 5 | 4 | 4 | 5 | 1 |
| | Sous-total | | 2 | 3 | 2 | 1 | 2 | 6 | 5 | 4 | 4 | 5 | 1 |
| Autres | Acc. | 28 | 23 | 12 | 5 | 4 | 6 | 9 | 11 | 4 | 6 | 7 | 5 |
| | Sous-total | 28 | 23 | 12 | 5 | 4 | 6 | 9 | 11 | 4 | 6 | 7 | 5 |
| Total | | 389 | 144 | 140 | 98 | 110 | 101 | 90 | 92 | 88 | 124 | 169 | 46 |



Protection des revenus publics

| | | 2000 | 2015 | 2016 | 2017 | 2018 | 2019 | 2020 | 2021 | 2022 | 2023 | 2024 | 2025 |
|---------------------------------------|------------|-----------|------------|-----------|-----------|------------|------------|------------|------------|------------|------------|------------|------------|
| Douane et accises | Acc. | 15 | 10 | 18 | 13 | 57 | 157 | 104 | 96 | 80 | 139 | 153 | 122 |
| | Sous-total | 15 | 10 | 18 | 13 | 57 | 157 | 104 | 96 | 80 | 139 | 153 | 122 |
| Taxe de circulation / TMC | Acc. | | 13 | 8 | 8 | 15 | 8 | 22 | 19 | 13 | 24 | 32 | 15 |
| | Sous-total | | 13 | 8 | 8 | 15 | 8 | 22 | 19 | 13 | 24 | 32 | 15 |
| Fraude sociale aux allocations | Acc. | 3 | 5 | 7 | 8 | 12 | 10 | 14 | 21 | 8 | 10 | 5 | 3 |
| | Tent. | | 1 | 1 | | 1 | | 1 | | 1 | | | |
| | Sous-total | 3 | 6 | 8 | 8 | 13 | 10 | 15 | 21 | 9 | 10 | 5 | 3 |
| Fraude TVA | Acc. | 10 | 25 | 14 | 16 | 11 | 6 | 13 | 7 | 7 | 9 | 7 | 2 |
| | Sous-total | 10 | 25 | 14 | 16 | 11 | 6 | 13 | 7 | 7 | 9 | 7 | 2 |
| Fraude fiscale - impôts sur le revenu | Acc. | 7 | 29 | 18 | 19 | 10 | 41 | 13 | 13 | 6 | 8 | 10 | 4 |
| | Sous-total | 7 | 29 | 18 | 19 | 10 | 41 | 13 | 13 | 6 | 8 | 10 | 4 |
| Fraude autres revenus publics | Acc. | 30 | 16 | 15 | 10 | 12 | 5 | 7 | 6 | | 1 | 5 | 14 |
| | Sous-total | 30 | 16 | 15 | 10 | 12 | 5 | 7 | 6 | | 1 | 5 | 14 |
| Non spécifié | Acc. | 16 | 36 | 12 | 10 | 28 | 21 | 18 | 21 | 10 | 26 | 24 | 21 |
| | Tent. | 1 | | | | | | | | | | | |
| | Sous-total | 17 | 36 | 12 | 10 | 28 | 21 | 18 | 21 | 10 | 26 | 24 | 21 |
| Total | | 82 | 135 | 93 | 84 | 146 | 248 | 192 | 183 | 125 | 217 | 236 | 181 |



Législation économique

| | | 2000 | 2015 | 2016 | 2017 | 2018 | 2019 | 2020 | 2021 | 2022 | 2023 | 2024 | 2025 |
|--|--------------|-----------|------------|------------|------------|------------|------------|------------|------------|------------|------------|------------|------------|
| Concurrence | Acc. | | 2 | 22 | 8 | 6 | 2 | 15 | 1 | 9 | 69 | 150 | 66 |
| | Sous-total | | 2 | 22 | 8 | 6 | 2 | 15 | 1 | 9 | 69 | 150 | 66 |
| Sociétés | Acc. | 12 | 268 | 331 | 284 | 172 | 220 | 153 | 91 | 84 | 70 | 68 | 24 |
| | Sous-total | 12 | 268 | 331 | 284 | 172 | 220 | 153 | 91 | 84 | 70 | 68 | 24 |
| Accès / organisation économie | Acc. | | | 2 | | 3 | | | | 1 | 2 | | 1 |
| | Sous-total | | | 2 | | 3 | | | | 1 | 2 | | 1 |
| Instruments financiers | Acc. | 4 | 19 | 5 | 4 | | 1 | 1 | | | | 1 | |
| | Sous-total | 4 | 19 | 5 | 4 | | 1 | 1 | | | | 1 | |
| Contrefaçon de droits de propriété intellectuelle | Acc. | | 17 | 20 | 9 | 14 | 3 | 8 | 8 | 6 | 14 | 14 | 13 |
| | Sous-total | | 17 | 20 | 9 | 14 | 3 | 8 | 8 | 6 | 14 | 14 | 13 |
| Délit d'initié | Acc. | | | | 1 | | 1 | | | | | | |
| | Sous-total | | | | 1 | | 1 | | | | | | |
| Non spécifié | Acc. | 2 | | | | | | | | | | | |
| | Sous-total | 2 | | | | | | | | | | | |
| Autres | Acc. | 5 | 12 | 6 | 9 | 8 | 8 | 5 | 5 | 2 | 19 | 22 | 8 |
| | Sous-total | 5 | 12 | 6 | 9 | 8 | 8 | 5 | 5 | 2 | 19 | 22 | 8 |
| | Total | 23 | 318 | 386 | 315 | 203 | 235 | 182 | 105 | 102 | 174 | 255 | 112 |



Pratiques commerciales

| | | 2000 | 2015 | 2016 | 2017 | 2018 | 2019 | 2020 | 2021 | 2022 | 2023 | 2024 | 2025 |
|---|------------|------------|------------|------------|------------|------------|------------|------------|------------|------------|------------|------------|------------|
| Pratiques du marché et protection du consommateur | Acc. | 279 | 20 | 23 | 22 | 29 | 10 | 3 | 5 | | 4 | | 1 |
| | Tent. | 5 | | | | | | | | | | | |
| | Sous-total | 284 | 20 | 23 | 22 | 29 | 10 | 3 | 5 | | 4 | | 1 |
| Réglementation des prix | Acc. | 1 | 1 | | 3 | 1 | | 1 | | | | | 1 |
| | Sous-total | 1 | 1 | | 3 | 1 | | 1 | | | | | 1 |
| Produits pétroliers | Acc. | 1 | | | | | | | | | | | |
| | Sous-total | 1 | | | | | | | | | | | |
| Registre de commerce | Acc. | 13 | 188 | 179 | 152 | 86 | 43 | 48 | 55 | 42 | 51 | 35 | 19 |
| | Sous-total | 13 | 188 | 179 | 152 | 86 | 43 | 48 | 55 | 42 | 51 | 35 | 19 |
| Oeuvres d' art | Acc. | 10 | 2 | 2 | 1 | | | 1 | | 1 | | | |
| | Sous-total | 10 | 2 | 2 | 1 | | | 1 | | 1 | | | |
| Non spécifié | Acc. | 2 | 2 | 3 | 2 | 5 | 1 | 2 | 2 | | 1 | | 1 |
| | Sous-total | 2 | 2 | 3 | 2 | 5 | 1 | 2 | 2 | | 1 | | 1 |
| Autres | Acc. | 98 | 93 | 210 | 171 | 305 | 173 | 96 | 40 | 104 | 158 | 320 | 99 |
| | Tent. | 1 | | | | | | | | | | | |
| | Sous-total | 99 | 93 | 210 | 171 | 305 | 173 | 96 | 40 | 104 | 158 | 320 | 99 |
| Total | | 410 | 306 | 417 | 351 | 426 | 227 | 151 | 102 | 147 | 214 | 355 | 121 |

Code pénal militaire et milice

| | | 2000 | 2015 | 2016 | 2017 | 2018 | 2019 | 2020 | 2021 | 2022 | 2023 | 2024 | 2025 |
|----------------------|------------|----------|----------|-----------|-----------|----------|----------|----------|----------|----------|----------|----------|----------|
| Désertion | Acc. | | 4 | 4 | 6 | 1 | | 1 | | 2 | 2 | | |
| | Sous-total | | 4 | 4 | 6 | 1 | | 1 | | 2 | 2 | | |
| Service militaire | Acc. | 1 | | | | | | | | | | | |
| | Sous-total | 1 | | | | | | | | | | | |
| Code pénal militaire | Acc. | | 5 | 7 | 4 | 5 | 3 | 1 | 5 | 2 | 4 | 5 | 2 |
| | Sous-total | | 5 | 7 | 4 | 5 | 3 | 1 | 5 | 2 | 4 | 5 | 2 |
| Total | | 1 | 9 | 11 | 10 | 6 | 3 | 2 | 5 | 4 | 6 | 5 | 2 |

Autres lois spéciales

| | | 2000 | 2015 | 2016 | 2017 | 2018 | 2019 | 2020 | 2021 | 2022 | 2023 | 2024 | 2025 |
|-----------|------------|------|------|------|------|------|------|------|------|------|------|------|------|
| Transport | Acc. | 16 | 17 | 31 | 45 | 19 | 14 | 19 | 29 | 29 | 35 | 38 | 20 |
| | Sous-total | 16 | 17 | 31 | 45 | 19 | 14 | 19 | 29 | 29 | 35 | 38 | 20 |



Autres lois spéciales

| | | 2000 | 2015 | 2016 | 2017 | 2018 | 2019 | 2020 | 2021 | 2022 | 2023 | 2024 | 2025 |
|---|------------|------------|------------|------------|------------|------------|------------|------------|------------|------------|------------|------------|------------|
| Prévention: incendies, explosions, accidents | Acc. | 3 | 19 | 25 | 30 | 24 | 19 | 9 | 6 | 14 | 2 | 5 | 1 |
| | Sous-total | 3 | 19 | 25 | 30 | 24 | 19 | 9 | 6 | 14 | 2 | 5 | 1 |
| Loteries et jeux de hasard | Acc. | 26 | 13 | 25 | 38 | 31 | 23 | 9 | 25 | 24 | 32 | 22 | 8 |
| | Sous-total | 26 | 13 | 25 | 38 | 31 | 23 | 9 | 25 | 24 | 32 | 22 | 8 |
| Infr. dans le secteur audiovisuel | Acc. | 24 | 4 | 3 | 5 | 4 | 2 | | | | | | |
| | Tent. | 1 | | | | | | | | | | | |
| | Sous-total | 25 | 4 | 3 | 5 | 4 | 2 | | | | | | |
| Energie | Acc. | 27 | 10 | 11 | 8 | 5 | 2 | 6 | 6 | 5 | 4 | 9 | 1 |
| | Sous-total | 27 | 10 | 11 | 8 | 5 | 2 | 6 | 6 | 5 | 4 | 9 | 1 |
| Combats de boxe | Acc. | | | | | | | | | | | | 1 |
| | Sous-total | | | | | | | | | | | | 1 |
| Réquisition prestataire de service | Acc. | | 1 | 1 | 1 | 1 | 1 | 2 | | 1 | | | |
| | Sous-total | | 1 | 1 | 1 | 1 | 1 | 2 | | 1 | | | |
| Incitation à certains crimes | Acc. | | | 1 | 2 | 2 | | | | 2 | 1 | 1 | |
| | Sous-total | | | 1 | 2 | 2 | | | | 2 | 1 | 1 | |
| Dégradation involontaire câbles télécommunication | Acc. | | 1 | 1 | 2 | 2 | 1 | 4 | 4 | 2 | 1 | 1 | 1 |
| | Sous-total | | 1 | 1 | 2 | 2 | 1 | 4 | 4 | 2 | 1 | 1 | 1 |
| Infractions Loi police chemins de fer | Acc. | | 128 | 436 | 351 | 141 | 282 | 333 | 115 | 238 | 281 | 139 | 57 |
| | Tent. | | 2 | | | 1 | | | | | | | |
| | Sous-total | | 130 | 436 | 351 | 142 | 282 | 333 | 115 | 238 | 281 | 139 | 57 |
| Réorganisation judiciaire/continuité entreprises | Acc. | | | | | | 1 | 1 | 1 | 1 | | 1 | 2 |
| | Sous-total | | | | | | 1 | 1 | 1 | 1 | | 1 | 2 |
| Protection (pièce de l') uniforme policier | Acc. | | | | | 1 | 4 | 2 | 3 | 2 | 6 | 6 | 4 |
| | Sous-total | | | | | 1 | 4 | 2 | 3 | 2 | 6 | 6 | 4 |
| Moyens de communications électroniques | Acc. | | | | | | | 7 | 10 | 12 | 9 | 20 | 31 |
| | Sous-total | | | | | | | 7 | 10 | 12 | 9 | 20 | 31 |
| Infractions Loi sur la fonction de police | Acc. | | | | | | | | | | 3 | | 9 |
| | Sous-total | | | | | | | | | | 3 | | 9 |
| Autres | Acc. | 278 | 17 | 22 | 23 | 31 | 26 | 37 | 13 | 16 | 17 | 18 | 18 |
| | Tent. | 8 | | | 1 | | | | | | | | |
| | Sous-total | 286 | 17 | 22 | 24 | 31 | 26 | 37 | 13 | 16 | 17 | 18 | 18 |
| Total | | 383 | 212 | 556 | 506 | 262 | 375 | 429 | 212 | 346 | 391 | 260 | 153 |



Autres lois spéciales

STATISTIQUES POLICIERES DE CRIMINALITE

LIEU DE PERPETRATION: REGION

Région de Bruxelles-Capitale

***ANNEXE III: DETAIL
FIGURES CRIMINELLES / PHENOMENES***



Région de Bruxelles-Capitale

FC Vol moyen de transport

| | | 2000 | 2015 | 2016 | 2017 | 2018 | 2019 | 2020 | 2021 | 2022 | 2023 | 2024 | 2025 |
|----------------------|--------------|--------------|--------------|--------------|--------------|--------------|--------------|--------------|--------------|--------------|--------------|--------------|--------------|
| Vol de voiture | Acc. | 5.568 | 1.565 | 1.482 | 1.500 | 1.292 | 1.190 | 934 | 833 | 968 | 1.099 | 1.131 | 430 |
| | Tent. | 1.195 | 168 | 142 | 117 | 108 | 98 | 79 | 84 | 60 | 100 | 70 | 19 |
| | Total | 6.763 | 1.733 | 1.624 | 1.617 | 1.400 | 1.288 | 1.013 | 917 | 1.028 | 1.199 | 1.201 | 449 |
| Vol de moto | Acc. | 347 | 284 | 312 | 350 | 278 | 290 | 195 | 249 | 342 | 319 | 289 | 103 |
| | Tent. | 11 | 10 | 17 | 18 | 19 | 17 | 13 | 9 | 37 | 29 | 31 | 13 |
| | Total | 358 | 294 | 329 | 368 | 297 | 307 | 208 | 258 | 379 | 348 | 320 | 116 |
| Carjacking | Acc. | 241 | 75 | 70 | 73 | 54 | 38 | 24 | 39 | 44 | 28 | 27 | 20 |
| | Tent. | 69 | 9 | 10 | 9 | 8 | 7 | 6 | 6 | 5 | 2 | | 1 |
| | Total | 310 | 84 | 80 | 82 | 62 | 45 | 30 | 45 | 49 | 30 | 27 | 21 |
| Homejacking | Acc. | 21 | 7 | 7 | 6 | 3 | 7 | 7 | 2 | | 4 | 1 | 1 |
| | Tent. | 7 | 1 | 1 | | | | | | | | | |
| | Total | 28 | 8 | 8 | 6 | 3 | 7 | 7 | 2 | | 4 | 1 | 1 |
| Vol dans les garages | Acc. | 15 | 60 | 69 | 66 | 45 | 37 | 38 | 14 | 17 | 24 | 19 | 5 |
| | Tent. | 1 | | 3 | 1 | 1 | 1 | | | | | | 1 |
| | Total | 16 | 60 | 72 | 67 | 46 | 38 | 38 | 14 | 17 | 24 | 19 | 6 |
| Vol de vélomoteur | Acc. | 404 | 263 | 250 | 289 | 267 | 371 | 263 | 344 | 404 | 289 | 295 | 99 |
| | Tent. | 34 | 16 | 10 | 11 | 17 | 11 | 3 | 8 | 27 | 6 | 8 | 5 |
| | Total | 438 | 279 | 260 | 300 | 284 | 382 | 266 | 352 | 431 | 295 | 303 | 104 |
| Vol de vélo | Acc. | 772 | 2.862 | 3.239 | 3.479 | 3.773 | 4.424 | 4.447 | 4.278 | 4.987 | 4.844 | 4.596 | 1.673 |
| | Inc. | 1 | | | | | | | | | | | |
| | Tent. | 18 | 41 | 52 | 69 | 58 | 79 | 84 | 93 | 119 | 134 | 134 | 35 |
| | Total | 791 | 2.903 | 3.291 | 3.548 | 3.831 | 4.503 | 4.531 | 4.371 | 5.106 | 4.978 | 4.730 | 1.708 |



FC Cambriolage

| | | 2000 | 2015 | 2016 | 2017 | 2018 | 2019 | 2020 | 2021 | 2022 | 2023 | 2024 | 2025 |
|--|--------------|---------------|---------------|---------------|---------------|---------------|---------------|--------------|--------------|--------------|--------------|--------------|--------------|
| Cambriolage dans habitation | Acc. | 5.728 | 5.880 | 5.008 | 4.887 | 4.817 | 4.748 | 3.220 | 3.905 | 4.453 | 4.233 | 3.811 | 1.574 |
| | Tent. | 2.102 | 2.846 | 2.363 | 2.601 | 2.711 | 2.795 | 2.089 | 2.409 | 2.718 | 2.531 | 2.219 | 923 |
| | Total | 7.830 | 8.726 | 7.371 | 7.488 | 7.528 | 7.543 | 5.309 | 6.314 | 7.171 | 6.764 | 6.030 | 2.497 |
| Cambriolage ds entreprise ou commerce | Acc. | 3.111 | 1.797 | 1.668 | 1.777 | 1.619 | 1.681 | 1.221 | 1.136 | 1.455 | 1.463 | 1.286 | 597 |
| | Tent. | 1.041 | 798 | 750 | 813 | 732 | 806 | 790 | 699 | 676 | 689 | 585 | 274 |
| | Total | 4.152 | 2.595 | 2.418 | 2.590 | 2.351 | 2.487 | 2.011 | 1.835 | 2.131 | 2.152 | 1.871 | 871 |
| Cambriolage ds service public ou bâtiment administ | Acc. | 840 | 405 | 437 | 405 | 350 | 391 | 267 | 200 | 287 | 268 | 212 | 106 |
| | Tent. | 267 | 206 | 218 | 235 | 165 | 198 | 154 | 118 | 154 | 125 | 111 | 49 |
| | Total | 1.107 | 611 | 655 | 640 | 515 | 589 | 421 | 318 | 441 | 393 | 323 | 155 |
| Vol au bélier | Acc. | 3 | 3 | 1 | | 7 | | | | | 2 | | |
| | Tent. | 2 | | 2 | 2 | | | | | | | | |
| | Total | 5 | 3 | 3 | 2 | 7 | | | | | 2 | | |
| Cambriolage dans bâtiment (total) | Acc. | 9.656 | 8.069 | 7.101 | 7.058 | 6.778 | 6.809 | 4.699 | 5.233 | 6.188 | 5.954 | 5.299 | 2.276 |
| | Tent. | 3.402 | 3.841 | 3.328 | 3.646 | 3.605 | 3.795 | 3.030 | 3.223 | 3.543 | 3.342 | 2.912 | 1.246 |
| | Total | 13.058 | 11.910 | 10.429 | 10.704 | 10.383 | 10.604 | 7.729 | 8.456 | 9.731 | 9.296 | 8.211 | 3.522 |

FC Vol autre

| | | 2000 | 2015 | 2016 | 2017 | 2018 | 2019 | 2020 | 2021 | 2022 | 2023 | 2024 | 2025 |
|-----------------------------|--------------|--------------|--------------|--------------|--------------|--------------|--------------|--------------|--------------|--------------|--------------|--------------|--------------|
| Vol à main armée | Acc. | 1.301 | 896 | 747 | 677 | 694 | 667 | 565 | 616 | 643 | 825 | 960 | 388 |
| | Tent. | 223 | 150 | 114 | 132 | 182 | 151 | 123 | 124 | 118 | 130 | 170 | 63 |
| | Total | 1.524 | 1.046 | 861 | 809 | 876 | 818 | 688 | 740 | 761 | 955 | 1.130 | 451 |
| Vol avec violence sans arme | Acc. | 6.385 | 6.520 | 5.585 | 5.607 | 5.452 | 5.331 | 3.664 | 3.732 | 4.475 | 5.258 | 4.903 | 1.881 |
| | Tent. | 658 | 859 | 860 | 684 | 697 | 614 | 593 | 511 | 562 | 570 | 518 | 231 |
| | Total | 7.043 | 7.379 | 6.445 | 6.291 | 6.149 | 5.945 | 4.257 | 4.243 | 5.037 | 5.828 | 5.421 | 2.112 |



FC Vol autre

| | | 2000 | 2015 | 2016 | 2017 | 2018 | 2019 | 2020 | 2021 | 2022 | 2023 | 2024 | 2025 |
|------------------------------------|--------------|---------------|---------------|---------------|---------------|---------------|---------------|---------------|---------------|---------------|---------------|---------------|--------------|
| Vol dans ou sur un véhicule | Acc. | 22.044 | 11.290 | 11.636 | 10.543 | 9.790 | 10.671 | 8.377 | 9.726 | 10.724 | 13.047 | 12.443 | 4.492 |
| | Tent. | 5.697 | 2.843 | 3.018 | 2.802 | 2.445 | 2.429 | 2.502 | 2.664 | 2.774 | 3.529 | 3.817 | 1.297 |
| | Total | 27.741 | 14.133 | 14.654 | 13.345 | 12.235 | 13.100 | 10.879 | 12.390 | 13.498 | 16.576 | 16.260 | 5.789 |
| Sacjacking dans une voiture | Acc. | | 503 | 501 | 268 | 203 | 183 | 68 | 56 | 48 | 17 | 6 | 3 |
| | Tent. | | 67 | 81 | 39 | 19 | 18 | 9 | 5 | 6 | | | |
| | Total | | 570 | 582 | 307 | 222 | 201 | 77 | 61 | 54 | 17 | 6 | 3 |
| Vol d'armes et explosifs | Acc. | 120 | 190 | 190 | 194 | 181 | 187 | 159 | 148 | 186 | 241 | 177 | 61 |
| | Tent. | 2 | 4 | 3 | 6 | 3 | 3 | 2 | 3 | | 1 | 2 | |
| | Total | 122 | 194 | 193 | 200 | 184 | 190 | 161 | 151 | 186 | 242 | 179 | 61 |
| Steaming | Acc. | | 29 | 16 | 15 | 13 | 17 | 10 | 8 | 9 | 11 | 12 | 5 |
| | Tent. | | 5 | 3 | | 3 | 1 | 1 | 2 | | | | |
| | Total | | 34 | 19 | 15 | 16 | 18 | 11 | 10 | 9 | 11 | 12 | 5 |
| Arrachage de sac à main | Acc. | 1.572 | 459 | 349 | 310 | 294 | 223 | 171 | 159 | 183 | 161 | 123 | 60 |
| | Tent. | 99 | 8 | 5 | 2 | 5 | 1 | | 2 | | | | |
| | Total | 1.671 | 467 | 354 | 312 | 299 | 224 | 171 | 161 | 183 | 161 | 123 | 60 |
| Vol à l'arraché | Acc. | 2.901 | 3.249 | 2.705 | 2.839 | 3.094 | 3.022 | 1.973 | 1.969 | 2.121 | 2.800 | 2.397 | 887 |
| | Tent. | 127 | 266 | 251 | 221 | 180 | 159 | 112 | 100 | 99 | 160 | 116 | 41 |
| | Total | 3.028 | 3.515 | 2.956 | 3.060 | 3.274 | 3.181 | 2.085 | 2.069 | 2.220 | 2.960 | 2.513 | 928 |
| Vol à la tire | Acc. | 8.624 | 10.758 | 9.265 | 10.559 | 14.047 | 17.505 | 9.862 | 9.819 | 14.218 | 17.236 | 16.992 | 6.620 |
| | Tent. | 81 | 86 | 88 | 141 | 218 | 290 | 191 | 127 | 115 | 152 | 164 | 33 |
| | Total | 8.705 | 10.844 | 9.353 | 10.700 | 14.265 | 17.795 | 10.053 | 9.946 | 14.333 | 17.388 | 17.156 | 6.653 |
| Vol à l'étalage | Acc. | 2.287 | 2.891 | 2.428 | 2.226 | 2.462 | 2.339 | 2.026 | 2.057 | 2.412 | 2.281 | 2.366 | 1.009 |
| | Tent. | 70 | 62 | 46 | 58 | 65 | 75 | 64 | 88 | 51 | 63 | 70 | 19 |
| | Total | 2.357 | 2.953 | 2.474 | 2.284 | 2.527 | 2.414 | 2.090 | 2.145 | 2.463 | 2.344 | 2.436 | 1.028 |



FC Vol autre

| | | 2000 | 2015 | 2016 | 2017 | 2018 | 2019 | 2020 | 2021 | 2022 | 2023 | 2024 | 2025 |
|------------------------------|--------------|--------------|--------------|--------------|--------------|--------------|--------------|--------------|--------------|--------------|--------------|--------------|------------|
| Vol par ruse | Acc. | 1.532 | 3.217 | 2.608 | 2.537 | 3.466 | 3.375 | 1.825 | 1.913 | 2.214 | 2.113 | 1.277 | 370 |
| | Tent. | 98 | 199 | 185 | 183 | 368 | 348 | 197 | 109 | 186 | 141 | 68 | 20 |
| | Total | 1.630 | 3.416 | 2.793 | 2.720 | 3.834 | 3.723 | 2.022 | 2.022 | 2.400 | 2.254 | 1.345 | 390 |
| Vol de métaux | Acc. | 46 | 87 | 66 | 79 | 128 | 112 | 66 | 62 | 124 | 108 | 83 | 33 |
| | Tent. | | 2 | 5 | 2 | 5 | 2 | 1 | 2 | 3 | | 4 | 1 |
| | Total | 46 | 89 | 71 | 81 | 133 | 114 | 67 | 64 | 127 | 108 | 87 | 34 |
| Vol sur les chantiers | Acc. | 380 | 349 | 352 | 291 | 318 | 341 | 267 | 282 | 282 | 252 | 246 | 105 |
| | Tent. | 20 | 37 | 37 | 38 | 35 | 34 | 32 | 27 | 25 | 15 | 21 | 10 |
| | Total | 400 | 386 | 389 | 329 | 353 | 375 | 299 | 309 | 307 | 267 | 267 | 115 |
| Home-invasion | Acc. | | 53 | 37 | 37 | 34 | 35 | 35 | 25 | 18 | 24 | 22 | 11 |
| | Tent. | | 6 | 5 | 12 | 5 | 4 | 4 | 5 | 1 | 4 | 4 | |
| | Total | | 59 | 42 | 49 | 39 | 39 | 39 | 30 | 19 | 28 | 26 | 11 |
| Vol d'animaux | Acc. | 29 | 28 | 32 | 30 | 29 | 19 | 23 | 17 | 24 | 24 | 21 | 8 |
| | Tent. | 1 | | | | 1 | | 1 | | 1 | | | |
| | Total | 30 | 28 | 32 | 30 | 30 | 19 | 24 | 17 | 25 | 24 | 21 | 8 |
| Vol de cargaison | Acc. | | 17 | 24 | 18 | 17 | 15 | 15 | 13 | 12 | 16 | 15 | 8 |
| | Tent. | 1 | 4 | 4 | 7 | 3 | 4 | 7 | 3 | 2 | 14 | 6 | |
| | Total | 1 | 21 | 28 | 25 | 20 | 19 | 22 | 16 | 14 | 30 | 21 | 8 |



Criminalité ICT

| | | 2000 | 2015 | 2016 | 2017 | 2018 | 2019 | 2020 | 2021 | 2022 | 2023 | 2024 | 2025 |
|-------------------------------|--------------|------------|--------------|--------------|--------------|--------------|--------------|--------------|--------------|--------------|--------------|--------------|--------------|
| Fraude de cartes de paiements | Acc. | 120 | 1.748 | 2.159 | 2.389 | 2.152 | 2.579 | 2.216 | 2.927 | 3.820 | 3.639 | 3.221 | 1.254 |
| | Tent. | 17 | 148 | 169 | 87 | 122 | 79 | 46 | 53 | 65 | 81 | 32 | 25 |
| | Total | 137 | 1.896 | 2.328 | 2.476 | 2.274 | 2.658 | 2.262 | 2.980 | 3.885 | 3.720 | 3.253 | 1.279 |
| Phishing | Acc. | | 36 | 36 | 38 | 37 | 62 | 104 | 83 | 90 | 85 | 138 | 87 |
| | Tent. | | 4 | 2 | 3 | 6 | 5 | 6 | 2 | 2 | 8 | 5 | 5 |
| | Total | | 40 | 38 | 41 | 43 | 67 | 110 | 85 | 92 | 93 | 143 | 92 |
| Ransomware | Acc. | | | 2 | 21 | 9 | 18 | 4 | 10 | 4 | 8 | 4 | 6 |
| | Tent. | | | | 2 | 1 | 1 | | | | 1 | | |
| | Total | | | 2 | 23 | 10 | 19 | 4 | 10 | 4 | 9 | 4 | 6 |
| Shouldersurfing | Acc. | | 368 | 541 | 637 | 495 | 463 | 218 | 105 | 96 | 54 | 44 | 10 |
| | Tent. | | 13 | 51 | 7 | 6 | 12 | 2 | 3 | | | | |
| | Total | | 381 | 592 | 644 | 501 | 475 | 220 | 108 | 96 | 54 | 44 | 10 |
| Skimming | Acc. | | 127 | 139 | 108 | 90 | 84 | 69 | 67 | 57 | 32 | 42 | 16 |
| | Tent. | | 8 | 4 | 7 | 9 | 7 | 1 | 1 | | | | |
| | Total | | 135 | 143 | 115 | 99 | 91 | 70 | 68 | 57 | 32 | 42 | 16 |



FC Autre

| | | 2000 | 2015 | 2016 | 2017 | 2018 | 2019 | 2020 | 2021 | 2022 | 2023 | 2024 | 2025 |
|---|--------------|--------------|--------------|--------------|--------------|--------------|--------------|--------------|--------------|--------------|--------------|--------------|--------------|
| Violence contre les métiers d'intérêt général | Acc. | 233 | 396 | 385 | 402 | 410 | 397 | 398 | 499 | 511 | 460 | 425 | 180 |
| | Tent. | 9 | 2 | 2 | 2 | | | 1 | 2 | 1 | 1 | 4 | 2 |
| | Total | 242 | 398 | 387 | 404 | 410 | 397 | 399 | 501 | 512 | 461 | 429 | 182 |
| Viol collectif | Acc. | 20 | 38 | 49 | 38 | 44 | 48 | 50 | 46 | 32 | 46 | 27 | 19 |
| | Tent. | 1 | 3 | 2 | 3 | 9 | 5 | 9 | 2 | 2 | 3 | | 2 |
| | Total | 21 | 41 | 51 | 41 | 53 | 53 | 59 | 48 | 34 | 49 | 27 | 21 |
| Graffiti | Acc. | 12 | 1.020 | 793 | 587 | 484 | 473 | 570 | 522 | 535 | 598 | 555 | 270 |
| | Tent. | | 4 | 2 | 1 | 4 | | 1 | | | 1 | | |
| | Total | 12 | 1.024 | 795 | 588 | 488 | 473 | 571 | 522 | 535 | 599 | 555 | 270 |
| Dégradation de voiture | Acc. | 1.756 | 5.178 | 4.738 | 4.640 | 4.635 | 4.879 | 4.021 | 4.122 | 4.372 | 4.632 | 4.086 | 2.196 |
| | Tent. | 11 | 6 | 7 | 8 | 3 | 4 | 2 | 2 | 5 | 4 | 3 | 2 |
| | Total | 1.767 | 5.184 | 4.745 | 4.648 | 4.638 | 4.883 | 4.023 | 4.124 | 4.377 | 4.636 | 4.089 | 2.198 |
| Rixe au couteau | Acc. | 39 | 97 | 98 | 107 | 117 | 100 | 109 | 151 | 152 | 148 | 120 | 34 |
| | Tent. | 15 | 23 | 34 | 31 | 34 | 22 | 32 | 32 | 31 | 37 | 37 | 12 |
| | Total | 54 | 120 | 132 | 138 | 151 | 122 | 141 | 183 | 183 | 185 | 157 | 46 |

PH Violence intrafamiliale (VIF)

| | | 2000 | 2015 | 2016 | 2017 | 2018 | 2019 | 2020 | 2021 | 2022 | 2023 | 2024 | 2025 |
|---------------------------------------|--------------|--------------|--------------|--------------|--------------|--------------|--------------|--------------|--------------|--------------|--------------|--------------|--------------|
| VIF: physique, dans le couple | Acc. | 1.065 | 2.418 | 2.299 | 2.293 | 2.522 | 2.468 | 2.327 | 2.434 | 2.650 | 2.440 | 2.412 | 1.167 |
| | Tent. | 25 | 8 | 14 | 13 | 10 | 8 | 6 | 6 | 5 | 7 | 7 | 1 |
| | Total | 1.090 | 2.426 | 2.313 | 2.306 | 2.532 | 2.476 | 2.333 | 2.440 | 2.655 | 2.447 | 2.419 | 1.168 |
| VIF: physique, envers des descendants | Acc. | 214 | 451 | 479 | 499 | 514 | 502 | 478 | 554 | 582 | 575 | 607 | 337 |
| | Tent. | 3 | 17 | 23 | 31 | 22 | 22 | 19 | 22 | 34 | 29 | 31 | 17 |
| | Total | 217 | 468 | 502 | 530 | 536 | 524 | 497 | 576 | 616 | 604 | 638 | 354 |



PH Violence intrafamiliale (VIF)

| | | 2000 | 2015 | 2016 | 2017 | 2018 | 2019 | 2020 | 2021 | 2022 | 2023 | 2024 | 2025 |
|---|--------------|--------------|--------------|--------------|--------------|--------------|--------------|--------------|--------------|--------------|--------------|------------|------------|
| VIF: physique, envers d'autres membres | Acc. | 957 | 449 | 455 | 465 | 434 | 465 | 405 | 482 | 457 | 529 | 510 | 281 |
| | Tent. | 22 | 4 | 4 | 5 | 11 | 4 | 1 | 6 | 6 | 3 | 9 | 1 |
| | Total | 979 | 453 | 459 | 470 | 445 | 469 | 406 | 488 | 463 | 532 | 519 | 282 |
| VIF: sexuelle, dans le couple | Acc. | | 13 | 18 | 11 | 20 | 15 | 7 | 17 | 12 | 24 | 13 | 15 |
| | Tent. | | | | 1 | 1 | 2 | 1 | 1 | 2 | 1 | 2 | |
| | Total | | 13 | 18 | 12 | 21 | 17 | 8 | 18 | 14 | 25 | 15 | 15 |
| VIF: sexuelle, envers des descendants | Acc. | 51 | 43 | 53 | 49 | 40 | 41 | 58 | 59 | 22 | 4 | 2 | 3 |
| | Tent. | 1 | 1 | | 2 | 1 | 2 | | | 1 | | | |
| | Total | 52 | 44 | 53 | 51 | 41 | 43 | 58 | 59 | 23 | 4 | 2 | 3 |
| VIF: sexuelle, envers d'autres membres | Acc. | 2 | 5 | 3 | 6 | 2 | 5 | 1 | 5 | 6 | 3 | 1 | 4 |
| | Tent. | | | | | | | 1 | | | | | |
| | Total | 2 | 5 | 3 | 6 | 2 | 5 | 2 | 5 | 6 | 3 | 1 | 4 |
| VIF: psychique, dans le couple | Acc. | 1.039 | 1.160 | 1.146 | 1.167 | 1.182 | 1.207 | 1.111 | 1.107 | 1.141 | 1.092 | 985 | 568 |
| | Tent. | 1 | 1 | | 1 | 1 | | | | | | 1 | |
| | Total | 1.040 | 1.161 | 1.146 | 1.168 | 1.183 | 1.207 | 1.111 | 1.107 | 1.141 | 1.092 | 986 | 568 |
| VIF: psychique, envers des descendants | Acc. | 6 | 58 | 102 | 118 | 86 | 89 | 77 | 86 | 104 | 99 | 94 | 60 |
| | Tent. | | 1 | | | | | | | | | | |
| | Total | 6 | 59 | 102 | 118 | 86 | 89 | 77 | 86 | 104 | 99 | 94 | 60 |
| VIF: psychique, envers d'autres membres | Acc. | 12 | 80 | 110 | 120 | 108 | 116 | 98 | 98 | 103 | 102 | 114 | 67 |
| | Tent. | | | | | | | | | | | | |
| | Total | 12 | 80 | 110 | 120 | 108 | 116 | 98 | 98 | 103 | 102 | 114 | 67 |
| VIF: économique, dans le couple | Acc. | 22 | 107 | 124 | 128 | 100 | 82 | 87 | 97 | 86 | 63 | 67 | 34 |
| | Tent. | | 4 | 7 | 2 | 4 | 1 | | 5 | 4 | 2 | 4 | 2 |
| | Total | 22 | 111 | 131 | 130 | 104 | 83 | 87 | 102 | 90 | 65 | 71 | 36 |
| VIF: économique, envers des descendants | Acc. | 97 | 11 | 16 | 11 | 11 | 11 | 17 | 12 | 8 | 15 | 7 | 3 |
| | Tent. | 7 | | 1 | | | | | 1 | 3 | 1 | | |
| | Total | 104 | 11 | 17 | 11 | 11 | 11 | 17 | 13 | 11 | 16 | 7 | 3 |

FPF/DGR/DRI/BIPOL - Statistiques policières de criminalité (date de clôture: 31/10/2025)
 Les données pour les années 2001 jusqu'à 2014 ne sont plus publiées mais restent disponibles sur demande auprès du service BIPOL.
 Les données pour 2025 ne concernent que le 1er semestre.



PH Violence intrafamiliale (VIF)

| | | 2000 | 2015 | 2016 | 2017 | 2018 | 2019 | 2020 | 2021 | 2022 | 2023 | 2024 | 2025 |
|--|--------------|------------|------------|------------|------------|------------|------------|------------|------------|------------|------------|------------|-----------|
| VIF: économique, envers d'autres membres | Acc. | 858 | 233 | 195 | 176 | 146 | 169 | 134 | 129 | 134 | 110 | 107 | 47 |
| | Tent. | 55 | 5 | 4 | 5 | 6 | 4 | 2 | 2 | | 1 | 1 | 2 |
| | Total | 913 | 238 | 199 | 181 | 152 | 173 | 136 | 131 | 134 | 111 | 108 | 49 |

PH Hormones et dopage

| | | 2000 | 2015 | 2016 | 2017 | 2018 | 2019 | 2020 | 2021 | 2022 | 2023 | 2024 | 2025 |
|---------------|--------------|-----------|-----------|-----------|-----------|-----------|-----------|-----------|-----------|-----------|-----------|-----------|----------|
| Dopage humain | Acc. | 32 | 43 | 56 | 65 | 60 | 67 | 40 | 42 | 19 | 32 | 13 | 4 |
| | Tent. | | | | 2 | | | | | | | | |
| | Total | 32 | 43 | 56 | 67 | 60 | 67 | 40 | 42 | 19 | 32 | 13 | 4 |

| | | | | | | | | | | | | | |
|-----------------------|--------------|----------|----------|-----------|-----------|----------|-----------|----------|----------|-----------|----------|----------|----------|
| Engraissement illégal | Acc. | 1 | 9 | 14 | 13 | 9 | 11 | 5 | 5 | 10 | 7 | 5 | 7 |
| | Total | 1 | 9 | 14 | 13 | 9 | 11 | 5 | 5 | 10 | 7 | 5 | 7 |



PH Drogues

| | | 2000 | 2015 | 2016 | 2017 | 2018 | 2019 | 2020 | 2021 | 2022 | 2023 | 2024 | 2025 |
|--|-------|------|------|------|------|------|------|------|------|------|------|------|------|
| Vente de cocaïne | Acc. | 2 | 232 | 288 | 211 | 269 | 364 | 357 | 435 | 505 | 569 | 718 | 369 |
| | Tent. | | 1 | | 1 | | | | | | | | |
| | Total | 2 | 233 | 288 | 212 | 269 | 364 | 357 | 435 | 505 | 569 | 718 | 369 |
| Import-export de cocaïne | Acc. | | 21 | 12 | 13 | 6 | 13 | 9 | 10 | 12 | 6 | 8 | 3 |
| | Total | | 21 | 12 | 13 | 6 | 13 | 9 | 10 | 12 | 6 | 8 | 3 |
| Production de drogues synthétiques | Acc. | | 2 | 1 | | 1 | 1 | 1 | 1 | 1 | 1 | 1 | 1 |
| | Total | | 2 | 1 | | 1 | 1 | 1 | 1 | 1 | 1 | 1 | 1 |
| Import-export de drogues synthétiques | Acc. | 1 | 7 | 2 | 1 | 8 | 4 | 2 | 4 | 8 | 8 | 5 | 1 |
| | Total | 1 | 7 | 2 | 1 | 8 | 4 | 2 | 4 | 8 | 8 | 5 | 1 |
| Vente de drogues synthétiques | Acc. | | 46 | 44 | 42 | 55 | 63 | 69 | 100 | 118 | 136 | 145 | 56 |
| | Tent. | | | | | | 1 | | | | | | |
| | Total | | 46 | 44 | 42 | 55 | 64 | 69 | 100 | 118 | 136 | 145 | 56 |
| Production de cannabis (culture) | Acc. | 1 | 55 | 51 | 57 | 42 | 45 | 51 | 42 | 31 | 24 | 14 | 7 |
| | Tent. | | | | 1 | | | | | | | | |
| | Total | 1 | 55 | 51 | 58 | 42 | 45 | 51 | 42 | 31 | 24 | 14 | 7 |
| Import-export de cannabis en grande quantité | Acc. | | 3 | 2 | 1 | 5 | 5 | 2 | 5 | 4 | 3 | 6 | 1 |
| | Total | | 3 | 2 | 1 | 5 | 5 | 2 | 5 | 4 | 3 | 6 | 1 |
| Vente de cannabis en grande quantité | Acc. | | 6 | 9 | 17 | 16 | 15 | 16 | 33 | 37 | 47 | 47 | 25 |
| | Total | | 6 | 9 | 17 | 16 | 15 | 16 | 33 | 37 | 47 | 47 | 25 |
| Import-export d'héroïne | Acc. | | 12 | 10 | 11 | 2 | 3 | 1 | 2 | 2 | | 2 | |
| | Total | | 12 | 10 | 11 | 2 | 3 | 1 | 2 | 2 | | 2 | |
| Vente-traffic d'héroïne | Acc. | 3 | 130 | 156 | 87 | 94 | 99 | 93 | 128 | 97 | 69 | 53 | 20 |
| | Total | 3 | 130 | 156 | 87 | 94 | 99 | 93 | 128 | 97 | 69 | 53 | 20 |



PH Trafic d'armes

| | | 2000 | 2015 | 2016 | 2017 | 2018 | 2019 | 2020 | 2021 | 2022 | 2023 | 2024 | 2025 |
|---|--------------|----------|-----------|-----------|-----------|-----------|-----------|-----------|-----------|-----------|-----------|-----------|-----------|
| Commerce et production d'arme à feu et mun. | Acc. | 7 | 39 | 36 | 29 | 16 | 44 | 23 | 19 | 28 | 38 | 43 | 25 |
| | Tent. | | 1 | | | | | | 1 | 2 | | 4 | |
| | Total | 7 | 40 | 36 | 29 | 16 | 44 | 23 | 20 | 30 | 38 | 47 | 25 |
| Commerce et production d'arme non à feu | Acc. | 3 | 6 | 7 | 9 | 11 | 9 | 1 | 4 | 5 | 3 | 7 | 7 |
| | Tent. | | | | | | | | | | | | |
| | Total | 3 | 6 | 7 | 9 | 11 | 9 | 1 | 4 | 5 | 3 | 7 | 7 |

PH Traite des êtres humains

| | | 2000 | 2015 | 2016 | 2017 | 2018 | 2019 | 2020 | 2021 | 2022 | 2023 | 2024 | 2025 |
|-------------------------------|--------------|------------|------------|------------|-----------|-----------|-----------|-----------|-----------|-----------|-----------|------------|-----------|
| TEH - exploitation économique | Acc. | 14 | 17 | 20 | 15 | 17 | 23 | 13 | 25 | 20 | 29 | 16 | 12 |
| | Tent. | 1 | | 4 | | | | | | | 2 | 1 | |
| | Total | 15 | 17 | 24 | 15 | 17 | 23 | 13 | 25 | 20 | 31 | 17 | 12 |
| TEH - exploitation sexuelle | Acc. | 151 | 99 | 107 | 74 | 69 | 95 | 74 | 75 | 88 | 91 | 95 | 50 |
| | Tent. | 10 | 1 | 3 | 1 | 2 | 1 | 3 | | 2 | | 5 | |
| | Total | 161 | 100 | 110 | 75 | 71 | 96 | 77 | 75 | 90 | 91 | 100 | 50 |

PH Violence dans l'espace public

| | | 2000 | 2015 | 2016 | 2017 | 2018 | 2019 | 2020 | 2021 | 2022 | 2023 | 2024 | 2025 |
|--|--------------|--------------|--------------|--------------|--------------|--------------|--------------|--------------|--------------|--------------|--------------|--------------|--------------|
| Violence physique (transport public) | Acc. | 605 | 579 | 542 | 552 | 549 | 568 | 534 | 645 | 643 | 710 | 711 | 230 |
| | Tent. | 14 | 11 | 7 | 2 | 8 | 11 | 8 | 17 | 8 | 13 | 10 | 2 |
| | Total | 619 | 590 | 549 | 554 | 557 | 579 | 542 | 662 | 651 | 723 | 721 | 232 |
| Violence physique (voie publique) | Acc. | 3.253 | 3.991 | 3.912 | 4.035 | 4.211 | 4.154 | 3.762 | 4.017 | 4.614 | 4.556 | 4.597 | 2.244 |
| | Tent. | 111 | 79 | 102 | 89 | 107 | 108 | 99 | 103 | 127 | 130 | 165 | 91 |
| | Total | 3.364 | 4.070 | 4.014 | 4.124 | 4.318 | 4.262 | 3.861 | 4.120 | 4.741 | 4.686 | 4.762 | 2.335 |
| Violence physique (autre endroit public) | Acc. | 245 | 255 | 187 | 219 | 203 | 248 | 221 | 295 | 253 | 243 | 215 | 138 |
| | Tent. | 13 | 3 | 3 | 5 | 5 | 4 | 5 | 10 | 3 | 2 | 5 | 1 |
| | Total | 258 | 258 | 190 | 224 | 208 | 252 | 226 | 305 | 256 | 245 | 220 | 139 |



PH Violence dans l'espace public

| | | 2000 | 2015 | 2016 | 2017 | 2018 | 2019 | 2020 | 2021 | 2022 | 2023 | 2024 | 2025 |
|--|--------------|--------------|--------------|--------------|--------------|--------------|--------------|--------------|--------------|--------------|--------------|--------------|--------------|
| Violence physique (endroit accessible au public) | Acc. | 1.220 | 1.296 | 1.177 | 1.208 | 1.255 | 1.207 | 825 | 925 | 1.294 | 1.309 | 1.230 | 592 |
| | Tent. | 38 | 22 | 7 | 21 | 15 | 14 | 9 | 17 | 18 | 27 | 18 | 12 |
| | Total | 1.258 | 1.318 | 1.184 | 1.229 | 1.270 | 1.221 | 834 | 942 | 1.312 | 1.336 | 1.248 | 604 |
| Violence sexuelle (transport public) | Acc. | 87 | 66 | 94 | 97 | 112 | 152 | 134 | 158 | 140 | 136 | 147 | 56 |
| | Tent. | 1 | 2 | 2 | 2 | 1 | 2 | 1 | 1 | | 3 | 2 | |
| | Total | 88 | 68 | 96 | 99 | 113 | 154 | 135 | 159 | 140 | 139 | 149 | 56 |
| Violence sexuelle (voie publique) | Acc. | 423 | 335 | 237 | 262 | 237 | 311 | 247 | 272 | 295 | 276 | 325 | 160 |
| | Tent. | 17 | 7 | 12 | 5 | 10 | 8 | 11 | 12 | 13 | 10 | 11 | 4 |
| | Total | 440 | 342 | 249 | 267 | 247 | 319 | 258 | 284 | 308 | 286 | 336 | 164 |
| Violence sexuelle (autre endroit public) | Acc. | 68 | 47 | 56 | 64 | 51 | 50 | 63 | 56 | 48 | 47 | 72 | 36 |
| | Tent. | 2 | 3 | 1 | 3 | 4 | 2 | 4 | 3 | 3 | 5 | 1 | 1 |
| | Total | 70 | 50 | 57 | 67 | 55 | 52 | 67 | 59 | 51 | 52 | 73 | 37 |
| Violence sexuelle (endroit accessible au public) | Acc. | 119 | 126 | 149 | 165 | 173 | 187 | 131 | 194 | 236 | 234 | 262 | 100 |
| | Tent. | 8 | 3 | 5 | 3 | 4 | 10 | 4 | 3 | 9 | 9 | 5 | 3 |
| | Total | 127 | 129 | 154 | 168 | 177 | 197 | 135 | 197 | 245 | 243 | 267 | 103 |
| Violence psychique (transport public) | Acc. | 1.496 | 577 | 510 | 505 | 461 | 460 | 389 | 443 | 422 | 438 | 405 | 163 |
| | Tent. | 3 | | | | | 1 | | | | | | |
| | Total | 1.499 | 577 | 510 | 505 | 461 | 461 | 389 | 443 | 422 | 438 | 405 | 163 |
| Violence psychique (voie publique) | Acc. | 2.437 | 2.849 | 2.735 | 2.724 | 2.818 | 3.072 | 2.828 | 2.543 | 2.776 | 2.876 | 3.093 | 1.640 |
| | Tent. | 48 | 1 | 2 | 4 | 2 | 3 | 2 | | 1 | 4 | 1 | 1 |
| | Total | 2.485 | 2.850 | 2.737 | 2.728 | 2.820 | 3.075 | 2.830 | 2.543 | 2.777 | 2.880 | 3.094 | 1.641 |
| Violence psychique (autre endroit public) | Acc. | 372 | 356 | 312 | 300 | 267 | 291 | 246 | 237 | 210 | 201 | 191 | 130 |
| | Tent. | 8 | | | | 1 | 1 | | | | | | |
| | Total | 380 | 356 | 312 | 300 | 268 | 292 | 246 | 237 | 210 | 201 | 191 | 130 |



PH Violence dans l'espace public

| | | 2000 | 2015 | 2016 | 2017 | 2018 | 2019 | 2020 | 2021 | 2022 | 2023 | 2024 | 2025 |
|--|--------------|--------------|--------------|--------------|--------------|--------------|--------------|--------------|--------------|--------------|--------------|--------------|--------------|
| Violence psychique (endroit accessible au public) | Acc. | 1.290 | 1.729 | 1.855 | 1.615 | 1.584 | 1.566 | 1.094 | 933 | 1.069 | 1.076 | 1.098 | 507 |
| | Tent. | 20 | 4 | 4 | 3 | 2 | 1 | 2 | | 2 | 1 | 2 | |
| | Total | 1.310 | 1.733 | 1.859 | 1.618 | 1.586 | 1.567 | 1.096 | 933 | 1.071 | 1.077 | 1.100 | 507 |
| Vol à main armée (transport public) | Acc. | 120 | 43 | 34 | 33 | 49 | 30 | 36 | 36 | 26 | 60 | 61 | 27 |
| | Tent. | 23 | 9 | 4 | 8 | 9 | 8 | 5 | 9 | 6 | 9 | 12 | 4 |
| | Total | 143 | 52 | 38 | 41 | 58 | 38 | 41 | 45 | 32 | 69 | 73 | 31 |
| Vol à main armée (voie publique) | Acc. | 590 | 361 | 359 | 327 | 329 | 335 | 264 | 307 | 338 | 483 | 591 | 223 |
| | Tent. | 95 | 62 | 51 | 58 | 79 | 71 | 46 | 56 | 63 | 72 | 96 | 29 |
| | Total | 685 | 423 | 410 | 385 | 408 | 406 | 310 | 363 | 401 | 555 | 687 | 252 |
| Vol à main armée (autre endroit public) | Acc. | 39 | 44 | 31 | 32 | 31 | 14 | 21 | 29 | 38 | 37 | 66 | 18 |
| | Tent. | 5 | 3 | 5 | 7 | 4 | 4 | 3 | 1 | 4 | 1 | 4 | 2 |
| | Total | 44 | 47 | 36 | 39 | 35 | 18 | 24 | 30 | 42 | 38 | 70 | 20 |
| Vol à main armée (endroit accessible au public) | Acc. | 379 | 301 | 205 | 192 | 194 | 187 | 161 | 161 | 162 | 141 | 172 | 82 |
| | Tent. | 49 | 48 | 35 | 35 | 61 | 41 | 50 | 41 | 30 | 38 | 33 | 22 |
| | Total | 428 | 349 | 240 | 227 | 255 | 228 | 211 | 202 | 192 | 179 | 205 | 104 |
| Vol avec violence sans arme (transport public) | Acc. | 727 | 702 | 417 | 481 | 555 | 538 | 530 | 541 | 576 | 892 | 698 | 238 |
| | Tent. | 71 | 69 | 42 | 38 | 39 | 33 | 47 | 45 | 37 | 80 | 50 | 26 |
| | Total | 798 | 771 | 459 | 519 | 594 | 571 | 577 | 586 | 613 | 972 | 748 | 264 |
| Vol avec violence sans arme (voie publique) | Acc. | 4.189 | 4.542 | 4.026 | 3.984 | 3.767 | 3.693 | 2.333 | 2.370 | 2.836 | 3.422 | 3.275 | 1.221 |
| | Tent. | 369 | 504 | 523 | 411 | 349 | 302 | 262 | 221 | 241 | 268 | 272 | 111 |
| | Total | 4.558 | 5.046 | 4.549 | 4.395 | 4.116 | 3.995 | 2.595 | 2.591 | 3.077 | 3.690 | 3.547 | 1.332 |
| Vol avec violence sans arme (autre endroit public) | Acc. | 166 | 210 | 197 | 188 | 161 | 157 | 119 | 136 | 136 | 185 | 158 | 64 |
| | Tent. | 9 | 23 | 32 | 17 | 20 | 17 | 7 | 13 | 13 | 7 | 14 | 6 |
| | Total | 175 | 233 | 229 | 205 | 181 | 174 | 126 | 149 | 149 | 192 | 172 | 70 |



PH Violence dans l'espace public

| | | 2000 | 2015 | 2016 | 2017 | 2018 | 2019 | 2020 | 2021 | 2022 | 2023 | 2024 | 2025 |
|--|-------|------------|------------|------------|------------|------------|------------|------------|------------|------------|------------|------------|------------|
| Vol avec violence sans arme (endr. acces. au pub.) | Acc. | 568 | 509 | 466 | 507 | 509 | 518 | 322 | 338 | 451 | 383 | 420 | 208 |
| | Tent. | 74 | 71 | 70 | 70 | 71 | 79 | 58 | 52 | 54 | 51 | 37 | 21 |
| Total | | 642 | 580 | 536 | 577 | 580 | 597 | 380 | 390 | 505 | 434 | 457 | 229 |

PH Autre

| | | 2000 | 2015 | 2016 | 2017 | 2018 | 2019 | 2020 | 2021 | 2022 | 2023 | 2024 | 2025 |
|----------------|-------|----------|-----------|-----------|-----------|-----------|-----------|-----------|-----------|-----------|-----------|-----------|-----------|
| Faux policiers | Acc. | 4 | 68 | 62 | 28 | 41 | 41 | 26 | 20 | 21 | 27 | 39 | 12 |
| | Tent. | 1 | 19 | 14 | 9 | 7 | 12 | 8 | 3 | 12 | 9 | 21 | 2 |
| Total | | 5 | 87 | 76 | 37 | 48 | 53 | 34 | 23 | 33 | 36 | 60 | 14 |

| | | | | | | | | | | | | | |
|---------------------------------------|-------|--|------------|------------|------------|------------|-----------|-----------|-----------|-----------|-----------|-----------|-----------|
| Terrorisme, extrémisme et radicalisme | Acc. | | 260 | 347 | 216 | 106 | 83 | 89 | 56 | 52 | 84 | 75 | 59 |
| | Tent. | | 4 | 2 | 5 | 3 | 3 | | | 1 | 1 | | 1 |
| Total | | | 264 | 349 | 221 | 109 | 86 | 89 | 56 | 53 | 85 | 75 | 60 |

| | | | | | | | | | | | | | |
|------------------|-------|------------|--------------|--------------|--------------|--------------|--------------|--------------|--------------|--------------|--------------|--------------|------------|
| Cyberharcèlement | Acc. | 410 | 1.161 | 1.191 | 1.114 | 1.208 | 1.166 | 1.066 | 1.157 | 1.251 | 1.172 | 1.188 | 618 |
| | Tent. | 1 | | 1 | | | 1 | | | | | | |
| Total | | 411 | 1.161 | 1.192 | 1.114 | 1.208 | 1.167 | 1.066 | 1.157 | 1.251 | 1.172 | 1.188 | 618 |

| | | | | | | | | | | | | | |
|---------------------|-------|--------------|--------------|--------------|--------------|--------------|--------------|--------------|--------------|--------------|--------------|--------------|------------|
| Fraude à l'identité | Acc. | 1.755 | 2.280 | 2.265 | 1.967 | 1.810 | 1.978 | 1.838 | 1.797 | 1.702 | 1.401 | 1.382 | 580 |
| | Tent. | 9 | 62 | 62 | 53 | 62 | 70 | 43 | 67 | 68 | 54 | 40 | 12 |
| Total | | 1.764 | 2.342 | 2.327 | 2.020 | 1.872 | 2.048 | 1.881 | 1.864 | 1.770 | 1.455 | 1.422 | 592 |

STATISTIQUES POLICIERES DE CRIMINALITE

LIEU DE PERPETRATION: REGION

Région de Bruxelles-Capitale

***ANNEXE IV: FAITS ENREGISTRES
NON CRIMINELS***



Région de Bruxelles-Capitale

Faits non criminels

Maladies / Décès / Disparition

| | 2000 | 2015 | 2016 | 2017 | 2018 | 2019 | 2020 | 2021 | 2022 | 2023 | 2024 | 2025 |
|---|--------------|--------------|--------------|--------------|--------------|--------------|--------------|--------------|--------------|--------------|--------------|--------------|
| Suicide | 528 | 411 | 467 | 503 | 489 | 552 | 497 | 493 | 532 | 503 | 484 | 243 |
| Personne malade | 355 | 1.188 | 1.257 | 1.384 | 1.348 | 1.461 | 1.917 | 2.397 | 2.391 | 2.608 | 2.693 | 1.211 |
| Décès suspect | 128 | 180 | 202 | 205 | 193 | 218 | 182 | 212 | 201 | 207 | 199 | 109 |
| Décès naturel | 285 | 192 | 222 | 211 | 208 | 208 | 229 | 244 | 233 | 215 | 190 | 129 |
| Disparition (personne disparue) | 1.595 | 1.244 | 1.208 | 1.301 | 1.299 | 1.375 | 974 | 1.077 | 1.336 | 1.576 | 1.546 | 799 |
| Accident (sauf roulage) | 303 | 288 | 307 | 260 | 276 | 277 | 208 | 285 | 262 | 294 | 258 | 125 |
| Cadavre non identifié | | 3 | 1 | 2 | 2 | 3 | 2 | 1 | 2 | 3 | 4 | 4 |
| Sécurité des travailleurs (accident du travail) | | | | | | | | | 24 | 22 | | 36 |
| Personne amnésique | | 32 | 11 | 15 | 4 | 5 | 1 | 6 | 2 | 12 | 5 | 7 |
| Non spécifié | | 3 | 16 | 6 | 12 | 15 | 14 | 17 | 23 | 29 | 33 | 41 |
| Autres | 36 | 3 | 9 | 7 | 5 | 5 | 4 | 3 | 3 | 4 | | 4 |
| Total | 3.230 | 3.544 | 3.700 | 3.894 | 3.836 | 4.119 | 4.028 | 4.735 | 4.985 | 5.475 | 5.434 | 2.708 |

Appels

| | 2000 | 2015 | 2016 | 2017 | 2018 | 2019 | 2020 | 2021 | 2022 | 2023 | 2024 | 2025 |
|--------------|------------|-----------|-----------|-----------|-----------|-----------|-----------|-----------|-----------|-----------|-----------|-----------|
| Alarme | 35 | 4 | 7 | 4 | 5 | 1 | 9 | 2 | 4 | 5 | 4 | 1 |
| Appels | 104 | 70 | 58 | 56 | 43 | 37 | 48 | 44 | 55 | 45 | 32 | 26 |
| Non spécifié | | | | | | | | 1 | | | | |
| Total | 139 | 74 | 65 | 60 | 48 | 38 | 57 | 47 | 59 | 50 | 36 | 27 |



Problèmes sociaux

| | 2000 | 2015 | 2016 | 2017 | 2018 | 2019 | 2020 | 2021 | 2022 | 2023 | 2024 | 2025 |
|---------------------------|--------------|--------------|--------------|--------------|--------------|--------------|--------------|--------------|--------------|--------------|--------------|--------------|
| Différends familiaux | 292 | 284 | 246 | 327 | 398 | 438 | 557 | 1.029 | 1.106 | 1.238 | 1.578 | 697 |
| Différend (pas de coups) | 82 | 150 | 164 | 145 | 152 | 206 | 241 | 282 | 327 | 350 | 413 | 211 |
| Affaire civile | 81 | 155 | 122 | 121 | 136 | 137 | 97 | 114 | 158 | 172 | 135 | 101 |
| Protection de la jeunesse | 1.589 | 1.408 | 1.304 | 1.314 | 1.547 | 1.678 | 1.200 | 1.230 | 1.262 | 1.583 | 1.743 | 965 |
| Non spécifié | | | 1 | 3 | 1 | 3 | 4 | 2 | 2 | | 6 | |
| Autres | 121 | 84 | 89 | 73 | 81 | 83 | 96 | 116 | 105 | 118 | 144 | 95 |
| Total | 2.165 | 2.081 | 1.926 | 1.983 | 2.315 | 2.545 | 2.195 | 2.773 | 2.960 | 3.461 | 4.019 | 2.069 |

Catastrophes

| | 2000 | 2015 | 2016 | 2017 | 2018 | 2019 | 2020 | 2021 | 2022 | 2023 | 2024 | 2025 |
|----------------------------|-----------|-----------|-----------|-----------|-----------|------------|------------|------------|------------|------------|------------|-----------|
| Fuite de gaz | 8 | 9 | 4 | 11 | 12 | 24 | 20 | 20 | 20 | 10 | 27 | 21 |
| Eboulement | | 1 | 3 | 5 | 2 | 1 | 1 | 3 | 2 | 1 | 2 | 3 |
| Affaissement | 1 | 3 | 4 | 1 | 2 | 3 | | 4 | 5 | 2 | 7 | 2 |
| Catastrophe naturelle | | 1 | 2 | | 1 | 2 | 1 | | | 4 | 2 | 2 |
| Inondation | | 3 | 1 | 6 | 3 | 4 | 1 | 1 | 6 | 3 | 11 | 2 |
| Dégâts tempête | 6 | 43 | 37 | 41 | 52 | 82 | 80 | 67 | 93 | 57 | 67 | 17 |
| Problèmes causés par l'eau | | 7 | 5 | 4 | 2 | 1 | | 8 | 1 | 3 | 4 | 1 |
| Dégâts eau | 1 | 7 | 7 | 15 | 13 | 11 | 10 | 13 | 15 | 19 | 22 | 19 |
| Non spécifié | | | | | | | | | | | 1 | |
| Autres | 4 | 16 | 11 | 11 | 12 | 10 | 11 | 10 | 13 | 12 | 24 | 8 |
| Total | 20 | 90 | 74 | 94 | 99 | 138 | 124 | 126 | 155 | 111 | 167 | 75 |

Ordre public

| | 2000 | 2015 | 2016 | 2017 | 2018 | 2019 | 2020 | 2021 | 2022 | 2023 | 2024 | 2025 |
|---------------|------------|------------|------------|------------|------------|------------|------------|------------|------------|------------|------------|------------|
| Manifestation | 83 | 1 | 3 | 2 | 5 | 1 | 5 | 15 | 11 | 7 | 16 | 10 |
| Troubles | 132 | 157 | 178 | 149 | 168 | 293 | 362 | 369 | 355 | 327 | 343 | 113 |
| Non spécifié | | | | 1 | | | | 1 | 1 | 1 | 1 | |
| Autres | 40 | 47 | 31 | 37 | 44 | 33 | 38 | 32 | 16 | 7 | 8 | 2 |
| Total | 255 | 205 | 212 | 189 | 217 | 327 | 405 | 417 | 383 | 342 | 368 | 125 |



Agissements suspects

| | 2000 | 2015 | 2016 | 2017 | 2018 | 2019 | 2020 | 2021 | 2022 | 2023 | 2024 | 2025 |
|--------------|--------------|------------|------------|------------|------------|------------|------------|------------|------------|------------|------------|-----------|
| | 1.008 | 763 | 896 | 659 | 368 | 341 | 243 | 194 | 173 | 250 | 167 | 90 |
| Total | 1.008 | 763 | 896 | 659 | 368 | 341 | 243 | 194 | 173 | 250 | 167 | 90 |

Objets trouvés

| | 2000 | 2015 | 2016 | 2017 | 2018 | 2019 | 2020 | 2021 | 2022 | 2023 | 2024 | 2025 |
|--------------|-----------|------------|------------|------------|------------|------------|------------|------------|------------|------------|------------|------------|
| | 88 | 227 | 303 | 357 | 333 | 398 | 316 | 424 | 608 | 836 | 550 | 213 |
| Total | 88 | 227 | 303 | 357 | 333 | 398 | 316 | 424 | 608 | 836 | 550 | 213 |

Objets perdus

| | 2000 | 2015 | 2016 | 2017 | 2018 | 2019 | 2020 | 2021 | 2022 | 2023 | 2024 | 2025 |
|--------------|--------------|---------------|---------------|---------------|---------------|---------------|---------------|---------------|---------------|---------------|---------------|---------------|
| | 3.946 | 47.517 | 45.218 | 45.499 | 43.242 | 40.517 | 30.729 | 33.789 | 37.660 | 38.075 | 35.515 | 16.001 |
| Total | 3.946 | 47.517 | 45.218 | 45.499 | 43.242 | 40.517 | 30.729 | 33.789 | 37.660 | 38.075 | 35.515 | 16.001 |

Autres non-infractions

| | 2000 | 2015 | 2016 | 2017 | 2018 | 2019 | 2020 | 2021 | 2022 | 2023 | 2024 | 2025 |
|--|--------------|--------------|--------------|--------------|--------------|--------------|--------------|--------------|--------------|--------------|--------------|--------------|
| Ordonnance de capture | 10 | 114 | 109 | 122 | 69 | 121 | 98 | 104 | 177 | 122 | 84 | 41 |
| Réhabilitation | 1 | | | | 1 | 3 | | | 1 | | | |
| Non-respect des conditions | 31 | 214 | 206 | 198 | 308 | 247 | 368 | 589 | 505 | 376 | 457 | 318 |
| Procès-verbal d'information | 2.022 | 1.081 | 1.090 | 1.149 | 1.061 | 1.041 | 846 | 926 | 973 | 955 | 999 | 327 |
| Notification | 5 | 7.961 | 6.961 | 6.114 | 6.962 | 7.293 | 5.693 | 6.064 | 6.138 | 4.956 | 4.650 | 1.622 |
| Dégradation involontaire câbles (non-télécom) | | 6 | 2 | 2 | 4 | 4 | 3 | 2 | | 2 | 2 | 2 |
| Comportement lié à une radicalisation violente | | 1 | 11 | 24 | 19 | 6 | 10 | 8 | 5 | 11 | 12 | 12 |
| Demande signalement surveillance électronique | | 1 | 8 | 31 | 10 | 10 | 5 | 262 | 703 | 670 | 1.165 | 186 |
| Fonction de contrôle armes | 10 | 40 | 36 | 43 | 40 | 39 | 87 | 193 | 263 | 227 | 323 | 164 |
| Harcèlement - interdiction de contact | | | | | | | | | | | | 1 |
| Non spécifié | | 11 | 12 | 8 | 18 | 15 | 8 | 3 | 4 | 8 | 5 | 8 |
| Autres non infractions | 329 | | | | | | | | | | | |
| Total | 2.408 | 9.429 | 8.435 | 7.691 | 8.492 | 8.779 | 7.118 | 8.151 | 8.769 | 7.327 | 7.697 | 2.681 |