

STATISTIQUES POLICIERES DE CRIMINALITE

BELGIQUE

2000 - 1er Semestre 2025

Police fédérale - DGRIDRIIBIPOL

STATISTIQUES POLICIERES DE CRIMINALITE

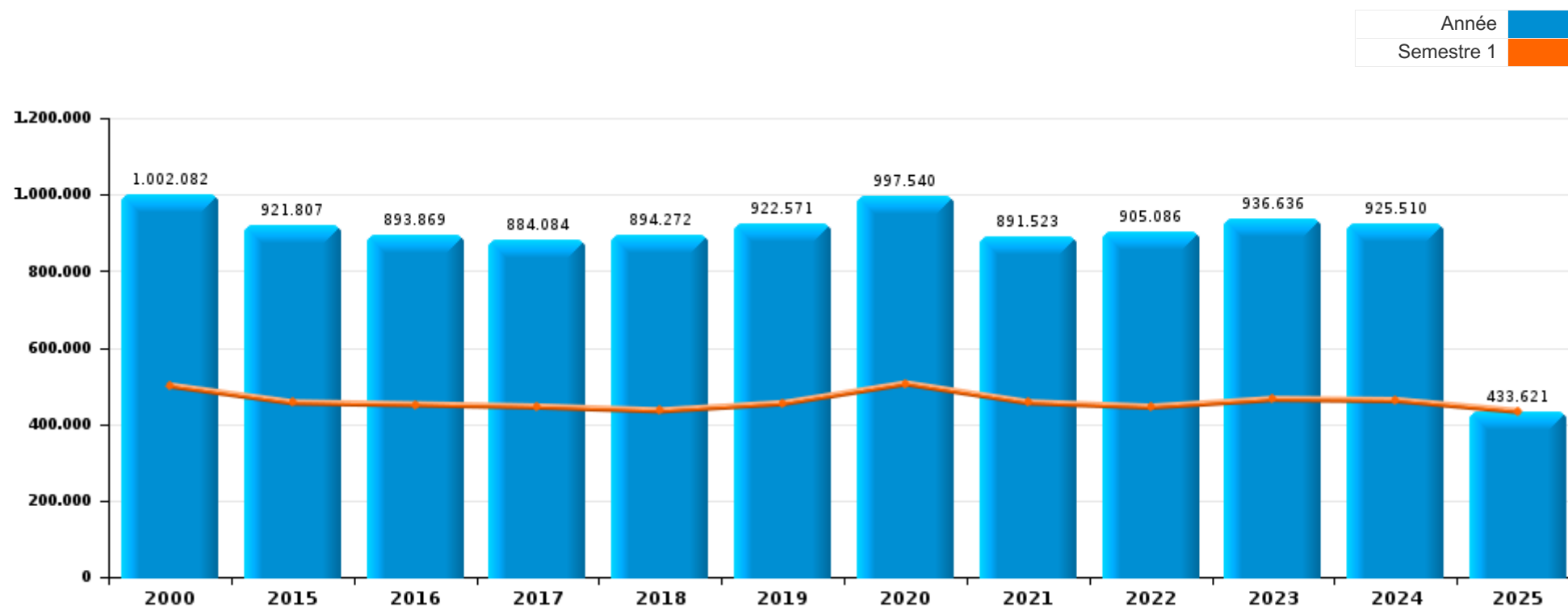
BELGIQUE

PARTIE I : INFRACTIONS JUDICIAIRES

CRIMINALITE ENREGISTREE COMMISE AU NIVEAU NATIONAL



	2000	2015	2016	2017	2018	2019	2020	2021	2022	2023	2024	2025
Nombre total des délits	1.002.082	921.807	893.869	884.084	894.272	922.571	997.540	891.523	905.086	936.636	925.510	433.621



FPF/DGR/DRI/BIPOL - Statistiques policières de criminalité (date de clôture: 31/10/2025)

Les données pour les années 2001 jusqu'à 2014 ne sont plus publiées mais restent disponibles sur demande auprès du service BIPOL.

Les données pour 2025 ne concernent que le 1er semestre.



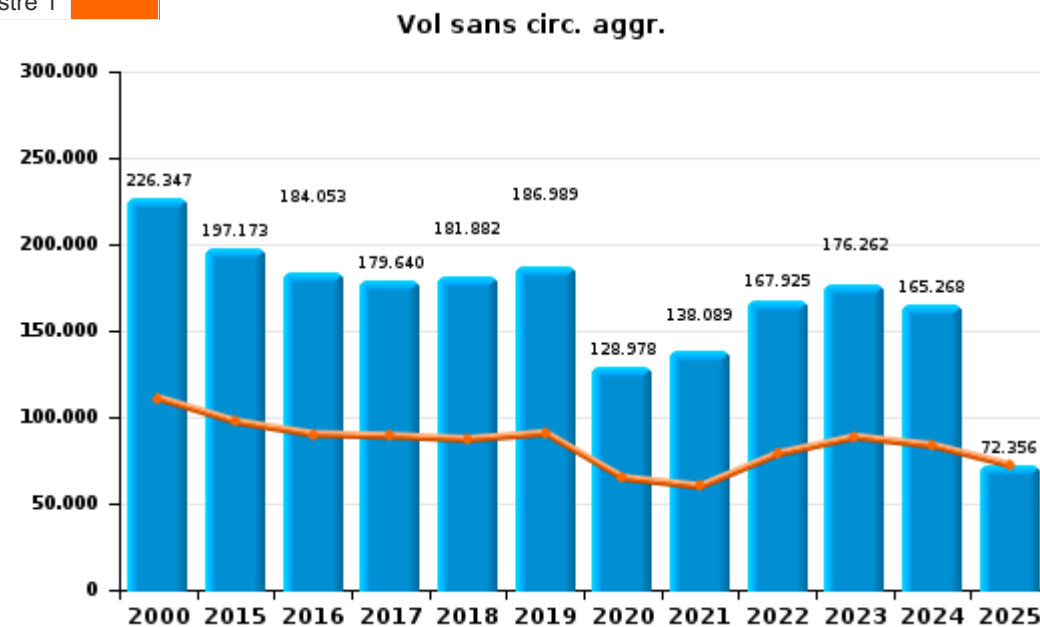
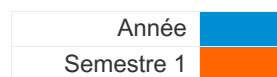
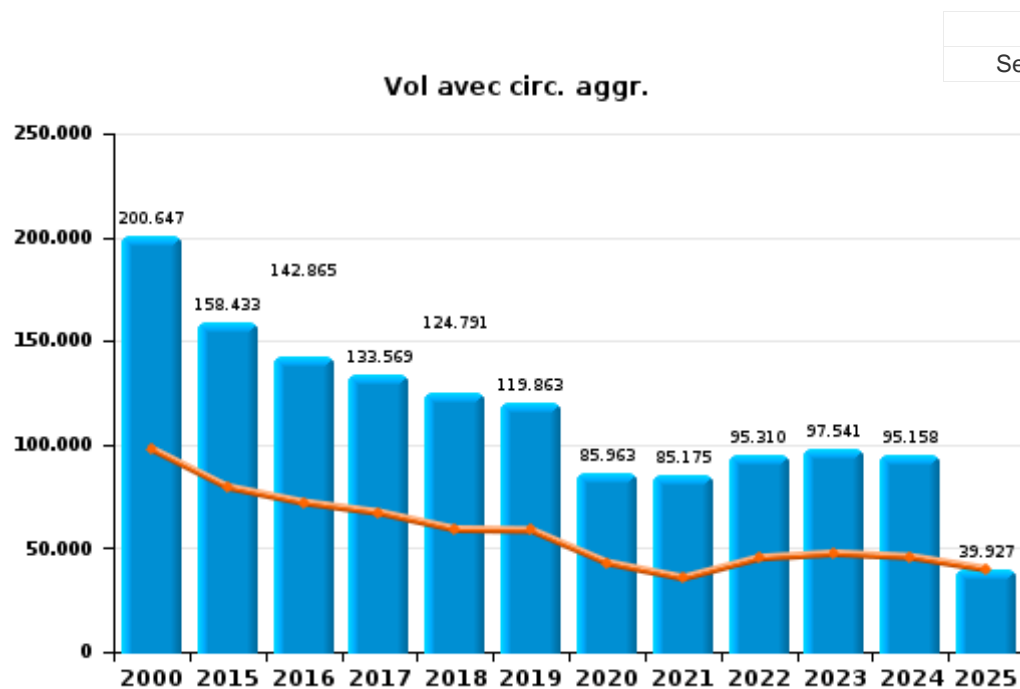
	2000	2015	2016	2017	2018	2019	2020	2021	2022	2023	2024	2025
Vol et extorsion	490.791	360.146	331.352	317.408	311.343	311.611	218.767	227.213	268.428	278.804	265.380	114.798
Infr. contre l'intégrité physique	64.669	78.945	79.241	79.454	82.014	82.755	72.457	76.901	86.246	88.699	89.924	42.952
Dégradation de la propriété	104.581	89.817	83.647	81.792	79.846	78.079	67.012	70.386	72.641	71.621	69.484	33.393
Fraude	65.333	43.745	42.549	43.604	49.681	57.325	67.346	70.332	75.441	75.930	77.544	36.747
Drogues	50.328	52.658	55.580	58.255	59.785	63.745	61.891	56.763	58.127	60.938	61.774	29.949
Criminalité informatique	4	18.074	20.833	21.605	25.647	35.101	44.864	48.958	60.609	62.889	67.003	34.596
Infr. contre autres valeurs morales et sentiments	16.470	37.670	36.804	36.272	37.702	39.405	38.939	40.041	41.230	44.018	44.965	21.976
Infr. contre la sécurité publique	39.524	35.614	33.754	33.356	34.465	35.391	34.117	34.540	35.494	37.977	37.727	18.223
Législation sur les étrangers	14.167	32.256	33.775	36.583	38.473	40.262	34.589	36.187	35.118	40.287	38.661	17.260
Registre de population	12.436	31.811	32.167	32.449	30.040	29.507	25.992	25.257	26.776	27.283	23.934	10.722
Santé publique	768	983	914	1.220	978	876	191.920	67.699	2.346	945	1.038	722
Ivresse et alcool	10.009	19.152	19.484	19.437	19.261	20.273	16.046	16.357	20.520	21.501	21.729	9.861
Infr. contre la foi publique	25.358	20.839	19.128	18.005	17.151	17.804	16.419	17.508	17.337	16.348	16.113	7.569
Armes et explosifs	9.466	17.755	17.609	17.018	20.382	20.008	16.394	15.932	15.783	16.274	16.037	7.843
Protection de la jeunesse	3.341	13.492	14.853	15.578	16.061	16.815	15.831	17.187	18.432	20.876	23.862	13.470
Infr. contre les moeurs	11.011	11.505	12.535	13.663	13.903	15.574	15.670	17.104	16.446	16.612	17.470	8.094
Environnement	18.951	12.441	12.180	11.677	11.132	11.222	12.218	11.519	11.436	11.530	10.411	5.030
Infr. contre la famille	19.379	12.080	11.457	10.834	10.774	10.879	10.138	10.089	10.422	9.759	9.610	4.500
Infr. contre l'autorité publique	8.806	8.230	8.463	8.344	8.547	8.503	9.307	8.342	7.967	7.902	7.660	3.724
Autres lois spéciales	4.879	3.479	5.494	5.278	4.503	5.464	7.302	4.048	4.749	5.578	4.128	1.591
Code pénal social	460	4.128	4.687	5.217	5.515	5.286	4.773	4.432	4.556	5.062	4.975	2.453
Protection de la personne	4.316	2.821	3.142	3.246	3.467	3.666	3.676	3.255	3.368	3.792	3.458	1.732
Infr. relative au statut juridique de l'enfant	2.103	3.362	3.172	3.109	3.266	3.189	2.904	3.089	2.964	3.006	2.863	1.343
Infr. contre la liberté individuelle	892	1.481	1.532	1.526	1.481	1.540	1.386	1.397	1.557	1.558	1.626	764
Carte d'identité	3.342	1.634	1.310	1.358	1.261	1.145	1.876	1.081	775	728	743	676
Contravention Code pénal	13.696	378	261	199	142	107	92	92	78	116	199	123
Protection des revenus publics	851	1.563	1.754	1.807	1.948	1.397	1.133	1.078	994	1.112	1.107	730
Législation économique	356	1.127	1.221	1.374	1.289	1.561	1.176	1.102	1.250	1.448	1.849	891
Travail	2.068	1.393	1.277	1.165	1.099	1.093	1.031	1.022	996	898	936	402
Pratiques commerciales	1.911	807	943	879	872	626	591	521	689	840	976	415
Loi du football	117	368	354	234	354	497	162	503	715	723	857	377
Hormones et dopage	96	469	586	543	525	517	365	314	295	238	163	99
Traite des êtres humains	2	358	423	375	394	378	312	352	382	398	369	183
Exercice illégal de l'autorité publique	484	292	281	291	247	264	260	347	332	329	245	137
Infr. contre la Sécurité de l'Etat	21	429	551	348	194	126	126	98	82	125	154	90
Marchand de sommeil		148	164	207	147	203	162	178	181	168	208	78
Sécurité privée	487	167	191	193	153	138	48	41	101	112	83	30
Autres infractions Code pénal		126	125	131	119	175	106	83	82	65	77	29
Législation sur les élections	553				61	16					47	
Provocation crime ou délits							103	125	77	86	79	30
Code pénal militaire et milice	56	43	48	27	32	41	28	43	58	51	34	19
Exploitation de la mendicité		21	28	23	18	7	11	7	6	9	8	
Protection physique matières radioactives									1			
Sous-total	1.002.082	921.807	893.869	884.084	894.272	922.571	997.540	891.523	905.086	936.636	925.510	433.621
Contravention règlement policier local	778	45.293	53.450	60.165	62.923	65.165	73.705	58.426	63.247	64.635	61.636	30.347
Sous-total	778	45.293	53.450	60.165	62.923	65.165	73.705	58.426	63.247	64.635	61.636	30.347
Total	1.002.860	967.100	947.319	944.249	957.195	987.736	1.071.245	949.949	968.333	1.001.271	987.146	463.968

FPF/DGR/DRJ/BIPOL - Statistiques policières de criminalité (date de clôture: 31/10/2025)
 Les données pour les années 2001 jusqu'à 2014 ne sont plus publiées mais restent disponibles sur demande auprès du service BIPOL.
 Les données pour 2025 ne concernent que le 1er semestre.



I.1. Catégorie des infractions : Vol et extorsion (top 5 des infractions au niveau national 2024)

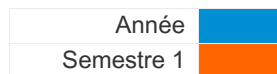
	2000	2015	2016	2017	2018	2019	2020	2021	2022	2023	2024	2025
Vol sans circ. aggr.	226.347	197.173	184.053	179.640	181.882	186.989	128.978	138.089	167.925	176.262	165.268	72.356
Vol avec circ. aggr.	200.647	158.433	142.865	133.569	124.791	119.863	85.963	85.175	95.310	97.541	95.158	39.927
Vol non spécifié	62.055	1.088	1.091	1.118	995	955	613	625	1.069	474	485	306
Extorsion	1.564	3.444	3.334	3.074	3.664	3.801	3.207	3.320	4.116	4.517	4.464	2.208
Autres	178	8	9	7	11	3	6	4	8	10	5	1
Total	490.791	360.146	331.352	317.408	311.343	311.611	218.767	227.213	268.428	278.804	265.380	114.798



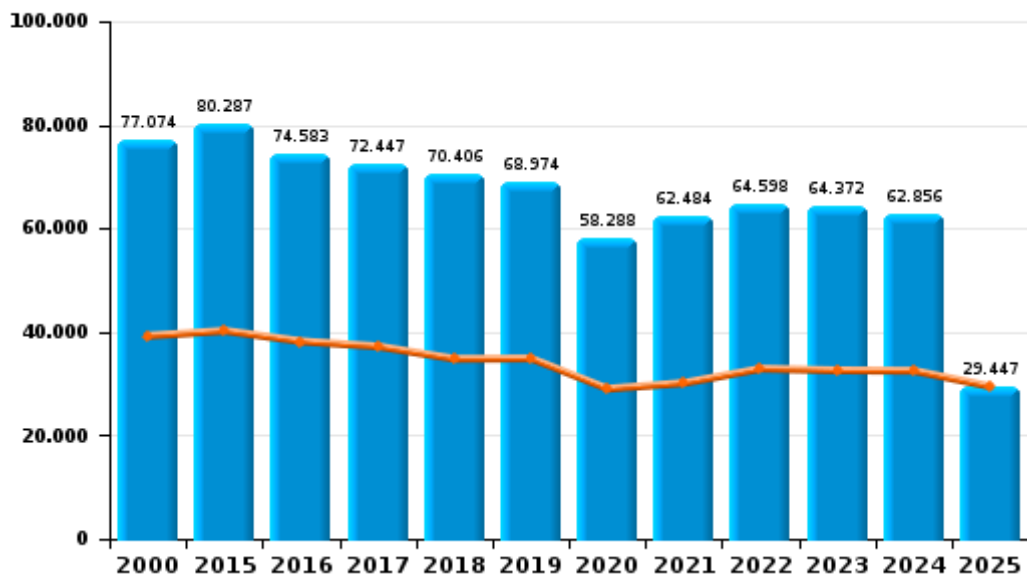


I.2. Catégorie des infractions : Dégradation de la propriété (top 5 des infractions au niveau national 2024)

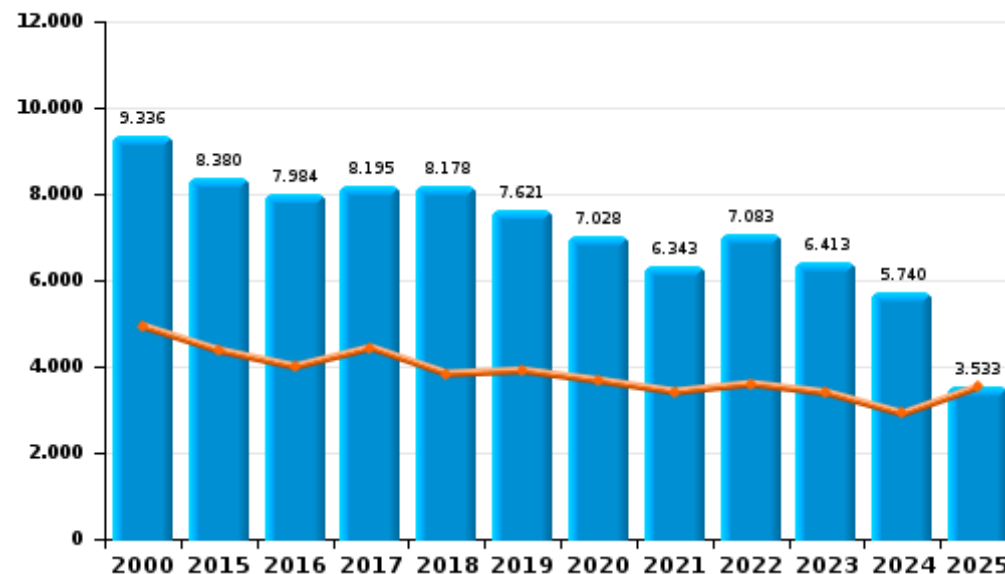
	2000	2015	2016	2017	2018	2019	2020	2021	2022	2023	2024	2025
Vandalisme	77.074	80.287	74.583	72.447	70.406	68.974	58.288	62.484	64.598	64.372	62.856	29.447
Incendie volontaire	3.876	4.349	4.228	4.461	4.223	4.030	3.702	3.410	3.764	3.510	3.075	1.877
Incendie involontaire	5.460	4.031	3.756	3.734	3.955	3.591	3.326	2.933	3.319	2.903	2.665	1.656
Destruction, dénaturaion, dégradation	18.066	1.097	990	1.018	902	915	811	740	618	540	538	270
Intrusion dans une zone portuaire			29	98	333	517	826	761	260	202	220	90
Destruction par explosion volontaire	105	53	61	34	27	52	59	58	82	94	130	53
Total	104.581	89.817	83.647	81.792	79.846	78.079	67.012	70.386	72.641	71.621	69.484	33.393



Vandalisme



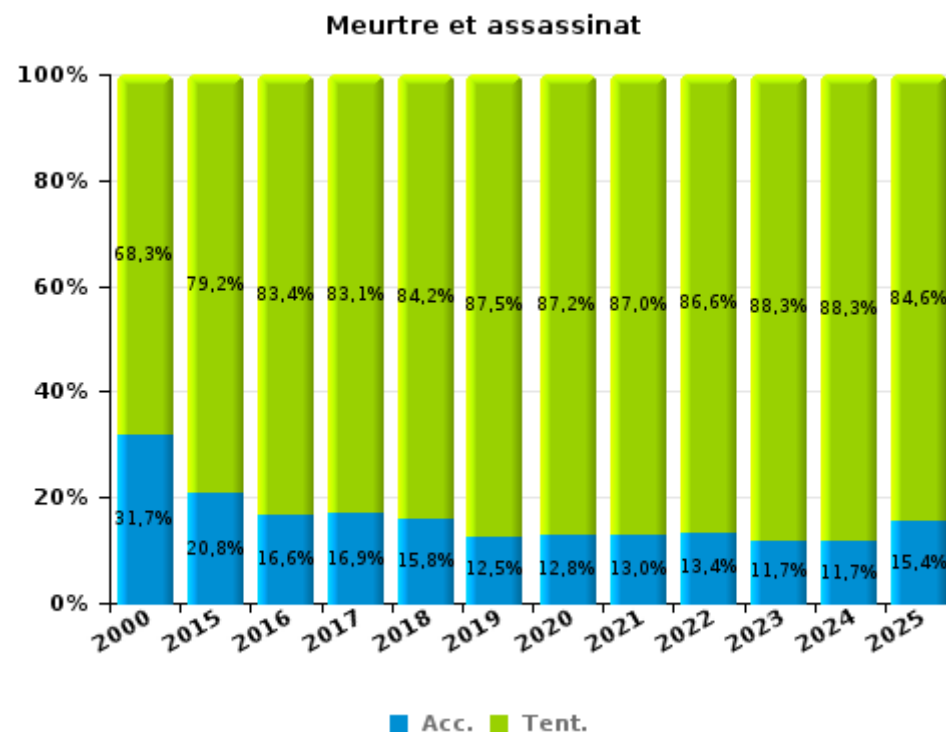
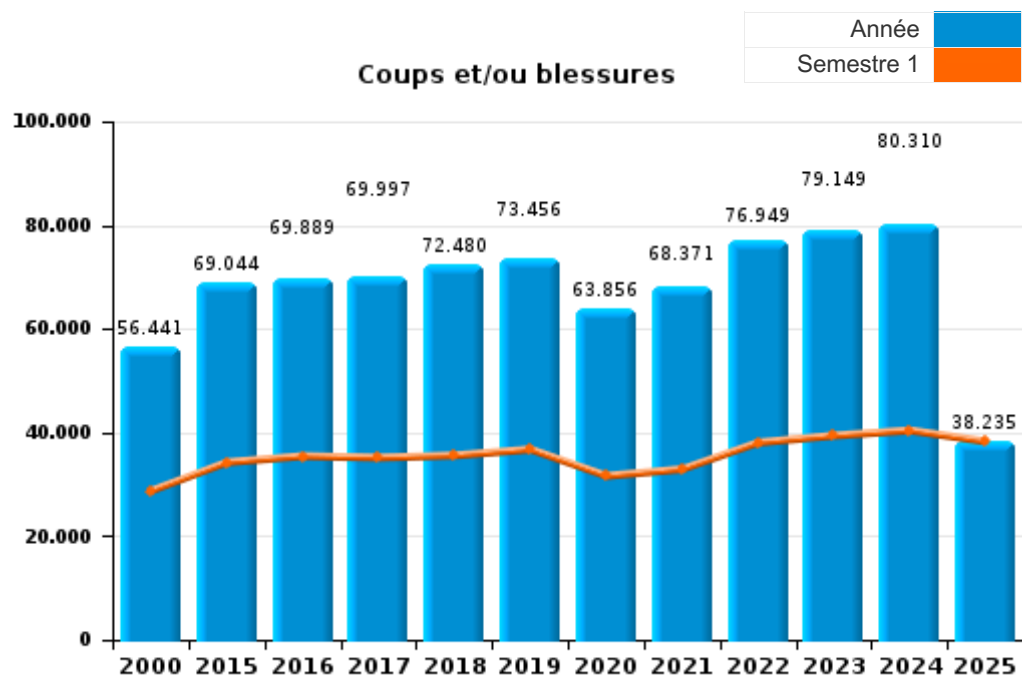
Incendie





I.3. Catégorie des infractions : Infr. contre l'intégrité physique (top 5 des infractions au niveau national 2024)

	2000	2015	2016	2017	2018	2019	2020	2021	2022	2023	2024	2025
Coups et/ou blessures	56.441	69.044	69.889	69.997	72.480	73.456	63.856	68.371	76.949	79.149	80.310	38.235
Autres	7.547	8.790	8.296	8.288	8.315	8.127	7.435	7.315	7.881	8.128	8.135	3.975
Meurtre et assassinat	681	1.111	1.056	1.169	1.219	1.172	1.166	1.215	1.416	1.422	1.479	742
Total	64.669	78.945	79.241	79.454	82.014	82.755	72.457	76.901	86.246	88.699	89.924	42.952



FPF/DGR/DRI/BIPOL - Statistiques policières de criminalité (date de clôture: 31/10/2025)
 Les données pour les années 2001 jusqu'à 2014 ne sont plus publiées mais restent disponibles sur demande auprès du service BIPOL.
 Les données pour 2025 ne concernent que le 1er semestre.

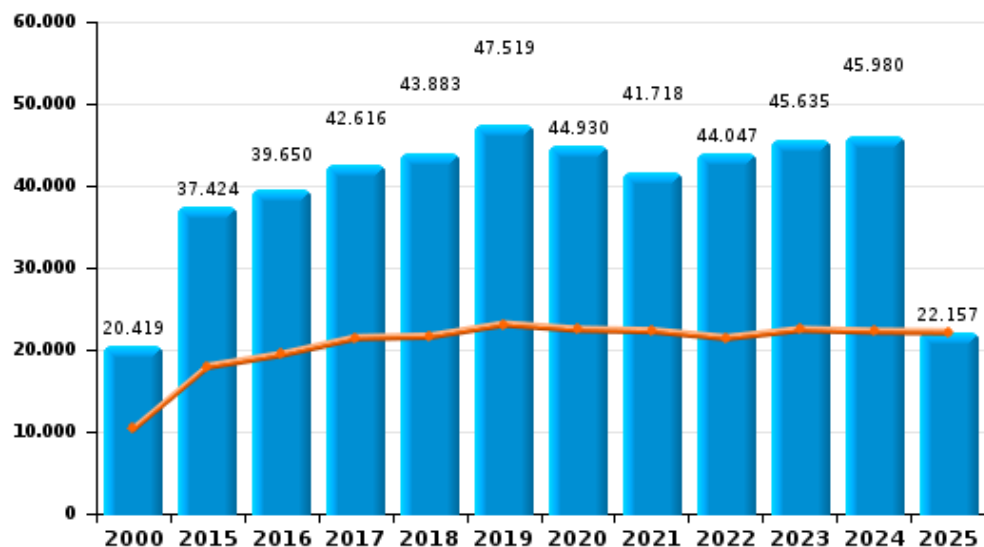


I.4. Catégorie des infractions : Drogues (top 5 des infractions au niveau national 2024)

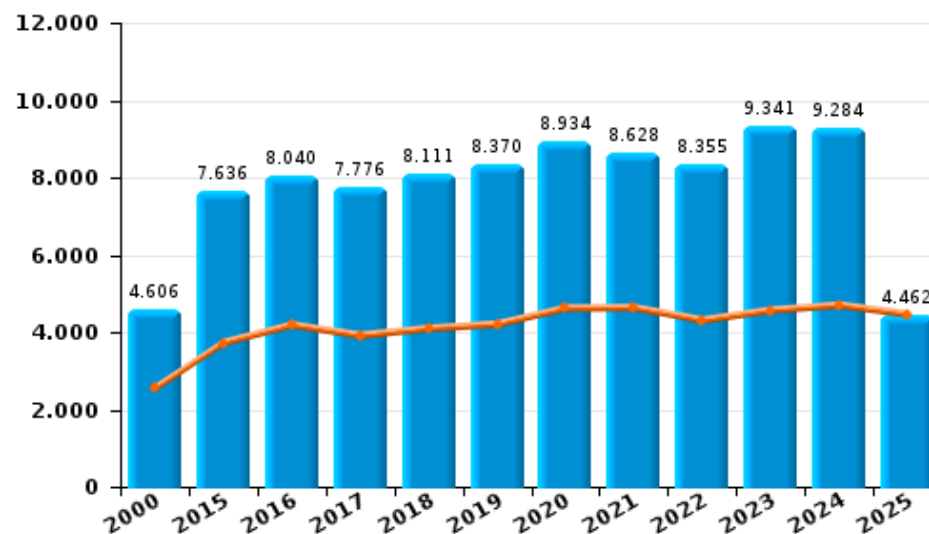
	2000	2015	2016	2017	2018	2019	2020	2021	2022	2023	2024	2025
Détention	20.419	37.424	39.650	42.616	43.883	47.519	44.930	41.718	44.047	45.635	45.980	22.157
Commerce	4.606	7.636	8.040	7.776	8.111	8.370	8.934	8.628	8.355	9.341	9.284	4.462
Importation et exportation	7.060	2.838	3.108	3.236	2.987	3.009	2.977	2.160	1.646	1.647	1.718	735
Usage	16.748	1.301	1.422	1.371	1.483	1.544	1.487	1.334	1.250	1.479	1.569	769
Autres	1.267	1.412	1.423	1.468	1.584	1.515	1.792	1.489	1.535	1.744	1.927	739
Fabrication	228	2.047	1.937	1.788	1.737	1.788	1.771	1.434	1.294	1.091	932	370
Protoxyde d'azote (gaz hilarant)											362	716
Non-respect interdiction portuaire temporaire										1	2	1
Total	50.328	52.658	55.580	58.255	59.785	63.745	61.891	56.763	58.127	60.938	61.774	29.949



Détention



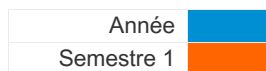
Commerce



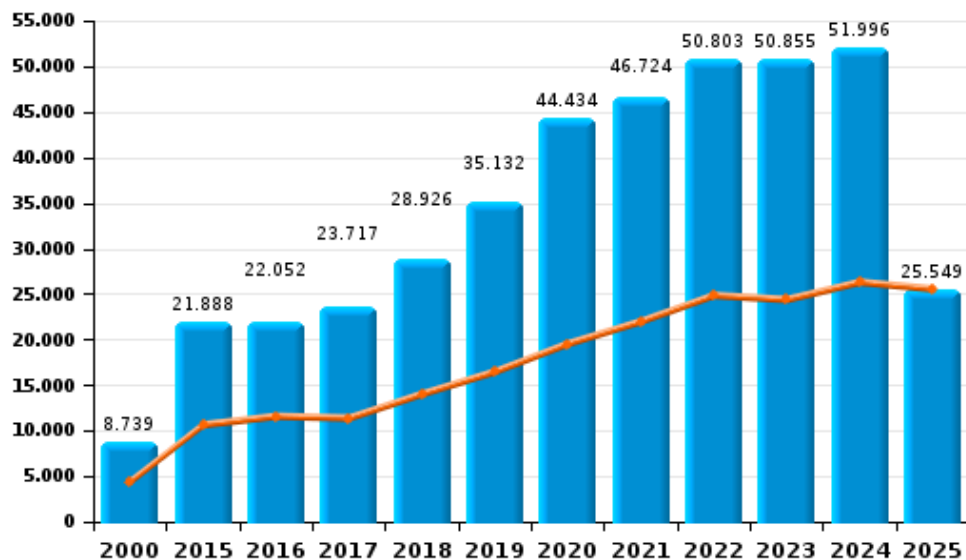


1.5. Catégorie des infractions : Fraude (top 5 des infractions au niveau national 2024)

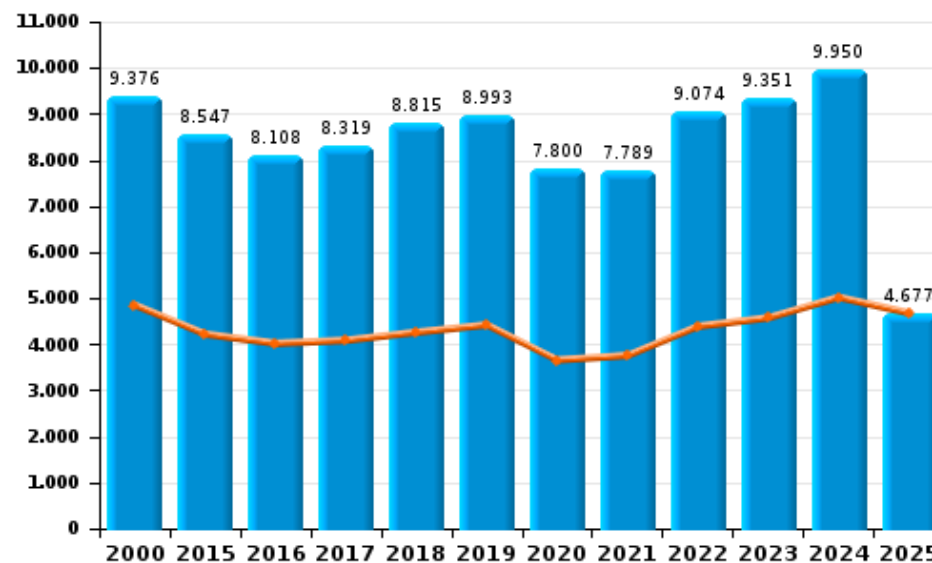
	2000	2015	2016	2017	2018	2019	2020	2021	2022	2023	2024	2025
Escoquerie	8.739	21.888	22.052	23.717	28.926	35.132	44.434	46.724	50.803	50.855	51.996	25.549
Abus de confiance et infr. apparentées	9.376	8.547	8.108	8.319	8.815	8.993	7.800	7.789	9.074	9.351	9.950	4.677
Détournement et destruction frauduleuse	33.185	5.885	4.902	4.319	4.490	4.595	4.117	4.620	5.018	4.956	4.483	1.994
Fraudes: Autres	4.456	1.612	1.576	1.575	2.036	2.937	6.604	7.007	5.267	5.645	6.327	2.429
Recel	3.879	2.555	2.509	2.540	2.476	2.717	2.500	2.364	2.663	2.678	2.464	1.058
Grivèlerie	5.561	2.032	1.984	1.869	1.852	1.764	1.087	1.044	1.412	1.504	1.455	676
Infr. liées à l'insolvabilité	137	1.226	1.418	1.265	1.086	1.187	804	784	1.204	941	827	342
Compartiments cachés moyens de transport											42	22
Total	65.333	43.745	42.549	43.604	49.681	57.325	67.346	70.332	75.441	75.930	77.544	36.747



Escoquerie



Abus de confiance et infr. apparentées



STATISTIQUES POLICIERES DE CRIMINALITE

BELGIQUE

PARTIE II : FIGURES CRIMINELLES / PHENOMENES



FC Vol moyen de transport

	2000	2015	2016	2017	2018	2019	2020	2021	2022	2023	2024	2025
Vol de voiture	40.801	10.155	8.959	8.589	7.702	6.877	5.035	4.799	5.387	5.812	5.745	2.743
Vol de moto	1.596	1.274	1.144	1.107	948	1.066	718	702	916	899	872	417
Carjacking	1.749	383	331	322	284	273	179	218	242	217	216	100
Homejacking	278	61	87	82	68	56	37	47	46	56	53	33
Vol dans les garages	1.387	772	674	750	693	538	260	227	271	259	212	148
Vol de vélomoteur	11.748	3.519	3.186	2.977	2.365	2.426	1.896	2.150	2.642	2.761	2.661	1.183
Vol de vélo	35.921	34.557	34.217	33.327	31.388	31.352	24.748	26.869	30.943	30.585	26.999	11.229

FC Cambriolage

	2000	2015	2016	2017	2018	2019	2020	2021	2022	2023	2024	2025
Cambriolage dans habitation	75.125	67.149	56.562	53.534	52.496	48.901	34.827	34.597	40.647	38.300	38.277	16.060
Cambriolage ds entreprise ou commerce	27.204	16.011	13.914	13.838	11.797	11.094	7.701	7.109	7.857	8.153	7.144	3.235
Cambriolage ds service public ou bâtiment administ	8.351	5.717	5.547	5.310	4.673	4.110	3.109	2.513	2.698	2.732	2.374	1.140
Vol au bélier	223	161	101	91	106	78	32	15	26	37	42	21
Cambriolage dans bâtiment (total)	109.782	88.706	75.911	72.553	68.897	64.021	45.584	44.163	51.157	49.133	47.748	20.426

FC Vol autre

	2000	2015	2016	2017	2018	2019	2020	2021	2022	2023	2024	2025
Vol à main armée	7.885	4.052	3.583	3.418	3.040	2.981	2.319	2.395	2.397	2.612	2.752	1.210
Vol avec violence sans arme	20.304	18.347	16.930	15.630	15.541	15.385	11.194	11.504	13.881	14.860	14.093	6.176
Vol dans ou sur un véhicule	96.581	55.552	54.388	48.521	45.157	47.242	33.488	35.952	38.699	42.168	40.685	16.716
Sacjacking dans une voiture		609	623	326	246	221	84	67	68	22	13	4
Vol d'armes et explosifs	1.920	1.694	1.506	1.513	1.390	1.296	908	909	1.027	1.065	1.006	395
Steaming	1	141	126	106	75	76	66	44	58	92	77	37
Arrachage de sac à main	3.698	1.094	907	775	743	538	364	369	382	376	315	141
Vol à l'arraché	7.709	6.809	5.880	6.514	6.939	6.455	4.135	4.206	4.822	5.697	5.253	2.103
Vol à la tire	27.585	26.892	23.561	23.758	27.027	31.164	16.704	17.354	24.004	27.710	25.794	10.037
Vol à l'étalage	15.475	21.225	21.469	21.237	22.559	22.471	17.891	19.419	23.355	24.928	24.629	10.952
Vol par ruse	8.266	8.011	6.624	6.531	7.395	7.001	4.173	4.388	5.104	5.124	3.932	1.506
Vol de métaux	785	2.579	1.736	1.858	2.029	1.638	1.110	1.351	2.013	1.719	1.581	796
Vol sur les chantiers	3.782	3.298	3.049	2.915	2.982	2.771	2.457	2.375	2.791	2.524	2.191	1.029



	2000	2015	2016	2017	2018	2019	2020	2021	2022	2023	2024	2025
Home-invasion		177	186	211	204	201	143	129	144	157	152	68
Vol d'animaux	994	865	780	786	724	674	574	513	523	504	454	208
Vol de cargaison	13	1.005	1.158	1.317	1.119	1.256	1.250	687	715	956	1.109	477

Criminalité ICT

	2000	2015	2016	2017	2018	2019	2020	2021	2022	2023	2024	2025
Fraude de cartes de paiements	1.050	8.430	9.903	9.854	9.505	11.811	9.113	10.560	13.469	13.437	11.627	5.025
Phishing		220	219	474	1.316	2.484	7.557	8.441	8.341	8.098	8.627	5.247
Ransomware			49	239	185	183	124	159	158	158	149	65
Shouldersurfing		748	1.097	1.443	1.273	1.477	611	355	355	404	215	79
Skimming		450	475	340	263	392	297	213	291	275	198	90

FC Autre

	2000	2015	2016	2017	2018	2019	2020	2021	2022	2023	2024	2025
Violence contre les métiers d'intérêt général	1.055	2.215	2.312	2.404	2.421	2.432	2.211	2.510	2.886	2.808	2.714	1.431
Viol collectif	173	194	226	222	229	229	201	254	217	206	172	85
Graffiti	402	4.029	3.345	2.988	2.305	2.409	2.447	2.959	2.928	2.840	2.693	1.267
Dégradation de voiture	12.032	38.998	35.774	34.676	34.252	33.619	26.840	28.058	28.702	29.105	28.628	13.173
Rixe au couteau	268	626	641	628	668	639	658	757	831	708	663	256

PH Violence intrafamiliale (VIF)

	2000	2015	2016	2017	2018	2019	2020	2021	2022	2023	2024	2025
VIF: physique, dans le couple	6.462	20.460	20.918	20.837	22.015	22.262	21.358	21.543	23.273	23.568	23.423	10.880
VIF: physique, envers des descendants	1.017	3.126	3.339	3.434	3.601	3.754	3.656	3.991	4.137	4.482	4.776	2.386
VIF: physique, envers d'autres membres	10.028	3.975	4.149	4.225	4.361	4.461	4.514	4.530	4.573	4.974	5.125	2.589
VIF: sexuelle, dans le couple	10	106	143	151	154	191	191	216	195	232	232	118
VIF: sexuelle, envers des descendants	641	558	688	587	579	644	734	673	304	59	49	29
VIF: sexuelle, envers d'autres membres	50	67	74	63	61	78	67	73	54	61	50	23
VIF: psychique, dans le couple	16.335	16.165	15.932	15.782	15.987	16.179	15.544	16.261	16.512	15.981	15.982	7.622
VIF: psychique, envers des descendants	55	370	747	796	822	918	1.014	1.167	1.218	1.246	1.241	602
VIF: psychique, envers d'autres membres	85	735	939	1.031	1.014	1.053	1.100	1.118	1.077	1.224	1.260	614
VIF: économique, dans le couple	186	1.427	1.410	1.426	1.450	1.467	1.380	1.419	1.458	1.424	1.417	618



	2000	2015	2016	2017	2018	2019	2020	2021	2022	2023	2024	2025
VIF: économique, envers des descendants	610	119	151	158	169	145	176	182	158	174	172	75
VIF: économique, envers d'autres membres	7.070	2.644	2.112	2.070	1.983	1.888	1.490	1.426	1.579	1.624	1.642	759

PH Hormones et dopage

	2000	2015	2016	2017	2018	2019	2020	2021	2022	2023	2024	2025
Dopage humain	149	530	639	640	623	627	450	404	337	305	229	111
Engraissement illégal	72	75	72	62	78	72	79	228	69	42	45	31

PH Drogues

	2000	2015	2016	2017	2018	2019	2020	2021	2022	2023	2024	2025
Vente de cocaïne	84	1.382	1.638	1.664	1.893	1.976	2.109	2.226	2.432	2.890	2.827	1.467
Import-export de cocaïne	21	230	214	296	336	311	264	253	293	241	303	107
Production de drogues synthétiques		166	103	53	84	91	88	86	72	56	59	32
Import-export de drogues synthétiques	86	178	304	457	542	610	198	180	137	152	160	54
Vente de drogues synthétiques	178	1.289	1.288	1.190	1.272	1.312	1.253	1.140	1.153	1.326	1.368	565
Production de cannabis (culture)	25	854	879	849	811	822	867	687	548	475	383	119
Import-export de cannabis en grande quantité		48	54	40	52	47	54	71	60	148	210	126
Vente de cannabis en grande quantité		88	90	122	109	82	111	156	163	173	173	87
Import-export d'héroïne	23	108	100	153	114	71	95	107	78	67	65	30
Vente-traffic d'héroïne	72	671	692	538	516	484	560	654	538	503	407	167

PH Trafic d'armes

	2000	2015	2016	2017	2018	2019	2020	2021	2022	2023	2024	2025
Commerce et production d'arme à feu et mun.	58	323	250	255	259	258	201	202	196	197	235	119
Commerce et production d'arme non à feu	11	284	423	198	86	54	31	32	46	32	49	37

PH Traite des êtres humains

	2000	2015	2016	2017	2018	2019	2020	2021	2022	2023	2024	2025
TEH - exploitation économique	115	163	179	167	175	166	131	171	164	165	124	60
TEH - exploitation sexuelle	561	436	458	409	438	459	444	479	466	668	653	312

PH Violence dans l'espace public

	2000	2015	2016	2017	2018	2019	2020	2021	2022	2023	2024	2025
Violence physique (transport public)	1.550	1.769	1.772	1.785	1.842	1.799	1.549	1.873	2.068	2.300	2.369	1.015



	2000	2015	2016	2017	2018	2019	2020	2021	2022	2023	2024	2025
Violence physique (voie publique)	19.710	25.243	25.412	25.663	26.421	26.411	22.093	24.075	27.476	27.695	28.512	13.571
Violence physique (autre endroit public)	1.438	1.458	1.485	1.433	1.555	1.557	1.460	1.761	1.696	1.799	1.676	871
Violence physique (endroit accessible au public)	11.764	10.337	10.090	9.893	10.146	10.326	6.323	6.905	10.054	10.277	9.960	4.577
Violence sexuelle (transport public)	239	266	371	367	411	447	385	533	562	560	535	231
Violence sexuelle (voie publique)	2.050	1.836	1.725	1.845	1.859	1.919	1.745	1.758	1.952	1.813	1.959	972
Violence sexuelle (autre endroit public)	515	429	458	500	494	499	565	599	528	469	507	271
Violence sexuelle (endroit accessible au public)	1.034	1.082	1.300	1.299	1.434	1.587	1.119	1.449	1.892	1.938	1.907	883
Violence psychique (transport public)	2.324	1.489	1.365	1.404	1.334	1.354	1.141	1.287	1.318	1.507	1.505	637
Violence psychique (voie publique)	14.477	17.046	16.570	16.925	17.371	17.520	17.414	16.729	17.826	18.814	19.286	9.763
Violence psychique (autre endroit public)	1.730	1.859	1.798	1.638	1.669	1.683	1.761	1.572	1.617	1.686	1.634	796
Violence psychique (endroit accessible au public)	9.555	8.317	7.854	7.562	7.762	7.958	6.135	6.019	6.891	7.368	7.442	3.479
Vol à main armée (transport public)	316	120	89	105	90	75	74	81	65	121	119	59
Vol à main armée (voie publique)	3.005	1.500	1.278	1.269	1.075	1.159	860	970	1.024	1.253	1.378	574
Vol à main armée (autre endroit public)	165	119	104	111	79	85	92	84	93	93	133	49
Vol à main armée (endroit accessible au public)	2.781	1.486	1.340	1.224	1.094	1.023	740	731	672	595	572	277
Vol avec violence sans arme (transport public)	1.350	1.196	827	849	859	883	811	848	888	1.333	1.095	432
Vol avec violence sans arme (voie publique)	11.993	10.808	9.894	9.167	8.576	8.457	5.398	5.677	6.440	7.241	7.191	3.008
Vol avec violence sans arme (autre endroit public)	532	548	518	461	437	471	375	385	387	434	407	215
Vol avec violence sans arme (endr. acces. au pub.)	3.009	2.452	2.501	2.273	2.173	2.183	1.509	1.510	1.929	1.900	1.821	818

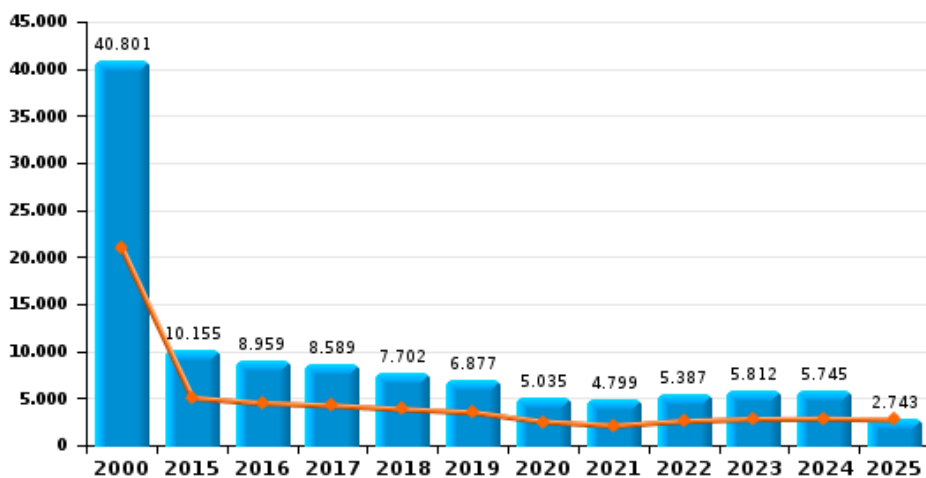
PH Autre

	2000	2015	2016	2017	2018	2019	2020	2021	2022	2023	2024	2025
Faux policiers	73	354	252	219	289	213	177	128	182	176	307	203
Terrorisme, extrémisme et radicalisme	3	613	801	518	354	278	273	226	215	345	400	184
Cyberharcèlement	2.313	8.213	7.911	7.688	7.880	8.027	7.922	8.490	8.556	9.079	9.291	4.711
Fraude à l'identité	6.694	9.267	9.015	8.849	9.196	10.042	10.678	11.039	11.410	11.325	10.791	4.877

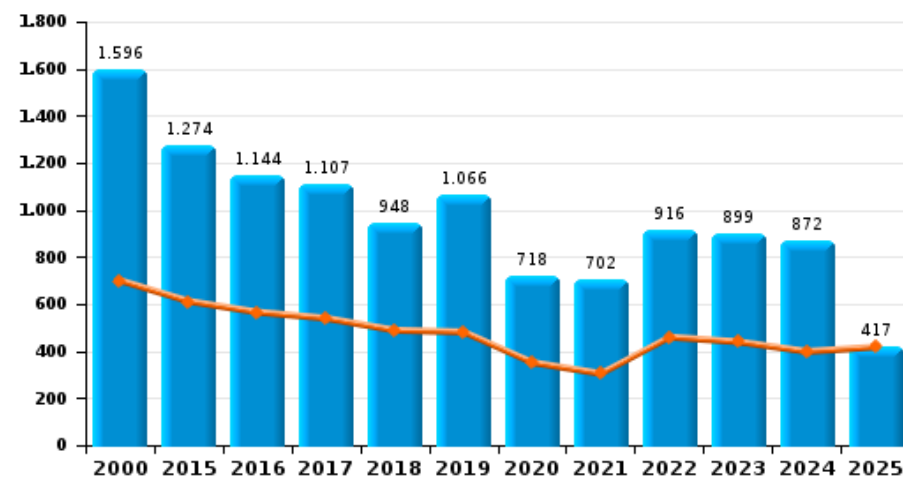


Année	■
Semestre 1	■

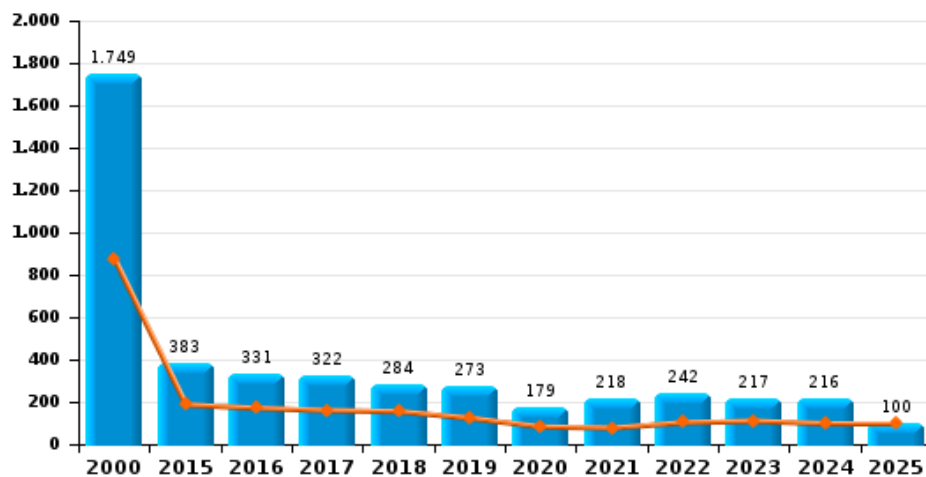
Vol de voiture



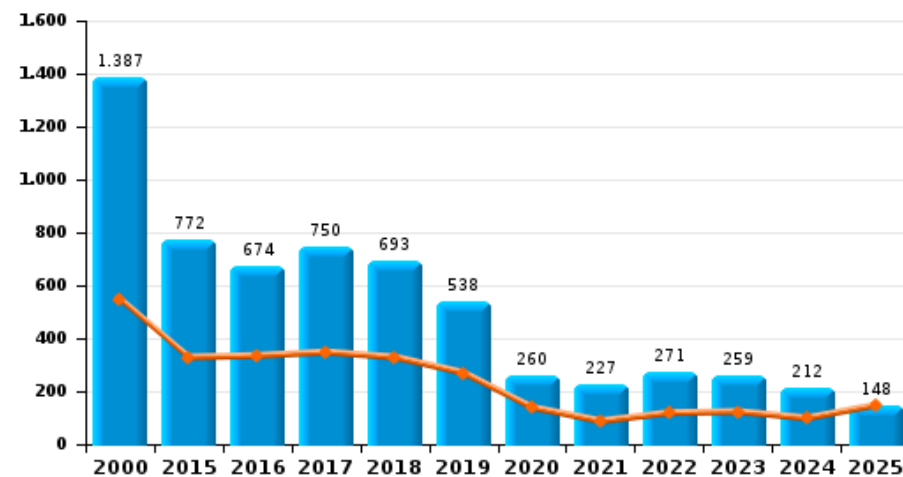
Vol de moto



Carjacking



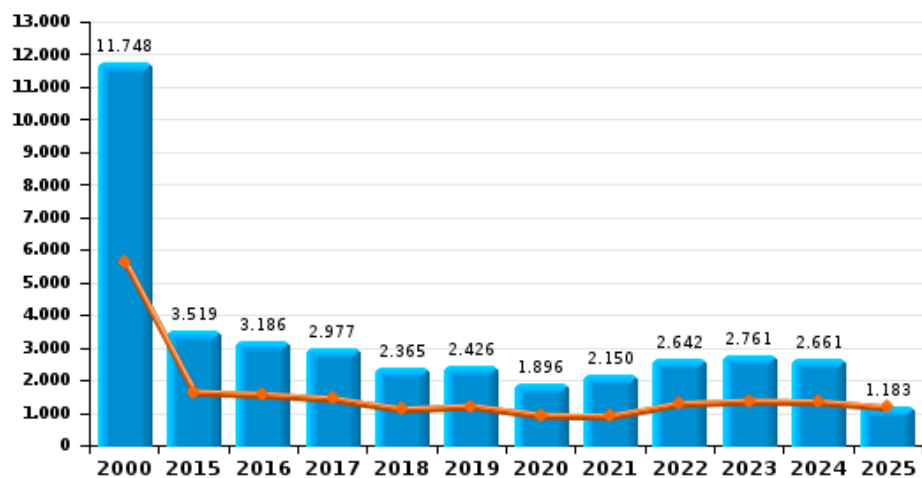
Vol dans les garages



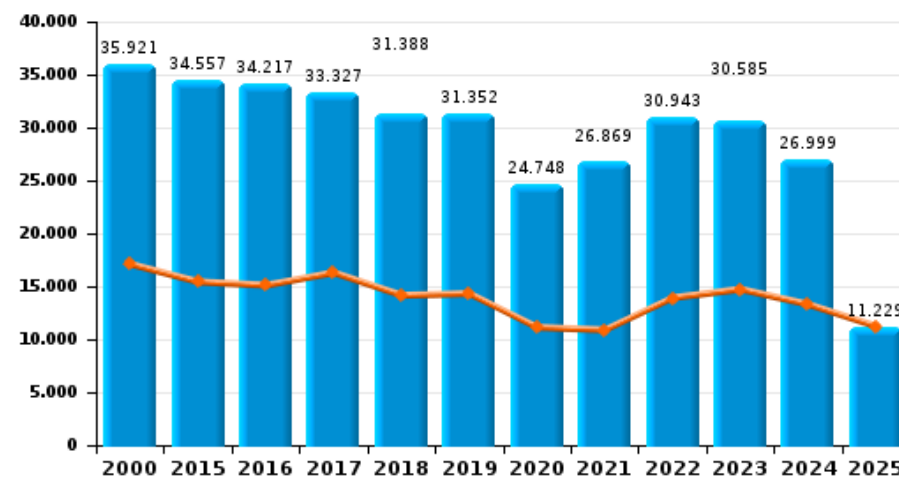


Année	■
Semestre 1	■

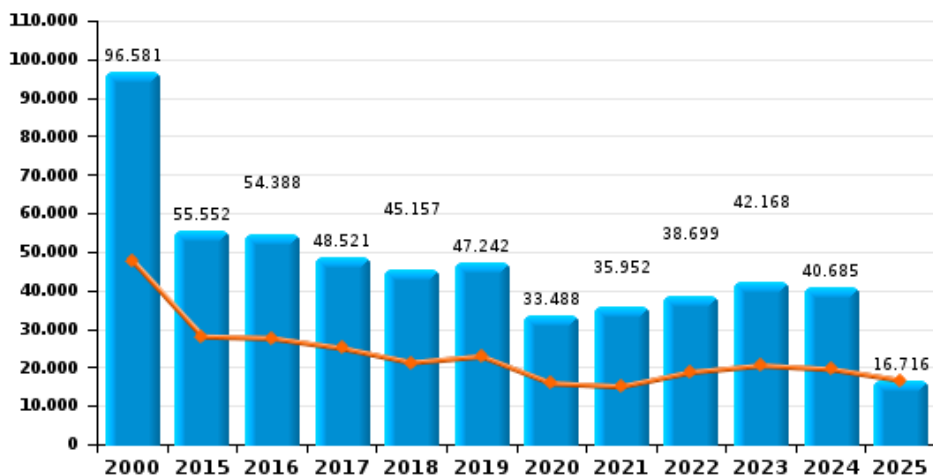
Vol de vélomoteur



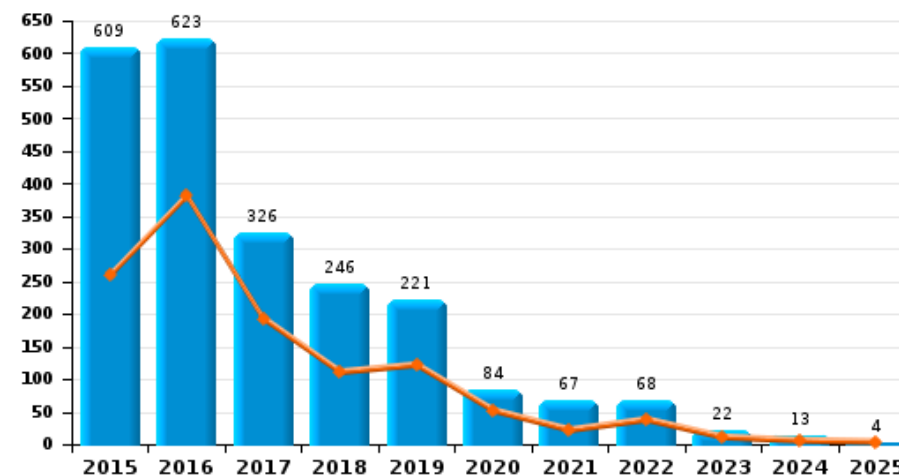
Vol de vélo



Vol dans ou sur un véhicule



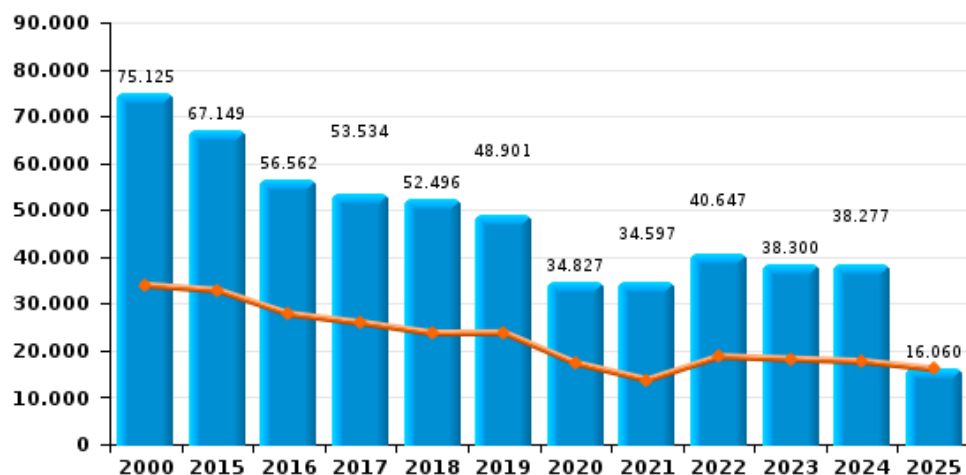
Sacjacking dans une voiture



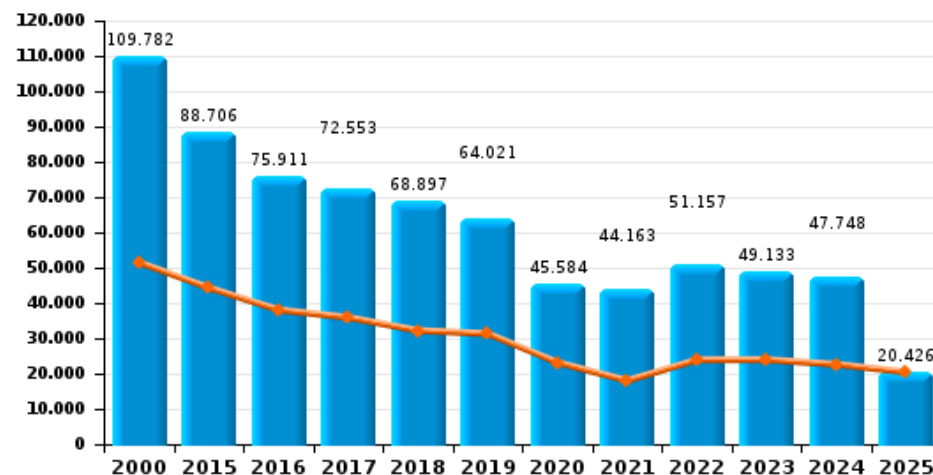


Année	■
Semestre 1	■

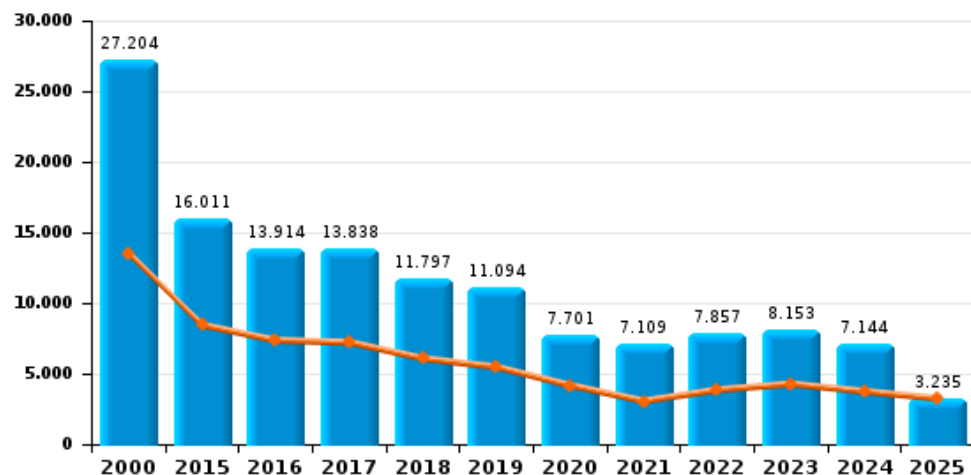
Cambrilage dans habitation



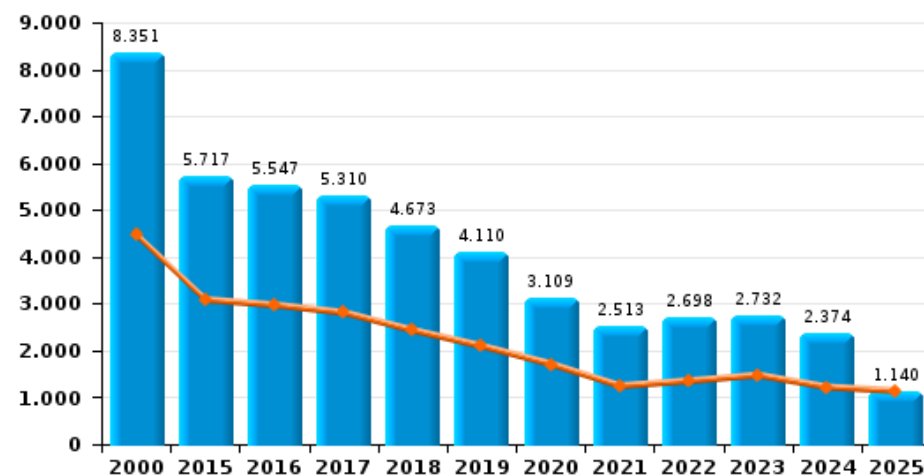
Cambrilage dans bâtiment (total)



Cambrilage ds entreprise ou commerce



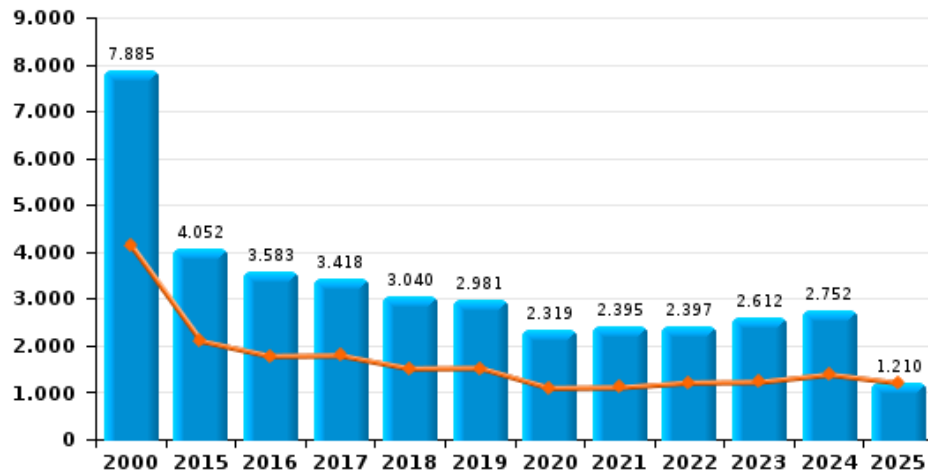
Cambrilage ds service public ou bâtiment administ



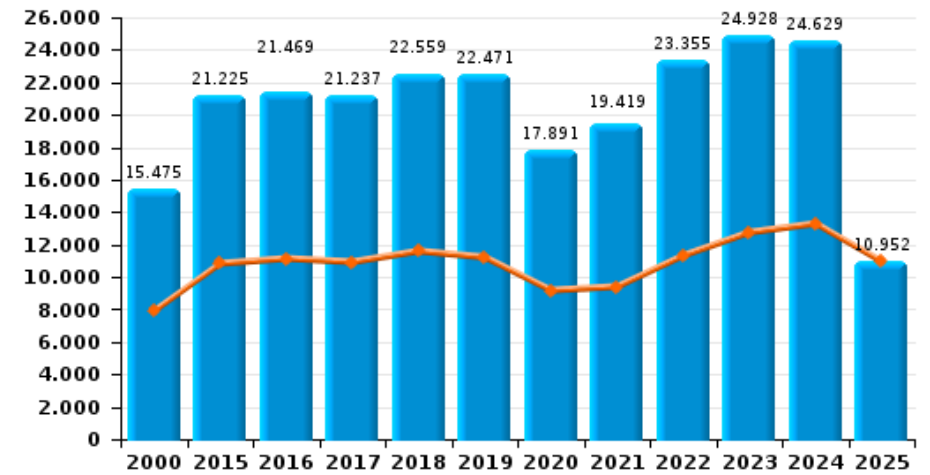


Année	■
Semestre 1	■

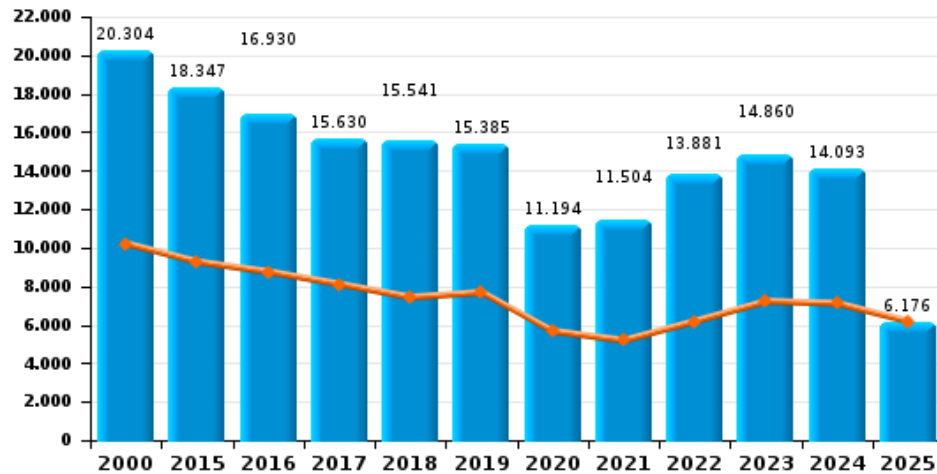
Vol à main armée



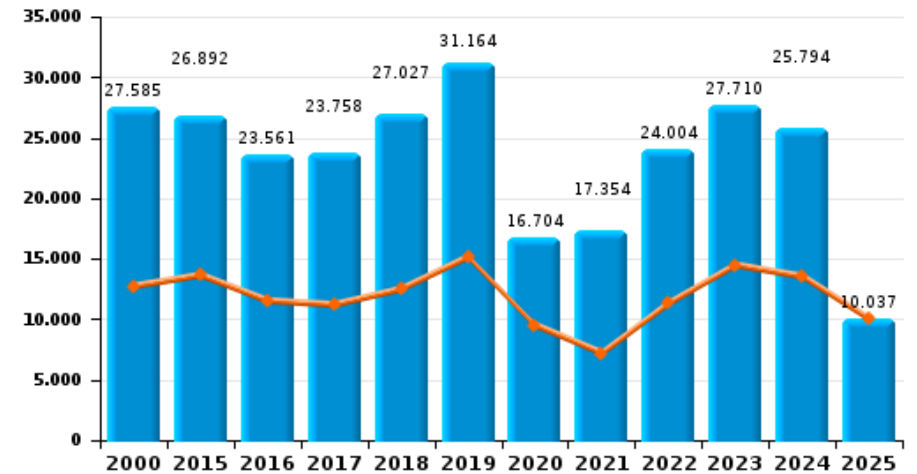
Vol à l'étalage



Vol avec violence sans arme



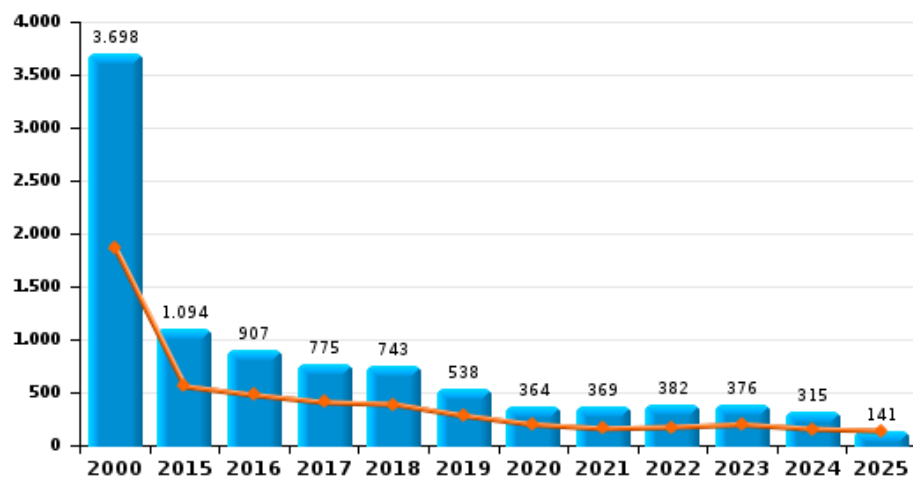
Vol à la tire



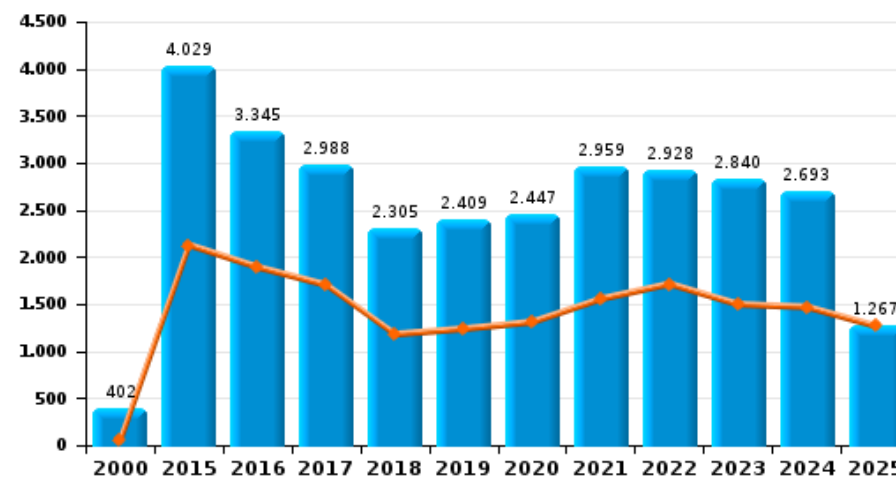


Année	■
Semestre 1	■

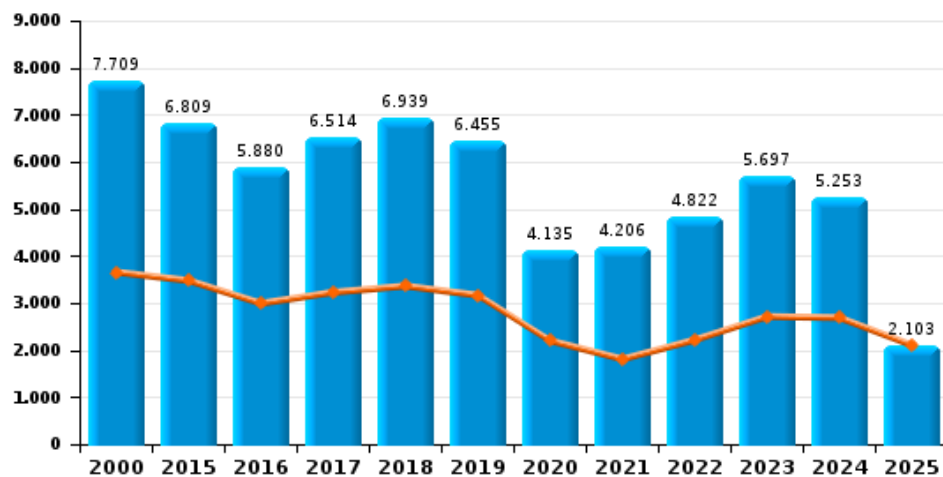
Arrachage de sac à main



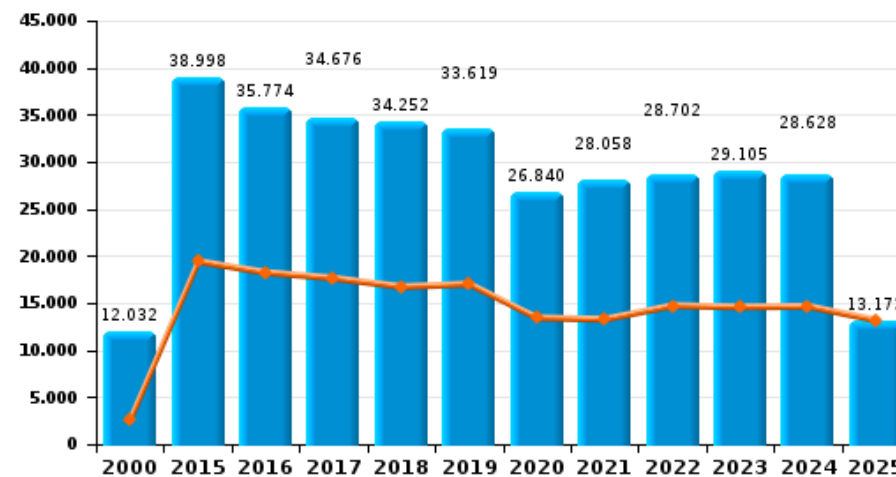
Graffiti



Vol à l'arraché



Dégradation de voiture





FC Vol moyen de transport

		2000	2015	2016	2017	2018	2019	2020	2021	2022	2023	2024	2025
Vol de voiture	Trim 1	10.910	2.535	2.300	2.021	1.958	1.904	1.571	980	1.289	1.328	1.363	1.252
	Trim 2	10.027	2.523	2.192	2.217	1.897	1.609	954	1.125	1.299	1.474	1.487	1.491
	Trim 3	9.616	2.493	2.151	2.114	1.973	1.622	1.447	1.317	1.292	1.501	1.385	
	Trim 4	10.248	2.604	2.316	2.237	1.874	1.742	1.063	1.377	1.507	1.509	1.510	
Total		40.801	10.155	8.959	8.589	7.702	6.877	5.035	4.799	5.387	5.812	5.745	2.743
Vol de moto	Trim 1	270	245	208	222	184	203	168	119	187	148	167	180
	Trim 2	429	366	357	317	304	278	183	185	272	291	231	237
	Trim 3	510	408	334	325	264	261	210	227	249	229	269	
	Trim 4	387	255	245	243	196	324	157	171	208	231	205	
Total		1.596	1.274	1.144	1.107	948	1.066	718	702	916	899	872	417
Carjacking	Trim 1	449	96	92	78	86	64	57	38	58	58	38	52
	Trim 2	426	93	81	84	71	62	28	41	47	54	62	48
	Trim 3	383	86	79	76	69	64	52	46	76	45	57	
	Trim 4	491	108	79	84	58	83	42	93	61	60	59	
Total		1.749	383	331	322	284	273	179	218	242	217	216	100
Homejacking	Trim 1	79	15	32	15	24	20	13	5	14	13	15	14
	Trim 2	78	18	19	24	18	18	7	7	4	15	10	19
	Trim 3	62	13	10	20	16	11	9	15	15	13	12	
	Trim 4	59	15	26	23	10	7	8	20	13	15	16	
Total		278	61	87	82	68	56	37	47	46	56	53	33
Vol dans les garages	Trim 1	254	170	149	153	173	156	97	34	67	58	50	71
	Trim 2	294	159	186	195	156	114	42	54	52	65	49	77
	Trim 3	372	240	155	198	209	117	68	73	67	80	54	
	Trim 4	467	203	184	204	155	151	53	66	85	56	59	
Total		1.387	772	674	750	693	538	260	227	271	259	212	148



FC Vol moyen de transport

		2000	2015	2016	2017	2018	2019	2020	2021	2022	2023	2024	2025
Vol de vélomoteur	Trim 1	2.636	735	666	611	474	530	502	371	572	558	577	480
	Trim 2	3.021	915	910	838	652	685	438	537	726	817	776	703
	Trim 3	3.112	1.002	869	805	659	665	539	657	636	747	670	
	Trim 4	2.979	867	741	723	580	546	417	585	708	639	638	
Total		11.748	3.519	3.186	2.977	2.365	2.426	1.896	2.150	2.642	2.761	2.661	1.183

Vol de vélo	Trim 1	7.587	6.517	6.298	6.871	5.776	6.201	5.506	4.671	6.111	6.653	6.192	4.945
	Trim 2	9.503	8.902	8.801	9.418	8.371	8.108	5.616	6.209	7.805	8.072	7.100	6.284
	Trim 3	10.510	10.343	10.347	9.372	9.385	9.577	7.821	8.406	8.897	8.608	7.483	
	Trim 4	8.321	8.795	8.771	7.666	7.856	7.466	5.805	7.583	8.130	7.252	6.224	
Total		35.921	34.557	34.217	33.327	31.388	31.352	24.748	26.869	30.943	30.585	26.999	11.229

FC Cambriolage

		2000	2015	2016	2017	2018	2019	2020	2021	2022	2023	2024	2025
Cambriolage dans habitation	Trim 1	17.580	18.131	15.968	14.105	13.382	13.486	11.469	7.231	10.407	10.162	9.918	8.862
	Trim 2	16.320	14.711	11.808	11.824	10.330	10.302	5.813	6.491	8.307	8.024	7.752	7.198
	Trim 3	18.569	14.932	12.276	12.188	11.645	10.590	8.273	8.818	9.354	8.635	8.167	
	Trim 4	22.656	19.375	16.510	15.417	17.139	14.523	9.272	12.057	12.579	11.479	12.440	
Total		75.125	67.149	56.562	53.534	52.496	48.901	34.827	34.597	40.647	38.300	38.277	16.060

Cambriolage ds entreprise ou commerce	Trim 1	6.936	4.453	3.791	3.763	3.218	2.897	2.591	1.597	1.963	2.271	1.957	1.567
	Trim 2	6.591	3.988	3.563	3.453	2.851	2.567	1.572	1.460	1.885	1.999	1.783	1.668
	Trim 3	6.791	3.578	3.018	3.122	2.804	2.639	1.956	1.956	1.972	1.798	1.683	
	Trim 4	6.886	3.992	3.542	3.500	2.924	2.991	1.582	2.096	2.037	2.085	1.721	
Total		27.204	16.011	13.914	13.838	11.797	11.094	7.701	7.109	7.857	8.153	7.144	3.235



FC Cambriolage

		2000	2015	2016	2017	2018	2019	2020	2021	2022	2023	2024	2025
Cambriolage ds service public ou bâtiment administ	Trim 1	2.361	1.512	1.412	1.401	1.218	1.037	946	624	648	759	597	529
	Trim 2	2.104	1.572	1.559	1.409	1.215	1.058	766	621	704	715	623	611
	Trim 3	1.870	1.210	1.192	1.265	1.044	955	734	634	657	644	581	
	Trim 4	2.016	1.423	1.384	1.235	1.196	1.060	663	634	689	614	573	
Total		8.351	5.717	5.547	5.310	4.673	4.110	3.109	2.513	2.698	2.732	2.374	1.140

Vol au bélier	Trim 1	66	46	39	26	31	23	7	5	8	9	6	12
	Trim 2	68	55	21	25	50	28	4	3	1	11	7	9
	Trim 3	44	27	20	7	12	14	8	1	10	4	15	
	Trim 4	45	33	21	33	13	13	13	6	7	13	14	
Total		223	161	101	91	106	78	32	15	26	37	42	21

Cambriolage dans bâtiment (total)	Trim 1	26.675	24.059	21.138	19.233	17.800	17.397	14.994	9.442	13.003	13.180	12.461	10.954
	Trim 2	24.790	20.224	16.899	16.652	14.376	13.911	8.139	8.560	10.882	10.729	10.145	9.472
	Trim 3	27.005	19.679	16.470	16.555	15.481	14.169	10.952	11.394	11.977	11.064	10.417	
	Trim 4	31.312	24.744	21.404	20.113	21.240	18.544	11.499	14.767	15.295	14.160	14.725	
Total		109.782	88.706	75.911	72.553	68.897	64.021	45.584	44.163	51.157	49.133	47.748	20.426

FC Vol autre

		2000	2015	2016	2017	2018	2019	2020	2021	2022	2023	2024	2025
Vol à main armée	Trim 1	2.303	1.143	1.043	986	861	836	708	616	644	668	676	594
	Trim 2	1.839	960	735	806	651	689	389	495	567	558	709	616
	Trim 3	1.727	917	743	687	657	609	613	623	547	651	670	
	Trim 4	2.016	1.032	1.062	939	871	847	609	661	639	735	697	
Total		7.885	4.052	3.583	3.418	3.040	2.981	2.319	2.395	2.397	2.612	2.752	1.210



FC Vol autre

		2000	2015	2016	2017	2018	2019	2020	2021	2022	2023	2024	2025
Vol avec violence sans arme	Trim 1	5.332	4.752	4.525	4.068	3.606	3.718	3.391	2.493	2.920	3.395	3.344	2.825
	Trim 2	4.876	4.513	4.225	4.040	3.817	3.958	2.269	2.689	3.258	3.818	3.763	3.351
	Trim 3	4.491	4.198	4.113	3.779	4.127	3.793	2.984	3.284	4.066	4.060	3.594	
	Trim 4	5.605	4.884	4.067	3.743	3.991	3.916	2.550	3.038	3.637	3.587	3.392	
Total		20.304	18.347	16.930	15.630	15.541	15.385	11.194	11.504	13.881	14.860	14.093	6.176

Vol dans ou sur un véhicule	Trim 1	23.672	14.510	14.134	12.756	10.776	11.691	9.686	7.700	9.709	10.257	9.354	8.101
	Trim 2	24.028	13.545	13.449	12.259	10.525	11.212	6.202	7.363	9.094	10.251	10.211	8.615
	Trim 3	23.356	13.025	12.339	11.501	11.524	12.116	9.171	9.776	9.533	10.671	10.832	
	Trim 4	25.525	14.472	14.466	12.005	12.332	12.223	8.429	11.113	10.363	10.989	10.288	
Total		96.581	55.552	54.388	48.521	45.157	47.242	33.488	35.952	38.699	42.168	40.685	16.716

Sacjacking dans une voiture	Trim 1		212	297	158	90	80	37	10	24	8	3	3
	Trim 2		48	85	35	21	42	15	12	14	3	3	1
	Trim 3		32	35	31	33	40	9	19	12	7	6	
	Trim 4		317	206	102	102	59	23	26	18	4	1	
Total			609	623	326	246	221	84	67	68	22	13	4

Vol d'armes et explosifs	Trim 1	460	428	409	402	315	329	308	203	248	283	265	212
	Trim 2	397	403	316	349	326	322	173	194	216	243	232	183
	Trim 3	481	431	337	377	345	315	193	220	269	250	239	
	Trim 4	582	432	444	385	404	330	234	292	294	289	270	
Total		1.920	1.694	1.506	1.513	1.390	1.296	908	909	1.027	1.065	1.006	395

Steaming	Trim 1		46	38	37	14	21	23	15	13	26	26	16
	Trim 2		32	25	26	16	17	9	8	18	28	19	21
	Trim 3		30	21	26	18	17	18	10	13	18	13	
	Trim 4	1	33	42	17	27	21	16	11	14	20	19	
Total		1	141	126	106	75	76	66	44	58	92	77	37



FC Vol autre

		2000	2015	2016	2017	2018	2019	2020	2021	2022	2023	2024	2025
Arrachage de sac à main	Trim 1	1.065	330	283	247	234	155	144	84	76	104	78	66
	Trim 2	805	229	194	162	156	128	55	77	99	95	79	75
	Trim 3	750	211	194	179	157	115	99	108	102	93	85	
	Trim 4	1.078	324	236	187	196	140	66	100	105	84	73	
Total		3.698	1.094	907	775	743	538	364	369	382	376	315	141
Vol à l'arraché	Trim 1	1.920	1.780	1.616	1.420	1.491	1.464	1.387	810	998	1.177	1.179	935
	Trim 2	1.734	1.696	1.375	1.806	1.869	1.699	810	996	1.217	1.534	1.507	1.168
	Trim 3	1.848	1.499	1.484	1.758	1.905	1.722	1.092	1.326	1.442	1.660	1.423	
	Trim 4	2.207	1.834	1.405	1.530	1.674	1.570	846	1.074	1.165	1.326	1.144	
Total		7.709	6.809	5.880	6.514	6.939	6.455	4.135	4.206	4.822	5.697	5.253	2.103
Vol à la tire	Trim 1	6.112	7.097	5.832	5.759	6.444	8.076	7.260	3.630	5.751	7.379	6.724	5.279
	Trim 2	6.629	6.555	5.698	5.450	6.060	7.083	2.262	3.578	5.580	7.105	6.813	4.758
	Trim 3	6.965	6.998	6.007	6.113	6.934	7.176	3.949	4.634	5.564	6.249	5.781	
	Trim 4	7.879	6.242	6.024	6.436	7.589	8.829	3.233	5.512	7.109	6.977	6.476	
Total		27.585	26.892	23.561	23.758	27.027	31.164	16.704	17.354	24.004	27.710	25.794	10.037
Vol à l'étalage	Trim 1	4.271	5.659	5.683	5.882	6.168	5.997	5.756	5.137	5.862	6.987	7.006	5.901
	Trim 2	3.644	5.177	5.456	5.050	5.430	5.219	3.424	4.271	5.463	5.769	6.287	5.051
	Trim 3	3.354	5.010	4.747	4.888	5.332	5.226	4.478	4.695	5.273	5.731	5.384	
	Trim 4	4.206	5.379	5.583	5.417	5.629	6.029	4.233	5.316	6.757	6.441	5.952	
Total		15.475	21.225	21.469	21.237	22.559	22.471	17.891	19.419	23.355	24.928	24.629	10.952
Vol par ruse	Trim 1	2.240	2.075	1.762	1.581	1.830	2.075	1.413	937	1.116	1.362	982	740
	Trim 2	2.083	2.113	1.547	1.641	1.707	1.789	759	957	1.291	1.357	1.018	766
	Trim 3	1.852	1.896	1.593	1.540	1.910	1.494	1.040	1.161	1.334	1.367	946	
	Trim 4	2.091	1.927	1.722	1.769	1.948	1.643	961	1.333	1.363	1.038	986	
Total		8.266	8.011	6.624	6.531	7.395	7.001	4.173	4.388	5.104	5.124	3.932	1.506



FC Vol autre

		2000	2015	2016	2017	2018	2019	2020	2021	2022	2023	2024	2025
Vol de métaux	Trim 1	192	685	450	487	457	496	339	254	481	477	396	410
	Trim 2	186	773	445	473	504	416	265	326	529	464	388	386
	Trim 3	217	630	449	468	538	383	277	379	493	402	401	
	Trim 4	190	491	392	430	530	343	229	392	510	376	396	
	Total	785	2.579	1.736	1.858	2.029	1.638	1.110	1.351	2.013	1.719	1.581	796
Vol sur les chantiers	Trim 1	899	867	766	751	773	723	673	546	775	707	589	519
	Trim 2	1.012	942	866	746	813	714	618	579	722	711	623	510
	Trim 3	952	726	707	704	651	669	581	618	625	541	481	
	Trim 4	919	763	710	714	745	665	585	632	669	565	498	
	Total	3.782	3.298	3.049	2.915	2.982	2.771	2.457	2.375	2.791	2.524	2.191	1.029
Home-invasion	Trim 1		53	56	65	63	57	48	31	34	36	32	27
	Trim 2		41	39	49	33	48	24	29	28	31	36	41
	Trim 3		41	30	46	59	54	33	40	36	32	42	
	Trim 4		42	61	51	49	42	38	29	46	58	42	
	Total		177	186	211	204	201	143	129	144	157	152	68
Vol d'animaux	Trim 1	210	140	173	163	119	151	115	99	129	107	110	102
	Trim 2	288	278	208	238	212	190	183	155	167	150	122	106
	Trim 3	267	238	229	207	227	177	139	152	123	139	113	
	Trim 4	229	209	170	178	166	156	137	107	104	108	109	
	Total	994	865	780	786	724	674	574	513	523	504	454	208
Vol de cargaison	Trim 1		272	226	360	367	388	428	233	133	270	252	267
	Trim 2	1	284	271	273	215	269	267	144	163	231	304	210
	Trim 3	8	177	291	263	206	224	313	127	194	200	198	
	Trim 4	4	272	370	421	331	375	242	183	225	255	355	
	Total	13	1.005	1.158	1.317	1.119	1.256	1.250	687	715	956	1.109	477



Criminalité ICT

		2000	2015	2016	2017	2018	2019	2020	2021	2022	2023	2024	2025
Fraude de cartes de paiements	Trim 1	280	1.966	2.438	2.707	2.307	2.900	2.195	2.105	3.143	3.705	2.734	2.726
	Trim 2	263	1.902	2.577	2.462	1.858	2.826	2.003	2.175	3.398	3.258	2.703	2.299
	Trim 3	271	2.137	2.246	2.230	2.392	3.195	2.494	3.084	3.409	3.413	2.957	
	Trim 4	236	2.425	2.642	2.455	2.948	2.890	2.421	3.196	3.519	3.061	3.233	
Total		1.050	8.430	9.903	9.854	9.505	11.811	9.113	10.560	13.469	13.437	11.627	5.025
Phishing	Trim 1		54	59	75	261	386	1.310	2.081	2.628	2.028	2.145	2.642
	Trim 2		41	55	118	382	458	2.268	1.515	2.054	1.630	2.334	2.605
	Trim 3		47	49	145	313	581	1.787	1.817	1.711	2.209	2.046	
	Trim 4		78	56	136	360	1.059	2.192	3.028	1.948	2.231	2.102	
Total			220	219	474	1.316	2.484	7.557	8.441	8.341	8.098	8.627	5.247
Ransomware	Trim 1			2	62	52	43	44	44	48	31	48	33
	Trim 2			2	56	49	43	31	32	29	25	32	32
	Trim 3			8	45	36	51	20	28	39	50	29	
	Trim 4			37	76	48	46	29	55	42	52	40	
Total				49	239	185	183	124	159	158	158	149	65
Shouldersurfing	Trim 1		166	286	375	384	471	287	93	75	185	47	45
	Trim 2		185	284	290	186	264	82	80	99	87	47	34
	Trim 3		213	174	378	293	384	128	97	84	65	49	
	Trim 4		184	353	400	410	358	114	85	97	67	72	
Total			748	1.097	1.443	1.273	1.477	611	355	355	404	215	79
Skimming	Trim 1		84	131	87	61	74	61	64	66	86	44	46
	Trim 2		94	139	90	58	113	85	32	92	60	51	44
	Trim 3		123	92	81	83	111	78	37	61	81	49	
	Trim 4		149	113	82	61	94	73	80	72	48	54	
Total			450	475	340	263	392	297	213	291	275	198	90



FC Autre

		2000	2015	2016	2017	2018	2019	2020	2021	2022	2023	2024	2025
Violence contre les métiers d'intérêt général	Trim 1	261	554	565	586	603	585	582	600	676	693	706	678
	Trim 2	281	570	633	645	653	594	508	663	725	758	724	753
	Trim 3	251	521	575	556	562	569	594	610	726	672	630	
	Trim 4	262	570	539	617	603	684	527	637	759	685	654	
Total		1.055	2.215	2.312	2.404	2.421	2.432	2.211	2.510	2.886	2.808	2.714	1.431
Viol collectif	Trim 1	44	46	50	47	61	39	46	48	46	49	41	34
	Trim 2	50	50	51	63	62	52	45	66	64	52	44	51
	Trim 3	37	60	76	59	51	72	66	72	54	41	41	
	Trim 4	42	38	49	53	55	66	44	68	53	64	46	
Total		173	194	226	222	229	229	201	254	217	206	172	85
Graffiti	Trim 1	3	1.008	1.025	885	606	588	703	797	876	658	685	641
	Trim 2	54	1.119	866	817	573	648	605	757	837	838	783	626
	Trim 3	176	880	725	698	523	543	557	669	602	581	655	
	Trim 4	169	1.022	729	588	603	630	582	736	613	763	570	
Total		402	4.029	3.345	2.988	2.305	2.409	2.447	2.959	2.928	2.840	2.693	1.267
Dégradation de voiture	Trim 1	462	9.381	9.119	8.426	8.054	8.560	7.535	6.137	7.035	6.962	7.017	6.450
	Trim 2	2.205	10.029	9.114	9.206	8.666	8.447	5.879	7.137	7.683	7.606	7.623	6.723
	Trim 3	4.382	9.516	8.908	8.490	8.757	8.351	7.469	7.622	6.909	7.390	7.232	
	Trim 4	4.983	10.072	8.633	8.554	8.775	8.261	5.957	7.162	7.075	7.147	6.756	
Total		12.032	38.998	35.774	34.676	34.252	33.619	26.840	28.058	28.702	29.105	28.628	13.173
Rixe au couteau	Trim 1	83	138	168	140	145	139	156	163	204	182	148	120
	Trim 2	78	130	165	138	194	179	172	203	214	204	175	136
	Trim 3	59	211	175	198	167	157	185	184	213	177	166	
	Trim 4	48	147	133	152	162	164	145	207	200	145	174	
Total		268	626	641	628	668	639	658	757	831	708	663	256



PH Violence intrafamiliale (VIF)

		2000	2015	2016	2017	2018	2019	2020	2021	2022	2023	2024	2025
VIF: physique, dans le couple	Trim 1	1.464	4.742	5.047	4.793	5.047	5.188	5.259	5.082	5.287	5.468	5.754	5.269
	Trim 2	1.633	5.311	5.534	5.444	5.539	5.739	5.265	5.482	6.093	6.163	5.860	5.611
	Trim 3	1.744	5.343	5.479	5.383	5.902	5.676	5.908	5.675	6.263	6.188	6.140	
	Trim 4	1.621	5.064	4.858	5.217	5.527	5.659	4.926	5.304	5.630	5.749	5.669	
Total		6.462	20.460	20.918	20.837	22.015	22.262	21.358	21.543	23.273	23.568	23.423	10.880
VIF: physique, envers des descendants	Trim 1	240	748	797	882	872	903	884	999	977	1.038	1.195	1.153
	Trim 2	269	808	923	886	953	1.006	888	1.038	1.102	1.215	1.176	1.233
	Trim 3	249	814	830	860	873	934	1.013	990	1.087	1.110	1.196	
	Trim 4	259	756	789	806	903	911	871	964	971	1.119	1.209	
Total		1.017	3.126	3.339	3.434	3.601	3.754	3.656	3.991	4.137	4.482	4.776	2.386
VIF: physique, envers d'autres membres	Trim 1	2.388	907	1.056	987	1.062	1.041	1.115	1.076	1.123	1.158	1.246	1.300
	Trim 2	2.725	1.002	1.104	1.111	1.072	1.189	1.120	1.183	1.160	1.243	1.301	1.289
	Trim 3	2.557	1.052	1.076	1.066	1.174	1.134	1.227	1.238	1.185	1.346	1.310	
	Trim 4	2.358	1.014	913	1.061	1.053	1.097	1.052	1.033	1.105	1.227	1.268	
Total		10.028	3.975	4.149	4.225	4.361	4.461	4.514	4.530	4.573	4.974	5.125	2.589
VIF: sexuelle, dans le couple	Trim 1	2	19	37	34	31	32	42	46	50	51	62	56
	Trim 2	2	24	31	42	41	45	50	54	44	59	56	62
	Trim 3	3	33	38	41	41	63	51	65	45	66	51	
	Trim 4	3	30	37	34	41	51	48	51	56	56	63	
Total		10	106	143	151	154	191	191	216	195	232	232	118
VIF: sexuelle, envers des descendants	Trim 1	196	147	180	132	150	185	171	167	160	21	11	13
	Trim 2	142	153	172	156	133	154	179	171	114	10	13	16
	Trim 3	131	124	186	150	132	168	203	160	14	10	14	
	Trim 4	172	134	150	149	164	137	181	175	16	18	11	
Total		641	558	688	587	579	644	734	673	304	59	49	29



PH Violence intrafamiliale (VIF)

		2000	2015	2016	2017	2018	2019	2020	2021	2022	2023	2024	2025
VIF: sexuelle, envers d'autres membres	Trim 1	13	14	22	11	17	20	17	21	18	15	9	17
	Trim 2	12	11	13	16	18	17	20	13	12	19	8	6
	Trim 3	11	20	18	15	12	21	18	21	14	19	19	
	Trim 4	14	22	21	21	14	20	12	18	10	8	14	
Total		50	67	74	63	61	78	67	73	54	61	50	23
VIF: psychique, dans le couple	Trim 1	3.817	3.877	3.952	3.987	3.910	3.760	3.827	4.022	3.955	3.956	3.789	3.850
	Trim 2	4.085	4.053	3.808	3.707	3.737	3.961	3.701	3.958	4.050	3.725	3.782	3.772
	Trim 3	4.085	4.094	4.152	4.005	4.313	4.248	4.073	4.213	4.170	4.317	4.244	
	Trim 4	4.348	4.141	4.020	4.083	4.027	4.210	3.943	4.068	4.337	3.983	4.167	
Total		16.335	16.165	15.932	15.782	15.987	16.179	15.544	16.261	16.512	15.981	15.982	7.622
VIF: psychique, envers des descendants	Trim 1	17	63	183	208	197	197	205	295	295	311	316	292
	Trim 2	11	74	177	191	207	234	241	325	309	330	282	310
	Trim 3	17	82	196	201	217	259	290	279	306	299	296	
	Trim 4	10	151	191	196	201	228	278	268	308	306	347	
Total		55	370	747	796	822	918	1.014	1.167	1.218	1.246	1.241	602
VIF: psychique, envers d'autres membres	Trim 1	23	191	219	238	292	234	247	286	252	285	293	319
	Trim 2	26	178	232	246	263	250	248	299	253	316	294	295
	Trim 3	18	164	265	277	237	266	314	285	297	309	341	
	Trim 4	18	202	223	270	222	303	291	248	275	314	332	
Total		85	735	939	1.031	1.014	1.053	1.100	1.118	1.077	1.224	1.260	614
VIF: économique, dans le couple	Trim 1	56	367	335	347	323	352	323	337	361	366	349	309
	Trim 2	44	327	350	364	366	374	341	313	379	318	327	309
	Trim 3	41	376	357	369	400	379	394	397	366	388	386	
	Trim 4	45	357	368	346	361	362	322	372	352	352	355	
Total		186	1.427	1.410	1.426	1.450	1.467	1.380	1.419	1.458	1.424	1.417	618



PH Violence intrafamiliale (VIF)

		2000	2015	2016	2017	2018	2019	2020	2021	2022	2023	2024	2025
VIF: économique, envers des descendants	Trim 1	155	24	40	32	41	35	36	44	36	39	35	32
	Trim 2	149	33	33	47	48	38	46	50	36	40	51	43
	Trim 3	147	30	45	47	42	35	49	47	39	51	39	
	Trim 4	159	32	33	32	38	37	45	41	47	44	47	
Total		610	119	151	158	169	145	176	182	158	174	172	75

VIF: économique, envers d'autres membres	Trim 1	1.841	736	544	525	487	508	373	346	359	412	444	385
	Trim 2	1.705	670	561	520	506	443	312	377	376	409	384	374
	Trim 3	1.753	641	520	543	502	521	402	365	450	423	378	
	Trim 4	1.771	597	487	482	488	416	403	338	394	380	436	
Total		7.070	2.644	2.112	2.070	1.983	1.888	1.490	1.426	1.579	1.624	1.642	759

PH Hormones et dopage

		2000	2015	2016	2017	2018	2019	2020	2021	2022	2023	2024	2025
Dopage humain	Trim 1	50	125	153	166	146	173	143	142	61	86	73	57
	Trim 2	39	140	212	192	171	164	79	122	78	86	47	54
	Trim 3	29	115	113	110	153	148	127	65	90	70	53	
	Trim 4	31	150	161	172	153	142	101	75	108	63	56	
Total		149	530	639	640	623	627	450	404	337	305	229	111

Engraissement illégal	Trim 1	20	27	19	22	21	16	22	49	27	11	4	17
	Trim 2	28	14	21	17	16	25	18	144	19	11	20	14
	Trim 3	11	12	13	8	16	17	11	16	11	13	10	
	Trim 4	13	22	19	15	25	14	28	19	12	7	11	
Total		72	75	72	62	78	72	79	228	69	42	45	31

PH Drogues

2000	2015	2016	2017	2018	2019	2020	2021	2022	2023	2024	2025
------	------	------	------	------	------	------	------	------	------	------	------



PH Drogues

		2000	2015	2016	2017	2018	2019	2020	2021	2022	2023	2024	2025
Vente de cocaïne	Trim 1	35	309	410	434	546	490	507	606	616	705	736	737
	Trim 2	24	321	406	386	449	459	544	534	572	699	722	730
	Trim 3	12	366	420	420	454	497	498	559	603	774	675	
	Trim 4	13	386	402	424	444	530	560	527	641	712	694	
Total		84	1.382	1.638	1.664	1.893	1.976	2.109	2.226	2.432	2.890	2.827	1.467
Import-export de cocaïne	Trim 1	6	50	60	76	82	104	68	103	71	62	57	56
	Trim 2	5	61	56	65	68	73	62	43	65	57	80	51
	Trim 3	4	52	53	82	95	59	65	54	77	41	90	
	Trim 4	6	67	45	73	91	75	69	53	80	81	76	
Total		21	230	214	296	336	311	264	253	293	241	303	107
Production de drogues synthétiques	Trim 1		96	20	12	25	20	31	26	14	20	9	15
	Trim 2		25	19	14	20	25	17	26	14	9	18	17
	Trim 3		23	35	10	17	29	22	24	20	13	16	
	Trim 4		22	29	17	22	17	18	10	24	14	16	
Total			166	103	53	84	91	88	86	72	56	59	32
Import-export de drogues synthétiques	Trim 1	23	60	72	133	104	277	65	62	26	50	54	32
	Trim 2	18	41	90	67	79	134	54	43	38	42	44	22
	Trim 3	21	43	59	156	108	107	41	42	34	19	31	
	Trim 4	24	34	83	101	251	92	38	33	39	41	31	
Total		86	178	304	457	542	610	198	180	137	152	160	54
Vente de drogues synthétiques	Trim 1	43	303	313	285	333	312	345	303	275	299	370	300
	Trim 2	42	314	344	273	297	309	327	291	290	302	312	265
	Trim 3	41	354	327	329	341	392	269	297	322	375	347	
	Trim 4	52	318	304	303	301	299	312	249	266	350	339	
Total		178	1.289	1.288	1.190	1.272	1.312	1.253	1.140	1.153	1.326	1.368	565



PH Drogues

		2000	2015	2016	2017	2018	2019	2020	2021	2022	2023	2024	2025
Production de cannabis (culture)	Trim 1	5	176	195	180	176	164	148	152	117	104	87	54
	Trim 2	8	210	216	225	198	180	218	183	125	128	78	65
	Trim 3	8	247	277	274	239	298	287	207	181	124	151	
	Trim 4	4	221	191	170	198	180	214	145	125	119	67	
Total		25	854	879	849	811	822	867	687	548	475	383	119

Import-export de cannabis en grande quantité	Trim 1		9	12	12	18	14	8	20	13	21	50	71
	Trim 2		10	15	11	10	13	14	21	18	82	106	55
	Trim 3		8	6	11	13	11	16	7	11	28	20	
	Trim 4		21	21	6	11	9	16	23	18	17	34	
Total			48	54	40	52	47	54	71	60	148	210	126

Vente de cannabis en grande quantité	Trim 1		24	25	38	37	20	27	46	45	36	47	44
	Trim 2		21	21	23	19	25	31	43	38	44	49	43
	Trim 3		27	18	34	26	14	22	36	38	47	41	
	Trim 4		16	26	27	27	23	31	31	42	46	36	
Total			88	90	122	109	82	111	156	163	173	173	87

Import-export d'héroïne	Trim 1	8	23	34	33	34	28	16	38	26	21	15	18
	Trim 2	6	24	23	36	34	16	16	18	18	16	22	12
	Trim 3	5	29	21	49	30	9	26	32	21	15	15	
	Trim 4	4	32	22	35	16	18	37	19	13	15	13	
Total		23	108	100	153	114	71	95	107	78	67	65	30



PH Drogues

		2000	2015	2016	2017	2018	2019	2020	2021	2022	2023	2024	2025
Vente-traffic d'héroïne	Trim 1	21	140	209	148	141	140	113	186	158	155	113	93
	Trim 2	19	169	206	142	118	111	158	167	132	138	102	74
	Trim 3	17	162	137	124	132	131	142	164	118	120	117	
	Trim 4	15	200	140	124	125	102	147	137	130	90	75	
Total		72	671	692	538	516	484	560	654	538	503	407	167

PH Trafic d'armes

		2000	2015	2016	2017	2018	2019	2020	2021	2022	2023	2024	2025
Commerce et production d'arme à feu et mun.	Trim 1	19	124	57	53	53	87	57	61	50	46	62	56
	Trim 2	11	68	78	65	52	60	41	43	52	52	62	63
	Trim 3	9	65	53	83	48	58	33	44	52	49	61	
	Trim 4	19	66	62	54	106	53	70	54	42	50	50	
Total		58	323	250	255	259	258	201	202	196	197	235	119

Commerce et production d'arme non à feu	Trim 1	3	44	166	89	22	17	8	13	14	8	9	23
	Trim 2	1	63	83	58	18	14	8	8	11	8	6	14
	Trim 3	4	70	91	40	22	13	5	4	10	11	15	
	Trim 4	3	107	83	11	24	10	10	7	11	5	19	
Total		11	284	423	198	86	54	31	32	46	32	49	37



PH Traite des êtres humains

		2000	2015	2016	2017	2018	2019	2020	2021	2022	2023	2024	2025
TEH - exploitation économique	Trim 1	29	36	42	38	43	45	34	41	30	36	32	26
	Trim 2	33	50	56	44	46	38	26	47	43	43	28	34
	Trim 3	21	38	43	36	43	32	34	35	53	48	33	
	Trim 4	32	39	38	49	43	51	37	48	38	38	31	
Total		115	163	179	167	175	166	131	171	164	165	124	60

TEH - exploitation sexuelle	Trim 1	142	126	100	106	135	128	114	145	96	227	171	136
	Trim 2	149	113	107	116	110	108	86	100	97	162	157	176
	Trim 3	115	101	108	102	95	102	114	116	105	136	156	
	Trim 4	155	96	143	85	98	121	130	118	168	143	169	
Total		561	436	458	409	438	459	444	479	466	668	653	312

PH Violence dans l'espace public

		2000	2015	2016	2017	2018	2019	2020	2021	2022	2023	2024	2025
Violence physique (transport public)	Trim 1	465	487	492	490	516	492	484	466	543	591	638	536
	Trim 2	373	444	423	419	462	440	252	514	526	605	633	479
	Trim 3	340	386	400	396	378	379	400	379	465	542	524	
	Trim 4	372	452	457	480	486	488	413	514	534	562	574	
Total		1.550	1.769	1.772	1.785	1.842	1.799	1.549	1.873	2.068	2.300	2.369	1.015

Violence physique (voie publique)	Trim 1	4.420	5.264	5.508	5.568	5.445	5.903	5.260	4.494	5.808	5.770	6.182	6.041
	Trim 2	5.541	6.973	6.917	7.119	7.234	7.210	5.460	6.530	7.569	7.685	7.835	7.530
	Trim 3	5.282	6.862	7.254	6.940	7.383	7.038	6.953	7.053	7.595	7.757	7.838	
	Trim 4	4.467	6.144	5.733	6.036	6.359	6.260	4.420	5.998	6.504	6.483	6.657	
Total		19.710	25.243	25.412	25.663	26.421	26.411	22.093	24.075	27.476	27.695	28.512	13.571



PH Violence dans l'espace public

		2000	2015	2016	2017	2018	2019	2020	2021	2022	2023	2024	2025
Violence physique (autre endroit public)	Trim 1	280	273	282	285	282	318	266	366	327	344	316	337
	Trim 2	413	433	409	402	417	461	436	535	447	584	514	534
	Trim 3	440	445	481	444	512	471	495	542	552	543	481	
	Trim 4	305	307	313	302	344	307	263	318	370	328	365	
Total		1.438	1.458	1.485	1.433	1.555	1.557	1.460	1.761	1.696	1.799	1.676	871

Violence physique (endroit accessible au public)	Trim 1	3.055	2.655	2.605	2.412	2.493	2.559	2.238	997	2.129	2.451	2.443	2.240
	Trim 2	3.039	2.524	2.608	2.444	2.502	2.497	1.083	1.520	2.774	2.699	2.575	2.337
	Trim 3	2.812	2.487	2.405	2.506	2.672	2.475	1.894	2.157	2.520	2.561	2.490	
	Trim 4	2.858	2.671	2.472	2.531	2.479	2.795	1.108	2.231	2.631	2.566	2.452	
Total		11.764	10.337	10.090	9.893	10.146	10.326	6.323	6.905	10.054	10.277	9.960	4.577

Violence sexuelle (transport public)	Trim 1	58	66	105	91	109	107	113	145	140	129	138	100
	Trim 2	74	82	94	96	91	116	62	139	157	162	150	131
	Trim 3	42	53	71	66	114	102	108	109	120	126	121	
	Trim 4	65	65	101	114	97	122	102	140	145	143	126	
Total		239	266	371	367	411	447	385	533	562	560	535	231

Violence sexuelle (voie publique)	Trim 1	449	381	384	404	417	422	402	350	432	422	430	407
	Trim 2	590	507	475	549	487	500	468	446	510	474	545	565
	Trim 3	565	547	512	476	565	556	530	483	579	527	560	
	Trim 4	446	401	354	416	390	441	345	479	431	390	424	
Total		2.050	1.836	1.725	1.845	1.859	1.919	1.745	1.758	1.952	1.813	1.959	972



PH Violence dans l'espace public

		2000	2015	2016	2017	2018	2019	2020	2021	2022	2023	2024	2025
Violence sexuelle (autre endroit public)	Trim 1	84	66	68	82	68	71	75	88	91	64	66	92
	Trim 2	151	139	141	173	131	138	186	195	182	158	165	179
	Trim 3	178	148	192	150	192	196	214	207	171	163	176	
	Trim 4	102	76	57	95	103	94	90	109	84	84	100	
Total		515	429	458	500	494	499	565	599	528	469	507	271
Violence sexuelle (endroit accessible au public)	Trim 1	238	243	307	276	317	425	334	271	389	445	423	427
	Trim 2	252	278	310	353	355	363	197	307	493	502	522	456
	Trim 3	300	313	414	370	441	440	341	457	577	519	523	
	Trim 4	244	248	269	300	321	359	247	414	433	472	439	
Total		1.034	1.082	1.300	1.299	1.434	1.587	1.119	1.449	1.892	1.938	1.907	883
Violence psychique (transport public)	Trim 1	613	425	377	394	382	362	313	344	327	379	407	332
	Trim 2	545	375	341	367	298	361	223	384	334	369	402	305
	Trim 3	536	320	327	299	314	275	287	279	299	389	332	
	Trim 4	630	369	320	344	340	356	318	280	358	370	364	
Total		2.324	1.489	1.365	1.404	1.334	1.354	1.141	1.287	1.318	1.507	1.505	637
Violence psychique (voie publique)	Trim 1	3.193	3.872	3.845	3.831	3.861	4.107	3.732	3.995	3.982	4.157	4.423	4.621
	Trim 2	3.987	4.635	4.410	4.621	4.732	4.650	4.442	4.418	4.737	5.012	5.121	5.142
	Trim 3	3.964	4.507	4.597	4.397	4.661	4.525	5.134	4.467	4.760	5.185	5.142	
	Trim 4	3.333	4.032	3.718	4.076	4.117	4.238	4.106	3.849	4.347	4.460	4.600	
Total		14.477	17.046	16.570	16.925	17.371	17.520	17.414	16.729	17.826	18.814	19.286	9.763



PH Violence dans l'espace public

		2000	2015	2016	2017	2018	2019	2020	2021	2022	2023	2024	2025
Violence psychique (autre endroit public)	Trim 1	433	434	442	399	386	384	383	404	364	365	389	362
	Trim 2	454	487	462	440	443	451	479	436	411	469	430	434
	Trim 3	444	466	471	388	464	452	470	405	417	451	451	
	Trim 4	399	472	423	411	376	396	429	327	425	401	364	
Total		1.730	1.859	1.798	1.638	1.669	1.683	1.761	1.572	1.617	1.686	1.634	796

Violence psychique (endroit accessible au public)	Trim 1	2.504	2.008	2.056	1.875	1.899	1.992	1.734	1.356	1.595	1.866	1.893	1.772
	Trim 2	2.475	2.015	1.998	1.899	1.887	2.018	1.313	1.373	1.747	1.809	1.913	1.707
	Trim 3	2.210	2.094	1.913	1.818	2.071	1.960	1.698	1.580	1.683	1.821	1.885	
	Trim 4	2.366	2.200	1.887	1.970	1.905	1.988	1.390	1.710	1.866	1.872	1.751	
Total		9.555	8.317	7.854	7.562	7.762	7.958	6.135	6.019	6.891	7.368	7.442	3.479

Vol à main armée (transport public)	Trim 1	111	35	22	41	20	25	29	21	19	33	38	30
	Trim 2	51	29	21	16	26	15	13	19	11	26	34	29
	Trim 3	66	27	18	11	23	15	14	15	22	24	21	
	Trim 4	88	29	28	37	21	20	18	26	13	38	26	
Total		316	120	89	105	90	75	74	81	65	121	119	59

Vol à main armée (voie publique)	Trim 1	815	376	363	344	276	298	237	219	249	269	304	272
	Trim 2	695	349	259	309	228	289	161	211	258	278	361	302
	Trim 3	673	345	300	282	261	239	239	282	235	367	371	
	Trim 4	822	430	356	334	310	333	223	258	282	339	342	
Total		3.005	1.500	1.278	1.269	1.075	1.159	860	970	1.024	1.253	1.378	574



PH Violence dans l'espace public

		2000	2015	2016	2017	2018	2019	2020	2021	2022	2023	2024	2025
Vol à main armée (autre endroit public)	Trim 1	59	35	26	24	8	21	21	17	18	29	24	21
	Trim 2	34	28	23	39	15	18	22	29	32	20	41	28
	Trim 3	38	27	20	27	32	25	21	21	18	19	32	
	Trim 4	34	29	35	21	24	21	28	17	25	25	36	
Total		165	119	104	111	79	85	92	84	93	93	133	49

Vol à main armée (endroit accessible au public)	Trim 1	857	489	408	373	357	326	274	216	218	194	167	153
	Trim 2	623	343	279	273	244	204	95	122	141	110	144	124
	Trim 3	620	306	241	201	177	177	165	176	147	115	113	
	Trim 4	681	348	412	377	316	316	206	217	166	176	148	
Total		2.781	1.486	1.340	1.224	1.094	1.023	740	731	672	595	572	277

Vol avec violence sans arme (transport public)	Trim 1	421	386	279	254	232	251	278	237	256	363	315	209
	Trim 2	294	320	199	229	217	195	174	221	188	345	295	223
	Trim 3	244	205	153	154	198	174	156	187	212	310	218	
	Trim 4	391	285	196	212	212	263	203	203	232	315	267	
Total		1.350	1.196	827	849	859	883	811	848	888	1.333	1.095	432

Vol avec violence sans arme (voie publique)	Trim 1	3.066	2.737	2.618	2.354	1.919	1.992	1.753	1.073	1.335	1.477	1.605	1.337
	Trim 2	2.921	2.648	2.478	2.409	2.237	2.103	1.022	1.312	1.599	1.869	1.973	1.671
	Trim 3	2.690	2.466	2.395	2.260	2.292	2.207	1.511	1.781	1.812	2.111	1.892	
	Trim 4	3.316	2.957	2.403	2.144	2.128	2.155	1.112	1.511	1.694	1.784	1.721	
Total		11.993	10.808	9.894	9.167	8.576	8.457	5.398	5.677	6.440	7.241	7.191	3.008



PH Violence dans l'espace public

		2000	2015	2016	2017	2018	2019	2020	2021	2022	2023	2024	2025
Vol avec violence sans arme (autre endroit public)	Trim 1	122	130	114	99	75	78	98	71	76	83	88	79
	Trim 2	171	149	131	129	119	162	68	110	101	119	122	136
	Trim 3	112	146	151	133	126	132	129	115	118	144	113	
	Trim 4	127	123	122	100	117	99	80	89	92	88	84	
Total		532	548	518	461	437	471	375	385	387	434	407	215
Vol avec violence sans arme (endr. acces. au pub.)	Trim 1	791	621	636	623	527	558	539	324	425	503	469	389
	Trim 2	734	581	626	527	482	522	267	297	440	479	483	429
	Trim 3	672	600	604	547	575	508	382	419	577	461	423	
	Trim 4	812	650	635	576	589	595	321	470	487	457	446	
Total		3.009	2.452	2.501	2.273	2.173	2.183	1.509	1.510	1.929	1.900	1.821	818



PH Autre

		2000	2015	2016	2017	2018	2019	2020	2021	2022	2023	2024	2025
Faux policiers	Trim 1	13	77	72	50	115	50	67	25	46	30	52	95
	Trim 2	14	118	66	63	48	40	40	25	63	49	59	108
	Trim 3	30	81	36	30	60	64	36	28	42	49	75	
	Trim 4	16	78	78	76	66	59	34	50	31	48	121	
Total		73	354	252	219	289	213	177	128	182	176	307	203

Terrorisme, extrémisme et radicalisme	Trim 1		193	187	142	114	76	54	64	39	98	98	99
	Trim 2		96	219	146	87	67	47	52	49	64	115	85
	Trim 3	2	115	230	120	76	60	80	42	56	70	95	
	Trim 4	1	209	165	110	77	75	92	68	71	113	92	
Total		3	613	801	518	354	278	273	226	215	345	400	184

Cyberharcèlement	Trim 1	559	2.157	2.158	1.956	1.997	2.009	1.813	2.368	2.228	2.273	2.397	2.510
	Trim 2	609	2.014	1.940	1.878	1.972	1.978	1.761	2.154	2.095	2.230	2.308	2.201
	Trim 3	542	2.002	1.915	1.850	1.925	1.923	2.208	1.944	2.069	2.241	2.240	
	Trim 4	603	2.040	1.898	2.004	1.986	2.117	2.140	2.024	2.164	2.335	2.346	
Total		2.313	8.213	7.911	7.688	7.880	8.027	7.922	8.490	8.556	9.079	9.291	4.711

Fraude à l'identité	Trim 1	1.572	2.112	2.444	2.301	2.379	2.566	2.362	3.006	2.907	2.940	2.852	2.568
	Trim 2	1.732	2.218	2.228	2.243	2.338	2.477	2.083	2.519	2.881	2.835	2.764	2.309
	Trim 3	1.673	2.269	2.173	2.175	2.215	2.435	2.956	2.459	2.780	2.791	2.573	
	Trim 4	1.717	2.668	2.170	2.130	2.264	2.564	3.277	3.055	2.842	2.759	2.602	
Total		6.694	9.267	9.015	8.849	9.196	10.042	10.678	11.039	11.410	11.325	10.791	4.877



2024

FC Vol moyen de transport

	Jan	Fév	Mar	Avr	Mai	Juin	Juil	Août	Sep	Oct	Nov	Déc	Total
Vol de voiture	459	472	432	467	550	470	489	450	446	560	535	415	5.745
Vol de moto	39	56	72	76	70	85	96	68	105	76	68	61	872
Carjacking	16	9	13	14	27	21	22	21	14	17	15	27	216
Homejacking	9	5	1	2	3	5	7	2	3	5	4	7	53
Vol dans les garages	21	16	13	12	21	16	22	17	15	20	20	19	212
Vol de vélomoteur	177	185	215	268	256	252	235	216	219	277	213	148	2.661
Vol de vélo	1.924	2.022	2.246	2.303	2.460	2.337	2.366	2.496	2.621	2.431	2.118	1.675	26.999

FC Cambriolage

	Jan	Fév	Mar	Avr	Mai	Juin	Juil	Août	Sep	Oct	Nov	Déc	Total
Cambriolage dans habitation	3.385	3.428	3.105	2.744	2.574	2.434	2.761	2.866	2.540	3.348	4.532	4.560	38.277
Cambriolage ds entreprise ou commerce	696	664	597	612	575	596	672	527	484	621	567	533	7.144
Cambriolage ds service public ou bâtiment administ	207	197	193	229	192	202	198	203	180	206	203	164	2.374
Vol au bélier	2	2	2	1	3	3	9	1	5	5	6	3	42
Cambriolage dans bâtiment (total)	4.281	4.289	3.891	3.580	3.337	3.228	3.625	3.592	3.200	4.170	5.299	5.256	47.748



FC Vol autre

	Jan	Fév	Mar	Avr	Mai	Juin	Juil	Août	Sep	Oct	Nov	Déc	Total
Vol à main armée	220	231	225	230	244	235	246	211	213	259	220	218	2.752
Vol avec violence sans arme	1.105	1.094	1.145	1.227	1.333	1.203	1.252	1.198	1.144	1.222	1.094	1.076	14.093
Vol dans ou sur un véhicule	3.218	3.128	3.008	3.376	3.464	3.371	3.794	3.533	3.505	3.895	3.305	3.088	40.685
Sacjacking dans une voiture	1	1	1	1	1	1	2	2	2			1	13
Vol d'armes et explosifs	97	91	77	85	84	63	82	78	79	90	92	88	1.006
Steaming	8	10	8	7	6	6	7	2	4	6	11	2	77
Arrachage de sac à main	25	25	28	29	22	28	34	28	23	21	30	22	315
Vol à l'arraché	368	415	396	469	551	487	525	485	413	407	374	363	5.253
Vol à la tire	2.210	2.277	2.237	2.403	2.367	2.043	2.200	1.766	1.815	2.027	2.116	2.333	25.794
Vol à l'étagère	2.260	2.303	2.443	2.127	2.090	2.070	1.802	1.693	1.889	2.094	2.027	1.831	24.629
Vol par ruse	379	325	278	354	345	319	312	309	325	375	318	293	3.932
Vol de métaux	133	106	157	127	125	136	118	141	142	166	138	92	1.581
Vol sur les chantiers	160	223	206	208	225	190	146	175	160	216	148	134	2.191
Home-invasion	6	14	12	12	15	9	18	12	12	12	11	19	152
Vol d'animaux	29	37	44	52	40	30	44	37	32	39	33	37	454
Vol de cargaison	91	86	75	77	132	95	56	50	92	140	116	99	1.109

Criminalité ICT

	Jan	Fév	Mar	Avr	Mai	Juin	Juil	Août	Sep	Oct	Nov	Déc	Total
Fraude de cartes de paiements	949	919	866	881	960	862	911	1.066	980	1.111	1.033	1.089	11.627
Phishing	767	708	670	762	889	683	726	692	628	762	752	588	8.627
Ransomware	17	16	15	17	9	6	9	10	10	11	11	18	149
Shouldersurfing	26	9	12	6	19	22	18	20	11	41	21	10	215
Skimming	12	22	10	17	17	17	12	24	13	14	20	20	198

FC Autre

	Jan	Fév	Mar	Avr	Mai	Juin	Juil	Août	Sep	Oct	Nov	Déc	Total
Violence contre les métiers d'intérêt général	263	228	215	235	252	237	216	202	212	232	226	196	2.714
Viol collectif	8	22	11	17	13	14	16	16	9	20	14	12	172
Graffiti	202	222	261	241	307	235	234	214	207	238	185	147	2.693
Dégradation de voiture	2.199	2.269	2.549	2.434	2.514	2.675	2.335	2.502	2.395	2.328	2.261	2.167	28.628
Rixe au couteau	46	46	56	44	67	64	61	54	51	59	53	62	663



PH Violence intrafamiliale (VIF)

	Jan	Fév	Mar	Avr	Mai	Juin	Juil	Août	Sep	Oct	Nov	Déc	Total
VIF: physique, dans le couple	1.890	1.894	1.970	1.876	2.037	1.947	2.073	2.094	1.973	1.929	1.798	1.942	23.423
VIF: physique, envers des descendants	379	406	410	377	411	388	381	396	419	408	386	415	4.776
VIF: physique, envers d'autres membres	410	397	439	411	442	448	440	442	428	449	387	432	5.125
VIF: sexuelle, dans le couple	19	27	16	18	17	21	18	19	14	17	22	24	232
VIF: sexuelle, envers des descendants	5	3	3	4	4	5	5	6	3	3	7	1	49
VIF: sexuelle, envers d'autres membres	3	2	4		4	4	7	3	9	4	5	5	50
VIF: psychique, dans le couple	1.267	1.197	1.325	1.273	1.260	1.249	1.296	1.462	1.486	1.471	1.315	1.381	15.982
VIF: psychique, envers des descendants	99	122	95	88	113	81	100	101	95	121	121	105	1.241
VIF: psychique, envers d'autres membres	98	97	98	100	99	95	114	111	116	113	113	106	1.260
VIF: économique, dans le couple	110	111	128	114	99	114	128	131	127	123	122	110	1.417
VIF: économique, envers des descendants	16	8	11	21	15	15	12	15	12	13	21	13	172
VIF: économique, envers d'autres membres	148	140	156	149	124	111	118	111	149	191	127	118	1.642

PH Hormones et dopage

	Jan	Fév	Mar	Avr	Mai	Juin	Juil	Août	Sep	Oct	Nov	Déc	Total
Dopage humain	17	33	23	23	11	13	15	13	25	21	14	21	229
Engraissement illégal		3	1	9	6	5	4	3	3	2	6	3	45

PH Drogues

	Jan	Fév	Mar	Avr	Mai	Juin	Juil	Août	Sep	Oct	Nov	Déc	Total
Vente de cocaïne	250	245	241	249	235	238	224	238	213	242	229	223	2.827
Import-export de cocaïne	17	19	21	17	25	38	34	22	34	31	32	13	303
Production de drogues synthétiques	6	2	1	5	6	7	6	7	3	10	4	2	59
Import-export de drogues synthétiques	9	17	28	13	19	12	13	11	7	11	12	8	160
Vente de drogues synthétiques	135	121	114	72	127	113	132	118	97	109	114	116	1.368
Production de cannabis (culture)	33	18	36	24	28	26	45	48	58	42	16	9	383
Import-export de cannabis en grande quantité	8	12	30	45	45	16	8	10	2	8	10	16	210
Vente de cannabis en grande quantité	18	16	13	15	21	13	12	20	9	11	16	9	173
Import-export d'héroïne	4	5	6	1	8	13	5	4	6	4	6	3	65
Vente-traffic d'héroïne	46	31	36	31	30	41	31	43	43	31	24	20	407



PH Trafic d'armes

	Jan	Fév	Mar	Avr	Mai	Juin	Juil	Août	Sep	Oct	Nov	Déc	Total
Commerce et production d'arme à feu et mun.	20	15	27	18	25	19	24	21	16	17	21	12	235
Commerce et production d'arme non à feu	3	1	5	2	3	1	7	5	3	3	4	12	49

PH Traite des êtres humains

	Jan	Fév	Mar	Avr	Mai	Juin	Juil	Août	Sep	Oct	Nov	Déc	Total
TEH - exploitation économique	15	10	7	10	10	8	6	14	13	12	10	9	124
TEH - exploitation sexuelle	58	56	57	53	49	55	48	43	65	60	47	62	653

PH Violence dans l'espace public

	Jan	Fév	Mar	Avr	Mai	Juin	Juil	Août	Sep	Oct	Nov	Déc	Total
Violence physique (transport public)	200	205	233	228	190	215	175	134	215	212	200	162	2.369
Violence physique (voie publique)	1.724	2.142	2.316	2.356	2.645	2.834	2.578	2.718	2.542	2.458	2.113	2.086	28.512
Violence physique (autre endroit public)	81	95	140	142	170	202	156	175	150	146	121	98	1.676
Violence physique (endroit accessible au public)	742	813	888	812	878	885	808	914	768	857	825	770	9.960
Violence sexuelle (transport public)	42	47	49	51	44	55	51	33	37	48	42	36	535
Violence sexuelle (voie publique)	129	152	149	151	186	208	187	192	181	170	141	113	1.959
Violence sexuelle (autre endroit public)	17	24	25	43	55	67	61	65	50	39	35	26	507
Violence sexuelle (endroit accessible au public)	135	141	147	168	186	168	182	190	151	149	153	137	1.907
Violence psychique (transport public)	111	131	165	132	118	152	101	115	116	134	124	106	1.505
Violence psychique (voie publique)	1.354	1.433	1.636	1.621	1.782	1.718	1.641	1.735	1.766	1.735	1.448	1.417	19.286
Violence psychique (autre endroit public)	138	115	136	143	155	132	158	158	135	122	114	128	1.634
Violence psychique (endroit accessible au public)	621	597	675	656	605	652	602	611	672	664	533	554	7.442
Vol à main armée (transport public)	13	13	12	12	12	10	12	4	5	9	10	7	119
Vol à main armée (voie publique)	91	111	102	110	127	124	128	116	127	132	115	95	1.378
Vol à main armée (autre endroit public)	12	6	6	19	14	8	12	10	10	16	12	8	133
Vol à main armée (endroit accessible au public)	61	49	57	42	53	49	40	31	42	49	47	52	572
Vol avec violence sans arme (transport public)	115	107	93	119	94	82	58	87	73	79	78	110	1.095
Vol avec violence sans arme (voie publique)	501	550	554	626	701	646	642	655	595	661	570	490	7.191
Vol avec violence sans arme (autre endroit public)	24	31	33	32	53	37	41	36	36	43	22	19	407
Vol avec violence sans arme (endr. acces. au pub.)	160	145	164	146	183	154	160	121	142	149	141	156	1.821



PH Autre

	Jan	Fév	Mar	Avr	Mai	Juin	Juil	Août	Sep	Oct	Nov	Déc	Total
Faux policiers	25	15	12	22	20	17	18	41	16	46	39	36	307
Terrorisme, extrémisme et radicalisme	22	34	42	27	43	45	30	42	23	37	31	24	400
Cyberharcèlement	752	777	868	778	790	740	716	751	773	808	761	777	9.291
Fraude à l'identité	960	934	958	926	926	912	871	846	856	909	859	834	10.791



2025

FC Vol moyen de transport

	Jan	Fév	Mar	Avr	Mai	Juin	Total
Vol de voiture	447	410	395	466	541	484	2.743
Vol de moto	54	50	76	74	91	72	417
Carjacking	15	19	18	16	17	15	100
Homejacking	4	5	5	7	5	7	33
Vol dans les garages	28	24	19	27	27	23	148
Vol de vélomoteur	159	139	182	223	258	222	1.183
Vol de vélo	1.551	1.553	1.841	1.917	2.166	2.201	11.229

FC Cambriolage

	Jan	Fév	Mar	Avr	Mai	Juin	Total
Cambriolage dans habitation	3.216	3.011	2.635	2.536	2.451	2.211	16.060
Cambriolage ds entreprise ou commerce	578	501	488	580	554	534	3.235
Cambriolage ds service public ou bâtiment administ	177	161	191	204	213	194	1.140
Vol au bélier	5	5	2	1	6	2	21
Cambriolage dans bâtiment (total)	3.970	3.671	3.313	3.319	3.218	2.935	20.426



FC Vol autre

	Jan	Fév	Mar	Avr	Mai	Juin	Total
Vol à main armée	197	204	193	185	233	198	1.210
Vol avec violence sans arme	1.034	871	920	1.053	1.124	1.174	6.176
Vol dans ou sur un véhicule	2.944	2.795	2.362	2.894	2.856	2.865	16.716
Sacjacking dans une voiture	1	1	1			1	4
Vol d'armes et explosifs	76	75	61	64	66	53	395
Steaming	7	7	2	6	10	5	37
Arrachage de sac à main	18	23	25	28	24	23	141
Vol à l'arraché	346	289	300	369	360	439	2.103
Vol à la tire	1.962	1.773	1.544	1.686	1.651	1.421	10.037
Vol à l'étagère	1.930	2.044	1.927	1.776	1.700	1.575	10.952
Vol par ruse	269	243	228	264	268	234	1.506
Vol de métaux	128	122	160	141	102	143	796
Vol sur les chantiers	149	172	198	191	151	168	1.029
Home-invasion	11	8	8	11	14	16	68
Vol d'animaux	33	31	38	27	49	30	208
Vol de cargaison	100	121	46	80	61	69	477

Criminalité ICT

	Jan	Fév	Mar	Avr	Mai	Juin	Total
Fraude de cartes de paiements	1.078	801	847	823	751	725	5.025
Phishing	867	834	941	897	934	774	5.247
Ransomware	9	17	7	10	11	11	65
Shouldersurfing	13	13	19	18	6	10	79
Skimming	17	10	19	9	15	20	90

FC Autre

	Jan	Fév	Mar	Avr	Mai	Juin	Total
Violence contre les métiers d'intérêt général	230	223	225	252	233	268	1.431
Viol collectif	16	10	8	14	21	16	85
Graffiti	181	185	275	235	190	201	1.267
Dégradation de voiture	2.129	1.901	2.420	2.226	2.344	2.153	13.173
Rixe au couteau	45	40	35	46	44	46	256



PH Violence intrafamiliale (VIF)

	Jan	Fév	Mar	Avr	Mai	Juin	Total
VIF: physique, dans le couple	1.732	1.594	1.943	1.782	1.892	1.937	10.880
VIF: physique, envers des descendants	372	375	406	401	413	419	2.386
VIF: physique, envers d'autres membres	429	419	452	398	441	450	2.589
VIF: sexuelle, dans le couple	16	18	22	21	17	24	118
VIF: sexuelle, envers des descendants	8	2	3	4	7	5	29
VIF: sexuelle, envers d'autres membres	4	9	4	2	2	2	23
VIF: psychique, dans le couple	1.334	1.192	1.324	1.264	1.283	1.225	7.622
VIF: psychique, envers des descendants	101	90	101	101	100	109	602
VIF: psychique, envers d'autres membres	120	100	99	102	105	88	614
VIF: économique, dans le couple	112	95	102	86	132	91	618
VIF: économique, envers des descendants	10	8	14	13	15	15	75
VIF: économique, envers d'autres membres	136	122	127	115	125	134	759

PH Hormones et dopage

	Jan	Fév	Mar	Avr	Mai	Juin	Total
Dopage humain	23	18	16	15	14	25	111
Engraissement illégal	6	5	6	2	4	8	31

PH Drogues

	Jan	Fév	Mar	Avr	Mai	Juin	Total
Vente de cocaïne	260	233	244	264	241	225	1.467
Import-export de cocaïne	16	24	16	26	15	10	107
Production de drogues synthétiques	4	4	7	7	6	4	32
Import-export de drogues synthétiques	12	8	12	1	9	12	54
Vente de drogues synthétiques	100	85	115	97	98	70	565
Production de cannabis (culture)	19	14	21	12	23	30	119
Import-export de cannabis en grande quantité	34	16	21	21	24	10	126
Vente de cannabis en grande quantité	17	17	10	20	14	9	87
Import-export d'héroïne	6	7	5	6	2	4	30
Vente-traffic d'héroïne	26	32	35	30	24	20	167



PH Trafic d'armes

	Jan	Fév	Mar	Avr	Mai	Juin	Total
Commerce et production d'arme à feu et mun.	18	17	21	16	28	19	119
Commerce et production d'arme non à feu	10	8	5	2	10	2	37

PH Traite des êtres humains

	Jan	Fév	Mar	Avr	Mai	Juin	Total
TEH - exploitation économique	8	11	7	14	9	11	60
TEH - exploitation sexuelle	50	52	34	66	58	52	312

PH Violence dans l'espace public

	Jan	Fév	Mar	Avr	Mai	Juin	Total
Violence physique (transport public)	186	162	188	160	179	140	1.015
Violence physique (voie publique)	1.758	1.795	2.488	2.465	2.461	2.604	13.571
Violence physique (autre endroit public)	106	98	133	179	186	169	871
Violence physique (endroit accessible au public)	689	735	816	822	789	726	4.577
Violence sexuelle (transport public)	30	32	38	38	44	49	231
Violence sexuelle (voie publique)	138	108	161	167	193	205	972
Violence sexuelle (autre endroit public)	26	27	39	55	60	64	271
Violence sexuelle (endroit accessible au public)	146	132	149	146	153	157	883
Violence psychique (transport public)	121	99	112	112	101	92	637
Violence psychique (voie publique)	1.456	1.396	1.769	1.683	1.736	1.723	9.763
Violence psychique (autre endroit public)	95	128	139	129	156	149	796
Violence psychique (endroit accessible au public)	572	578	622	591	574	542	3.479
Vol à main armée (transport public)	11	8	11	11	11	7	59
Vol à main armée (voie publique)	88	84	100	90	114	98	574
Vol à main armée (autre endroit public)	2	14	5	5	15	8	49
Vol à main armée (endroit accessible au public)	60	55	38	41	44	39	277
Vol avec violence sans arme (transport public)	106	52	51	76	78	69	432
Vol avec violence sans arme (voie publique)	466	412	459	508	564	599	3.008
Vol avec violence sans arme (autre endroit public)	27	23	29	38	49	49	215
Vol avec violence sans arme (endr. acces. au pub.)	143	130	116	140	136	153	818



PH Autre

	Jan	Fév	Mar	Avr	Mai	Juin	Total
Faux policiers	30	33	32	39	36	33	203
Terrorisme, extrémisme et radicalisme	44	31	24	24	28	33	184
Cyberharcèlement	879	743	888	728	738	735	4.711
Fraude à l'identité	974	735	859	770	827	712	4.877

STATISTIQUES POLICIERES DE CRIMINALITE

BELGIQUE

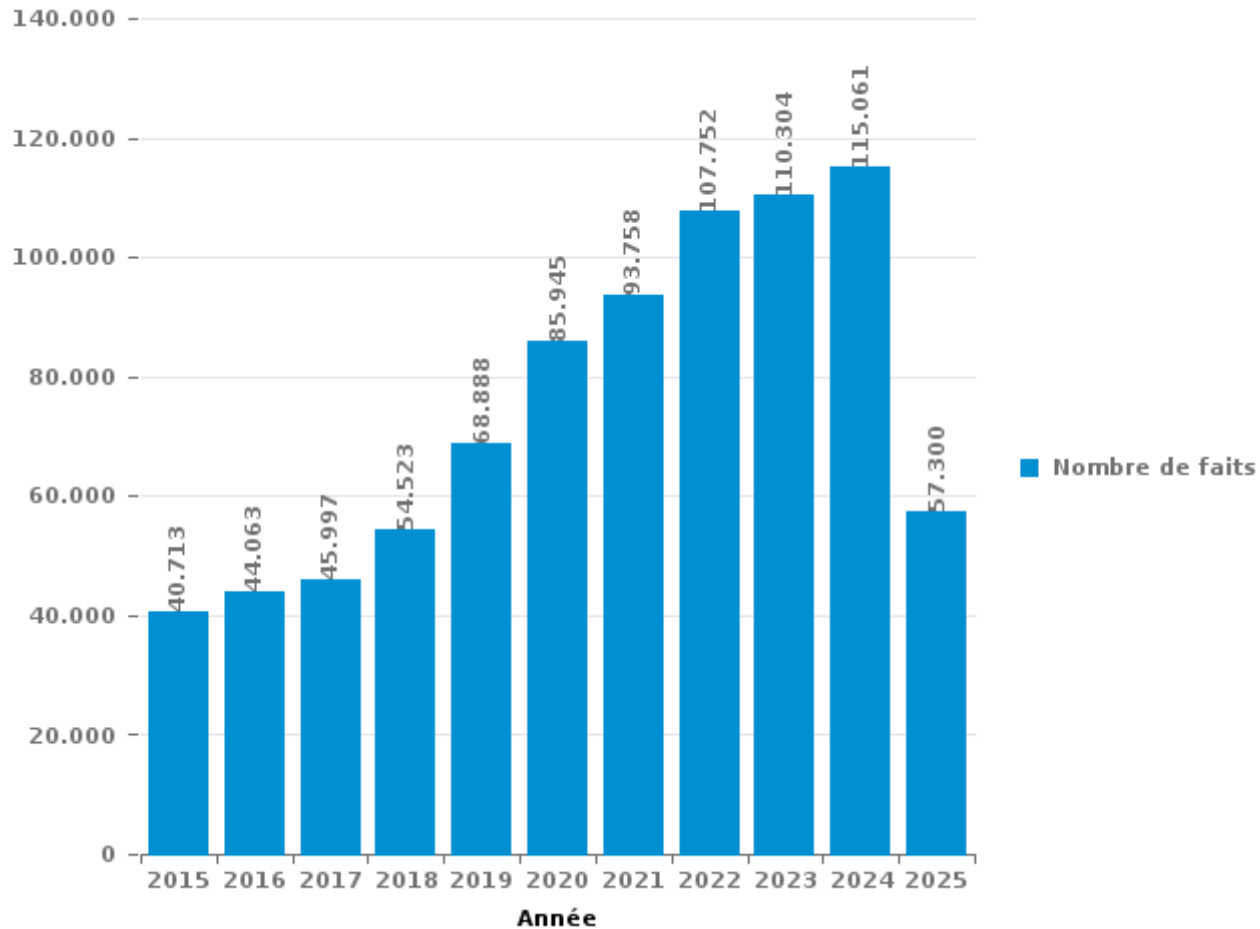
PARTIE III : ICT



BELGIQUE

Nombre total de délits avec un élément ICT/online, depuis 2015

(Ces chiffres peuvent présenter une sous-estimation, étant tributaires des pratiques de saisie et de contraintes techniques)





Criminalité ICT/online au sens strict

Infractions (exhaustif)

	2015	2016	2017	2018	2019	2020	2021	2022	2023	2024	2025
Criminalité informatique: Fraude informatique:	14.677	17.194	17.645	20.217	28.597	35.463	40.096	50.792	53.121	56.752	28.927
Criminalité informatique: Hacking:	2.174	2.367	2.643	3.660	4.264	5.572	4.710	5.514	5.299	6.189	3.497
Criminalité informatique: Faux en informatique:	797	764	806	1.256	1.739	3.417	3.748	3.858	4.060	3.644	2.020
Criminalité informatique: Sabotage:	426	508	511	514	501	412	404	445	409	418	152
Infr. contre autres valeurs morales et sentiments: Violation de communication par particulier:	82	67	79	75	74	68	56	56	55	65	22
Infr. contre l'autorité publique: Refus de coopération (informatique et télécom):	1	15	18	31	41	103	84	83	77	88	54
Code pénal social: Infr. contre foi publique en droit pénal social: Faux en informatique	22	21	25	31	49	63	55	86	100	79	43
Exercice illégal de l'autorité publique: Violation de communication par fonctionnaire:	1		2	2	7	5	13	8	5	10	4
Total général crim. ICT au sens strict:	18.180	20.936	21.729	25.786	35.272	45.103	49.166	60.842	63.126	67.245	34.719

Figures criminelles (à considérer spécifiquement – ne pas additionner avec d'autres éléments – risque de double comptage!)

	2015	2016	2017	2018	2019	2020	2021	2022	2023	2024	2025
Fraude de cartes de paiements	8.430	9.903	9.854	9.505	11.811	9.113	10.560	13.469	13.437	11.627	5.025
Phishing	220	219	474	1.316	2.484	7.557	8.441	8.341	8.098	8.627	5.247
Shouldersurfing	748	1.097	1.443	1.273	1.477	611	355	355	404	215	79
Skimming	450	475	340	263	392	297	213	291	275	198	90
Ransomware		49	239	185	183	124	159	158	158	149	65



Criminalité ICT/online au sens large

Infractions (uniquement si code-fait existe)

	2015	2016	2017	2018	2019	2020	2021	2022	2023	2024	2025
Fraude: Escroquerie: Fraude par internet	12.776	13.045	14.174	19.264	26.068	37.147	39.290	42.107	41.778	42.112	20.678
Infr. contre les moeurs: Voyeurisme: Diffusion enregistrement nudité ou intimité	10	130	610	501	616	886	962	511	3	1	1
Infr. contre les moeurs: Grooming (contact par ICT avec mineur < 16 ans):	80	133	166	171	144	168	143	87		1	
Infr. contre autres valeurs morales et sentiments: Cyberlokkig (leurre de mineur par ICT):	91	94	86	79	82	113	85	105	76	67	15
Infr. contre les moeurs: Pornographie enfantine: Accès pornographie enfantine via technologie	8	60	150	102	109	144	117	71	3		1
Infr. contre la Sécurité de l'Etat: Terrorisme: Diffuser un message qui incite au terrorisme	43	42	32	24	18	17	9	8	33	64	28
Armes et explosifs: Autre: Vente par correspondance/internet d'arme à feu	17	9	11	26	13	6	17	8	11	16	7
Infr. contre les moeurs: Incitation à la débauche: Publicité par ICT pour débauche	19	11	7	10	17	20	19	3			
Total général crim. ICT au sens large:	13.044	13.524	15.236	20.177	27.067	38.501	40.642	42.900	41.904	42.261	20.730

Figures criminelles (à considérer spécifiquement – ne pas additionner avec d'autres éléments – risque de double comptage!)

	2015	2016	2017	2018	2019	2020	2021	2022	2023	2024	2025
Cyberharcèlement	8.213	7.911	7.688	7.880	8.027	7.922	8.490	8.556	9.079	9.291	4.711

STATISTIQUES POLICIERES DE CRIMINALITE

BELGIQUE

PARTIE IV : DESTINATION LIEU



Vol et extorsion

	2000	2015	2016	2017	2018	2019	2020	2021	2022	2023	2024	2025
Voie publique	147.038	98.190	93.442	88.127	87.585	92.972	64.972	70.457	81.205	89.311	84.485	35.796
Habitation: maison	65.963	54.954	47.051	43.919	43.083	40.038	28.565	27.220	33.265	31.607	31.467	13.571
Magasin	48.941	37.900	36.407	35.151	35.114	35.114	26.578	27.751	32.239	33.391	32.327	14.431
Habitation: appartement	18.430	19.961	17.096	16.567	16.557	15.993	12.671	13.465	13.961	13.289	12.856	5.709
Horeca	24.036	16.838	14.777	15.018	14.172	14.422	6.321	5.941	10.404	10.885	9.480	3.788
Parking	22.677	15.047	13.446	12.708	11.684	11.792	8.527	8.247	9.568	10.103	9.876	4.319
Inconnue	25.941	10.510	10.355	10.185	10.688	11.352	7.804	10.581	11.243	9.413	10.343	5.125
Habitation: non précisée	7.749	9.716	9.165	8.853	9.415	9.099	6.860	7.079	7.936	8.072	7.902	3.617
Station de bus / métro et gare de chemin de fer	8.911	6.357	5.212	6.954	8.375	9.344	6.095	5.911	8.578	10.658	9.623	3.025
Entreprise	13.408	7.325	6.025	6.132	5.572	4.937	3.591	3.367	3.922	3.911	3.457	1.599
Emplacement de vélo	2.098	4.177	4.674	5.127	4.787	5.229	3.904	5.187	6.858	6.927	6.660	2.816
Institution d'enseignement	12.349	6.509	6.238	5.740	5.100	4.563	2.685	2.672	3.367	3.195	2.784	1.417
Habitation: garage	6.238	5.504	5.423	4.995	4.654	4.415	4.176	4.340	4.636	4.733	4.269	1.647
Culture et loisirs	9.353	6.294	5.813	5.993	5.395	4.919	1.993	1.969	3.611	3.581	3.045	1.245
Habitation: dépendances	5.864	6.086	5.625	5.183	4.783	4.552	4.412	3.914	3.975	3.597	3.264	1.470
Habitation: allée	7.738	6.348	6.112	5.084	4.622	4.383	3.360	3.210	3.262	3.376	3.074	1.434
Autre	3.175	4.996	4.979	4.723	4.843	4.682	3.338	3.801	4.250	4.524	4.044	1.885
Moyen de transport: voiture	14.136	5.201	4.958	4.331	3.603	3.199	2.065	1.991	2.051	2.264	2.203	1.081
Moyen de transport: train / tram / métro	3.438	3.814	2.942	2.892	3.230	3.562	2.140	1.813	2.567	3.667	3.673	1.172
Chantier	3.252	3.220	2.962	2.834	2.899	2.708	2.412	2.317	2.736	2.471	2.156	1.022
Infrastructure sportive	4.713	3.372	3.258	2.896	2.479	2.581	1.261	1.092	2.067	2.596	2.339	1.173
Terrain	4.001	3.045	2.688	2.575	2.776	2.488	1.981	1.853	2.392	2.298	2.059	871
Service public	3.982	2.990	2.787	2.699	2.557	2.436	1.956	1.666	1.901	1.981	1.751	870
Hôpital	4.078	3.071	2.659	2.492	2.471	2.169	1.206	1.109	1.186	1.365	1.225	619
Moyen de transport: autobus / autocar	1.717	1.292	1.322	1.231	1.167	1.266	753	1.093	1.090	1.372	1.351	727
Service	1.782	1.844	1.669	1.454	1.388	1.250	831	897	882	916	815	381
Habitation: autre	2.259	1.678	1.521	1.407	1.391	1.219	1.008	892	821	789	771	310
Maison de repos	1.053	1.558	1.368	1.378	1.373	1.327	857	961	1.043	1.060	987	445
Station essence	1.976	1.295	1.142	1.130	1.070	1.125	807	928	1.173	1.013	790	387
Banque / institution financière	1.826	1.376	1.346	1.708	1.234	1.413	820	641	715	804	535	199
Arrêt de bus / tram	1.009	1.131	1.057	1.095	969	1.016	679	797	784	945	934	451
Médecin / dentiste / pharmacien	1.022	1.012	1.054	996	814	912	734	787	734	762	721	308
Moyen de transport: autre	736	1.116	1.015	971	875	878	682	697	750	770	829	341
Aéroport	1.681	1.794	1.264	660	708	694	257	268	546	573	671	270
Moyen de transport: camion	1.199	922	1.098	907	850	824	665	594	647	582	624	344
Bâtiment administratif	1.732	738	865	838	768	733	464	432	560	507	469	208
Edifice religieux / lieu du culte	1.152	752	618	641	634	488	356	360	387	384	437	186
Cimetière	975	717	541	603	604	440	355	431	443	362	336	159
Stade	1.707	802	651	588	439	437	254	98	106	138	104	72
Maison de débauche	235	267	318	277	287	325	112	117	243	266	273	122
Installation militaire	499	260	246	196	191	189	163	203	254	250	263	123
Guichet automatique	459	68	77	82	63	58	36	25	31	60	74	41
Eaux intérieures et maritimes	263	99	86	68	74	68	61	39	39	36	34	22
Total	490.791	360.146	331.352	317.408	311.343	311.611	218.767	227.213	268.428	278.804	265.380	114.798



Dégradation de la propriété

	2000	2015	2016	2017	2018	2019	2020	2021	2022	2023	2024	2025
Voie publique	37.319	35.221	32.590	32.027	31.570	31.147	25.920	27.361	28.630	28.532	27.649	13.180
Habitation: résidence principale	17.844	17.434	16.755	16.247	15.542	15.406	14.092	14.118	15.001	14.611	14.388	6.990
Parking	6.614	6.949	6.525	6.613	6.541	6.453	4.752	5.047	5.496	5.630	5.773	2.680
Habitation: non précisée	3.115	3.369	3.203	3.243	3.189	3.195	2.703	2.696	2.924	2.995	2.957	1.379
Habitation: allée	2.956	2.598	2.265	2.189	2.150	1.931	1.692	1.681	1.626	1.585	1.440	649
Terrain	3.012	1.988	1.766	1.840	2.200	2.120	2.519	2.150	1.801	1.390	1.213	662
Horeca	3.568	2.179	1.851	1.754	1.635	1.530	1.068	1.162	1.449	1.341	1.234	564
Inconnue	3.163	1.427	1.336	1.297	1.554	1.434	1.342	2.254	1.402	1.503	1.596	681
Magasin	2.855	1.595	1.493	1.325	1.352	1.137	1.050	1.067	1.155	1.244	1.083	481
Institution d'enseignement	2.423	1.433	1.472	1.495	1.225	1.138	931	1.090	1.229	1.123	1.176	581
Habitation: jardin	1.962	1.584	1.414	1.309	1.302	1.241	1.129	1.083	1.148	1.022	912	484
Culture et loisirs	1.944	1.238	1.235	1.211	1.001	1.005	820	931	991	926	875	451
Entreprise	2.394	1.237	1.136	1.184	1.069	994	884	815	796	855	791	412
Autre	689	1.324	1.171	1.198	1.063	1.121	988	1.157	1.093	1.101	992	450
Habitation: garage	1.523	1.231	1.107	1.018	1.002	1.006	854	892	830	829	801	371
Service public	1.227	855	918	830	819	830	744	845	841	962	956	507
Moyen de transport: voiture	2.746	1.047	968	840	812	720	534	487	498	490	478	245
Habitation: dépendances	1.667	961	845	795	788	726	697	687	740	645	582	315
Habitation: résidence secondaire	675	679	589	630	560	554	538	528	521	523	500	237
Bureau de police	290	542	444	466	489	465	475	578	521	536	504	265
Infrastructure sportive	781	469	475	476	391	384	334	497	479	463	467	246
Bâtiment administratif	477	342	431	386	382	390	339	391	425	320	343	173
Station de bus / métro et gare de chemin de fer	915	430	334	302	288	276	203	266	306	290	306	104
Chantier	698	407	334	383	351	298	289	283	292	262	210	120
Edifice religieux / lieu du culte	538	340	293	329	283	247	215	271	276	228	245	118
Service	319	401	320	300	292	286	250	264	274	288	237	132
Hôpital	279	273	264	278	301	326	239	316	278	308	297	141
Moyen de transport: autre	378	356	335	310	265	305	236	279	221	208	208	107
Arrêt de bus / tram	122	250	233	226	217	213	179	180	263	235	227	85
Cimetière	331	270	220	221	189	202	171	155	189	181	158	93
Banque / institution financière	265	221	230	214	238	180	143	169	158	137	141	67
Emplacement de vélo	80	116	117	166	139	170	133	179	211	242	216	131
Station essence	313	170	122	114	139	140	129	134	152	147	121	66
Stade	322	196	194	169	147	149	128	64	66	50	49	41
Maison de repos	116	89	100	109	92	90	59	67	106	120	103	55
Médecin / dentiste / pharmacien	114	105	94	74	90	88	74	97	82	83	87	50
Aéroport	144	267	238	50	41	31	20	19	47	50	54	24
Eaux intérieures et maritimes	110	72	91	52	47	48	67	55	43	41	32	18
Installation militaire	113	51	53	57	32	35	31	34	34	45	23	15
Maison de débauche	96	66	50	48	45	43	23	25	32	37	27	12
Moyen de transport: train / tram / métro	84	35	36	17	14	25	18	12	15	43	33	11
Total	104.581	89.817	83.647	81.792	79.846	78.079	67.012	70.386	72.641	71.621	69.484	33.393



Infractions contre l'intégrité physique

	2000	2015	2016	2017	2018	2019	2020	2021	2022	2023	2024	2025
Habitation	21.891	32.215	32.345	32.327	33.740	33.939	34.323	33.598	35.549	36.451	37.014	17.627
Voie publique	21.090	26.605	26.870	27.231	28.192	28.155	23.440	26.125	29.582	30.254	31.214	15.036
Horeca	6.576	4.627	4.380	4.027	4.046	4.097	1.884	1.995	3.852	3.537	3.388	1.485
Institution d'enseignement	1.834	2.217	2.430	2.346	2.372	2.506	1.452	1.948	2.537	2.867	2.842	1.468
Inconnue	3.159	1.358	1.431	1.478	1.520	1.622	1.519	2.498	1.763	1.754	1.774	862
Parking	845	1.267	1.182	1.262	1.297	1.419	1.054	1.160	1.281	1.411	1.474	686
Service public	594	937	1.101	1.119	1.083	1.276	1.102	1.246	1.367	1.577	1.670	933
Culture et loisirs	1.406	1.271	1.179	1.302	1.155	1.200	469	622	1.253	1.233	1.125	476
Magasin	974	1.056	1.019	985	1.066	1.095	1.121	1.080	1.061	1.215	1.146	571
Station de bus / métro et gare de chemin de fer	627	984	917	1.026	1.025	1.011	894	1.046	1.191	1.337	1.383	568
Habitation: allée	868	810	818	732	733	724	722	678	665	626	622	285
Hôpital	380	576	611	622	706	696	545	606	744	771	714	386
Terrain	655	592	587	603	615	584	500	557	651	666	579	290
Autre	123	523	552	590	618	605	518	598	725	773	749	332
Infrastructure sportive	540	496	458	462	472	456	274	356	608	676	692	321
Entreprise	651	474	498	531	504	518	439	440	519	499	494	213
Habitation: jardin	351	399	386	367	377	399	445	389	387	376	344	158
Moyen de transport: autobus / autocar	235	271	266	306	293	290	181	227	310	336	343	157
Moyen de transport: train / tram / métro	226	339	325	237	260	254	180	237	247	256	290	143
Arrêt de bus / tram	136	207	221	238	237	241	171	223	304	297	326	159
Moyen de transport: autre	183	212	231	227	229	254	207	180	239	289	291	103
Maison de repos	86	160	191	208	191	207	171	185	265	339	304	156
Stade	366	295	250	248	282	254	111	71	150	144	159	57
Bureau de police	203	186	166	176	151	176	157	164	185	179	164	79
Service	93	162	189	181	208	167	138	143	143	169	179	98
Station essence	87	123	160	156	178	169	134	161	177	170	168	80
Maison de débauche	109	130	112	106	121	117	53	49	157	126	135	66
Bâtiment administratif	112	78	87	95	82	69	62	68	79	75	77	29
Aéroport	72	158	97	67	48	70	27	51	45	79	93	50
Médecin / dentiste / pharmacien	48	65	52	48	54	50	49	59	58	63	53	25
Banque / institution financière	31	58	59	57	59	64	51	65	45	42	33	11
Edifice religieux / lieu du culte	52	42	39	52	52	45	30	33	62	57	54	25
Installation militaire	43	35	18	26	30	18	15	29	22	31	18	12
Eaux intérieures et maritimes	23	17	14	16	18	8	19	14	23	24	13	5
Total	64.669	78.945	79.241	79.454	82.014	82.755	72.457	76.901	86.246	88.699	89.924	42.952

STATISTIQUES POLICIERES DE CRIMINALITE

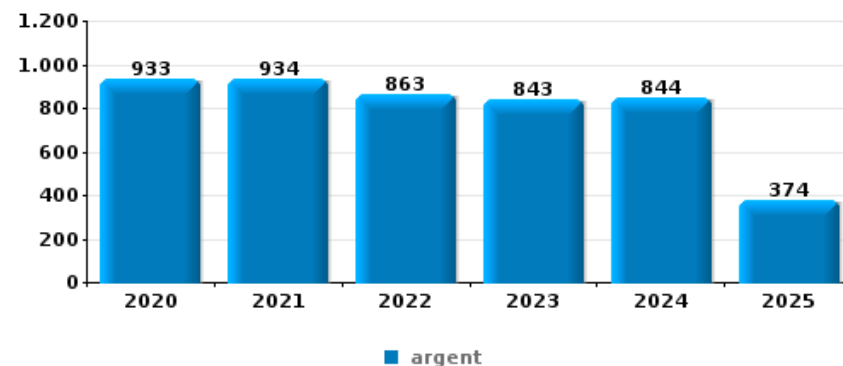
BELGIQUE

PARTIE V : OBJETS ET MOYENS DE TRANSPORT



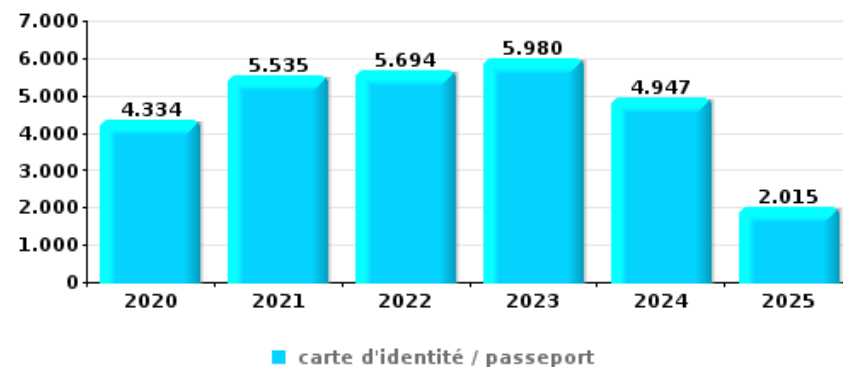
Vol à main armée

Top 10 Objets volés (sbd nombre de faits)		2020	2021	2022	2023	2024	2025
1	argent	933	934	863	843	844	374
2	GSM et accessoires	556	682	725	900	976	373
3	carte bancaire / carte de crédit	240	265	308	328	391	141
4	carte d'identité / passeport	228	234	265	305	334	121
5	bijouterie / montre	166	167	200	224	269	94
6	portefeuille	186	181	184	223	251	87
7	vêtement	114	104	123	180	199	86
8	clé	120	138	130	154	157	53
9	autre document officiel	108	115	141	139	189	49
10	permis de conduire	117	103	127	140	141	41



Vol dans ou sur un véhicule

Top 10 Objets volés (sbd nombre de faits)		2020	2021	2022	2023	2024	2025
1	carte d'identité / passeport	4.334	5.535	5.694	5.980	4.947	2.015
2	permis de conduire	4.364	5.524	5.576	5.758	4.817	1.955
3	carte bancaire / carte de crédit	4.019	5.318	5.623	5.850	4.920	1.956
4	argent	4.067	4.905	5.224	5.594	4.850	1.991
5	ordinateur et accessoires	3.278	3.837	4.557	5.081	4.617	1.880
6	valise / sac	2.601	3.178	3.707	4.486	3.965	1.477
7	vêtement	2.402	2.856	3.500	4.655	4.346	1.644
8	portefeuille	3.129	3.881	3.837	3.965	3.195	1.325
9	outillage	3.132	3.206	3.595	3.712	3.684	1.529
10	GSM et accessoires	2.789	3.519	3.434	3.622	2.833	1.069

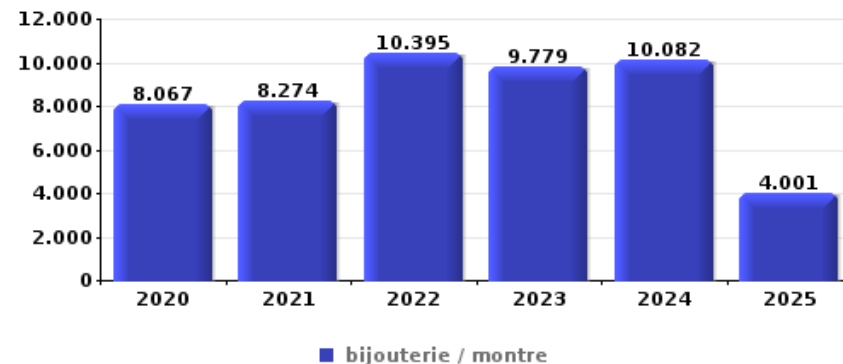




Cambrilage dans habitation

Top 10 Objets volés (sbd nombre de faits)

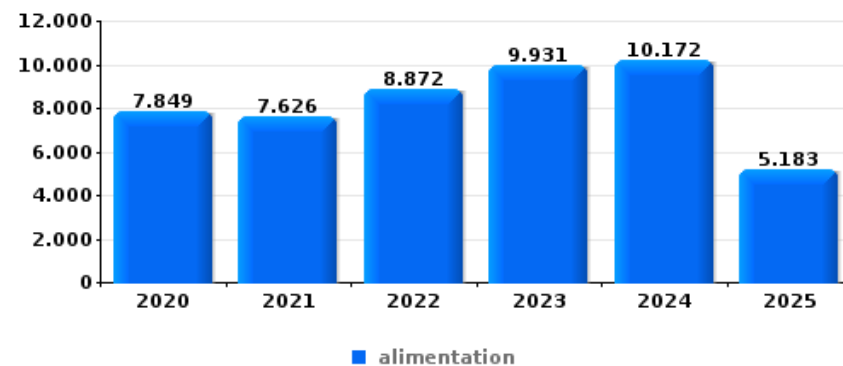
	2020	2021	2022	2023	2024	2025
1 bijouterie / montre	8.067	8.274	10.395	9.779	10.082	4.001
2 argent	6.394	6.317	7.885	7.386	7.450	2.940
3 ordinateur et accessoires	3.216	2.987	3.225	3.021	2.586	868
4 multimédia	3.047	2.868	3.039	2.962	2.695	975
5 vêtement	2.101	2.093	2.505	2.495	2.426	899
6 outillage	1.863	1.749	1.821	1.854	1.716	688
7 GSM et accessoires	1.551	1.421	1.603	1.577	1.383	545
8 clé	1.311	1.269	1.541	1.503	1.470	651
9 sac à main	1.164	1.206	1.487	1.521	1.472	568
10 parfum / produit de beauté	1.148	1.088	1.388	1.332	1.349	535



Vol à l'étalage

Top 10 Objets volés (sbd nombre de faits)

	2020	2021	2022	2023	2024	2025
1 alimentation	7.849	7.626	8.872	9.931	10.172	5.183
2 vêtement	2.479	2.815	3.486	3.943	3.701	1.934
3 tabac	2.070	2.503	3.504	3.154	3.296	193
4 parfum / produit de beauté	1.764	1.777	2.455	3.069	3.185	1.473
5 multimédia	1.096	1.275	1.246	1.272	921	467
6 bijouterie / montre	628	811	958	830	758	371
7 ordinateur et accessoires	722	778	886	816	612	349
8 GSM et accessoires	286	366	345	381	276	87
9 outillage	303	307	325	333	285	120
10 lunettes / verres de contact	154	170	271	296	282	132

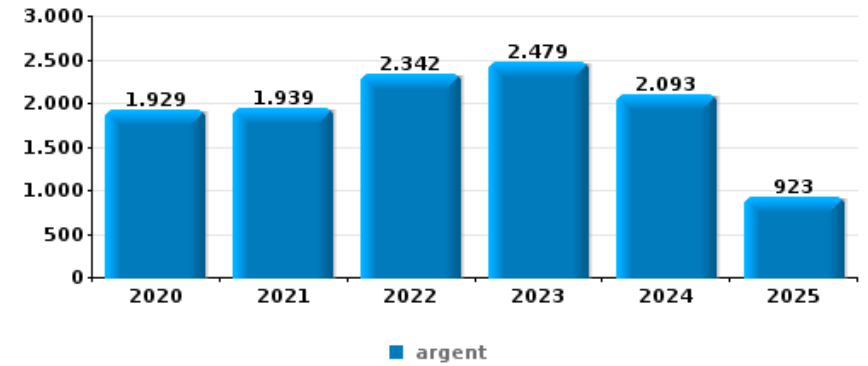




Cambrilage ds entreprise ou commerce

Top 10 Objets volés (sbd nombre de faits)

		2020	2021	2022	2023	2024	2025
1	argent	1.929	1.939	2.342	2.479	2.093	923
2	alimentation	751	604	640	710	618	276
3	ordinateur et accessoires	643	614	650	735	621	232
4	coffre-fort / coffret (argent) / caisse	376	374	453	502	448	186
5	outillage	418	376	340	321	303	144
6	GSM et accessoires	290	287	334	360	325	133
7	multimédia	363	242	287	304	272	116
8	tabac	266	286	341	240	203	71
9	vêtement	216	178	250	267	204	108
10	clé	196	177	223	270	243	103

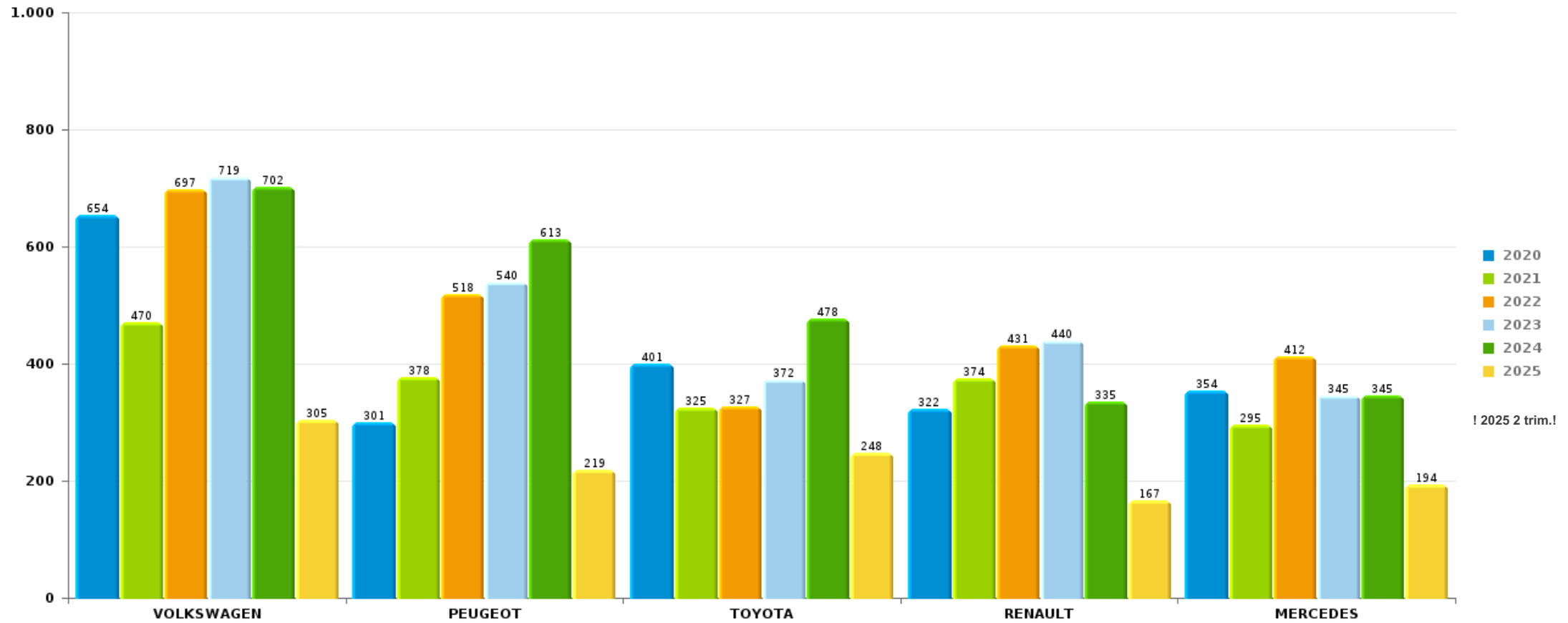


Remarque: en ce qui concerne les objets, aucun total n'est reproduit étant donné que plusieurs objets peuvent avoir été volés lors d'un même fait.



Vol de voiture

Nombre de voitures volées par marque (Top 5)



! 2025 2 trim.!

STATISTIQUES POLICIERES DE CRIMINALITE

BELGIQUE

PARTIE VI : SUSPECTS



Partie 1: Niveau FAITS (comptage du nombre de faits pour lesquels un certain type de suspect est impliqué)

1.1. Nombre d'infractions selon le sexe des suspects identifiés (par catégorie principale)

Étant donné que, tant un suspect identifié masculin qu'un suspect identifié féminin peuvent être impliqués lors d'un même fait, il est possible que la somme des colonnes «Hommes» et «Femmes» soit supérieure à la valeur de la colonne «Total...» (voir également la note méthodologique)

2025

Catégorie principale / Sexe	Nombre total de faits avec au moins 1 suspect	Hommes	%	Femmes	%
Drogues	25.345	23.053	91,0%	2.719	10,7%
Vol et extorsion	15.558	12.349	79,4%	3.822	24,6%
Infr. contre l'intégrité physique	13.809	11.696	84,7%	3.403	24,6%
Législation sur les étrangers	13.426	11.482	85,5%	1.857	13,8%
Ivresse et alcool	9.374	7.716	82,3%	1.694	18,1%
Registre de population	7.092	5.206	73,4%	2.311	32,6%
Armes et explosifs	5.833	5.368	92,0%	519	8,9%
Fraude	5.495	4.536	82,5%	1.317	24,0%
Infr. contre la sécurité publique	5.423	4.821	88,9%	755	13,9%
Infr. contre autres valeurs morales et sentiments	5.258	4.139	78,7%	1.282	24,4%
Dégradation de la propriété	4.461	3.866	86,7%	653	14,6%
Infr. contre l'autorité publique	3.286	2.707	82,4%	602	18,3%
Environnement	2.402	1.843	76,7%	933	38,8%
Infr. contre la foi publique	2.348	1.984	84,5%	418	17,8%
Criminalité informatique	1.706	1.348	79,0%	541	31,7%
Protection de la jeunesse	1.187	717	60,4%	668	56,3%
Infr. contre les moeurs	1.325	1.250	94,3%	95	7,2%
Code pénal social	1.035	876	84,6%	302	29,2%
Législation économique	563	507	90,1%	106	18,8%
Protection de la personne	583	468	80,3%	132	22,6%
Autres lois spéciales	511	443	86,7%	84	16,4%
Carte d'identité	521	446	85,6%	79	15,2%
Santé publique	494	425	86,0%	83	16,8%
Protection des revenus publics	441	383	86,8%	76	17,2%

FPF/DGR/DRI/BIPOL - Statistiques policières de criminalité (date de clôture: 31/10/2025)

Les données pour les années 2001 jusqu'à 2014 ne sont plus publiées mais restent disponibles sur demande auprès du service BIPOL.

Les données pour 2025 ne concernent que le 1er semestre.

CRIMINALITE ENREGISTREE: SUSPECTS



Catégorie principale / Sexe	Nombre total de faits avec au moins 1 suspect	Hommes	%	Femmes	%
Infr. contre la famille	401	129	32,2%	274	68,3%
Loi du football	338	332	98,2%	13	3,8%
Travail	241	204	84,6%	49	20,3%
Pratiques commerciales	215	193	89,8%	36	16,7%
Infr. contre la liberté individuelle	148	135	91,2%	27	18,2%
Contravention Code pénal	86	8	9,3%	78	90,7%
Hormones et dopage	83	82	98,8%	3	3,6%
Infr. relative au statut juridique de l'enfant	81	27	33,3%	56	69,1%
Traite des êtres humains	57	43	75,4%	28	49,1%
Marchand de sommeil	33	31	93,9%	3	9,1%
Infr. contre la Sécurité de l'Etat	29	26	89,7%	5	17,2%
Exercice illégal de l'autorité publique	24	18	75,0%	6	25,0%
Sécurité privée	22	20	90,9%	3	13,6%
Code pénal militaire et milice	10	9	90,0%	2	20,0%
Provocation crime ou délits	9	9	100,0%		
Autres infractions Code pénal	2	1	50,0%	1	50,0%
Total	129.255	108.896	84,2%	25.035	19,4%



1.2. Nombre d'infractions selon le sexe des suspects identifiés (par figure criminelle)

Étant donné que, tant un suspect identifié masculin qu'un suspect identifié féminin peuvent être impliqués lors d'un même fait, il est possible que la somme des colonnes «Hommes» et «Femmes» soit supérieure à la valeur de la colonne «Total...» (voir également la note méthodologique)

2025

FC Vol moyen de transport

Figure criminelle / Sexe	Nombre total de faits avec au moins 1 suspect identifié	Hommes	%	Femmes	%
Vol de voiture	318	305	95,9%	22	6,9%
Vol de moto	37	36	97,3%	4	10,8%
Carjacking	29	29	100,0%		
Homejacking	8	8	100,0%		
Vol dans les garages	13	13	100,0%		
Vol de vélomoteur	130	128	98,5%	4	3,1%
Vol de vélo	896	861	96,1%	49	5,5%
Total	PA	PA	PA	PA	PA

FC Cambriolage

Figure criminelle / Sexe	Nombre total de faits avec au moins 1 suspect identifié	Hommes	%	Femmes	%
Cambriolage dans habitation	673	612	90,9%	108	16,0%
Cambriolage ds entreprise ou commerce	495	462	93,3%	47	9,5%
Cambriolage ds service public ou bâtiment administ	159	156	98,1%	13	8,2%
Vol au bélier	6	6	100,0%		
Cambriolage dans bâtiment (total)	1.326	1.229	92,7%	168	12,7%
Total	PA	PA	PA	PA	PA

CRIMINALITE ENREGISTREE: SUSPECTS



FC Vol autre

Figure criminelle / Sexe	Nombre total de faits avec au moins 1 suspect identifié	Hommes	%	Femmes	%
Vol à main armée	304	293	96,4%	27	8,9%
Vol avec violence sans arme	1.106	998	90,2%	148	13,4%
Vol dans ou sur un véhicule	840	808	96,2%	35	4,2%
Vol d'armes et explosifs	54	50	92,6%	10	18,5%
Steaming	10	10	100,0%	2	20,0%
Arrachage de sac à main	22	21	95,5%	5	22,7%
Vol à l'arraché	245	233	95,1%	19	7,8%
Vol à la tire	249	217	87,1%	36	14,5%
Vol à l'étalage	7.842	5.427	69,2%	2.773	35,4%
Vol par ruse	288	228	79,2%	80	27,8%
Vol de métaux	104	101	97,1%	9	8,7%
Vol sur les chantiers	70	70	100,0%	3	4,3%
Home-invasion	14	13	92,9%	3	21,4%
Vol d'animaux	20	13	65,0%	9	45,0%
Vol de cargaison	8	8	100,0%		
Total	PA	PA	PA	PA	PA

Criminalité ICT

Figure criminelle / Sexe	Nombre total de faits avec au moins 1 suspect identifié	Hommes	%	Femmes	%
Fraude de cartes de paiements	353	288	81,6%	91	25,8%
Phishing	264	211	79,9%	99	37,5%
Ransomware	1	1	100,0%	1	100,0%
Shouldersurfing	4	3	75,0%	1	25,0%
Skimming	4	4	100,0%	1	25,0%
Total	PA	PA	PA	PA	PA

CRIMINALITE ENREGISTREE: SUSPECTS



FC Autre

Figure criminelle / Sexe	Nombre total de faits avec au moins 1 suspect identifié	Hommes	%	Femmes	%
Violence contre les métiers d'intérêt général	805	611	75,9%	204	25,3%
Viol collectif	13	13	100,0%	2	15,4%
Graffiti	135	127	94,1%	13	9,6%
Dégradation de voiture	1.222	1.046	85,6%	184	15,1%
Rixe au couteau	145	127	87,6%	35	24,1%
Total	PA	PA	PA	PA	PA

PH Violence intrafamiliale (VIF)

Figure criminelle / Sexe	Nombre total de faits avec au moins 1 suspect identifié	Hommes	%	Femmes	%
VIF: physique, dans le couple	3.951	3.406	86,2%	1.301	32,9%
VIF: physique, envers des descendants	874	693	79,3%	296	33,9%
VIF: physique, envers d'autres membres	1.345	1.121	83,3%	347	25,8%
VIF: sexuelle, dans le couple	91	83	91,2%	8	8,8%
VIF: sexuelle, envers des descendants	17	17	100,0%		
VIF: sexuelle, envers d'autres membres	17	16	94,1%	3	17,6%
VIF: psychique, dans le couple	2.393	1.832	76,6%	591	24,7%
VIF: psychique, envers des descendants	536	379	70,7%	236	44,0%
VIF: psychique, envers d'autres membres	549	445	81,1%	137	25,0%
VIF: économique, dans le couple	548	426	77,7%	127	23,2%
VIF: économique, envers des descendants	69	59	85,5%	13	18,8%
VIF: économique, envers d'autres membres	361	315	87,3%	52	14,4%
Total	PA	PA	PA	PA	PA

CRIMINALITE ENREGISTREE: SUSPECTS



PH Hormones et dopage

Figure criminelle / Sexe	Nombre total de faits avec au moins 1 suspect identifié	Hommes	%	Femmes	%
Dopage humain	88	87	98,9%	5	5,7%
Engraissement illégal	12	7	58,3%	6	50,0%
Total	PA	PA	PA	PA	PA

PH Drogues

Figure criminelle / Sexe	Nombre total de faits avec au moins 1 suspect identifié	Hommes	%	Femmes	%
Vente de cocaïne	1.061	1.013	95,5%	132	12,4%
Import-export de cocaïne	57	44	77,2%	16	28,1%
Production de drogues synthétiques	20	20	100,0%	6	30,0%
Import-export de drogues synthétiques	36	33	91,7%	6	16,7%
Vente de drogues synthétiques	415	378	91,1%	99	23,9%
Production de cannabis (culture)	80	78	97,5%	16	20,0%
Import-export de cannabis en grande quantité	63	45	71,4%	21	33,3%
Vente de cannabis en grande quantité	71	68	95,8%	19	26,8%
Import-export d'héroïne	28	24	85,7%	6	21,4%
Total	PA	PA	PA	PA	PA

PH Trafic d'armes

Figure criminelle / Sexe	Nombre total de faits avec au moins 1 suspect identifié	Hommes	%	Femmes	%
Commerce et production d'arme à feu et mun.	42	40	95,2%	4	9,5%
Commerce et production d'arme non à feu	20	20	100,0%		
Total	PA	PA	PA	PA	PA

CRIMINALITE ENREGISTREE: SUSPECTS



PH Traite des êtres humains

Figure criminelle / Sexe	Nombre total de faits avec au moins 1 suspect identifié	Hommes	%	Femmes	%
TEH - exploitation économique	18	15	83,3%	5	27,8%
TEH - exploitation sexuelle	74	54	73,0%	32	43,2%
Total	PA	PA	PA	PA	PA

PH Violence dans l'espace public

Figure criminelle / Sexe	Nombre total de faits avec au moins 1 suspect identifié	Hommes	%	Femmes	%
Violence physique (transport public)	398	336	84,4%	84	21,1%
Violence physique (voie publique)	5.205	4.500	86,5%	962	18,5%
Violence physique (autre endroit public)	420	349	83,1%	80	19,0%
Violence physique (endroit accessible au public)	1.750	1.472	84,1%	366	20,9%
Violence sexuelle (transport public)	43	43	100,0%	1	2,3%
Violence sexuelle (voie publique)	222	211	95,0%	16	7,2%
Violence sexuelle (autre endroit public)	75	72	96,0%	4	5,3%
Violence sexuelle (endroit accessible au public)	172	169	98,3%	4	2,3%
Violence psychique (transport public)	129	117	90,7%	13	10,1%
Violence psychique (voie publique)	2.772	2.358	85,1%	465	16,8%
Violence psychique (autre endroit public)	358	295	82,4%	65	18,2%
Violence psychique (endroit accessible au public)	929	769	82,8%	177	19,1%
Vol à main armée (transport public)	9	9	100,0%	1	11,1%
Vol à main armée (voie publique)	131	125	95,4%	9	6,9%
Vol à main armée (autre endroit public)	14	14	100,0%		
Vol à main armée (endroit accessible au public)	93	91	97,8%	6	6,5%
Vol avec violence sans arme (transport public)	83	79	95,2%	7	8,4%
Vol avec violence sans arme (voie publique)	429	409	95,3%	30	7,0%
Vol avec violence sans arme (autre endroit public)	31	30	96,8%	1	3,2%
Vol avec violence sans arme (endr. acces. au pub.)	363	297	81,8%	82	22,6%
Total	PA	PA	PA	PA	PA

CRIMINALITE ENREGISTREE: SUSPECTS



PH Autre

Figure criminelle / Sexe	Nombre total de faits avec au moins 1 suspect identifié	Hommes	%	Femmes	%
Faux policiers	39	28	71,8%	17	43,6%
Terrorisme, extrémisme et radicalisme	71	65	91,5%	9	12,7%
Cyberharcèlement	1.424	1.187	83,4%	251	17,6%
Fraude à l'identité	1.063	883	83,1%	201	18,9%
Total	PA	PA	PA	PA	PA



1.3. Nombre d'infractions selon l'âge des suspects identifiés (par catégorie principale)

Étant donné que, tant un suspect identifié mineur qu'un suspect identifié majeur peuvent être impliqués lors d'un même fait, il est possible que la somme des colonnes «Mineur» et «Majeur» soit supérieure à la valeur de la colonne «Total...» (voir également la note méthodologique)

2025

Catégorie principale / Âge	Nombre total de faits avec au moins 1 suspect identifié	Mineur	%	Majeur	%
Drogues	25.345	1.928	7,6%	23.565	93,0%
Vol et extorsion	15.558	2.532	16,3%	13.447	86,4%
Infr. contre l'intégrité physique	13.809	1.607	11,6%	12.538	90,8%
Législation sur les étrangers	13.426	747	5,6%	12.781	95,2%
Ivresse et alcool	9.374	104	1,1%	9.275	98,9%
Registre de population	7.092	89	1,3%	7.049	99,4%
Armes et explosifs	5.833	597	10,2%	5.280	90,5%
Fraude	5.495	327	6,0%	5.252	95,6%
Infr. contre la sécurité publique	5.423	536	9,9%	4.985	91,9%
Infr. contre autres valeurs morales et sentiments	5.258	192	3,7%	5.093	96,9%
Dégradation de la propriété	4.461	604	13,5%	3.915	87,8%
Infr. contre l'autorité publique	3.286	318	9,7%	2.985	90,8%
Environnement	2.402	36	1,5%	2.375	98,9%
Infr. contre la foi publique	2.348	140	6,0%	2.234	95,1%
Criminalité informatique	1.706	149	8,7%	1.602	93,9%
Infr. contre les mœurs	1.325	156	11,8%	1.171	88,4%
Protection de la jeunesse	1.187	553	46,6%	639	53,8%
Code pénal social	1.035	18	1,7%	1.026	99,1%
Protection de la personne	583	38	6,5%	548	94,0%
Législation économique	563	4	0,7%	560	99,5%
Carte d'identité	521	179	34,4%	344	66,0%
Autres lois spéciales	511	53	10,4%	462	90,4%
Santé publique	494	22	4,5%	474	96,0%
Protection des revenus publics	441	4	0,9%	439	99,5%
Infr. contre la famille	401			401	100,0%
Loi du football	338	32	9,5%	316	93,5%
Travail	241	7	2,9%	237	98,3%
Pratiques commerciales	215	2	0,9%	214	99,5%
Infr. contre la liberté individuelle	148	17	11,5%	136	91,9%

CRIMINALITE ENREGISTREE: SUSPECTS



Catégorie principale / Âge	Nombre total de faits avec au moins 1 suspect identifié	Mineur	%	Majeur	%
Contravention Code pénal	86	10	11,6%	78	90,7%
Hormones et dopage	83	2	2,4%	82	98,8%
Infr. relative au statut juridique de l'enfant	81			81	100,0%
Traite des êtres humains	57	1	1,8%	57	100,0%
Marchand de sommeil	33			33	100,0%
Infr. contre la Sécurité de l'Etat	29	11	37,9%	18	62,1%
Exercice illégal de l'autorité publique	24			24	100,0%
Sécurité privée	22			22	100,0%
Code pénal militaire et milice	10			10	100,0%
Provocation crime ou délits	9	1	11,1%	8	88,9%
Autres infractions Code pénal	2			2	100,0%
Total	129.255	11.016	8,5%	119.758	92,7%



1.4. Nombre d'infractions selon l'âge des suspects identifiés (par figure criminelle)

Étant donné que, tant un suspect identifié mineur qu'un suspect identifié majeur peuvent être impliqués lors d'un même fait, il est possible que la somme des colonnes «Mineur» et «Majeur» soit supérieure à la valeur de la colonne «Total...» (voir également la note méthodologique)

2025

FC Vol moyen de transport

Figure criminelle / Âge	Nombre total de faits avec au moins 1 suspect identifié	Mineur	%	Majeur	%
Vol de voiture	318	64	20,1%	275	86,5%
Vol de moto	37	9	24,3%	31	83,8%
Carjacking	29	10	34,5%	23	79,3%
Homejacking	8			8	100,0%
Vol dans les garages	13	1	7,7%	12	92,3%
Vol de vélomoteur	130	74	56,9%	66	50,8%
Vol de vélo	896	151	16,9%	770	85,9%
Total	PA	PA	PA	PA	PA

FC Cambriolage

Figure criminelle / Âge	Nombre total de faits avec au moins 1 suspect identifié	Mineur	%	Majeur	%
Cambriolage dans habitation	673	107	15,9%	600	89,2%
Cambriolage ds entreprise ou commerce	495	55	11,1%	457	92,3%
Cambriolage ds service public ou bâtiment administ	159	39	24,5%	128	80,5%
Vol au bétail	6	1	16,7%	5	83,3%
Cambriolage dans bâtiment (total)	1.326	201	15,2%	1.184	89,3%
Total	PA	PA	PA	PA	PA



FC Vol autre

Figure criminelle / Âge	Nombre total de faits avec au moins 1 suspect identifié	Mineur	%	Majeur	%
Vol à main armée	304	120	39,5%	209	68,8%
Vol avec violence sans arme	1.106	330	29,8%	848	76,7%
Vol dans ou sur un véhicule	840	94	11,2%	776	92,4%
Vol d'armes et explosifs	54	10	18,5%	47	87,0%
Steaming	10	9	90,0%	2	20,0%
Arrachage de sac à main	22	11	50,0%	15	68,2%
Vol à l'arraché	245	89	36,3%	171	69,8%
Vol à la tire	249	28	11,2%	226	90,8%
Vol à l'étalage	7.842	1.192	15,2%	6.787	86,5%
Vol par ruse	288	47	16,3%	257	89,2%
Vol de métaux	104	3	2,9%	104	100,0%
Vol sur les chantiers	70	3	4,3%	70	100,0%
Home-invasion	14	6	42,9%	13	92,9%
Vol d'animaux	20	3	15,0%	18	90,0%
Vol de cargaison	8	1	12,5%	8	100,0%
Total	PA	PA	PA	PA	PA

Criminalité ICT

Figure criminelle / Âge	Nombre total de faits avec au moins 1 suspect identifié	Mineur	%	Majeur	%
Fraude de cartes de paiements	353	60	17,0%	304	86,1%
Phishing	264	16	6,1%	258	97,7%
Ransomware	1			1	100,0%
Shouldersurfing	4			4	100,0%
Skimming	4			4	100,0%
Total	PA	PA	PA	PA	PA

CRIMINALITE ENREGISTREE: SUSPECTS



FC Autre

Figure criminelle / Âge	Nombre total de faits avec au moins 1 suspect identifié	Mineur	%	Majeur	%
Violence contre les métiers d'intérêt général	805	142	17,6%	667	82,9%
Viol collectif	13	2	15,4%	11	84,6%
Graffiti	135	25	18,5%	112	83,0%
Dégradation de voiture	1.222	57	4,7%	1.171	95,8%
Rixe au couteau	145	13	9,0%	137	94,5%
Total	PA	PA	PA	PA	PA

PH Violence intrafamiliale (VIF)

Figure criminelle / Âge	Nombre total de faits avec au moins 1 suspect identifié	Mineur	%	Majeur	%
VIF: physique, dans le couple	3.951	25	0,6%	3.934	99,6%
VIF: physique, envers des descendants	874	57	6,5%	853	97,6%
VIF: physique, envers d'autres membres	1.345	246	18,3%	1.162	86,4%
VIF: sexuelle, dans le couple	91	8	8,8%	84	92,3%
VIF: sexuelle, envers des descendants	17			17	100,0%
VIF: sexuelle, envers d'autres membres	17	3	17,6%	14	82,4%
VIF: psychique, dans le couple	2.393	23	1,0%	2.372	99,1%
VIF: psychique, envers des descendants	536	9	1,7%	528	98,5%
VIF: psychique, envers d'autres membres	549	54	9,8%	498	90,7%
VIF: économique, dans le couple	548	6	1,1%	543	99,1%
VIF: économique, envers des descendants	69	6	8,7%	66	95,7%
VIF: économique, envers d'autres membres	361	27	7,5%	336	93,1%
Total	PA	PA	PA	PA	PA

PH Hormones et dopage

Figure criminelle / Âge	Nombre total de faits avec au moins 1 suspect identifié	Mineur	%	Majeur	%
Dopage humain	88	2	2,3%	87	98,9%
Engraissement illégal	12			12	100,0%
Total	PA	PA	PA	PA	PA

CRIMINALITE ENREGISTREE: SUSPECTS



PH Drogues

Figure criminelle / Âge	Nombre total de faits avec au moins 1 suspect identifié	Mineur	%	Majeur	%
Vente de cocaïne	1.061	120	11,3%	975	91,9%
Import-export de cocaïne	57	2	3,5%	56	98,2%
Production de drogues synthétiques	20			20	100,0%
Import-export de drogues synthétiques	36	3	8,3%	35	97,2%
Vente de drogues synthétiques	415	30	7,2%	396	95,4%
Production de cannabis (culture)	80	1	1,3%	79	98,8%
Import-export de cannabis en grande quantité	63	2	3,2%	61	96,8%
Vente de cannabis en grande quantité	71	5	7,0%	68	95,8%
Import-export d'héroïne	28	3	10,7%	25	89,3%
Total	PA	PA	PA	PA	PA

PH Trafic d'armes

Figure criminelle / Âge	Nombre total de faits avec au moins 1 suspect identifié	Mineur	%	Majeur	%
Commerce et production d'arme à feu et mun.	42	2	4,8%	40	95,2%
Commerce et production d'arme non à feu	20	1	5,0%	19	95,0%
Total	PA	PA	PA	PA	PA

PH Traite des êtres humains

Figure criminelle / Âge	Nombre total de faits avec au moins 1 suspect identifié	Mineur	%	Majeur	%
TEH - exploitation économique	18			18	100,0%
TEH - exploitation sexuelle	74	3	4,1%	72	97,3%
Total	PA	PA	PA	PA	PA



PH Violence dans l'espace public

Figure criminelle / Âge	Nombre total de faits avec au moins 1 suspect identifié	Mineur	%	Majeur	%
Violence physique (transport public)	398	112	28,1%	310	77,9%
Violence physique (voie publique)	5.205	682	13,1%	4.681	89,9%
Violence physique (autre endroit public)	420	83	19,8%	344	81,9%
Violence physique (endroit accessible au public)	1.750	188	10,7%	1.599	91,4%
Violence sexuelle (transport public)	43	4	9,3%	39	90,7%
Violence sexuelle (voie publique)	222	17	7,7%	205	92,3%
Violence sexuelle (autre endroit public)	75	4	5,3%	71	94,7%
Violence sexuelle (endroit accessible au public)	172	9	5,2%	163	94,8%
Violence psychique (transport public)	129	24	18,6%	108	83,7%
Violence psychique (voie publique)	2.772	262	9,5%	2.533	91,4%
Violence psychique (autre endroit public)	358	37	10,3%	325	90,8%
Violence psychique (endroit accessible au public)	929	66	7,1%	869	93,5%
Vol à main armée (transport public)	9	5	55,6%	5	55,6%
Vol à main armée (voie publique)	131	64	48,9%	78	59,5%
Vol à main armée (autre endroit public)	14	9	64,3%	7	50,0%
Vol à main armée (endroit accessible au public)	93	27	29,0%	72	77,4%
Vol avec violence sans arme (transport public)	83	50	60,2%	48	57,8%
Vol avec violence sans arme (voie publique)	429	171	39,9%	295	68,8%
Vol avec violence sans arme (autre endroit public)	31	20	64,5%	16	51,6%
Vol avec violence sans arme (endr. acces. au pub.)	363	57	15,7%	315	86,8%
Total	PA	PA	PA	PA	PA

PH Autre

Figure criminelle / Âge	Nombre total de faits avec au moins 1 suspect identifié	Mineur	%	Majeur	%
Faux policiers	39	3	7,7%	37	94,9%
Terrorisme, extrémisme et radicalisme	71	12	16,9%	59	83,1%
Cyberharcèlement	1.424	70	4,9%	1.359	95,4%
Fraude à l'identité	1.063	57	5,4%	1.014	95,4%
Total	PA	PA	PA	PA	PA



Partie 2: Niveau SUSPECTS-FAIT (comptage du nombre de combinaisons suspect-fait)

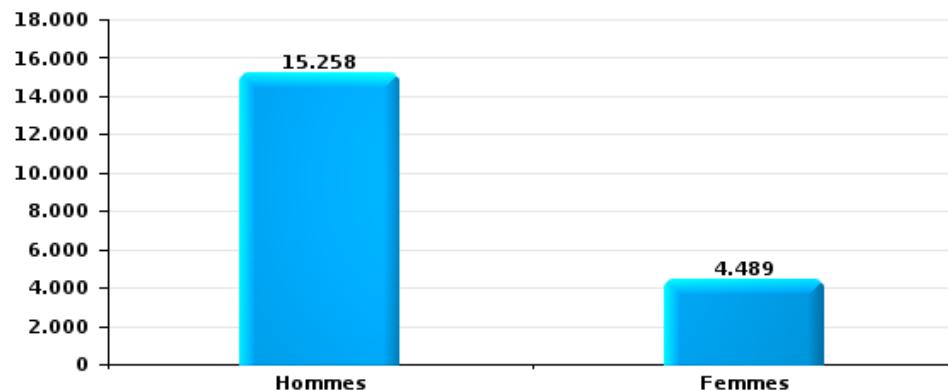
2.1. Nombre de suspects-fait selon le sexe des suspects identifiés (TOP 5 des catégories principales)

Lorsqu'un même suspect a commis plusieurs faits durant la période considérée, il est aussi comptabilisé plusieurs fois (voir également la note méthodologique)

2025

Vol et extorsion

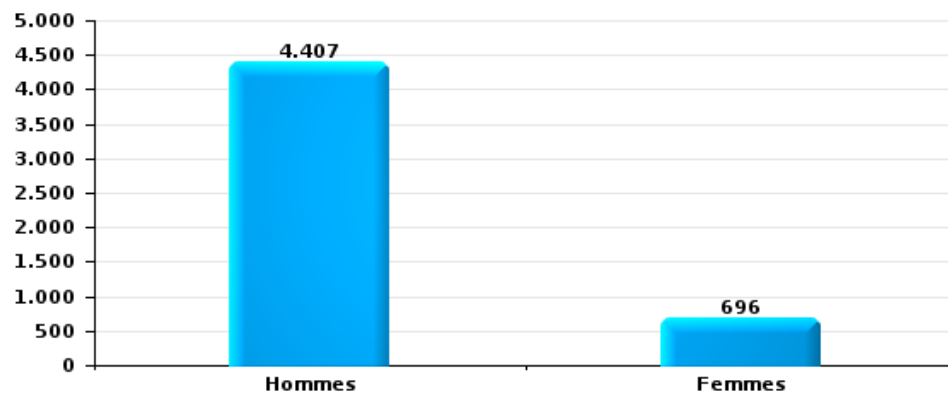
Nombre de suspects-fait selon le sexe





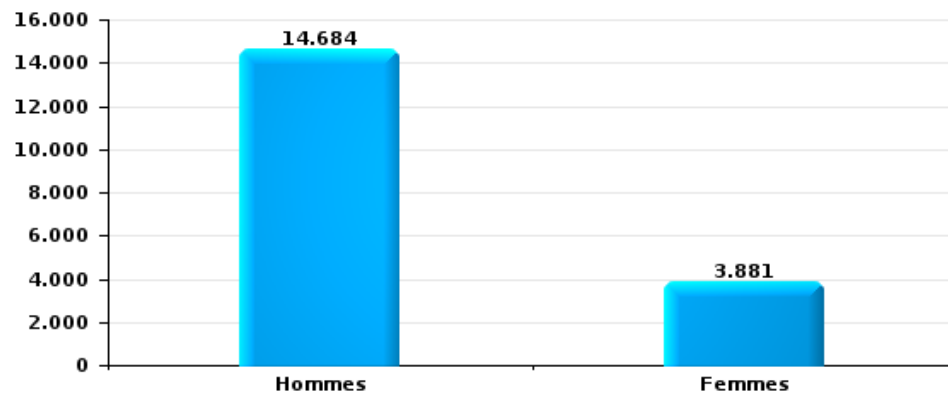
Dégradation de la propriété

Nombre de suspects-fait selon le sexe



Infr. contre l'intégrité physique

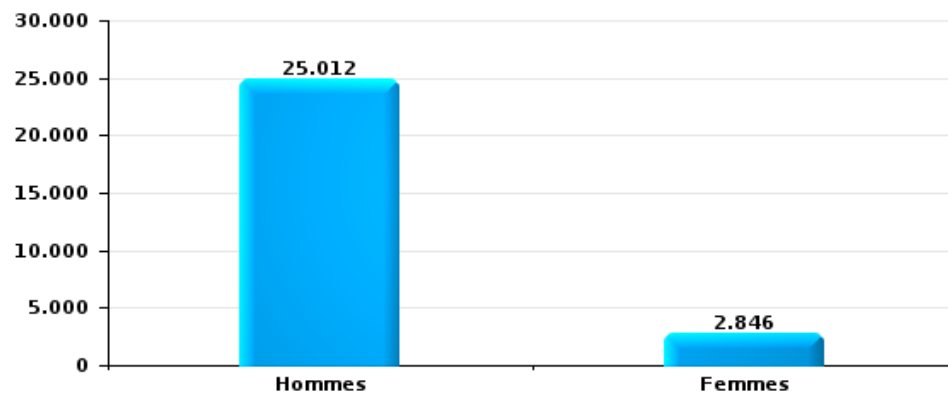
Nombre de suspects-fait selon le sexe





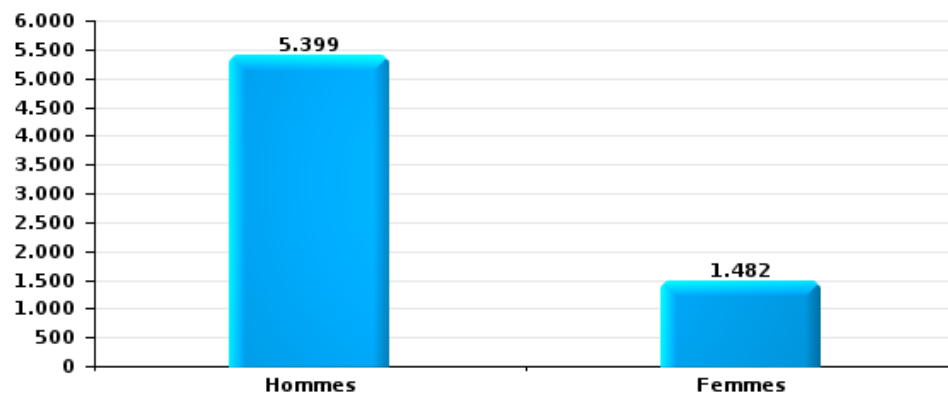
Drogues

Nombre de suspects-fait selon le sexe



Fraude

Nombre de suspects-fait selon le sexe



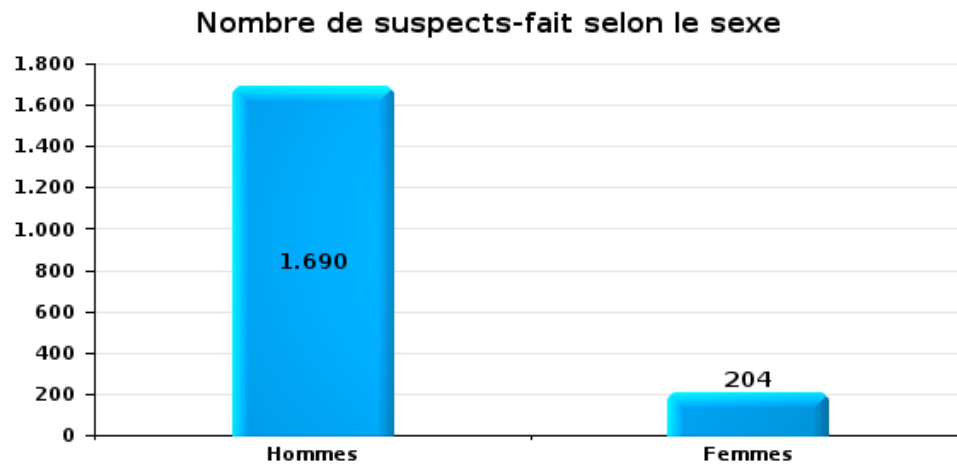


2.2. Nombre de suspects-fait selon le sexe des suspects identifiés (TOP 5 des figures criminelles)

Lorsqu'un même suspect a commis plusieurs faits durant la période considérée, il est aussi comptabilisé plusieurs fois (voir également la note méthodologique/)

2025

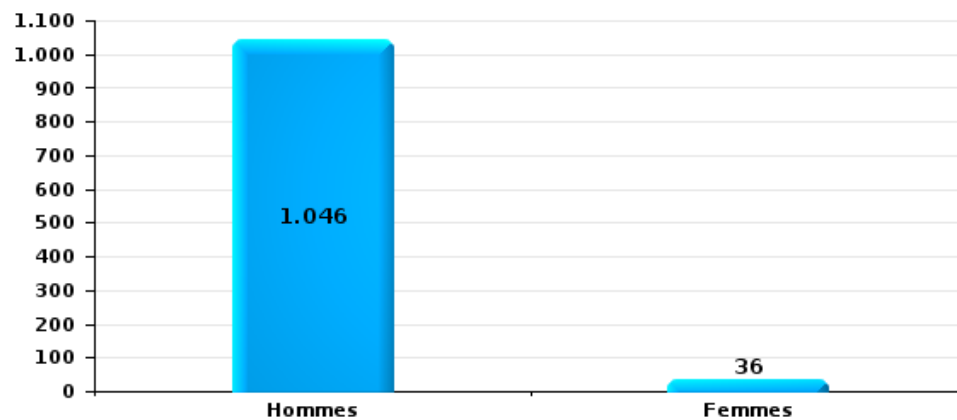
Cambrilage dans bâtiment (total)





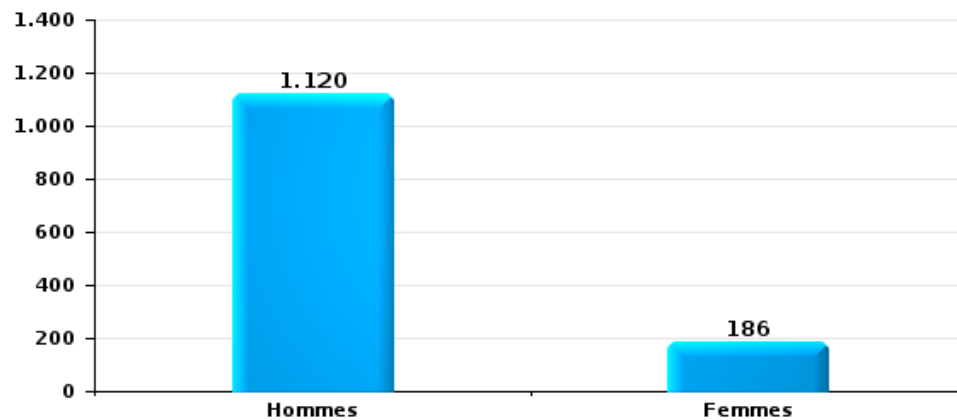
Vol dans ou sur un véhicule

Nombre de suspects-fait selon le sexe



Dégradation de voiture

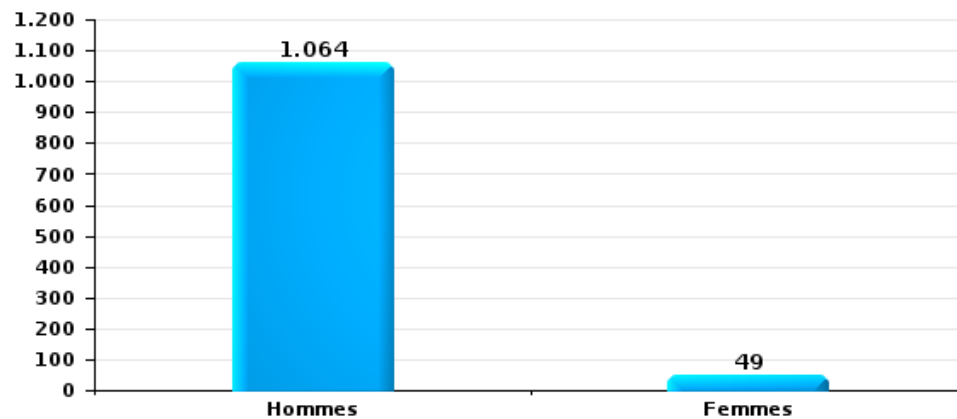
Nombre de suspects-fait selon le sexe





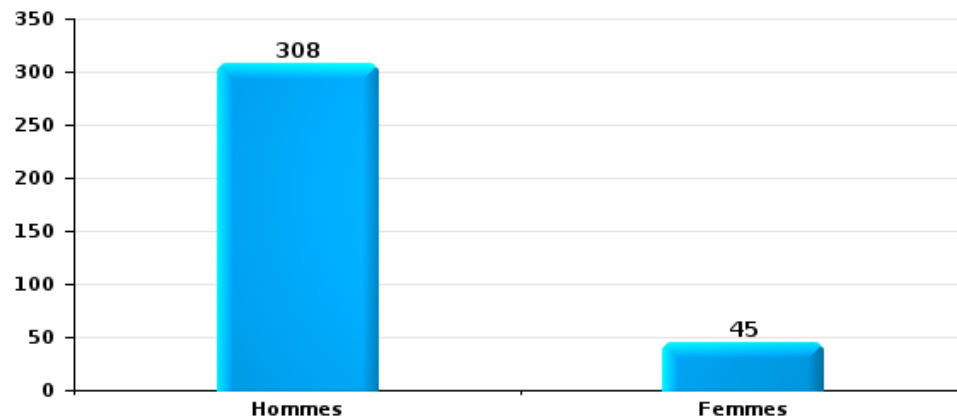
Vol de vélo

Nombre de suspects-fait selon le sexe



Vol à la tire

Nombre de suspects-fait selon le sexe





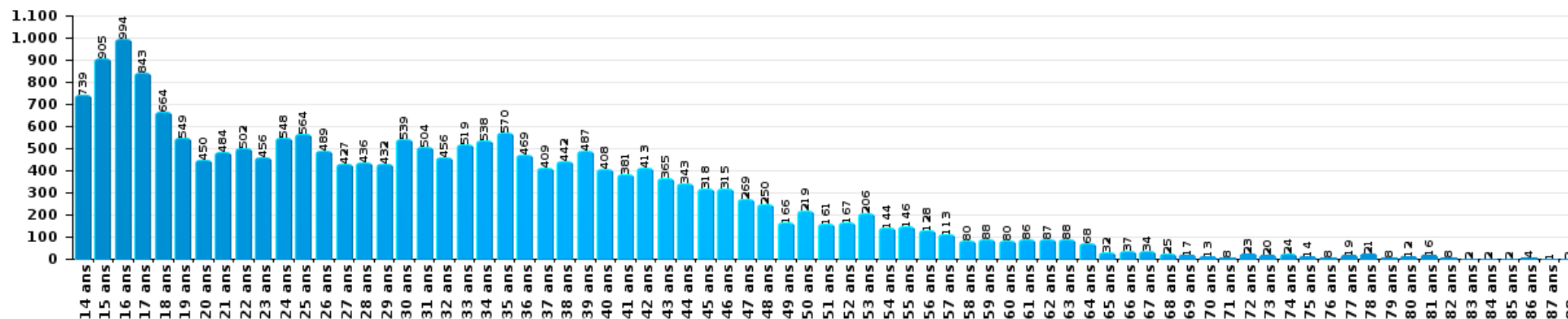
2.3. Nombre de suspects-fait selon l'âge des suspects identifiés (TOP 5 des catégories principales)

1) Lorsqu'un même suspect a commis plusieurs faits durant la période considérée, il est aussi comptabilisé plusieurs fois, qu'il ait le même âge ou non - 2) Les suspects au-dessous de 14 ans et à partir de 90 ans ne sont pas repris dans le tableau (voir également la note méthodologique)

2025

Vol et extorsion

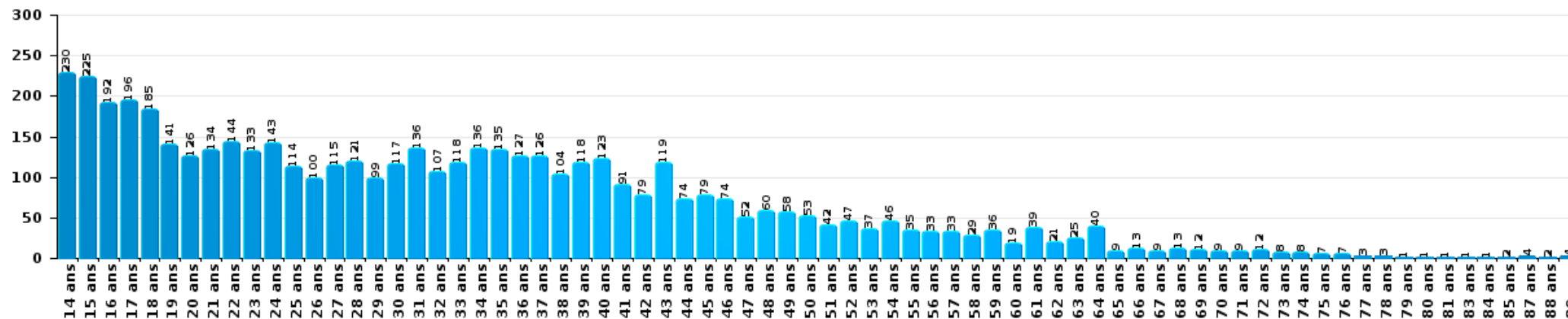
Nombre de suspects-fait par âge (chronologique)





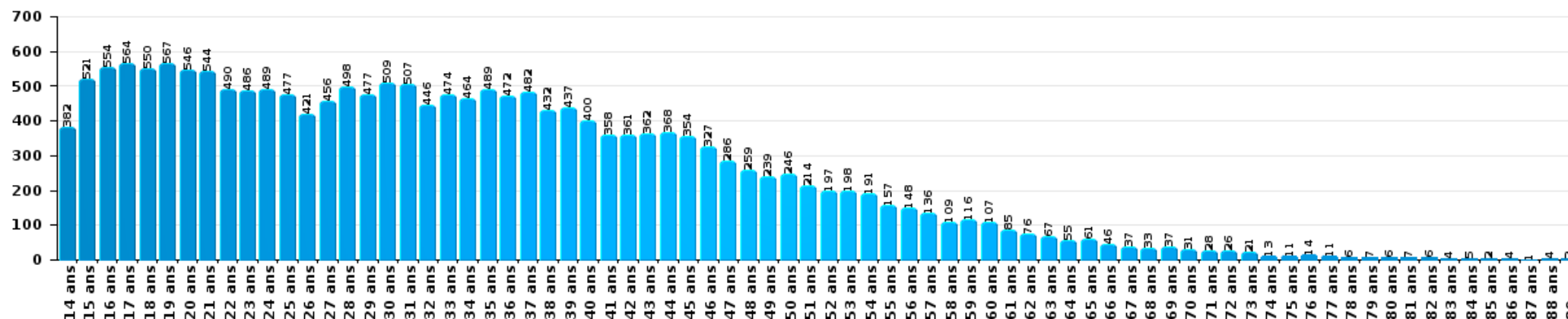
Dégradation de la propriété

Nombre de suspects-fait par âge (chronologique)



Infr. contre l'intégrité physique

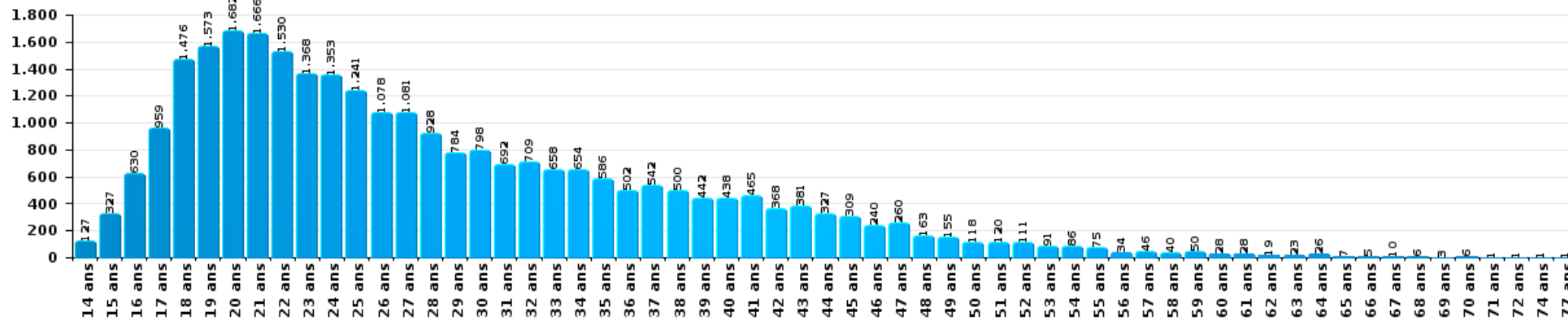
Nombre de suspects-fait par âge (chronologique)





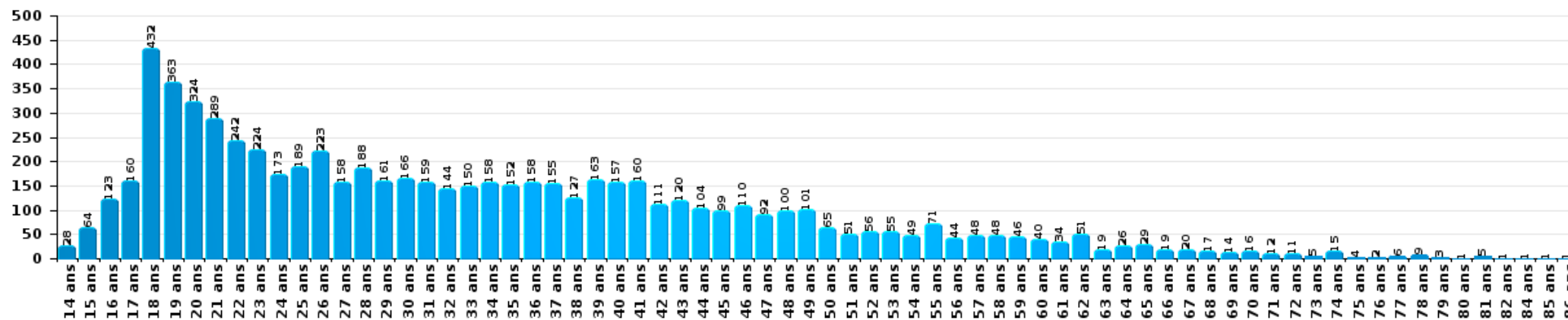
Drogues

Nombre de suspects-fait par âge (chronologique)



Fraude

Nombre de suspects-fait par âge (chronologique)





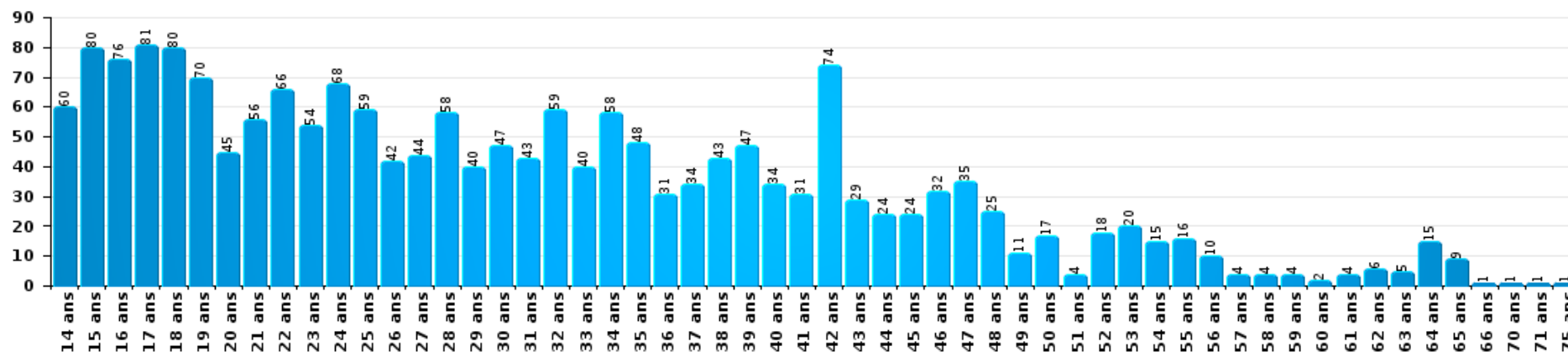
2.4. Nombre de suspects-fait selon l'âge des suspects identifiés (TOP 5 des figures criminelles)

1) Lorsqu'un même suspect a commis plusieurs faits durant la période considérée, il est aussi comptabilisé plusieurs fois, qu'il ait le même âge ou non – 2) Les suspects au-dessous de 14 ans et à partir de 90 ans ne sont pas repris dans le tableau (voir également la note méthodologique)

2025

Cambriolage dans bâtiment (total)

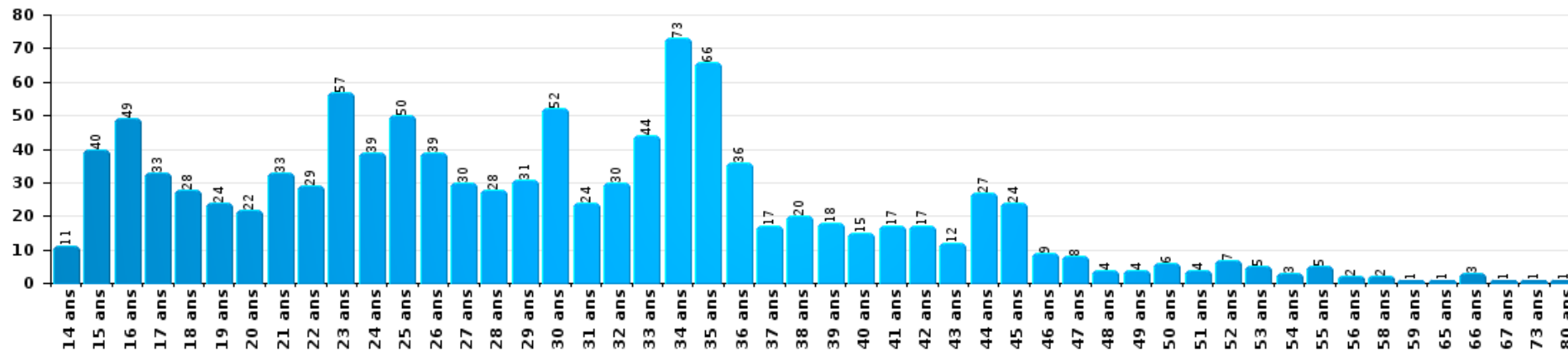
Nombre de suspects-fait par âge (chronologique)





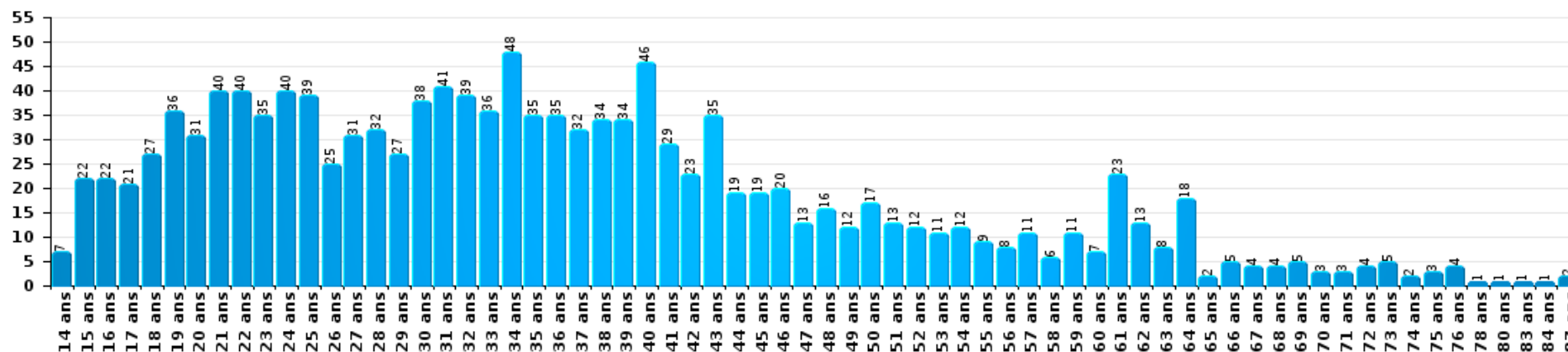
Vol dans ou sur un véhicule

Nombre de suspects-fait par âge (chronologique)



Dégradation de voiture

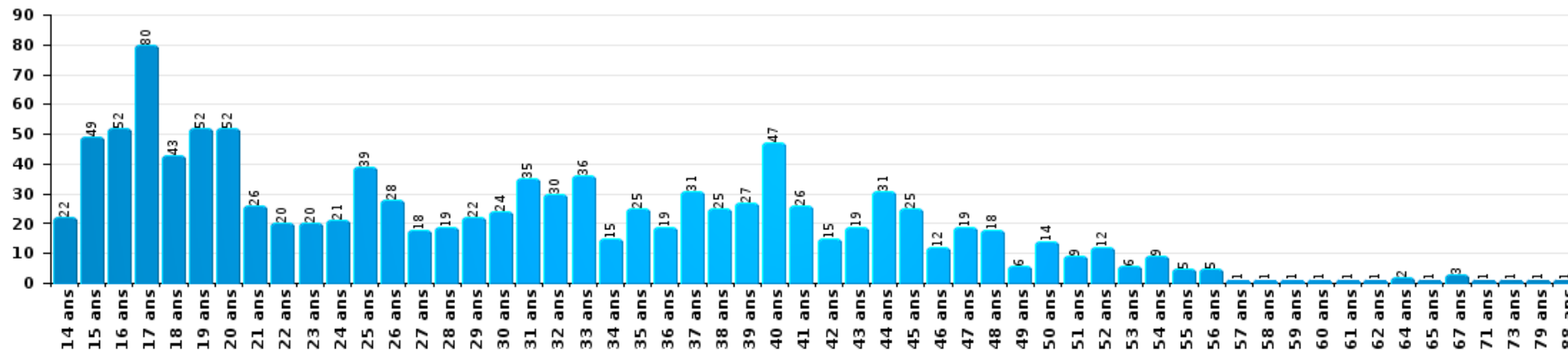
Nombre de suspects-fait par âge (chronologique)





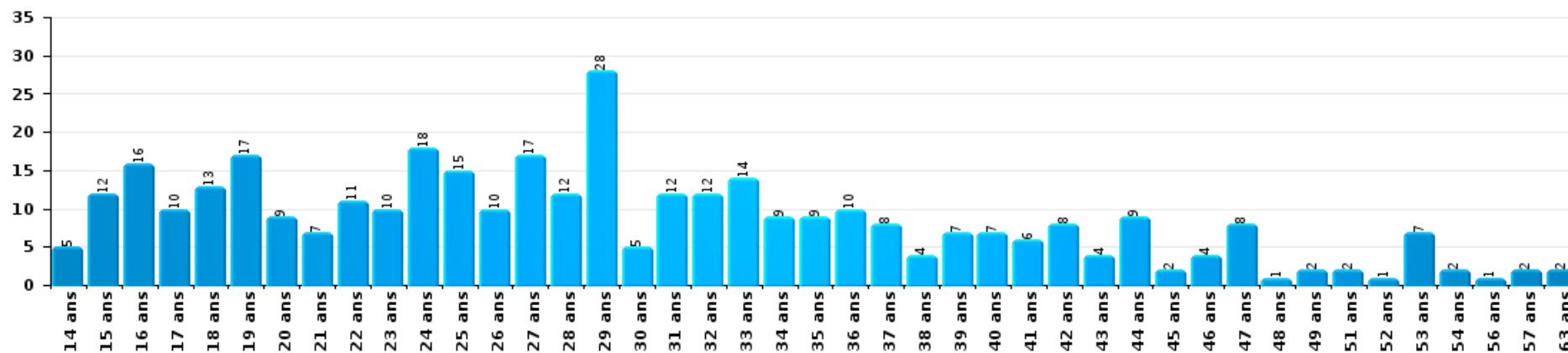
Vol de vélo

Nombre de suspects-fait par âge (chronologique)



Vol à la tire

Nombre de suspects-fait par âge (chronologique)



STATISTIQUES POLICIERES DE CRIMINALITE

BELGIQUE

***ANNEXE I: DETAIL PAR CATEGORIE DE DELIT
CODE PENAL***



Infraction Code pénal

Infr. contre l'intégrité physique

			2000	2015	2016	2017	2018	2019	2020	2021	2022	2023	2024	2025	
Assassinat	Parricide (assassinat)	Acc.	4	1	1	2	1	2	2	2	1	1	1		
		Tent.	3	1	3	2	1	3	2	1	5	3	4	2	
	Infanticide (assassinat)	Acc.	3	3		4		2		4	1	1		1	
		Tent.		1	4	1	1	1		2		2			
	Empoisonnement (assassinat)	Acc.	2		6	21	1	4	3	7	6	10	3		
		Tent.	7	18	12	18	14	14	15	23	22	14	17	8	
	Suite à incendie volontaire / explosion	Acc.	2	2	1				1	1	1				
		Tent.	4	4	4	7	3	3		2	3	3	9	1	
	Assassinat - police/gard. de prison/corps sécurité	Tent.												2	1
	Assassinat - personnel profession médicale	Tent.												1	
	Assassinat - personnel autre service public	Tent.												1	1
	Autres	Acc.	92	64	42	59	46	44	40	45	70	41	52	24	
		Tent.	167	132	136	139	139	130	154	149	152	152	145	81	
	Sous-total			284	226	209	253	206	203	217	236	261	227	235	119



Infr. contre l'intégrité physique

			2000	2015	2016	2017	2018	2019	2020	2021	2022	2023	2024	2025	
Meurtre	Parricide (meurtre)	Acc.	7	6	3	3	3	3		3	1				
		Tent.	27	21	8	15	19	16	10	14	16	13	16	5	
	Infanticide (meurtre)	Acc.	1	2	2	3	4	1	5	2	2			4	3
		Tent.	3	2	3	5	2	5	3	4	5	4	3	2	
	Empoisonnement (meurtre)	Acc.	4	4	8	7	7	4	8	8	9	9	7	3	
		Tent.	7	14	13	16	19	23	56	40	25	37	28	9	
	Meurtre pour faciliter le vol	Acc.	6	8	5		3		2	1	1			2	3
		Tent.	16	12	5	6	18	7	12	10	12	11	13	8	
	Suite à incendie volontaire / explosion	Acc.	7	1	3			1		1	1			1	
		Tent.	3	2	3	3	5	1	2		6	8	4	1	
	Meurtre - personnel transport public	Tent.												1	
	Meurtre - police/gardien de prison/corps sécurité	Tent.												4	3
	Meurtre - personnel profession médicale	Tent.												2	2
	Meurtre - personnel pompier/prot. civile	Tent.												1	
	Meurtre - personnel autre service public	Tent.												9	1
	Non spécifié	Acc.	68	46	24	13	33	21	22	14	20	21	24	12	
		Tent.	81	6	14	15	9	7	8	12	14	7	12	9	
	Autres	Acc.	20	94	80	86	94	65	66	70	77	84	79	68	
Tent.		147	667	676	744	797	815	755	800	966	1.001	1.034	494		
Sous-total			397	885	847	916	1.013	969	949	979	1.155	1.195	1.244	623	
Torture et maltraitance	Torture	Acc.		39	41	39	55	36	40	34	41	39	53	21	
		Tent.			1		1			1					
	Traitement inhumain	Acc.		104	115	120	109	129	107	106	118	109	141	64	
		Acc.	1	117	114	145	126	126	140	122	148	161	175	99	
	Traitement dégradant	Tent.				1									
Non spécifié	Acc.		8	6	8	5	5	7	11	3	7	9	2		
Sous-total			1	268	277	312	297	296	294	274	310	316	378	186	



Infr. contre l'intégrité physique

			2000	2015	2016	2017	2018	2019	2020	2021	2022	2023	2024	2025	
Droit international humanitaire	Génocide	Acc.					1					1		1	
	Crime contre l'humanité	Acc.										2	1	3	
	Crime de guerre	Acc.										3		5	
	Non spécifié	Acc.			1	1	1			1	3	1	3		
		Tent.					1								
	Sous-total				1	1	3			1	3	7	4	9	
Coups et/ou blessures vol. en sphère familiale	Entre partenaires ou ex-partenaires	Acc.	6.292	19.547	20.008	19.870	21.086	21.220	20.335	20.494	22.177	22.416	22.295	10.358	
		Tent.	51	6	12	8	6	10	4	9	3	5	2	1	
		Inc.	6												
	Lors d'un différend familial en général	Acc.	8.974						1	1					
		Tent.	62												
		Inc.	5												
	Par les parents envers un mineur	Acc.	550	1.940	2.046	2.109	2.257	2.406	2.258	2.475	2.549	2.758	3.036	1.601	
		Tent.	3			1		1	1			1	3		
	Par les parents envers personne vulnérable	Acc.	11	36	40	46	41	30	42	36	40	56	67	13	
		Envers les parents	Acc.	580	1.780	1.871	1.941	2.009	1.980	2.060	2.036	2.131	2.328	2.419	1.179
	Envers d'autres ascendants directs ou collatéraux	Tent.	1	3	1	1	3	1						3	
		Acc.	139	1.057	1.099	1.122	1.160	1.263	1.224	1.152	1.142	1.241	1.313	733	
		Tent.	2	3					1	1					
		Sous-total	16.676	24.372	25.077	25.098	26.562	26.912	25.926	26.203	28.042	28.805	29.138	13.886	
Coups et/ou blessures vol. hors sphère familiale	Bagarres (=coups réciproques)	Acc.	5.984	8.735	9.135	9.449	10.353	10.573	9.980	10.796	12.546	13.108	13.798	6.606	
		Tent.	30	1	1		2	1	1	1	2	1	1		
		Inc.	1												
	Coups envers fonctionnaire de police	Acc.	829	802	782	848	793	780	805	932	976	941	897	445	
		Tent.	25	6	5	8	3	3	5	7	5	5	2	2	
	Envers un mineur par une pers. ayant autorité	Acc.	455	982	970	949	1.006	970	843	782	892	984	869	453	
		Tent.			1					1	1			1	
	Envers un mineur qualité de l'auteur inconnue	Acc.	1.296	1.799	2.049	2.178	2.198	2.412	1.735	2.267	2.544	2.959	3.053	1.669	
		Tent.	7	1	1		2	4	1	1	1	1	2	1	
	Envers pers. vulnérable par pers. ayant autorité	Inc.	1												
		Acc.	13	54	53	61	71	76	56	69	66	86	78	33	

FPF/DGR/DRI/BIPOL - Statistiques policières de criminalité (date de clôture: 31/10/2025)
 Les données pour les années 2001 jusqu'à 2014 ne sont plus publiées mais restent disponibles sur demande auprès du service BIPOL.
 Les données pour 2025 ne concernent que le 1er semestre.



Infr. contre l'intégrité physique

			2000	2015	2016	2017	2018	2019	2020	2021	2022	2023	2024	2025	
Coups et/ou blessures vol. hors sphère familiale	Envers pers. vulnérable (qualité auteur inconnue)	Acc.	32	105	102	161	179	149	150	172	220	271	321	102	
		Tent.	2					1							
	Envers un mineur par cohabitant sans rel. Autorité	Acc.							2	5	277	308	322	321	165
		Tent.												1	
	Envers un arbitre de manifestation sportive	Acc.		31	18	12	15	18	6	6	17	14	14		9
		Tent.													
	Coups envers personnel transport public	Acc.		353	294	298	275	278	193	242	300	325	291		147
		Tent.		2	1	1	1	1		1	1	2	1		1
	Coups envers personnel autre service public	Acc.		183	196	198	216	220	175	218	232	158	162		69
		Tent.		2	2	2	2	1	1	1	1		2		
	Coups envers profession médicale	Acc.		173	212	212	242	251	232	285	366	356	364		206
		Tent.		1	1	1	1	2	3			2			2
	Coups envers personnel institut d'enseignement	Acc.		358	437	415	462	464	345	390	492	568	485		314
		Tent.		1	5		2	4	1	2	1	2	5		2
	Coups envers gardien de prison/corps sécurité	Acc.		54	50	65	52	56	56	56	60	70	89		38
		Tent.					3		1			1	1		
	Coups envers personnel pompiers/protection civile	Acc.										6	14		12
		Tent.													1
Coups envers membre profession juridique protégée	Acc.											7		2	
	Tent.														
Non spécifié	Acc.	30.535	30.991	30.442	29.992	29.989	30.238	23.306	25.640	29.854	30.122	30.374		14.058	
	Tent.	552	38	55	49	51	40	30	22	22	40	20		11	
	Inc.	3													
Sous-total			39.765	44.672	44.812	44.899	45.918	46.544	37.930	42.168	48.907	50.344	51.172	24.349	
Mutilation génitale féminine	Acc.														
	Tent.														
	Inc.														
Sous-total			3	2	3	5	3	3	1	2	1	2	1	1	
Abstention coupable	Acc.	205	260	247	263	276	266	218	240	278	282	289		131	
	Tent.	1					1								
	Inc.														
Sous-total			206	260	247	263	276	267	218	240	278	282	289	131	



Infr. contre l'intégrité physique

			2000	2015	2016	2017	2018	2019	2020	2021	2022	2023	2024	2025
Autres infr. volontaires. c/ l'intégrité phys.	Privation de soins à enfant ou personne vulnérable	Acc.	69	121	107	96	110	92	106	92	108	109	85	43
		Acc.	72	316	282	294	292	298	199	211	217	214	179	86
	Délaissement d'enfant ou personne vulnérable	Tent.										1		
	Abandon d'enfant dans le besoin	Acc.	157	134	109	109	116	105	86	69	74	66	70	23
	Administration substances nuisibles	Acc.	40	81	112	99	139	155	276	246	428	255	269	123
		Tent.	3	5	4	7	4	2	7	5	6	7	9	2
	Empoisonnement de denrées	Acc.	23	26	32	37	35	40	34	38	70	35	35	21
		Tent.	6	3	6	6	5	1	5	6	3	9	5	1
	Entrave méchante à la circulation	Acc.	588	1.231	1.481	1.526	1.621	1.686	1.683	1.760	1.715	1.897	1.871	1.021
		Tent.	10	1	10	15	15	8	13	7	4	1	3	
		Acc.	3.104	4.580	3.801	3.705	3.448	3.190	2.798	2.500	2.580	2.746	2.810	1.287
	Voies de faits et violences légères	Tent.	26	1		1	1							
	Inc.	6												
	Sous-total		4.104	6.499	5.944	5.895	5.786	5.577	5.207	4.934	5.205	5.340	5.336	2.607
Infr. involontaires contre l'intégrité physique	Homicides involontaires	Acc.	44	20	27	22	21	24	20	24	26	30	13	6
		Tent.	3							1			1	
	Coups et/ou blessures involontaires	Acc.	2.541	692	695	667	676	667	496	547	631	566	560	279
		Tent.	17										1	
		Inc.	4											
	Administration involontaire substances nuisibles	Acc.	14	12	11	10	14	6	10	12	17	11	10	4
	Abstention d'entretien enfant/personne vulnérable	Acc.	66	59	55	54	61	75	40	28	49	52	48	31
		Tent.	1											
	Causer un accident de chemin de fer	Acc.	25	4				2	2	2	2	2		
		Tent.	1	2							1			
	Morsure de chien	Acc.	246	953	1.021	1.049	1.163	1.196	1.133	1.238	1.353	1.514	1.489	720
		Tent.	2		1		1	1		4	2	1	2	
Non spécifié	Acc.	271	18	17	12	14	11	15	7	4	6	2	2	
	Tent.	1			1									
	Sous-total		3.236	1.760	1.827	1.815	1.950	1.982	1.716	1.863	2.085	2.182	2.126	1.042
	Total		64.669	78.945	79.241	79.454	82.014	82.755	72.457	76.901	86.246	88.699	89.924	42.952



Infr. contre la liberté individuelle

			2000	2015	2016	2017	2018	2019	2020	2021	2022	2023	2024	2025
Prise d'otages	Acc.		112	47	53	40	30	24	38	34	29	36	30	10
	Tent.		8	4	2	3	4	1	2	4	2	5		
	Sous-total		120	51	55	43	34	25	40	38	31	41	30	10
Enlèvement de mineur ou personne vulnérable	Enlèvement parental	Acc.	20	270	276	257	223	241	186	189	260	258	278	104
		Tent.	6	39	50	82	68	64	46	55	76	61	69	33
	Autre enlèvement	Acc.	269	105	150	103	93	78	102	89	91	78	98	44
		Tent.	67	158	124	179	215	232	134	154	170	164	185	67
	Sous-total		362	572	600	621	599	615	468	487	597	561	630	248
	Détenition par un particulier	Acc.		385	823	857	827	814	868	846	845	897	923	934
Tent.			25	35	20	35	34	32	32	27	32	33	32	20
Sous-total			410	858	877	862	848	900	878	872	929	956	966	506
Total			892	1.481	1.532	1.526	1.481	1.540	1.386	1.397	1.557	1.558	1.626	764



Infr. contre les mœurs

			2000	2015	2016	2017	2018	2019	2020	2021	2022	2023	2024	2025	
Viol ayant causé la mort	Victime < 10a	Acc.	1		1	1				1					
	Victime 10a - 14a	Acc.		1			1								
	Victime 16a - 18a	Acc.						1							
	Victime majeure	Acc.	2			1	1								
	Victime âge inconnu	Acc.						1							
		Sous-total	3	1	1	2	2	2		1					
Viol n'ayant pas causé la mort	Victime < 10a	Acc.	492	468	501	491	499	520	503	485	181	1	1		
		Tent.	4	8	8	13	15	8	11	10	2				
		Inc.	1												
	Victime 10a - 14a	Acc.	406	430	422	434	396	468	435	467	194	3	1		
		Tent.	12	12	20	17	14	17	19	11	5				
		Acc.	288	364	398	390	375	468	425	494	178	2			1
	Victime 14a - 16a	Tent.	11	16	11	11	17	12	16	11	6				
		Inc.	1												
		Acc.	174	267	263	336	371	402	309	435	141	2			
	Victime 16a - 18a	Tent.	12	5	13	13	16	20	11	11	6				
		Acc.	856	1.446	1.588	1.767	1.900	2.001	1.928	2.245	903	12	11		13
		Tent.	100	137	134	167	182	172	148	122	64	1	1		1
	Victime âge inconnu	Acc.	42	27	35	29	27	37	35	35	13				
Tent.		1			4	3	2								
		Sous-total	2.400	3.180	3.393	3.672	3.815	4.127	3.840	4.326	1.693	21	14	15	
Viol avec conséquence inconnue		Acc.	271	50	47	52	48	54	43	55	55	53	58	12	
		Tent.	24		1	1	2	1	1	1	1	2		1	
		Sous-total	295	50	48	53	50	55	44	56	56	55	58	13	
Viol ayant causé la mort (nvCPS)	Victime majeure	Acc.										1			
		Sous-total										1			



Infr. contre les mœurs

			2000	2015	2016	2017	2018	2019	2020	2021	2022	2023	2024	2025	
Viol n'ayant pas causé la mort (nvCPS)	Victime < 16a	Acc.						13	42	124	1.036	1.634	1.635	792	
		Tent.									24	36	33	14	
	Victime 16a - 18a	Acc.							8	9	40	336	431	462	219
		Tent.										4	17	19	4
	Victime majeure	Acc.							15	63	136	1.685	2.600	2.724	1.283
		Tent.								2	3	101	173	137	66
Sous-total								36	116	303	3.186	4.891	5.010	2.378	
Attentat à la pudeur ayant causé la mort	Victime < 16a	Acc.	2				1		2	1					
	Victime 16a - 18a	Acc.				1									
	Victime majeure	Acc.				3	3	1	1		1				
		Tent.				1					1				
Sous-total			2			4	5	1	3	1	2				
Attentat à la pudeur avec violence / menace	Victime < 16a	Acc.	275	382	421	461	475	473	466	495	199	1	1	1	
		Tent.	3	2	4	6	7	10	5	8	3				
	Victime 16a - 18a	Acc.	114	101	132	128	126	143	114	152	66				1
		Tent.	7	1	2	4	3	3	2	2					
	Victime majeure	Acc.	444	772	989	958	1.062	1.109	1.022	1.217	491	4	5		3
		Tent.	28	11	17	32	22	17	17	10	9				
Sous-total			871	1.269	1.565	1.589	1.695	1.755	1.626	1.884	768	5	6	5	
Attentat à la pudeur sans violence / menace	Victime < 16a	Acc.	1.198	1.562	1.604	1.489	1.369	1.529	1.539	1.543	614	7	1	1	
		Tent.	41	22	32	28	28	35	19	20	12				
	Victime 16a - 18a	Acc.	107	246	284	290	275	303	311	336	162	1	1	2	
		Tent.	4	8	7	11	7	6	3	12	1				
	Victime âge inconnu	Acc.	337	399	476	531	540	683	589	714	274	5	1	1	
		Tent.	12	7	4	8	13	9	4	17	5				
Sous-total			1.699	2.244	2.407	2.357	2.232	2.565	2.465	2.642	1.068	13	3	4	
Attentat à la pudeur non spécifié	Acc.		315	29	37	49	40	45	30	30	4				
	Tent.		32												
	Sous-total			347	29	37	49	40	45	30	30	4			

FPF/DGR/DR/BIPOL - Statistiques policières de criminalité (date de clôture: 31/10/2025)
 Les données pour les années 2001 jusqu'à 2014 ne sont plus publiées mais restent disponibles sur demande auprès du service BIPOL.
 Les données pour 2025 ne concernent que le 1er semestre.



Infr. contre les mœurs

			2000	2015	2016	2017	2018	2019	2020	2021	2022	2023	2024	2025	
Atteinte intégrité sexuelle sans mort (nvCPS)	Victime < 16a	Acc.						20	55	138	1.430	2.205	2.242	1.059	
		Tent.								1	11	23	27	9	
	Victime 16a - 18a	Acc.							1	5	30	381	537	517	220
		Tent.										2	5	7	5
	Victime majeure	Acc.							4	16	70	1.448	2.319	2.318	1.107
		Tent.										20	39	37	20
		Sous-total						25	76	239	3.292	5.128	5.148	2.420	
Atteinte intégrité sex.-indéterminé (nvCPS)	Acc.							1	3	24	25	39	36	20	
	Tent.								1						
	Sous-total								1	4	24	25	39	36	20
Pornographie infantine	Détenition	Acc.	64	417	456	461	406	542	599	573	295	9	2	2	
		Tent.		2		1	2	2	1	1	2				
	Distribution	Acc.	28	713	742	1.063	1.336	2.003	1.654	1.990	213	6	4	1	
		Tent.		2	1										
	Accès pornographie infantine via technologie	Acc.		8	58	146	101	109	142	115	69	3		1	
		Tent.			2	4	1		2	2	2				
	Non spécifié	Acc.	2	75	64	53	29	23	20	22	8				
		Sous-total	94	1.217	1.323	1.728	1.875	2.679	2.418	2.703	589	18	6	4	
Pornographie	Acc.		61	64	73	61	66	56	60	65	58				
	Tent.		1		1	1					1				
	Sous-total		62	64	74	62	66	56	60	65	59				

FPF/DGR/DRI/BIPOL - Statistiques policières de criminalité (date de clôture: 31/10/2025)
 Les données pour les années 2001 jusqu'à 2014 ne sont plus publiées mais restent disponibles sur demande auprès du service BIPOL.
 Les données pour 2025 ne concernent que le 1er semestre.



Infr. contre les mœurs

			2000	2015	2016	2017	2018	2019	2020	2021	2022	2023	2024	2025	
Incitation à la débauche	Victime mineure	Acc.	153	581	538	521	495	508	616	501	288				
		Tent.	13	14	18	8	13	11	10	7	7				
	Victime majeure	Acc.	169	172	89	87	60	47	53	38	19				
		Tent.	3						4						
	Age victime inconnu	Acc.	38	142	104	61	53	34	50	39	18	1			
		Tent.	1			2	1				1				
	Publicité par ICT pour débauche	Acc.	15	19	11	7	10	17	20	19	3				
		Tent.	1												
	Autre publicité pour débauche	Acc.	127	38	36	36	29	46	85	38	27	1			
		Tent.							1	1					
	Non spécifié	Acc.	1.729	15	13	13	9	9	7	5	3	1	1		
		Tent.	8					1							
	Sous-total			2.257	981	809	735	670	673	846	648	366	3	1	
	Exploitation de la débauche d'autrui	Victime mineure	Acc.	35	65	56	45	51	77	80	85	34			
Tent.			5	9	1		1	4	4	2					
Victime majeure		Acc.	161	172	173	182	196	203	193	226	128	9	1	2	
		Tent.	1	4	3	5	4	1	1		1				
Age victime non spécifié		Acc.	43	22	31	13	11	7	8	3	2	1	1		
		Tent.	13			1	1	1							
Age victime inconnu		Acc.	320	33	40	31	28	39	28	37	26		1		
		Tent.	8		1		1								
Sous-total			586	305	305	277	293	332	314	353	191	10	3	2	



Infr. contre les mœurs

			2000	2015	2016	2017	2018	2019	2020	2021	2022	2023	2024	2025	
Outrage public aux bonnes mœurs	Actions (exhibitionnisme, etc.)	Acc.	1.301	1.445	1.359	1.388	1.422	1.404	1.682	1.522	1.376	4		1	
		Tent.	6		1	2	2	4	1	1	1				
		Inc.	1												
	Ecrits, images, objets	Acc.	832	464	633	609	616	594	542	505	346	3			
		Tent.	8	9	5	3	5	5	7	6	1				
	Obscénités en public	Acc.	31	29	30	31	28	23	42	38	21	1			
	Publicité pour avortement	Acc.	1	1											
	Exhibitionnisme (nvCPS)	Acc.							1	2	165	1.313	1.311	687	
		Tent.										2			
	Contenu pornographique extrême ou violent (nvCPS)	Acc.							1	4	41	185	185	87	
		Tent.											1		
	Non spécifié	Acc.	140	19	22	24	15	16	9	10	16	2	3	1	
Tent.		2													
Sous-total			2.322	1.967	2.050	2.057	2.088	2.046	2.285	2.088	1.967	1.510	1.500	776	
Infract. par délinquant sexuel à décision Justice						4		3		2	1				
Sous-total						4		3		2	1				
Voyeurisme	Observation/enregistrement de nudité ou intimité	Acc.	63	105	245	290	381	395	405	501	196	4	1		
		Tent.	2		3	5	8	7	4	2	2				
	Diffusion enregistrement nudité ou intimité	Acc.		10	127	600	486	598	850	937	499	3	1	1	
		Tent.			3	10	15	18	36	25	12				
	Non spécifié	Acc.			2	3	8	4	8	5	1	3	4		
Sous-total			65	115	380	908	898	1.022	1.303	1.470	710	10	6	1	
Voyeurisme direct (nvCPS)	Victime < 16a	Acc.								1	45	62	57	33	
	Victime 16a - 18a	Acc.						1		12	18	9	12		
	Victime majeure	Acc.								2	79	132	117	53	
		Tent.									2				
Sous-total								1	3	138	212	183	98		

FPF/DGR/DR/BIPOL - Statistiques policières de criminalité (date de clôture: 31/10/2025)
 Les données pour les années 2001 jusqu'à 2014 ne sont plus publiées mais restent disponibles sur demande auprès du service BIPOL.
 Les données pour 2025 ne concernent que le 1er semestre.



Infr. contre les mœurs

			2000	2015	2016	2017	2018	2019	2020	2021	2022	2023	2024	2025	
Voyeurisme via moyen technique ou autre (nvCPS)	Victime < 16a	Acc.							2	5	86	156	161	74	
		Tent.									2		2		
	Victime 16a - 18a	Acc.							1	2	2	35	52	71	30
		Tent.									1		1	1	1
	Victime majeure	Acc.								4	18	234	372	353	129
		Tent.										2	3	1	
Sous-total								1	8	26	359	584	589	234	
Diffusion de contenu à caractère sexuel (nvCPS)	Victime < 16a	Acc.						1	4	12	118	259	334	178	
		Tent.										3	1		
	Victime 16a - 18a	Acc.								1	1	19	65	79	44
		Tent.											3		
	Victime majeure	Acc.								2	5	87	174	214	110
		Tent.										2	5	2	
Sous-total								1	7	18	226	509	630	332	
Diffusion contenu sex. but méchant/lucrat. (nvCPS)	Victime < 16a	Acc.							1	3	156	357	417	200	
		Tent.									4	17	10	7	
	Victime 16a - 18a	Acc.								1	1	62	162	143	71
		Tent.										3	10	7	9
	Victime majeure	Acc.									2	306	721	691	318
		Tent.										15	52	44	21
Sous-total									2	6	546	1.319	1.312	626	
Diffusion contenu caract. sex.-indéterminé (nvCPS)		Acc.							5	10	9	10	15	8	
		Tent.									1				
	Sous-total								5	11	9	10	15	8	
Avortement sans permission de la femme	Faire avorter à dessein sans consentement	Acc.							1	1			4	1	
		Tent.									1	1	1	1	
	Caused involontairement par violences volontaires	Tent.								1					
		Acc.	7	2	9		3								
	Non spécifié	Tent.	1	1	1										
		Sous-total			8	3	10		3		2	2	1	1	5

FPF/DGR/DR/BIPOL - Statistiques policières de criminalité (date de clôture: 31/10/2025)
 Les données pour les années 2001 jusqu'à 2014 ne sont plus publiées mais restent disponibles sur demande auprès du service BIPOL.
 Les données pour 2025 ne concernent que le 1er semestre.



Infr. contre les mœurs

			2000	2015	2016	2017	2018	2019	2020	2021	2022	2023	2024	2025	
Grooming (contact par ICT avec mineur < 16 ans)	Acc.			78	130	163	163	139	159	140	83		1		
	Tent.			2	3	3	8	5	9	3	4				
	Sous-total			80	133	166	171	144	168	143	87		1		
Grooming offline - sans ICT (nvCPS)	Victime < 16a	Acc.									22	64	65	52	
		Tent.										1			
	Victime 16a - 18a	Acc.								1	8	26	21	13	
		Sous-total								1	30	91	86	65	
Grooming online - avec ICT (nvCPS)	Victime < 16a	Acc.						1	5	9	107	300	341	149	
		Tent.										2	4	1	
	Victime 16a - 18a	Acc.									14	68	67	34	
		Sous-total							1	5	9	121	370	412	184
Grooming - indéterminé (nvCPS)	Acc.									1		3	5	2	
	Sous-total									1		3	5	2	
Exploitation sexuelle mineurs-prostitution (nvCPS)	Incitation à la débauche/prostit. (nvCPS)	Acc.							6	10	89	270	251	112	
		Tent.									1	5	4	2	
	Recrutement aux fins de débauche/prostit. (nvCPS)	Acc.									8	5	6	5	
		Tent.										1		2	
	Tenue d'une maison de débauche/prostit. (nvCPS)	Acc.									1	2			
		Tent.													
	Mise à disposition local débauche/prostit. (nvCPS)	Acc.									1	4	2	3	
		Tent.													
	Exploitation de la débauche/prostit. (nvCPS)	Acc.									1	16	16	24	25
		Tent.										5	13	24	7
	Obtention de la débauche/prostit. (nvCPS)	Acc.												3	
Tent.															
Assister à la débauche/prostit. (nvCPS)	Acc.										1	2	4	1	
	Tent.														
Publicité pour la débauche/prostit. (nvCPS)	Acc.										1	3	7	2	
	Tent.														
Exploitation sexuelle mineurs-indéterminé (nvCPS)	Acc.									1	1	2	3		
	Tent.														
Sous-total									6	12	125	322	330	157	



Infr. contre les mœurs

			2000	2015	2016	2017	2018	2019	2020	2021	2022	2023	2024	2025
Images d'abus sexuels de mineurs (nvCPS)	Production/diffusion images abus sexuels (nvCPS)	Acc.						1	6	12	609	825	1.268	349
		Tent.										1	2	
	Détention/acquisition images abus sexuels (nvCPS)	Acc.						1	22	15	150	402	570	287
		Tent.									1	2	2	2
	Accès à images abus sexuels de mineurs (nvCPS)	Acc.						1	2	3	19	53	78	33
	Images abus sexuels de mineurs-indéterminé (nvCPS)	Acc.						1	4	4	8	16	15	4
		Sous-total						4	34	34	787	1.299	1.935	675
Abus de la prostitution - personne majeure (nvCPS)		Acc.							2	3	37	175	161	66
		Tent.											2	
		Sous-total							2	3	37	175	163	66
Non-respect interdit. par délinquant sex. (nvCPS)		Acc.									3	12	13	7
		Sous-total									3	12	13	7
Refus aide suppression images caract. sex. (nvCPS)		Acc.										1		1
		Sous-total										1		1
		Total	11.011	11.505	12.535	13.663	13.903	15.574	15.670	17.104	16.446	16.612	17.470	8.094



Infr. contre autres valeurs morales et sentiments

			2000	2015	2016	2017	2018	2019	2020	2021	2022	2023	2024	2025	
Harcèlement	Harcèlement par téléphone (OLD)	Acc.	2.301												
		Tent.	12												
		Inc.	1												
		Acc.	2.007	22.089	21.403	21.408	22.436	23.939	23.421	25.457	26.201	28.627	30.076	14.926	
		Tent.	16	3		9	9	5	7	3	1	2	6	1	
Sous-total			4.337	22.092	21.403	21.417	22.445	23.944	23.428	25.460	26.202	28.629	30.082	14.927	
Violation de sépulture		Acc.	194	151	121	120	127	125	124	126	136	120	117	73	
		Tent.				1		1				1			
	Sous-total	194	151	121	120	128	125	125	126	136	121	117	73		
Violation du secret professionnel		Acc.	96	227	191	208	215	197	207	218	201	201	176	71	
		Tent.									1	1			
	Sous-total	96	227	191	208	215	197	207	218	202	202	176	71		
Atteinte à l'honneur	Calomnie et diffamation	Acc.	3.102	4.164	4.229	4.080	4.583	4.738	4.505	4.432	4.685	4.980	5.313	2.616	
		Tent.	30	2	1	1	1	3	3	1	1		1	2	
		Inc.	2												
	Déclaration calomnieuse	Acc.	160	289	292	260	265	291	283	256	268	302	255	116	
		Tent.	2				1						1		
	Imputation calomnieuse	Acc.	535	460	456	420	387	368	336	432	372	302	319	153	
		Tent.	4												
	Divulgation méchante	Acc.	174	132	153	141	157	161	139	135	132	145	130	58	
		Tent.	3			1		2				1			
		Inc.	1												
	Injures (Délit)	Acc.	991	3.626	3.387	3.102	3.016	2.954	2.667	2.521	2.380	2.344	2.345	1.113	
		Tent.	7			3	2	4	1						
		Inc.	4												
	Non spécifié	Acc.	60	45	55	54	38	40	35	41	36	18	20	4	
		Tent.	35	1										1	
Sous-total			5.110	8.719	8.573	8.062	8.450	8.561	7.969	7.818	7.875	8.092	8.383	4.063	

FPF/DGR/DR/BIPOL - Statistiques policières de criminalité (date de clôture: 31/10/2025)
 Les données pour les années 2001 jusqu'à 2014 ne sont plus publiées mais restent disponibles sur demande auprès du service BIPOL.
 Les données pour 2025 ne concernent que le 1er semestre.



Infr. contre autres valeurs morales et sentiments

			2000	2015	2016	2017	2018	2019	2020	2021	2022	2023	2024	2025	
Vie privée	Intrusion de nuit	Acc.	109	12	22	20	17	13	7	7	15	15	14	7	
		Tent.	5			2									
		Inc.	1												
	Violation de domicile par un particulier	Acc.	2.343	2.128	2.177	2.147	2.097	2.117	1.971	1.795	1.970	2.105	1.965	913	
		Tent.	43	32	22	25	30	23	26	23	28	27	31	12	
		Inc.	1												
	Violation du secret des lettres	Acc.	201	309	277	274	287	296	256	191	234	233	195	86	
		Tent.	1			4				2		1	1	1	
	Sous-total			2.704	2.481	2.498	2.470	2.433	2.449	2.260	2.018	2.247	2.381	2.206	1.019
Libre exercice des cultes			Acc.	11	1	6	3	5	1	1	5		1	1	
Sous-total			11	1	6	3	5	1	1	5		1	1		
Tapage nocturne	Acc.	3.997	3.581	3.592	3.519	3.353	3.289	3.928	3.491	3.444	3.167	2.703	1.311		
	Tent.	8		1				1	2	1					
	Inc.	3													
	Sous-total	4.008	3.581	3.593	3.519	3.353	3.289	3.929	3.493	3.445	3.167	2.703	1.311		
Abus d'informations issues d'un dossier pénal	Acc.		8	8	7	6	7	5	10	4	15	4			
	Tent.				1										
	Sous-total		8	8	8	6	7	5	10	4	15	4			
Violation de communication par particulier	Acc.	10	82	66	78	73	74	67	56	55	54	65	22		
	Tent.			1	1	2		1		1	1				
	Sous-total	10	82	67	79	75	74	68	56	56	55	65	22		
Abus faiblesses de personnes	Acc.		209	201	236	244	287	270	225	261	278	272	123		
	Tent.		3	2	6	2	3	2	1	2	1	8	2		
	Sous-total		212	203	242	246	290	272	226	263	279	280	125		
Vie privée mineur: publication débats Justice	Acc.			1	2	3	2	2	1	1	2		1		
	Tent.						1								
	Sous-total			1	2	3	3	2	1	1	2		1		
Vie privée mineur: publication de l'identité	Acc.				2		3	4	3		6	1	1		
	Sous-total				2		3	4	3		6	1	1		

FPF/DGR/DRI/BIPOL - Statistiques policières de criminalité (date de clôture: 31/10/2025)
 Les données pour les années 2001 jusqu'à 2014 ne sont plus publiées mais restent disponibles sur demande auprès du service BIPOL.
 Les données pour 2025 ne concernent que le 1er semestre.



Infr. contre autres valeurs morales et sentiments

		2000	2015	2016	2017	2018	2019	2020	2021	2022	2023	2024	2025
Vie privée mœurs: publication identité victime	Acc.		7	19	23	57	64	110	68	113	188	153	58
	Tent.					2	1	2	4	2	11	7	4
	Sous-total		7	19	23	59	65	112	72	115	199	160	62
Cyberlokkking (leurre de mineur par ICT)	Acc.		91	93	84	78	81	113	85	103	75	65	15
	Tent.			1	2	1	1			2	1	2	
	Sous-total		91	94	86	79	82	113	85	105	76	67	15
Attirer ou utiliser mineur ou personne vulnérable	Acc.		17	25	24	22	22	18	17	18	10	10	6
	Tent.		1	1	1	3	4	3					
	Sous-total		18	26	25	25	26	21	17	18	10	10	6
Occupation bien d'autrui (squatter)	Pénétrer / occuper / séjourner (bien non habité)	Acc.		1	6	177	270	360	356	440	649	589	229
		Tent.				2	3	1	4	5	10	6	4
	Pénétrer / occuper / séjourner (bien habité)	Acc.					12	58	68	107	116	111	45
		Tent.						1		1	5	4	
	Pas donner suite ordonnance d'évacuation/expulsion	Acc.				1	3	3	4	5	1		2
	Non spécifié	Acc.					1		1	3	2		
	Sous-total			1	6	180	289	423	433	561	783	710	280
	Total	16.470	37.670	36.804	36.272	37.702	39.405	38.939	40.041	41.230	44.018	44.965	21.976



Infr. relative au statut juridique de l'enfant

			2000	2015	2016	2017	2018	2019	2020	2021	2022	2023	2024	2025
Non-représentation d'enfants	Par les parents	Acc.	2.064	3.158	2.980	2.916	3.121	3.000	2.750	2.916	2.831	2.879	2.765	1.308
		Tent.	18	2		2	1						1	1
	Inc.	1												
	Par une personne qui en a la charge	Acc.		176	177	168	125	153	101	129	110	109	86	29
	Sous-total	2.083	3.336	3.157	3.086	3.247	3.153	2.851	3.045	2.941	2.989	2.852	1.337	
Suppression d'un enfant	Acc.	11	4		2	1								
	Tent.	1												
	Sous-total	12	4		2	1								
Non-déclaration de naissance	Acc.		8	4	7	6	4	17	22	9	6	5	3	
	Sous-total		8	4	7	6	4	17	22	9	6	5	3	
Informer services de secours de nouveau-né trouvé	Acc.				1									
	Sous-total				1									
Non spécifié	Acc.	8	14	11	13	12	32	36	22	14	11	6	3	
	Sous-total	8	14	11	13	12	32	36	22	14	11	6	3	
	Total	2.103	3.362	3.172	3.109	3.266	3.189	2.904	3.089	2.964	3.006	2.863	1.343	



Vol et extorsion

			2000	2015	2016	2017	2018	2019	2020	2021	2022	2023	2024	2025
Vol avec circ. aggr.	Avec violence	Acc.	12.738	9.125	8.445	8.065	7.524	7.672	5.195	5.448	5.887	6.683	6.551	2.642
		Tent.	2.108	1.265	1.274	1.159	1.053	994	809	760	683	737	714	304
		Acc.	135.756	104.727	94.554	86.644	80.942	77.143	53.493	53.014	61.072	62.278	60.065	25.065
	Sans violence	Tent.	49.813	43.316	38.592	37.701	35.272	34.054	26.466	25.953	27.668	27.843	27.828	11.916
		Inc.	232											
Sous-total			200.647	158.433	142.865	133.569	124.791	119.863	85.963	85.175	95.310	97.541	95.158	39.927
Vol sans circ. aggr.	Avec violence	Acc.	5.972	7.402	6.344	5.812	5.504	5.386	3.876	4.032	4.332	5.123	4.690	2.078
		Tent.	623	668	619	573	487	485	379	338	396	453	443	186
		Inc.	2											
	Sans violence, Vol à la tire	Acc.	20.831	24.941	21.735	21.909	24.920	28.576	15.373	16.215	22.509	25.901	24.245	9.580
		Tent.	169	170	161	249	290	346	216	189	170	199	211	58
	Sans violence, Vol d'usage	Acc.	530	446	416	377	409	412	314	390	406	414	426	189
		Tent.	13	1	4	1	3	4	2		2	4	6	1
	Sans violence, Vol domestique	Acc.	2.934	3.445	3.390	3.277	3.383	3.233	2.402	2.560	2.864	2.930	2.631	1.153
		Tent.	48	31	32	48	37	23	18	35	23	28	27	11
		Inc.	1											
	Sans violence	Acc.	190.223	156.888	147.899	143.503	143.293	144.885	103.295	111.015	133.694	137.245	128.871	57.354
		Tent.	4.251	3.181	3.453	3.891	3.556	3.639	3.103	3.315	3.529	3.965	3.718	1.746
		Inc.	750											
Sous-total			226.347	197.173	184.053	179.640	181.882	186.989	128.978	138.089	167.925	176.262	165.268	72.356
Vol non spécifié	Acc.	48.749	1.071	1.070	1.098	960	943	602	605	1.044	466	480	304	
		13.306	17	21	20	35	12	11	20	25	8	5	2	
	Sous-total	62.055	1.088	1.091	1.118	995	955	613	625	1.069	474	485	306	
Extorsion	Acc.	1.147	2.157	2.069	2.034	2.031	2.089	1.853	1.952	2.400	2.724	2.834	1.433	
		417	1.287	1.265	1.040	1.633	1.712	1.354	1.368	1.716	1.793	1.630	775	
	Sous-total	1.564	3.444	3.334	3.074	3.664	3.801	3.207	3.320	4.116	4.517	4.464	2.208	
Fabrication de fausses clefs	Acc.	48	8	9	7	11	3	6	4	8	10	5	1	
		4												
	Sous-total	52	8	9	7	11	3	6	4	8	10	5	1	



Vol et extorsion

		2000	2015	2016	2017	2018	2019	2020	2021	2022	2023	2024	2025
Maraudage	Acc.	115											
	Tent.	11											
	Sous-total	126											
Total		490.791	360.146	331.352	317.408	311.343	311.611	218.767	227.213	268.428	278.804	265.380	114.798



Fraude

			2000	2015	2016	2017	2018	2019	2020	2021	2022	2023	2024	2025	
Blanchiment d'argent		Acc.	172	847	897	892	1.327	2.331	5.968	6.405	4.668	5.107	5.879	2.279	
		Tent.	6	8	6	13	34	44	168	157	147	113	112	26	
		Sous-total	178	855	903	905	1.361	2.375	6.136	6.562	4.815	5.220	5.991	2.305	
Recel	Recel simple	Acc.	2.034	2.126	2.070	2.123	2.173	2.451	2.244	2.163	2.447	2.451	2.301	972	
		Tent.	15	8	8	7	10	10	6	7	5	9	6	4	
	Recel qualifié	Acc.	1.053	309	320	273	218	208	212	165	148	188	139	74	
		Tent.	4			2	4	7				2			
	Non spécifié	Acc.	699	110	111	135	71	41	37	29	63	28	18	8	
		Tent.	74	2					1						
			Sous-total	3.879	2.555	2.509	2.540	2.476	2.717	2.500	2.364	2.663	2.678	2.464	1.058
	Grivèlerie	Carburant / lubrifiant	Acc.	3.730	636	574	421	448	310	158	194	186	235	143	55
			Tent.	13	1	1									
Boissons et aliments		Acc.	460	520	563	569	591	702	358	279	593	691	669	354	
		Tent.	2			2	1				1		1		
Voiture de location		Acc.	763	707	645	714	654	611	487	458	521	473	531	218	
		Tent.	2	1						1	1				
Logements		Acc.	245	164	198	159	155	139	79	100	108	105	109	48	
		Tent.	1	1			2							1	
Non spécifié		Acc.	337	2	3	4	1	2	5	12	2			1	
		Tent.	8												
		Sous-total	5.561	2.032	1.984	1.869	1.852	1.764	1.087	1.044	1.412	1.504	1.455	676	
Corruption privée			Acc.		18	16	23	18	31	20	21	16	15	11	4
			Tent.		8	3	3	6	4	1	5	4	3	5	
			Sous-total		26	19	26	24	35	21	26	20	18	16	4

FPF/DGR/DR/BIPOL - Statistiques policières de criminalité (date de clôture: 31/10/2025)
 Les données pour les années 2001 jusqu'à 2014 ne sont plus publiées mais restent disponibles sur demande auprès du service BIPOL.
 Les données pour 2025 ne concernent que le 1er semestre.



Fraude

			2000	2015	2016	2017	2018	2019	2020	2021	2022	2023	2024	2025
Détournement et destruction frauduleuse	Cel frauduleux	Acc.	29.416	5.057	4.200	3.690	3.845	4.012	3.638	4.104	4.453	4.431	3.919	1.741
		Tent.	105	1	1	2		1	2		1		3	
		Inc.	437											
	D'argent, de papiers, etc.	Acc.	188	171	165	165	147	137	106	102	126	83	88	36
		Tent.	1			4				2	1		1	
		Inc.	1											
	De pièces judiciaires	Acc.	21	9	4	5	9	4	2	9	11	2	8	3
		Tent.	1	1			1							
		Inc.	1											
	D'objets saisis	Acc.	200	165	190	167	189	189	171	165	157	218	213	116
		Tent.	3	3	2	3	7	2	3	2	4	2	5	1
		Inc.	70	10	11	11	10	9	8	9	7	5	4	
	De biens mobiliers des époux	Acc.	70	10	11	11	10	9	8	9	7	5	4	
		Tent.	1					1						
Inc.		1												
D'héritage	Acc.	34	40	31	41	35	39	27	46	29	20	27	12	
	Tent.	2									1			
	Inc.	2.698	428	298	231	247	201	159	181	229	194	215	85	
Non spécifié	Acc.	2.698	428	298	231	247	201	159	181	229	194	215	85	
	Tent.	7						1						
	Inc.	7												
Sous-total			33.185	5.885	4.902	4.319	4.490	4.595	4.117	4.620	5.018	4.956	4.483	1.994
Escoquerie	Fraude par internet	Acc.		9.580	9.977	11.553	15.793	22.345	33.753	36.031	39.268	39.421	39.982	19.631
		Tent.		3.196	3.068	2.621	3.471	3.723	3.394	3.259	2.839	2.357	2.130	1.047
	Escoquerie sans internet	Acc.	31	7.402	7.386	7.641	7.949	7.376	6.059	6.219	7.423	7.958	8.626	4.262
		Tent.		1.710	1.621	1.902	1.713	1.688	1.227	1.215	1.273	1.119	1.258	609
	Non spécifié	Acc.	7.349						1					
		Tent.	1.359											
Sous-total			8.739	21.888	22.052	23.717	28.926	35.132	44.434	46.724	50.803	50.855	51.996	25.549

FPF/DGR/DRJ/BIPOL - Statistiques policières de criminalité (date de clôture: 31/10/2025)
 Les données pour les années 2001 jusqu'à 2014 ne sont plus publiées mais restent disponibles sur demande auprès du service BIPOL.
 Les données pour 2025 ne concernent que le 1er semestre.



Fraude

			2000	2015	2016	2017	2018	2019	2020	2021	2022	2023	2024	2025	
Tromperie	Marchandises vendues / travail fourni	Acc.	280	196	167	165	169	122	97	110	106	110	102	33	
		Tent.	9	2	1	17	9	1	4	3			1		
	Monnaies	Acc.	50	58	75	57	49	11	20	5	8	6	7	6	
		Tent.	4	10	10	26	17	1			2				
	Denrées alimentaires falsifiées	Acc.	2	2	3	1	3	1			1		2		
	Endossement frauduleux d'effets de commerce	Acc.	3	1		1	1	2	2						
	Endossement frauduleux de factures	Acc.	37	6	8	16	8	9	2	6	5	3	3	5	
		Tent.	2		6		2				2				
	Faux poids, mesures et instruments de pesage	Acc.	3												
	Voyance	Acc.	5												
	Non spécifié	Acc.	38	5	9	6	8	2	6	6	5	3	5		
Tent.		1													
Sous-total			434	280	279	289	266	149	131	130	129	123	119	44	
Abus de confiance et infr. apparentées	Abus de confiance	Acc.	8.658	7.976	7.493	7.568	8.052	8.191	7.113	7.126	8.234	8.479	9.035	4.179	
		Tent.	148	14	15	18	17	19	21	12	26	15	13	7	
		Inc.	4												
	Abus des faiblesses	Acc.	563	555	593	727	741	779	659	648	806	849	895	486	
		Tent.	3	2	7	6	5	4	7	3	8	8	7	5	
		Sous-total	9.376	8.547	8.108	8.319	8.815	8.993	7.800	7.789	9.074	9.351	9.950	4.677	
Abus de biens sociaux	Par des sociétés	Acc.	14	65	37	91	120	136	112	85	104	82	80	38	
		Tent.	1												
	Par des A.S.B.L.	Acc.	9	18	18	28	11	18	13	3	5	8	6		
		Tent.	5								1				
	Non spécifié	Acc.		70	59	41	48	40	50	55	47	29	18	9	
		Acc.	25	134	101	80	112	93	62	66	95	89	46	17	
	Autres	Tent.	1				1								
		Sous-total	55	287	215	240	292	287	237	209	252	208	150	64	



Fraude

			2000	2015	2016	2017	2018	2019	2020	2021	2022	2023	2024	2025
Infr. liées à l'insolvabilité	Par le curateur	Acc.		1	1	2	4	3	3	4	4	2	4	
	Par des tiers	Acc.		80	108	77	59	90	63	98	157	106	108	63
	Par le débiteur	Acc.	2	436	683	623	550	615	430	405	727	523	451	152
		Tent.			1				1					
	Non spécifié	Acc.	133	708	624	561	471	479	307	276	316	310	264	127
		Tent.	2	1	1	2	2			1				
Sous-total			137	1.226	1.418	1.265	1.086	1.187	804	784	1.204	941	827	342
Insolvabilité frauduleuse		Acc.	27	110	121	88	81	83	75	78	51	75	49	12
		Tent.				1							1	
	Sous-total		27	110	121	88	82	83	75	78	51	75	50	12
Chèques sans provision		Acc.	3.561	54	39	27	10	8	4	2		1	1	
		Tent.	199				1							
		Inc.	2											
	Sous-total		3.762	54	39	27	11	8	4	2		1	1	
Compartiments cachés moyens de transport		Acc.											42	22
	Sous-total												42	22
Total			65.333	43.745	42.549	43.604	49.681	57.325	67.346	70.332	75.441	75.930	77.544	36.747

FPF/DGR/DRI/BIPOL - Statistiques policières de criminalité (date de clôture: 31/10/2025)
 Les données pour les années 2001 jusqu'à 2014 ne sont plus publiées mais restent disponibles sur demande auprès du service BIPOL.
 Les données pour 2025 ne concernent que le 1er semestre.



Dégradation de la propriété

			2000	2015	2016	2017	2018	2019	2020	2021	2022	2023	2024	2025
Incendie volontaire	Dans lieu habité (de jour)	Acc.	207	286	275	268	289	266	256	275	270	303	262	160
		Tent.	27	19	20	26	38	32	26	18	27	25	31	10
	Dans lieu habité (de nuit)	Acc.	376	454	424	414	400	404	347	367	385	389	367	171
		Tent.	62	37	47	65	33	42	37	43	25	47	33	11
	Dans lieu habité (moment indéterminé)	Acc.	43	40	35	26	19	21	17	20	24	25	26	14
		Tent.	14	11	4	11	11	9	11	9	11	1	6	3
	Dans un autre lieu (de jour)	Acc.	743	932	866	999	986	857	813	806	976	806	667	561
		Tent.	33	19	32	54	35	24	24	22	20	30	25	23
		Inc.	2											
	Dans un autre lieu (de nuit)	Acc.	1.427	2.196	2.144	2.183	2.066	2.052	1.895	1.599	1.765	1.623	1.442	797
		Tent.	60	61	75	90	68	79	66	47	41	51	49	29
	Dans un autre lieu (moment indéterminé)	Acc.	251	261	258	268	234	204	186	177	184	186	144	84
		Tent.	57	20	33	42	27	29	13	18	16	13	13	7
	Non spécifié	Acc.	518	13	15	14	17	11	10	9	18	11	10	7
Tent.		56			1			1	2					
Sous-total			3.876	4.349	4.228	4.461	4.223	4.030	3.702	3.410	3.764	3.510	3.075	1.877
Destruction par explosion volontaire	Dans lieu habité (de jour)	Acc.	4	4	1	2	3	2		6	1	5	7	2
		Tent.		2	2	1	1	3			1	3	2	1
	Dans lieu habité (de nuit)	Acc.	9	8	8	5	5	14	12	17	28	28	60	23
		Tent.	5		4	1	1			1	3	1	3	
	Dans lieu habité (moment indéterminé)	Acc.	3									1	1	2
		Tent.	4								1			1
	Dans un autre lieu (de jour)	Acc.	46	5	9	11	2	3	10	9	7	5	17	2
		Tent.	1						1	3			1	
	Dans un autre lieu (de nuit)	Acc.	12	27	35	13	12	29	24	20	27	47	33	20
		Tent.	2		1				3		2	1	1	
	Dans un autre lieu (moment indéterminé)	Acc.	3	7	1	1		1	6	3	5	2	2	1
		Tent.	1				2		1	2	1		2	
	Non spécifié	Acc.	15				1		2		3	1	1	1
		Tent.												
Sous-total			105	53	61	34	27	52	59	58	82	94	130	53

FPF/DGR/DR/BIPOL - Statistiques policières de criminalité (date de clôture: 31/10/2025)
 Les données pour les années 2001 jusqu'à 2014 ne sont plus publiées mais restent disponibles sur demande auprès du service BIPOL.
 Les données pour 2025 ne concernent que le 1er semestre.



Dégradation de la propriété

			2000	2015	2016	2017	2018	2019	2020	2021	2022	2023	2024	2025	
Incendie involontaire		Acc.	5.436	4.029	3.755	3.733	3.955	3.590	3.323	2.933	3.319	2.902	2.665	1.656	
		Tent.	24	2	1	1		1	3				1		
		Sous-total	5.460	4.031	3.756	3.734	3.955	3.591	3.326	2.933	3.319	2.903	2.665		1.656
Destruction, dénaturation, dégradation	Avec circ. aggr.	Acc.	7.168	837	725	737	555	559	462	440	389	349	349	134	
		Tent.	105	2	2	4	2	3	4	2	2		1		
		Inc.	2												
	Destruction de biens agricoles	Acc.	138	182	168	173	174	168	142	146	132	107	96	52	
		Tent.	4	2	2	1			2	1	1				
	Non spécifié	Acc.	10.159	74	93	103	170	185	201	151	94	83	93	84	
		Tent.	490				1								
		Sous-total	18.066	1.097	990	1.018	902	915	811	740	618	540	538		270
	Vandalisme	Sur véhicules	Acc.	33.902	40.086	36.896	35.812	35.678	34.912	27.857	29.304	30.080	30.456	29.847	13.815
Tent.			98	19	18	38	23	15	18	22	14	10	13	5	
Inc.			45												
Sur autres biens mobiliers		Acc.	20.606	7.342	6.854	6.979	7.072	6.954	6.121	6.778	7.030	7.094	6.863	3.235	
		Tent.	127	6	6	8	5	4	5	5	2	2	5		
		Inc.	2												
Graffitis		Acc.	399	3.882	3.242	2.900	2.218	2.348	2.365	2.871	2.871	2.784	2.635	1.235	
		Tent.		2	3	3	6		1			1			
Autres détériorations sur biens immobiliers		Acc.	17.460	26.055	24.432	23.504	22.138	21.414	18.785	20.513	21.505	20.944	20.521	9.725	
		Tent.	90	9	12	13	7	9	13	12	10	10	12	8	
Dégradation de clôture		Acc.	4.318	2.884	3.116	3.185	3.259	3.315	3.119	2.978	3.082	3.071	2.959	1.423	
		Tent.	26	2	4	5		3	4	1	4		1	1	
		Sous-total	77.074	80.287	74.583	72.447	70.406	68.974	58.288	62.484	64.598	64.372	62.856		29.447
Intrusion dans une zone portuaire			Acc.			27	95	322	506	822	748	258	197	198	76
			Tent.			2	3	11	11	4	13	2	5	22	14
	Sous-total			29	98	333	517	826	761	260	202	220		90	
	Total	104.581	89.817	83.647	81.792	79.846	78.079	67.012	70.386	72.641	71.621	69.484		33.393	



Infr. contre la Sécurité de l'Etat

			2000	2015	2016	2017	2018	2019	2020	2021	2022	2023	2024	2025
Roi et gouvernement	Acc.		4	1	4	1	3		1	4	1			
	Tent.				1	1	2							
	Sous-total		4	1	5	2	5		1	4	1			
Sûreté intérieure de l'Etat	Acc.		7	34	45	18	11	6	5	17	6	6	8	6
	Tent.			1	2	3	1		1		1			
	Sous-total		7	35	47	21	12	6	6	17	7	6	8	6
Sûreté extérieure de l'Etat	Acc.		3	20	21	16	15	17	29	27	24	30	19	21
	Tent.		1		2	3	1		1					
	Sous-total		4	20	23	19	16	17	30	27	24	30	19	21
Terrorisme	Groupe terroriste	Acc.		294	406	254	127	82	71	37	39	51	59	33
		Tent.		15	5	10	4		1	2	1	2	2	
	Diffuser un message qui incite au terrorisme	Acc.		41	42	29	23	18	17	9	8	33	64	28
		Tent.		2		3	1							
	Infractions terroristes particulières	Acc.	2	3	1	2	1	1		1	2	1		
		Tent.	1				1							
	Sous-total		3	355	454	298	157	101	89	49	50	87	125	61
Coalition de fonctionnaires	Acc.									1				
	Sous-total									1				
Non spécifié	Acc.		2	17	22	8	4	2				2	2	2
	Tent.		1	1										
	Sous-total		3	18	22	8	4	2				2	2	2
	Total		21	429	551	348	194	126	126	98	82	125	154	90

FPF/DGR/DR/BIPOL - Statistiques policières de criminalité (date de clôture: 31/10/2025)
 Les données pour les années 2001 jusqu'à 2014 ne sont plus publiées mais restent disponibles sur demande auprès du service BIPOL.
 Les données pour 2025 ne concernent que le 1er semestre.



Infr. contre la sécurité publique

			2000	2015	2016	2017	2018	2019	2020	2021	2022	2023	2024	2025
Organisation criminelle	Acc.		40	263	242	285	263	309	329	560	397	362	399	222
	Tent.								1	1		1		
	Sous-total		40	263	242	285	263	309	330	561	397	363	399	222
Association de malfaiteurs	Acc.		420	1.301	1.343	1.505	1.450	1.504	1.260	1.345	1.498	1.677	1.549	792
	Tent.		8		7	11	8	4	1	3	2	2		2
	Sous-total		428	1.301	1.350	1.516	1.458	1.508	1.261	1.348	1.500	1.679	1.549	794
Evasion de prisonniers	Evasion simple	Acc.	537	444	369	327	355	358	320	332	424	439	512	255
		Tent.	20	12	4	7	6	6	9	3	4	6	9	3
	Evasion qualifiée	Acc.	64	11	6	15	10	7	9	7	8	18	9	7
		Tent.	21	5	7	4	3	4	3	2	3	1	4	
	Non-rentrée de congé	Acc.	1	623	732	706	581	566	493	421	585	663	994	536
		Tent.												
	Non-respect surveillance électronique	Acc.		1.179	942	1.079	1.101	1.118	1.087	1.260	1.610	1.987	1.405	446
		Tent.										1		
	Non spécifié	Acc.	731	122	78	65	51	80	52	67	90	66	91	38
		Tent.	17		2	1	1							
	Sous-total		1.391	2.396	2.140	2.204	2.108	2.139	1.973	2.092	2.724	3.181	3.024	1.285
Recel	Recel de criminel	Acc.	27	4	10	16	13	12	11	9	11	5	12	7
		Tent.	1											
	Recel de cadavre	Acc.	3	2	3	4	4	2		1	2	2	6	2
	Sous-total		31	6	13	20	17	14	11	10	13	7	18	9



Infr. contre la sécurité publique

			2000	2015	2016	2017	2018	2019	2020	2021	2022	2023	2024	2025	
Menaces	Menace d'attentat	Acc.	136	357	417	326	183	119	1.304	651	252	158	132	60	
		Tent.	3	1	3	1		1	5	2	1	1	2		
	Verbales	Acc.	26.796	17.289	15.863	15.328	15.780	15.846	14.309	14.411	14.711	15.485	15.383		7.454
		Tent.	106	6	2	10	6	7	4		1		2	1	
		Inc.	15												
	Ecrites	Acc.	1.853	5.562	5.375	5.517	5.956	6.223	5.928	6.008	5.927	6.386	6.318		3.112
		Tent.	12	2	1	1	2	4			1	3	2	1	
		Inc.	1												
	Par gestes, emblèmes	Acc.	6.341	7.700	7.545	7.588	8.135	8.529	8.361	8.789	9.174	9.828	9.789		4.764
		Tent.	50	3	2	4	1	9	3	3	5		1	2	
		Inc.	6												
	Alerte à la bombe	Acc.	185	529	632	401	377	455	382	354	475	604	598		279
		Tent.	3	4	4			2	1	2	5	6	4	1	
	Non spécifié	Acc.	1.853	195	165	155	179	226	245	309	308	275	276		120
Tent.		274													
		Sous-total	37.634	31.648	30.009	29.331	30.619	31.421	30.542	30.529	30.860	32.746	32.507	15.794	
Jet d objets murs d'une prison	Acc.											1	219	113	
	Tent.												11	6	
		Sous-total										1	230	119	
		Total	39.524	35.614	33.754	33.356	34.465	35.391	34.117	34.540	35.494	37.977	37.727	18.223	

FPF/DGR/DR/BIPOL - Statistiques policières de criminalité (date de clôture: 31/10/2025)
 Les données pour les années 2001 jusqu'à 2014 ne sont plus publiées mais restent disponibles sur demande auprès du service BIPOL.
 Les données pour 2025 ne concernent que le 1er semestre.



Infr. contre l'autorité publique

			2000	2015	2016	2017	2018	2019	2020	2021	2022	2023	2024	2025
Violence c/ personnes investies autorité publique	Acc.		194	280	330	325	327	292	342	317	302	249	280	123
	Tent.		13		3		1			1		2		1
	Sous-total		207	280	333	325	328	292	342	318	302	251	280	124
Rébellion	Rébellion armée	Acc.	323	536	542	519	511	481	581	591	495	450	458	212
		Tent.	1	2		6	8	2	2	1	1	1	1	
	Rébellion non armée	Acc.	3.220	4.070	4.146	4.075	4.165	4.169	4.344	3.832	3.917	3.908	3.658	1.783
		Tent.	4	2	1				1					
	Non spécifié	Acc.	835	204	213	194	228	171	182	170	170	164	155	68
		Tent.	120											
Sous-total		4.503	4.814	4.902	4.794	4.912	4.823	5.110	4.594	4.583	4.523	4.272	2.063	
Outrages	Acc.		3.697	2.798	2.868	2.853	2.933	3.021	3.452	3.091	2.702	2.792	2.709	1.337
	Tent.		77		1		1	1	1		1			
	Inc.		1											
	Sous-total		3.775	2.798	2.869	2.853	2.934	3.022	3.453	3.091	2.703	2.792	2.709	1.337
Refus de coopération (informatique et télécom)	Acc.			1	15	18	31	41	103	84	83	77	88	54
	Sous-total			1	15	18	31	41	103	84	83	77	88	54
Autres infractions	Bris de scellés	Acc.	227	287	316	314	307	295	263	221	259	241	286	132
		Tent.	4			2	2	1			2	3	1	
	Entraves exercice fonction judiciaire	Acc.	17	16	11	7	5	7	8	8	12	7	8	1
		Tent.	1											
	Entraves exécution travaux publics	Acc.	12	4	3	2	2		2	3	1	1	1	
		Tent.	1											
	Imprimés sans éditeur responsable	Acc.	42	14	6	4	12	5	10	4	1	3	4	5
		Tent.	2											
	Lois sur les inhumations	Acc.	1	1			1		2	2	4		2	2
	Loteries, maisons de jeu et de prêts sur gages	Acc.	10	3			2		1	2		1		2
Industrie, commerce et enchères publiques	Acc.	4	12	8	25	11	17	13	15	17	3	9	4	
Sous-total		321	337	344	354	342	325	299	255	296	259	311	146	
Total			8.806	8.230	8.463	8.344	8.547	8.503	9.307	8.342	7.967	7.902	7.660	3.724



Infr. contre la foi publique

			2000	2015	2016	2017	2018	2019	2020	2021	2022	2023	2024	2025
Faux en écritures	Faux en écritures	Acc.	8.404	6.103	5.666	5.099	4.610	4.655	4.166	4.536	4.047	3.948	3.761	1.803
		Tent.	170	22	30	43	35	29	35	20	16	9	15	7
		Inc.	1											
	Usage de faux en écrit. et écrit. falsifiées	Acc.	5.846	4.322	3.718	3.654	3.317	3.439	3.078	4.056	3.669	3.238	2.781	1.258
		Tent.	135	19	40	79	43	52	32	21	15	13	17	6
		Inc.	2											
Sous-total			14.558	10.466	9.454	8.875	8.005	8.175	7.311	8.633	7.747	7.208	6.574	3.074
Usurpation	Immixtion dans fonctions publiques	Acc.	285	153	117	105	81	113	106	95	65	80	105	41
		Tent.	3	1				2		3				
	De fonctions	Acc.	286	356	286	279	284	293	270	216	247	272	326	213
		Tent.	1	1			2				3		1	
	De titres	Acc.	26	56	39	32	29	34	39	45	59	41	45	13
	De grades	Acc.	3	2	5	4	3	6	3	9	6	6	5	
	De costumes, de décorations, etc.	Acc.	7	20	16	21	10	7	7	10	5	10	6	4
	De nom	Acc.	3.958	6.049	6.148	5.887	5.717	6.336	6.199	6.148	6.865	6.616	6.515	3.079
		Tent.	6	11	27	20	10	17	17	8	18	15	18	9
		Inc.	1											
	Non spécifié	Acc.	252	43	42	38	34	23	25	27	37	20	30	12
		Tent.	27	1	1						1			1
Sous-total			4.855	6.693	6.681	6.386	6.170	6.831	6.666	6.562	7.305	7.060	7.052	3.371
Contrefaçon / falsification	Contrefaçon	Acc.	531	830	609	613	803	770	686	692	885	758	1.147	432
		Tent.	10	1		6	7	6	5	4	1	1	1	3
	Falsification	Acc.	251	356	350	368	446	412	430	391	437	439	542	270
		Tent.	4		2	4	4	2	2	1	4	2	2	
	Non spécifié	Acc.	94	27	30	22	23	6	12	12	7	8	15	13
		Tent.	16											
Sous-total			906	1.214	991	1.013	1.283	1.196	1.135	1.100	1.334	1.208	1.707	718



Infr. contre la foi publique

			2000	2015	2016	2017	2018	2019	2020	2021	2022	2023	2024	2025	
Fausses monnaies	Emission	Acc.	2.175	1.485	1.156	887	827	738	471	466	365	265	268	146	
		Tent.	98	87	107	101	79	54	43	34	39	22	20	13	
	Non spécifié	Acc.	852	22	21	19	27	14	23	22	6	12	10	2	
		Tent.	26		1										
	Autres	Acc.	1.533	407	292	269	272	293	336	265	183	221	200	125	
		Tent.	28	5	1	9	4	9	6	3	1	3		4	
Sous-total			4.712	2.006	1.578	1.285	1.209	1.108	879	790	594	523	498	290	
Faux en justice	Faux témoignage	Acc.	31	36	22	26	22	24	17	16	25	24	12	10	
		Tent.							1						
	Fausses déclarations	Acc.	266	394	372	402	428	453	388	374	303	313	248	98	
		Tent.	6		2	2	4	3	2	12	2				
	Faux serment	Acc.	11	24	16	11	17	11	9	8	18	9	12	1	
		Acc.	6		1	1	1	1	4	4	2		2		
	Subornation de témoins	Tent.	2		1		1		1		1	1			
		Acc.	5	6	10	4	11	2	6	9	6	2	8	7	
	Sous-total			327	460	424	446	484	494	428	423	357	349	282	116
	Total			25.358	20.839	19.128	18.005	17.151	17.804	16.419	17.508	17.337	16.348	16.113	7.569



Infr. contre la famille

		2000	2015	2016	2017	2018	2019	2020	2021	2022	2023	2024	2025
Bigamie	Acc.	17	10	4	5	4	2	10	2	2	3	4	2
	Sous-total	17	10	4	5	4	2	10	2	2	3	4	2
Abandon de famille	Acc.	882	321	261	211	220	220	171	197	188	163	139	76
	Tent.	7											
	Inc.	2											
	Sous-total	891	321	261	211	220	220	171	197	188	163	139	76
Refus du droit aux relations personnelles	Acc.	14.090	10.197	9.956	9.475	9.506	9.732	9.320	9.330	9.557	8.914	8.775	4.110
	Tent.	35	1	2	2	2	2		1		1		
	Inc.	11											
	Sous-total	14.136	10.198	9.958	9.477	9.508	9.734	9.320	9.331	9.557	8.915	8.775	4.110
Non-acquittement pension alimentaire	Acc.	4.186	1.502	1.188	1.092	996	884	607	538	660	658	673	303
	Tent.	18											
	Inc.	1											
	Sous-total	4.205	1.502	1.188	1.092	996	884	607	538	660	658	673	303
Mariage forcé	Acc.		7	11	14	18	14	20	9	11	12	9	2
	Tent.		3	4	7	11	8	3	6	1	1	5	3
	Sous-total		10	15	21	29	22	23	15	12	13	14	5
Cohabitation légale forcée	Acc.			1	3					1	1		
	Sous-total			1	3					1	1		
Non spécifié	Acc.	122	39	30	25	17	17	7	6	2	6	5	4
	Tent.	8											
	Sous-total	130	39	30	25	17	17	7	6	2	6	5	4
Total		19.379	12.080	11.457	10.834	10.774	10.879	10.138	10.089	10.422	9.759	9.610	4.500



Criminalité informatique

		2000	2015	2016	2017	2018	2019	2020	2021	2022	2023	2024	2025
Hacking	Acc.		2.109	2.297	2.559	3.541	4.126	5.411	4.591	5.398	5.182	6.095	3.444
	Tent.		65	70	84	119	138	161	119	116	117	94	53
	Sous-total		2.174	2.367	2.643	3.660	4.264	5.572	4.710	5.514	5.299	6.189	3.497
Faux en informatique	Acc.		783	743	790	1.222	1.702	3.358	3.696	3.818	4.021	3.610	2.005
	Tent.		14	21	16	34	37	59	52	40	39	34	15
	Sous-total		797	764	806	1.256	1.739	3.417	3.748	3.858	4.060	3.644	2.020
Fraude informatique	Acc.	3	13.348	15.822	16.532	18.928	27.065	33.757	38.359	49.505	51.762	55.570	28.270
	Tent.		1.329	1.372	1.113	1.289	1.532	1.706	1.737	1.287	1.359	1.182	657
	Sous-total	3	14.677	17.194	17.645	20.217	28.597	35.463	40.096	50.792	53.121	56.752	28.927
Sabotage	Acc.		416	469	488	504	490	403	396	439	405	411	152
	Tent.		10	39	23	10	11	9	8	6	4	7	
	Sous-total		426	508	511	514	501	412	404	445	409	418	152
Non spécifié	Acc.	1											
	Tent.												
	Sous-total	1											
Total		4	18.074	20.833	21.605	25.647	35.101	44.864	48.958	60.609	62.889	67.003	34.596



Exercice illégal de l'autorité publique

		2000	2015	2016	2017	2018	2019	2020	2021	2022	2023	2024	2025
Usurpation de pouvoir	Acc.	32	7	7	6	8	7	10	4	7	5	8	1
	Sous-total	32	7	7	6	8	7	10	4	7	5	8	1
Concussion	Acc.	8	10	9	9	6	4	6	9	4	4	4	
	Tent.		1			2	1						
Sous-total		8	11	9	9	8	5	6	9	4	4	4	
Corruption publique	Acc.	30	51	63	62	59	51	42	74	78	80	49	30
	Tent.	31	13	14	12	14	14	12	10	7	8	9	3
Sous-total		61	64	77	74	73	65	54	84	85	88	58	33
Coalition	Acc.	2	1	3	3	2	1	1	2	1	1		
	Tent.	2											
Sous-total		4	1	3	3	2	1	1	2	1	1		
Détention par fonctionnaire public	Acc.	29	21	17	20	9	15	19	27	15	15	6	5
	Tent.	1											
Sous-total		30	21	17	20	9	15	19	27	15	15	6	5
Violation de domicile par fonctionnaire public	Acc.	71	29	27	18	21	23	21	17	13	9	12	4
	Sous-total	71	29	27	18	21	23	21	17	13	9	12	4
Actes arbitraires	Acc.	62	54	43	54	49	52	61	94	85	105	78	53
	Tent.										1		
Sous-total		62	54	43	54	49	52	61	94	85	106	78	53
Prise d'intérêt	Acc.	3	26	24	38	21	26	24	25	31	26	15	5
	Tent.					1							
Sous-total		3	26	24	38	22	26	24	25	31	26	15	5
Abus de l'autorité	Acc.	109	68	64	52	49	53	53	62	72	63	51	30
	Tent.						1		1				
Sous-total		109	68	64	52	49	54	53	63	72	63	51	30
Actes de l'état civil	Acc.	89	6	2	3	1	3	2	2	2	2	1	
	Sous-total	89	6	2	3	1	3	2	2	2	2	1	
Ministres des cultes	Acc.		3	4	2	2		1	2	3			1
	Sous-total		3	4	2	2		1	2	3			1
Négligence du dépositaire	Acc.	8			7	1	3	2	2	5	4		1
	Sous-total	8			7	1	3	2	2	5	4		1



Exercice illégal de l'autorité publique

		2000	2015	2016	2017	2018	2019	2020	2021	2022	2023	2024	2025
Violation de communication par fonctionnaire	Acc.		1		2	2	7	5	13	8	5	10	4
	Sous-total		1		2	2	7	5	13	8	5	10	4
Non spécifié	Acc.	6	1	4	3		3	1	3	1	1	2	
	Tent.	1											
	Sous-total	7	1	4	3		3	1	3	1	1	2	
Total		484	292	281	291	247	264	260	347	332	329	245	137



Marchand de sommeil

		2000	2015	2016	2017	2018	2019	2020	2021	2022	2023	2024	2025
Sans circ. aggr.	Acc.		127	141	171	122	167	127	130	144	134	166	65
	Sous-total		127	141	171	122	167	127	130	144	134	166	65
Avec circ. aggr.	Acc.		18	22	33	24	35	34	47	33	34	42	12
	Sous-total		18	22	33	24	35	34	47	33	34	42	12
Non spécifié	Acc.		3	1	3	1	1	1	1	4			1
	Sous-total		3	1	3	1	1	1	1	4			1
Total			148	164	207	147	203	162	178	181	168	208	78



Exploitation de la mendicité

		2000	2015	2016	2017	2018	2019	2020	2021	2022	2023	2024	2025
Incitation à la mendicité	Acc.		7	11	11	12	1	2	4	4	1	4	
	Sous-total		7	11	11	12	1	2	4	4	1	4	
Exploitation de la mendicité d'autrui	Acc.		13	16	12	6	6	8	3	2	8	4	
	Sous-total		13	16	12	6	6	8	3	2	8	4	
Non spécifié	Acc.		1	1				1					
	Sous-total		1	1				1					
Total			21	28	23	18	7	11	7	6	9	8	



Traite des êtres humains

		2000	2015	2016	2017	2018	2019	2020	2021	2022	2023	2024	2025
Exploitation de la mendicité	Acc.		14	14	13	7	5	8	2	4	4		1
	Tent.				2								
	Sous-total		14	14	15	7	5	8	2	4	4		1
Exploitation sexuelle	Acc.	2	147	198	167	183	182	150	161	192	208	223	116
	Tent.			3	2	1	2	4		1	2	2	1
	Sous-total	2	147	201	169	184	184	154	161	193	210	225	117
Exploitation économique	Acc.		162	175	162	174	166	130	171	164	163	121	60
	Tent.		1	4	5	1		1	1		3	3	
	Sous-total		163	179	167	175	166	131	172	164	166	124	60
Trafic d'organes	Acc.			1		1		1				1	
	Tent.												
	Sous-total			1		1		1				1	
Crimes et délits forcés	Acc.		9	12	12	14	9	6	8	11	11	17	3
	Tent.			1				1					
	Sous-total		9	13	12	14	9	7	8	11	11	17	3
Production ou diffusion de pornographie infantile	Acc.		25	15	12	13	14	11	9	10	7	2	2
	Tent.												
	Sous-total		25	15	12	13	14	11	9	10	7	2	2
Total		2	358	423	375	394	378	312	352	382	398	369	183



Provocation crime ou délits

		2000	2015	2016	2017	2018	2019	2020	2021	2022	2023	2024	2025
Provocation délits	Acc.							71	107	63	74	59	22
	Tent.								2		1		
	Sous-total							71	109	63	75	59	22
Provocation crime	Acc.							32	16	14	11	20	8
	Sous-total							32	16	14	11	20	8
Total								103	125	77	86	79	30



Autres infractions Code pénal

		2000	2015	2016	2017	2018	2019	2020	2021	2022	2023	2024	2025
	Acc.		125	122	131	118	174	105	83	82	65	76	29
	Tent.		1	3		1	1	1				1	
	Sous-total		126	125	131	119	175	106	83	82	65	77	29
	Total		126	125	131	119	175	106	83	82	65	77	29



Contravention Code pénal

		2000	2015	2016	2017	2018	2019	2020	2021	2022	2023	2024	2025
Injures (Contravention)	Acc.	4.478	2	2									
	Tent.	16											
	Inc.	2											
	Sous-total	4.496	2	2									
Destruction d'animaux (Contravention)	Acc.	561											
	Tent.	42											
	Inc.	1											
	Sous-total	604											
Divagation d'animaux	Acc.	206			1						1		
	Tent.	1											
	Sous-total	207			1						1		
Pari dans hippodrome	Acc.	1											
	Sous-total	1											
Dissimulation visage dans lieu public	Acc.		13	21	17	20	14	19	9	19	57	136	82
	Sous-total		13	21	17	20	14	19	9	19	57	136	82
Autres contraventions CP	Acc.	8.106	363	236	180	122	93	72	82	59	58	63	41
	Tent.	280		2	1			1	1				
	Inc.	2											
	Sous-total	8.388	363	238	181	122	93	73	83	59	58	63	41
Total	13.696	378	261	199	142	107	92	92	78	116	199	123	

STATISTIQUES POLICIERES DE CRIMINALITE

BELGIQUE

***ANNEXE II: DETAIL PAR CATEGORIE DE DELIT
LOIS SPECIALES***



Infraction Lois spéciales

Drogues

			2000	2015	2016	2017	2018	2019	2020	2021	2022	2023	2024	2025	
Détention		Acc.	20.090	37.417	39.641	42.612	43.877	47.515	44.926	41.716	44.047	45.631	45.978	22.156	
		Tent.	326	7	9	4	6	4	4	2		4	2	1	
		Inc.	3												
		Sous-total	20.419	37.424	39.650	42.616	43.883	47.519	44.930	41.718	44.047	45.635	45.980	22.157	
Usage	Usage en groupe	Acc.	5.892												
		Tent.	165												
		Inc.	2												
	Usage individuel	Acc.	9.606	1					1						
		Tent.	202												
		Inc.	2												
	Faciliter l'usage	Acc.	638	800	740	623	693	641	557	522	403	458	436	197	
		Tent.	3		2		2	1	1				1		
		Inc.	1												
	Incitation à l'usage	Acc.	150	309	270	312	241	263	235	271	184	262	296	137	
		Tent.	3			1	1							1	
	Désordre, scandale ou danger dans un espace public	Acc.		182	403	430	542	635	692	535	659	753	835	434	
		Tent.			1										
	Non spécifié	Acc.	51	9	6	5	4	4	1	6	4	5	1	1	
		Tent.	33												
	Sous-total		16.748	1.301	1.422	1.371	1.483	1.544	1.487	1.334	1.250	1.479	1.569	769	
Importation et exportation		Acc.	6.931	2.831	3.095	3.225	2.980	2.999	2.958	2.144	1.633	1.628	1.679	715	
		Tent.	129	7	13	11	7	10	19	16	13	19	39	20	
		Sous-total	7.060	2.838	3.108	3.236	2.987	3.009	2.977	2.160	1.646	1.647	1.718	735	
Fabrication		Acc.	217	2.035	1.925	1.779	1.729	1.786	1.769	1.429	1.290	1.088	929	368	
		Tent.	11	12	12	9	8	2	2	5	4	3	3	2	
		Sous-total	228	2.047	1.937	1.788	1.737	1.788	1.771	1.434	1.294	1.091	932	370	
Commerce		Acc.	4.497	7.619	8.003	7.762	8.097	8.353	8.915	8.610	8.340	9.321	9.283	4.460	
		Tent.	108	17	37	14	14	17	19	18	15	20	1	2	
		Inc.	1												
		Sous-total	4.606	7.636	8.040	7.776	8.111	8.370	8.934	8.628	8.355	9.341	9.284	4.462	
Non-respect interdiction portuaire temporaire		Acc.										1	2	1	
		Sous-total										1	2	1	
Protoxyde d'azote (gaz hilarant)		Acc.											362	716	
		Sous-total											362	716	



Drogues

		2000	2015	2016	2017	2018	2019	2020	2021	2022	2023	2024	2025
Autres	Acc.	1.222	1.405	1.412	1.467	1.580	1.515	1.787	1.481	1.532	1.742	1.924	739
	Tent.	45	7	11	1	4		5	8	3	2	3	
Sous-total		1.267	1.412	1.423	1.468	1.584	1.515	1.792	1.489	1.535	1.744	1.927	739
Total		50.328	52.658	55.580	58.255	59.785	63.745	61.891	56.763	58.127	60.938	61.774	29.949



Législation sur les étrangers

			2000	2015	2016	2017	2018	2019	2020	2021	2022	2023	2024	2025
Transmigration illégale	Mariages simulés/blancs sans récompense/contrainte	Acc.	16	1.144	1.083	1.065	939	1.046	675	836	901	968	994	453
		Tent.		164	175	137	118	104	109	116	125	117	112	39
	Cohab. légale de complais. sans récompense/contr.	Acc.		342	428	339	277	298	229	278	323	379	394	230
		Tent.		13	10	20	26	45	43	50	37	43	41	14
	Accès au territoire	Acc.	4.400	3.884	4.438	4.548	4.959	4.397	3.548	3.678	3.456	3.920	3.973	1.607
		Tent.	36	9	4	5	9	3	4	4	1	1		
	Séjour	Acc.	6.190	19.003	19.472	21.856	23.593	24.874	19.568	20.880	20.489	23.447	23.724	10.225
		Tent.	8	5	12	5	5		3	4	3	2		1
	Éloignement	Acc.	61	78	76	57	83	133	68	53	65	61	50	21
		Tent.					1							
	Pas de port de documents d'identité ou de voyage	Acc.		340	267	250	190	169	144	118	100	79	93	33
		Tent.												
	Inscription au registre des étrangers	Acc.	832	6.428	6.924	7.401	7.255	8.149	9.439	9.418	8.920	10.669	8.635	4.340
		Tent.	78							1				
Reconnaissance fraudul. sans récompense/contrainte	Acc.		7	7	30	112	220	182	202	191	186	228	119	
	Tent.					1	3	9	7	24	16	15	5	
Sous-total			11.621	31.417	32.896	35.713	37.568	39.441	34.021	35.645	34.635	39.888	38.259	17.087
Mariages simulés/blancs avec récompense/contrainte	Se faire rétribuer	Acc.	1	10	12	4	3	8	3	3	6	2	4	3
		Tent.			4			1	3	1		1		
	Recours à la contrainte	Acc.	1	5	4	3	2	2	4	3	2	4	5	1
		Tent.						3			1	1		
Sous-total			2	15	20	7	5	14	10	7	9	8	9	4
Cohab. légale de complais. avec récompense/contr.	Se faire rétribuer	Acc.		2	3	1		2	2		5	3	1	
		Tent.												
	Recours à la contrainte	Acc.						1				1		
Sous-total			2	2	3	1	3	2	5	4	1	1	1	
Trafic d'êtres humains	Acc.		3	315	406	450	560	474	295	286	197	187	174	60
		Tent.		4	6	28	23	18	13	11	8	6	9	2
	Sous-total			3	319	412	478	583	492	308	297	205	193	183
Traite d'êtres humains	Acc.		660											
		Tent.	12											
	Sous-total			672										
Aide au séjour illégal	Acc.		2	272	234	190	174	173	143	129	134	109	102	59
		Tent.		10	14	14	7	5	5		4		1	
	Sous-total			2	282	248	204	181	178	148	129	138	109	103



Législation sur les étrangers

			2000	2015	2016	2017	2018	2019	2020	2021	2022	2023	2024	2025
Reconnaissance fraudul. avec récompense/contrainte	Se faire rétribuer	Acc.				1	2	3			2	1		
		Recours à la contrainte							1	3			1	
		Tent.											1	
		Sous-total				1	2	3	1	3	2	1	2	
Non spécifié		Acc.	1.147	102	77	79	50	42	26	36	51	25	45	27
		Tent.	227	5										
		Sous-total	1.374	107	77	79	50	42	26	36	51	25	45	27
Autres		Acc.	483	103	113	99	84	89	71	70	73	59	59	21
		Tent.	10	11	6	1			2					
		Sous-total	493	114	119	100	84	89	73	70	73	59	59	21
		Total	14.167	32.256	33.775	36.583	38.473	40.262	34.589	36.187	35.118	40.287	38.661	17.260



Environnement

			2000	2015	2016	2017	2018	2019	2020	2021	2022	2023	2024	2025
Déchets	Transport de déchets	Acc.		255	182	204	185	167	141	207	207	145	128	58
		Tent.			1									
	Déchets par professionnel	Acc.	14	587	582	615	595	569	710	590	527	638	494	271
		Déchets par particulier	Acc.	19	5.269	5.244	4.820	4.510	4.480	5.357	4.886	4.469	4.601	4.084
	Déchets par personne indéterminée	Tent.		1	1		2	3	4		1	1		
		Acc.	6.830	3		8	5				1		1	
		Tent.	50											
	Déchets: permis/autorisation	Inc.	7											
		Acc.		86	96	90	84	106	115	95	71	58	53	31
	Déchets: infractions fiscales	Acc.	8	13	15	28	35	33	22	14	9	6	3	2
Non spécifié	Acc.	520												
	Tent.	3												
Sous-total			7.451	6.214	6.121	5.765	5.416	5.358	6.349	5.793	5.284	5.450	4.762	2.412
Feux d'artifice			Acc.	62	36	33	31	42	54	87	77	128	211	87
Sous-total				62	36	33	31	42	54	87	77	128	211	87
Nucléaire			Acc.	1			1							
Transport et installations nucléaires			Acc.											
Non-prolifération			Acc.		3					1				
Sous-total				1	3		1			1				
Autres que déchets	Urbanisme	Acc.	2.942	2.527	2.464	2.320	1.962	1.881	1.890	1.656	1.916	1.835	1.469	632
		Tent.	20		1			1		1				
		Inc.	15											
	Permis d'environnement	Acc.		273	243	280	260	311	274	210	185	174	133	89
		Bruit	Acc.	1.545	383	294	204	144	138	111	115	84	59	67
	Pollution de l'eau	Tent.	4								1	1		
		Inc.	1											
		Acc.	768	232	233	236	244	219	224	224	198	160	187	66
	Pollution de l'air	Tent.	3	2			1	1			1			
		Acc.	302	154	150	173	169	128	109	99	95	73	58	46
	Pollution du sol	Tent.	2											
		Acc.	3	179	154	148	122	125	136	122	90	99	95	54
	Non spécifié	Tent.							1					
		Acc.		4	10	5	9	7	9	6	14	23	9	1
	Autres nuisances en matière d'environnement	Tent.												1
		Acc.	1.537	183	196	187	153	193	168	149	184	116	136	86
		Tent.	11				1				1			
	Inc.	Inc.	1											
		Sous-total	7.154	3.937	3.745	3.553	3.065	3.004	2.922	2.583	2.769	2.539	2.155	1.039



Environnement

			2000	2015	2016	2017	2018	2019	2020	2021	2022	2023	2024	2025	
Biodiversité / Faune et flore	Commerce et détention: législation CITES	Acc.		27	22	39	35	82	46	49	93	147	83	14	
	Bien-être animal	Acc.	2.893	1.365	1.519	1.558	1.916	2.089	2.144	2.408	2.723	2.785	2.814	1.297	
		Tent.	35	3	3	5	11	5	7	4	3	4	3	3	
		Inc.	4												
	Protection de la nature	Acc.	620	259	210	206	191	189	252	200	143	151	123	66	
		Tent.	4				1				1				
	Permis / autorisation animaux	Acc.	34	104	116	116	103	100	116	115	97	106	89	40	
	Destruction d'animaux	Acc.	288	396	335	324	294	278	238	197	159	148	115	49	
		Tent.	24	73	70	78	68	75	83	44	45	34	23	12	
		Inc.	2												
	Santé des animaux	Acc.							7	38	41	38	33	11	
		Tent.									1				
	Autres	Acc.	3												
		Tent.	1												
	Sous-total		3.908	2.227	2.275	2.326	2.619	2.818	2.893	3.055	3.306	3.413	3.283	1.492	
Non spécifié		Acc.	430												
		Tent.	8												
		Sous-total	438												
		Total	18.951	12.441	12.180	11.677	11.132	11.222	12.218	11.519	11.436	11.530	10.411	5.030	



Armes et explosifs

			2000	2015	2016	2017	2018	2019	2020	2021	2022	2023	2024	2025	
Détention illégale	Arme à feu	Acc.	47	4.883	4.730	4.297	6.949	6.297	4.397	3.960	3.297	3.181	3.413	1.850	
		Tent.		3	5		3	1	4	4	3	4	2	2	
	Arme blanche ou non à feu	Acc.	1	4.420	4.629	4.952	5.481	5.052	4.446	4.255	4.396	4.693	4.359	2.242	
		Tent.		2				1	1	1	1			1	
	Munition	Acc.		641	643	637	675	810	748	728	738	848	784	411	
		Tent.				1		1	1			1			
	Pièces/accessoires	Acc.	1	80	71	65	100	131	88	87	107	108	114	59	
		Tent.											1		
	Non spécifié	Acc.	2.710	129	137	133	203	552	120	337	554	280	589	38	
		Tent.	25			1									
Inc.		3													
Sous-total			2.787	10.158	10.215	10.086	13.411	12.845	9.805	9.372	9.096	9.116	9.261	4.603	
Port / transport illégal	Arme à feu	Acc.		630	596	546	508	513	519	503	455	488	510	251	
		Tent.				2									
	Arme blanche ou non à feu	Acc.		5.830	5.571	5.454	5.329	5.619	5.356	5.291	5.467	5.651	5.349	2.333	
		Tent.			1	1		1		4			1		
	Munition	Acc.		79	89	66	55	69	68	67	53	31	40	14	
		Acc.		30	17	25	25	21	15	13	7	37	18	7	
	Objets et/ou substances non conçus comme armes	Acc.												90	246
		Acc.	4.722	75	57	47	115	210	39	65	137	305	55	37	
	Non spécifié	Tent.	60												
		Sous-total	4.782	6.644	6.331	6.141	6.032	6.433	5.997	5.943	6.119	6.512	6.063	2.888	
Commerce illégal	Arme à feu	Acc.	20	193	177	159	174	167	143	131	139	149	165	78	
		Tent.		3			3	1		5	6	3	7	1	
	Arme blanche ou non à feu	Acc.		42	66	63	63	37	16	19	22	24	33	26	
		Tent.		1	2					1					
	Munition	Acc.	11	15	7	5	15	2	9	12	9	15	8	4	
		Tent.	1												
	Pièces/accessoires	Acc.		2	4	4	6	1	3	2	1	3	4	3	
		Acc.	124	260	358	140	26	7	9	10	8	6	15	4	
	Non spécifié	Tent.	3	1											
		Sous-total	159	517	614	371	287	215	180	180	185	200	232	116	



Armes et explosifs

			2000	2015	2016	2017	2018	2019	2020	2021	2022	2023	2024	2025	
Fabrication / réparation illégale	Arme à feu	Acc.		15	12	12	16	20	12	8	12	13	13	5	
		Tent.												1	
	Arme blanche ou non à feu	Acc.		7	14	10	10	9	9	6	18	11	4	8	
		Munition	Acc.		3	2		2	2		3	2	2		
	Pièces/accessoires	Acc.		4	1				2	1	2	3	2	4	1
		Tent.										1			
	Non spécifié	Acc.		2		1				2	2	1		1	1
	Sous-total			31	29	23	28	33	24	21	37	28	23	15	
Explosifs		Acc.	184	85	78	62	83	99	97	137	113	117	196	68	
		Tent.	2	1										1	
		Inc.	1												
	Sous-total		187	86	78	62	83	99	97	137	113	117	197	68	
Enseignement collectif		Acc.	2	20	18	9	97	15	3	4	4	4		3	
		Tent.					1								
	Sous-total		2	20	18	9	97	16	3	4	4	4		3	
Autre	Documents	Acc.	1	35	68	58	105	65	35	39	33	66	51	23	
		Numéro de série	Acc.	1	9	13	13	11	9	12	18	10	7	14	5
	Vente à un mineur d'arme à feu	Acc.		1		1		1	2	1	2	1	1		
		Tent.										1			
	Vente à un mineur d'arme non à feu	Acc.		2	1	2	1	1	2	4	3				
		Vente par correspondance/internet d'arme à feu	Acc.	2	16	9	11	25	10	6	14	7	11	12	4
	Tent.			1			1	3		3	1		4	3	
	Vente par internet d'autre arme/pièce d'arme	Acc.		9	12	13	7	7	3	4	6	5	11	4	
		Tent.		1											
	Mesures de sécurité	Acc.	2	59	88	73	80	71	75	54	45	60	49	40	
	Stockage	Acc.	1	40	52	72	73	89	89	85	84	99	65	34	
	Permis d'environnement	Acc.		1	4	2	3	2	1	3	3		1		
	Défaut signalement vol ou perte	Acc.	1	28	23	20	108	47	28	17	12	10	8	4	
	Import / export / transit à un usage militaire	Acc.		87	43	54	29	58	28	26	17	23	27	26	
		Tent.		4	1									1	
	Non-respect cond. lég. neutralisation arme à feu	Acc.							1	2		7	7	3	
	Non-respect conditions légales prêts d'armes	Acc.									4	6	7	3	
	Non spécifié	Acc.	1.526	6	9	7	1	4	6	5	1	2	3	1	
		Tent.	13		1										
		Inc.	2												
	Sous-total		1.549	299	324	326	444	367	288	275	229	297	261	150	
	Total		9.466	17.755	17.609	17.018	20.382	20.008	16.394	15.932	15.783	16.274	16.037	7.843	



Protection de la personne

			2000	2015	2016	2017	2018	2019	2020	2021	2022	2023	2024	2025
Discrimination	Incitation à la discrimination	Acc.										5	655	403
	Racisme et xénophobie	Acc.	748	1.036	999	933	1.070	1.217	1.335	1.119	1.079	1.252	403	37
		Tent.	1				2		1					
	Fondée sur son orientation sexuelle (homophobie)	Acc.		169	187	187	174	166	155	200	244	260	62	
		Tent.						1						
	Fondée sur le sexe (sexisme)	Acc.		19	45	46	55	72	118	161	167	179	37	
	Fondée sur le handicap	Acc.				2	17	13	19	24	22	18	4	
	Fondée sur conviction religieuse ou philosophique	Acc.				11	42	73	50	51	55	68	20	
	Pratiques de conversion	Acc.												2
	Sexisme dans l'espace public	Acc.												69
	Non spécifié	Acc.	32	12	7	7	16	10	6	4	4	7	5	2
		Tent.	6									1		
	Autre discrimination	Acc.		104	89	76	110	110	118	121	122	126	432	266
	Sous-total		787	1.340	1.327	1.262	1.486	1.662	1.802	1.680	1.694	1.915	1.687	762
Négationnisme et révisionnisme	Négationnisme	Acc.		4	1	3	4	2	8	7	5	3	14	11
	Révisionnisme	Acc.		4	3	9	6	11	20	8	5	10	2	
	Non spécifié	Acc.			1			1	1					
	Sous-total		8	5	12	10	14	29	15	10	13	16	11	
Délit de presse		Acc.	7	1	4	2	3	2	2		2	5	4	1
	Sous-total		7	1	4	2	3	2	2		2	5	4	1
Droit de réponse		Acc.	1		1					1				
	Sous-total		1		1					1				
Droits d'auteur		Acc.	237	39	28	23	22	42	42	30	15	9	6	2
		Tent.	1											
	Sous-total		238	39	28	23	22	42	42	30	15	9	6	2
Protection de la vie privée		Acc.	2.545	648	670	567	546	547	407	309	288	120	8	4
		Tent.	23	3	1	1	1		2		1			
		Inc.	1											
	Sous-total		2.569	651	671	568	547	547	409	309	289	120	8	4
Caméras de surveillance		Acc.		163	169	377	200	175	134	305	313	361	351	222
		Tent.									1			
	Sous-total			163	169	377	200	175	134	305	314	361	351	222
Droit à l'image		Acc.		230	376	400	526	511	766	775	863	1.036	990	524
		Tent.		1		1	1		1	1	1	1	2	
	Sous-total			231	376	401	527	511	767	776	864	1.037	992	524
Interdiction temporaire de résidence		Acc.		5	8	16	13	24	52	66	109	166	201	103
	Sous-total			5	8	16	13	24	52	66	109	166	201	103



Protection de la personne

			2000	2015	2016	2017	2018	2019	2020	2021	2022	2023	2024	2025
Protection des données personnelles	Acc.									3	4	80	93	42
	Sous-total									3	4	80	93	42
Non spécifié	Acc.	2	2	3	9	7	5	10	12	18	11	14	27	14
	Sous-total	2	2	3	9	7	5	10	12	18	11	14	27	14
Autres	Acc.	704	704	380	544	578	654	679	427	52	56	72	73	47
	Tent.	8	8											
	Sous-total	712	712	380	544	578	654	679	427	52	56	72	73	47
Total			4.316	2.821	3.142	3.246	3.467	3.666	3.676	3.255	3.368	3.792	3.458	1.732



Hormones et dopage

		2000	2015	2016	2017	2018	2019	2020	2021	2022	2023	2024	2025
Détention	Acc.		353	428	446	464	471	337	291	269	206	149	82
	Tent.		1		1								
	Sous-total		354	428	447	464	471	337	291	269	206	149	82
Usage	Acc.	93	42	28	25	21	20	11	5	10	4	6	3
	Tent.	2											
	Sous-total	95	42	28	25	21	20	11	5	10	4	6	3
Fabrication et distribution	Acc.	1	28	27	20	24	14	14	14	14	18	4	11
	Sous-total	1	28	27	20	24	14	14	14	14	18	4	11
Non spécifié	Acc.		45	103	51	16	12	3	4	2	10	4	3
	Sous-total		45	103	51	16	12	3	4	2	10	4	3
Total		96	469	586	543	525	517	365	314	295	238	163	99



Loi du football

		2000	2015	2016	2017	2018	2019	2020	2021	2022	2023	2024	2025
Jet d'objets	Acc.					10	75	17	94	148	135	162	65
	Tent.									1			
	Sous-total					10	75	17	94	149	135	162	65
Pénétrer irrégulièrement le stade ou son périmètre	Acc.					5	32	7	11	33	50	42	17
	Tent.												
	Sous-total					5	32	7	11	33	50	42	17
Pénétration zones du stade inaccessibles au public	Acc.					8	35	27	88	118	75	76	24
	Tent.						1	1		1	1	2	
	Sous-total					8	36	28	88	119	76	78	24
Non-respect des injonctions données	Acc.					9	53	16	50	62	61	80	41
	Tent.									1	2		
	Sous-total					9	53	16	50	63	63	80	41
Inciter à la haine ou à l'empotement	Acc.					27	126	42	124	185	200	216	101
	Tent.										1		
	Sous-total					27	126	42	124	185	201	216	101
Objets pyrotechniques dans le stade ou périmètre	Acc.					40	101	38	115	141	156	198	90
	Tent.					2				1			
	Sous-total					42	101	38	115	142	156	198	90
Utiliser objets pyrotechniques territoire royaume	Acc.					5	32	9	9	11	11	12	2
	Tent.					1	1						
	Sous-total					6	33	9	9	11	11	12	2
Vente irrégulière de tickets	Acc.	112	368	352	227	236	40	5	11	13	11	6	1
	Tent.	5		2	7	11			1				
	Sous-total	117	368	354	234	247	40	5	12	13	11	6	1
Entrave à identification de personne via objet	Acc.										20	63	36
	Tent.												
	Sous-total										20	63	36
Non spécifié	Acc.						1						
	Tent.												
	Sous-total						1						
Total		117	368	354	234	354	497	162	503	715	723	857	377



Sécurité privée

		2000	2015	2016	2017	2018	2019	2020	2021	2022	2023	2024	2025
Entreprises de gardiennage / de sécurité	Acc.	478	154	173	184	138	135	45	32	94	109	82	29
	Tent.	3											
	Sous-total	481	154	173	184	138	135	45	32	94	109	82	29
DéTECTIVE privé	Acc.		2		1	2				1			
	Sous-total		2		1	2				1			
Milices privées	Acc.	4	4	2	1	10	2	2	8	6	3	1	1
	Sous-total	4	4	2	1	10	2	2	8	6	3	1	1
Mercenaires	Acc.		7	15	6	2	1	1					
	Tent.			1	1	1							
	Sous-total		7	16	7	3	1	1					
Non spécifié	Acc.	2							1				
	Sous-total	2							1				
Total		487	167	191	193	153	138	48	41	101	112	83	30

Protection de la jeunesse

		2000	2015	2016	2017	2018	2019	2020	2021	2022	2023	2024	2025
Législation sur l'obligation scolaire	Acc.	1.020	1.074	1.096	995	852	907	507	600	702	838	847	483
	Tent.					1	1						
	Inc.	1											
	Sous-total	1.021	1.074	1.096	995	853	908	507	600	702	838	847	483
Législation sur les dancings	Acc.	19	2		1				1	1		1	
	Sous-total	19	2		1				1	1		1	
Législation sur la protection de la jeunesse	Acc.	2.182	12.316	13.669	14.480	15.078	15.793	15.213	16.506	17.594	19.958	22.943	12.953
	Tent.	30	5	3	5	2	4	3	2		5	2	
	Inc.	1											
	Sous-total	2.213	12.321	13.672	14.485	15.080	15.797	15.216	16.508	17.594	19.963	22.945	12.953
Non spécifié	Acc.	70	95	84	97	128	110	108	78	135	75	69	34
	Tent.	18		1									
	Sous-total	88	95	85	97	128	110	108	78	135	75	69	34
Total		3.341	13.492	14.853	15.578	16.061	16.815	15.831	17.187	18.432	20.876	23.862	13.470

Code pénal social



Code pénal social

		2000	2015	2016	2017	2018	2019	2020	2021	2022	2023	2024	2025
Vie privée du travailleur	Acc.					1			1	2		2	
	Sous-total					1			1	2		2	
Harcèlement au travail	Acc.		607	622	622	683	712	521	639	675	751	780	348
	Tent.			1			1		1		1		
Sous-total			607	623	622	683	713	521	640	675	752	780	348
Violence au travail	Acc.		19	16	20	35	50	54	46	58	72	87	33
	Sous-total		19	16	20	35	50	54	46	58	72	87	33
Mise en danger du travailleur	Acc.		27	22	25	37	26	109	44	43	26	24	11
	Sous-total		27	22	25	37	26	109	44	43	26	24	11
Age d'admission au travail	Acc.		4	5	7	1	12	5	7	6	3	5	1
	Sous-total		4	5	7	1	12	5	7	6	3	5	1
Temps de travail	Acc.		24	20	65	60	86	59	37	43	60	41	19
	Sous-total		24	20	65	60	86	59	37	43	60	41	19
Rémunération et autres avantages patrimoniaux	Acc.		36	37	43	33	38	25	47	27	24	18	17
	Sous-total		36	37	43	33	38	25	47	27	24	18	17
Travail illégal	Acc.	309	225	268	262	267	278	193	231	221	256	218	104
	Tent.	1											
Sous-total		310	225	268	262	267	278	193	231	221	256	218	104
Fraude sociale aux cotisations (travail au noir)	Acc.	1	1.319	1.505	1.607	1.746	1.627	1.503	1.348	1.483	1.504	1.484	845
	Tent.		3	2		1			1			1	
Sous-total		1	1.322	1.507	1.607	1.747	1.627	1.503	1.349	1.483	1.504	1.485	845
Documents sociaux	Acc.		99	74	87	91	69	31	48	35	33	109	37
	Sous-total		99	74	87	91	69	31	48	35	33	109	37
Relations collectives de travail	Acc.	52	4	1	3	2	1	3		2	3	1	1
	Tent.	1											
Sous-total		53	4	1	3	2	1	3		2	3	1	1
Surveillance et contrôle	Acc.		17	27	21	16	17	13	5	13	12	11	7
	Sous-total		17	27	21	16	17	13	5	13	12	11	7
Sécurité sociale	Acc.	95	100	96	99	47	48	41	23	18	21	16	11
	Sous-total	95	100	96	99	47	48	41	23	18	21	16	11
Infr. contre foi publique en droit pénal social	Acc.	1	622	607	608	643	610	603	476	539	591	480	234
	Tent.		2	1	1	2	3	4	1	1	5		1



Code pénal social

		2000	2015	2016	2017	2018	2019	2020	2021	2022	2023	2024	2025
	Sous-total	1	624	608	609	645	613	607	477	540	596	480	235
Escroquerie en droit pénal social	Acc.		612	731	970	982	830	933	875	938	1.184	1.183	572
	Tent.		7	14	3	8	6	4	2	3	4	6	1
	Sous-total		619	745	973	990	836	937	877	941	1.188	1.189	573
Notification jugement infr. droit pénal social	Acc.		3	1	1	1	1	2	1		2	2	1
	Sous-total		3	1	1	1	1	2	1		2	2	1
Autres	Acc.		396	634	772	858	871	668	598	448	510	506	210
	Tent.		2	3	1	1		2	1	1		1	
	Sous-total		398	637	773	859	871	670	599	449	510	507	210
	Total	460	4.128	4.687	5.217	5.515	5.286	4.773	4.432	4.556	5.062	4.975	2.453

Ivresse et alcool

		2000	2015	2016	2017	2018	2019	2020	2021	2022	2023	2024	2025
Ivresse publique	Acc.	9.576	19.065	19.415	19.375	19.178	20.226	16.010	16.324	20.461	21.455	21.705	9.836
	Tent.	20	1	1	2	2		1					1
	Inc.	25											
	Sous-total	9.621	19.066	19.416	19.377	19.180	20.226	16.011	16.324	20.461	21.455	21.705	9.837
Heure de fermeture d'établiss. hôteliers	Acc.	125	48	35	28	32	15	9	4	24	11	5	2
	Sous-total	125	48	35	28	32	15	9	4	24	11	5	2
Distillerie clandestine	Acc.	26		2	4	2	4	5	1	3	2	1	1
	Sous-total	26		2	4	2	4	5	1	3	2	1	1
Servir de l'alcool à une personne ivre	Acc.		34	27	24	30	21	15	7	15	12	7	7
	Sous-total		34	27	24	30	21	15	7	15	12	7	7
Législation relative aux débits de boissons	Acc.							1	11	12	9	9	13
	Sous-total							1	11	12	9	9	13
Non spécifié	Acc.	5	4	4	4	17	7	5	10	5	12	2	1
	Tent.	2											
	Sous-total	7	4	4	4	17	7	5	10	5	12	2	1
Autres	Acc.	229											
	Tent.	1											
	Sous-total	230											
	Total	10.009	19.152	19.484	19.437	19.261	20.273	16.046	16.357	20.520	21.501	21.729	9.861



Législation sur les élections

		2000	2015	2016	2017	2018	2019	2020	2021	2022	2023	2024	2025
	Acc.	552				61	16					47	
	Tent.	1											
	Sous-total	553				61	16					47	
	Total	553				61	16					47	

Registre de population

		2000	2015	2016	2017	2018	2019	2020	2021	2022	2023	2024	2025
	Acc.	12.146	31.809	32.167	32.447	30.040	29.506	25.992	25.256	26.776	27.283	23.933	10.722
	Tent.	265	2		2		1		1			1	
	Inc.	25											
	Sous-total	12.436	31.811	32.167	32.449	30.040	29.507	25.992	25.257	26.776	27.283	23.934	10.722
	Total	12.436	31.811	32.167	32.449	30.040	29.507	25.992	25.257	26.776	27.283	23.934	10.722

Carte d'identité

		2000	2015	2016	2017	2018	2019	2020	2021	2022	2023	2024	2025
Pas en possession	Acc.	2.129	871	821	913	882	791	1.508	773	505	450	437	475
	Tent.	117		1	1								
	Sous-total	2.246	871	822	914	882	791	1.508	773	505	450	437	475
Refus de présentation	Acc.	306	130	145	119	104	132	196	147	94	88	91	57
	Tent.	6				2							
	Sous-total	312	130	145	119	106	132	196	147	94	88	91	57
Endommagée	Acc.	198	53	63	55	40	28	23	21	11	24	16	9
	Sous-total	198	53	63	55	40	28	23	21	11	24	16	9
Photo	Acc.	6	1	8	3	2	3	1		1			2
	Tent.	1											
	Sous-total	7	1	8	3	2	3	1		1			2
Non spécifié	Acc.	42	427	159	121	78	73	57	69	95	77	116	99
	Tent.	4											
	Sous-total	46	427	159	121	78	73	57	69	95	77	116	99
Autres	Acc.	533	152	113	146	153	118	91	71	69	89	83	34
	Sous-total	533	152	113	146	153	118	91	71	69	89	83	34
	Total	3.342	1.634	1.310	1.358	1.261	1.145	1.876	1.081	775	728	743	676



Santé publique

		2000	2015	2016	2017	2018	2019	2020	2021	2022	2023	2024	2025
Art de guérir, art infirmier, etc.	Acc.	27	20	23	35	26	46	57	55	56	43	51	40
	Sous-total	27	20	23	35	26	46	57	55	56	43	51	40
Politique de la santé	Acc.	7	9	4	13	7	11	4.417	742	24	15	22	16
	Tent.		2						1	3			
	Sous-total	7	11	4	13	7	11	4.417	743	27	15	22	16
Publicité illicite en matière de tabac	Acc.	16	1	2	5			4	50	14	4	5	8
	Sous-total	16	1	2	5			4	50	14	4	5	8
Interdiction de fumer	Acc.	126	613	543	549	500	421	269	201	255	243	204	162
	Tent.					2					1		
	Sous-total	126	613	543	549	502	421	269	201	255	244	204	162
Vaccination obligatoire	Acc.	61	17	9	8	13	17	26	17	11	4	10	1
	Tent.	3											
	Sous-total	64	17	9	8	13	17	26	17	11	4	10	1
Prophylaxie des maladies vénériennes	Acc.	1	1			3	2	1	2	1	1	3	1
	Sous-total	1	1			3	2	1	2	1	1	3	1
Prélèvement d'organes d'origine humaine	Acc.	2											
	Sous-total	2											
Législation médicaments	Acc.	42	77	71	67	75	94	74	196	244	241	233	109
	Tent.										2		
	Sous-total	42	77	71	67	75	94	74	196	244	243	233	109
Vente de tabac	Acc.		8	17	8	6	6	4	14	21	47	59	30
	Sous-total		8	17	8	6	6	4	14	21	47	59	30
Denrées alimentaires	Acc.	88	131	141	231	211	157	146	212	150	150	176	107
	Tent.	1			1								1
	Sous-total	89	131	141	232	211	157	146	212	150	150	176	108
Exercice de la médecine vétérinaire	Acc.		2		6	1	3	2	5	2	6	4	2
	Sous-total		2		6	1	3	2	5	2	6	4	2
Infractions interruption volontaire de grossesse	Acc.								1		2		
	Sous-total								1		2		
Refus ou négligence respect mesures	Acc.						5	157.154	63.553	1.336	16	15	5
	Tent.							4	4	3			
	Sous-total						5	157.158	63.557	1.339	16	15	5



Santé publique

		2000	2015	2016	2017	2018	2019	2020	2021	2022	2023	2024	2025
Produits du tabac	Acc.								19	7	11	31	43
	Sous-total								19	7	11	31	43
Produits similaires au tabac	Acc.											22	15
	Sous-total											22	15
Non spécifié	Acc.		30	36	36	53	31	287	43	28	32	20	4
	Tent.	1											
	Sous-total	1	30	36	36	53	31	287	43	28	32	20	4
Autres	Acc.	392	72	68	261	81	83	29.473	2.584	191	127	183	178
	Tent.	1						2					
	Sous-total	393	72	68	261	81	83	29.475	2.584	191	127	183	178
Total		768	983	914	1.220	978	876	191.920	67.699	2.346	945	1.038	722

Travail

		2000	2015	2016	2017	2018	2019	2020	2021	2022	2023	2024	2025
Règlement général protection du travail	Acc.	303	130	132	163	137	120	100	95	93	45	19	21
	Tent.	2										2	
	Sous-total	305	130	132	163	137	120	100	95	93	45	21	21
Commerce ambulant	Acc.	505	343	340	207	232	237	196	229	222	212	231	73
	Tent.	13	2	2	2	1		6					
	Sous-total	518	345	342	209	233	237	202	229	222	212	231	73
Protection professions libérales et intellec.	Acc.	4	13	8	11	1	7	5	3	7	6	3	1
	Sous-total	4	13	8	11	1	7	5	3	7	6	3	1
Rémunération profession réglementée	Acc.	33	3	6	5	4	6	5	4	3	4	4	3
	Sous-total	33	3	6	5	4	6	5	4	3	4	4	3
Bureau de placement payant	Acc.	2	1	1		1		4					
	Sous-total	2	1	1		1		4					
Infractions mesure interdiction professionnelle	Acc.	6	59	53	95	88	64	88	60	74	119	121	41
	Sous-total	6	59	53	95	88	64	88	60	74	119	121	41
Marine marchande / travail portuaire	Acc.	6											
	Sous-total	6											
Fraude sociale aux cotisations (travail au noir)	Acc.	537	414	335	280	287	327	305	340	300	324	384	165
	Tent.	9	1			2	1						1



Travail

		2000	2015	2016	2017	2018	2019	2020	2021	2022	2023	2024	2025
	Sous-total	546	415	335	280	289	328	305	340	300	324	384	166
Accès à l'exercice d'une profession	Acc.	42	18	18	34	17	17	12	15	10	11	8	7
	Sous-total	42	18	18	34	17	17	12	15	10	11	8	7
Tourisme et hôtellerie	Acc.	8	8	3	2	6	5	1	3	2	2	1	5
	Sous-total	8	8	3	2	6	5	1	3	2	2	1	5
Travailleurs étrangers	Acc.	172	73	64	56	54	48	23	30	21	26	23	7
	Tent.	5											
	Sous-total	177	73	64	56	54	48	23	30	21	26	23	7
Repos hebdomadaire obligatoire	Acc.	13	71	58	61	44	35	41	8	13	22	24	11
	Sous-total	13	71	58	61	44	35	41	8	13	22	24	11
Non spécifié	Acc.		24	52	38	18	23	29	19	22	14	21	4
	Sous-total		24	52	38	18	23	29	19	22	14	21	4
Autres	Acc.	406	233	205	211	207	202	216	216	229	113	95	63
	Tent.	2					1						
	Sous-total	408	233	205	211	207	203	216	216	229	113	95	63
	Total	2.068	1.393	1.277	1.165	1.099	1.093	1.031	1.022	996	898	936	402



Protection des revenus publics

		2000	2015	2016	2017	2018	2019	2020	2021	2022	2023	2024	2025
Douane et accises	Acc.	101	48	190	159	188	254	199	222	182	219	255	232
	Tent.	1						1					
	Sous-total	102	48	190	159	188	254	200	222	182	219	255	232
Taxe de circulation / TMC	Acc.		734	855	884	1.036	464	361	338	379	394	399	245
	Tent.			1									
	Sous-total		734	856	884	1.036	464	361	338	379	394	399	245
Fraude sociale aux allocations	Acc.	10	199	179	202	187	241	215	216	225	238	208	124
	Tent.		4	5	1	5	1	3	3	4	3	1	
	Sous-total	10	203	184	203	192	242	218	219	229	241	209	124
Fraude TVA	Acc.	77	90	71	77	72	48	62	55	36	54	43	15
	Tent.						1						
	Sous-total	77	90	71	77	72	49	62	55	36	54	43	15
Fraude fiscale - impôts sur le revenu	Acc.	143	124	165	134	93	144	122	93	61	89	85	33
	Tent.				1		1			1			
	Sous-total	143	124	165	135	93	145	122	93	62	89	85	33
Fraude fiscale - politique agricole	Acc.	1	1			1							
	Sous-total	1	1			1							
Fraude autres revenus publics	Acc.	266	56	50	75	82	92	56	25	6	18	19	24
	Tent.	1											
	Sous-total	267	56	50	75	82	92	56	25	6	18	19	24
Non spécifié	Acc.	248	307	238	274	283	151	114	125	100	97	97	57
	Tent.	3				1			1				
	Sous-total	251	307	238	274	284	151	114	126	100	97	97	57
Total		851	1.563	1.754	1.807	1.948	1.397	1.133	1.078	994	1.112	1.107	730



Législation économique

		2000	2015	2016	2017	2018	2019	2020	2021	2022	2023	2024	2025
Concurrence	Acc.		6	27	16	10	5	18	4	13	74	156	67
	Sous-total		6	27	16	10	5	18	4	13	74	156	67
Sociétés	Acc.	163	605	699	743	765	874	606	535	718	731	1.038	453
	Tent.	2							1				
	Sous-total	165	605	699	743	765	874	606	536	718	731	1.038	453
Accès / organisation économie	Acc.		11	4	3	7	1		3	2	7	5	5
	Tent.							1					
	Sous-total		11	4	3	7	1	1	3	2	7	5	5
Instruments financiers	Acc.	29	58	34	50	29	63	8	7	5	6	5	6
	Sous-total	29	58	34	50	29	63	8	7	5	6	5	6
Contrefaçon de droits de propriété intellectuelle	Acc.		75	82	71	65	78	62	80	103	115	136	85
	Tent.				1	1				1			
	Sous-total		75	82	72	66	78	62	80	104	115	136	85
Délit d'initié	Acc.	17	2	1	1		1	1	1	2	1	1	1
	Sous-total	17	2	1	1		1	1	1	2	1	1	1
Non spécifié	Acc.	31											
	Tent.	1											
	Sous-total	32											
Autres	Acc.	113	370	374	489	411	538	480	471	406	514	508	274
	Tent.					1	1						
	Sous-total	113	370	374	489	412	539	480	471	406	514	508	274
Total		356	1.127	1.221	1.374	1.289	1.561	1.176	1.102	1.250	1.448	1.849	891



Pratiques commerciales

		2000	2015	2016	2017	2018	2019	2020	2021	2022	2023	2024	2025
Pratiques du marché et protection du consommateur	Acc.	1.278	106	73	72	60	45	33	55	44	60	77	33
	Tent.	10											
	Inc.	1											
	Sous-total	1.289	106	73	72	60	45	33	55	44	60	77	33
Réglementation des prix	Acc.	14	4	5	3	6	3	11	3	3	2	1	1
	Sous-total	14	4	5	3	6	3	11	3	3	2	1	1
Produits pétroliers	Acc.	7		1		1			1	1			
	Tent.	1											
	Sous-total	8		1		1			1	1			
Registre de commerce	Acc.	179	315	359	299	243	184	266	299	382	470	460	223
	Inc.	2											
	Sous-total	181	315	359	299	243	184	266	299	382	470	460	223
Oeuvres d' art	Acc.	12	3	3	2	1	1	1		2	1		1
	Sous-total	12	3	3	2	1	1	1		2	1		1
Produits agriculture, horticulture, pêche en mer	Acc.	1											
	Sous-total	1											
Non spécifié	Acc.	28	15	40	57	24	17	7	10	23	20	7	3
	Tent.	1		1									
	Sous-total	29	15	41	57	24	17	7	10	23	20	7	3
Autres	Acc.	370	364	460	446	537	376	272	152	234	287	431	154
	Tent.	6		1				1	1				
	Inc.	1											
	Sous-total	377	364	461	446	537	376	273	153	234	287	431	154
Total		1.911	807	943	879	872	626	591	521	689	840	976	415



Code pénal militaire et milice

		2000	2015	2016	2017	2018	2019	2020	2021	2022	2023	2024	2025
Désertion	Acc.		24	19	8	16	22	18	11	28	26	11	6
	Sous-total		24	19	8	16	22	18	11	28	26	11	6
Service militaire	Acc.	20											
	Sous-total	20											
Code pénal militaire	Acc.	36	19	29	19	16	18	10	32	30	25	23	13
	Tent.					1							
	Sous-total	36	19	29	19	16	19	10	32	30	25	23	13
Total		56	43	48	27	32	41	28	43	58	51	34	19

Autres lois spéciales

		2000	2015	2016	2017	2018	2019	2020	2021	2022	2023	2024	2025
Transport	Acc.	624	875	838	826	942	1.471	662	877	1.098	993	889	217
	Tent.	5		3		2			1		2		
	Sous-total	629	875	841	826	944	1.471	662	878	1.098	995	889	217
Prévention: incendies, explosions, accidents	Acc.	78	66	74	78	49	63	908	36	39	15	27	11
	Sous-total	78	66	74	78	49	63	908	36	39	15	27	11
Loteries et jeux de hasard	Acc.	274	59	95	166	104	111	67	84	91	85	65	23
	Tent.	2											
	Sous-total	276	59	95	166	104	111	67	84	91	85	65	23
Infr. dans le secteur audiovisuel	Acc.	532	44	45	26	42	23	26	3		1	1	2
	Tent.	4											
	Sous-total	536	44	45	26	42	23	26	3		1	1	2
Energie	Acc.	57	51	45	35	37	32	60	30	39	42	44	22
	Tent.		2									1	
	Sous-total	57	53	45	35	37	32	60	30	39	42	45	22
Combats de boxe	Acc.	1	1	1								1	1
	Sous-total	1	1	1								1	1
Réquisition prestataire de service	Acc.		7	6	7	10	7	5	2	4	4	3	
	Sous-total		7	6	7	10	7	5	2	4	4	3	
Sondages / statistiques	Acc.								1				
	Sous-total								1				
Incitation à certains crimes	Acc.		4	3	10	16	9	7	6	12	4	6	4



Autres lois spéciales

		2000	2015	2016	2017	2018	2019	2020	2021	2022	2023	2024	2025
Incitation à certains crimes	Tent.		1										
	Sous-total		5	3	10	16	9	7	6	12	4	6	4
Dégradation involontaire câbles télécommunication	Acc.		1.006	989	1.160	1.069	908	1.049	1.240	1.838	2.237	1.681	649
	Sous-total		1.006	989	1.160	1.069	908	1.049	1.240	1.838	2.237	1.681	649
Infractions Loi police chemins de fer	Acc.		920	3.068	2.650	1.845	2.142	3.269	511	601	1.416	602	304
	Tent.		3		2	2	1				2	1	
	Sous-total		923	3.068	2.652	1.847	2.143	3.269	511	601	1.418	603	304
Réorganisation judiciaire/continuité entreprises	Acc.			2	4	2	7	6	8	15	6	15	7
	Sous-total			2	4	2	7	6	8	15	6	15	7
Protection (pièce de l') uniforme policier	Acc.			1	5	23	24	36	30	26	23	19	16
	Sous-total			1	5	23	24	36	30	26	23	19	16
Moyens de communications électroniques	Acc.						6	285	426	465	357	281	187
	Tent.							6	7	1			1
	Sous-total						6	291	433	466	357	281	188
Infractions Loi sur la fonction de police	Acc.										5	4	11
	Sous-total										5	4	11
Autres	Acc.	3.230	437	323	307	359	659	912	785	518	386	488	136
	Tent.	72	3	1	2	1	1	4	1	2			
	Sous-total	3.302	440	324	309	360	660	916	786	520	386	488	136
Total		4.879	3.479	5.494	5.278	4.503	5.464	7.302	4.048	4.749	5.578	4.128	1.591

STATISTIQUES POLICIERES DE CRIMINALITE

BELGIQUE

***ANNEXE III: DETAIL
FIGURES CRIMINELLES / PHENOMENES***



FC Vol moyen de transport

		2000	2015	2016	2017	2018	2019	2020	2021	2022	2023	2024	2025
Vol de voiture	Acc.	30.125	8.740	7.893	7.580	6.845	6.184	4.484	4.300	4.855	5.208	5.111	2.439
	Inc.	4											
	Tent.	10.672	1.415	1.066	1.009	857	693	551	499	532	604	634	304
	Total	40.801	10.155	8.959	8.589	7.702	6.877	5.035	4.799	5.387	5.812	5.745	2.743
Vol de moto	Acc.	1.496	1.221	1.093	1.053	896	998	691	667	844	841	806	384
	Tent.	100	53	51	54	52	68	27	35	72	58	66	33
	Total	1.596	1.274	1.144	1.107	948	1.066	718	702	916	899	872	417
Carjacking	Acc.	1.382	326	287	278	239	229	150	200	209	196	191	91
	Tent.	367	57	44	44	45	44	29	18	33	21	25	9
	Total	1.749	383	331	322	284	273	179	218	242	217	216	100
Homejacking	Acc.	234	57	84	79	66	55	34	45	42	53	50	28
	Tent.	44	4	3	3	2	1	3	2	4	3	3	5
	Total	278	61	87	82	68	56	37	47	46	56	53	33
Vol dans les garages	Acc.	1.354	767	669	741	685	535	259	226	270	259	212	145
	Tent.	33	5	5	9	8	3	1	1	1			3
	Total	1.387	772	674	750	693	538	260	227	271	259	212	148
Vol de vélomoteur	Acc.	11.161	3.377	3.034	2.818	2.230	2.304	1.818	2.053	2.499	2.614	2.520	1.117
	Inc.	53											
	Tent.	534	142	152	159	135	122	78	97	143	147	141	66
	Total	11.748	3.519	3.186	2.977	2.365	2.426	1.896	2.150	2.642	2.761	2.661	1.183
Vol de vélo	Acc.	34.692	34.263	33.868	32.859	30.982	30.938	24.353	26.436	30.462	29.988	26.450	11.015
	Inc.	860											
	Tent.	369	294	349	468	406	414	395	433	481	597	549	214
	Total	35.921	34.557	34.217	33.327	31.388	31.352	24.748	26.869	30.943	30.585	26.999	11.229



FC Cambriolage

		2000	2015	2016	2017	2018	2019	2020	2021	2022	2023	2024	2025
Cambriolage dans habitation	Acc.	50.318	43.617	36.598	34.083	33.100	30.384	21.004	20.997	25.066	23.709	23.663	9.633
	Inc.	2											
	Tent.	24.805	23.532	19.964	19.451	19.396	18.517	13.823	13.600	15.581	14.591	14.614	6.427
	Total	75.125	67.149	56.562	53.534	52.496	48.901	34.827	34.597	40.647	38.300	38.277	16.060
Cambriolage ds entreprise ou commerce	Acc.	20.066	10.912	9.367	9.135	7.972	7.407	4.805	4.559	5.295	5.536	4.873	2.197
	Tent.	7.138	5.099	4.547	4.703	3.825	3.687	2.896	2.550	2.562	2.617	2.271	1.038
	Total	27.204	16.011	13.914	13.838	11.797	11.094	7.701	7.109	7.857	8.153	7.144	3.235
Cambriolage ds service public ou bâtiment administ	Acc.	6.278	3.997	3.740	3.477	3.210	2.774	2.000	1.628	1.831	1.844	1.572	769
	Tent.	2.073	1.720	1.807	1.833	1.463	1.336	1.109	885	867	888	802	371
	Total	8.351	5.717	5.547	5.310	4.673	4.110	3.109	2.513	2.698	2.732	2.374	1.140
Vol au béliier	Acc.	172	123	69	61	80	50	21	13	22	23	31	19
	Tent.	51	38	32	30	26	28	11	2	4	14	11	2
	Total	223	161	101	91	106	78	32	15	26	37	42	21
Cambriolage dans bâtiment (total)	Acc.	76.016	58.403	49.624	46.586	44.231	40.506	27.770	27.149	32.162	31.050	30.075	12.591
	Inc.	2											
	Tent.	33.764	30.303	26.287	25.967	24.666	23.515	17.814	17.014	18.995	18.083	17.673	7.835
	Total	109.782	88.706	75.911	72.553	68.897	64.021	45.584	44.163	51.157	49.133	47.748	20.426

FC Vol autre

		2000	2015	2016	2017	2018	2019	2020	2021	2022	2023	2024	2025
Vol à main armée	Acc.	6.472	3.400	3.000	2.800	2.411	2.407	1.872	1.951	1.982	2.181	2.298	1.014
	Tent.	1.413	652	583	618	629	574	447	444	415	431	454	196
	Total	7.885	4.052	3.583	3.418	3.040	2.981	2.319	2.395	2.397	2.612	2.752	1.210
Vol avec violence sans arme	Acc.	17.728	15.748	14.334	13.510	13.048	12.938	9.168	9.556	11.418	12.440	11.882	5.155
	Inc.	2											
	Total	19.730	15.748	14.334	13.510	13.048	12.938	9.168	9.556	11.418	12.440	11.882	5.155



FC Vol autre

		2000	2015	2016	2017	2018	2019	2020	2021	2022	2023	2024	2025
Vol avec violence sans arme	Tent.	2.574	2.599	2.596	2.120	2.493	2.447	2.026	1.948	2.463	2.420	2.211	1.021
	Total	20.304	18.347	16.930	15.630	15.541	15.385	11.194	11.504	13.881	14.860	14.093	6.176
Vol dans ou sur un véhicule	Acc.	80.492	46.637	45.547	40.226	37.949	39.370	27.132	29.406	32.230	34.668	32.693	13.561
	Inc.	3											
	Tent.	16.086	8.915	8.841	8.295	7.208	7.872	6.356	6.546	6.469	7.500	7.992	3.155
Total	96.581	55.552	54.388	48.521	45.157	47.242	33.488	35.952	38.699	42.168	40.685	16.716	
Sacjacking dans une voiture	Acc.		540	536	286	221	201	75	62	62	22	13	4
	Tent.		69	87	40	25	20	9	5	6			
	Total		609	623	326	246	221	84	67	68	22	13	4
Vol d'armes et explosifs	Acc.	1.899	1.678	1.494	1.499	1.379	1.280	904	900	1.020	1.056	998	390
	Tent.	21	16	12	14	11	16	4	9	7	9	8	5
	Total	1.920	1.694	1.506	1.513	1.390	1.296	908	909	1.027	1.065	1.006	395
Steaming	Acc.	1	116	107	91	65	65	56	36	46	74	69	33
	Tent.		25	19	15	10	11	10	8	12	18	8	4
	Total	1	141	126	106	75	76	66	44	58	92	77	37
Arrachage de sac à main	Acc.	3.373	1.071	888	766	731	532	362	365	382	374	308	140
	Tent.	325	23	19	9	12	6	2	4		2	7	1
	Total	3.698	1.094	907	775	743	538	364	369	382	376	315	141
Vol à l'arraché	Acc.	7.289	6.307	5.412	6.069	6.534	6.078	3.863	3.957	4.586	5.373	4.976	1.995
	Inc.	2											
	Tent.	418	502	468	445	405	377	272	249	236	324	277	108
Total	7.709	6.809	5.880	6.514	6.939	6.455	4.135	4.206	4.822	5.697	5.253	2.103	
Vol à la tire	Acc.	27.384	26.711	23.381	23.491	26.701	30.778	16.459	17.157	23.819	27.491	25.561	9.973
	Tent.	201	181	180	267	326	386	245	197	185	219	233	64
	Total	27.585	26.892	23.561	23.758	27.027	31.164	16.704	17.354	24.004	27.710	25.794	10.037
Vol à l'étalage	Acc.	14.935	20.657	20.741	20.424	21.806	21.752	17.368	18.775	22.803	24.257	24.024	10.685



FC Vol autre

		2000	2015	2016	2017	2018	2019	2020	2021	2022	2023	2024	2025
Vol à l'étalage	Tent.	540	568	728	813	753	719	523	644	552	671	605	267
	Total	15.475	21.225	21.469	21.237	22.559	22.471	17.891	19.419	23.355	24.928	24.629	10.952
Vol par ruse	Acc.	7.209	7.287	5.992	5.937	6.648	6.323	3.714	3.980	4.628	4.647	3.573	1.345
	Tent.	1.057	724	632	594	747	678	459	408	476	477	359	161
	Total	8.266	8.011	6.624	6.531	7.395	7.001	4.173	4.388	5.104	5.124	3.932	1.506
Vol de métaux	Acc.	761	2.541	1.695	1.814	1.971	1.601	1.083	1.318	1.973	1.681	1.548	784
	Tent.	24	38	41	44	58	37	27	33	40	38	33	12
	Total	785	2.579	1.736	1.858	2.029	1.638	1.110	1.351	2.013	1.719	1.581	796
Vol sur les chantiers	Acc.	3.487	3.047	2.782	2.593	2.727	2.514	2.231	2.192	2.595	2.328	2.026	951
	Tent.	295	251	267	322	255	257	226	183	196	196	165	78
	Total	3.782	3.298	3.049	2.915	2.982	2.771	2.457	2.375	2.791	2.524	2.191	1.029
Home-invasion	Acc.		153	159	171	176	173	124	113	128	135	134	60
	Tent.		24	27	40	28	28	19	16	16	22	18	8
	Total		177	186	211	204	201	143	129	144	157	152	68
Vol d'animaux	Acc.	971	860	771	773	717	664	570	511	516	501	450	207
	Tent.	23	5	9	13	7	10	4	2	7	3	4	1
	Total	994	865	780	786	724	674	574	513	523	504	454	208
Vol de cargaison	Acc.	9	818	907	1.025	911	973	910	522	551	665	857	365
	Tent.	4	187	251	292	208	283	340	165	164	291	252	112
	Total	13	1.005	1.158	1.317	1.119	1.256	1.250	687	715	956	1.109	477



Criminalité ICT

		2000	2015	2016	2017	2018	2019	2020	2021	2022	2023	2024	2025
Fraude de cartes de paiements	Acc.	974	7.752	9.151	9.391	9.022	11.347	8.873	10.373	13.227	13.149	11.474	4.912
	Tent.	76	678	752	463	483	464	240	187	242	288	153	113
	Total	1.050	8.430	9.903	9.854	9.505	11.811	9.113	10.560	13.469	13.437	11.627	5.025
Phishing	Acc.		192	197	417	1.166	2.307	7.153	8.012	8.081	7.820	8.388	5.136
	Tent.		28	22	57	150	177	404	429	260	278	239	111
	Total		220	219	474	1.316	2.484	7.557	8.441	8.341	8.098	8.627	5.247
Ransomware	Acc.			44	217	165	170	117	154	156	154	144	64
	Tent.			5	22	20	13	7	5	2	4	5	1
	Total			49	239	185	183	124	159	158	158	149	65
Shouldersurfing	Acc.		702	1.013	1.398	1.219	1.442	602	344	342	397	215	76
	Tent.		46	84	45	54	35	9	11	13	7		3
	Total		748	1.097	1.443	1.273	1.477	611	355	355	404	215	79
Skimming	Acc.		417	452	325	245	379	291	211	286	270	197	89
	Tent.		33	23	15	18	13	6	2	5	5	1	1
	Total		450	475	340	263	392	297	213	291	275	198	90



FC Autre

		2000	2015	2016	2017	2018	2019	2020	2021	2022	2023	2024	2025
Violence contre les métiers d'intérêt général	Acc.	1.017	2.203	2.295	2.391	2.409	2.421	2.201	2.498	2.878	2.793	2.684	1.416
	Tent.	38	12	17	13	12	11	10	12	8	15	30	15
	Total	1.055	2.215	2.312	2.404	2.421	2.432	2.211	2.510	2.886	2.808	2.714	1.431
Viol collectif	Acc.	162	185	216	203	207	208	188	244	202	196	167	80
	Tent.	11	9	10	19	22	21	13	10	15	10	5	5
	Total	173	194	226	222	229	229	201	254	217	206	172	85
Graffiti	Acc.	402	4.024	3.342	2.984	2.299	2.409	2.446	2.959	2.928	2.839	2.693	1.267
	Tent.		5	3	4	6		1			1		
	Total	402	4.029	3.345	2.988	2.305	2.409	2.447	2.959	2.928	2.840	2.693	1.267
Dégradation de voiture	Acc.	11.944	38.966	35.732	34.611	34.220	33.577	26.810	28.028	28.679	29.083	28.595	13.158
	Tent.	88	32	42	65	32	42	30	30	23	22	33	15
	Total	12.032	38.998	35.774	34.676	34.252	33.619	26.840	28.058	28.702	29.105	28.628	13.173
Rixe au couteau	Acc.	195	488	492	494	520	472	486	601	635	553	489	199
	Tent.	73	138	149	134	148	167	172	156	196	155	174	57
	Total	268	626	641	628	668	639	658	757	831	708	663	256

PH Violence intrafamiliale (VIF)

		2000	2015	2016	2017	2018	2019	2020	2021	2022	2023	2024	2025
VIF: physique, dans le couple	Acc.	6.397	20.385	20.822	20.743	21.938	22.157	21.259	21.435	23.154	23.453	23.319	10.833
	Inc.	6											
	Tent.	59	75	96	94	77	105	99	108	119	115	104	47
Total	6.462	20.460	20.918	20.837	22.015	22.262	21.358	21.543	23.273	23.568	23.423	10.880	
VIF: physique, envers des descendants	Acc.	998	3.079	3.278	3.340	3.515	3.673	3.596	3.919	4.045	4.404	4.689	2.344
	Tent.	19	47	61	94	86	81	60	72	92	78	87	42
	Total	1.017	3.126	3.339	3.434	3.601	3.754	3.656	3.991	4.137	4.482	4.776	2.386
VIF: physique, envers d'autres membres	Acc.	9.918	3.932	4.114	4.183	4.314	4.416	4.469	4.482	4.516	4.928	5.069	2.574



PH Violence intrafamiliale (VIF)

		2000	2015	2016	2017	2018	2019	2020	2021	2022	2023	2024	2025
VIF: physique, envers d'autres membres	Inc.	5											
	Tent.	105	43	35	42	47	45	45	48	57	46	56	15
	Total	10.028	3.975	4.149	4.225	4.361	4.461	4.514	4.530	4.573	4.974	5.125	2.589
VIF: sexuelle, dans le couple	Acc.	10	104	139	143	150	181	186	212	189	226	227	114
	Tent.		2	4	8	4	10	5	4	6	6	5	4
	Total	10	106	143	151	154	191	191	216	195	232	232	118
VIF: sexuelle, envers des descendants	Acc.	634	552	686	572	568	634	720	668	300	59	49	29
	Tent.	7	6	2	15	11	10	14	5	4			
	Total	641	558	688	587	579	644	734	673	304	59	49	29
VIF: sexuelle, envers d'autres membres	Acc.	48	66	74	61	60	74	65	71	54	61	50	23
	Tent.	2	1		2	1	4	2	2				
	Total	50	67	74	63	61	78	67	73	54	61	50	23
VIF: psychique, dans le couple	Acc.	16.265	16.162	15.929	15.775	15.981	16.173	15.543	16.260	16.508	15.978	15.980	7.622
	Inc.	12											
	Tent.	58	3	3	7	6	6	1	1	4	3	2	
Total	16.335	16.165	15.932	15.782	15.987	16.179	15.544	16.261	16.512	15.981	15.982	7.622	
VIF: psychique, envers des descendants	Acc.	54	369	747	796	820	918	1.014	1.166	1.217	1.246	1.241	602
	Tent.	1	1			2			1	1			
	Total	55	370	747	796	822	918	1.014	1.167	1.218	1.246	1.241	602
VIF: psychique, envers d'autres membres	Acc.	85	735	939	1.030	1.013	1.051	1.100	1.118	1.076	1.224	1.259	613
	Tent.				1	1	2			1		1	1
	Total	85	735	939	1.031	1.014	1.053	1.100	1.118	1.077	1.224	1.260	614
VIF: économique, dans le couple	Acc.	176	1.405	1.377	1.395	1.423	1.448	1.358	1.397	1.442	1.404	1.397	611
	Tent.	10	22	33	31	27	19	22	22	16	20	20	7
	Total	186	1.427	1.410	1.426	1.450	1.467	1.380	1.419	1.458	1.424	1.417	618
VIF: économique, envers des descendants	Acc.	570	115	145	156	167	140	174	179	152	170	166	73

FPF/DGR/DRI/BIPOL - Statistiques policières de criminalité (date de clôture: 31/10/2025)
 Les données pour les années 2001 jusqu'à 2014 ne sont plus publiées mais restent disponibles sur demande auprès du service BIPOL.
 Les données pour 2025 ne concernent que le 1er semestre.



PH Violence intrafamiliale (VIF)

		2000	2015	2016	2017	2018	2019	2020	2021	2022	2023	2024	2025
VIF: économique, envers des descendants	Tent.	40	4	6	2	2	5	2	3	6	4	6	2
	Total	610	119	151	158	169	145	176	182	158	174	172	75
VIF: économique, envers d'autres membres	Acc.	6.819	2.624	2.095	2.042	1.960	1.865	1.468	1.404	1.568	1.605	1.625	750
	Inc.	3											
	Tent.	248	20	17	28	23	23	22	22	11	19	17	9
Total		7.070	2.644	2.112	2.070	1.983	1.888	1.490	1.426	1.579	1.624	1.642	759

PH Hormones et dopage

		2000	2015	2016	2017	2018	2019	2020	2021	2022	2023	2024	2025
Dopage humain	Acc.	146	527	638	635	621	624	448	403	336	305	226	111
	Tent.	3	3	1	5	2	3	2	1	1		3	
Total		149	530	639	640	623	627	450	404	337	305	229	111
Engraissement illégal	Acc.	70	75	72	61	75	72	79	228	69	42	44	31
	Tent.	2			1	3						1	
Total		72	75	72	62	78	72	79	228	69	42	45	31

PH Drogues

		2000	2015	2016	2017	2018	2019	2020	2021	2022	2023	2024	2025
Vente de cocaïne	Acc.	84	1.381	1.631	1.660	1.891	1.976	2.106	2.225	2.431	2.888	2.827	1.467
	Tent.		1	7	4	2		3	1	1	2		
Total		84	1.382	1.638	1.664	1.893	1.976	2.109	2.226	2.432	2.890	2.827	1.467
Import-export de cocaïne	Acc.	21	230	212	295	335	308	256	250	292	238	302	107
	Tent.			2	1	1	3	8	3	1	3	1	
Total		21	230	214	296	336	311	264	253	293	241	303	107
Production de drogues synthétiques	Acc.		166	103	53	84	90	88	86	72	56	59	32
	Tent.						1						



PH Drogues

		2000	2015	2016	2017	2018	2019	2020	2021	2022	2023	2024	2025
Total			166	103	53	84	91	88	86	72	56	59	32
Import-export de drogues synthétiques	Acc.	86	177	303	457	542	609	197	179	137	152	160	53
	Tent.		1	1			1	1	1				1
Total		86	178	304	457	542	610	198	180	137	152	160	54
Vente de drogues synthétiques	Acc.	176	1.288	1.272	1.186	1.270	1.309	1.250	1.139	1.153	1.326	1.368	565
	Tent.	2	1	16	4	2	3	3	1				
Total		178	1.289	1.288	1.190	1.272	1.312	1.253	1.140	1.153	1.326	1.368	565
Production de cannabis (culture)	Acc.	25	854	877	845	809	821	867	686	548	473	383	119
	Tent.			2	4	2	1		1		2		
Total		25	854	879	849	811	822	867	687	548	475	383	119
Import-export de cannabis en grande quantité	Acc.		48	54	40	51	47	54	71	60	148	210	126
	Tent.					1							
Total			48	54	40	52	47	54	71	60	148	210	126
Vente de cannabis en grande quantité	Acc.		88	89	122	109	82	111	156	163	173	173	87
	Tent.			1									
Total			88	90	122	109	82	111	156	163	173	173	87
Import-export d'héroïne	Acc.	23	108	100	153	114	71	95	107	78	67	65	30
	Total	23	108	100	153	114	71	95	107	78	67	65	30
Vente-traffic d'héroïne	Acc.	72	671	692	538	515	484	560	653	538	502	407	167
	Tent.					1			1		1		
Total		72	671	692	538	516	484	560	654	538	503	407	167



PH Trafic d'armes

		2000	2015	2016	2017	2018	2019	2020	2021	2022	2023	2024	2025
Commerce et production d'arme à feu et mun.	Acc.	57	317	250	255	255	254	201	195	187	194	223	117
	Tent.	1	6			4	4		7	9	3	12	2
Total		58	323	250	255	259	258	201	202	196	197	235	119
Commerce et production d'arme non à feu	Acc.	11	281	421	198	86	54	31	31	46	32	49	37
	Tent.		3	2					1				
Total		11	284	423	198	86	54	31	32	46	32	49	37

PH Traite des êtres humains

		2000	2015	2016	2017	2018	2019	2020	2021	2022	2023	2024	2025
TEH - exploitation économique	Acc.	113	162	175	162	174	166	130	170	164	162	121	60
	Tent.	2	1	4	5	1		1	1		3	3	
Total		115	163	179	167	175	166	131	171	164	165	124	60
TEH - exploitation sexuelle	Acc.	538	423	450	402	430	454	435	477	462	661	640	309
	Tent.	23	13	8	7	8	5	9	2	4	7	13	3
Total		561	436	458	409	438	459	444	479	466	668	653	312

PH Violence dans l'espace public

		2000	2015	2016	2017	2018	2019	2020	2021	2022	2023	2024	2025
Violence physique (transport public)	Acc.	1.507	1.748	1.755	1.774	1.814	1.766	1.518	1.843	2.041	2.268	2.344	1.008
	Tent.	43	21	17	11	28	33	31	30	27	32	25	7
Total		1.550	1.769	1.772	1.785	1.842	1.799	1.549	1.873	2.068	2.300	2.369	1.015
Violence physique (voie publique)	Acc.	19.226	24.730	24.888	25.071	25.769	25.749	21.568	23.519	26.802	27.018	27.785	13.235
	Inc.	3											
	Tent.	481	513	524	592	652	662	525	556	674	677	727	336
Total		19.710	25.243	25.412	25.663	26.421	26.411	22.093	24.075	27.476	27.695	28.512	13.571



PH Violence dans l'espace public

		2000	2015	2016	2017	2018	2019	2020	2021	2022	2023	2024	2025
Violence physique (autre endroit public)	Acc.	1.404	1.440	1.461	1.412	1.524	1.530	1.432	1.729	1.669	1.771	1.646	859
	Tent.	34	18	24	21	31	27	28	32	27	28	30	12
Total		1.438	1.458	1.485	1.433	1.555	1.557	1.460	1.761	1.696	1.799	1.676	871
Violence physique (endroit accessible au public)	Acc.	11.566	10.221	10.000	9.776	10.023	10.221	6.250	6.797	9.923	10.127	9.847	4.517
	Inc.	3											
	Tent.	195	116	90	117	123	105	73	108	131	150	113	60
Total		11.764	10.337	10.090	9.893	10.146	10.326	6.323	6.905	10.054	10.277	9.960	4.577
Violence sexuelle (transport public)	Acc.	231	263	368	359	407	436	379	524	557	552	527	229
	Tent.	8	3	3	8	4	11	6	9	5	8	8	2
Total		239	266	371	367	411	447	385	533	562	560	535	231
Violence sexuelle (voie publique)	Acc.	1.962	1.785	1.668	1.769	1.794	1.856	1.701	1.709	1.899	1.754	1.897	945
	Tent.	88	51	57	76	65	63	44	49	53	59	62	27
Total		2.050	1.836	1.725	1.845	1.859	1.919	1.745	1.758	1.952	1.813	1.959	972
Violence sexuelle (autre endroit public)	Acc.	496	418	439	486	479	484	552	591	516	452	500	264
	Tent.	19	11	19	14	15	15	13	8	12	17	7	7
Total		515	429	458	500	494	499	565	599	528	469	507	271
Violence sexuelle (endroit accessible au public)	Acc.	990	1.052	1.271	1.266	1.393	1.547	1.096	1.420	1.848	1.905	1.868	863
	Tent.	44	30	29	33	41	40	23	29	44	33	39	20
Total		1.034	1.082	1.300	1.299	1.434	1.587	1.119	1.449	1.892	1.938	1.907	883
Violence psychique (transport public)	Acc.	2.311	1.488	1.364	1.403	1.334	1.352	1.141	1.286	1.318	1.506	1.505	637
	Tent.	13	1	1	1		2		1		1		
Total		2.324	1.489	1.365	1.404	1.334	1.354	1.141	1.287	1.318	1.507	1.505	637
Violence psychique (voie publique)	Acc.	14.296	17.044	16.559	16.911	17.364	17.509	17.404	16.723	17.818	18.805	19.278	9.758
	Inc.	17											

FPF/DGR/DRI/BIPOL - Statistiques policières de criminalité (date de clôture: 31/10/2025)
 Les données pour les années 2001 jusqu'à 2014 ne sont plus publiées mais restent disponibles sur demande auprès du service BIPOL.
 Les données pour 2025 ne concernent que le 1er semestre.



PH Violence dans l'espace public

		2000	2015	2016	2017	2018	2019	2020	2021	2022	2023	2024	2025
Violence psychique (voie publique)	Tent.	164	2	11	14	7	11	10	6	8	9	8	5
	Total	14.477	17.046	16.570	16.925	17.371	17.520	17.414	16.729	17.826	18.814	19.286	9.763
Violence psychique (autre endroit public)	Acc.	1.700	1.858	1.797	1.637	1.667	1.682	1.761	1.571	1.617	1.686	1.633	796
	Tent.	30	1	1	1	2	1		1			1	
Total	1.730	1.859	1.798	1.638	1.669	1.683	1.761	1.572	1.617	1.686	1.634	796	
Violence psychique (endroit accessible au public)	Acc.	9.464	8.305	7.839	7.544	7.755	7.951	6.130	6.014	6.883	7.367	7.434	3.479
	Inc.	8											
	Tent.	83	12	15	18	7	7	5	5	8	1	8	
Total	9.555	8.317	7.854	7.562	7.762	7.958	6.135	6.019	6.891	7.368	7.442	3.479	
Vol à main armée (transport public)	Acc.	270	101	73	89	79	59	58	62	46	103	101	52
	Tent.	46	19	16	16	11	16	16	19	19	18	18	7
Total	316	120	89	105	90	75	74	81	65	121	119	59	
Vol à main armée (voie publique)	Acc.	2.487	1.262	1.092	1.068	851	939	703	801	862	1.050	1.162	485
	Tent.	518	238	186	201	224	220	157	169	162	203	216	89
Total	3.005	1.500	1.278	1.269	1.075	1.159	860	970	1.024	1.253	1.378	574	
Vol à main armée (autre endroit public)	Acc.	140	107	92	91	69	75	79	70	84	89	121	43
	Tent.	25	12	12	20	10	10	13	14	9	4	12	6
Total	165	119	104	111	79	85	92	84	93	93	133	49	
Vol à main armée (endroit accessible au public)	Acc.	2.314	1.248	1.096	974	859	816	581	587	529	479	471	226
	Tent.	467	238	244	250	235	207	159	144	143	116	101	51
Total	2.781	1.486	1.340	1.224	1.094	1.023	740	731	672	595	572	277	
Vol avec violence sans arme (transport public)	Acc.	1.194	1.065	738	760	780	806	723	762	819	1.197	992	381
	Tent.	156	131	89	89	79	77	88	86	69	136	103	51
Total	1.350	1.196	827	849	859	883	811	848	888	1.333	1.095	432	

FPF/DGR/DRI/BIPOL - Statistiques policières de criminalité (date de clôture: 31/10/2025)
 Les données pour les années 2001 jusqu'à 2014 ne sont plus publiées mais restent disponibles sur demande auprès du service BIPOL.
 Les données pour 2025 ne concernent que le 1er semestre.



PH Violence dans l'espace public

		2000	2015	2016	2017	2018	2019	2020	2021	2022	2023	2024	2025
Vol avec violence sans arme (voie publique)	Acc.	10.743	9.668	8.759	8.205	7.734	7.615	4.766	5.104	5.815	6.584	6.480	2.681
	Tent.	1.250	1.140	1.135	962	842	842	632	573	625	657	711	327
	Total	11.993	10.808	9.894	9.167	8.576	8.457	5.398	5.677	6.440	7.241	7.191	3.008
Vol avec violence sans arme (autre endroit public)	Acc.	483	488	456	411	381	411	334	345	338	393	362	188
	Tent.	49	60	62	50	56	60	41	40	49	41	45	27
	Total	532	548	518	461	437	471	375	385	387	434	407	215
Vol avec violence sans arme (endr. acces. au pub.)	Acc.	2.617	2.196	2.190	2.028	1.904	1.895	1.318	1.320	1.719	1.689	1.635	730
	Tent.	392	256	311	245	269	288	191	190	210	211	186	88
	Total	3.009	2.452	2.501	2.273	2.173	2.183	1.509	1.510	1.929	1.900	1.821	818



PH Autre

		2000	2015	2016	2017	2018	2019	2020	2021	2022	2023	2024	2025
Faux policiers	Acc.	60	278	201	169	241	152	148	113	129	148	222	154
	Tent.	13	76	51	50	48	61	29	15	53	28	85	49
	Total	73	354	252	219	289	213	177	128	182	176	307	203
Terrorisme, extrémisme et radicalisme	Acc.	2	592	790	499	347	270	269	223	208	338	394	183
	Tent.	1	21	11	19	7	8	4	3	7	7	6	1
	Total	3	613	801	518	354	278	273	226	215	345	400	184
Cyberharcèlement	Acc.	2.300	8.213	7.910	7.688	7.880	8.025	7.922	8.489	8.556	9.077	9.291	4.710
	Inc.	1											
	Tent.	12		1			2		1		2		1
Total	2.313	8.213	7.911	7.688	7.880	8.027	7.922	8.490	8.556	9.079	9.291	4.711	
Fraude à l'identité	Acc.	6.622	8.868	8.688	8.492	8.827	9.704	10.278	10.587	11.122	11.055	10.573	4.775
	Inc.	1											
	Tent.	71	399	327	357	369	338	400	452	288	270	218	102
Total	6.694	9.267	9.015	8.849	9.196	10.042	10.678	11.039	11.410	11.325	10.791	4.877	

STATISTIQUES POLICIERES DE CRIMINALITE

BELGIQUE

***ANNEXE IV: FAITS ENREGISTRES
NON CRIMINELS***



Faits non criminels

Maladies / Décès / Disparition

	2000	2015	2016	2017	2018	2019	2020	2021	2022	2023	2024	2025
Suicide	4.494	4.998	4.640	4.598	4.651	4.877	4.561	4.624	4.764	4.625	4.914	2.278
Personne malade	3.110	7.788	7.669	8.278	8.665	9.544	9.949	11.058	11.290	11.477	12.033	5.848
Décès suspect	671	1.444	1.684	1.729	1.870	2.023	1.933	2.078	2.166	2.231	2.278	1.175
Décès naturel	1.598	1.718	1.468	1.560	1.511	1.454	1.431	1.411	1.466	1.391	1.366	676
Disparition (personne disparue)	9.535	7.726	7.955	8.508	8.118	8.359	6.411	6.867	7.968	8.106	8.127	4.199
Accident (sauf roulage)	1.846	2.392	2.194	1.973	1.929	1.840	1.394	1.591	1.605	1.391	1.291	628
Cadavre non identifié		34	35	36	34	36	44	24	28	30	40	25
Sécurité des travailleurs (accident du travail)									473	582		337
Personne amnésique	1	54	17	21	10	10	7	7	3	14	9	8
Non spécifié		8	29	10	33	29	22	37	43	42	47	50
Autres	981	72	47	56	46	29	28	33	15	13	13	8
Total	22.236	26.234	25.738	26.769	26.867	28.201	25.780	27.730	29.348	29.793	30.700	15.232

Appels

	2000	2015	2016	2017	2018	2019	2020	2021	2022	2023	2024	2025
Alarme	3.835	1.350	1.935	2.229	2.344	2.199	1.375	1.099	1.318	1.273	1.146	579
Appels	2.373	866	870	829	677	609	694	635	595	714	514	279
Non spécifié								1				1
Total	6.208	2.216	2.805	3.058	3.021	2.808	2.069	1.735	1.913	1.987	1.660	859



Problèmes sociaux

	2000	2015	2016	2017	2018	2019	2020	2021	2022	2023	2024	2025
Différends familiaux	18.714	11.317	11.169	10.768	12.601	13.113	14.361	15.643	16.427	17.724	19.184	9.173
Différend (pas de coups)	8.844	6.185	5.245	5.040	5.256	4.851	4.378	4.561	4.543	4.694	4.651	2.203
Affaire civile	4.154	2.536	2.039	1.840	1.879	1.703	1.444	1.328	1.471	1.568	1.474	662
Protection de la jeunesse	9.683	10.204	10.415	10.913	11.519	11.946	9.323	10.129	12.143	14.104	15.046	8.796
Non spécifié	5	5	19	10	9	9	17	17	10	9	14	5
Autres	4.192	2.889	3.181	3.095	3.321	3.307	3.422	3.763	3.724	3.672	3.919	2.195
Total	45.592	33.136	32.068	31.666	34.585	34.929	32.945	35.441	38.318	41.771	44.288	23.034

Catastrophes

	2000	2015	2016	2017	2018	2019	2020	2021	2022	2023	2024	2025
Fuite de gaz	93	79	61	42	50	84	47	38	42	35	46	28
Eboulement	31	10	20	20	8	9	5	8	9	8	3	4
Affaissement	13	8	6	6	5	6	2	4	6	6	8	3
Catastrophe naturelle	2	2	2	1	3	2	3	18	2	5	6	3
Inondation	10	6	6	8	10	6	1	17	7	5	14	2
Dégâts tempête	454	415	319	301	257	415	251	186	219	140	156	41
Problèmes causés par l'eau	121	24	18	8	8	5	2	10	1	5	6	2
Dégâts eau	106	39	50	38	58	30	23	30	23	24	31	22
Non spécifié			1		2	1		1			1	
Autres	172	43	22	34	40	34	23	20	28	23	33	16
Total	1.002	626	505	458	441	592	357	332	337	251	304	121

Ordre public

	2000	2015	2016	2017	2018	2019	2020	2021	2022	2023	2024	2025
Manifestation	95	2	4	7	8	8	7	18	11	8	23	10
Troubles	680	2.291	2.645	2.675	2.915	2.924	2.870	2.744	2.868	2.967	3.242	1.375
Non spécifié	3	2		5	1	1	2	4	1	3	1	
Autres	479	274	270	267	250	294	328	291	293	337	420	180
Total	1.257	2.569	2.919	2.954	3.174	3.227	3.207	3.057	3.173	3.315	3.686	1.565



Agissements suspects

	2000	2015	2016	2017	2018	2019	2020	2021	2022	2023	2024	2025
	7.455	6.747	5.436	4.614	3.886	3.388	2.723	2.457	2.340	2.522	2.199	1.123
Total	7.455	6.747	5.436	4.614	3.886	3.388	2.723	2.457	2.340	2.522	2.199	1.123

Objets trouvés

	2000	2015	2016	2017	2018	2019	2020	2021	2022	2023	2024	2025
	4.950	7.044	7.347	7.272	6.666	6.645	5.191	5.030	5.705	7.162	5.709	2.721
Total	4.950	7.044	7.347	7.272	6.666	6.645	5.191	5.030	5.705	7.162	5.709	2.721

Objets perdus

	2000	2015	2016	2017	2018	2019	2020	2021	2022	2023	2024	2025
	84.212	283.824	283.182	279.811	269.601	248.675	197.787	210.651	222.655	223.599	217.656	103.664
Total	84.212	283.824	283.182	279.811	269.601	248.675	197.787	210.651	222.655	223.599	217.656	103.664

Autres non-infractions

	2000	2015	2016	2017	2018	2019	2020	2021	2022	2023	2024	2025
Ordonnance de capture	433	555	583	540	485	562	468	459	522	391	325	164
Réhabilitation	74	63	31	18	12	18	15	22	21	33	16	20
Non-respect des conditions	364	1.958	2.519	2.626	3.362	3.430	3.431	3.396	3.900	3.923	4.626	2.481
Procès-verbal d'information	15.410	11.145	9.731	9.618	8.899	8.298	6.588	6.494	6.618	7.113	7.418	3.350
Notification	8	23.618	22.027	19.773	21.564	21.593	18.361	20.990	21.739	19.911	19.094	9.040
Dégradation involontaire câbles (non-télécom)		929	727	558	518	376	262	340	347	383	374	147
Comportement lié à une radicalisation violente		7	109	81	49	28	32	37	28	48	57	32
Demande signalement surveillance électronique		3	59	154	46	36	33	973	4.910	7.261	8.355	1.253
Fonction de contrôle armes	117	390	357	394	365	442	794	2.460	2.810	3.071	3.700	2.281
Harcèlement - interdiction de contact										1	8	16
Non spécifié	1	24	123	86	100	40	33	34	51	46	35	56
Autres non infractions	5.507											
Total	21.914	38.692	36.266	33.848	35.400	34.823	30.017	35.205	40.946	42.181	44.008	18.840