

STATISTIQUES POLICIERES DE CRIMINALITE

LIEU DE PERPETRATION: COMMUNE

Zwevegem

2000 - Trimestre 1 2023

Police fédérale - DGRIDRIIBIPOL

STATISTIQUES POLICIERES DE CRIMINALITE

LIEU DE PERPETRATION: COMMUNE

Zwevegem

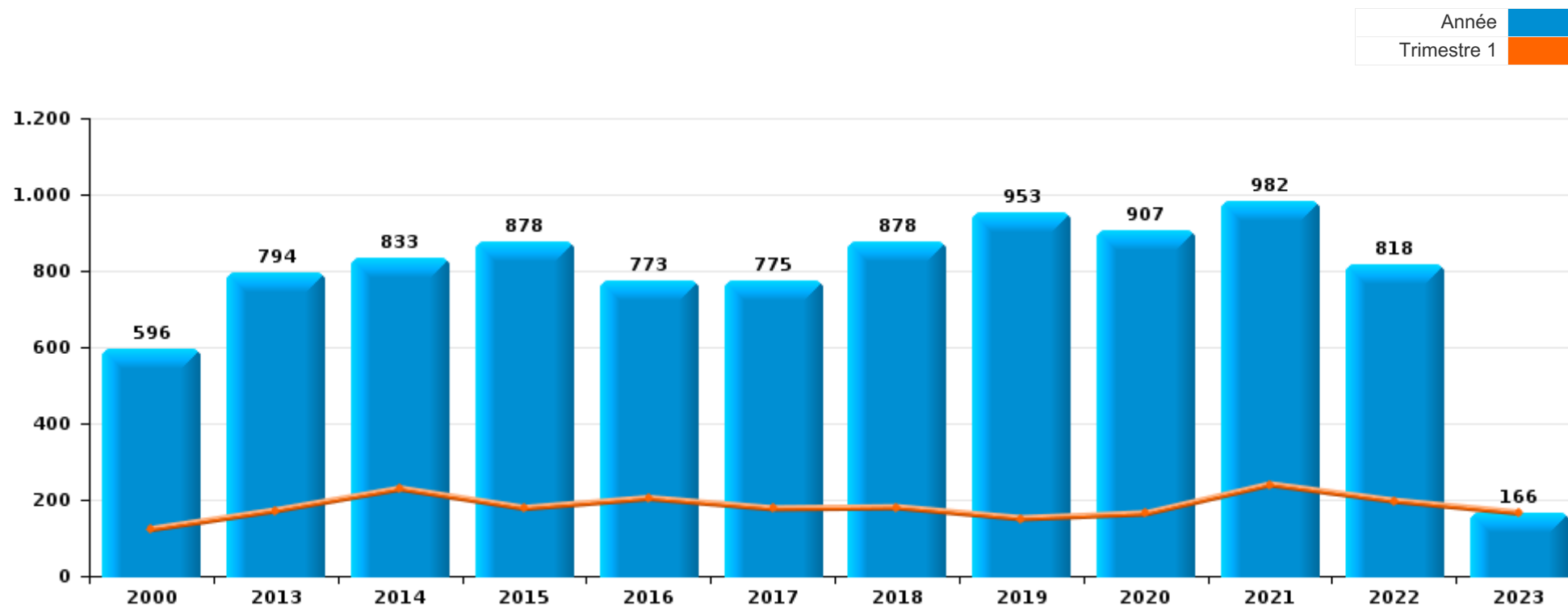
PARTIE I : INFRACTIONS JUDICIAIRES

CRIMINALITE ENREGISTREE COMMISE AU NIVEAU DE LA COMMUNE



Zwevegem

	2000	2013	2014	2015	2016	2017	2018	2019	2020	2021	2022	2023
Nombre total des délits	596	794	833	878	773	775	878	953	907	982	818	166



FPF/DGR/DRI/BIPOL - Statistiques policières de criminalité (date de clôture: 22/09/2023)

Les données pour les années 2001 jusqu'à 2012 ne sont plus publiées mais restent disponibles sur demande auprès du service BIPOL.

Les données pour 2023 ne concernent que le 1er trimestre.



Zwevegem

	2000	2013	2014	2015	2016	2017	2018	2019	2020	2021	2022	2023
Vol et extorsion	260	350	320	310	274	224	202	207	154	186	208	35
Dégradation de la propriété	76	79	134	115	114	99	110	82	78	68	79	21
Drogues	26	32	32	50	33	100	171	193	52	133	26	8
Fraude	21	30	44	54	49	54	81	95	67	98	61	13
Infr. contre l'intégrité physique	42	54	61	67	44	50	62	64	46	68	79	17
Infr. contre autres valeurs morales et sentiments	16	48	53	58	48	51	40	54	64	57	43	6
Criminalité informatique		6	10	12	10	11	16	27	82	81	119	20
Environnement	20	44	43	42	43	18	37	34	29	26	18	7
Infr. contre la sécurité publique	20	31	26	39	18	37	31	31	20	33	18	6
Infr. contre la famille	44	20	23	15	16	12	17	16	27	42	20	2
Protection de la jeunesse	4	9	7	12	21	14	21	22	37	46	48	8
Santé publique	4					1	1	2	157	37	1	
Infr. contre les moeurs	13	6	15	11	14	14	24	19	18	37	13	5
Registre de population	1	21	19	21	31	18	12	16	9	10	16	4
Législation sur les étrangers	5	13	11	18	7	16	1	32	16	18	9	
Armes et explosifs	6	19	9	4	6	7	6	24	10	9	16	3
Ivresse et alcool	2	8	8	17	14	20	8	10	8	9	13	
Infr. contre la foi publique	11	7	5	14	16	9	5	5	10	11	14	5
Infr. contre l'autorité publique	1	1	2	5	2	3	6	4	12	6	5	2
Autres lois spéciales	7		4	4	2	3	1		3	2	4	
Code pénal social		7	1	2	1	1	6	4	1	1	3	
Protection de la personne	3	2	1	1	3	5	4	1	2	1	2	1
Protection des revenus publics				1	4	4	6			1	1	
Contravention Code pénal	10	2	2									
Infr. contre la liberté individuelle	1	2				2	4	1				2
Hormones et dopage		1	2			1	1	4	2			
Travail	1			2	2		1	2		1	2	
Pratiques commerciales				2	1	1	3	2				
Traite des êtres humains		1					1	1	3	1		
Infr. relative au statut juridique de l'enfant	2		1	1				1				
Législation économique		1		1								
Carte d'identité												1
Sous-total	596	794	833	878	773	775	878	953	907	982	818	166
Contravention règlement policier local			2		11	29	10	13	10	5	2	3
Sous-total			2		11	29	10	13	10	5	2	3
Total	596	794	835	878	784	804	888	966	917	987	820	169

FPF/DGR/DRI/BIPOL - Statistiques policières de criminalité (date de clôture: 22/09/2023)

Les données pour les années 2001 jusqu'à 2012 ne sont plus publiées mais restent disponibles sur demande auprès du service BIPOL.

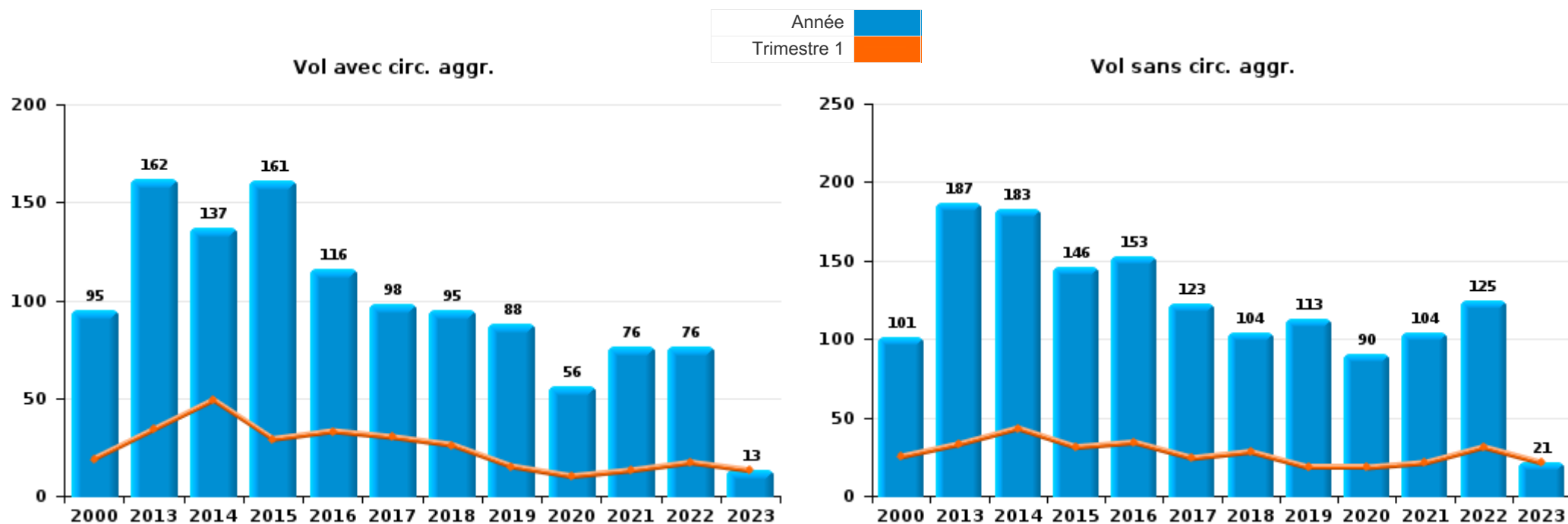
Les données pour 2023 ne concernent que le 1er trimestre.



I.1. Catégorie des infractions : Vol et extorsion (top 5 des infractions au niveau national 2022)

Zwevegem

	2000	2013	2014	2015	2016	2017	2018	2019	2020	2021	2022	2023
Vol sans circ. agr.	101	187	183	146	153	123	104	113	90	104	125	21
Vol avec circ. agr.	95	162	137	161	116	98	95	88	56	76	76	13
Vol non spécifié	63	1		2	1			1				
Extorsion	1			1	4	3	3	5	8	6	7	1
Total	260	350	320	310	274	224	202	207	154	186	208	35

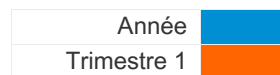




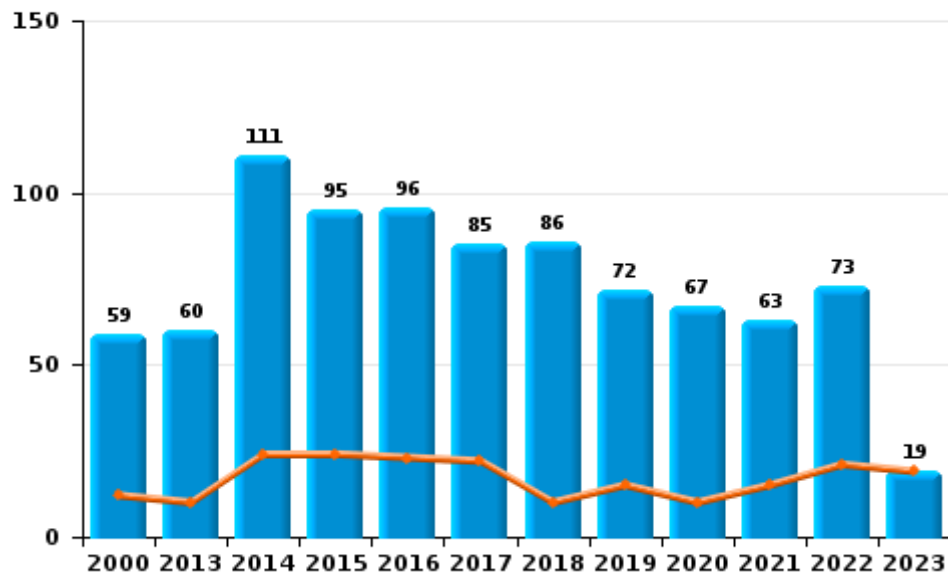
I.2. Catégorie des infractions : Dégradation de la propriété (top 5 des infractions au niveau national 2022)

Zwevegem

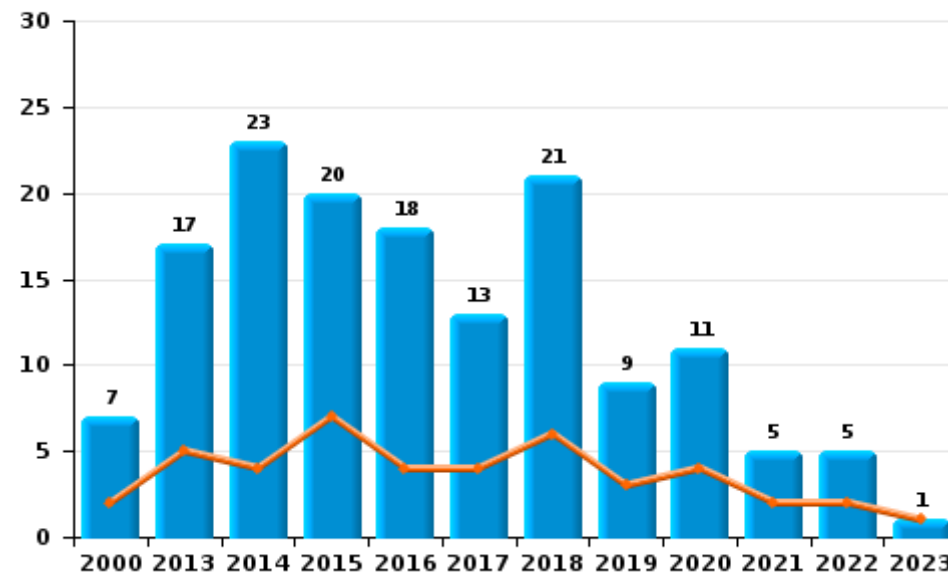
	2000	2013	2014	2015	2016	2017	2018	2019	2020	2021	2022	2023
Vandalisme	59	60	111	95	96	85	86	72	67	63	73	19
Incendie involontaire	4	16	16	16	11	10	18	9	9	5	4	1
Incendie volontaire	3	1	7	4	7	3	3		2		1	
Destruction, dénaturation, dégradation	10	2				1	3	1			1	1
Total	76	79	134	115	114	99	110	82	78	68	79	21



Vandalisme



Incendie



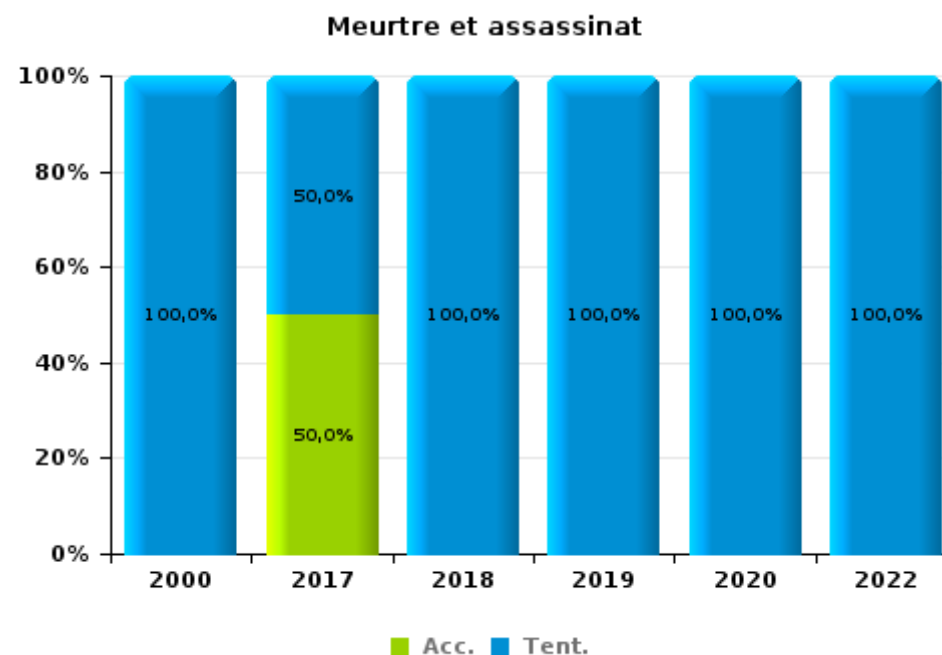
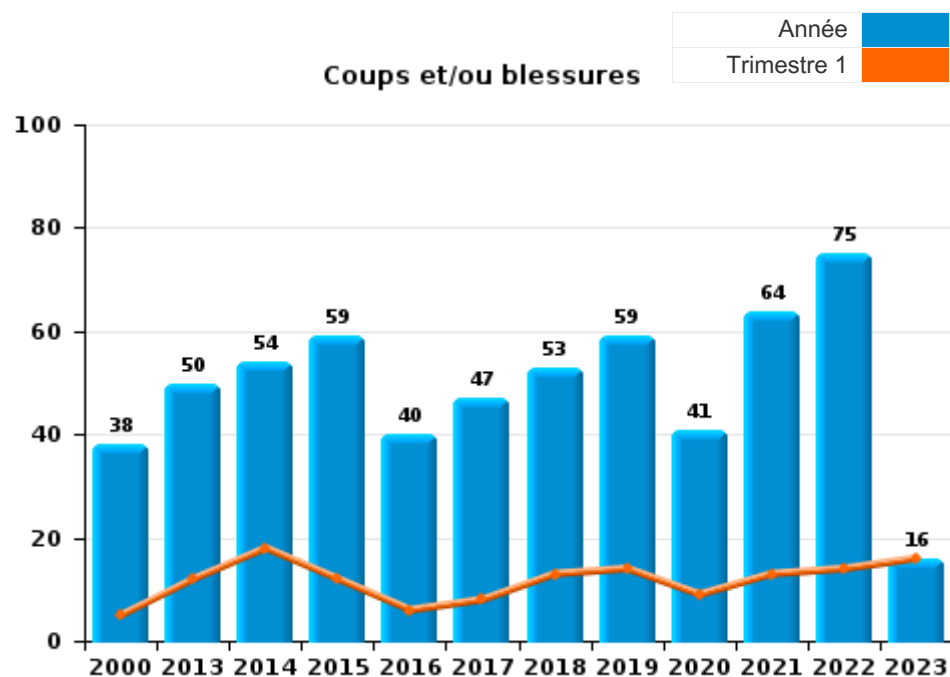
FPF/DGR/DRI/BIPOL - Statistiques policières de criminalité (date de clôture: 22/09/2023)
 Les données pour les années 2001 jusqu'à 2012 ne sont plus publiées mais restent disponibles sur demande auprès du service BIPOL.
 Les données pour 2023 ne concernent que le 1er trimestre.



I.3. Catégorie des infractions : Infr. contre l'intégrité physique (top 5 des infractions au niveau national 2022)

Zwevegem

	2000	2013	2014	2015	2016	2017	2018	2019	2020	2021	2022	2023
Coups et/ou blessures	38	50	54	59	40	47	53	59	41	64	75	16
Autres	3	4	7	8	4	1	8	4	4	4	2	1
Meurtre et assassinat	1					2	1	1	1		2	
Total	42	54	61	67	44	50	62	64	46	68	79	17





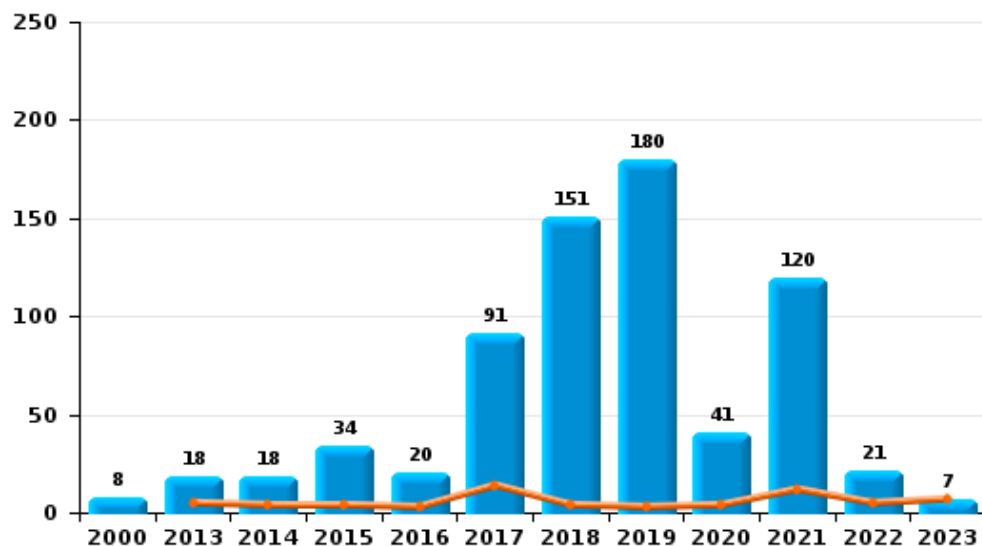
I.4. Catégorie des infractions : Drogues (top 5 des infractions au niveau national 2022)

Zwevegem

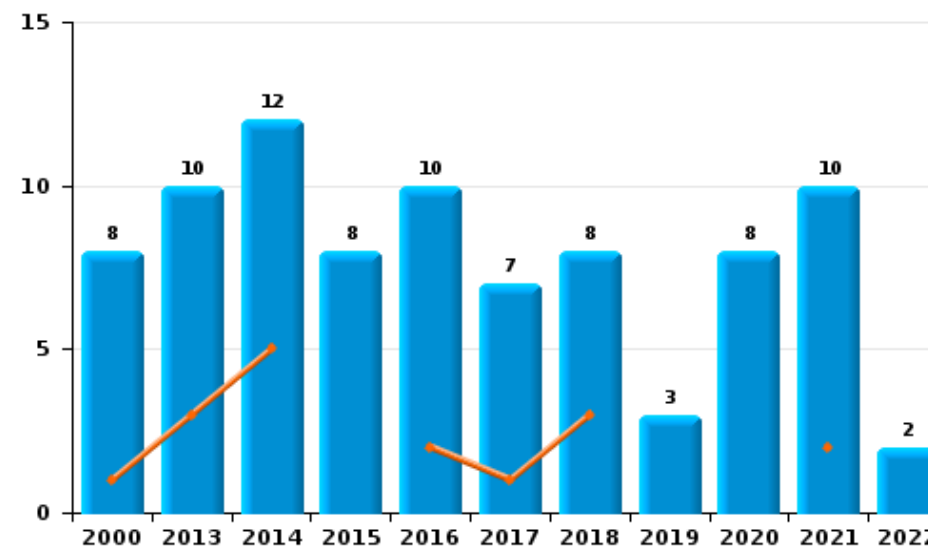
	2000	2013	2014	2015	2016	2017	2018	2019	2020	2021	2022	2023
Détention	8	18	18	34	20	91	151	180	41	120	21	7
Commerce	8	10	12	8	10	7	8	3	8	10	2	
Fabrication		3	2	3	2	2	5	4	3	2	3	1
Usage	9	1					1	1		1		
Importation et exportation	1			4			2	5				
Autres				1	1		4					
Total	26	32	32	50	33	100	171	193	52	133	26	8



Détention



Commerce



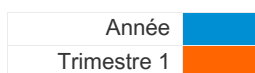
FPF/DGR/DR1/BIPOL - Statistiques policières de criminalité (date de clôture: 22/09/2023)
 Les données pour les années 2001 jusqu'à 2012 ne sont plus publiées mais restent disponibles sur demande auprès du service BIPOL.
 Les données pour 2023 ne concernent que le 1er trimestre.



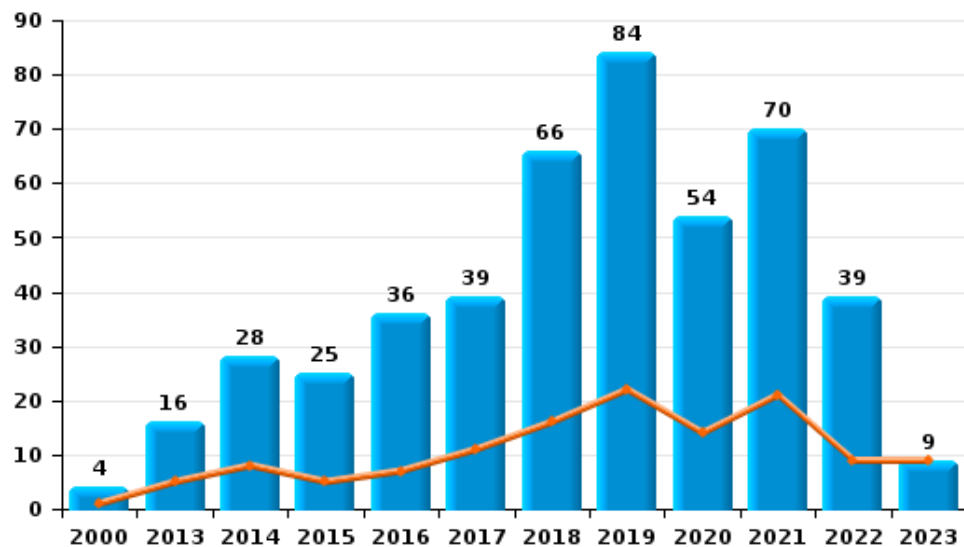
I.5. Catégorie des infractions : Fraude (top 5 des infractions au niveau national 2022)

Zwevegem

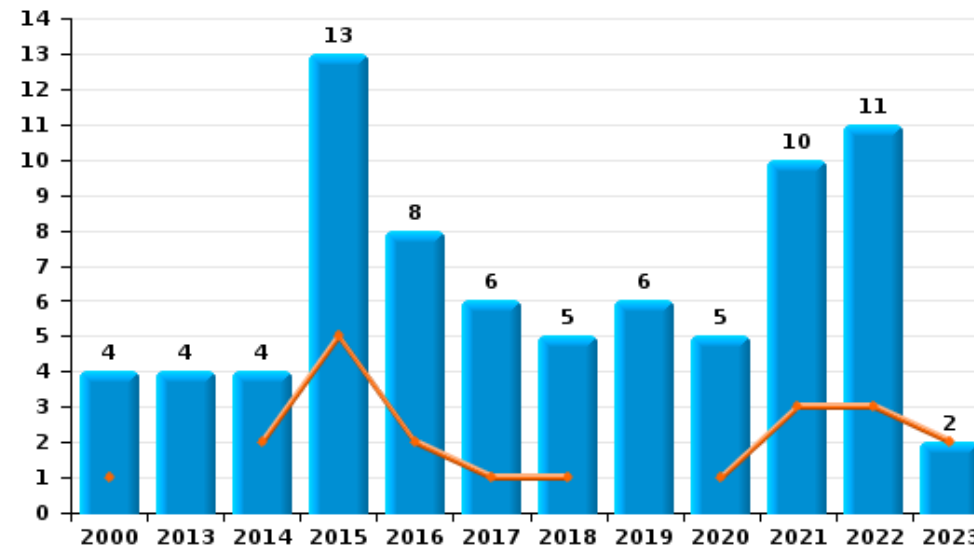
	2000	2013	2014	2015	2016	2017	2018	2019	2020	2021	2022	2023
Escroquerie	4	16	28	25	36	39	66	84	54	70	39	9
Abus de confiance et infr. apparentées	4	4	4	13	8	6	5	6	5	10	11	2
Détournement et destruction frauduleuse	7	4	5	10	1	4	8	2	5	4	5	
Fraudes: Autres	1	1	2	2	3			1	2	12	4	2
Grivèlerie		3	3	1		4	1	1		1	1	
Recel	4		2	2		1		1	1			
Infr. liées à l'insolvabilité	1	2		1	1		1			1	1	
Total	21	30	44	54	49	54	81	95	67	98	61	13



Escroquerie



Abus de confiance et infr. apparentées



FPF/DGR/DRI/BIPOL - Statistiques policières de criminalité (date de clôture: 22/09/2023)

Les données pour les années 2001 jusqu'à 2012 ne sont plus publiées mais restent disponibles sur demande auprès du service BIPOL.
Les données pour 2023 ne concernent que le 1er trimestre.

STATISTIQUES POLICIERES DE CRIMINALITE

LIEU DE PERPETRATION: COMMUNE

Zwevegem

PARTIE II : FIGURES CRIMINELLES / PHENOMENES



Zwevegem

FC Vol moyen de transport

	2000	2013	2014	2015	2016	2017	2018	2019	2020	2021	2022	2023
Vol de voiture	21	5	8	16	9	12	6	4	2	5	5	
Vol de moto					1	1		1			1	
Carjacking							1					
Homejacking		1	1	1		1			1			
Vol dans les garages	4	3	2	5	4	4	1			3		
Vol de vélomoteur	8	3	5	4	6	1	3	1	2			
Vol de vélo	11	40	50	31	41	26	21	20	11	22	24	8

FC Cambriolage

	2000	2013	2014	2015	2016	2017	2018	2019	2020	2021	2022	2023
Cambriolage dans habitation	100	99	80	77	50	38	57	43	23	33	40	3
Cambriolage ds entreprise ou commerce	26	9	14	19	20	12	10	3	4	6	5	3
Cambriolage ds service public ou bâtiment administ	5	8	4	8	10	11	3	3	3	8	3	2
Vol au bélier							1					
Cambriolage dans bâtiment (total)	129	116	98	103	80	61	70	49	30	47	48	8



FC Vol autre

	2000	2013	2014	2015	2016	2017	2018	2019	2020	2021	2022	2023
Vol à main armée	1	2	3	2	2	1	3	1	1		1	1
Vol avec violence sans arme	3	2		5	4	6	7	5	10	8	7	1
Vol dans ou sur un véhicule	19	41	41	52	27	16	16	33	19	23	29	7
Vol d'armes et explosifs	1	3	2	1	3			2	2	3		
Vol à l'arraché		1	4	2		2			1	2		
Vol à la tire		1	4	3	3	6	4	2	2	3	1	
Vol à l'étalage	4	4	7	10	15	12	4	11	3	4	19	5
Vol par ruse	2	4	2	1	3	2		1	1	2	1	
Vol de métaux	2	4		7		2	1	2	1	1	2	
Vol sur les chantiers	4	4	4	8	2	6	3	6	7	4	3	
Home-invasion							1					
Vol d'animaux		2	3	1		2	1		1			
Vol de cargaison		1		1	1							

Criminalité ICT

	2000	2013	2014	2015	2016	2017	2018	2019	2020	2021	2022	2023
Fraude de cartes de paiements		2	1	1	2			4	4	3	10	1
Phishing			2	1			2	4	13	18	19	
Ransomware											2	
Skimming									1			

FC Autre

	2000	2013	2014	2015	2016	2017	2018	2019	2020	2021	2022	2023
Violence contre les métiers d'intérêt général			1		2					2	4	
Viol collectif							1					
Graffiti	18	2	2	2	1	4	4	4	1	2	1	
Dégradation de voiture	2	24	46	42	49	30	35	31	29	28	27	7
Rixe au couteau		1					2	2	1			



PH Violence intrafamiliale (VIF)

	2000	2013	2014	2015	2016	2017	2018	2019	2020	2021	2022	2023
VIF: physique, dans le couple	6	18	18	24	15	17	28	21	18	24	17	7
VIF: physique, envers des descendants		3	2	4		3	3	4	1	4	2	2
VIF: physique, envers d'autres membres	10	3	5	4	2	7	7	5	2	4	7	1
VIF: sexuelle, dans le couple										1		
VIF: sexuelle, envers des descendants					1		2		3	2		
VIF: sexuelle, envers d'autres membres											1	
VIF: psychique, dans le couple	44	16	23	13	18	13	16	20	25	46	22	2
VIF: psychique, envers des descendants				1	1				2	1		
VIF: psychique, envers d'autres membres		1	4		1		1		1		1	
VIF: économique, dans le couple		1	4	2	1	1	4	1	1	2	1	
VIF: économique, envers d'autres membres	2	5	1	3		2	4	1	4	2	3	

PH Hormones et dopage

	2000	2013	2014	2015	2016	2017	2018	2019	2020	2021	2022	2023
Dopage humain		1	2			1	1	3	2			
Engraissement illégal		1										



PH Drogues

	2000	2013	2014	2015	2016	2017	2018	2019	2020	2021	2022	2023
Vente de cocaïne		5	3	3	2	2	1		1	3		
Import-export de cocaïne								4				
Production de drogues synthétiques		1					1					
Import-export de drogues synthétiques	1						2					
Vente de drogues synthétiques		2	4			1	4		2	5		
Production de cannabis (culture)			2	1	1		4	1	1	2		
Import-export de cannabis en grande quantité				1								
Vente de cannabis en grande quantité				1			1					
Vente-traffic d héroïne		2	1									

PH Trafic d'armes

	2000	2013	2014	2015	2016	2017	2018	2019	2020	2021	2022	2023
Commerce et production d'arme à feu et mun.		1						1				
Commerce et production d'arme non à feu			1									

PH Traite des êtres humains

	2000	2013	2014	2015	2016	2017	2018	2019	2020	2021	2022	2023
TEH - exploitation économique		1						1	3	1		
TEH - exploitation sexuelle							1		1			



PH Violence dans l'espace public

	2000	2013	2014	2015	2016	2017	2018	2019	2020	2021	2022	2023
Violence physique (transport public)					1							
Violence physique (voie publique)	4	8	15	13	14	8	10	10	13	18	14	1
Violence physique (autre endroit public)		1				1		1			4	
Violence physique (endroit accessible au public)	9	10	6	13	4	10	10	14	4	8	10	3
Violence sexuelle (voie publique)	2		1	3		2	1	4	2	6	2	1
Violence sexuelle (autre endroit public)	1	2				1		2		4		
Violence sexuelle (endroit accessible au public)	1		3	1	1	2	6	3	2	4	1	1
Violence psychique (voie publique)	1	14	8	13	13	11	16	2	5	17	12	4
Violence psychique (autre endroit public)				1	1	1	3				1	
Violence psychique (endroit accessible au public)	6	4	4	7		3	6	5	4	10	7	
Vol à main armée (voie publique)		1		1			1				1	1
Vol à main armée (endroit accessible au public)	1		2		1			1				
Vol avec violence sans arme (voie publique)	2			1		3	2	1				
Vol avec violence sans arme (autre endroit public)					1		1	1				
Vol avec violence sans arme (endr. acces. au pub.)	1			2	2				1		1	1

PH Autre

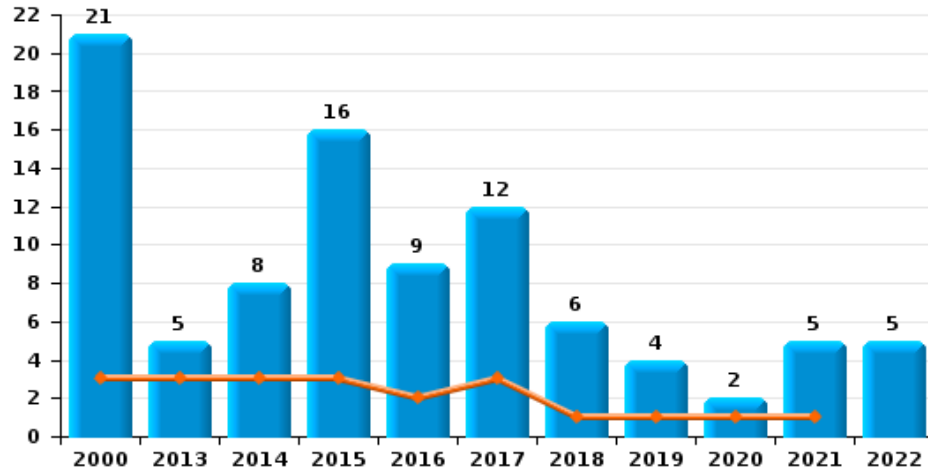
	2000	2013	2014	2015	2016	2017	2018	2019	2020	2021	2022	2023
Terrorisme, extrémisme et radicalisme								1				
Cyberharcèlement	1	16	16	13	3	11	6	8	5	5	4	
Fraude à l'identité		9	21	10	14	17	22	31	18	10	10	4



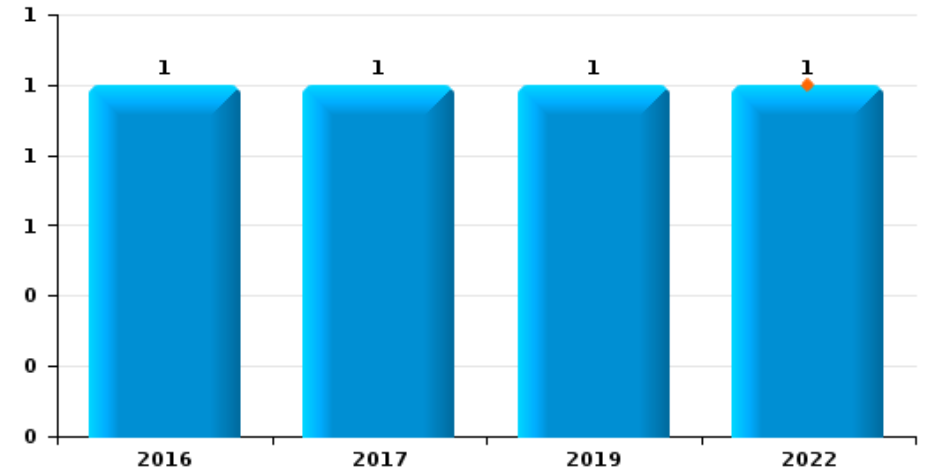
Zwevegem

Année	■
Trimestre 1	■

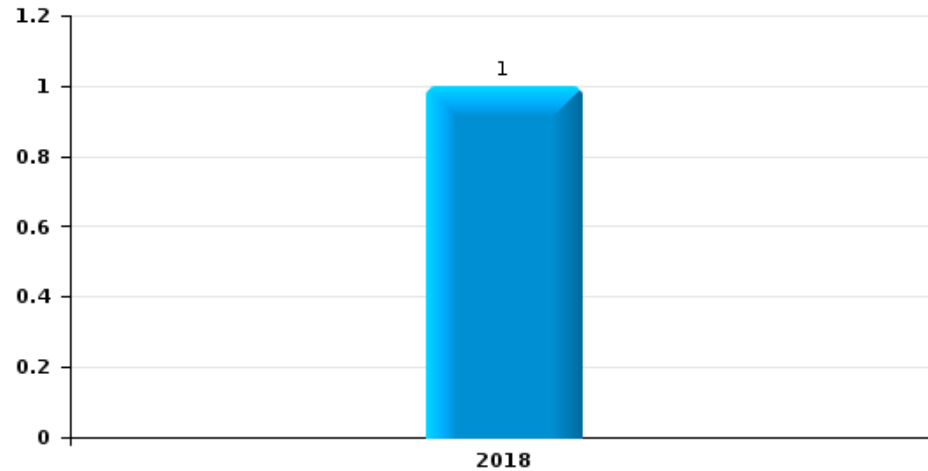
Vol de voiture



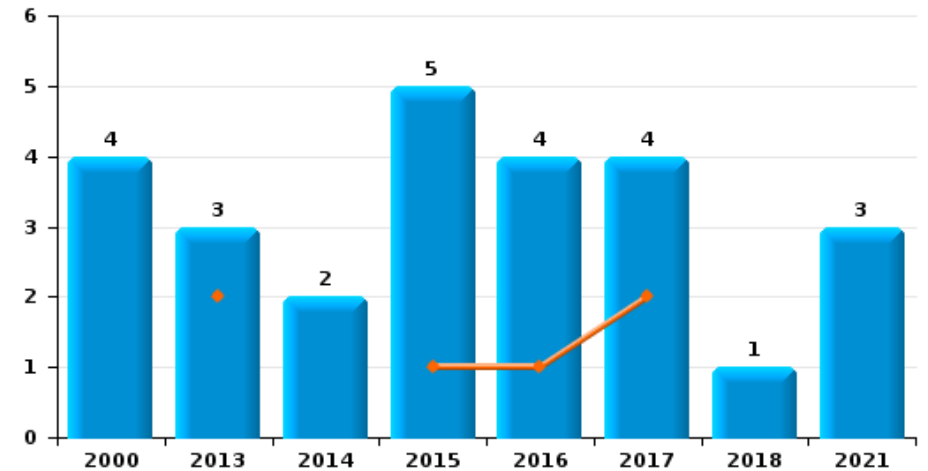
Vol de moto



Carjacking

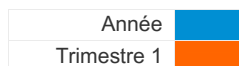


Vol dans les garages

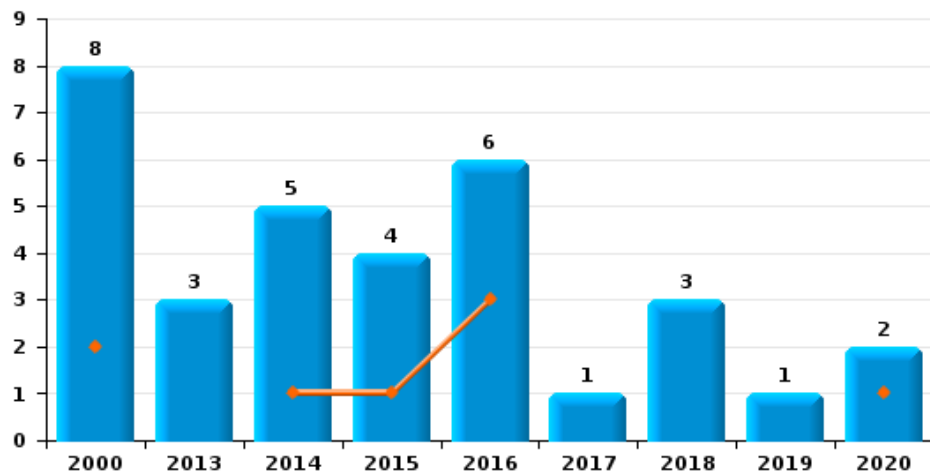




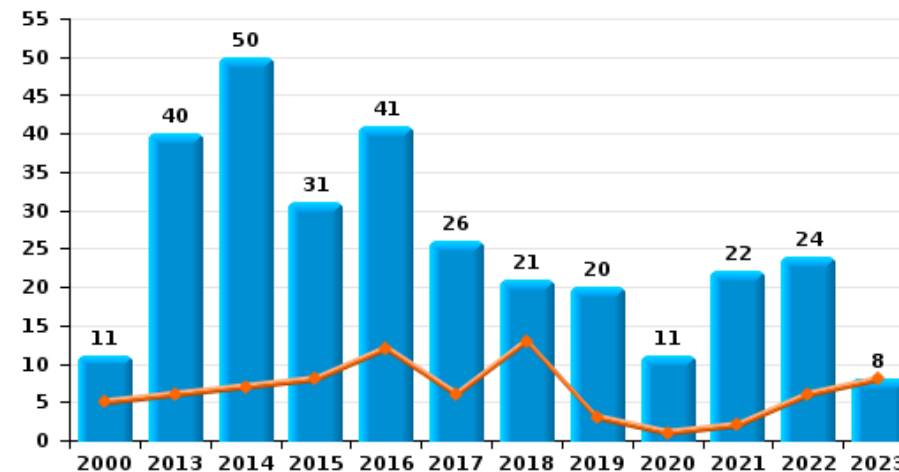
Zwevegem



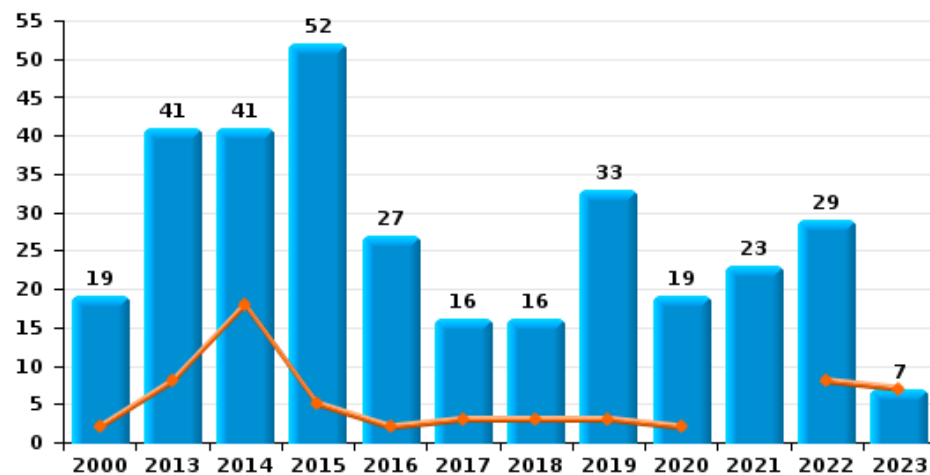
Vol de vélomoteur



Vol de vélo

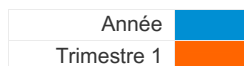


Vol dans ou sur un véhicule

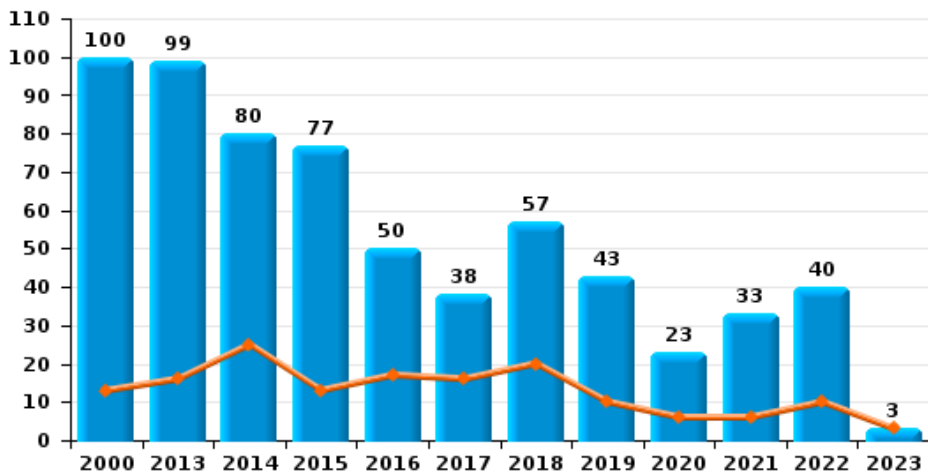




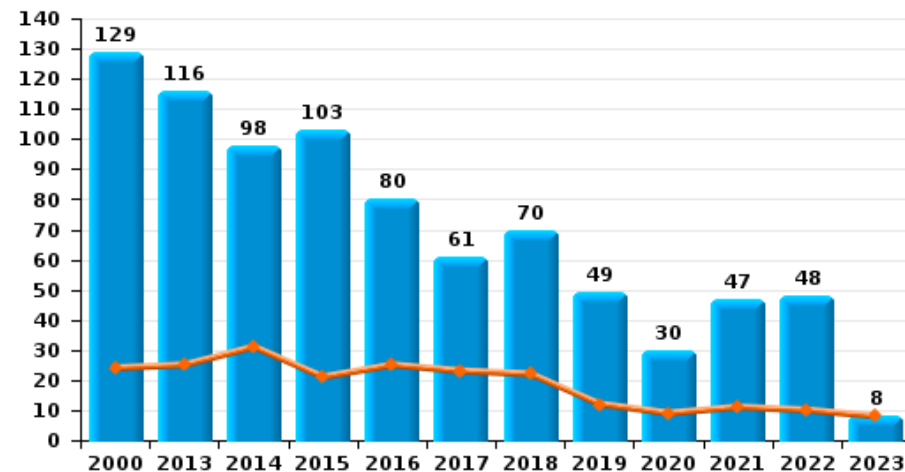
Zwevegem



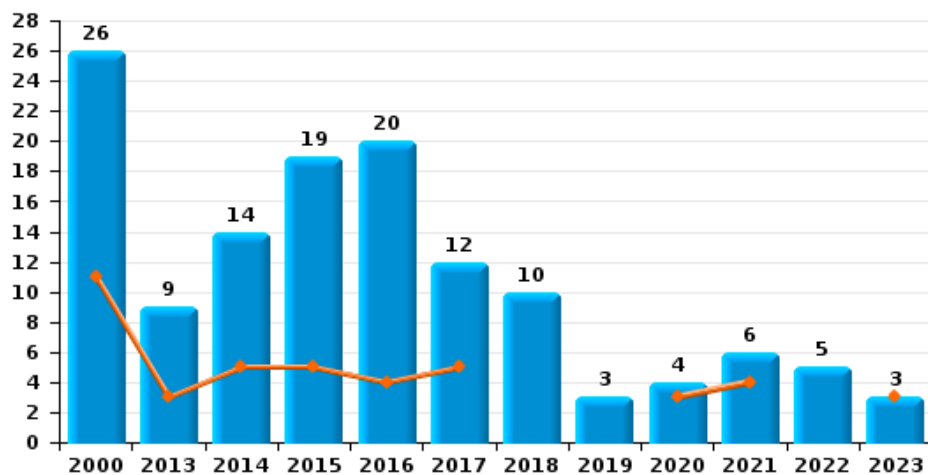
Cambriolage dans habitation



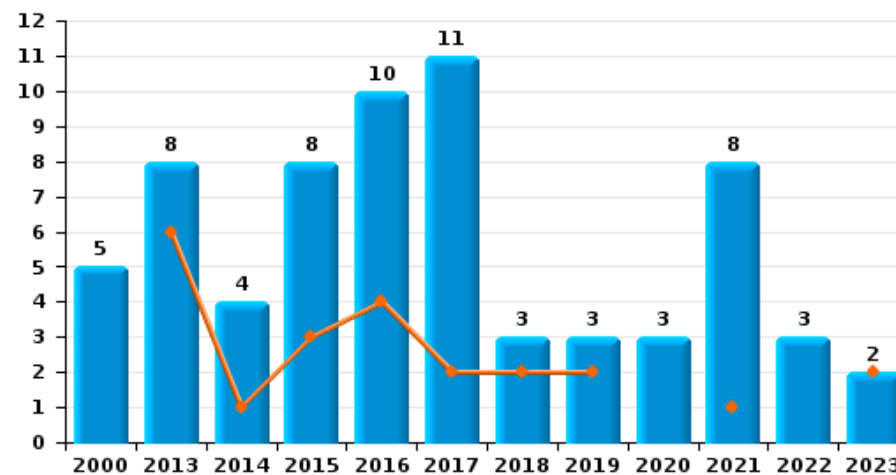
Cambriolage dans bâtiment (total)



Cambriolage ds entreprise ou commerce

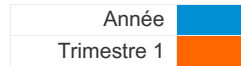


Cambriolage ds service public ou bâtiment administratif

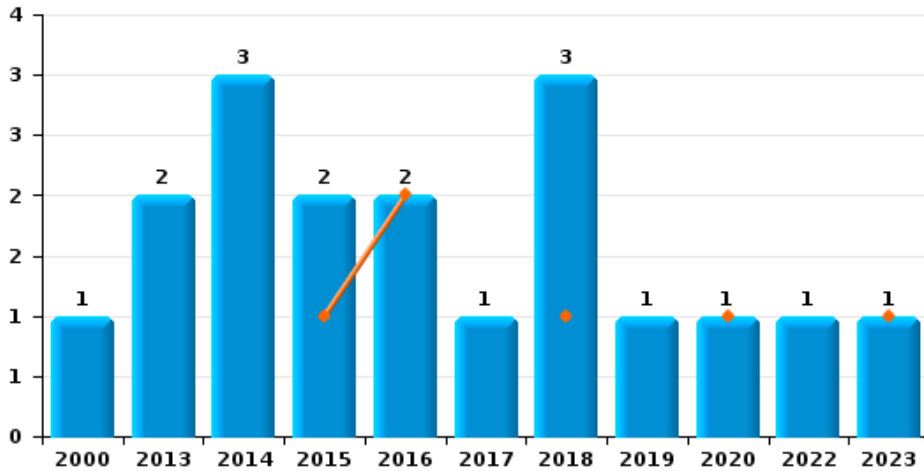




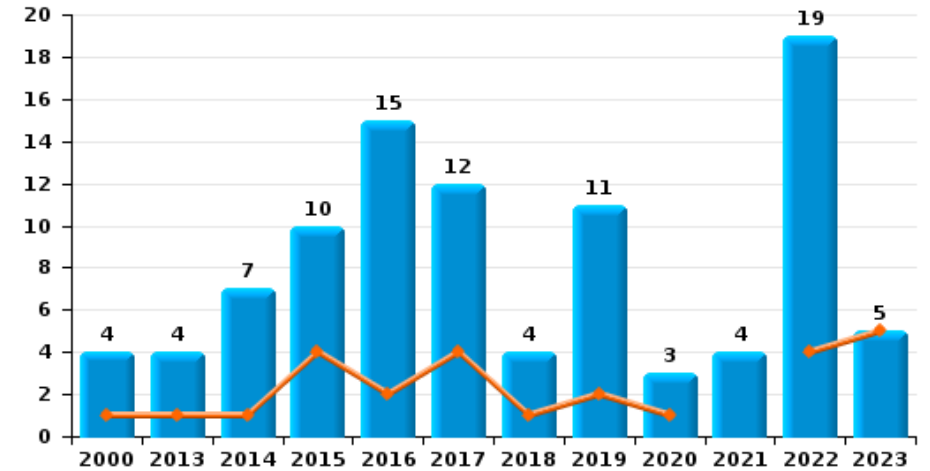
Zwevegem



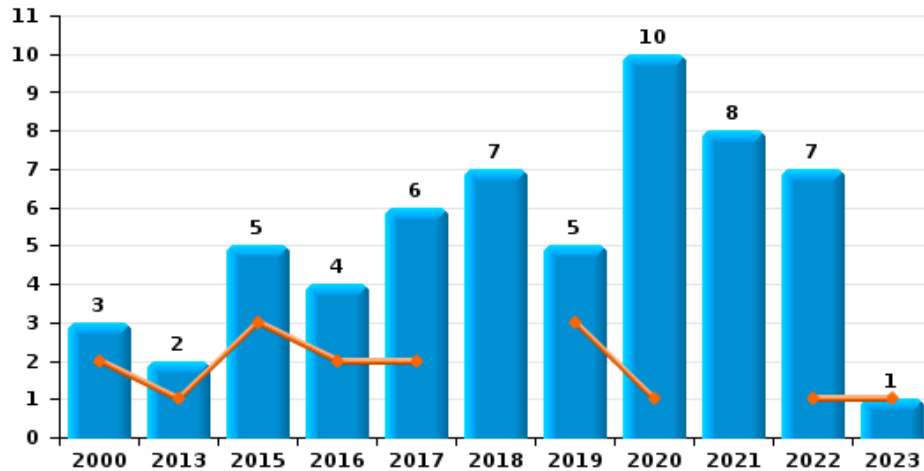
Vol à main armée



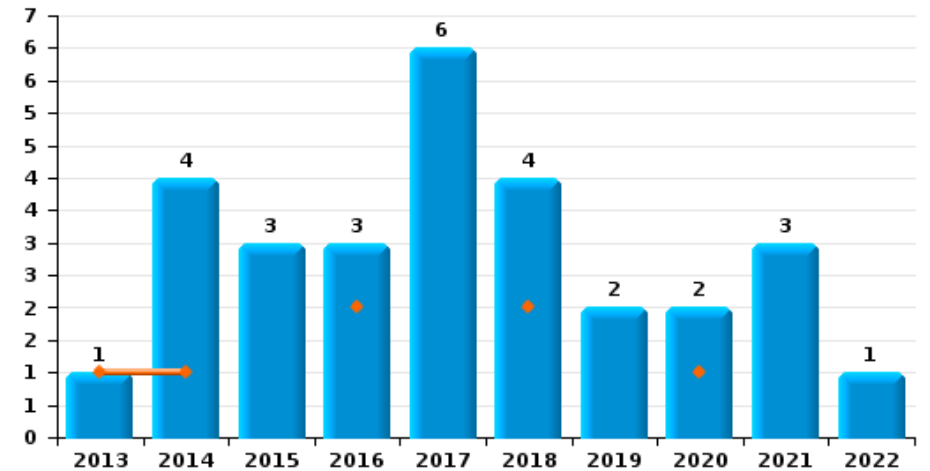
Vol à l'étalage



Vol avec violence sans arme



Vol à la tire

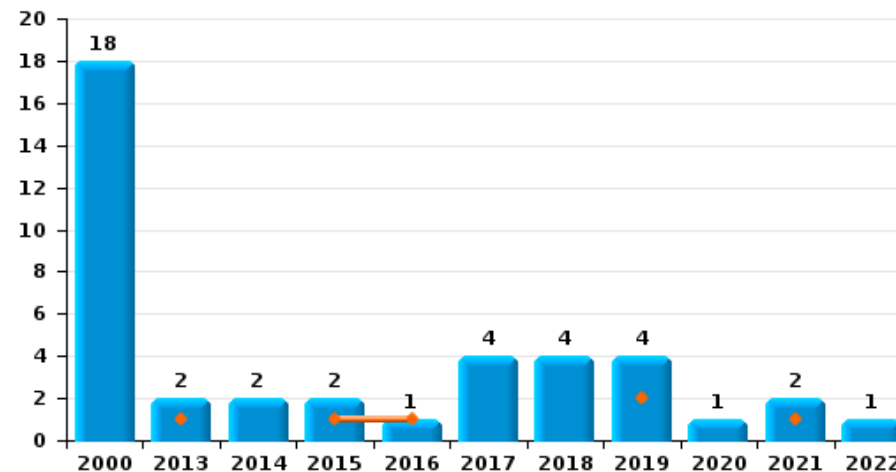




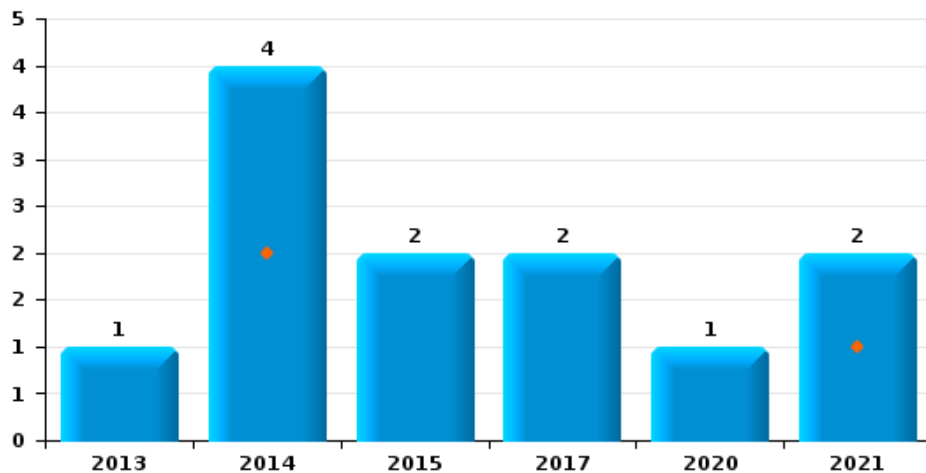
Zwevegem

Année	■
Trimestre 1	■

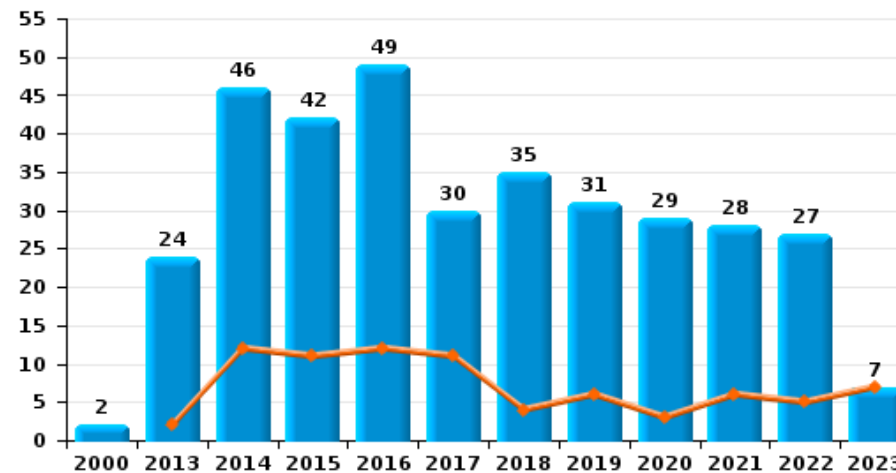
Graffiti



Vol à l'arraché



Dégradation de voiture





Zwevegem

FC Vol moyen de transport

		2000	2013	2014	2015	2016	2017	2018	2019	2020	2021	2022	2023
Vol de voiture	Trim 1	3	3	3	2	3	1	1	1	1			
	Trim 2	3	1	4	2	3	1	3	2		3	4	
	Trim 3	11			3	2	4	2	1			1	
	Trim 4	4	1	1	8	2	4			1	1		
Total		21	5	8	16	9	12	6	4	2	5	5	
Vol de moto	Trim 1											1	
	Trim 2				1								
	Trim 4					1		1					
Total					1	1		1				1	
Carjacking	Trim 3							1					
Total								1					
Homejacking	Trim 1		1		1					1			
	Trim 2			1									
	Trim 4					1							
Total			1	1	1		1			1			
Vol dans les garages	Trim 1		2		1	1	2						
	Trim 2		1	1	1						3		
	Trim 3	3			2	1	1	1					
	Trim 4	1		1	1	2	1						
Total		4	3	2	5	4	4	1			3		
Vol de vélomoteur	Trim 1	2		1	1	3				1			
	Trim 2	3	1	1	3	1	1	1					
	Trim 3	1	2	2		2							
	Trim 4	2		1				2	1	1			
Total		8	3	5	4	6	1	3	1	2			



FC Vol moyen de transport

		2000	2013	2014	2015	2016	2017	2018	2019	2020	2021	2022	2023
Vol de vélo	Trim 1	5	6	7	8	12	6	13	3	1	2	6	8
	Trim 2	3	11	14	6	12	9	6	4	1	5	4	
	Trim 3	2	18	12	12	10	5	2	8	5	6	7	
	Trim 4	1	5	17	5	7	6		5	4	9	7	
Total		11	40	50	31	41	26	21	20	11	22	24	8



FC Cambriolage

		2000	2013	2014	2015	2016	2017	2018	2019	2020	2021	2022	2023
Cambriolage dans habitation	Trim 1	13	16	25	13	17	16	20	10	6	6	10	3
	Trim 2	11	17	14	19	6	4	9	14	1	15	10	
	Trim 3	42	22	15	19	10	9	6	8	4	3	10	
	Trim 4	34	44	26	26	17	9	22	11	12	9	10	
Total		100	99	80	77	50	38	57	43	23	33	40	3
Cambriolage ds entreprise ou commerce	Trim 1	11	3	5	5	4	5			3	4		3
	Trim 2	5	2	5	2	7	1	3		1	1	3	
	Trim 3	8	1	3	4	5	1	6	3			1	
	Trim 4	2	3	1	8	4	5	1			1	1	
Total		26	9	14	19	20	12	10	3	4	6	5	3
Cambriolage ds service public ou bâtiment administ	Trim 1		6	1	3	4	2	2	2		1		2
	Trim 2	1			1	2	6			1	1		
	Trim 3	3	2	1	2	1	3			1		2	
	Trim 4	1		2	2	3		1	1	1	6	1	
Total		5	8	4	8	10	11	3	3	3	8	3	2
Vol au bélier	Trim 3							1					
Total								1					
Cambriolage dans bâtiment (total)	Trim 1	24	25	31	21	25	23	22	12	9	11	10	8
	Trim 2	16	19	19	22	15	11	12	14	3	17	13	
	Trim 3	52	25	19	24	16	13	12	11	5	3	13	
	Trim 4	37	47	29	36	24	14	24	12	13	16	12	
Total		129	116	98	103	80	61	70	49	30	47	48	8



FC Vol autre

		2000	2013	2014	2015	2016	2017	2018	2019	2020	2021	2022	2023
Vol à main armée	Trim 1				1	2		1		1			1
	Trim 2			1	1			1				1	
	Trim 3		1	2									
	Trim 4	1	1				1	1	1				
	Total	1	2	3	2	2	1	3	1	1		1	1
Vol avec violence sans arme	Trim 1	2	1		3	2	2		3	1		1	1
	Trim 2			1				3	1	6	2	2	
	Trim 3	1					1	2		2	4	2	
	Trim 4		1	1	2	3	2	1	1	1	2	2	
	Total	3	2		5	4	6	7	5	10	8	7	1
Vol dans ou sur un véhicule	Trim 1	2	8	18	5	2	3	3	3	2		8	7
	Trim 2	3	7	12	18	7	7	6	5	2	5	7	
	Trim 3	8	13	3	11	9	3	3	13	9	11	7	
	Trim 4	6	13	8	18	9	3	4	12	6	7	7	
	Total	19	41	41	52	27	16	16	33	19	23	29	7
Vol d'armes et explosifs	Trim 1			2		2							
	Trim 2								1				
	Trim 3	1	2						1		3		
	Trim 4		1		1	1				2			
	Total	1	3	2	1	3			2	2	3		
Vol à l'arraché	Trim 1			2							1		
	Trim 2		1		1		1			1	1		
	Trim 3			1	1		1						
	Trim 4			1									
	Total		1	4	2		2			1	2		



FC Vol autre

		2000	2013	2014	2015	2016	2017	2018	2019	2020	2021	2022	2023
Vol à la tire	Trim 1		1	1		2		2		1			
	Trim 2			1	1		2				2	1	
	Trim 3			1	1	1	1	2					
	Trim 4			1	1		3		2	1	1		
	Total			1	4	3	3	6	4	2	2	3	1
Vol à l'étalage	Trim 1	1	1	1	4	2	4	1	2	1		4	5
	Trim 2			2	2	6	4	1	5		2	5	
	Trim 3			2	2	3			2	1		6	
	Trim 4	3	3	2	2	4	4	2	2	1	2	4	
	Total	4	4	7	10	15	12	4	11	3	4	19	5
Vol par ruse	Trim 1	1	1				1			1			
	Trim 2		1	1		1							
	Trim 3			1		1			1		2	1	
	Trim 4	1	2		1	1	1						
	Total	2	4	2	1	3	2		1	1	2	1	
Vol de métaux	Trim 1		1		3								
	Trim 2		2		1		1	1	1			1	
	Trim 3		1		2							1	
	Trim 4	2			1		1		1	1	1		
	Total	2	4		7		2	1	2	1	1	2	
Vol sur les chantiers	Trim 1		1	2	1	1		2	1		2		
	Trim 2		1	1	1		2		3	3	2	1	
	Trim 3	2	2		2		2		1			1	
	Trim 4	2		1	4	1	2	1	1	4		1	
	Total	4	4	4	8	2	6	3	6	7	4	3	
Home-invasion	Trim 1							1					
	Total							1					



FC Vol autre

		2000	2013	2014	2015	2016	2017	2018	2019	2020	2021	2022	2023
Vol d'animaux	Trim 1		1	3			1						
	Trim 2									1			
	Trim 3						1	1					
	Trim 4		1		1								
	Total		2	3	1		2	1		1			
Vol de cargaison	Trim 2		1			1							
	Trim 4				1								
	Total		1		1	1							



Criminalité ICT

		2000	2013	2014	2015	2016	2017	2018	2019	2020	2021	2022	2023
Fraude de cartes de paiements	Trim 1									2		2	1
	Trim 2		1		1				1		1	1	
	Trim 3			1					2		1	1	
	Trim 4		1						1	2	1	6	
	Total		2	1	1	2			4	4	3	10	1
Phishing	Trim 1							1		5		8	
	Trim 2			2					1	3	4	3	
	Trim 3									3	4	6	
	Trim 4				1			1	3	2	10	2	
	Total			2	1			2	4	13	18	19	
Ransomware	Trim 3											1	
	Trim 4											1	
	Total											2	
Skimming	Trim 4									1			
	Total									1			



FC Autre

		2000	2013	2014	2015	2016	2017	2018	2019	2020	2021	2022	2023
Violence contre les métiers d'intérêt général	Trim 2										1	3	
	Trim 3				2						1	1	
	Trim 4			1									
	Total			1	2						2	4	
Viol collectif	Trim 4							1					
Total								1					
Graffiti	Trim 1		1		1	1			2		1		
	Trim 2	1					2	2	1	1			
	Trim 3	17		2			1	1			1		
	Trim 4		1		1		1	1	1			1	
	Total	18	2	2	2	1	4	4	4	4	1	2	1
Dégradation de voiture	Trim 1		2	12	11	12	11	4	6	3	6	5	7
	Trim 2		8	8	11	12	10	10	10	3	5	5	
	Trim 3		2	14	13	14	4	9	8	15	8	11	
	Trim 4	2	12	12	7	11	5	12	7	8	9	6	
	Total	2	24	46	42	49	30	35	31	29	28	27	7
Rixe au couteau	Trim 1		1						1				
	Trim 2							1					
	Trim 3							1	1	1			
	Total		1					2	2	1			



PH Violence intrafamiliale (VIF)

		2000	2013	2014	2015	2016	2017	2018	2019	2020	2021	2022	2023
VIF: physique, dans le couple	Trim 1	1	7	6	5	2	2	4	3	3	8	3	7
	Trim 2	1	4	3	6	3	2	7	8	6	5	6	
	Trim 3	1	5	3	8	4	7	7	8	7	6	7	
	Trim 4	3	2	6	5	6	6	10	2	2	5	1	
	Total	6	18	18	24	15	17	28	21	18	24	17	7
VIF: physique, envers des descendants	Trim 1				1								2
	Trim 2		1	1					1		1	1	
	Trim 3				2		2	3	2		3	1	
	Trim 4		2	1	1		1		1	1			
	Total		3	2	4		3	3	4	1	4	2	2
VIF: physique, envers d'autres membres	Trim 1		1	2	1		1	4		1	1		1
	Trim 2	7	1	1	1		2	2	3		2	5	
	Trim 3	2		1	1	1	2		2	1		2	
	Trim 4	1	1	1	1	1	2	1			1		
	Total	10	3	5	4	2	7	7	5	2	4	7	1
VIF: sexuelle, dans le couple	Trim 1										1		
Total											1		
VIF: sexuelle, envers des descendants	Trim 1					1							
	Trim 3										2		
	Trim 4							2		3			
	Total					1		2		3	2		
VIF: sexuelle, envers d'autres membres	Trim 3											1	
Total												1	
VIF: psychique, dans le couple	Trim 1	12	3	6	4	4	3	2	3	2	13	4	2
	Trim 2	9	6		2	6	3	4	2	4	12	5	
	Trim 3	13	3	10	3	4	3	3	8	7	4	8	
	Trim 4	10	4	7	4	4	4	7	7	12	17	5	
	Total	44	16	23	13	18	13	16	20	25	46	22	2



PH Violence intrafamiliale (VIF)

		2000	2013	2014	2015	2016	2017	2018	2019	2020	2021	2022	2023
VIF: psychique, envers des descendants	Trim 1									1	1		
	Trim 3									1			
	Trim 4				1	1							
	Total				1	1				2	1		
VIF: psychique, envers d'autres membres	Trim 1			2									
	Trim 2											1	
	Trim 3			1		1		1		1			
	Trim 4		1	1									
Total		1	4		1		1		1	1		1	
VIF: économique, dans le couple	Trim 1				1					1	1		
	Trim 2		1	1	1			2			1		
	Trim 3			2		1	1	1	1				
	Trim 4			1				1				1	
Total		1	4	2	1	1	4	1	1	1	2	1	
VIF: économique, envers d'autres membres	Trim 1	1						1			1		
	Trim 2	1	2		2			2	1	1	1	3	
	Trim 3		3	1			1	1		2			
	Trim 4				1		1			1			
Total	2	5	1	3		2	4	1	4	2	3		



PH Hormones et dopage

		2000	2013	2014	2015	2016	2017	2018	2019	2020	2021	2022	2023
Dopage humain	Trim 1			2					2	1			
	Trim 3		1							1			
	Trim 4						1	1	1				
	Total		1	2			1	1	3	2			
Engraissement illégal	Trim 3		1										
	Total		1										



PH Drogues

		2000	2013	2014	2015	2016	2017	2018	2019	2020	2021	2022	2023
Vente de cocaïne	Trim 1		3								1		
	Trim 2		1	3	1	1		1		1			
	Trim 3				2						1		
	Trim 4		1			1	2				1		
Total			5	3	3	2	2	1		1	3		
Import-export de cocaïne	Trim 1								2				
	Trim 2								2				
Total									4				
Production de drogues synthétiques	Trim 1		1										
	Trim 2							1					
Total			1					1					
Import-export de drogues synthétiques	Trim 2	1											
	Trim 4							2					
Total		1						2					
Vente de drogues synthétiques	Trim 1		1	3				1					
	Trim 2									2	1		
	Trim 3		1				1	3			4		
	Trim 4			1									
Total			2	4			1	4		2	5		
Production de cannabis (culture)	Trim 1							1					
	Trim 2			1				1		1	1		
	Trim 3			1		1		1	1				
	Trim 4				1			1			1		
Total				2	1	1		4	1	1	2		
Import-export de cannabis en grande quantité	Trim 3			1									
Total				1									



PH Drogues

		2000	2013	2014	2015	2016	2017	2018	2019	2020	2021	2022	2023
Vente de cannabis en grande quantité	Trim 3				1			1					
	Total				1			1					
Vente-traffic d héroïne	Trim 1		1										
	Trim 2		1										
	Trim 4			1									
	Total		2	1									



PH Trafic d'armes

		2000	2013	2014	2015	2016	2017	2018	2019	2020	2021	2022	2023
Commerce et production d'arme à feu et mun.	Trim 1								1				
	Trim 4		1										
	Total		1						1				
Commerce et production d'arme non à feu	Trim 3			1									
	Total			1									



PH Traite des êtres humains

		2000	2013	2014	2015	2016	2017	2018	2019	2020	2021	2022	2023
TEH - exploitation économique	Trim 1									1			
	Trim 3		1						1	1	1		
	Trim 4									1			
	Total		1						1	3	1		
TEH - exploitation sexuelle	Trim 1									1			
	Trim 2							1					
	Total							1		1			



PH Violence dans l'espace public

		2000	2013	2014	2015	2016	2017	2018	2019	2020	2021	2022	2023
Violence physique (transport public)	Trim 2					1							
	Total					1							
Violence physique (voie publique)	Trim 1	1	1	4	3	4	3		3	5	1	3	1
	Trim 2	1	3	2	7	3	3	2	2	1	5		
	Trim 3	1	3	6	2	3	1	2	4	4	9	5	
	Trim 4	1	1	3	1	4	1	6	1	3	3	6	
	Total	4	8	15	13	14	8	10	10	13	18	14	1
Violence physique (autre endroit public)	Trim 1								1				
	Trim 2		1										
	Trim 3					1						2	
	Trim 4											2	
	Total		1				1		1			4	
Violence physique (endroit accessible au public)	Trim 1		3	3	3	1	3	2	4	1	1	4	3
	Trim 2	1	3		3		2	4	2	1	2	1	
	Trim 3	6	2		3	3	2	2	2	1	4	4	
	Trim 4	2	2	3	4		3	2	6	1	1	1	
	Total	9	10	6	13	4	10	10	14	4	8	10	3
Violence sexuelle (voie publique)	Trim 1				1			1	1		1		1
	Trim 2	1			1		2			1	1		
	Trim 3	1		1					3	1	2	1	
	Trim 4				1						2	1	
	Total	2		1	3		2	1	4	2	6	2	1
Violence sexuelle (autre endroit public)	Trim 1		1										
	Trim 2		1			1		1			4		
	Trim 3	1							1				
	Total	1	2				1		2		4		



PH Violence dans l'espace public

		2000	2013	2014	2015	2016	2017	2018	2019	2020	2021	2022	2023
Violence sexuelle (endroit accessible au public)	Trim 1	1			1			1		1	1		1
	Trim 2			1		1		2	1			1	
	Trim 3			2			1	2	1	1			
	Trim 4						1	1	1		3		
	Total	1		3	1	1	2	6	3	2	4	1	1
Violence psychique (voie publique)	Trim 1	1	4	1	3	3		4	1		3	2	4
	Trim 2		5	2	6	5		4	1	2	7	4	
	Trim 3		4	2	1	2	6	5		1	5	4	
	Trim 4		1	3	3	3	5	3		2	2	2	
	Total	1	14	8	13	13	11	16	2	5	17	12	4
Violence psychique (autre endroit public)	Trim 1				1			1					
	Trim 2							1					
	Trim 3						1	1				1	
	Trim 4					1							
	Total				1	1	1	3				1	
Violence psychique (endroit accessible au public)	Trim 1	1	1	3	1			5	1	1	1		
	Trim 2	1		1	2		2	1	1	1	5	2	
	Trim 3	2	1		2		1			2		2	
	Trim 4	2	2		2				3		4	3	
	Total	6	4	4	7		3	6	5	4	10	7	
Vol à main armée (voie publique)	Trim 1												1
	Trim 2				1			1				1	
	Trim 3		1										
	Total		1		1			1				1	1
Vol à main armée (endroit accessible au public)	Trim 1					1							
	Trim 3			2									
	Trim 4	1							1				
	Total	1		2		1			1				



PH Violence dans l'espace public

		2000	2013	2014	2015	2016	2017	2018	2019	2020	2021	2022	2023
Vol avec violence sans arme (voie publique)	Trim 1	2					1		1				
	Trim 2				1			1					
	Trim 3							1					
	Trim 4						2						
Total		2			1		3	2	1				
Vol avec violence sans arme (autre endroit public)	Trim 1								1				
	Trim 4					1		1					
	Total					1		1	1				
Vol avec violence sans arme (endr. acces. au pub.)	Trim 1			1	1								1
	Trim 2									1			
	Trim 3	1										1	
	Trim 4			1	1								
Total		1		2	2					1		1	1



PH Autre

		2000	2013	2014	2015	2016	2017	2018	2019	2020	2021	2022	2023
Terrorisme, extrémisme et radicalisme	Trim 2								1				
	Total								1				
Cyberharcèlement	Trim 1	1	8	4	3	2	2	3	1	1	3	1	
	Trim 2		4	3	2		2	3	2	1	1	1	
	Trim 3		2	5	4	1	2		2	3	1	1	
	Trim 4		2	4	4		5		3			1	
	Total	1	16	16	13	3	11	6	8	5	5	4	
Fraude à l'identité	Trim 1		3	6	2	7	5	6	7	8	4	2	4
	Trim 2		1	3	1	3	4	6	3	3	2	2	
	Trim 3		2	1	2	1	5	7	10	5	1	4	
	Trim 4		3	11	5	3	3	3	11	2	3	2	
	Total		9	21	10	14	17	22	31	18	10	10	4



Zwevegem

2022

FC Vol moyen de transport

	Jan	Fév	Mar	Avr	Mai	Juin	Juil	Août	Sep	Oct	Nov	Total
Vol de voiture					2	2			1			5
Vol de moto		1										1
Vol de vélo	2		4	2	1	1	1	3	3	4	3	24

FC Cambriolage

	Jan	Fév	Mar	Avr	Mai	Juin	Juil	Août	Sep	Oct	Nov	Déc	Total
Cambriolage dans habitation	5	2	3	3	4	3	4		6	3	1	6	40
Cambriolage ds entreprise ou commerce				1	1	1		1				1	5
Cambriolage ds service public ou bâtiment administ							1		1	1			3
Cambriolage dans bâtiment (total)	5	2	3	4	5	4	5	1	7	4	1	7	48

FC Vol autre

	Jan	Fév	Mar	Avr	Mai	Juin	Juil	Août	Sep	Oct	Nov	Déc	Total
Vol à main armée					1								1
Vol avec violence sans arme		1		1	1		1	1		1		1	7
Vol dans ou sur un véhicule	2	3	3	1	3	3	5		2		3	4	29
Vol à la tire					1								1
Vol à l'étalage			4	1	2	2	4	1	1		3	1	19
Vol par ruse							1						1
Vol de métaux					1			1					2
Vol sur les chantiers				1				1			1		3



Criminalité ICT

	Jan	Fév	Mar	Avr	Mai	Juil	Août	Sep	Oct	Nov	Déc	Total
Fraude de cartes de paiements	1		1		1		1		1	4	1	10
Phishing	4	3	1	1	2		4	2	1		1	19
Ransomware						1				1		2

FC Autre

	Mar	Mai	Juin	Juil	Août	Sep	Oct	Nov	Déc	Total
Violence contre les métiers d'intérêt général			3			1				4
Graffiti							1			1
Dégradation de voiture	5	2	3	1	6	4	3	1	2	27

PH Violence intrafamiliale (VIF)

	Jan	Fév	Avr	Mai	Juin	Juil	Août	Sep	Oct	Nov	Déc	Total
VIF: physique, dans le couple	2	1		3	3	2	3	2		1		17
VIF: physique, envers des descendants					1	1						2
VIF: physique, envers d'autres membres			1		4		1	1				7
VIF: sexuelle, envers d'autres membres								1				1
VIF: psychique, dans le couple	2	2	2	1	2	3	2	3	3	1	1	22
VIF: psychique, envers d'autres membres				1								1
VIF: économique, dans le couple									1			1
VIF: économique, envers d'autres membres				3								3



PH Violence dans l'espace public

	Jan	Mar	Avr	Mai	Juin	Juil	Août	Sep	Oct	Nov	Déc	Total
Violence physique (voie publique)	2	1				2	2	1	2	3	1	14
Violence physique (autre endroit public)							2				2	4
Violence physique (endroit accessible au public)	3	1	1			1	2	1			1	10
Violence sexuelle (voie publique)								1			1	2
Violence sexuelle (endroit accessible au public)					1							1
Violence psychique (voie publique)	1	1			4	3	1		1		1	12
Violence psychique (autre endroit public)							1					1
Violence psychique (endroit accessible au public)				2			1	1		1	2	7
Vol à main armée (voie publique)				1								1
Vol avec violence sans arme (endr. acces. au pub.)							1					1

PH Autre

	Jan	Fév	Mai	Juin	Juil	Août	Oct	Déc	Total
Cyberharcèlement		1	1			1		1	4
Fraude à l'identité	1	1		2	3	1	2		10



2023

FC Vol moyen de transport

	Jan	Fév	Mar	Total
Vol de vélo	3	3	2	8

FC Cambriolage

	Jan	Fév	Mar	Total
Cambriolage dans habitation	1		2	3
Cambriolage ds entreprise ou commerce		1	2	3
Cambriolage ds service public ou bâtiment administ			2	2
Cambriolage dans bâtiment (total)	1	1	6	8

FC Vol autre

	Jan	Fév	Mar	Total
Vol à main armée	1			1
Vol avec violence sans arme			1	1
Vol dans ou sur un véhicule	2	2	3	7
Vol à l'étalage	1	2	2	5

Criminalité ICT

	Mar	Total
Fraude de cartes de paiements	1	1

FC Autre

	Jan	Fév	Mar	Total
Dégradation de voiture	2	3	2	7



PH Violence intrafamiliale (VIF)

	Jan	Fév	Mar	Total
VIF: physique, dans le couple	4	2	1	7
VIF: physique, envers des descendants	1	1		2
VIF: physique, envers d'autres membres		1		1
VIF: psychique, dans le couple	2			2

PH Violence dans l'espace public

	Jan	Fév	Mar	Total
Violence physique (voie publique)	1			1
Violence physique (endroit accessible au public)	2	1		3
Violence sexuelle (voie publique)	1			1
Violence sexuelle (endroit accessible au public)			1	1
Violence psychique (voie publique)	2		2	4
Vol à main armée (voie publique)	1			1
Vol avec violence sans arme (endr. acces. au pub.)			1	1

PH Autre

	Jan	Fév	Total
Fraude à l'identité	2	2	4

STATISTIQUES POLICIERES DE CRIMINALITE

LIEU DE PERPETRATION: COMMUNE

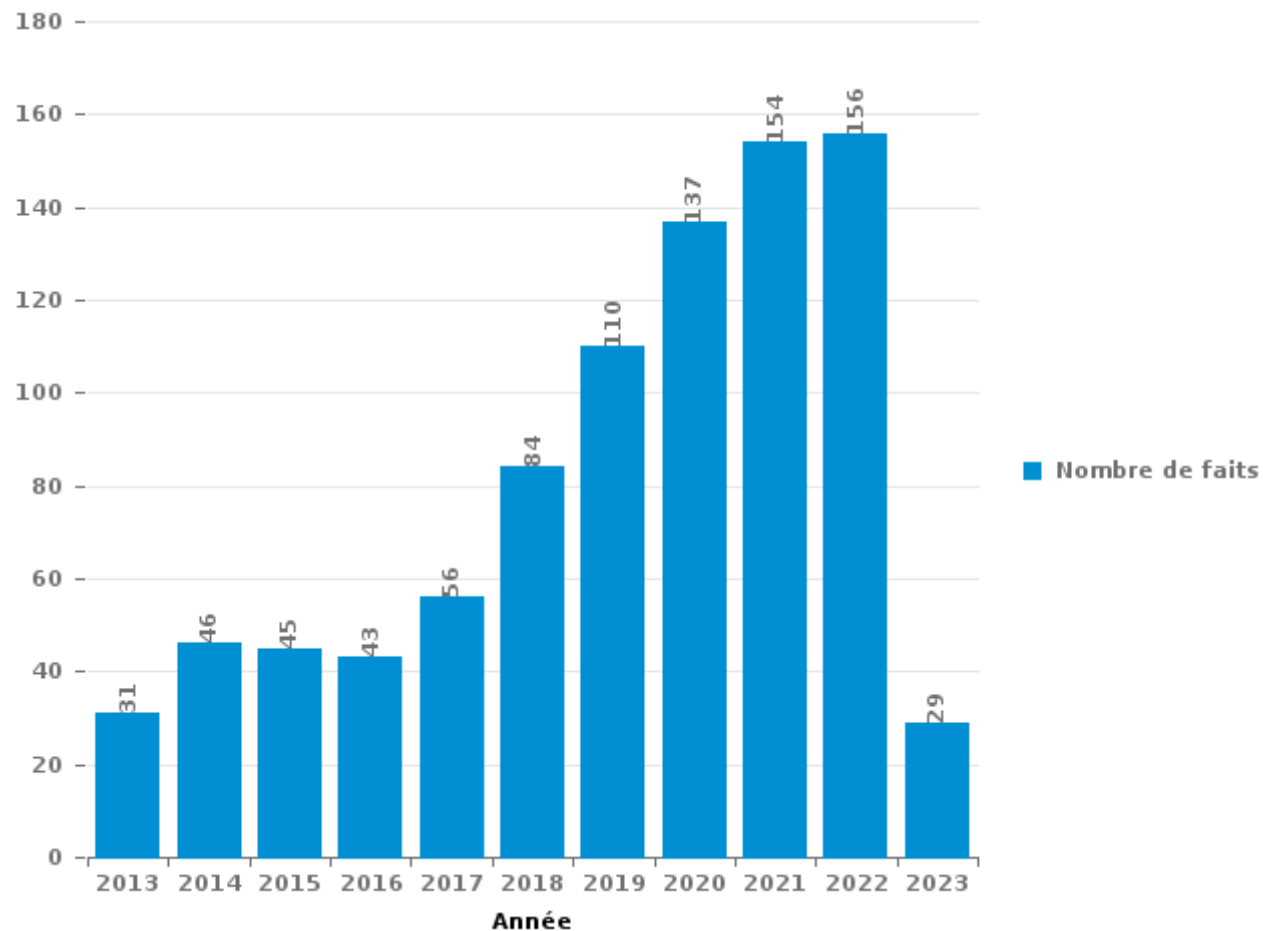
Zwevegem

PARTIE III : ICT



Zwevegem

Nombre total de délits avec un élément ICT/online, depuis 2013





Criminalité ICT/online au sens strict

Infractions (exhaustif)

	2013	2014	2015	2016	2017	2018	2019	2020	2021	2022	2023
Criminalité informatique: Faux en informatique:		1			1	2	1	3	1	3	3
Criminalité informatique: Fraude informatique:	4	8	6	6	6	9	17	64	65	101	14
Criminalité informatique: Hacking:		1	5	4	4	5	9	14	12	10	3
Criminalité informatique: Sabotage:	2		1					1	3	5	
Total:	6	10	12	10	11	16	27	82	81	119	20

Figures criminelles (à considérer spécifiquement – ne pas additionner avec d'autres éléments – risque de double comptage!)

	2013	2014	2015	2016	2018	2019	2020	2021	2022	2023
Fraude de cartes de paiements	2	1	1	2		4	4	3	10	1
Phishing		2	1		2	4	13	18	19	
Ransomware									2	
Skimming							1			



Criminalité ICT/online au sens large

Infractions (uniquement si code-fait existe)

	2013	2014	2015	2016	2017	2018	2019	2020	2021	2022	2023
Fraude: Escroquerie: Fraude par internet	9	18	18	28	30	59	78	49	65	35	9
Infr. contre autres valeurs morales et sentiments: Cyberlokkung (leurre de mineur par ICT):								1			
Infr. contre les moeurs: Grooming (contact par ICT avec mineur < 16 ans):								1	1		
Infr. contre les moeurs: Pornographie infantine: Accès pornographie infantine via technologie					2						
Infr. contre les moeurs: Voyeurisme: Diffusion enregistrement nudité ou intimité					2	1			1		
Total:	9	18	18	28	34	60	78	51	67	35	9

Figures criminelles (à considérer spécifiquement – ne pas additionner avec d'autres éléments – risque de double comptage!)

	2013	2014	2015	2016	2017	2018	2019	2020	2021	2022
Cyberharcèlement	16	16	13	3	11	6	8	5	5	4

STATISTIQUES POLICIERES DE CRIMINALITE

LIEU DE PERPETRATION: COMMUNE

Zwevegem

PARTIE IV : DESTINATION LIEU



Zwevegem

Vol et extorsion

	2000	2013	2014	2015	2016	2017	2018	2019	2020	2021	2022	2023
Habitation: maison	94	102	87	78	58	51	57	44	34	42	42	1
Voie publique	26	60	61	50	49	46	29	45	25	28	43	6
Magasin	16	9	23	15	25	22	11	19	11	12	26	8
Habitation: non précisée	10	33	13	22	16	6	17	13	6	12	11	1
Inconnue	37	14	9	15	16	11	9	7	10	12	8	1
Parking	5	17	12	8	13	9	5	6	10	10	11	3
Habitation: allée	2	13	12	21	14	6	8	10	4	2	5	1
Habitation: dépendances	2	17	14	4	13	7	4	6	6	11	7	
Entreprise	11	11	7	17	9	6	5	3	4	4	4	1
Culture et loisirs	4	14	7	10	9	8	3	2	4	8	7	2
Horeca	12	7	10	8	12	6	6	6	3	5	2	
Habitation: appartement	1	1	5	8	11	5	7	9	7	4	6	2
Infrastructure sportive	14	7	10	3	4	6	7	4	2		1	1
Autre	1	11	9	4	4	6	1	1	3	5	6	2
Chantier	3	4	4	8	2	6	3	6	7	4	3	
Habitation: garage	6	5	2	4	5	4	4	4	2	2	7	1
Maison de repos	1	1	3	2		1	5	5	5	6	10	
Institution d'enseignement	4	1	4	1	3	4	3	1	1	2	2	
Emplacement de vélo		1	3	2	3	2	3	2		5	1	1
Habitation: autre	1	5	4	4		2	1	2	1	1	1	
Terrain		3	3	5	1	2	1	1	1	3	1	1
Moyen de transport: camion		3	3	6		1		2	1			
Stade	3	1	5	3		2			1			
Station essence		2		5			3	2			2	
Service public	1	1					3	3	3	2		
Edifice religieux / lieu du culte	2		1	1	2	1		1	1	2		
Moyen de transport: voiture	1	1		3		1	2	2	1			
Moyen de transport: autre		1	3		1		2			1		
Bâtiment administratif		3	1			1	1					
Médecin / dentiste / pharmacien	1		1	2	1						1	
Service	1	2			1				1			
Banque / institution financière					1	1	1					1
Cimetière						1				2	1	
Arrêt de bus / tram				1			1					1
Aéroport			1		1							
Guichet automatique			1					1				
Moyen de transport: autobus / autocar	1									1		
Eaux intérieures et maritimes			1									
Moyen de transport: train / tram / métro			1									
Station de bus / métro et gare de chemin de fer												1
Total	260	350	320	310	274	224	202	207	154	186	208	35

FPF/DGR/DR/BIPOL - Statistiques policières de criminalité (date de clôture: 22/09/2023)
 Les données pour les années 2001 jusqu'à 2012 ne sont plus publiées mais restent disponibles sur demande auprès du service BIPOL.
 Les données pour 2023 ne concernent que le 1er trimestre.



Dégradation de la propriété

	2000	2013	2014	2015	2016	2017	2018	2019	2020	2021	2022	2023
Voie publique	13	21	36	31	42	27	33	27	25	24	23	5
Habitation: résidence principale	9	19	39	27	21	20	26	15	12	11	15	3
Parking		6	9	8	9	5	6	11	5	8	8	1
Habitation: non précisée	2	7	6	9	3	7	7	5	6	5	4	1
Inconnue	7	2	4	4	7	8	4	4	5	3	1	2
Habitation: jardin	2	4	5	7	1	4	4	6	3	1	3	3
Habitation: allée	5	2	6	4	6	1	4	1	3	1	3	2
Entreprise	3	2	2	6	2	2	4	2	6	3	3	
Horeca	4		3	2	4	1	3		1	2	6	1
Habitation: dépendances	5	2	2	3	3		4	2	3	2		
Terrain	4	2	4	2		4	3		2	3	2	
Culture et loisirs	2	3	2		4	6		2			2	
Habitation: garage	4	2	3	1	1		3	1		1	1	
Institution d'enseignement				1	2	3	1		1	3	3	2
Infrastructure sportive	1	1	2	1		3	2	1			1	1
Service public	5	1		1	1	1		1	1		1	
Autre	1	2		2	1	2	1	1				
Magasin	2	1	3	1		1		1			1	
Bâtiment administratif	2		1			1		1			1	
Edifice religieux / lieu du culte		2	1			1			2			
Habitation: résidence secondaire			1	1	2				1			
Chantier	1		1	1			1					
Moyen de transport: autre					1		2			1		
Cimetière					1			1	1			
Eaux intérieures et maritimes				1			1					1
Stade				1	2							
Aéroport			1	1								
Arrêt de bus / tram	1		1									
Banque / institution financière	2											
Emplacement de vélo	1		1									
Moyen de transport: voiture							1		1			
Maison de repos						1						
Médecin / dentiste / pharmacien						1						
Service					1							
Station essence			1									
Total	76	79	134	115	114	99	110	82	78	68	79	21



Zwevegem

Infractions contre l'intégrité physique

	2000	2013	2014	2015	2016	2017	2018	2019	2020	2021	2022	2023
Habitation	16	30	31	33	18	29	41	32	32	37	42	11
Voie publique	5	8	16	14	14	7	8	12	8	15	16	2
Horeca	4	7	2	6	4	3	3	5	1	4	5	1
Inconnue	12	1	5	2	2	2		2		2	1	
Culture et loisirs	2		1	3		4	4	1		1		
Entreprise	1	3	1	1		1	1	2	1	3	1	
Parking			2	2		1	2	2	1	1	3	1
Habitation: allée		1		1	3	2	1		1	2	2	
Habitation: jardin			1	1	1			2			3	
Infrastructure sportive		1		1	1		1	1	1	1		1
Magasin			1	1				2			1	
Institution d'enseignement								1	1		1	1
Service public		1									3	
Banque / institution financière		1	1					1				
Autre						1	1					
Stade	2											
Terrain								1		1		
Aéroport		1										
Bâtiment administratif											1	
Maison de repos										1		
Moyen de transport: autobus / autocar					1							
Moyen de transport: autre				1								
Service				1								
Total	42	54	61	67	44	50	62	64	46	68	79	17

FPF/DGR/DR/BIPOL - Statistiques policières de criminalité (date de clôture: 22/09/2023)

Les données pour les années 2001 jusqu'à 2012 ne sont plus publiées mais restent disponibles sur demande auprès du service BIPOL.

Les données pour 2023 ne concernent que le 1er trimestre.

STATISTIQUES POLICIERES DE CRIMINALITE

LIEU DE PERPETRATION: COMMUNE

Zwevegem

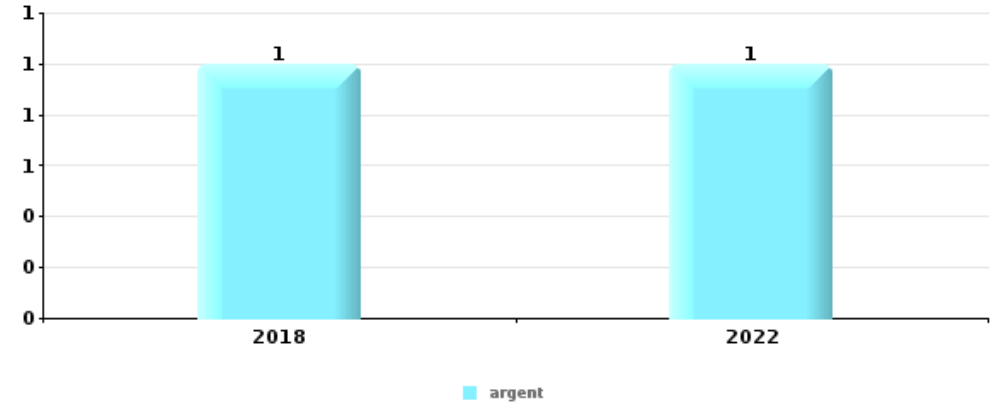
PARTIE V : OBJETS ET MOYENS DE TRANSPORT



Zwevegem

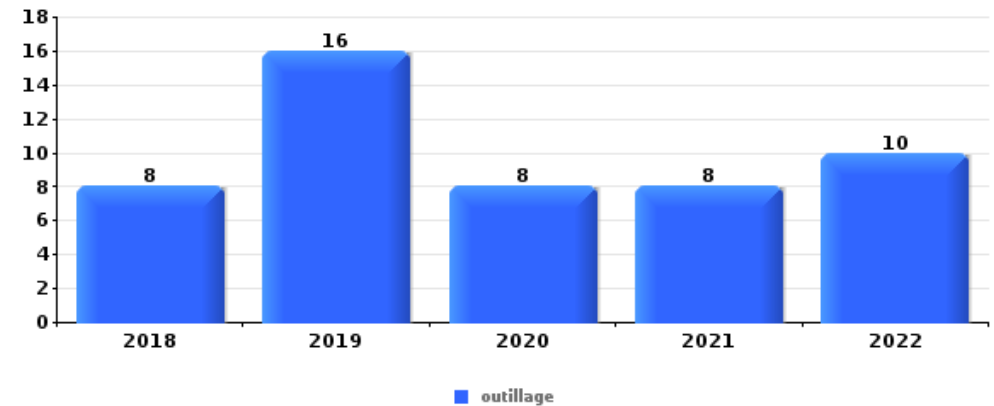
Vol à main armée

Top 5 Objets volés (sbd nombre de faits)		2018	2019	2020	2021	2022	2023
1	argent	1				1	
2	bijouterie / montre			1			
2	carte bancaire / carte de crédit			1			
2	clé			1			
2	document véhicule			1			
2	GPS			1			
2	lunettes / verres de contact			1			
2	parfum / produit de beauté			1			
2	plaque d'immatriculation			1			
2	portefeuille			1			
2	sac à main	1					
2	vêtement			1			



Vol dans ou sur un véhicule

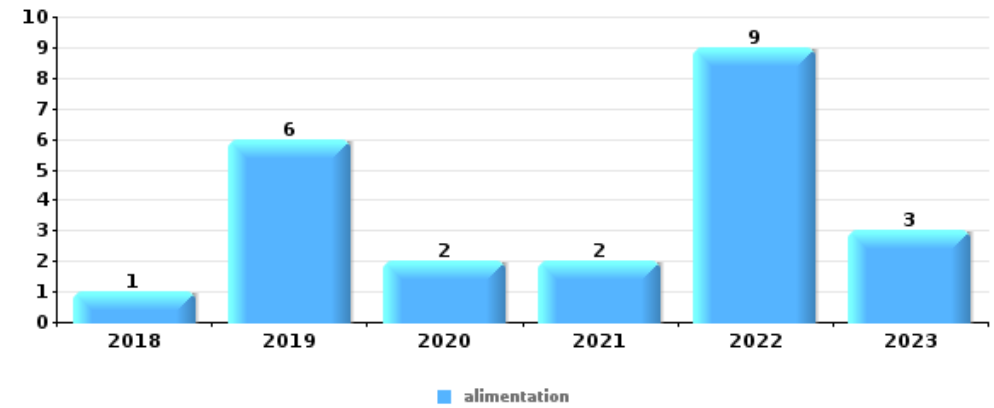
Top 5 Objets volés (sbd nombre de faits)		2018	2019	2020	2021	2022	2023
1	outillage	8	16	8	8	10	
2	argent	2	2	5	2	4	1
3	carte d'identité / passeport	1	1	2	3	2	1
4	permis de conduire	1	2	2	2	2	
5	matériaux de construction / de chantier	3		1	1	2	1
5	ordinateur et accessoires	1	3	3		1	





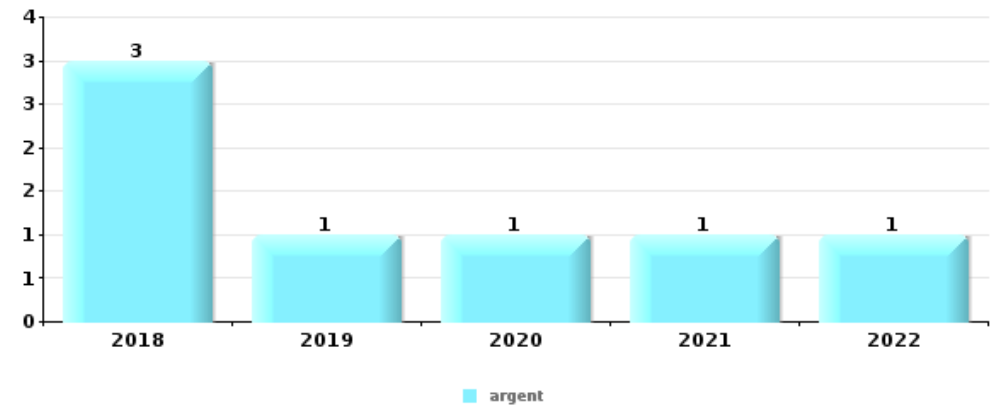
Vol à l'étalage

Top 5 Objets volés (sbd nombre de faits)		2018	2019	2020	2021	2022	2023
1	alimentation	1	6	2	2	9	3
2	vêtement		2		1	3	
3	parfum / produit de beauté				1	2	1
3	tabac		1			3	
5	bijouterie / montre					2	
5	outillage	1		1			



Cambrilage ds entreprise ou commerce

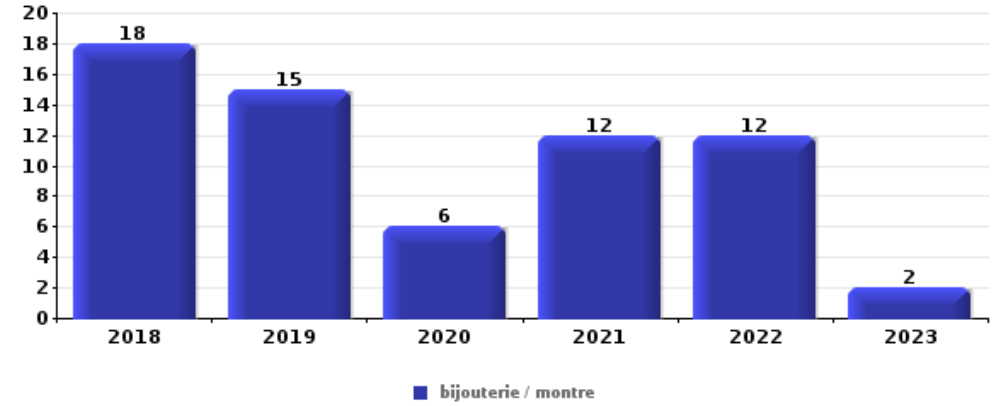
Top 5 Objets volés (sbd nombre de faits)		2018	2019	2020	2021	2022	2023
1	argent	3	1	1	1	1	
2	ordinateur et accessoires	2					1
2	tabac	1			1		1
4	coffre-fort / coffret (argent) / caisse		1	1			
4	GSM et accessoires	2					
4	outillage		1	1			





Cambriolage dans habitation

Top 5 Objets volés (sbd nombre de faits)		2018	2019	2020	2021	2022	2023
1	bijouterie / montre	18	15	6	12	12	2
2	argent	9	16	3	14	15	1
3	ordinateur et accessoires	3	1	2	4	2	1
3	parfum / produit de beauté	3	2	4		3	1
5	vêtement	1	1	2	2	5	1



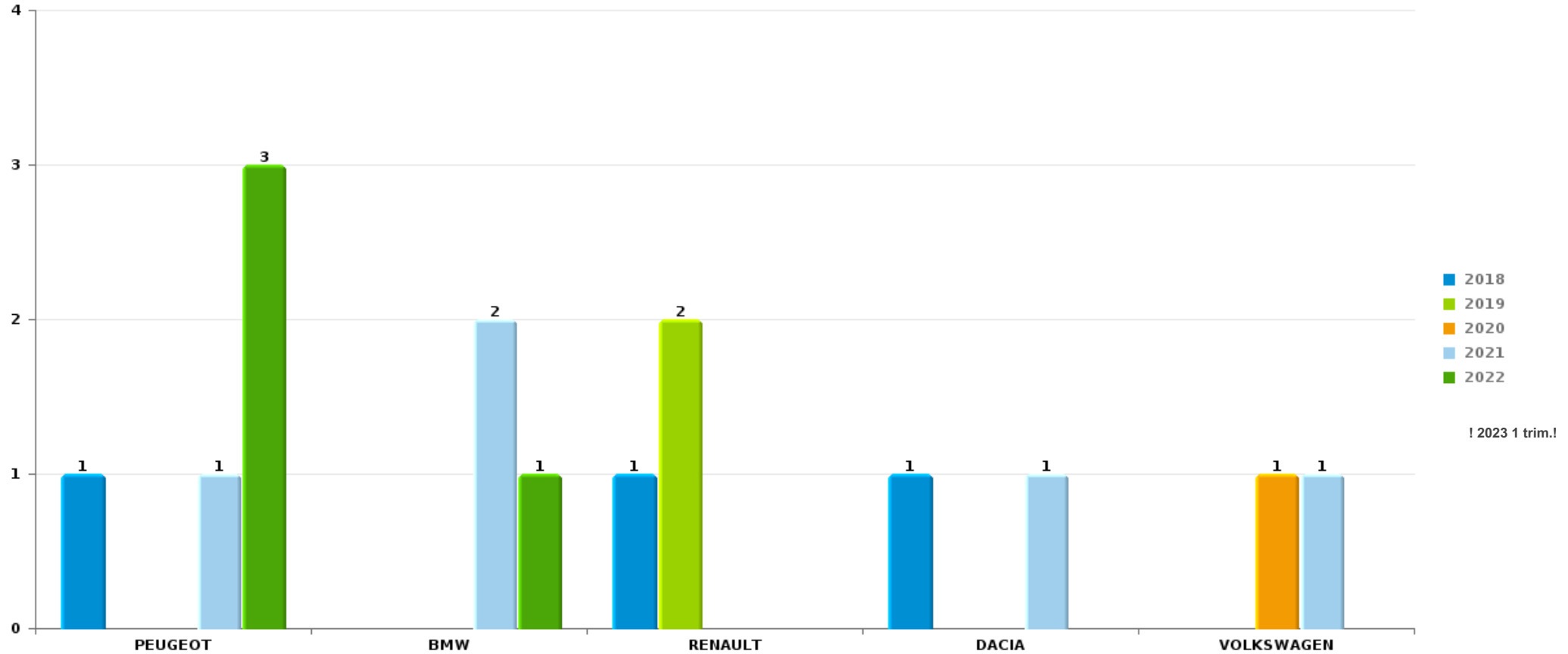
Remarque: en ce qui concerne les objets, aucun total n'est reproduit étant donné que plusieurs objets peuvent avoir été volés lors d'un même fait.



Zwevegem

Vol de voiture

Nombre de voitures volées par marque (Top 5)



STATISTIQUES POLICIERES DE CRIMINALITE

LIEU DE PERPETRATION: COMMUNE

Zwevegem

PARTIE VI : SUSPECTS



Partie 1: Niveau FAITS (comptage du nombre de faits pour lesquels un certain type de suspect est impliqué)

1.1. Nombre d'infractions selon le sexe des suspects identifiés (par catégorie principale)

Étant donné que, tant un suspect identifié masculin qu'un suspect identifié féminin peuvent être impliqués lors d'un même fait, il est possible que la somme des colonnes «Hommes» et «Femmes» soit supérieure à la valeur de la colonne «Total...» (voir également la note méthodologique)

Zwevegem

2023

Catégorie principale / Sexe	Nombre total de faits avec au moins 1 suspect	Hommes	%	Femmes	%
Drogues	7	7	100,0%		
Vol et extorsion	6	4	66,7%	2	33,3%
Infr. contre l'intégrité physique	5	5	100,0%	2	40,0%
Environnement	4	4	100,0%		
Infr. contre la sécurité publique	4	3	75,0%	1	25,0%
Registre de population	3	1	33,3%	2	66,7%
Armes et explosifs	2	2	100,0%		
Fraude	2	1	50,0%	1	50,0%
Infr. contre autres valeurs morales et sentiments	2	2	100,0%		
Infr. contre l'autorité publique	2	2	100,0%	1	50,0%
Carte d'identité	1	1	100,0%		
Dégradation de la propriété	1	1	100,0%		
Infr. contre la foi publique	1	1	100,0%		
Infr. contre la liberté individuelle	1	1	100,0%		
Total	41	35	85,4%	9	22,0%





1.2. Nombre d'infractions selon le sexe des suspects identifiés (par figure criminelle)

Étant donné que, tant un suspect identifié masculin qu'un suspect identifié féminin peuvent être impliqués lors d'un même fait, il est possible que la somme des colonnes «Hommes» et «Femmes» soit supérieure à la valeur de la colonne «Total...» (voir également la note méthodologique)

Zwevegem

2023

FC Vol autre

Figure criminelle / Sexe	Nombre total de faits avec au moins 1 suspect identifié	Hommes	%	Femmes	%
Vol à l'étalage	3	1	33,3%	2	66,7%
Total	PA	PA	PA	PA	PA

PH Violence intrafamiliale (VIF)

Figure criminelle / Sexe	Nombre total de faits avec au moins 1 suspect identifié	Hommes	%	Femmes	%
VIF: physique, dans le couple	3	3	100,0%	2	66,7%
VIF: physique, envers des descendants	1	1	100,0%	1	100,0%
VIF: physique, envers d'autres membres	1	1	100,0%	1	100,0%
Total	PA	PA	PA	PA	PA



PH Violence dans l'espace public

Figure criminelle / Sexe	Nombre total de faits avec au moins 1 suspect identifié	Hommes	%	Femmes	%
Violence physique (voie publique)	1	1	100,0%	1	100,0%
Violence physique (endroit accessible au public)	1	1	100,0%		
Violence psychique (voie publique)	2	2	100,0%		
Total	PA	PA	PA	PA	PA



1.3. Nombre d'infractions selon l'âge des suspects identifiés (par catégorie principale)

Étant donné que, tant un suspect identifié mineur qu'un suspect identifié majeur peuvent être impliqués lors d'un même fait, il est possible que la somme des colonnes «Mineur» et «Majeur» soit supérieure à la valeur de la colonne «Total...» (voir également la note méthodologique)

Zwevegem

2023

Catégorie principale / Âge	Nombre total de faits avec au moins 1 suspect identifié	Mineur	%	Majeur	%
Drogues	7			7	100,0%
Vol et extorsion	6			6	100,0%
Infr. contre l'intégrité physique	5			5	100,0%
Environnement	4			4	100,0%
Infr. contre la sécurité publique	4			4	100,0%
Registre de population	3			3	100,0%
Armes et explosifs	2	1	50,0%	1	50,0%
Fraude	2			2	100,0%
Infr. contre autres valeurs morales et sentiments	2			2	100,0%
Infr. contre l'autorité publique	2			2	100,0%
Carte d'identité	1			1	100,0%
Dégradation de la propriété	1			1	100,0%
Infr. contre la foi publique	1			1	100,0%
Infr. contre la liberté individuelle	1			1	100,0%
Total	41	1	2,4%	40	97,6%



1.4. Nombre d'infractions selon l'âge des suspects identifiés (par figure criminelle)

Étant donné que, tant un suspect identifié mineur qu'un suspect identifié majeur peuvent être impliqués lors d'un même fait, il est possible que la somme des colonnes «Mineur» et «Majeur» soit supérieure à la valeur de la colonne «Total...»
(voir également la note méthodologique)

Zwevegem

2023

FC Vol autre

Figure criminelle / Âge	Nombre total de faits avec au moins 1 suspect identifié	Majeur	%
Vol à l'étalage	3	3	100,0%
Total	PA	PA	PA

PH Violence intrafamiliale (VIF)

Figure criminelle / Âge	Nombre total de faits avec au moins 1 suspect identifié	Majeur	%
VIF: physique, dans le couple	3	3	100,0%
VIF: physique, envers des descendants	1	1	100,0%
VIF: physique, envers d'autres membres	1	1	100,0%
Total	PA	PA	PA

PH Violence dans l'espace public

Figure criminelle / Âge	Nombre total de faits avec au moins 1 suspect identifié	Majeur	%
Violence physique (voie publique)	1	1	100,0%
Violence physique (endroit accessible au public)	1	1	100,0%
Violence psychique (voie publique)	2	2	100,0%
Total	PA	PA	PA



Partie 2: Niveau SUSPECTS-FAIT (comptage du nombre de combinaisons suspect-fait)

2.1. Nombre de suspects-fait selon le sexe des suspects identifiés (TOP 5 des catégories principales)

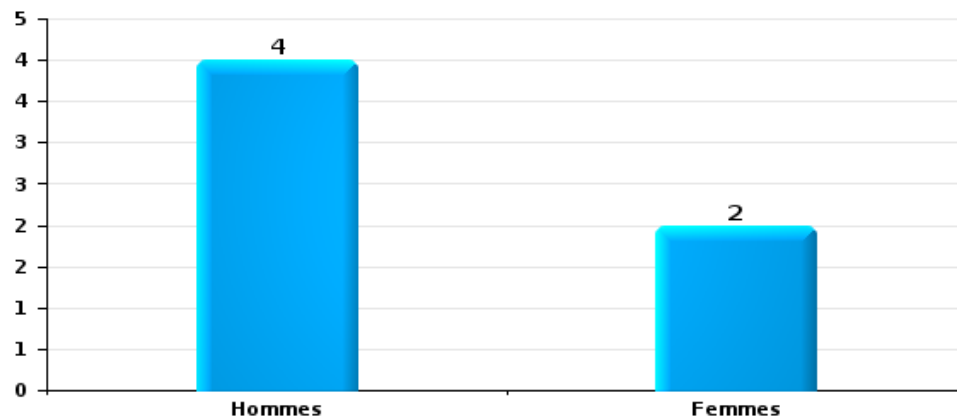
Lorsqu'un même suspect a commis plusieurs faits durant la période considérée, il est aussi comptabilisé plusieurs fois (voir également la note méthodologique)

Zwevegem

2023

Vol et extorsion

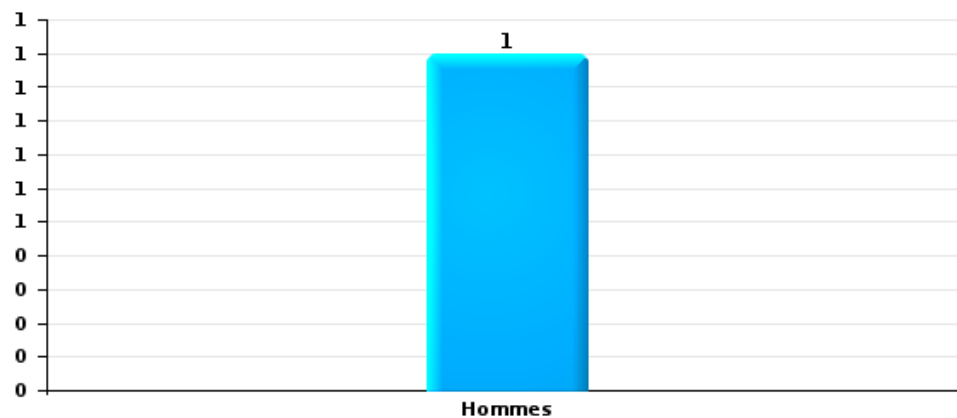
Nombre de suspects-fait selon le sexe





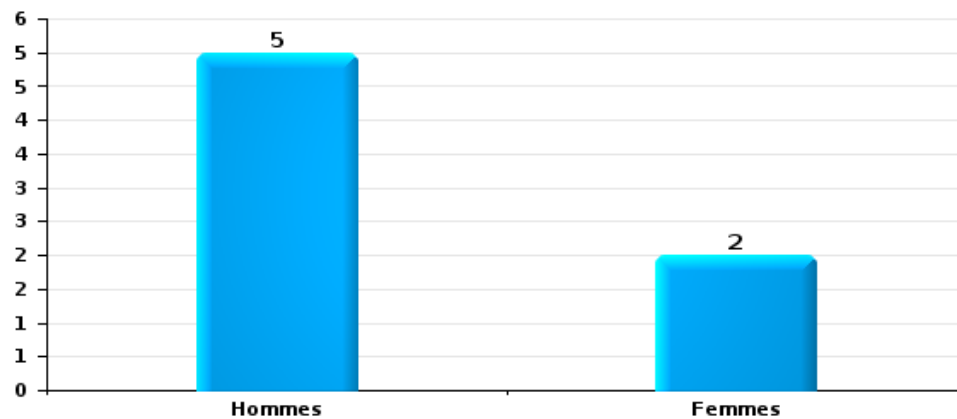
Dégradation de la propriété

Nombre de suspects-fait selon le sexe



Infr. contre l'intégrité physique

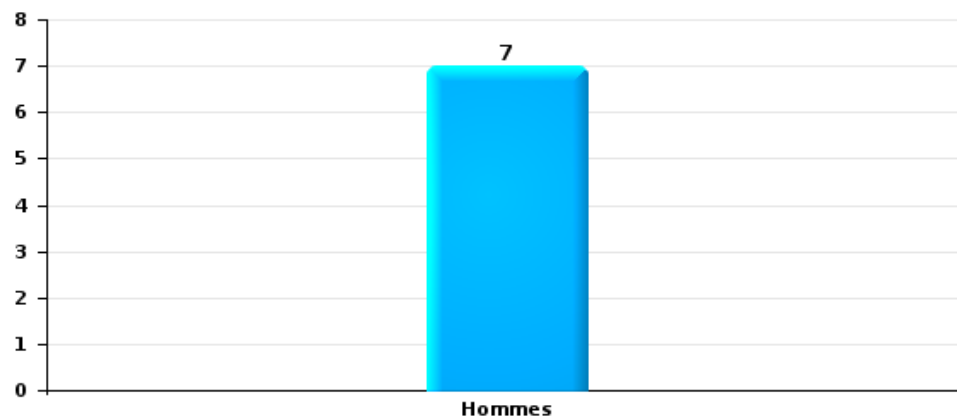
Nombre de suspects-fait selon le sexe





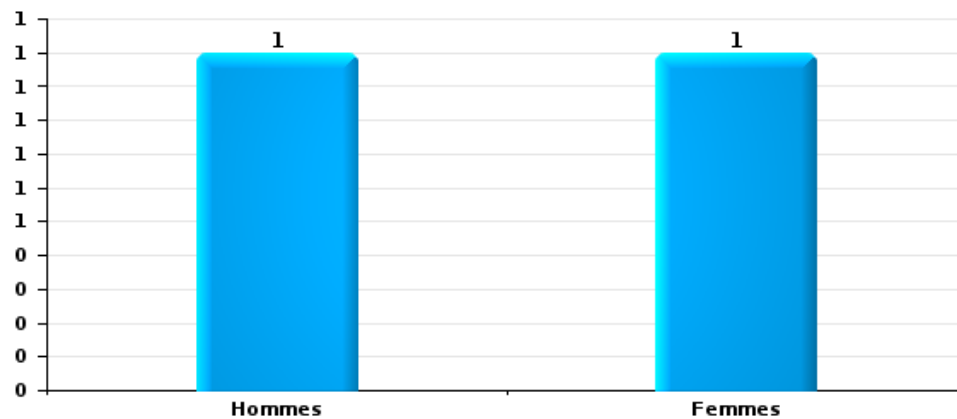
Drogues

Nombre de suspects-fait selon le sexe



Fraude

Nombre de suspects-fait selon le sexe





2.2. Nombre de suspects-fait selon le sexe des suspects identifiés (TOP 5 des figures criminelles)

Lorsqu'un même suspect a commis plusieurs faits durant la période considérée, il est aussi comptabilisé plusieurs fois (voir également la note méthodologique)

Zwevegem

2023



2.3. Nombre de suspects-fait selon l'âge des suspects identifiés (TOP 5 des catégories principales)

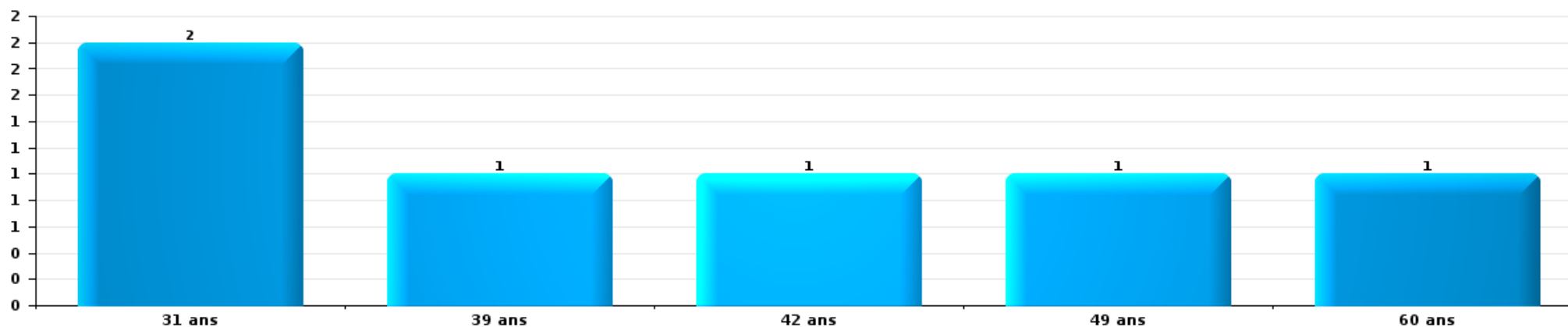
1) Lorsqu'un même suspect a commis plusieurs faits durant la période considérée, il est aussi comptabilisé plusieurs fois, qu'il ait le même âge ou non – 2) Les suspects au-dessous de 14 ans et à partir de 90 ans ne sont pas repris dans le tableau (voir également la note méthodologique)

Zwevegem

2023

Vol et extorsion

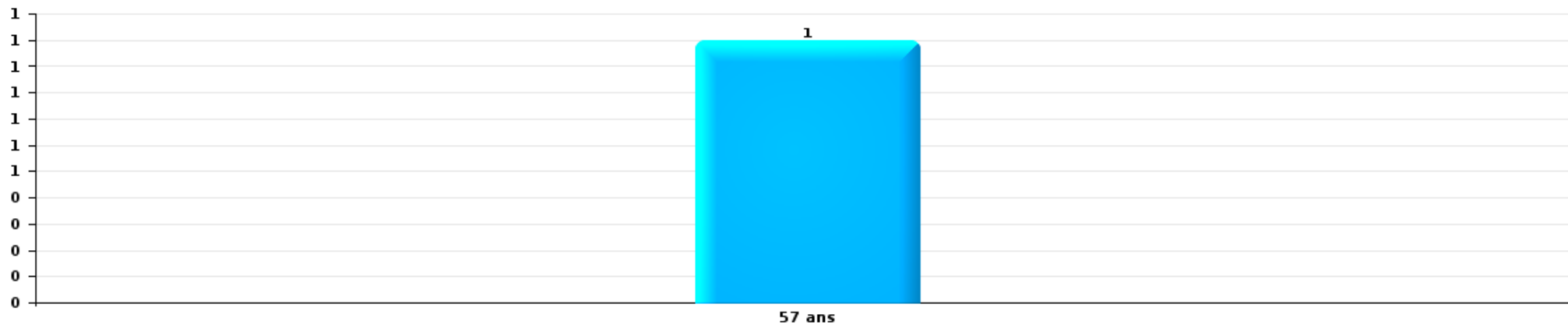
Nombre de suspects-fait par âge (chronologique)





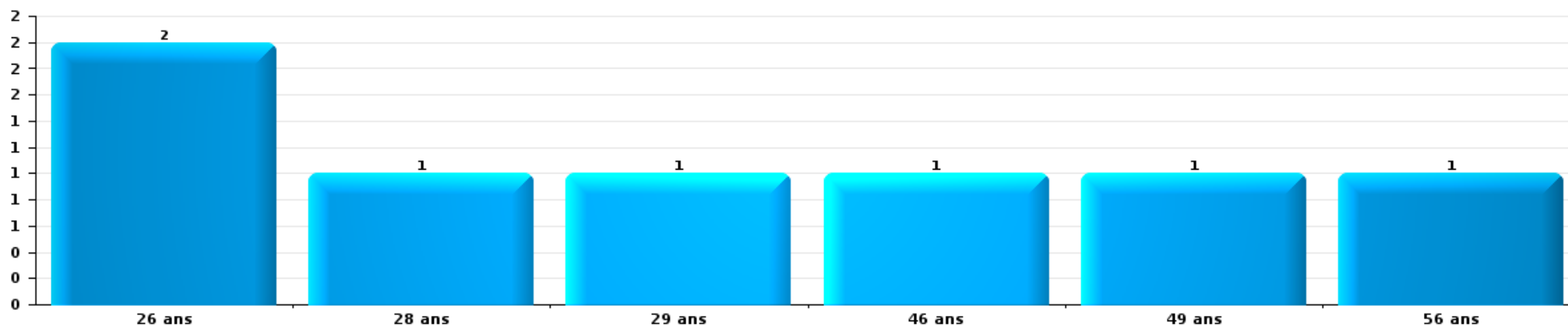
Dégradation de la propriété

Nombre de suspects-fait par âge (chronologique)



Infr. contre l'intégrité physique

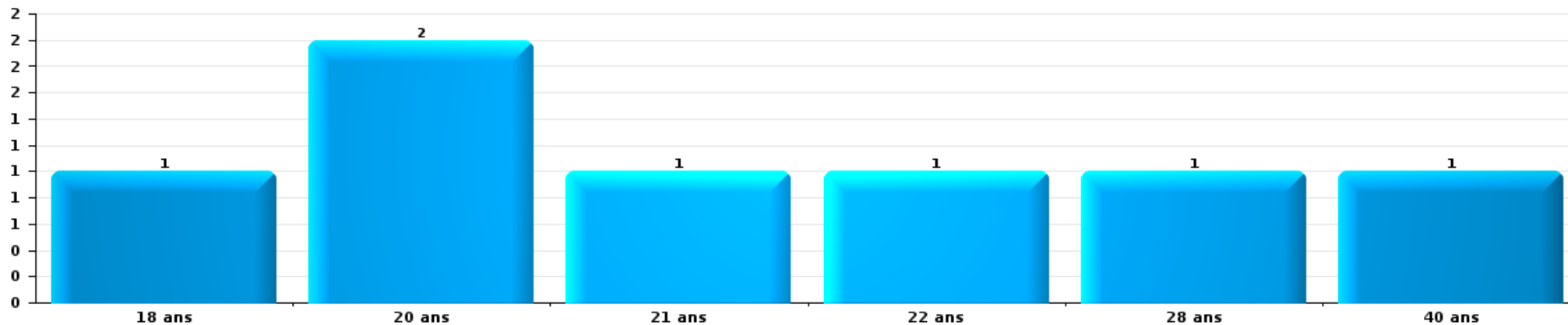
Nombre de suspects-fait par âge (chronologique)






Drogues

Nombre de suspects-fait par âge (chronologique)



Fraude

Nombre de suspects-fait par âge (chronologique)





2.4. Nombre de suspects-fait selon l'âge des suspects identifiés (TOP 5 des figures criminelles)

1) Lorsqu'un même suspect a commis plusieurs faits durant la période considérée, il est aussi comptabilisé plusieurs fois, qu'il ait le même âge ou non – 2) Les suspects au-dessous de 14 ans et à partir de 90 ans ne sont pas repris dans le tableau (voir également la note méthodologique)

Zwevegem

2023

STATISTIQUES POLICIERES DE CRIMINALITE

LIEU DE PERPETRATION: COMMUNE

Zwevegem

***ANNEXE I: DETAIL PAR CATEGORIE DE DELIT
CODE PENAL***

Infraction Code pénal

Infr. contre l'intégrité physique

			2000	2013	2014	2015	2016	2017	2018	2019	2020	2021	2022	2023
Assassinat	Autres	Acc.						1						
		Tent.	1											
	Sous-total	1					1							
Meurtre	Infanticide (meurtre)	Tent.									1			
	Autres	Tent.						1	1	1			2	
	Sous-total						1	1	1	1		2		
Coups et/ou blessures vol. en sphère familiale	Entre partenaires ou ex-partenaires	Acc.	6	17	18	24	14	17	26	21	16	24	14	5
	Lors d'un différend familial en général	Acc.	7											
	Par les parents envers un mineur	Acc.		1	2	2		1	1	2	1	3		
	Par les parents envers personne vulnérable	Acc.										1		1
	Envers les parents	Acc.	3	2	4	3		6	3	2	1	2	4	
	Envers d'autres ascendants directs ou collatéraux	Acc.		1	1	1	2	1	3	2	1			
	Sous-total	16	21	25	30	16	25	33	27	19	30	18	6	
Coups et/ou blessures vol. hors sphère familiale	Bagarres (=coups réciproques)	Acc.	4	5	2	2	2	2	3	8	8	8	15	5
	Coups envers fonctionnaire de police	Acc.										1	1	
	Envers un mineur par une pers. ayant autorité	Acc.			1	3				2		1	1	1
	Envers un mineur qualité de l'auteur inconnue	Acc.	1		1		1	1		2	1	1	5	1
	Envers pers. vulnérable (qualité auteur inconnue)	Acc.	1					1	1					
	Coups envers personnel autre service public	Acc.				2								
	Coups envers profession médicale	Acc.			1									
	Coups envers personnel institut d'enseignement	Acc.											3	
	Non spécifié	Acc.	16	24	24	24	19	18	16	20	13	23	32	3
Sous-total	22	29	29	29	24	22	20	32	22	34	57	10		
Abstention coupable	Acc.				1				1		1	1		
	Sous-total				1				1		1	1		
Autres infr. volontaires. c/ l'intégrité phys.	Privation de soins à enfant ou personne vulnérable	Acc.				1	1		1					
	Abandon d'enfant dans le besoin	Acc.	1							1				
	Administration substances nuisibles	Acc.									1			
	Entrave méchante à la circulation	Acc.			2				1					
	Voies de faits et violences légères	Acc.		1	3	1			3	1		1	1	
Sous-total	1	1	3	4	1		5	2	1	1	1			
Infr. involontaires contre l'intégrité physique	Coups et/ou blessures involontaires	Acc.	1	1	1	2	1		1			1		
	Abstention d'entretien enfant/personne vulnérable	Acc.			1									
	Morsure de chien	Acc.	1	2	2	1	2	1	1	2	2	1	1	1
Sous-total	2	3	4	3	3	1	2	2	2	2	2	1	1	
Total	42	54	61	67	44	50	62	64	46	68	79	17		

Infr. contre la liberté individuelle

		2000	2013	2014	2015	2016	2017	2018	2019	2020	2021	2022	2023
Prise d'otages	Acc.							1					1
	Sous-total							1					1
Enlèvement de mineur ou personne vulnérable	Enlèvement parental	Acc.	1				1						
		Tent.							1				
	Autre enlèvement	Acc.	1					1					
		Tent.		1				1					
	Sous-total	1	2				1	2	1				
Détenition par un particulier	Acc.						1	1					1
	Sous-total						1	1					1
	Total	1	2				2	4	1				2

Infr. contre les mœurs

			2000	2013	2014	2015	2016	2017	2018	2019	2020	2021	2022	2023
Viol n'ayant pas causé la mort	Victime < 10a	Acc.	1		2	1			1		2			
	Victime 10a - 14a	Acc.	2		1						1	3		
		Tent.					1							
	Victime 14a - 16a	Acc.	1	1			1							
	Victime 16a - 18a	Acc.							2				1	
	Victime majeure	Acc.		1	3	2			4	2	3	2	1	
	Victime âge inconnu	Acc.					1							
	Sous-total		4	2	6	3	3	7	2	6	5	2		
Viol n'ayant pas causé la mort (nvCPS)	Victime < 16a	Acc.											2	1
	Victime 16a - 18a	Acc.											1	
		Sous-total											3	1
Attentat à la pudeur avec violence / menace	Victime < 16a	Acc.				1		1	1	2				
	Victime 16a - 18a	Acc.								1				
	Victime majeure	Acc.		1	2	1			1	5	2	3		
		Tent.								1				
	Sous-total			1	2	2		1	2	9	2	3		
Attentat à la pudeur sans violence / menace	Victime < 16a	Acc.	1	2	2	1	1	1	1	1	1	8		
		Tent.				1								
	Victime 16a - 18a	Acc.	1						2	1		2		
	Victime âge inconnu	Acc.				1		2	1		1	1		
	Sous-total		2	2	3	1	3	4	2	2	2	11		
Atteinte intégrité sexuelle sans mort (nvCPS)	Victime < 16a	Acc.											2	2
	Victime majeure	Acc.											2	1
		Sous-total											4	3
Pornographie infantine	Détention	Acc.				1			1			2	1	
	Distribution	Acc.			1	1				2	3	3	1	
	Accès pornographie infantine via technologie	Acc.						2						
	Non spécifié	Acc.										1		
		Sous-total				1	2	2	1	2	2	3	6	2
Incitation à la débauche	Victime mineure	Acc.			1	4	2	1	1			4		
	Autre publicité pour débauche	Acc.		1		1								
		Sous-total		1	1	5	2	1	1			4		
Exploitation de la débauche d'autrui	Victime majeure	Acc.									1			
		Sous-total									1			
Outrage public aux bonnes mœurs	Actions (exhibitionnisme, etc.)	Acc.	7	1	3	1	3	3	3	3	2	5	1	
	Ecrits, images, objets	Acc.						1	3		1			
		Sous-total	7	1	3	1	3	4	6	3	3	3	5	1
Voyeurisme	Observation/enregistrement de nudité ou intimité	Acc.			1				2			1		
	Diffusion enregistrement nudité ou intimité	Acc.						2	1			1		
		Sous-total			1			2	3			2		

Infr. contre les mœurs

		2000	2013	2014	2015	2016	2017	2018	2019	2020	2021	2022	2023
Diffusion contenu sex. but méchant/lucrat. (nvCPS)	Victime majeure	Acc.											1
		Sous-total											1
Grooming (contact par ICT avec mineur < 16 ans)		Acc.								1	1		
		Sous-total								1	1		
Images d'abus sexuels de mineurs (nvCPS)	Production/diffusion images abus sexuels (nvCPS)	Acc.										1	
		Sous-total										1	
		Total	13	6	15	11	14	14	24	19	18	37	13
													5

FPF/DGR/DR/BIPOL - Statistiques policières de criminalité (date de clôture: 22/09/2023)
 Les données pour les années 2001 jusqu'à 2012 ne sont plus publiées mais restent disponibles sur demande auprès du service BIPOL.
 Les données pour 2023 ne concernent que le 1er trimestre.

Infr. contre autres valeurs morales et sentiments

			2000	2013	2014	2015	2016	2017	2018	2019	2020	2021	2022	2023
Harcèlement	Harcèlement par téléphone (OLD)	Acc.	1											
		Acc.	4	27	26	38	24	27	22	30	41	33	30	5
		Tent.					1							
		Sous-total	5	27	26	38	24	28	22	30	41	33	30	5
Violation de sépulture		Acc.		1	3		1	3	1	1		3	3	
		Sous-total		1	3		1	3	1	1		3	3	
Violation du secret professionnel		Acc.			1			1						
		Sous-total			1			1						
Atteinte à l'honneur	Calomnie et diffamation	Acc.	2	5	7	7	5	7	7	10	11	13	3	
	Déclaration calomnieuse	Acc.				1	1			1				1
	Imputation calomnieuse	Acc.				3	4	2	2	1	2			
	Divulgence méchante	Acc.	1	1						1	1			
	Injures (Délit)	Acc.		2	3		7	3	2	4	4	5	2	
		Sous-total	3	8	10	11	16	13	11	17	18	18	5	1
Vie privée	Violation de domicile par un particulier	Acc.	2	2	1	3	3	1	4	4	2	1	3	
		Acc.									1			
		Sous-total	2	2	1	3	3	1	4	5	2	1	3	
Tapage nocturne		Acc.	6	10	12	6	4	4	1	1	1		2	
		Sous-total	6	10	12	6	4	4	1	1	1		2	
Abus faiblesses de personnes		Acc.						1						
		Sous-total						1						
Vie privée moeurs: publication identité victime		Acc.									1			
		Sous-total									1			
Cyberlokkig (leurre de mineur par ICT)		Acc.									1			
		Sous-total									1			
Occupation bien d'autrui (squatter)	Pénétrer / occuper / séjourner (bien non habité)	Acc.							1			1		
		Acc.										1		
		Sous-total							1			2		
		Total	16	48	53	58	48	51	40	54	64	57	43	6

Infr. relative au statut juridique de l'enfant

			2000	2013	2014	2015	2016	2017	2018	2019	2020	2021	2022	2023
Non-représentation d'enfants	Par les parents	Acc.	2							1				
	Par une personne qui en a la charge	Acc.			1	1								
		Sous-total	2		1	1				1				
		Total	2		1	1				1				

Vol et extorsion

			2000	2013	2014	2015	2016	2017	2018	2019	2020	2021	2022	2023	
Vol avec circ. aggr.	Avec violence	Acc.	2	1	2	3	2	4	3		3		1		
		Tent.		1		1	1	1	1						
	Sans violence	Acc.	65	118	94	106	82	58	57	58	58	39	57	51	10
		Tent.	28	42	41	51	31	35	34	30	30	14	19	24	3
Sous-total			95	162	137	161	116	98	95	88	56	76	76	13	
Vol sans circ. aggr.	Avec violence	Acc.	1	2	1	1			3	1		2	1		
		Tent.									1				1
	Sans violence, Vol à la tire	Acc.		1	4	3	3	6	4	4	2	2	3	1	
		Acc.						1		1				2	
	Sans violence, Vol d'usage	Acc.	1	6	7	8	7	6	6	6	11	7	9	8	
		Acc.	98	175	167	127	137	108	88	88	94	80	89	111	20
Sans violence	Tent.	1	3	4	7	6	2	3	3	3	1	1	2		
Sous-total			101	187	183	146	153	123	104	113	90	104	125	21	
Vol non spécifié		Acc.	38	1		2	1			1					
		Tent.	25												
	Sous-total			63	1		2	1		1					
Extorsion		Acc.	1				3	3	1	1	4	3	7	1	
		Tent.							2	4	4	3			
	Sous-total			1			1	4	3	3	5	8	6	7	1
Total			260	350	320	310	274	224	202	207	154	186	208	35	

Fraude

		2000	2013	2014	2015	2016	2017	2018	2019	2020	2021	2022	2023	
Blanchiment d'argent	Acc.			1	1	3			1	2	10	4	2	
	Tent.										1			
	Sous-total			1	1	3			1	2	11	4	2	
Recel	Recel simple	Acc.		2	2		1		1	1				
	Sous-total			2	2		1		1	1				
Grivèlerie	Carburant / lubrifiant	Acc.	2	2			3	1						
	Boissons et aliments	Acc.					1							
	Voiture de location	Acc.	1	1	1				1		1	1		
	Sous-total		3	3	1		4	1	1		1	1		
Détournement et destruction frauduleuse	Cel frauduleux	Acc.	1	1	3		2	1		2	1	3		
	D'argent, de papiers, etc.	Acc.									1			
	D'objets saisis	Acc.			2				1	1				
	Non spécifié	Acc.	3	4	5	1	2	7	1	2	2	2		
Sous-total		4	5	10	1	4	8	2	5	4	5			
Esroquerie	Fraude par internet	Acc.	7	15	12	25	26	54	67	42	58	34	8	
		Tent.	2	3	6	3	4	5	11	7	7	1	1	
	Esroquerie sans internet	Acc.	7	10	6	7	8	6	6	5	3	3		
		Tent.			1	1	1	1			2	1		
	Non spécifié	Acc.												
		Tent.	3											
Sous-total		1	16	28	25	36	39	66	84	54	70	39	9	
Tromperie	Marchandises vendues / travail fourni	Acc.		1	1									
	Sous-total			1	1									
Abus de confiance et infr. apparentées	Abus de confiance	Acc.	4	4	12	7	6	5	5	5	9	10	2	
		Tent.												
	Abus des faiblesses	Acc.			1	1			1		1	1		
Sous-total		4	4	13	8	6	5	6	5	10	11	2		
Abus de biens sociaux	Par des sociétés	Acc.									1			
	Sous-total										1			
Infr. liées à l'insolvabilité	Par le débiteur	Acc.	2											
		Acc.			1	1		1			1	1		
	Sous-total		2		1	1		1			1	1		
Chèques sans provision		Acc.	1											
	Sous-total		1											
		Total	21	30	44	54	49	54	81	95	67	98	61	13

Dégradation de la propriété

			2000	2013	2014	2015	2016	2017	2018	2019	2020	2021	2022	2023
Incendie volontaire	Dans lieu habité (de jour)	Acc.			1	1								
	Dans lieu habité (de nuit)	Acc.			4		1							
	Dans un autre lieu (de jour)	Acc.	1		1	3	2	1	1		1			
		Tent.		1			1							
	Dans un autre lieu (de nuit)	Acc.			1		3		2		1		1	
		Tent.							1					
	Dans un autre lieu (moment indéterminé)	Acc.						1						
		Tent.	1											
	Acc.	1												
		Sous-total	3	1	7	4	7	3	3		2		1	
Incendie involontaire		Acc.	4	16	16	16	11	10	18	9	9	5	4	1
		Sous-total	4	16	16	16	11	10	18	9	9	5	4	1
Destruction, dénaturation, dégradation	Avec circ. aggr.	Acc.	3	1				1	1	1			1	
	Destruction de biens agricoles	Acc.		1					2					
		Acc.	6											1
	Non spécifié	Tent.	1											
		Sous-total	10	2				1	3	1			1	1
Vandalisme	Sur véhicules	Acc.	13	25	49	41	45	30	32	36	31	28	28	7
		Tent.		1					1					
	Sur autres biens mobiliers	Acc.	14	5	13	11	5	7	8	2	4	3	4	2
	Graffitis	Acc.	18	2		2	1	4	4	4	1	2	1	
	Autres détériorations sur biens immobiliers	Acc.	14	25	47	38	45	44	40	30	30	30	39	9
	Dégradation de clôture	Acc.		2	2	3			1		1		1	1
		Sous-total	59	60	111	95	96	85	86	72	67	63	73	19
		Total	76	79	134	115	114	99	110	82	78	68	79	21

Infr. contre la sécurité publique

			2000	2013	2014	2015	2016	2017	2018	2019	2020	2021	2022	2023
Organisation criminelle	Acc.			3		1								
	Sous-total			3		1								
Association de malfaiteurs	Acc.			1		1		1	2		1	3		
	Sous-total			1		1		1	2		1	3		
Evasion de prisonniers	Non-respect surveillance électronique	Acc.				2						1		
	Sous-total					2						1		
Recel	Recel de criminel	Acc.				1								
	Sous-total					1								
Menaces	Menace d'attentat	Acc.		1	1	3		1			1			
	Verbales	Acc.	11	15	15	16	11	18	21	14	8	21	9	2
	Ecrites	Acc.	4	5	5	10	4	10	3	9	6	5	6	2
	Par gestes, emblèmes	Acc.	2	6	4	5	3	6	5	7	4	3	2	1
	Alerte à la bombe	Acc.			1					1			1	
		Acc.	2					1						1
	Non spécifié	Tent.	1											
	Sous-total		20	27	26	34	18	36	29	31	19	29	18	6
	Total		20	31	26	39	18	37	31	31	20	33	18	6

Infr. contre l'autorité publique

		2000	2013	2014	2015	2016	2017	2018	2019	2020	2021	2022	2023
Rébellion	Rébellion armée	Acc.						1		1			
	Rébellion non armée	Acc.		1	5	2	3	4	3	9	6	4	2
	Non spécifié	Acc.		1						1			
		Sous-total			2	5	2	3	5	3	11	6	4
Outrages		Acc.	1					1	1	1		1	
		Sous-total	1					1	1	1		1	
		Total	1	1	5	2	3	6	4	12	6	5	2

Infr. contre la foi publique

			2000	2013	2014	2015	2016	2017	2018	2019	2020	2021	2022	2023
Faux en écritures	Faux en écritures	Acc.	3	2	1	8	8	3	1	1	2	3	2	
		Tent.				1								
	Usage de faux en écrit. et écrit. falsifiées	Acc.	3									1		
		Sous-total	6	2	1	8	9	3	1	1	2	4	2	
Usurpation	De fonctions	Acc.	1				1				1			
	De titres	Acc.												1
	De nom	Acc.		3	2	2	3	1	2	3	6	5	10	3
	Non spécifié	Acc.							1					
		Sous-total	1	3	2	2	4	1	3	3	7	5	10	4
Contrefaçon / falsification	Contrefaçon	Acc.		1									1	
	Falsification	Acc.						1						
		Sous-total		1				1					1	
Fausses monnaies	Emission	Acc.	1		2		1	3		1	1	1	1	1
		Tent.						1						
	Autres	Acc.	2						1					
		Sous-total	3		2		1	4	1	1	1	1	1	1
Faux en justice	Faux témoignage	Acc.				1								
	Fausse déclaration	Acc.	1			3	2					1		
	Faux serment	Acc.		1										
		Sous-total	1	1		4	2					1		
		Total	11	7	5	14	16	9	5	5	10	11	14	5



Zwevegem

Infraction Code pénal

Infr. contre la famille

	2000	2013	2014	2015	2016	2017	2018	2019	2020	2021	2022	2023
Abandon de famille Acc.							1					
Sous-total							1					
Refus du droit aux relations personnelles Acc.	42	16	22	13	16	11	15	15	23	40	20	2
Sous-total	42	16	22	13	16	11	15	15	23	40	20	2
Non-acquittement pension alimentaire Acc.	1	4	1	2		1	1	1	4	2		
Sous-total	1	4	1	2		1	1	1	4	2		
Non spécifié Acc.	1											
Sous-total	1											
Total	44	20	23	15	16	12	17	16	27	42	20	2

Criminalité informatique

	2000	2013	2014	2015	2016	2017	2018	2019	2020	2021	2022	2023
Hacking Acc.			1	5	4	4	5	9	14	12	10	3
Sous-total			1	5	4	4	5	9	14	12	10	3
Faux en informatique Acc.			1			1	1	1	3	1	3	3
Tent.							1					
Sous-total			1			1	2	1	3	1	3	3
Fraude informatique Acc.		4	7	6	6	6	9	15	60	61	99	13
Tent.			1					2	4	4	2	1
Sous-total		4	8	6	6	6	9	17	64	65	101	14
Sabotage Acc.		2		1					1	3	5	
Sous-total		2		1					1	3	5	
Total		6	10	12	10	11	16	27	82	81	119	20



Traite des êtres humains

		2000	2013	2014	2015	2016	2017	2018	2019	2020	2021	2022	2023
Exploitation sexuelle	Acc.							1					
	Sous-total							1					
Exploitation économique	Acc.		1						1	3	1		
	Sous-total		1						1	3	1		
Total			1					1	1	3	1		

Contravention Code pénal

		2000	2013	2014	2015	2016	2017	2018	2019	2020	2021	2022	2023
Injures (Contravention)	Acc.	3											
	Sous-total	3											
Destruction d'animaux (Contravention)	Acc.	1											
	Sous-total	1											
Divagation d'animaux	Acc.	2											
	Sous-total	2											
Autres contraventions CP	Acc.	4	2	2									
	Sous-total	4	2	2									
Total		10	2	2									

STATISTIQUES POLICIERES DE CRIMINALITE

LIEU DE PERPETRATION: COMMUNE

Zwevegem

***ANNEXE II: DETAIL PAR CATEGORIE DE DELIT
LOIS SPECIALES***



Zwevegem

Infraction Lois spéciales

Drogues

			2000	2013	2014	2015	2016	2017	2018	2019	2020	2021	2022	2023
Détention		Acc.	8	18	18	34	20	91	151	180	41	120	21	7
		Sous-total	8	18	18	34	20	91	151	180	41	120	21	7
Usage	Usage en groupe	Acc.	3											
	Usage individuel	Acc.	6											
	Faciliter l'usage	Acc.		1						1				
	Désordre, scandale ou danger dans un espace public	Acc.							1			1		
		Sous-total	9	1					1	1		1		
Importation et exportation		Acc.	1			4			2	5				
		Sous-total	1			4			2	5				
Fabrication		Acc.		3	2	3	2	2	5	4	3	2	3	1
		Sous-total		3	2	3	2	2	5	4	3	2	3	1
Commerce		Acc.	8	10	12	8	10	7	8	3	8	10	2	
		Sous-total	8	10	12	8	10	7	8	3	8	10	2	
Autres		Acc.				1	1		4					
		Sous-total				1	1		4					
		Total	26	32	32	50	33	100	171	193	52	133	26	8

Législation sur les étrangers

			2000	2013	2014	2015	2016	2017	2018	2019	2020	2021	2022	2023
Transmigration illégale	Mariages simulés/blancs sans récompense/contrainte	Acc.		10	5	11	5			3	3		5	
	Cohab. légale de complais. sans récompense/contr.	Acc.									1	1	1	
	Accès au territoire	Acc.	3		1	5	2	10		7		2	1	
	Séjour	Acc.	1	1	2	1		3	1	22	12	14	1	
	Éloignement	Acc.	1											
	Pas de port de documents d'identité ou de voyage	Acc.						1						
	Inscription au registre des étrangers	Acc.		1	3								1	1
		Sous-total	5	12	11	17	7	14	1	32	16	18	9	
Trafic d'êtres humains		Acc.				1		2						
		Sous-total				1		2						
Non spécifié		Acc.		1										
		Sous-total		1										
		Total	5	13	11	18	7	16	1	32	16	18	9	



Environnement

			2000	2013	2014	2015	2016	2017	2018	2019	2020	2021	2022	2023
Déchets	Déchets par professionnel	Acc.			1	5	7	1	1	4	1	1		2
	Déchets par particulier	Acc.		10	9	11	10	9	6	13	6	7	4	
	Déchets par personne indéterminée	Acc.	4											
	Déchets: permis/autorisation	Acc.								1				
	Sous-total		4	10	10	16	17	10	7	18	7	8	4	2
Feux d'artifice		Acc.			1									
	Sous-total			1										
Autres que déchets	Urbanisme	Acc.	5	7	2	3	2		6	8	7	7	4	1
	Permis d'environnement	Acc.			3			1		1		2	1	
	Bruit	Acc.	1	16	17	12	16	3	2		6	3	2	
	Pollution de l'eau	Acc.	5		1	1	4	1	11		1			1
	Pollution de l'air	Acc.		2	1				2			1		1
	Pollution du sol	Acc.				1	2				1			
	Non spécifié	Acc.						1						
	Autres nuisances en matière d'environnement	Acc.		1	1						1	1		
	Sous-total		11	26	25	17	24	6	21	9	16	14	7	3
Biodiversité / Faune et flore	Bien-être animal	Acc.	4	1	3	3	1	1	2	4	2	3	5	2
		Tent.							1					
	Protection de la nature	Acc.		2	1	3		1	1	2				
	Destruction d'animaux	Acc.	1	5	1	2	1		3	1	2	1	2	
	Tent.			2	1				2		2			
	Sous-total		5	8	7	9	2	2	9	7	6	4	7	2
	Total		20	44	43	42	43	18	37	34	29	26	18	7



Armes et explosifs

			2000	2013	2014	2015	2016	2017	2018	2019	2020	2021	2022	2023
Détention illégale	Arme à feu	Acc.		12	1	1		1	1	15	3	3	7	1
	Arme blanche ou non à feu	Acc.		3	2	3	2	4	1	3	3	3	1	
	Munition	Acc.					2					1	3	
	Non spécifié	Acc.	2											
		Sous-total	2	15	3	4	4	5	2	18	6	7	11	1
Port / transport illégal	Arme à feu	Acc.		1										
	Arme blanche ou non à feu	Acc.		1	5		2	2	4	5	4	1	3	2
	Non spécifié	Acc.	3											
		Sous-total	3	2	5		2	2	4	5	4	1	3	2
Commerce illégal	Arme à feu	Acc.		1						1				
	Arme blanche ou non à feu	Acc.			1									
		Sous-total		1	1					1				
Autre	Stockage	Acc.		1								1	2	
	Non spécifié	Tent.	1											
		Sous-total	1	1								1	2	
		Total	6	19	9	4	6	7	6	24	10	9	16	3

Protection de la personne

			2000	2013	2014	2015	2016	2017	2018	2019	2020	2021	2022	2023
Discrimination	Racisme et xénophobie	Acc.				1		3	1	1	2	1	2	
		Sous-total			1		3	1	1	2	1	2		
Protection de la vie privée		Acc.	2	1	1		3	1	3					
		Sous-total	2	1	1		3	1	3					
Caméras de surveillance		Acc.		1				1						
		Sous-total		1				1						
Droit à l'image		Acc.												1
		Sous-total												1
Autres		Acc.	1											
		Sous-total	1											
		Total	3	2	1	1	3	5	4	1	2	1	2	1



Zwevegem

Infraction Lois spéciales

Hormones et dopage

		2000	2013	2014	2015	2016	2017	2018	2019	2020	2021	2022	2023
Détention	Acc.			1			1		2	2			
	Sous-total:			1			1		2	2			
Usage	Acc.							1					
	Sous-total:							1					
Fabrication et distribution	Acc.		1	1					1				
	Sous-total:		1	1					1				
Non spécifié	Acc.								1				
	Sous-total:								1				
	Total:		1	2			1	1	4	2			

Protection de la jeunesse

		2000	2013	2014	2015	2016	2017	2018	2019	2020	2021	2022	2023
Législation sur l'obligation scolaire	Acc.	1	2						1		1		
	Sous-total:	1	2						1		1		
Législation sur la protection de la jeunesse	Acc.	3	7	7	12	21	14	21	21	37	45	48	8
	Sous-total:	3	7	7	12	21	14	21	21	37	45	48	8
	Total:	4	9	7	12	21	14	21	22	37	46	48	8



Code pénal social

		2000	2013	2014	2015	2016	2017	2018	2019	2020	2021	2022	2023
Harcèlement au travail	Acc.		3	1				1	1				
	Sous-total:		3	1				1	1				
Travail illégal	Acc.		1						1				
	Sous-total:		1						1				
Fraude sociale aux cotisations (travail au noir)	Acc.				1		1	1	1				
	Sous-total:				1		1	1	1				
Infr. contre foi publique en droit pénal social	Acc.		3		1	1		1	1				
	Sous-total:		3		1	1		1	1				
Escroquerie en droit pénal social	Acc.							3		1	1	3	
	Sous-total:							3		1	1	3	
	Total:		7	1	2	1	1	6	4	1	1	3	

Ivresse et alcool

		2000	2013	2014	2015	2016	2017	2018	2019	2020	2021	2022	2023
Ivresse publique	Acc.	1	8	8	17	14	20	8	10	8	9	13	
	Sous-total:	1	8	8	17	14	20	8	10	8	9	13	
Autres	Acc.	1											
	Sous-total:	1											
	Total:	2	8	8	17	14	20	8	10	8	9	13	

Registre de population

		2000	2013	2014	2015	2016	2017	2018	2019	2020	2021	2022	2023
	Acc.	1	21	19	21	31	18	12	16	9	10	16	4
	Sous-total:	1	21	19	21	31	18	12	16	9	10	16	4
	Total:	1	21	19	21	31	18	12	16	9	10	16	4



Carte d'identité

		2000	2013	2014	2015	2016	2017	2018	2019	2020	2021	2022	2023
Refus de présentation	Acc.												1
	Sous-total:												1
	Total:												1

Santé publique

		2000	2013	2014	2015	2016	2017	2018	2019	2020	2021	2022	2023
Interdiction de fumer	Acc.						1	1	1				
	Sous-total:						1	1	1				
Vaccination obligatoire	Acc.									2			
	Sous-total:									2			
Législation médicaments	Acc.	1											
	Sous-total:	1											
Refus ou négligence respect mesures	Acc.									146	37	1	
	Sous-total:									146	37	1	
Autres	Acc.	3							1	9			
	Sous-total:	3							1	9			
	Total:	4					1	1	2	157	37	1	



Travail

		2000	2013	2014	2015	2016	2017	2018	2019	2020	2021	2022	2023
Règlement général protection du travail	Acc.								1		1		
	Sous-total:								1		1		
Commerce ambulant	Acc.				1		1					1	
	Sous-total:				1		1					1	
Fraude sociale aux cotisations (travail au noir)	Acc.			1									
	Sous-total:			1									
Non spécifié	Acc.			1									
	Sous-total:			1									
Autres	Acc.	1			1				1			1	
	Sous-total:	1			1				1			1	
	Total:	1		2	2			1	2		1	2	

Protection des revenus publics

		2000	2013	2014	2015	2016	2017	2018	2019	2020	2021	2022	2023
Taxe de circulation / TMC	Acc.				4	3	5						
	Sous-total:				4	3	5						
Fraude TVA	Acc.					1							
	Sous-total:					1							
Fraude fiscale - impôts sur le revenu	Acc.						1				1		
	Sous-total:						1				1		
Non spécifié	Acc.			1								1	
	Sous-total:			1								1	
	Total:			1	4	4	6				1	1	



Législation économique

		2000	2013	2014	2015	2016	2017	2018	2019	2020	2021	2022	2023
Sociétés	Acc.		1										
	Sous-total:		1										
Contrefaçon de droits de propriété intellectuelle	Acc.				1								
	Sous-total:				1								
	Total:		1		1								

Pratiques commerciales

		2000	2013	2014	2015	2016	2017	2018	2019	2020	2021	2022	2023
Registre de commerce	Acc.					1							
	Sous-total:					1							
Non spécifié	Acc.						1						
	Sous-total:						1						
Autres	Acc.				2			3	2				
	Sous-total:				2			3	2				
	Total:				2	1	1	3	2				

Autres lois spéciales

		2000	2013	2014	2015	2016	2017	2018	2019	2020	2021	2022	2023
Transport	Acc.	1		2									
	Sous-total:	1		2									
Loteries et jeux de hasard	Acc.	3											
	Sous-total:	3											
Energie	Acc.									1			
	Sous-total:									1			
Dégradation involontaire câbles télécommunication	Acc.			2	3	2	3	1			2	3	
	Sous-total:			2	3	2	3	1			2	3	
Autres	Acc.	3			1					2		1	
	Sous-total:	3			1					2		1	
	Total:	7		4	4	2	3	1		3	2	4	



STATISTIQUES POLICIERES DE CRIMINALITE

LIEU DE PERPETRATION: COMMUNE

Zwevegem

***ANNEXE III: DETAIL
FIGURES CRIMINELLES / PHENOMENES***



Zwevegem

FC Vol moyen de transport

		2000	2013	2014	2015	2016	2017	2018	2019	2020	2021	2022	2023
Vol de voiture	Acc.	19	5	7	13	7	9	6	4	2	5	5	
	Tent.	2		1	3	2	3						
	Total	21	5	8	16	9	12	6	4	2	5	5	
Vol de moto	Acc.					1	1		1			1	
	Tent.												
	Total					1	1		1			1	
Carjacking	Acc.							1					
	Tent.												
	Total							1					
Homejacking	Acc.		1	1	1		1			1			
	Tent.												
	Total		1	1	1		1			1			
Vol dans les garages	Acc.	4	3	2	5	4	3	1			3		
	Tent.						1						
	Total	4	3	2	5	4	4	1			3		
Vol de vélomoteur	Acc.	8	3	5	4	5	1	3	1	2			
	Tent.					1							
	Total	8	3	5	4	6	1	3	1	2			
Vol de vélo	Acc.	11	40	50	30	41	26	21	20	11	22	24	8
	Tent.				1								
	Total	11	40	50	31	41	26	21	20	11	22	24	8



FC Cambriolage

		2000	2013	2014	2015	2016	2017	2018	2019	2020	2021	2022	2023
Cambriolage dans habitation	Acc.	64	69	49	48	33	26	31	27	14	25	27	2
	Tent.	36	30	31	29	17	12	26	16	9	8	13	1
	Total	100	99	80	77	50	38	57	43	23	33	40	3
Cambriolage ds entreprise ou commerce	Acc.	16	7	9	11	15	5	6	2	2	4	2	1
	Tent.	10	2	5	8	5	7	4	1	2	2	3	2
	Total	26	9	14	19	20	12	10	3	4	6	5	3
Cambriolage ds service public ou bâtiment administ	Acc.	4	7	3	6	8	7	3	1	2	5	3	2
	Tent.	1	1	1	2	2	4		2	1	3		
	Total	5	8	4	8	10	11	3	3	3	8	3	2
Vol au béliier	Tent.							1					
	Total							1					
Cambriolage dans bâtiment (total)	Acc.	82	83	61	64	56	38	40	30	18	34	32	5
	Tent.	47	33	37	39	24	23	30	19	12	13	16	3
	Total	129	116	98	103	80	61	70	49	30	47	48	8

FC Vol autre

		2000	2013	2014	2015	2016	2017	2018	2019	2020	2021	2022	2023
Vol à main armée	Acc.	1	2	3	2	2	1	2		1		1	1
	Tent.							1	1				
	Total	1	2	3	2	2	1	3	1	1		1	1
Vol avec violence sans arme	Acc.	3	1		2	2	5	5	1	6	5	7	
	Tent.		1		3	2	1	2	4	4	3		1
	Total	3	2		5	4	6	7	5	10	8	7	1
Vol dans ou sur un véhicule	Acc.	17	33	38	41	25	14	14	27	17	20	23	6
	Tent.	2	8	3	11	2	2	2	6	2	3	6	1
	Total	19	41	41	52	27	16	16	33	19	23	29	7
Vol d'armes et explosifs	Acc.	1	3	2	1	3			2	2	3		
	Total	1	3	2	1	3			2	2	3		



FC Vol autre

		2000	2013	2014	2015	2016	2017	2018	2019	2020	2021	2022	2023
Vol à l'arraché	Acc.		1	4	2		2			1	2		
	Total		1	4	2		2			1	2		
Vol à la tire	Acc.		1	4	3	3	6	4	2	2	3	1	
	Total		1	4	3	3	6	4	2	2	3	1	
Vol à l'étalage	Acc.	4	4	7	10	15	12	4	10	3	4	18	5
	Tent.								1			1	
	Total	4	4	7	10	15	12	4	11	3	4	19	5
Vol par ruse	Acc.	2	4	2	1	1	1		1		1	1	
	Tent.					2	1			1	1		
	Total	2	4	2	1	3	2		1	1	2	1	
Vol de métaux	Acc.		4		7		2	1	2	1	1	2	
	Tent.	2											
	Total	2	4		7		2	1	2	1	1	2	
Vol sur les chantiers	Acc.	4	4	4	7	2	5	3	6	7	3	2	
	Tent.				1		1				1	1	
	Total	4	4	4	8	2	6	3	6	7	4	3	
Home-invasion	Tent.							1					
	Total							1					
Vol d'animaux	Acc.		2	3	1		2	1		1			
	Total		2	3	1		2	1		1			
Vol de cargaison	Acc.				1	1							
	Tent.		1										
	Total		1		1	1							



Criminalité ICT

		2000	2013	2014	2015	2016	2017	2018	2019	2020	2021	2022	2023
Fraude de cartes de paiements	Acc.		2	1	1	2			4	3	3	10	1
	Tent.									1			
	Total		2	1	1	2			4	4	3	10	1
Phishing	Acc.			1	1			2	4	12	17	18	
	Tent.			1						1	1	1	
	Total			2	1			2	4	13	18	19	
Ransomware	Acc.											2	
	Total											2	
Skimming	Acc.									1			
	Total									1			

FC Autre

		2000	2013	2014	2015	2016	2017	2018	2019	2020	2021	2022	2023
Violence contre les métiers d'intérêt général	Acc.			1		2					2	4	
	Total			1		2					2	4	
Viol collectif	Acc.							1					
	Total							1					
Graffiti	Acc.	18	2	2	2	1	4	4	4	1	2	1	
	Total	18	2	2	2	1	4	4	4	1	2	1	
Dégradation de voiture	Acc.	2	24	46	42	49	30	35	31	29	28	27	7
	Total	2	24	46	42	49	30	35	31	29	28	27	7
Rixe au couteau	Acc.		1					2	2	1			
	Total		1					2	2	1			



PH Violence intrafamiliale (VIF)

		2000	2013	2014	2015	2016	2017	2018	2019	2020	2021	2022	2023
VIF: physique, dans le couple	Acc.	6	18	18	24	15	17	28	21	18	24	16	7
	Tent.											1	
	Total	6	18	18	24	15	17	28	21	18	24	17	7
VIF: physique, envers des descendants	Acc.		3	2	4		3	3	3	1	4	2	2
	Tent.								1				
	Total		3	2	4		3	3	4	1	4	2	2
VIF: physique, envers d'autres membres	Acc.	10	3	5	4	2	7	7	5	2	4	6	1
	Tent.											1	
	Total	10	3	5	4	2	7	7	5	2	4	7	1
VIF: sexuelle, dans le couple	Acc.										1		
	Total										1		
VIF: sexuelle, envers des descendants	Acc.					1		2		3	2		
	Total					1		2		3	2		
VIF: sexuelle, envers d'autres membres	Acc.											1	
	Total											1	
VIF: psychique, dans le couple	Acc.	44	16	23	13	18	13	16	20	25	46	22	2
	Total	44	16	23	13	18	13	16	20	25	46	22	2
VIF: psychique, envers des descendants	Acc.				1	1				2	1		
	Total				1	1				2	1		
VIF: psychique, envers d'autres membres	Acc.		1	4		1		1		1		1	
	Total		1	4		1		1		1		1	
VIF: économique, dans le couple	Acc.		1	4	2	1	1	4	1	1	2	1	
	Total		1	4	2	1	1	4	1	1	2	1	
VIF: économique, envers d'autres membres	Acc.	2	5	1	3		2	4	1	4	2	3	
	Total	2	5	1	3		2	4	1	4	2	3	



PH Hormones et dopage

		2000	2013	2014	2015	2016	2017	2018	2019	2020	2021	2022	2023
Dopage humain	Acc.		1	2			1	1	3	2			
	Total		1	2			1	1	3	2			
Engraissement illégal	Acc.		1										
	Total		1										

PH Drogues

		2000	2013	2014	2015	2016	2017	2018	2019	2020	2021	2022	2023
Vente de cocaïne	Acc.		5	3	3	2	2	1		1	3		
	Total		5	3	3	2	2	1		1	3		
Import-export de cocaïne	Acc.								4				
	Total								4				
Production de drogues synthétiques	Acc.		1					1					
	Total		1					1					
Import-export de drogues synthétiques	Acc.	1						2					
	Total	1						2					
Vente de drogues synthétiques	Acc.		2	4			1	4		2	5		
	Total		2	4			1	4		2	5		
Production de cannabis (culture)	Acc.			2	1	1		4	1	1	2		
	Total			2	1	1		4	1	1	2		
Import-export de cannabis en grande quantité	Acc.				1								
	Total				1								
Vente de cannabis en grande quantité	Acc.				1			1					
	Total				1			1					
Vente-traffic d'héroïne	Acc.		2	1									
	Total		2	1									

PFF/DGR/DRI/BIPOL - Statistiques policières de criminalité (date de clôture: 22/09/2023)
 Les données pour les années 2001 jusqu'à 2012 ne sont plus publiées mais restent disponibles sur demande auprès du service BIPOL.
 Les données pour 2023 ne concernent que le 1er trimestre.



PH Trafic d'armes

		2000	2013	2014	2015	2016	2017	2018	2019	2020	2021	2022	2023
Commerce et production d'arme à feu et mun.	Acc.		1						1				
	Total		1						1				
Commerce et production d'arme non à feu	Acc.			1									
	Total			1									

PH Traite des êtres humains

		2000	2013	2014	2015	2016	2017	2018	2019	2020	2021	2022	2023
TEH - exploitation économique	Acc.		1						1	3	1		
	Total		1						1	3	1		
TEH - exploitation sexuelle	Acc.							1		1			
	Total							1		1			

PH Violence dans l'espace public

		2000	2013	2014	2015	2016	2017	2018	2019	2020	2021	2022	2023
Violence physique (transport public)	Acc.					1							
	Total					1							
Violence physique (voie publique)	Acc.	4	7	15	13	14	7	8	10	13	18	14	1
	Tent.		1				1	2					
	Total	4	8	15	13	14	8	10	10	13	18	14	1
Violence physique (autre endroit public)	Acc.		1				1		1			4	
	Total		1				1		1			4	
Violence physique (endroit accessible au public)	Acc.	9	10	6	13	4	10	10	13	4	8	10	3
	Tent.								1				
	Total	9	10	6	13	4	10	10	14	4	8	10	3
Violence sexuelle (voie publique)	Acc.	2		1	3		2	1	4	2	6	2	1
	Total	2		1	3		2	1	4	2	6	2	1
Violence sexuelle (autre endroit public)	Acc.	1	2				1		1		4		
	Tent.								1				
	Total	1	2				1		2		4		



PH Violence dans l'espace public

		2000	2013	2014	2015	2016	2017	2018	2019	2020	2021	2022	2023
Violence sexuelle (endroit accessible au public)	Acc.	1		3	1	1	2	6	3	2	4	1	1
	Total	1		3	1	1	2	6	3	2	4	1	1
Violence psychique (voie publique)	Acc.	1	14	8	13	13	11	16	2	5	17	12	4
	Total	1	14	8	13	13	11	16	2	5	17	12	4
Violence psychique (autre endroit public)	Acc.				1	1	1	3				1	
	Total				1	1	1	3				1	
Violence psychique (endroit accessible au public)	Acc.	5	4	4	7		3	6	5	4	10	7	
	Tent.	1											
	Total	6	4	4	7		3	6	5	4	10	7	
Vol à main armée (voie publique)	Acc.		1		1			1				1	1
	Total		1		1			1				1	1
Vol à main armée (endroit accessible au public)	Acc.	1		2		1							
	Tent.								1				
	Total	1		2		1			1				
Vol avec violence sans arme (voie publique)	Acc.	2					2	2					
	Tent.				1		1		1				
	Total	2			1		3	2	1				
Vol avec violence sans arme (autre endroit public)	Acc.					1		1					
	Tent.								1				
	Total					1		1	1				
Vol avec violence sans arme (endr. acces. au pub.)	Acc.	1			1	1				1		1	
	Tent.				1	1							1
	Total	1			2	2				1		1	1



PH Autre

		2000	2013	2014	2015	2016	2017	2018	2019	2020	2021	2022	2023
Terrorisme, extrémisme et radicalisme	Acc.								1				
	Total								1				
Cyberharcèlement	Acc.	1	16	16	13	3	11	6	8	5	5	4	
	Total	1	16	16	13	3	11	6	8	5	5	4	
Fraude à l'identité	Acc.		8	18	10	14	14	21	29	18	9	10	4
	Tent.		1	3			3	1	2		1		
	Total		9	21	10	14	17	22	31	18	10	10	4

STATISTIQUES POLICIERES DE CRIMINALITE

LIEU DE PERPETRATION: COMMUNE

Zwevegem

***ANNEXE IV: FAITS ENREGISTRES
NON CRIMINELS***



Zwevegem

Faits non criminels

Maladies / Décès / Disparition

	2000	2013	2014	2015	2016	2017	2018	2019	2020	2021	2022	2023
Suicide	7	6	7	11	4	4	4	1	2	7	5	1
Personne malade	2	10	9	25	26	16	14	19	16	17	19	4
Décès suspect	3	1	2	3	1	1		2	6	3	5	
Décès naturel	4	4	2	2	4	2	2	1	1	2		
Disparition (personne disparue)	12	4	9	7	5	7	10	10	8	3	5	3
Accident (sauf roulage)		5	2	2	1	1	3	1	1	2		1
Cadavre non identifié					1							
Sécurité des travailleurs (accident du travail)												1
Autres	1											
Total	29	30	31	50	42	31	33	34	34	34	34	10

Appels

	2000	2013	2014	2015	2016	2017	2018	2019	2020	2021	2022	2023
Alarme	8	15	4	5	2	15	22	12	3	12	15	5
Appels	1		3	5	5	4	3	2	2	3	1	
Total	9	15	7	10	7	19	25	14	5	15	16	5



Problèmes sociaux

	2000	2013	2014	2015	2016	2017	2018	2019	2020	2021	2022	2023
Différends familiaux	7	70	65	70	59	72	79	62	64	54	55	9
Différend (pas de coups)	16	25	34	22	23	18	26	22	17	27	11	3
Affaire civile	2	7	4	3	8	4	5	7	4	4	4	1
Protection de la jeunesse	11	1	1		2	3			8	1	1	
Autres	7	3	8	9	2	3	4	8	6	10	7	4
Total	43	106	112	104	94	100	114	99	99	96	78	17

Catastrophes

	2000	2013	2014	2015	2016	2017	2018	2019	2020	2021	2022	2023
Fuite de gaz						1		1				
Dégâts tempête		2	2		1			2	2	1	1	
Problèmes causés par l'eau	1							1				
Dégâts eau					1					1		
Autres	1											
Total	2	2	2		2	1		4	2	2	1	

Ordre public

	2000	2013	2014	2015	2016	2017	2018	2019	2020	2021	2022	2023
Troubles		2	3	4	3	1	3	2	4	4	4	1
Autres					1	1					1	
Total		2	3	4	4	2	3	2	4	4	5	1

Agissements suspects

	2000	2013	2014	2015	2016	2017	2018	2019	2020	2021	2022	2023
	9	14	15	12	9	8	8	4	8			
Total	9	14	15	12	9	8	8	4	8			



Objets trouvés

	2000	2013	2014	2015	2016	2017	2018	2019	2020	2021	2022	2023
	1	44	11	24	19		1		3	1		
Total	1	44	11	24	19		1		3	1		

Objets perdus

	2000	2013	2014	2015	2016	2017	2018	2019	2020	2021	2022	2023
	98	477	457	509	521	393	353	369	289	304	271	79
Total	98	477	457	509	521	393	353	369	289	304	271	79

Autres non-infractions

	2000	2013	2014	2015	2016	2017	2018	2019	2020	2021	2022	2023
Non-respect des conditions			2				1		3			
Procès-verbal d'information	9	6	6	7	3	3	6	1	5	2	3	1
Notification		7	15	11	4	7	16	5	9	9	8	
Dégradation involontaire câbles (non-télécom)		15	8	12	4	1		2				
Demande signalement surveillance électronique											5	3
Fonction de contrôle armes								1			3	
Non spécifié								1				
Autres non infractions	4											
Total	13	28	31	30	11	11	23	10	17	11	19	4