

# ***STATISTIQUES POLICIERES DE CRIMINALITE***

---

*LIEU DE PERPETRATION: COMMUNE*

**Zonnebeke**

***2000 - Trimestre 1 2023***

*Police fédérale - DGRIDRIIBIPOL*

# ***STATISTIQUES POLICIERES DE CRIMINALITE***

---

***LIEU DE PERPETRATION: COMMUNE***

**Zonnebeke**

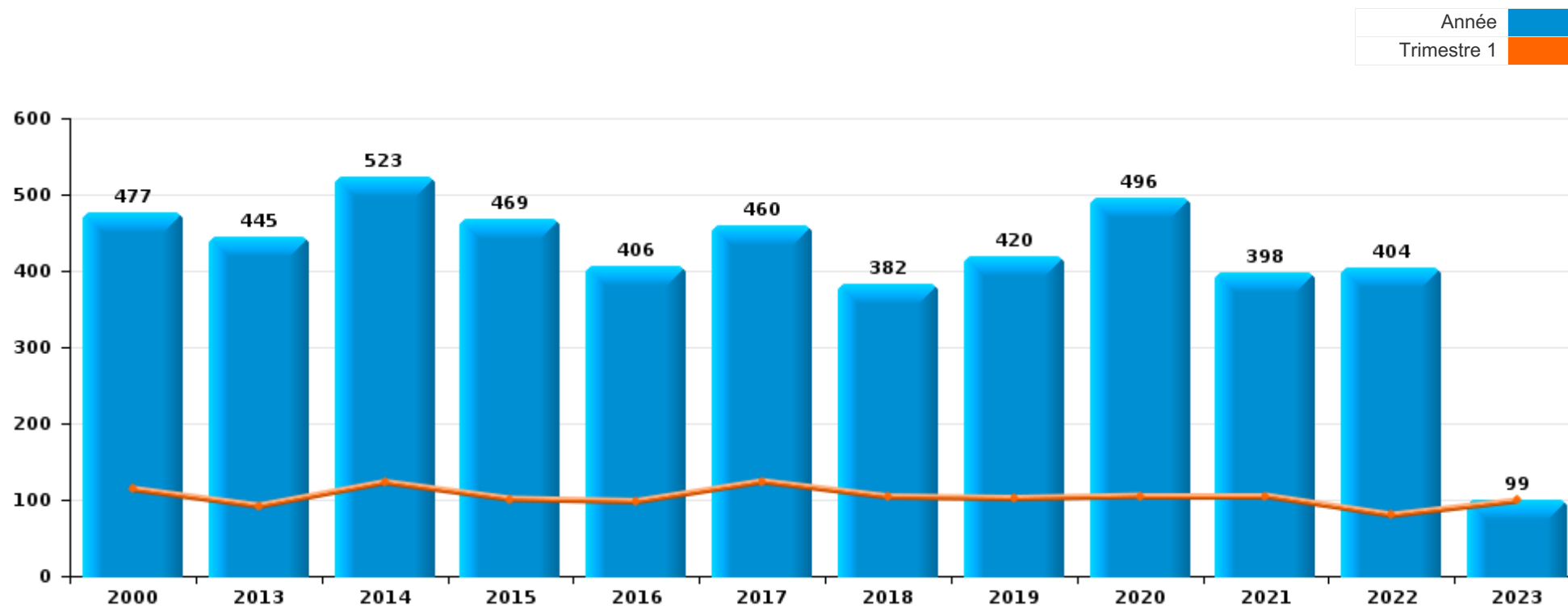
***PARTIE I : INFRACTIONS JUDICIAIRES***

## CRIMINALITE ENREGISTREE COMMISE AU NIVEAU DE LA COMMUNE



### Zonnebeke

	2000	2013	2014	2015	2016	2017	2018	2019	2020	2021	2022	2023
Nombre total des délits	477	445	523	469	406	460	382	420	496	398	404	99



FPF/DGR/DRI/BIPOL - Statistiques policières de criminalité (date de clôture: 22/09/2023)

Les données pour les années 2001 jusqu'à 2012 ne sont plus publiées mais restent disponibles sur demande auprès du service BIPOL.

Les données pour 2023 ne concernent que le 1er trimestre.



Zonnebeke

	2000	2013	2014	2015	2016	2017	2018	2019	2020	2021	2022	2023
Vol et extorsion	152	117	156	151	108	119	106	109	52	54	87	20
Fraude	139	20	41	31	24	38	33	42	67	60	59	10
Dégradation de la propriété	50	60	44	54	42	52	33	44	35	28	37	9
Infr. contre l'intégrité physique	35	55	27	41	34	46	32	24	23	30	45	12
Infr. contre autres valeurs morales et sentiments	6	33	52	40	24	22	30	29	29	27	15	5
Environnement	21	23	23	28	23	25	20	30	30	25	22	5
Drogues	9	21	20	13	35	36	24	12	34	19	17	3
Infr. contre la sécurité publique	13	19	33	19	20	24	13	25	12	21	17	5
Infr. contre la famille	25	36	49	10	17	8	10	19	11	4	3	2
Criminalité informatique		2	3	9	8	5	6	10	33	30	23	11
Protection de la jeunesse		11	11	12	14	16	14	13	9	9	16	7
Registre de population		9	12	6	14	11	12	10	12	16	10	4
Santé publique						1			97	15		
Armes et explosifs	1	5	7	12	15	9	9	15	13	10	11	1
Infr. contre les mœurs	7	11	10	5	7	5	5	4	12	10	11	1
Ivresse et alcool	1	5	3	2	2	10	1	8	6	14	9	2
Infr. contre la foi publique	5	5	10	8	8	6	3	1	1	3	5	
Code pénal social		1	2	10	2	6	10	4	8	5	5	
Législation sur les étrangers	1	2	4	4	2	3	3	15	3	3	3	1
Autres lois spéciales		6	3	7	2	6	6	2	2	3	4	
Infr. contre l'autorité publique					3	4	1	2	3	2	2	
Sécurité privée	1	1	6		1		1				2	1
Protection de la personne	1				1	1	1	1		5		
Travail			4	2		1	1		1			
Hormones et dopage		1	2	2		2			1			
Contravention Code pénal	6			1								
Infr. contre la liberté individuelle	1		1			1	2			1		
Protection des revenus publics		1				2	1			2		
Pratiques commerciales	1			1			1	1			1	
Carte d'identité				1			1		2			
Exercice illégal de l'autorité publique	1							1		1		
Traite des êtres humains		1					1	1				
Autres infractions Code pénal							2					
Infr. relative au statut juridique de l'enfant	1									1		
Législation économique						1						
<b>Sous-total</b>	<b>477</b>	<b>445</b>	<b>523</b>	<b>469</b>	<b>406</b>	<b>460</b>	<b>382</b>	<b>420</b>	<b>496</b>	<b>398</b>	<b>404</b>	<b>99</b>
<b>Contravention règlement policier local</b>		48	26	30	21	17	13	16	33	8	8	3
<b>Sous-total</b>		<b>48</b>	<b>26</b>	<b>30</b>	<b>21</b>	<b>17</b>	<b>13</b>	<b>16</b>	<b>33</b>	<b>8</b>	<b>8</b>	<b>3</b>
<b>Total</b>	<b>477</b>	<b>493</b>	<b>549</b>	<b>499</b>	<b>427</b>	<b>477</b>	<b>395</b>	<b>436</b>	<b>529</b>	<b>406</b>	<b>412</b>	<b>102</b>

FPF/DGR/DRI/BIPOL - Statistiques policières de criminalité (date de clôture: 22/09/2023)

Les données pour les années 2001 jusqu'à 2012 ne sont plus publiées mais restent disponibles sur demande auprès du service BIPOL.

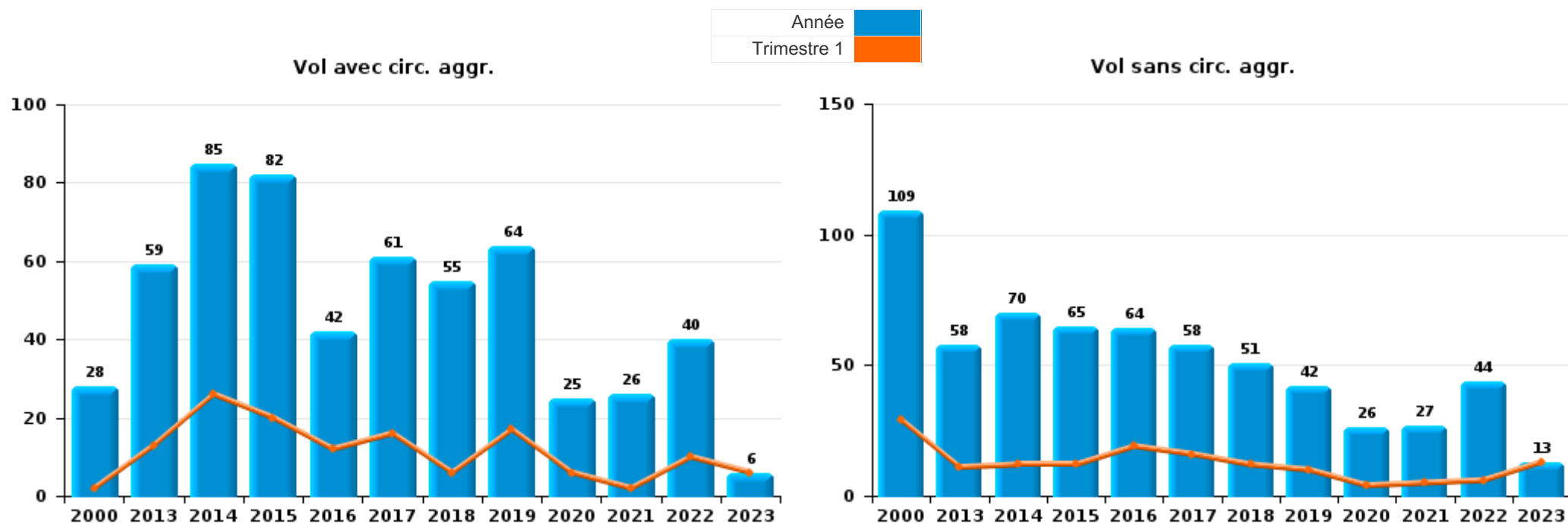
Les données pour 2023 ne concernent que le 1er trimestre.



I.1. Catégorie des infractions : Vol et extorsion (top 5 des infractions au niveau national 2022)

Zonnebeke

	2000	2013	2014	2015	2016	2017	2018	2019	2020	2021	2022	2023
Vol sans circ. agr.	109	58	70	65	64	58	51	42	26	27	44	13
Vol avec circ. agr.	28	59	85	82	42	61	55	64	25	26	40	6
Vol non spécifié	15		1	1								
Extorsion				3	2			3	1	1	3	1
<b>Total</b>	<b>152</b>	<b>117</b>	<b>156</b>	<b>151</b>	<b>108</b>	<b>119</b>	<b>106</b>	<b>109</b>	<b>52</b>	<b>54</b>	<b>87</b>	<b>20</b>

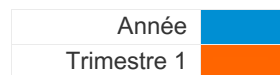




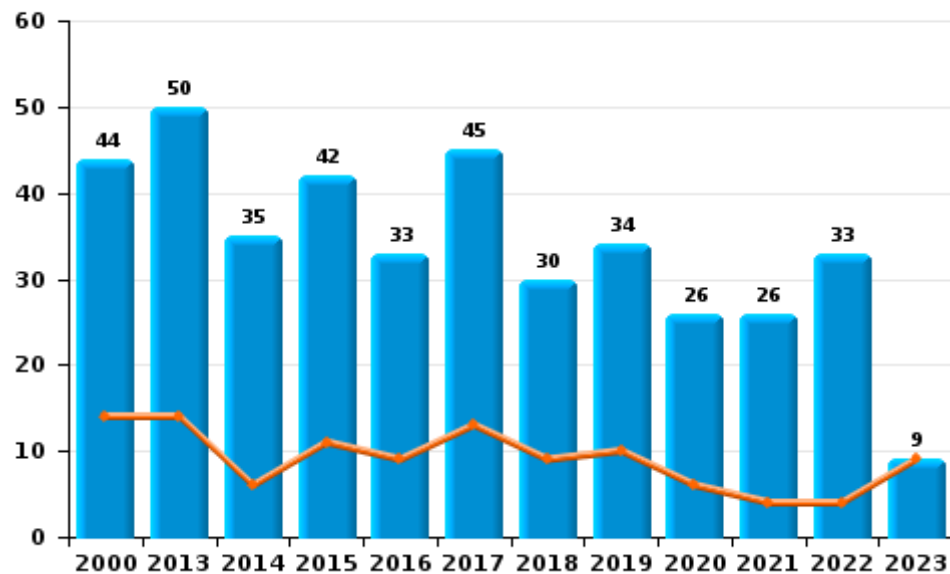
I.2. Catégorie des infractions : Dégradation de la propriété (top 5 des infractions au niveau national 2022)

Zonnebeke

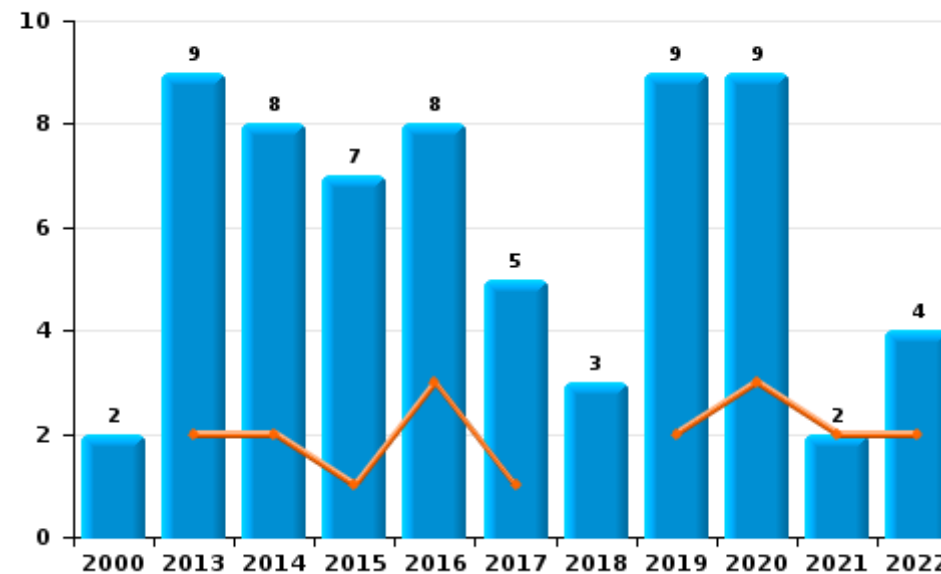
	2000	2013	2014	2015	2016	2017	2018	2019	2020	2021	2022	2023
Vandalisme	44	50	35	42	33	45	30	34	26	26	33	9
Incendie involontaire	2	9	6	6	6	4	3	5	7	2	4	
Destruction, dénaturation, dégradation	4	1	1	5	1	2		1				
Incendie volontaire			2	1	2	1		4	2			
<b>Total</b>	<b>50</b>	<b>60</b>	<b>44</b>	<b>54</b>	<b>42</b>	<b>52</b>	<b>33</b>	<b>44</b>	<b>35</b>	<b>28</b>	<b>37</b>	<b>9</b>



Vandalisme



Incendie

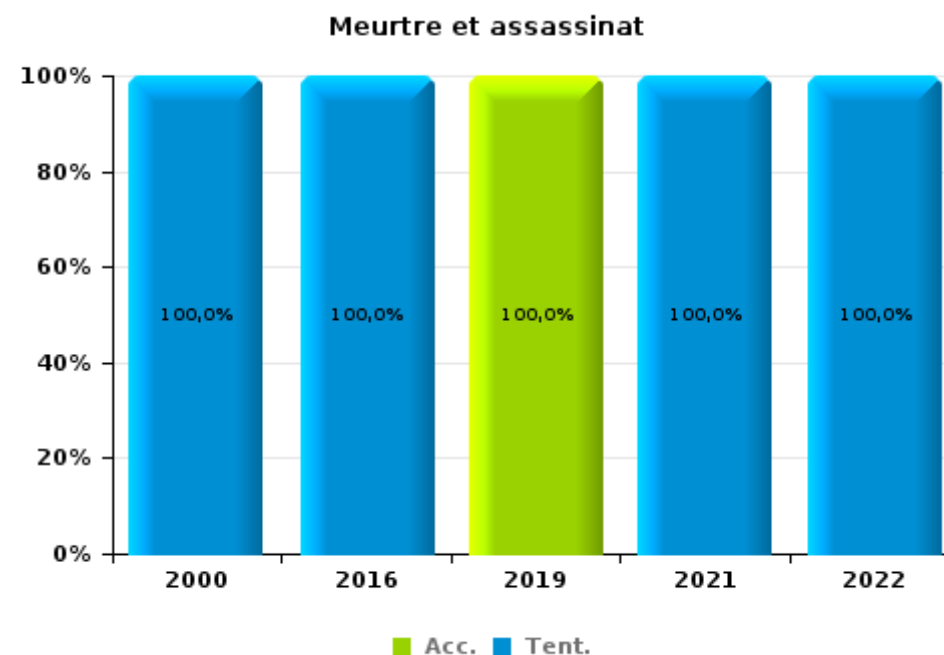
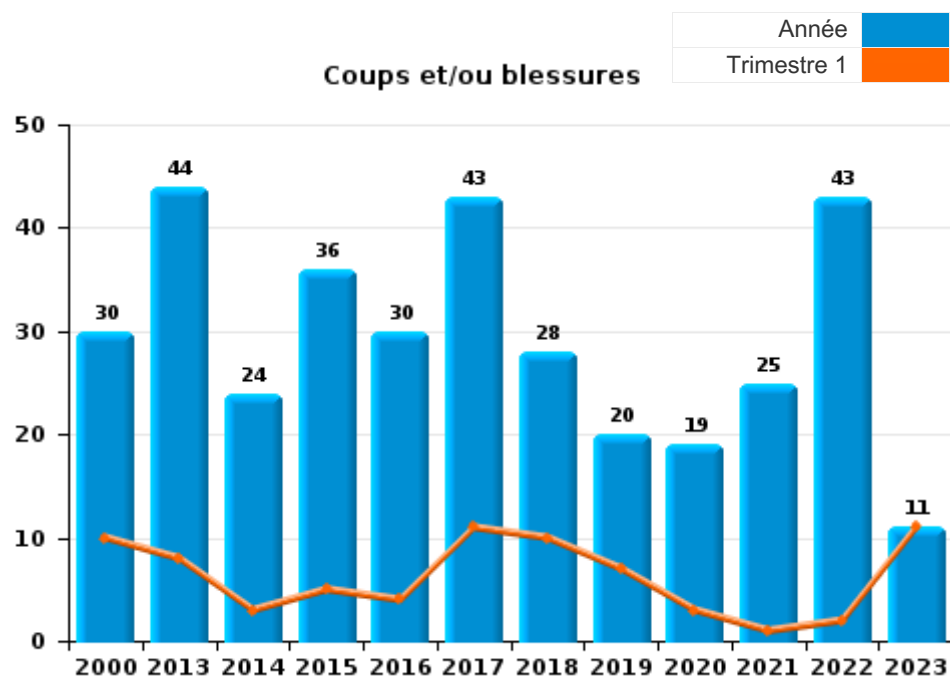




I.3. Catégorie des infractions : Infr. contre l'intégrité physique (top 5 des infractions au niveau national 2022)

Zonnebeke

	2000	2013	2014	2015	2016	2017	2018	2019	2020	2021	2022	2023
Coups et/ou blessures	30	44	24	36	30	43	28	20	19	25	43	11
Autres	4	11	3	5	3	3	4	3	4	4	1	1
Meurtre et assassinat	1				1			1		1	1	
<b>Total</b>	<b>35</b>	<b>55</b>	<b>27</b>	<b>41</b>	<b>34</b>	<b>46</b>	<b>32</b>	<b>24</b>	<b>23</b>	<b>30</b>	<b>45</b>	<b>12</b>

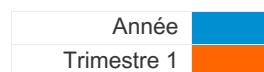




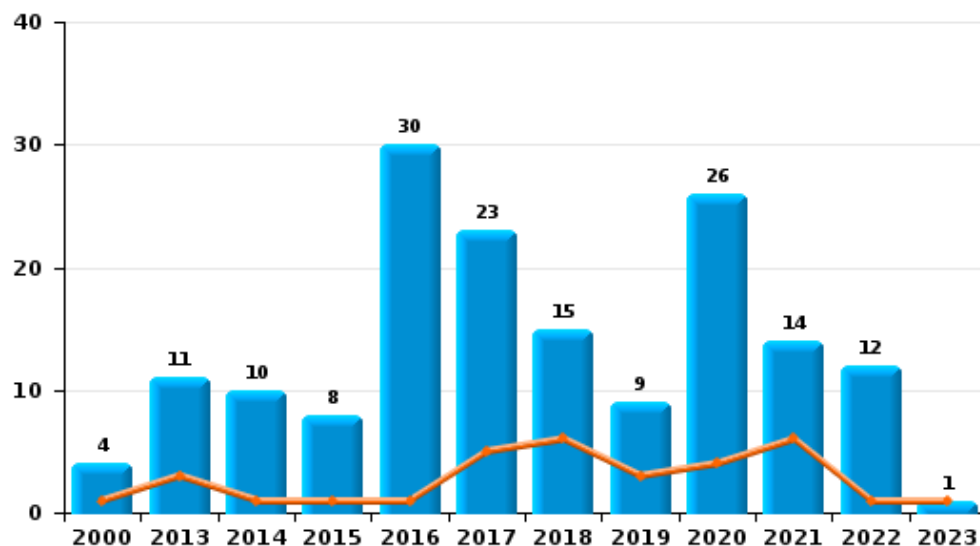
I.4. Catégorie des infractions : Drogues (top 5 des infractions au niveau national 2022)

Zonnebeke

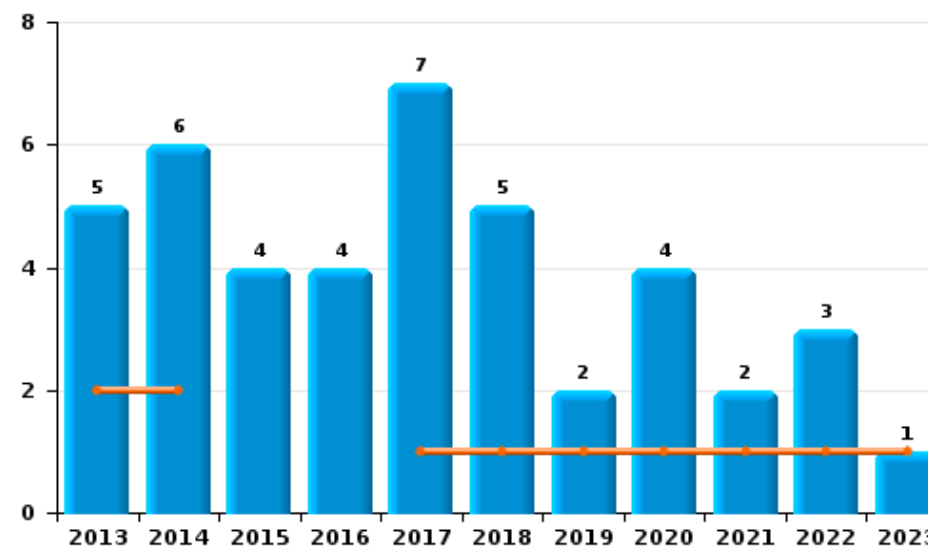
	2000	2013	2014	2015	2016	2017	2018	2019	2020	2021	2022	2023
Détention	4	11	10	8	30	23	15	9	26	14	12	1
Commerce		5	6	4	4	7	5	2	4	2	3	1
Fabrication		4	3	1		1	2	1	3	3		1
Usage	3		1			3	1		1			
Importation et exportation	1	1			1	1	1				1	
Autres	1					1					1	
<b>Total</b>	<b>9</b>	<b>21</b>	<b>20</b>	<b>13</b>	<b>35</b>	<b>36</b>	<b>24</b>	<b>12</b>	<b>34</b>	<b>19</b>	<b>17</b>	<b>3</b>



Détention



Commerce



FPF/DGR/DRI/BIPOL - Statistiques policières de criminalité (date de clôture: 22/09/2023)  
 Les données pour les années 2001 jusqu'à 2012 ne sont plus publiées mais restent disponibles sur demande auprès du service BIPOL.  
 Les données pour 2023 ne concernent que le 1er trimestre.

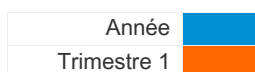




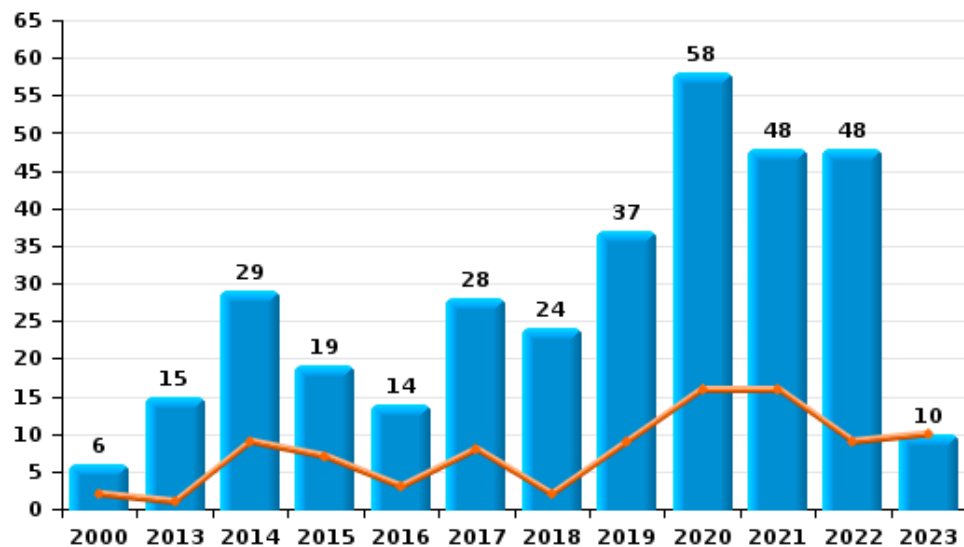
I.5. Catégorie des infractions : Fraude (top 5 des infractions au niveau national 2022)

Zonnebeke

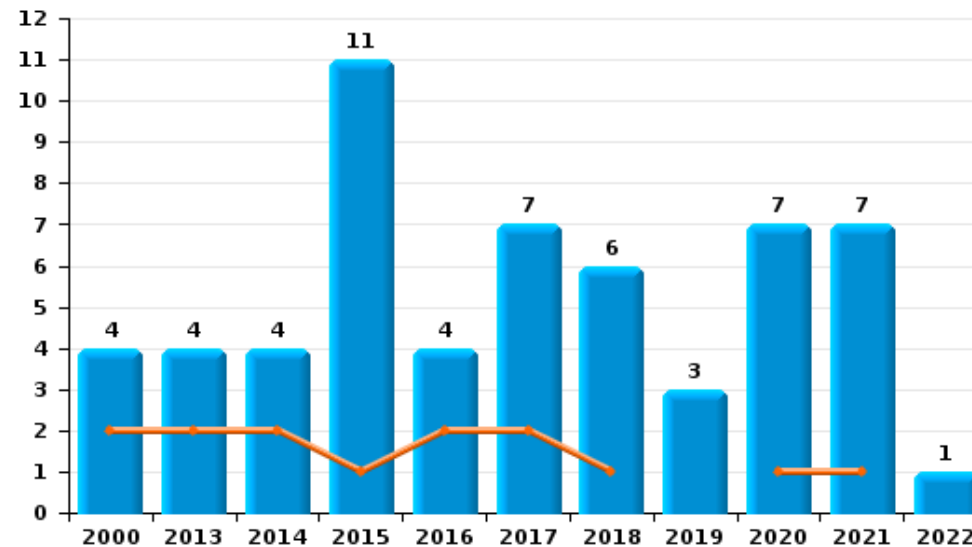
	2000	2013	2014	2015	2016	2017	2018	2019	2020	2021	2022	2023
Escroquerie	6	15	29	19	14	28	24	37	58	48	48	10
Détournement et destruction frauduleuse	126	1	6	1	4	1	1	1		2	7	
Abus de confiance et infr. apparentées	4	4	4	11	4	7	6	3	7	7	1	
Fraudes: Autres	3		1			1			1	3	3	
Infr. liées à l'insolvabilité			1				2	1				
Recel					1	1			1			
Grivèlerie					1							
<b>Total</b>	<b>139</b>	<b>20</b>	<b>41</b>	<b>31</b>	<b>24</b>	<b>38</b>	<b>33</b>	<b>42</b>	<b>67</b>	<b>60</b>	<b>59</b>	<b>10</b>



Escroquerie



Abus de confiance et infr. apparentées



FPF/DGR/DRI/BIPOL - Statistiques policières de criminalité (date de clôture: 22/09/2023)

Les données pour les années 2001 jusqu'à 2012 ne sont plus publiées mais restent disponibles sur demande auprès du service BIPOL.

Les données pour 2023 ne concernent que le 1er trimestre.

# ***STATISTIQUES POLICIERES DE CRIMINALITE***

---

***LIEU DE PERPETRATION: COMMUNE***

**Zonnebeke**

***PARTIE II : FIGURES CRIMINELLES / PHENOMENES***



**Zonnebeke**

**FC Vol moyen de transport**

	2000	2013	2014	2015	2016	2017	2018	2019	2020	2021	2022	2023
Vol de voiture	11	1	1	7	3	2	2	2	1	3	3	1
Vol de moto			1	1				2			1	
Carjacking								1				
Vol dans les garages	2			1			1	1				
Vol de vélomoteur	2	1	3	1	1			1				
Vol de vélo	16	4	7	12	6	10	5	8	3	1	7	1

**FC Cambriolage**

	2000	2013	2014	2015	2016	2017	2018	2019	2020	2021	2022	2023
Cambriolage dans habitation	17	25	43	40	23	24	25	27	8	13	23	3
Cambriolage ds entreprise ou commerce	5	9	9	6	3	8	11	5	6	1	3	2
Cambriolage ds service public ou bâtiment administ	4	2	1	2	4	4	9	4	1		2	1
Vol au bélier		1										
Cambriolage dans bâtiment (total)	26	36	53	48	30	36	45	36	15	14	28	6



**FC Vol autre**

	2000	2013	2014	2015	2016	2017	2018	2019	2020	2021	2022	2023
Vol à main armée					1			1				
Vol avec violence sans arme	2	2		5	1	1	4	5	1	2	5	1
Vol dans ou sur un véhicule	20	16	20	13	9	17	5	30	5	7	7	2
Vol d'armes et explosifs		1	2		1	1	1		1			
Arrachage de sac à main	1											
Vol à l'arraché	5								1			1
Vol à la tire		1	2		2					1	2	
Vol à l'étalage	3	3	9		5	6		3	2	2	18	4
Vol par ruse		2	1	1	2	2	1			1		
Vol de métaux			8	3	2	5	2	1	1	4	2	
Vol sur les chantiers	5	2	3	3	2	5	2		2	3		
Home-invasion												1
Vol d'animaux		5		2	1	3	3	1				
Vol de cargaison		1	1	1								

**Criminalité ICT**

	2000	2013	2014	2015	2016	2017	2018	2019	2020	2021	2022	2023
Fraude de cartes de paiements		1	1		1		1		3	1	2	1
Phishing						1	2	4	12	2	1	2
Shouldersurfing									1			
Skimming											1	

**FC Autre**

	2000	2013	2014	2015	2016	2017	2018	2019	2020	2021	2022	2023
Violence contre les métiers d'intérêt général	1	1		1	1				1			
Graffiti						1	2	1			2	
Dégradation de voiture		25	24	19	20	25	10	15	12	11	13	1
Rixe au couteau								2	1			



**PH Violence intrafamiliale (VIF)**

	2000	2013	2014	2015	2016	2017	2018	2019	2020	2021	2022	2023
VIF: physique, dans le couple	6	11	9	12	9	9	9	5	7	11	19	4
VIF: physique, envers des descendants		2	2	2		4	2	2	1		1	
VIF: physique, envers d'autres membres	7	2	1	1		5	1	2	4	3	5	3
VIF: sexuelle, envers des descendants	2		1	1	2	2						
VIF: psychique, dans le couple	23	37	52	9	19	10	10	17	12	5	5	3
VIF: psychique, envers des descendants					2	1						1
VIF: psychique, envers d'autres membres				1			1					
VIF: économique, dans le couple		1		1		1	3		2	1	2	1
VIF: économique, envers des descendants							1					
VIF: économique, envers d'autres membres	3		2	4		1	1	2	1	1		1

**PH Hormones et dopage**

	2000	2013	2014	2015	2016	2017	2018	2019	2020	2021	2022	2023
Dopage humain		1	1	1		2			1			

**PH Drogues**

	2000	2013	2014	2015	2016	2017	2018	2019	2020	2021	2022	2023
Vente de cocaïne			1			3	1			1	1	
Vente de drogues synthétiques		1	2	1	2	3	1			1		
Production de cannabis (culture)		3	1	1		1	1	1	1	2		1
Vente de cannabis en grande quantité					1							
Vente-traffic d'héroïne			1			1	1					

**PH Trafic d'armes**

	2000	2013	2014	2015	2016	2017	2018	2019	2020	2021	2022	2023
Commerce et production d'arme à feu et mun.										1	1	



**PH Traite des êtres humains**

	2000	2013	2014	2015	2016	2017	2018	2019	2020	2021	2022	2023
TEH - exploitation économique							1	1				
TEH - exploitation sexuelle		2		1								

**PH Violence dans l'espace public**

	2000	2013	2014	2015	2016	2017	2018	2019	2020	2021	2022	2023
Violence physique (transport public)				1								
Violence physique (voie publique)	7	8	6	8	8	11	6	5	4	4	5	1
Violence physique (autre endroit public)	1	1			1					1		
Violence physique (endroit accessible au public)	7	16	4	8	10	8	7	4	1	1	5	1
Violence sexuelle (voie publique)		1							1			
Violence sexuelle (autre endroit public)									1			
Violence sexuelle (endroit accessible au public)		1							1	1	1	
Violence psychique (transport public)		1										
Violence psychique (voie publique)	4	13	11	6	11	5	9	3	7	2	5	3
Violence psychique (autre endroit public)			1	1	1		1		1			
Violence psychique (endroit accessible au public)	3	5	3	2	1	4	1	7		2	1	
Vol à main armée (voie publique)					1			1				
Vol avec violence sans arme (voie publique)				1								
Vol avec violence sans arme (endr. acces. au pub.)	1	1					1				1	

**PH Autre**

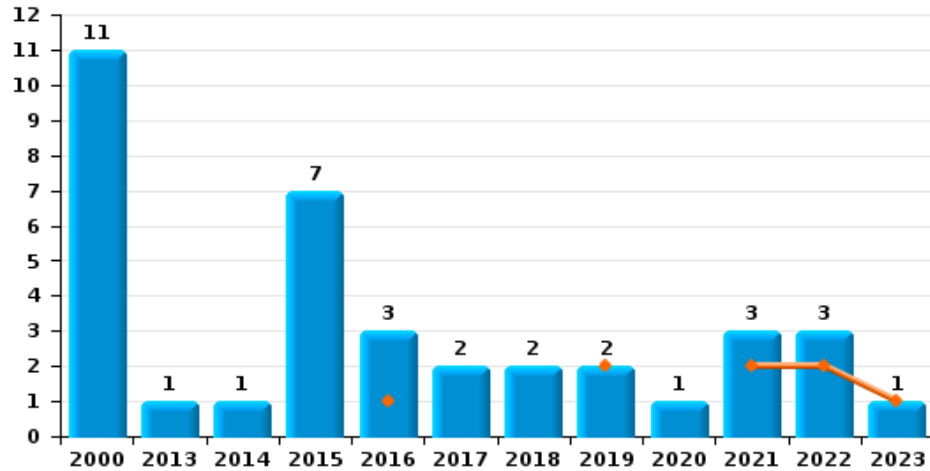
	2000	2013	2014	2015	2016	2017	2018	2019	2020	2021	2022	2023
Faux policiers					1							
Terrorisme, extrémisme et radicalisme					1							
Cyberharcèlement		2	15	7	7	13	7	11	5	6	6	1
Fraude à l'identité		2	2		2	3	2	3	5	2	4	



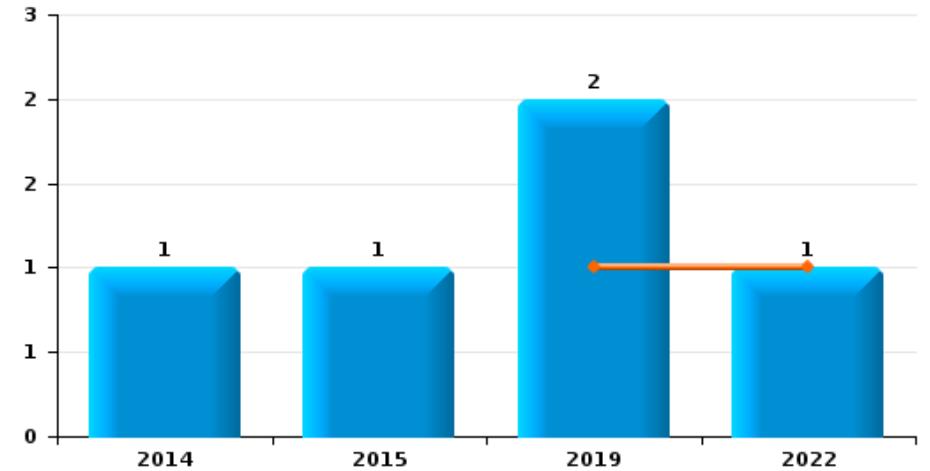
**Zonnebeke**

Année	<span style="color: blue;">■</span>
Trimestre 1	<span style="color: orange;">■</span>

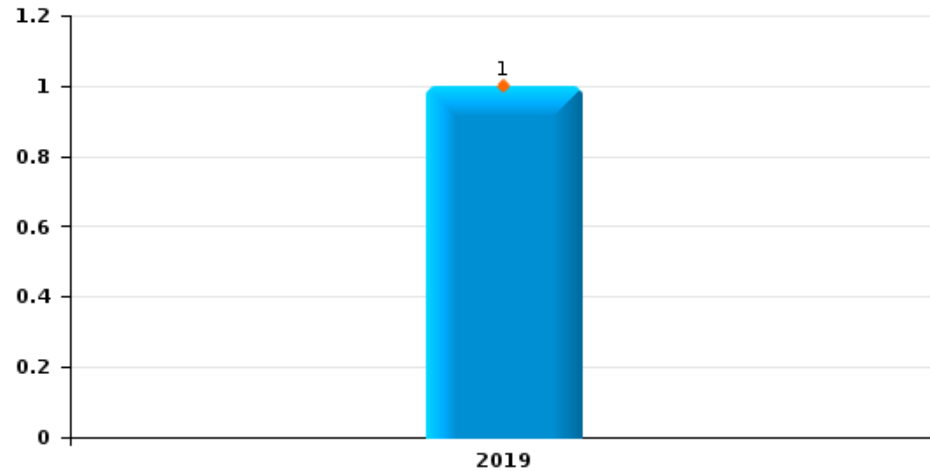
**Vol de voiture**



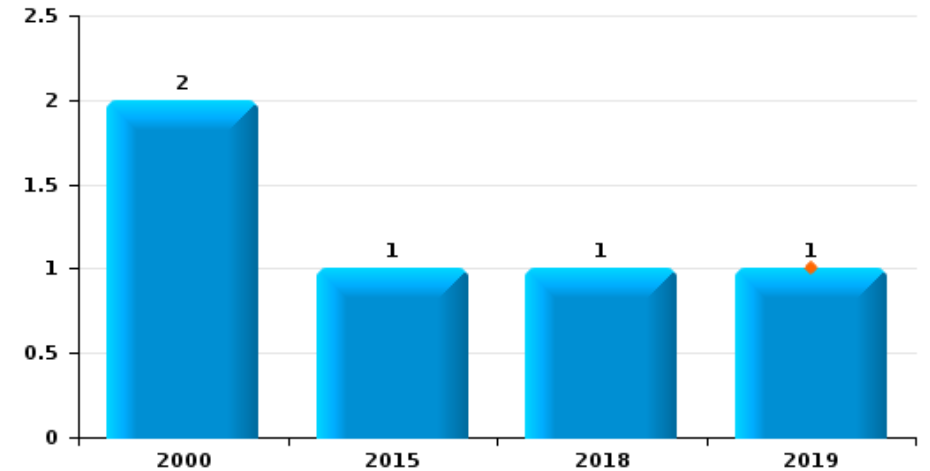
**Vol de moto**



**Carjacking**

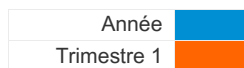


**Vol dans les garages**

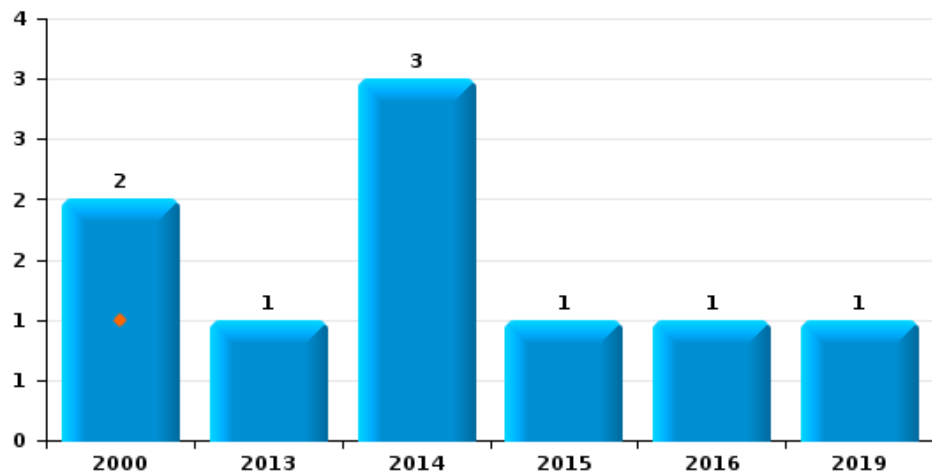




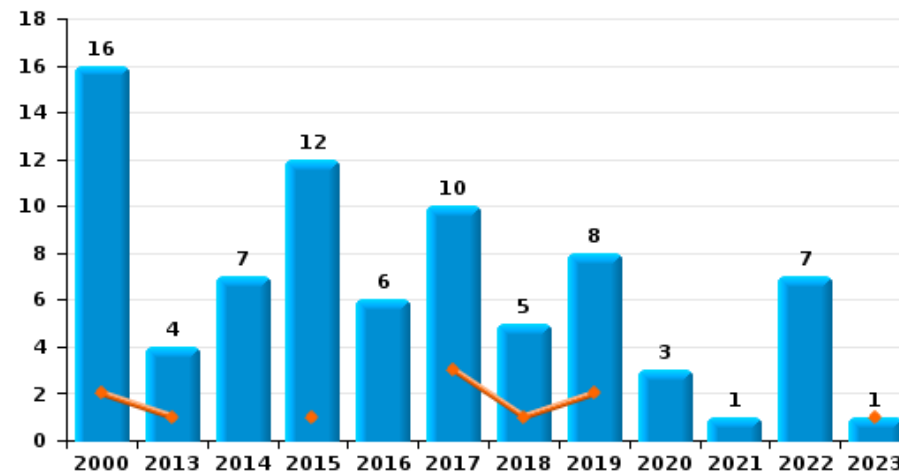
**Zonnebeke**



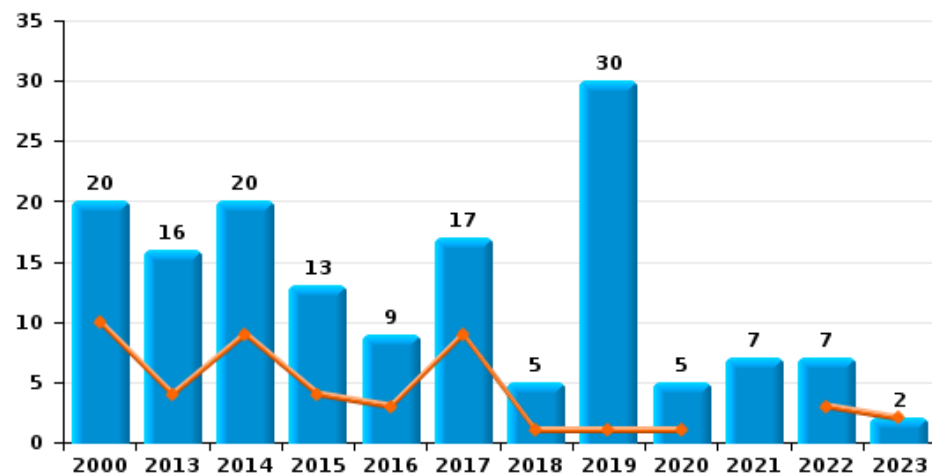
**Vol de vélomoteur**



**Vol de vélo**



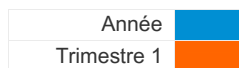
**Vol dans ou sur un véhicule**



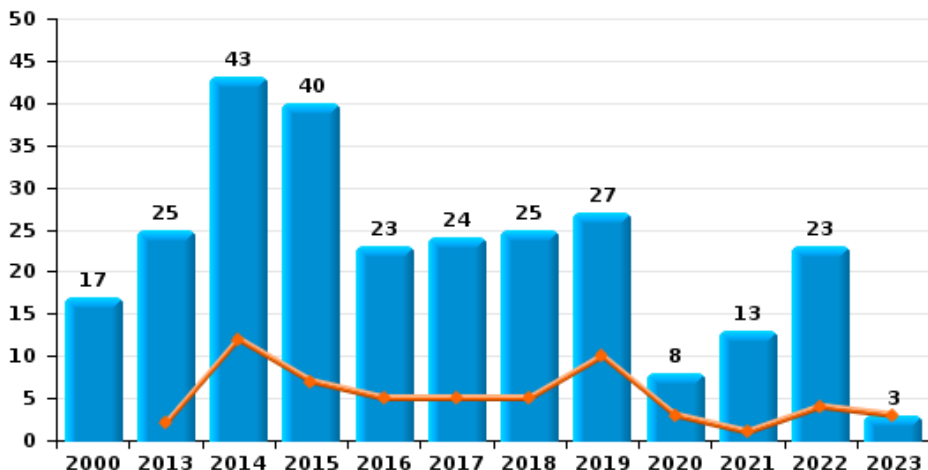




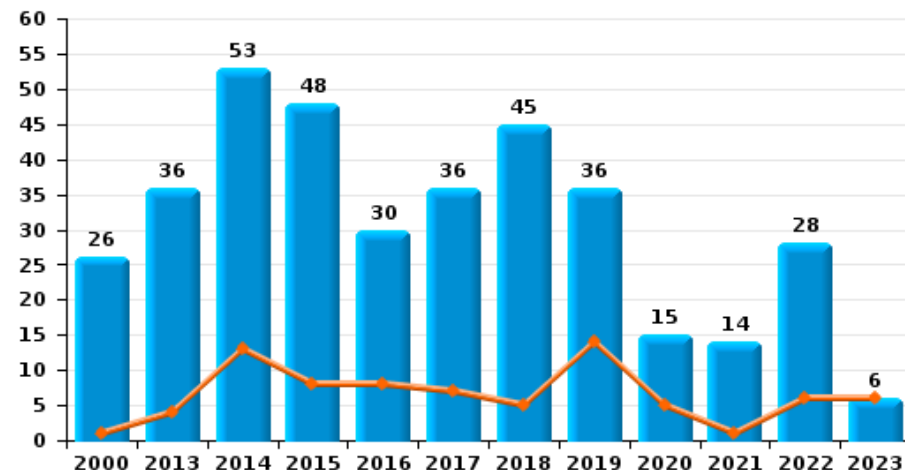
Zonnebeke



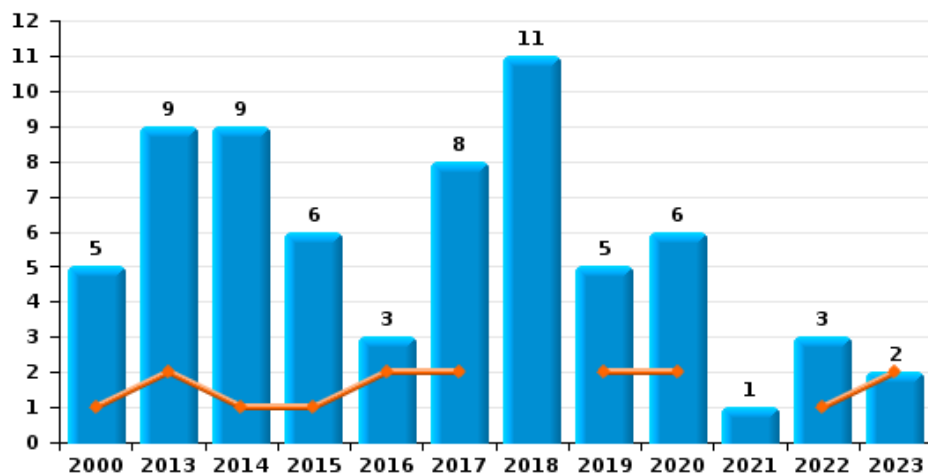
Cambriolage dans habitation



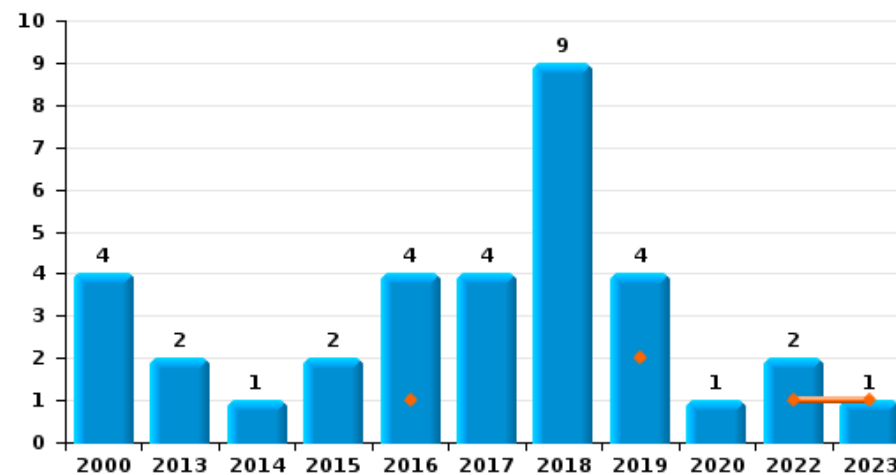
Cambriolage dans bâtiment (total)



Cambriolage ds entreprise ou commerce

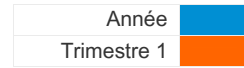


Cambriolage ds service public ou bâtiment administratif

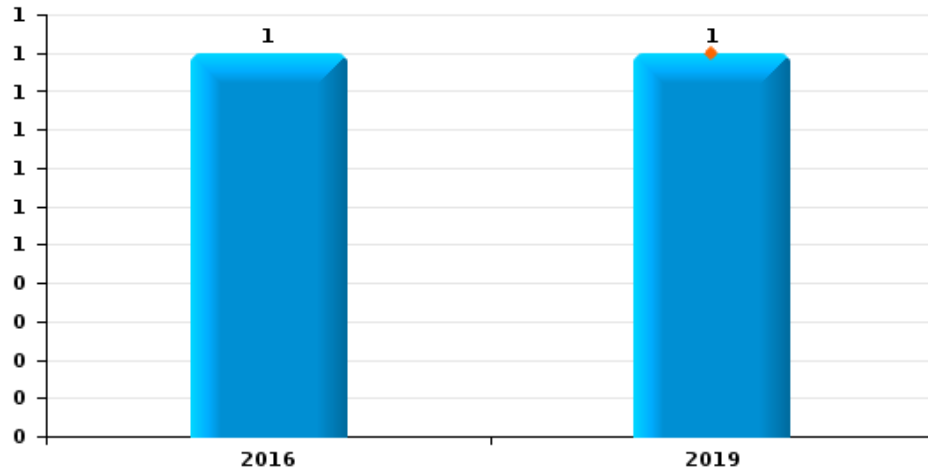




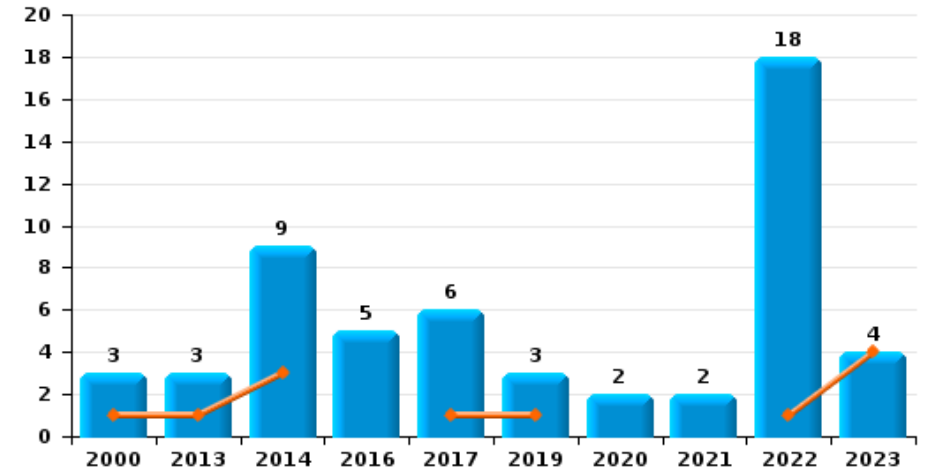
Zonnebeke



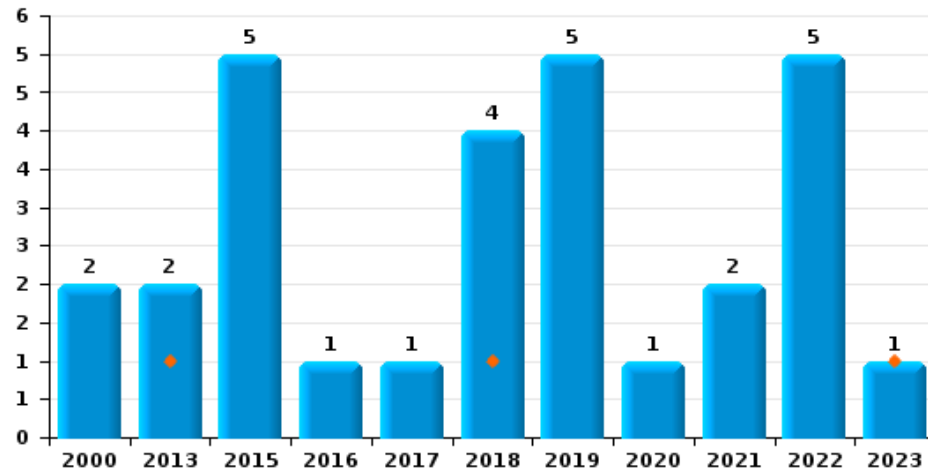
Vol à main armée



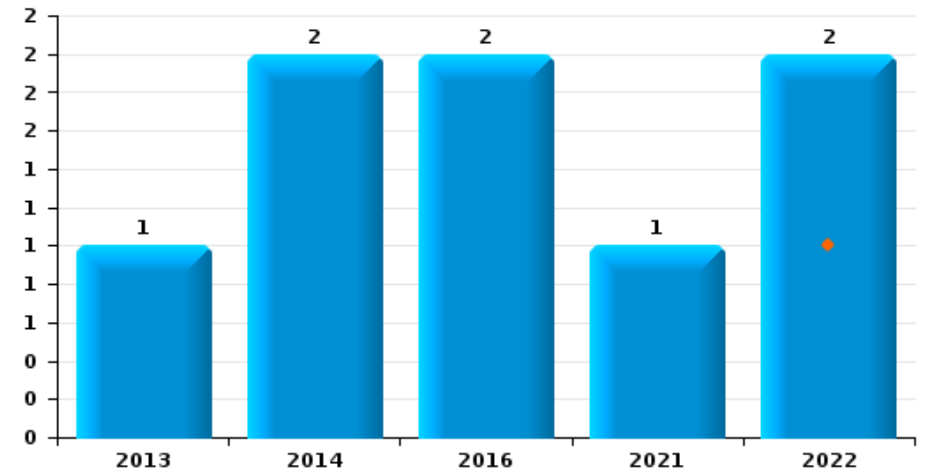
Vol à l'étalage



Vol avec violence sans arme

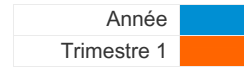


Vol à la tire

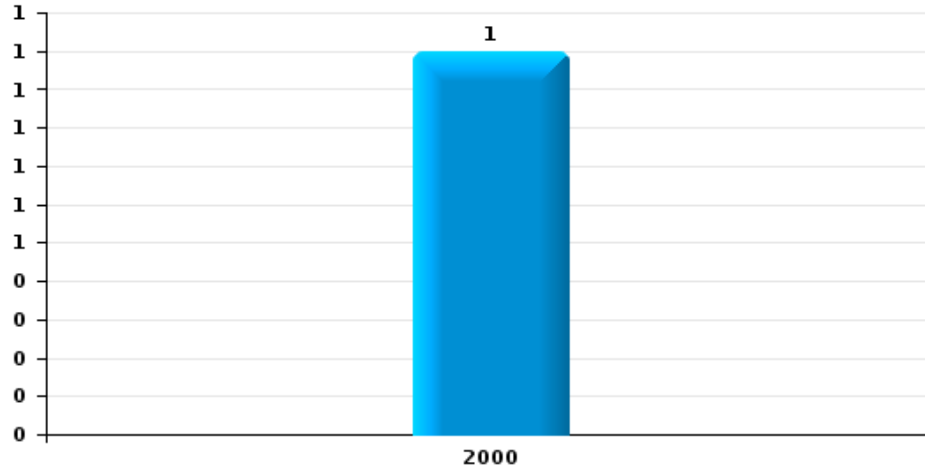




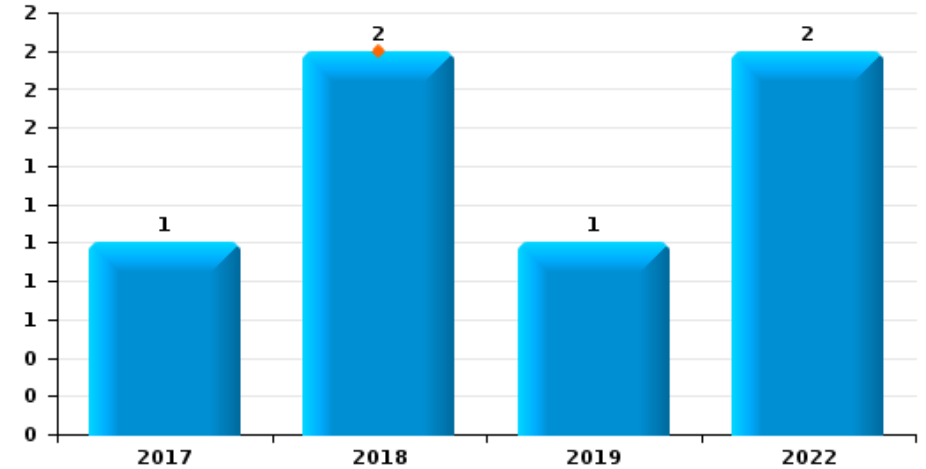
Zonnebeke



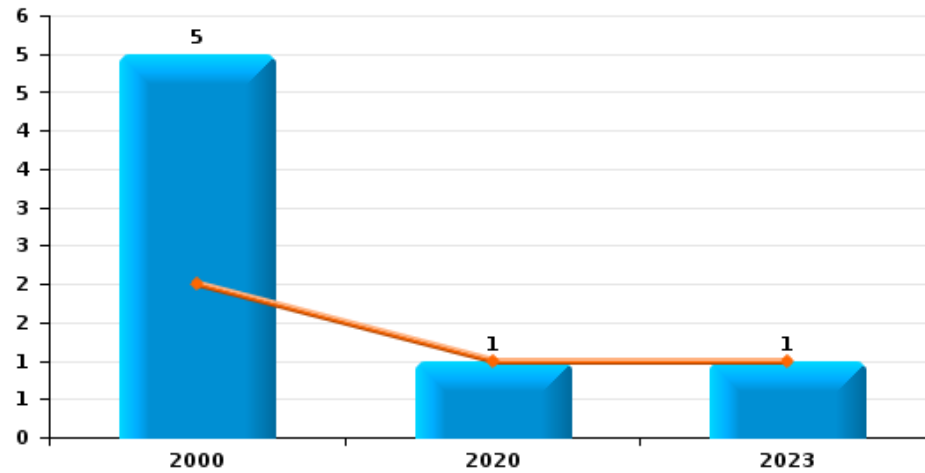
Arrachage de sac à main



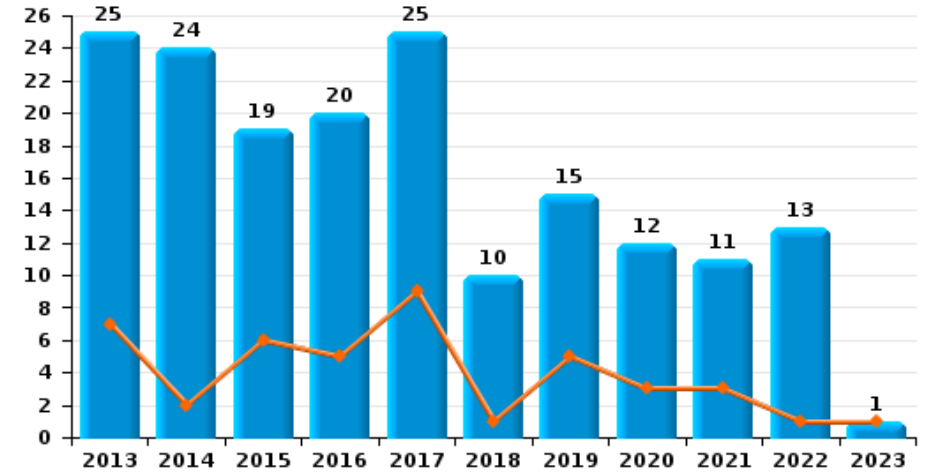
Graffiti



Vol à l'arraché



Dégradation de voiture





**Zonnebeke**

**FC Vol moyen de transport**

		2000	2013	2014	2015	2016	2017	2018	2019	2020	2021	2022	2023
Vol de voiture	Trim 1					1			2		2	2	1
	Trim 2	5	1		3		1						
	Trim 3	2			3		1			1			
	Trim 4	4		1	1	2		2			1	1	
<b>Total</b>		<b>11</b>	<b>1</b>	<b>1</b>	<b>7</b>	<b>3</b>	<b>2</b>	<b>2</b>	<b>2</b>	<b>1</b>	<b>3</b>	<b>3</b>	<b>1</b>
Vol de moto	Trim 1								1			1	
	Trim 2			1									
	Trim 3				1				1				
<b>Total</b>				<b>1</b>	<b>1</b>				<b>2</b>			<b>1</b>	
Carjacking	Trim 1								1				
<b>Total</b>									<b>1</b>				
Vol dans les garages	Trim 1								1				
	Trim 2				1								
	Trim 4	2						1					
<b>Total</b>		<b>2</b>			<b>1</b>			<b>1</b>	<b>1</b>				
Vol de vélomoteur	Trim 1	1											
	Trim 2	1	1	2									
	Trim 4			1	1	1			1				
<b>Total</b>		<b>2</b>	<b>1</b>	<b>3</b>	<b>1</b>	<b>1</b>			<b>1</b>				
Vol de vélo	Trim 1	2	1		1		3	1	2				1
	Trim 2	4	1	2	2		1	2	4			2	
	Trim 3	6	1	1	4	2	6	1	1	2	1	4	
	Trim 4	4	1	4	5	4		1	1	1		1	
<b>Total</b>		<b>16</b>	<b>4</b>	<b>7</b>	<b>12</b>	<b>6</b>	<b>10</b>	<b>5</b>	<b>8</b>	<b>3</b>	<b>1</b>	<b>7</b>	<b>1</b>



FC Cambriolage

		2000	2013	2014	2015	2016	2017	2018	2019	2020	2021	2022	2023
Cambriolage dans habitation	Trim 1		2	12	7	5	5	5	10	3	1	4	3
	Trim 2	6	6	8	11	8	3	10	9		4	5	
	Trim 3	2	11	9	7	8	7	6	3	2	2	6	
	Trim 4	9	6	14	15	2	9	4	5	3	6	8	
	<b>Total</b>	<b>17</b>	<b>25</b>	<b>43</b>	<b>40</b>	<b>23</b>	<b>24</b>	<b>25</b>	<b>27</b>	<b>8</b>	<b>13</b>	<b>23</b>	<b>3</b>
Cambriolage ds entreprise ou commerce	Trim 1	1	2	1	1	2	2		2	2		1	2
	Trim 2		4	2	4	1	3	3	1	3	1		
	Trim 3	1	3	3	1		2	3	2	1		1	
	Trim 4	3		3			1	5				1	
	<b>Total</b>	<b>5</b>	<b>9</b>	<b>9</b>	<b>6</b>	<b>3</b>	<b>8</b>	<b>11</b>	<b>5</b>	<b>6</b>	<b>1</b>	<b>3</b>	<b>2</b>
Cambriolage ds service public ou bâtiment administ	Trim 1					1			2			1	1
	Trim 2		1					5		1			
	Trim 3	4	1		1	1	3	1	2				
	Trim 4			1	1	2	1	3				1	
	<b>Total</b>	<b>4</b>	<b>2</b>	<b>1</b>	<b>2</b>	<b>4</b>	<b>4</b>	<b>9</b>	<b>4</b>	<b>1</b>		<b>2</b>	<b>1</b>
Vol au bélier	Trim 2		1										
<b>Total</b>		<b>1</b>											
Cambriolage dans bâtiment (total)	Trim 1	1	4	13	8	8	7	5	14	5	1	6	6
	Trim 2	6	11	10	15	9	6	18	10	4	5	5	
	Trim 3	7	15	12	9	9	12	10	7	3	2	7	
	Trim 4	12	6	18	16	4	11	12	5	3	6	10	
	<b>Total</b>	<b>26</b>	<b>36</b>	<b>53</b>	<b>48</b>	<b>30</b>	<b>36</b>	<b>45</b>	<b>36</b>	<b>15</b>	<b>14</b>	<b>28</b>	<b>6</b>



FC Vol autre

		2000	2013	2014	2015	2016	2017	2018	2019	2020	2021	2022	2023
Vol à main armée	Trim 1								1				
	Trim 2				1								
	<b>Total</b>				<b>1</b>				<b>1</b>				
Vol avec violence sans arme	Trim 1		1					1					1
	Trim 2	1			1		1	1	3	1	2	2	
	Trim 3				3			1	1			2	
	Trim 4	1	1		1	1		1	1			1	
	<b>Total</b>	<b>2</b>	<b>2</b>		<b>5</b>	<b>1</b>	<b>1</b>	<b>4</b>	<b>5</b>	<b>1</b>	<b>2</b>	<b>5</b>	<b>1</b>
Vol dans ou sur un véhicule	Trim 1	10	4	9	4	3	9	1	1	1		3	2
	Trim 2	5	3	3	5	4	2	1	6	2		2	
	Trim 3	3	6	1		2	3	1	10		2	1	
	Trim 4	2	3	7	4		3	2	13	2	5	1	
	<b>Total</b>	<b>20</b>	<b>16</b>	<b>20</b>	<b>13</b>	<b>9</b>	<b>17</b>	<b>5</b>	<b>30</b>	<b>5</b>	<b>7</b>	<b>7</b>	<b>2</b>
Vol d'armes et explosifs	Trim 1			1				1					
	Trim 2									1			
	Trim 4		1	1		1	1						
	<b>Total</b>		<b>1</b>	<b>2</b>		<b>1</b>	<b>1</b>	<b>1</b>		<b>1</b>			
Arrachage de sac à main	Trim 4	1											
<b>Total</b>	<b>1</b>												
Vol à l'arraché	Trim 1	2								1			1
	Trim 2	1											
	Trim 3	1											
	Trim 4	1											
	<b>Total</b>	<b>5</b>								<b>1</b>			<b>1</b>



FC Vol autre

		2000	2013	2014	2015	2016	2017	2018	2019	2020	2021	2022	2023
Vol à la tire	Trim 1											1	
	Trim 2			1		1						1	
	Trim 3		1	1									
	Trim 4					1					1		
	<b>Total</b>		<b>1</b>	<b>2</b>		<b>2</b>						<b>1</b>	<b>2</b>
Vol à l'étalage	Trim 1	1	1	3			1		1			1	4
	Trim 2	1				4	1				1	3	
	Trim 3		1	1			1		1	1	1	6	
	Trim 4	1	1	5		1	3		1	1		8	
	<b>Total</b>	<b>3</b>	<b>3</b>	<b>9</b>		<b>5</b>	<b>6</b>		<b>3</b>	<b>2</b>	<b>2</b>	<b>18</b>	<b>4</b>
Vol par ruse	Trim 1			1									
	Trim 2		1		1	1	1						
	Trim 3		1					1					
	Trim 4					1	1				1		
	<b>Total</b>		<b>2</b>	<b>1</b>	<b>1</b>	<b>2</b>	<b>2</b>	<b>1</b>			<b>1</b>		
Vol de métaux	Trim 1				2	1							
	Trim 2			4			2	1			4	2	
	Trim 3				1		1		1	1			
	Trim 4			4		1	2	1					
	<b>Total</b>			<b>8</b>	<b>3</b>	<b>2</b>	<b>5</b>	<b>2</b>	<b>1</b>	<b>1</b>	<b>4</b>	<b>2</b>	
Vol sur les chantiers	Trim 1				1	1	2	1					
	Trim 2	2		1		1		1					
	Trim 3	1	2	1	2		1			1	3		
	Trim 4	2		1			2			1			
	<b>Total</b>	<b>5</b>	<b>2</b>	<b>3</b>	<b>3</b>	<b>2</b>	<b>5</b>	<b>2</b>		<b>2</b>	<b>3</b>		
Home-invasion	Trim 3											1	
	<b>Total</b>											<b>1</b>	



FC Vol autre

		2000	2013	2014	2015	2016	2017	2018	2019	2020	2021	2022	2023
Vol d'animaux	Trim 1						2						
	Trim 2		1		2			2	1				
	Trim 3		2			1		1					
	Trim 4		2				1						
	<b>Total</b>		<b>5</b>		<b>2</b>	<b>1</b>	<b>3</b>	<b>3</b>	<b>1</b>				
Vol de cargaison	Trim 1			1									
	Trim 2				1								
	Trim 4		1										
	<b>Total</b>		<b>1</b>	<b>1</b>	<b>1</b>								





Criminalité ICT

		2000	2013	2014	2015	2016	2017	2018	2019	2020	2021	2022	2023
Fraude de cartes de paiements	Trim 1					1				1		2	1
	Trim 2							1		1			
	Trim 3			1									
	Trim 4		1							1	1		
	<b>Total</b>		<b>1</b>	<b>1</b>		<b>1</b>		<b>1</b>		<b>3</b>	<b>1</b>	<b>2</b>	<b>1</b>
Phishing	Trim 1								1	4			2
	Trim 2						1		1	1	2		
	Trim 3							1	2	5			
	Trim 4							1		2		1	
	<b>Total</b>						<b>1</b>	<b>2</b>	<b>4</b>	<b>12</b>	<b>2</b>	<b>1</b>	<b>2</b>
Shouldersurfing	Trim 4									1			
<b>Total</b>									<b>1</b>				
Skimming	Trim 1											1	
<b>Total</b>												<b>1</b>	



FC Autre

		2000	2013	2014	2015	2016	2017	2018	2019	2020	2021	2022	2023
Violence contre les métiers d'intérêt général	Trim 1	1											
	Trim 2		1										
	Trim 3				1					1			
	Trim 4				1								
<b>Total</b>		<b>1</b>	<b>1</b>		<b>1</b>	<b>1</b>				<b>1</b>			
Graffiti	Trim 1							2					
	Trim 2											1	
	Trim 3					1			1				
	Trim 4											1	
<b>Total</b>						<b>1</b>	<b>2</b>	<b>1</b>				<b>2</b>	
Dégradation de voiture	Trim 1		7	2	6	5	9	1	5	3	3	1	1
	Trim 2		7	5	2	5	4	5	4	5	4	7	
	Trim 3		6	13	7	5	7	2	3	3	2	3	
	Trim 4		5	4	4	5	5	2	3	1	2	2	
<b>Total</b>			<b>25</b>	<b>24</b>	<b>19</b>	<b>20</b>	<b>25</b>	<b>10</b>	<b>15</b>	<b>12</b>	<b>11</b>	<b>13</b>	<b>1</b>
Rixe au couteau	Trim 2								1				
	Trim 3								1				
	Trim 4									1			
<b>Total</b>									<b>2</b>	<b>1</b>			



PH Violence intrafamiliale (VIF)

		2000	2013	2014	2015	2016	2017	2018	2019	2020	2021	2022	2023
VIF: physique, dans le couple	Trim 1	1	1	1	2	1	3		2	1	1		4
	Trim 2	2	3	3	2	3	4	1	3		2	5	
	Trim 3		1	3	5	3	3	1	2	4	6	6	
	Trim 4	3	6	2	4	1	1	4		1	2	7	
	<b>Total</b>	<b>6</b>	<b>11</b>	<b>9</b>	<b>12</b>	<b>9</b>	<b>9</b>	<b>9</b>	<b>5</b>	<b>7</b>	<b>11</b>	<b>19</b>	<b>4</b>
VIF: physique, envers des descendants	Trim 1					1		2					
	Trim 2		1		1	1	1						
	Trim 3			1	1	1	1		1				
	Trim 4		1	1		1						1	
	<b>Total</b>		<b>2</b>	<b>2</b>	<b>2</b>		<b>4</b>	<b>2</b>	<b>2</b>	<b>1</b>		<b>1</b>	
VIF: physique, envers d'autres membres	Trim 1	1						1	1	1			3
	Trim 2	5		1		1				1	2		
	Trim 3	1	2		1	2		1	1	1	1	1	
	Trim 4					2				1		4	
	<b>Total</b>	<b>7</b>	<b>2</b>	<b>1</b>	<b>1</b>		<b>5</b>	<b>1</b>	<b>2</b>	<b>4</b>	<b>3</b>	<b>5</b>	<b>3</b>
VIF: sexuelle, envers des descendants	Trim 1	2			1	2							
	Trim 3						1						
	Trim 4						1						
	<b>Total</b>	<b>2</b>			<b>1</b>	<b>2</b>		<b>2</b>					
VIF: psychique, dans le couple	Trim 1		2	16	2	4	1	3	4	3	4		3
	Trim 2	7	7	18	1	5	3	2	3	2	1	1	
	Trim 3	8	14	9	4	5	4	3	6	5		1	
	Trim 4	8	14	9	2	5	2	2	4	2		3	
	<b>Total</b>	<b>23</b>	<b>37</b>	<b>52</b>	<b>9</b>	<b>19</b>	<b>10</b>	<b>10</b>	<b>17</b>	<b>12</b>	<b>5</b>	<b>5</b>	<b>3</b>
VIF: psychique, envers des descendants	Trim 1					1							1
	Trim 2					1							
	Trim 4						1						
	<b>Total</b>					<b>2</b>	<b>1</b>						<b>1</b>



PH Violence intrafamiliale (VIF)

		2000	2013	2014	2015	2016	2017	2018	2019	2020	2021	2022	2023
VIF: psychique, envers d'autres membres	Trim 3				1			1					
	<b>Total</b>				<b>1</b>			<b>1</b>					
VIF: économique, dans le couple	Trim 1							2		1			1
	Trim 2						1	1		1			
	Trim 3										1	1	
	Trim 4		1		1							1	
<b>Total</b>		<b>1</b>		<b>1</b>		<b>1</b>	<b>3</b>		<b>2</b>	<b>1</b>	<b>2</b>	<b>1</b>	
VIF: économique, envers des descendants	Trim 3							1					
<b>Total</b>								<b>1</b>					
VIF: économique, envers d'autres membres	Trim 1				2				1				1
	Trim 2			1			1				1		
	Trim 3	2		1	1			1		1			
	Trim 4	1			1				1				
<b>Total</b>	<b>3</b>		<b>2</b>	<b>4</b>		<b>1</b>	<b>1</b>	<b>2</b>	<b>1</b>	<b>1</b>		<b>1</b>	



PH Hormones et dopage

		2000	2013	2014	2015	2016	2017	2018	2019	2020	2021	2022	2023
Dopage humain	Trim 1			1									
	Trim 2									1			
	Trim 3		1		1								
	Trim 4						2						
Total			1	1	1		2			1			



PH Drogues

		2000	2013	2014	2015	2016	2017	2018	2019	2020	2021	2022	2023
Vente de cocaïne	Trim 1										1		
	Trim 3			1				1				1	
	Trim 4						3						
	<b>Total</b>			<b>1</b>			<b>3</b>	<b>1</b>			<b>1</b>	<b>1</b>	
Vente de drogues synthétiques	Trim 1		1	1									
	Trim 2					1	1						
	Trim 3			1		1		1			1		
	Trim 4				1		2						
<b>Total</b>		<b>1</b>	<b>2</b>	<b>1</b>	<b>2</b>	<b>3</b>	<b>1</b>				<b>1</b>		
Production de cannabis (culture)	Trim 1									1			1
	Trim 2				1				1				
	Trim 3		2	1			1	1			1		
	Trim 4		1								1		
<b>Total</b>		<b>3</b>	<b>1</b>	<b>1</b>		<b>1</b>	<b>1</b>	<b>1</b>	<b>1</b>	<b>1</b>	<b>2</b>	<b>1</b>	
Vente de cannabis en grande quantité	Trim 3				1								
<b>Total</b>					<b>1</b>								
Vente-traffic d héroïne	Trim 1						1						
	Trim 3			1				1					
	<b>Total</b>			<b>1</b>			<b>1</b>	<b>1</b>					



PH Trafic d'armes

		2000	2013	2014	2015	2016	2017	2018	2019	2020	2021	2022	2023
Commerce et production d'arme à feu et mun.	Trim 1										1		
	Trim 3											1	
	<b>Total</b>										<b>1</b>	<b>1</b>	



PH Traite des êtres humains

		2000	2013	2014	2015	2016	2017	2018	2019	2020	2021	2022	2023
TEH - exploitation économique	Trim 1							1					
	Trim 2								1				
	<b>Total</b>							<b>1</b>	<b>1</b>				
TEH - exploitation sexuelle	Trim 1		1										
	Trim 2				1								
	Trim 4		1										
	<b>Total</b>		<b>2</b>		<b>1</b>								





PH Violence dans l'espace public

		2000	2013	2014	2015	2016	2017	2018	2019	2020	2021	2022	2023
Violence physique (transport public)	Trim 1				1								
	Total				1								
Violence physique (voie publique)	Trim 1	3		2	2	2	3	2	1				1
	Trim 2	1	2	2	2		5	2	2		1	2	
	Trim 3	1	4	2	2	3	2	1	1	3	2	1	
	Trim 4	2	2		2	3	1	1	1	1	1	2	
Total	7	8	6	8	8	11	6	5	4	4	5	1	
Violence physique (autre endroit public)	Trim 3	1	1			1					1		
	Total	1	1			1					1		
Violence physique (endroit accessible au public)	Trim 1	3	6		1		3	3	2				1
	Trim 2		4	2	1	3	2	1				2	
	Trim 3		3	2	3	5	2		1		1	2	
	Trim 4	4	3		3	2	1	3	1	1		1	
Total	7	16	4	8	10	8	7	4	1	1	5	1	
Violence sexuelle (voie publique)	Trim 2									1			
	Trim 3		1										
Total		1								1			
Violence sexuelle (autre endroit public)	Trim 3									1			
	Total									1			
Violence sexuelle (endroit accessible au public)	Trim 2		1									1	
	Trim 3										1		
	Trim 4									1			
Total		1								1	1	1	
Violence psychique (transport public)	Trim 3		1										
	Total		1										



PH Violence dans l'espace public

		2000	2013	2014	2015	2016	2017	2018	2019	2020	2021	2022	2023
Violence psychique (voie publique)	Trim 1		4	4	1	1	3	1		1			3
	Trim 2	1	1	1	2	6		1	1	2		2	
	Trim 3	3	4	2	2		1	5		2	2	2	
	Trim 4		4	4	1	4	1	2	2	2		1	
<b>Total</b>		<b>4</b>	<b>13</b>	<b>11</b>	<b>6</b>	<b>11</b>	<b>5</b>	<b>9</b>	<b>3</b>	<b>7</b>	<b>2</b>	<b>5</b>	<b>3</b>
Violence psychique (autre endroit public)	Trim 1					1							
	Trim 2							1					
	Trim 4			1	1					1			
<b>Total</b>				<b>1</b>	<b>1</b>	<b>1</b>		<b>1</b>		<b>1</b>			
Violence psychique (endroit accessible au public)	Trim 1		2	1		1	1	1	2				
	Trim 2		1	1	1				1			1	
	Trim 3	1		1	1		1		3		1		
	Trim 4	2	2				2		1		1		
<b>Total</b>		<b>3</b>	<b>5</b>	<b>3</b>	<b>2</b>	<b>1</b>	<b>4</b>	<b>1</b>	<b>7</b>		<b>2</b>	<b>1</b>	
Vol à main armée (voie publique)	Trim 1								1				
	Trim 2					1							
<b>Total</b>						<b>1</b>			<b>1</b>				
Vol avec violence sans arme (voie publique)	Trim 2			1									
<b>Total</b>				<b>1</b>									
Vol avec violence sans arme (endr. acces. au pub.)	Trim 1		1										
	Trim 2	1						1				1	
<b>Total</b>		<b>1</b>	<b>1</b>					<b>1</b>				<b>1</b>	



PH Autre

		2000	2013	2014	2015	2016	2017	2018	2019	2020	2021	2022	2023
Faux policiers	Trim 1					1							
	Total					1							
Terrorisme, extrémisme et radicalisme	Trim 3					1							
	Total					1							
Cyberharcèlement	Trim 1		2	5	2	3	4	3	1	1		2	1
	Trim 2			2	2	1	2	2	2	1	1	1	
	Trim 3				1	1	3	1	5		1		
	Trim 4			8	2	2	4	1	3	3	4	3	
	Total		2	15	7	7	13	7	11	5	6	6	1
Fraude à l'identité	Trim 1			1			1			2	1		
	Trim 2			1		1		1			1	1	
	Trim 3						1	1	3	2		2	
	Trim 4		2			1	1			1		1	
	Total		2	2		2	3	2	3	5	2	4	



**Zonnebeke**

**2022**

**FC Vol moyen de transport**

	Fév	Juin	Août	Sep	Oct	Total
Vol de voiture	2				1	3
Vol de moto	1					1
Vol de vélo		2	3	1	1	7

**FC Cambriolage**

	Fév	Mar	Avr	Mai	Juin	Juil	Août	Sep	Oct	Nov	Déc	Total
Cambriolage dans habitation	3	1	1	2	2	1	3	2	2	3	3	23
Cambriolage ds entreprise ou commerce	1							1			1	3
Cambriolage ds service public ou bâtiment administ	1									1		2
Cambriolage dans bâtiment (total)	5	1	1	2	2	1	3	3	2	4	4	28

**FC Vol autre**

	Fév	Mar	Avr	Mai	Juin	Juil	Août	Sep	Oct	Nov	Déc	Total
Vol avec violence sans arme					2	1		1	1			5
Vol dans ou sur un véhicule	2	1	1	1				1			1	7
Vol à la tire		1			1							2
Vol à l'étalage		1	3			4	1	1	2	4	2	18
Vol de métaux			1	1								2
Home-invasion						1						1



### Criminalité ICT

	Jan	Mar	Nov	Total
Fraude de cartes de paiements	1	1		2
Phishing			1	1
Skimming	1			1

### FC Autre

	Fév	Avr	Mai	Juin	Août	Oct	Nov	Total
Graffiti				1		1		2
Dégradation de voiture	1	1	4	2	3	1	1	13

### PH Violence intrafamiliale (VIF)

	Mar	Avr	Mai	Juil	Août	Sep	Oct	Nov	Déc	Total
VIF: physique, dans le couple	1	3	2	4	2		3		4	19
VIF: physique, envers des descendants							1			1
VIF: physique, envers d'autres membres				1				2	2	5
VIF: psychique, dans le couple			1	1			1		2	5
VIF: économique, dans le couple						1		1		2

### PH Drogues

	Août	Total
Vente de cocaïne	1	1

### PH Trafic d'armes

	Juil	Total
Commerce et production d'arme à feu et mun.	1	1



**PH Violence dans l'espace public**

	Avr	Mai	Juin	Juil	Août	Sep	Oct	Déc	Total
Violence physique (voie publique)	1	1			1		2		5
Violence physique (endroit accessible au public)			2	2				1	5
Violence sexuelle (endroit accessible au public)		1							1
Violence psychique (voie publique)	1	1			1	1		1	5
Violence psychique (endroit accessible au public)		1							1
Vol avec violence sans arme (endr. acces. au pub.)			1						1

**PH Autre**

	Jan	Avr	Mai	Juil	Août	Oct	Déc	Total
Cyberharcèlement	2	1				1	2	6
Fraude à l'identité			1	1	1	1		4



2023

**FC Vol moyen de transport**

	Fév	Total
Vol de voiture	1	1
Vol de vélo	1	1

**FC Cambriolage**

	Jan	Fév	Mar	Total
Cambriolage dans habitation		1	2	3
Cambriolage ds entreprise ou commerce	2			2
Cambriolage ds service public ou bâtiment administ			1	1
Cambriolage dans bâtiment (total)	2	1	3	6

**FC Vol autre**

	Jan	Fév	Mar	Total
Vol avec violence sans arme		1		1
Vol dans ou sur un véhicule	1		1	2
Vol à l'arraché	1			1
Vol à l'étalage	1	2	1	4

**Criminalité ICT**

	Jan	Fév	Total
Fraude de cartes de paiements		1	1
Phishing	2		2

**FC Autre**

	Mar	Total
Dégradation de voiture	1	1



### PH Violence intrafamiliale (VIF)

	Jan	Fév	Mar	Total
VIF: physique, dans le couple	2		2	4
VIF: physique, envers d'autres membres	1		2	3
VIF: psychique, dans le couple	1	1	1	3
VIF: psychique, envers des descendants	1			1
VIF: économique, dans le couple		1		1
VIF: économique, envers d'autres membres	1			1

### PH Drogues

	Mar	Total
Production de cannabis (culture)	1	1

### PH Violence dans l'espace public

	Jan	Mar	Total
Violence physique (voie publique)	1		1
Violence physique (endroit accessible au public)	1		1
Violence psychique (voie publique)	1	2	3

### PH Autre

	Jan	Total
Cyberharcèlement	1	1



# ***STATISTIQUES POLICIERES DE CRIMINALITE***

---

***LIEU DE PERPETRATION: COMMUNE***

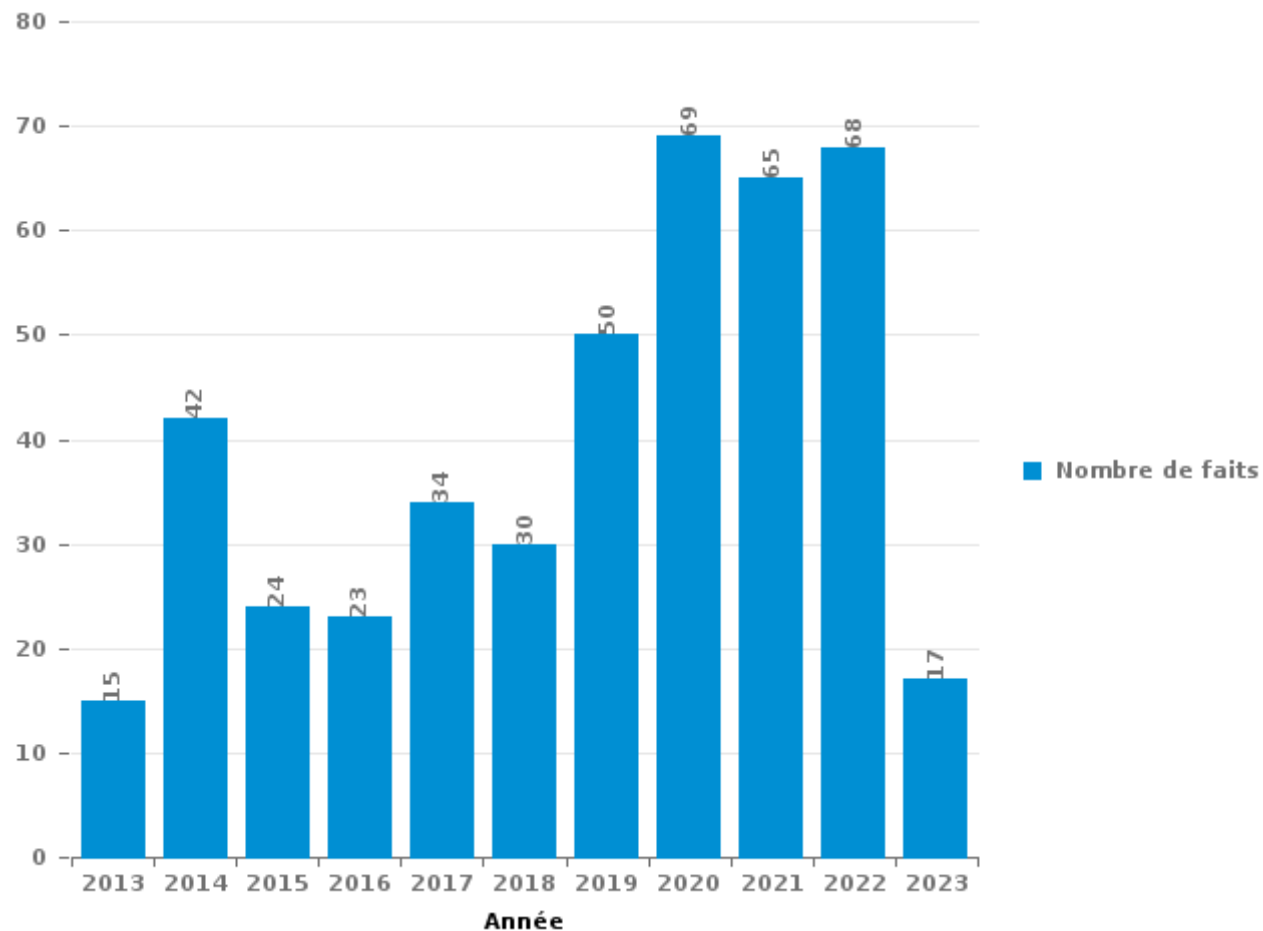
**Zonnebeke**

***PARTIE III : ICT***



**Zonnebeke**

Nombre total de délits avec un élément ICT/online, depuis 2013





Criminalité ICT/online au sens strict

Infractions (exhaustif)

	2013	2014	2015	2016	2017	2018	2019	2020	2021	2022	2023
Code pénal social: Infr. contre foi publique en droit pénal social: Faux en informatique			1								
Criminalité informatique: Faux en informatique:			1				1	3	2	1	
Criminalité informatique: Fraude informatique:	2	2	8	2	3	4	6	29	25	18	10
Criminalité informatique: Hacking:		1		6	2	1	3	1	3	4	1
Criminalité informatique: Sabotage:						1					
Infr. contre autres valeurs morales et sentiments: Violation de communication par particulier:		2									
<b>Total:</b>	<b>2</b>	<b>5</b>	<b>10</b>	<b>8</b>	<b>5</b>	<b>6</b>	<b>10</b>	<b>33</b>	<b>30</b>	<b>23</b>	<b>11</b>

Figures criminelles (à considérer spécifiquement – ne pas additionner avec d'autres éléments – risque de double comptage!)

	2013	2014	2016	2017	2018	2019	2020	2021	2022	2023
Fraude de cartes de paiements	1	1	1		1		3	1	2	1
Phishing				1	2	4	12	2	1	2
Shouldersurfing							1			
Skimming									1	



## Criminalité ICT/online au sens large

Infractions (uniquement si code-fait existe)

	2013	2014	2015	2016	2017	2018	2019	2020	2021	2022	2023
Fraude: Escroquerie: Fraude par internet	8	23	13	8	18	18	32	53	46	38	9
Infr. contre les mœurs: Voyeurisme: Diffusion enregistrement nudité ou intimité								3			
<b>Total:</b>	<b>8</b>	<b>23</b>	<b>13</b>	<b>8</b>	<b>18</b>	<b>18</b>	<b>32</b>	<b>56</b>	<b>46</b>	<b>38</b>	<b>9</b>

Figures criminelles (à considérer spécifiquement – ne pas additionner avec d'autres éléments – risque de double comptage!)

	2013	2014	2015	2016	2017	2018	2019	2020	2021	2022	2023
Cyberharcèlement	2	15	7	7	13	7	11	5	6	6	1

# ***STATISTIQUES POLICIERES DE CRIMINALITE***

---

***LIEU DE PERPETRATION: COMMUNE***

**Zonnebeke**

***PARTIE IV : DESTINATION LIEU***



Zonnebeke

Vol et extorsion

	2000	2013	2014	2015	2016	2017	2018	2019	2020	2021	2022	2023
Habitation: maison	23	23	45	33	25	30	25	27	9	10	21	5
Voie publique	29	19	17	21	13	14	13	14	5	5	7	5
Magasin	5	5	16	5	6	10	5	3	4	4	19	4
Habitation: non précisée	2	9	8	9	8	4	7	5	4	6	6	
Habitation: dépendances	4	7	12	7	7	10	6	5	5	2	2	
Entreprise	8	9	10	13	8	2	3	1	3	3	4	1
Inconnue	12	2	1	5	5	6	7	8	4	3	6	2
Horeca	8	4	3	6	5	5	9	6	1	3	2	1
Habitation: allée	10	1	4	8	7	3	1	5		2	1	
Parking	5	7	3	2	1	2	5	6	1	1	2	
Autre	1	5	7	4	1	3	3			2	3	
Moyen de transport: camion		1	4	2	2	3		12		3	2	
Chantier	5	2	3	3	2	5	2		2	3		
Culture et loisirs	6	2	5	2	5	2	2	1	1			
Habitation: appartement			3	6	4	1	4	3	2		3	
Cimetière	8			5	1	4	1	1	2		3	
Habitation: autre		4	1	7	1	3	2	1			2	1
Edifice religieux / lieu du culte	6	4	1		2	3		1	2		1	
Habitation: garage	8	1	2	3	1	1		1	1	1		
Terrain	3	2	1	4		1	1		2	2	1	
Service public			1	2			4	3				1
Moyen de transport: voiture		1	3	2	2			1		1		
Infrastructure sportive	6	1						1	1			
Moyen de transport: autre		2	3		1	1		2				
Banque / institution financière			1				1		1	3	1	
Institution d'enseignement		2				2	2				1	
Bâtiment administratif		2		1		1	1	1				
Maison de repos		1					2	1				
Stade	1	1				2						
Station de bus / métro et gare de chemin de fer	2											
Installation militaire					1							
Maison de débauche						1						
Médecin / dentiste / pharmacien				1								
Moyen de transport: autobus / autocar			1									
Moyen de transport: train / tram / métro			1									
Service									1			
Station essence									1			
<b>Total</b>	<b>152</b>	<b>117</b>	<b>156</b>	<b>151</b>	<b>108</b>	<b>119</b>	<b>106</b>	<b>109</b>	<b>52</b>	<b>54</b>	<b>87</b>	<b>20</b>

FPF/DGR/DRI/BIPOL - Statistiques policières de criminalité (date de clôture: 22/09/2023)

Les données pour les années 2001 jusqu'à 2012 ne sont plus publiées mais restent disponibles sur demande auprès du service BIPOL.

Les données pour 2023 ne concernent que le 1er trimestre.



Dégradation de la propriété

	2000	2013	2014	2015	2016	2017	2018	2019	2020	2021	2022	2023
Voie publique	13	25	21	13	14	16	8	15	14	9	13	2
Habitation: résidence principale	6	5	11	17	10	10	9	8	7	8	7	3
Parking	3		2	4	3	5	2	4		1	5	
Terrain	6	1	1	1	2	4		3	3	1	4	
Habitation: allée	3	4	1	3	2	3	1	1	3	2		
Inconnue	5	2		1		1	3	2		1	3	2
Habitation: non précisée		6	2	1	2		1		3	1		1
Entreprise		3	2	5		2	1	1	1		1	
Habitation: dépendances		2	1		2	2	2	2	2	1		
Horeca	2	5		1	1	1	3	1				
Habitation: garage	1	1	1	3		1	1	2		1		
Habitation: jardin	2	2			3	1	1					1
Magasin	1	2		1		2		1	1	2		
Autre		1		1		3		1				
Moyen de transport: autre	1		1		1			1		1		
Culture et loisirs	1			2			1					
Service public					1	1						1
Arrêt de bus / tram	1											1
Cimetière	1											1
Eaux intérieures et maritimes	1	1										
Aéroport					1							
Chantier	1											
Edifice religieux / lieu du culte									1			
Habitation: résidence secondaire	1											
Infrastructure sportive	1											
Institution d'enseignement								1				
Médecin / dentiste / pharmacien												1
Moyen de transport: voiture				1								
Stade								1				
Station essence			1									
<b>Total</b>	<b>50</b>	<b>60</b>	<b>44</b>	<b>54</b>	<b>42</b>	<b>52</b>	<b>33</b>	<b>44</b>	<b>35</b>	<b>28</b>	<b>37</b>	<b>9</b>

FPF/DGR/DRI/BIPOL - Statistiques policières de criminalité (date de clôture: 22/09/2023)

Les données pour les années 2001 jusqu'à 2012 ne sont plus publiées mais restent disponibles sur demande auprès du service BIPOL.

Les données pour 2023 ne concernent que le 1er trimestre.



Zonnebeke

Infractions contre l'intégrité physique

	2000	2013	2014	2015	2016	2017	2018	2019	2020	2021	2022	2023
Habitation	15	23	14	19	10	23	14	13	16	17	26	9
Voie publique	9	12	6	10	8	9	8	5	4	5	5	2
Horeca	3	13	1	3	6	5	5	1			2	1
Inconnue	2		2		4	3			1	4	3	
Entreprise		4		2	1					1	3	
Habitation: allée			1		1	2	2			2	3	
Culture et loisirs		1	2	3	2	1	1					
Parking	2			1	1	2		1		1	1	
Stade	3			1			1	2				
Habitation: jardin								1	1		1	
Autre			1		1							
Bâtiment administratif		1		1								
Institution d'enseignement						1	1					
Terrain	1							1				
Edifice religieux / lieu du culte		1										
Moyen de transport: autobus / autocar				1								
Service									1			
Service public											1	
<b>Total</b>	<b>35</b>	<b>55</b>	<b>27</b>	<b>41</b>	<b>34</b>	<b>46</b>	<b>32</b>	<b>24</b>	<b>23</b>	<b>30</b>	<b>45</b>	<b>12</b>

FPF/DGR/DRI/BIPOL - Statistiques policières de criminalité (date de clôture: 22/09/2023)  
 Les données pour les années 2001 jusqu'à 2012 ne sont plus publiées mais restent disponibles sur demande auprès du service BIPOL.  
 Les données pour 2023 ne concernent que le 1er trimestre.





# ***STATISTIQUES POLICIERES DE CRIMINALITE***

---

***LIEU DE PERPETRATION: COMMUNE***

**Zonnebeke**

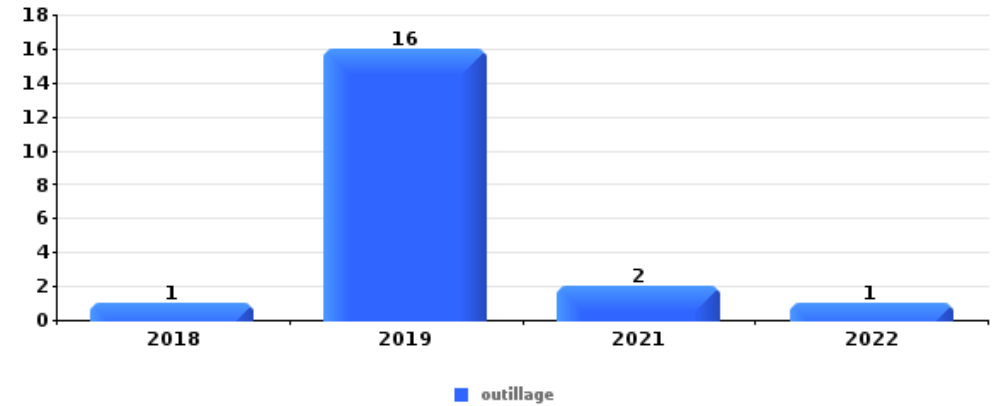
***PARTIE V : OBJETS ET MOYENS DE TRANSPORT***



Zonnebeke

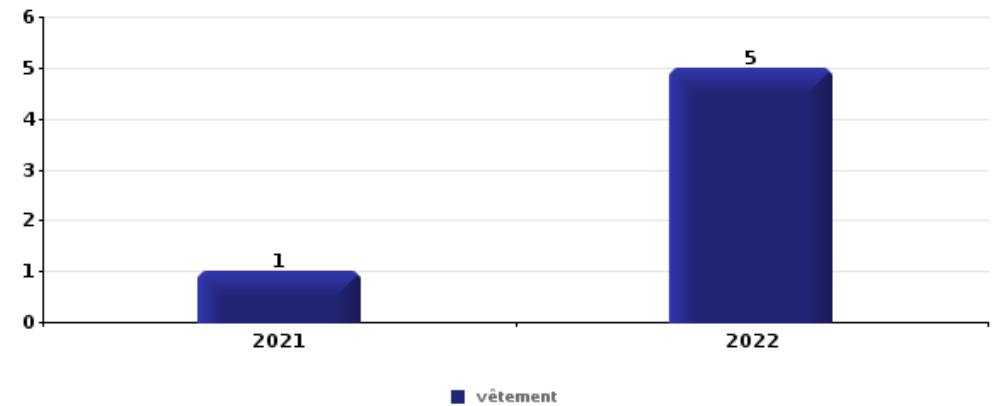
Vol dans ou sur un véhicule

Top 5 Objets volés (sbd nombre de faits)		2018	2019	2020	2021	2022	2023
1	outillage	1	16		2	1	
2	matériaux de construction / de chantier	1	4		1		
2	multimédia		4			2	
4	carburant / énergie		2			1	1
4	GPS		1	2	1		
4	plaque d'immatriculation		1	1		1	1



Vol à l'étalage

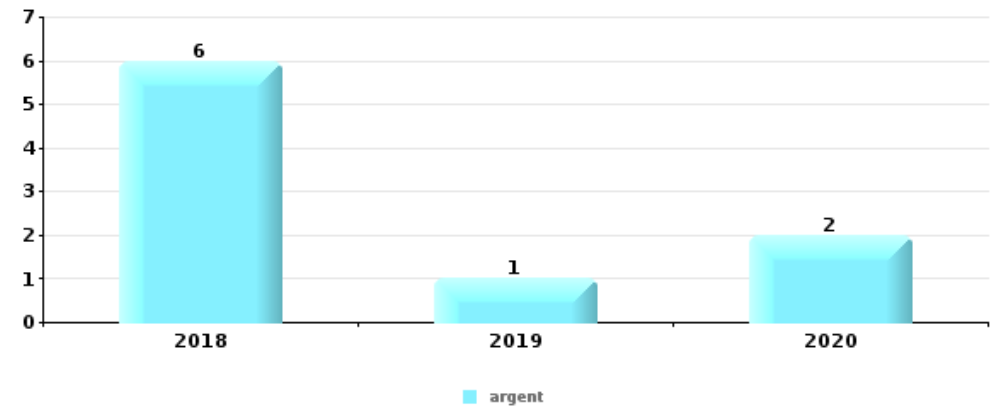
Top 5 Objets volés (sbd nombre de faits)		2018	2019	2020	2021	2022	2023
1	vêtement				1	5	
2	alimentation		1	1			2
2	tabac		2			2	
4	parfum / produit de beauté						2
4	pièce de moyen de transport					2	





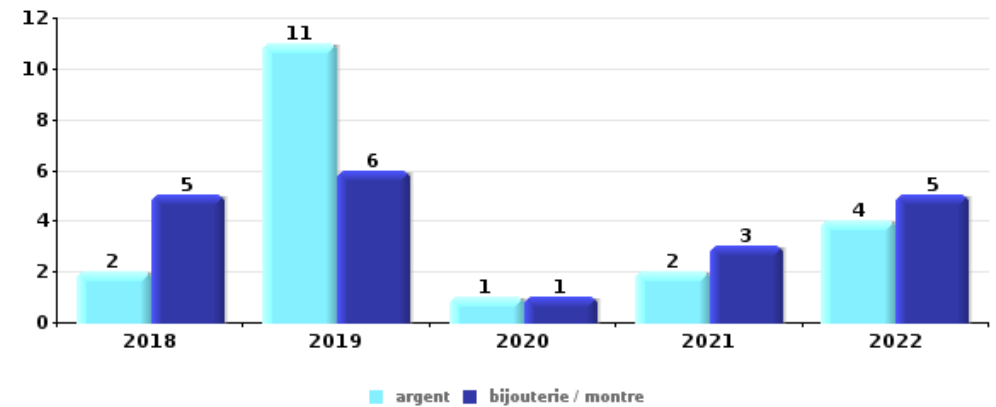
## Cambrassage ds entreprise ou commerce

Top 5 Objets volés (sbd nombre de faits)		2018	2019	2020	2021	2022	2023
1	argent	6	1	2			
2	alimentation	2	1				
3	carburant / énergie					1	1
3	coffre-fort / coffret (argent) / caisse	1		1			
3	outillage	2					



## Cambrassage dans habitation

Top 5 Objets volés (sbd nombre de faits)		2018	2019	2020	2021	2022	2023
1	argent	2	11	1	2	4	
1	bijouterie / montre	5	6	1	3	5	
3	vêtement	2	4		2	2	
4	outillage	1	2	1	1	3	
5	multimédia	3	1			1	1



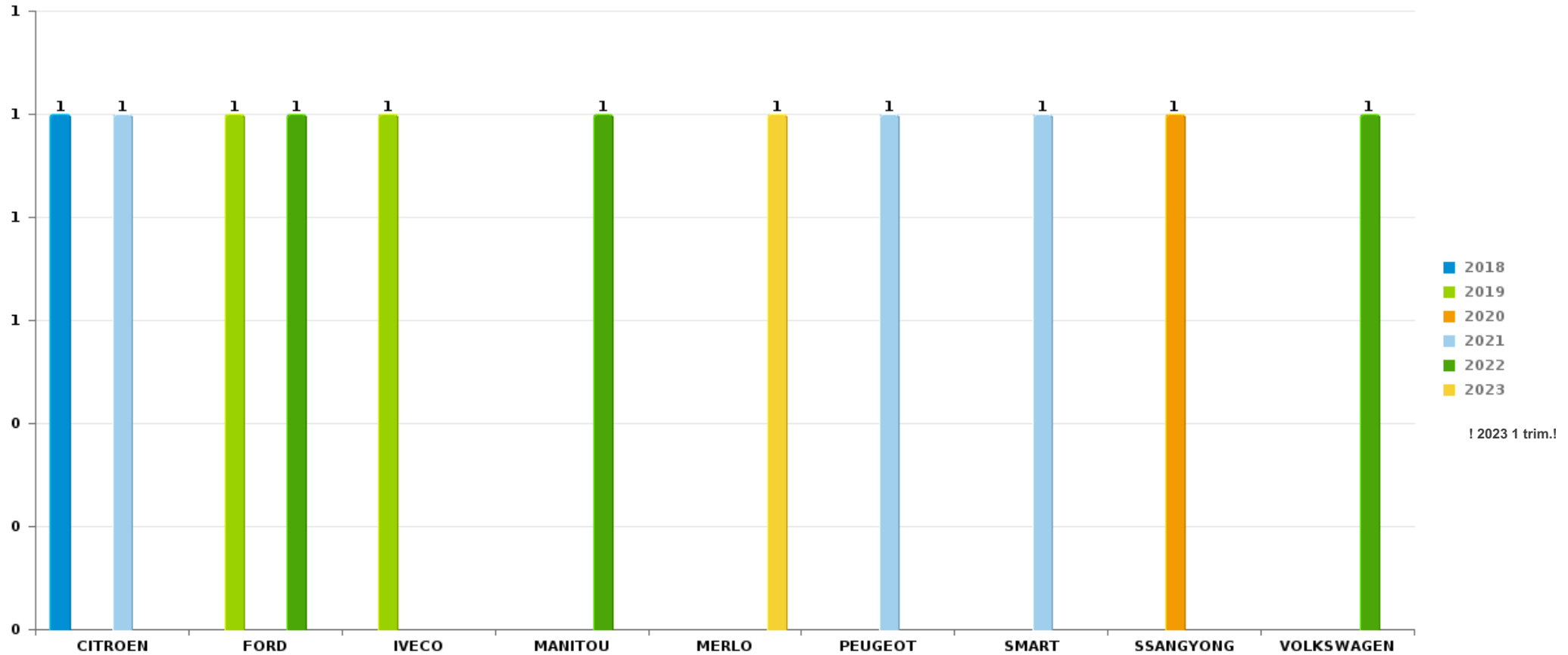
Remarque: en ce qui concerne les objets, aucun total n'est reproduit étant donné que plusieurs objets peuvent avoir été volés lors d'un même fait.



Zonnebeke

Vol de voiture

Nombre de voitures volées par marque (Top 5)



# ***STATISTIQUES POLICIERES DE CRIMINALITE***

---

***LIEU DE PERPETRATION: COMMUNE***

**Zonnebeke**

***PARTIE VI : SUSPECTS***



## Partie 1: Niveau FAITS (comptage du nombre de faits pour lesquels un certain type de suspect est impliqué)

### 1.1. Nombre d'infractions selon le sexe des suspects identifiés (par catégorie principale)

Étant donné que, tant un suspect identifié masculin qu'un suspect identifié féminin peuvent être impliqués lors d'un même fait, il est possible que la somme des colonnes «Hommes» et «Femmes» soit supérieure à la valeur de la colonne «Total...» (voir également la note méthodologique)

#### Zonnebeke

2023

Catégorie principale / Sexe	Nombre total de faits avec au moins 1 suspect	Hommes	%	Femmes	%
Infr. contre l'intégrité physique	5	5	100,0%	2	40,0%
Dégradation de la propriété	4	4	100,0%	1	25,0%
Infr. contre autres valeurs morales et sentiments	4	3	75,0%	1	25,0%
Registre de population	4	3	75,0%	2	50,0%
Environnement	3	2	66,7%	2	66,7%
Vol et extorsion	3	1	33,3%	2	66,7%
Drogues	2	2	100,0%		
Armes et explosifs	1	1	100,0%		
Fraude	1	1	100,0%		
Infr. contre les mœurs	1	1	100,0%		
Ivresse et alcool	1	1	100,0%		
Sécurité privée	1	1	100,0%	1	100,0%
<b>Total</b>	<b>30</b>	<b>25</b>	<b>83,3%</b>	<b>11</b>	<b>36,7%</b>



## 1.2. Nombre d'infractions selon le sexe des suspects identifiés (par figure criminelle)

Étant donné que, tant un suspect identifié masculin qu'un suspect identifié féminin peuvent être impliqués lors d'un même fait, il est possible que la somme des colonnes «Hommes» et «Femmes» soit supérieure à la valeur de la colonne «Total...» (voir également la note méthodologique)

### Zonnebeke

**2023**

#### FC Vol autre

Figure criminelle / Sexe	Nombre total de faits avec au moins 1 suspect identifié	Hommes	%	Femmes	%
<b>Vol à l'étalage</b>	<b>3</b>	1	33,3%	2	66,7%
<b>Total</b>	<b>PA</b>	<b>PA</b>	<b>PA</b>	<b>PA</b>	<b>PA</b>

#### PH Violence intrafamiliale (VIF)

Figure criminelle / Sexe	Nombre total de faits avec au moins 1 suspect identifié	Hommes	%	Femmes	%
<b>VIF: physique, dans le couple</b>	<b>2</b>	2	100,0%	1	50,0%
<b>VIF: physique, envers d'autres membres</b>	<b>2</b>	2	100,0%		
<b>VIF: psychique, dans le couple</b>	<b>1</b>	1	100,0%		
<b>VIF: psychique, envers des descendants</b>	<b>1</b>	1	100,0%		
<b>VIF: économique, dans le couple</b>	<b>1</b>	1	100,0%	1	100,0%
<b>VIF: économique, envers d'autres membres</b>	<b>1</b>	1	100,0%		
<b>Total</b>	<b>PA</b>	<b>PA</b>	<b>PA</b>	<b>PA</b>	<b>PA</b>



## CRIMINALITE ENREGISTREE: SUSPECTS



### PH Drogues

Figure criminelle / Sexe	Nombre total de faits avec au moins 1 suspect identifié	Hommes	%
Production de cannabis (culture)	1	1	100,0%
Total	PA	PA	PA

### PH Violence dans l'espace public

Figure criminelle / Sexe	Nombre total de faits avec au moins 1 suspect identifié	Hommes	%	Femmes	%
Violence physique (voie publique)	1	1	100,0%		
Violence physique (endroit accessible au public)	1	1	100,0%	1	100,0%
Violence psychique (voie publique)	2	1	50,0%	1	50,0%
Total	PA	PA	PA	PA	PA



### 1.3. Nombre d'infractions selon l'âge des suspects identifiés (par catégorie principale)

Étant donné que, tant un suspect identifié mineur qu'un suspect identifié majeur peuvent être impliqués lors d'un même fait, il est possible que la somme des colonnes «Mineur» et «Majeur» soit supérieure à la valeur de la colonne «Total...» (voir également la note méthodologique)

#### Zonnebeke

2023

Catégorie principale / Âge	Nombre total de faits avec au moins 1 suspect identifié	Majeur	%
Infr. contre l'intégrité physique	5	5	100,0%
Dégradation de la propriété	4	4	100,0%
Infr. contre autres valeurs morales et sentiments	4	4	100,0%
Registre de population	4	4	100,0%
Environnement	3	3	100,0%
Vol et extorsion	3	3	100,0%
Drogues	2	2	100,0%
Armes et explosifs	1	1	100,0%
Fraude	1	1	100,0%
Infr. contre les mœurs	1	1	100,0%
Ivresse et alcool	1	1	100,0%
Sécurité privée	1	1	100,0%
<b>Total</b>	<b>30</b>	<b>30</b>	<b>100,0%</b>



## 1.4. Nombre d'infractions selon l'âge des suspects identifiés (par figure criminelle)

Étant donné que, tant un suspect identifié mineur qu'un suspect identifié majeur peuvent être impliqués lors d'un même fait, il est possible que la somme des colonnes «Mineur» et «Majeur» soit supérieure à la valeur de la colonne «Total...» (voir également la note méthodologique)

### Zonnebeke

2023

#### FC Vol autre

Figure criminelle / Âge	Nombre total de faits avec au moins 1 suspect identifié	Majeur	%
Vol à l'étalage	3	3	100,0%
<b>Total</b>	<b>PA</b>	<b>PA</b>	<b>PA</b>

#### PH Violence intrafamiliale (VIF)

Figure criminelle / Âge	Nombre total de faits avec au moins 1 suspect identifié	Majeur	%
VIF: physique, dans le couple	2	2	100,0%
VIF: physique, envers d'autres membres	2	2	100,0%
VIF: psychique, dans le couple	1	1	100,0%
VIF: psychique, envers des descendants	1	1	100,0%
VIF: économique, dans le couple	1	1	100,0%
VIF: économique, envers d'autres membres	1	1	100,0%
<b>Total</b>	<b>PA</b>	<b>PA</b>	<b>PA</b>

#### PH Drogues

Figure criminelle / Âge	Nombre total de faits avec au moins 1 suspect identifié	Majeur	%
Production de cannabis (culture)	1	1	100,0%
<b>Total</b>	<b>PA</b>	<b>PA</b>	<b>PA</b>



**PH Violence dans l'espace public**

Figure criminelle / Âge	Nombre total de faits avec au moins 1 suspect identifié	Majeur	%
Violence physique (voie publique)	1	1	100,0%
Violence physique (endroit accessible au public)	1	1	100,0%
Violence psychique (voie publique)	2	2	100,0%
<b>Total</b>	<b>PA</b>	<b>PA</b>	<b>PA</b>



## Partie 2: Niveau SUSPECTS-FAIT (comptage du nombre de combinaisons suspect-fait)

### 2.1. Nombre de suspects-fait selon le sexe des suspects identifiés (TOP 5 des catégories principales)

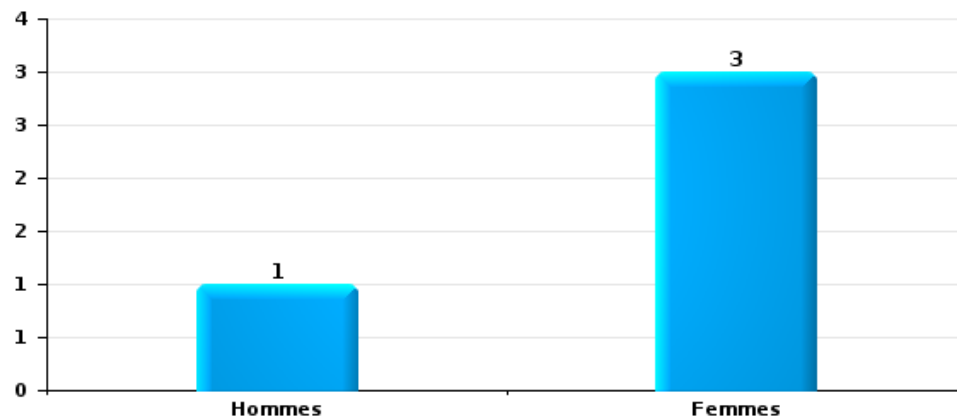
Lorsqu'un même suspect a commis plusieurs faits durant la période considérée, il est aussi comptabilisé plusieurs fois (voir également la note méthodologique)

#### Zonnebeke

2023

#### Vol et extorsion

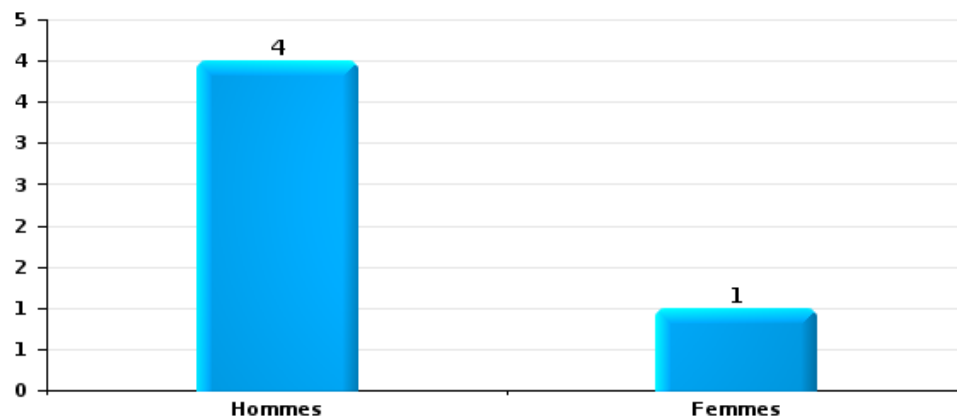
Nombre de suspects-fait selon le sexe





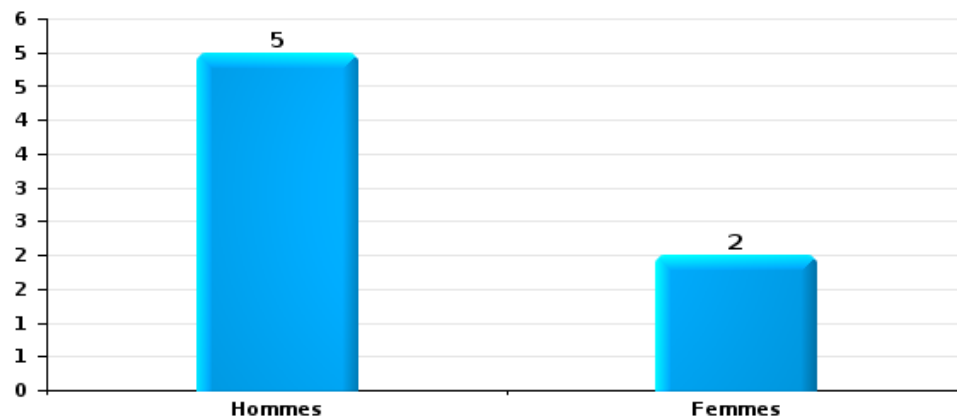
Dégradation de la propriété

Nombre de suspects-fait selon le sexe



Infr. contre l'intégrité physique

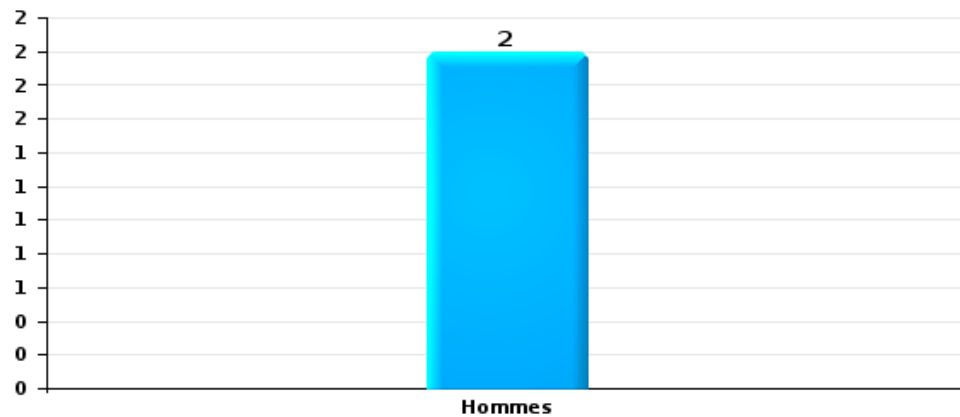
Nombre de suspects-fait selon le sexe





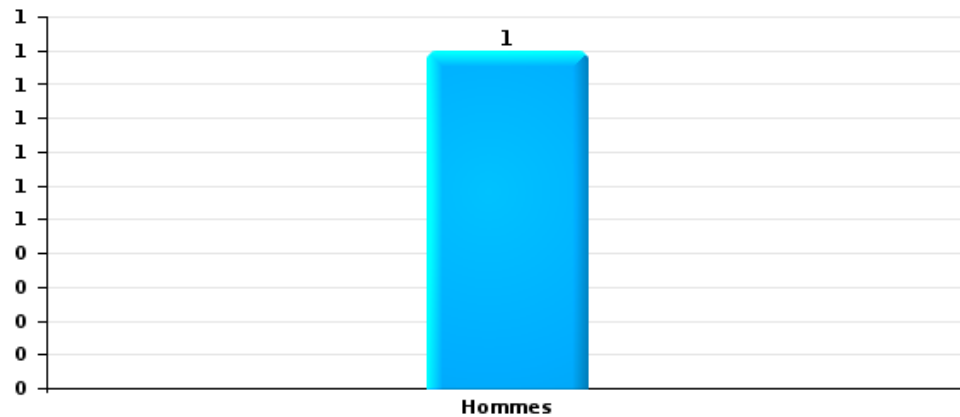
Drogues

Nombre de suspects-fait selon le sexe



Fraude

Nombre de suspects-fait selon le sexe





## **2.2. Nombre de suspects-fait selon le sexe des suspects identifiés (TOP 5 des figures criminelles)**

---

Lorsqu'un même suspect a commis plusieurs faits durant la période considérée, il est aussi comptabilisé plusieurs fois  
(voir également la note méthodologique)

### **Zonnebeke**

**2023**

---

---





### 2.3. Nombre de suspects-fait selon l'âge des suspects identifiés (TOP 5 des catégories principales)

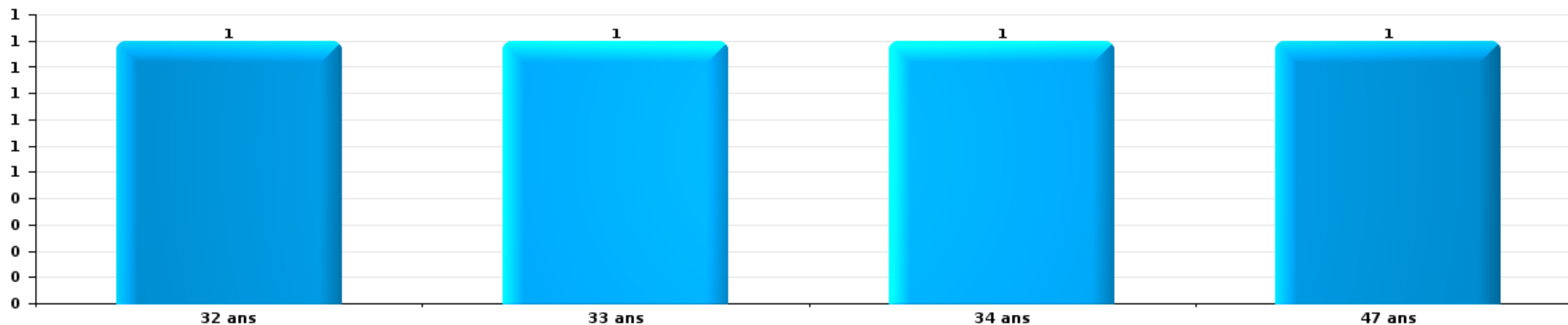
1) Lorsqu'un même suspect a commis plusieurs faits durant la période considérée, il est aussi comptabilisé plusieurs fois, qu'il ait le même âge ou non – 2) Les suspects au-dessous de 14 ans et à partir de 90 ans ne sont pas repris dans le tableau (voir également la note méthodologique)

#### Zonnebeke

#### 2023

#### Vol et extorsion

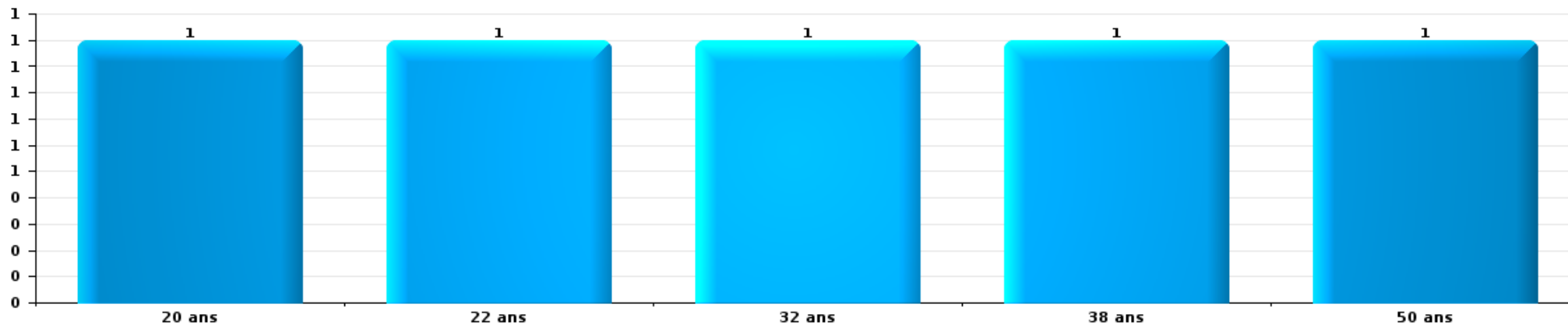
Nombre de suspects-fait par âge (chronologique)





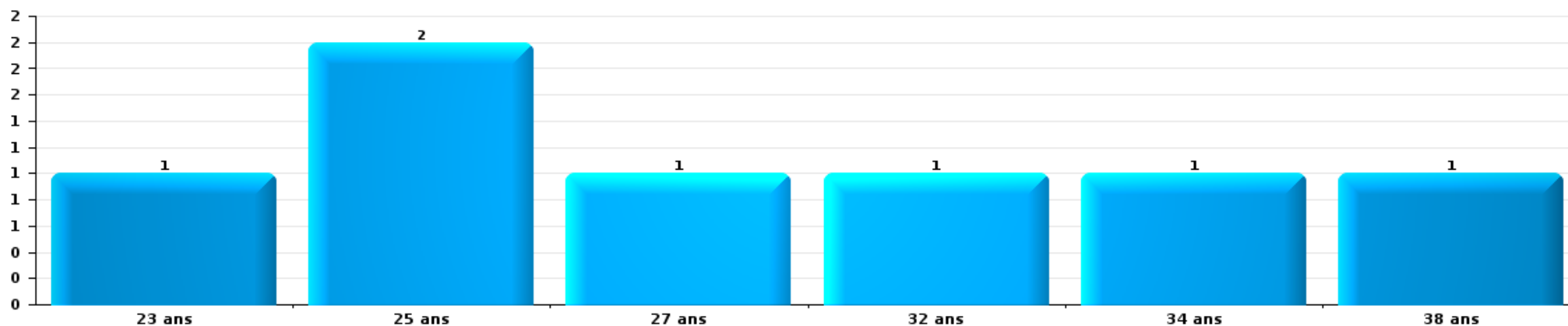
Dégradation de la propriété

Nombre de suspects-fait par âge (chronologique)



Infr. contre l'intégrité physique

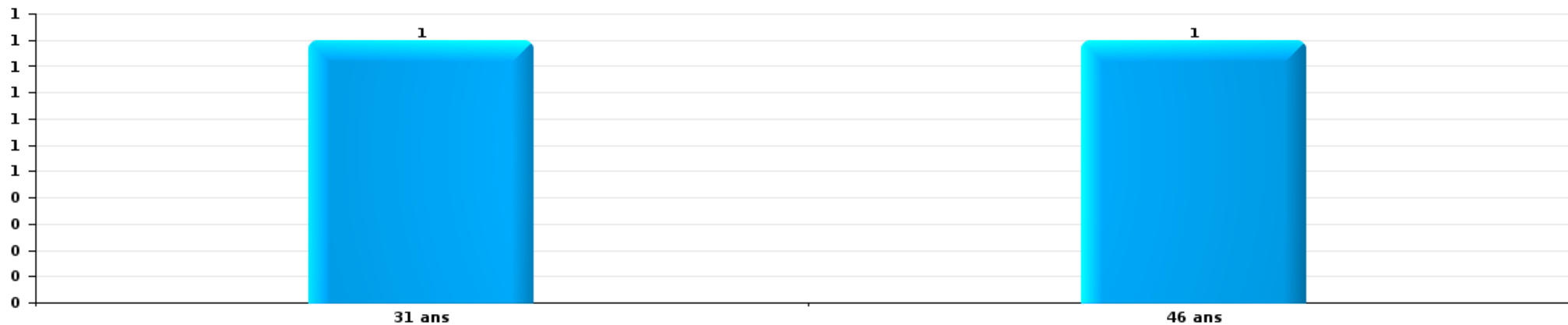
Nombre de suspects-fait par âge (chronologique)





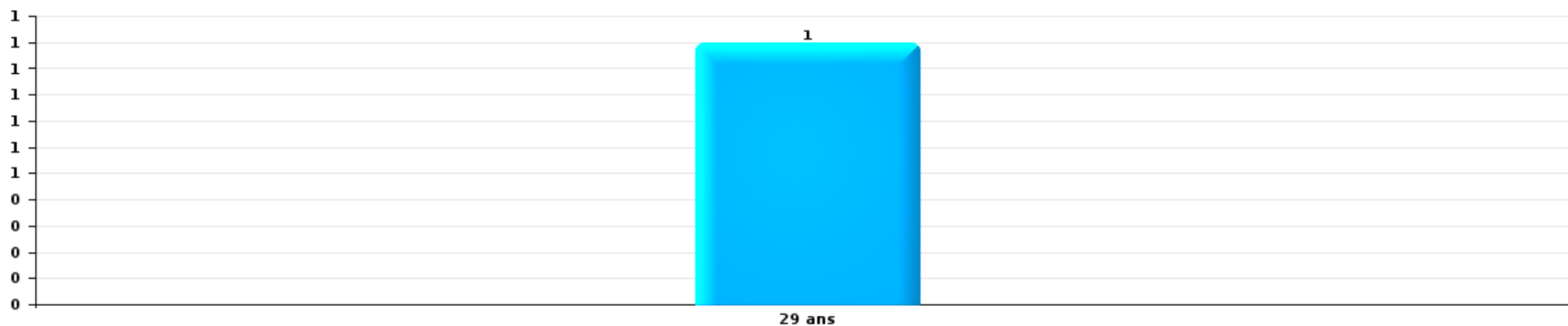
Drogues

Nombre de suspects-fait par âge (chronologique)



Fraude

Nombre de suspects-fait par âge (chronologique)





## **2.4. Nombre de suspects-fait selon l'âge des suspects identifiés (TOP 5 des figures criminelles)**

---

1) Lorsqu'un même suspect a commis plusieurs faits durant la période considérée, il est aussi comptabilisé plusieurs fois, qu'il ait le même âge ou non – 2) Les suspects au-dessous de 14 ans et à partir de 90 ans ne sont pas repris dans le tableau (voir également la note méthodologique)

### **Zonnebeke**

**2023**

---

---

# ***STATISTIQUES POLICIERES DE CRIMINALITE***

---

*LIEU DE PERPETRATION: COMMUNE*

**Zonnebeke**

***ANNEXE I: DETAIL PAR CATEGORIE DE DELIT  
CODE PENAL***

## Infraction Code pénal

## Infr. contre l'intégrité physique

			2000	2013	2014	2015	2016	2017	2018	2019	2020	2021	2022	2023
Assassinat	Empoisonnement (assassinat)	Tent.	1											
	Autres	Acc.								1				
		Sous-total	1								1			
Meurtre	Autres	Tent.					1					1	1	
		Sous-total					1					1	1	
Coups et/ou blessures vol. en sphère familiale	Entre partenaires ou ex-partenaires	Acc.	6	11	9	12	9	8	9	5	7	9	17	4
	Lors d'un différend familial en général	Acc.	7											
	Par les parents envers un mineur	Acc.		2	2	2		1		2	1			
	Envers les parents	Acc.		1		1		4		1	4	2	3	1
	Envers d'autres ascendants directs ou collatéraux	Acc.		1	1			1	1	1			4	1
	Sous-total		13	15	12	15	9	14	10	9	12	11	24	6
Coups et/ou blessures vol. hors sphère familiale	Bagarres (=coups réciproques)	Acc.	2	4	2	1	1	3	2	2	1	3	8	2
	Coups envers fonctionnaire de police	Acc.	1											
	Envers un mineur par une pers. ayant autorité	Acc.					1	4		1			1	1
	Envers un mineur qualité de l'auteur inconnue	Acc.				2								
	Coups envers personnel transport public	Acc.		1										
	Coups envers personnel autre service public	Acc.				1								
	Coups envers profession médicale	Acc.									1			
	Non spécifié	Acc.	13	23	10	17	19	22	16	8	5	11	10	2
	Tent.	1	1											
	Sous-total		17	29	12	21	21	29	18	11	7	14	19	5
Abstention coupable		Acc.				1	1							
		Sous-total				1	1							
Autres infr. volontaires. c/ l'intégrité phys.	Délaissement d'enfant ou personne vulnérable	Acc.								1				
	Administration substances nuisibles	Acc.										1	1	
	Entrave méchante à la circulation	Acc.				1		1		1				
	Voies de faits et violences légères	Acc.	2	8	3	1		2	3		2	2		1
	Sous-total		2	8	3	2		3	3	2	2	3	1	1
Infr. involontaires contre l'intégrité physique	Coups et/ou blessures involontaires	Acc.		3							1			
	Causer un accident de chemin de fer	Acc.	1											
	Morsure de chien	Acc.	1			2	2		1	1	1	1		
	Sous-total		2	3		2	2		1	1	2	1		
		Total	35	55	27	41	34	46	32	24	23	30	45	12

**Infr. contre la liberté individuelle**

		2000	2013	2014	2015	2016	2017	2018	2019	2020	2021	2022	2023
Prise d'otages	Acc.	1											
	Sous-total	1											
Enlèvement de mineur ou personne vulnérable	Enlèvement parental	Acc.						1					
	Autre enlèvement	Acc.						1					
	Sous-total							2					
Détention par un particulier	Acc.			1			1				1		
	Sous-total			1			1				1		
	Total	1		1			1	2			1		

## Infr. contre les mœurs

			2000	2013	2014	2015	2016	2017	2018	2019	2020	2021	2022	2023
Viol n'ayant pas causé la mort	Victime < 10a	Acc.	2		1							1		
	Victime 10a - 14a	Acc.				1	1							
	Victime 14a - 16a	Acc.						1						
	Victime 16a - 18a	Acc.											1	
	Victime majeure	Acc.	1		3		1		1	1	2	2	2	
	Victime âge inconnu	Acc.	1											
	<b>Sous-total</b>		<b>4</b>		<b>4</b>	<b>1</b>	<b>2</b>	<b>1</b>	<b>1</b>	<b>1</b>	<b>1</b>	<b>2</b>	<b>3</b>	<b>3</b>
Viol n'ayant pas causé la mort (nvCPS)	Victime < 16a	Acc.											2	
	Victime majeure	Acc.											2	1
	<b>Sous-total</b>												<b>4</b>	<b>1</b>
Attentat à la pudeur avec violence / menace	Victime < 16a	Acc.			1									
	Victime 16a - 18a	Acc.				1						1		
	Victime majeure	Acc.		1					1		2			
		Tent.			1									
<b>Sous-total</b>			<b>1</b>	<b>2</b>	<b>1</b>				<b>1</b>		<b>2</b>	<b>1</b>		
Attentat à la pudeur sans violence / menace	Victime < 16a	Acc.	2		2	1	3	3		1	1	1		
	Victime 16a - 18a	Acc.			1									
	Victime âge inconnu	Acc.		1			1						1	
	<b>Sous-total</b>		<b>2</b>	<b>1</b>	<b>3</b>	<b>1</b>	<b>4</b>	<b>3</b>		<b>1</b>	<b>1</b>	<b>1</b>	<b>1</b>	
Atteinte intégrité sexuelle sans mort (nvCPS)	Victime < 16a	Acc.											1	
	<b>Sous-total</b>												<b>1</b>	
Pornographie enfantine	Détention	Acc.		2										
	Distribution	Acc.		3				1	1					
	Non spécifié	Acc.										1		
	<b>Sous-total</b>			<b>5</b>				<b>1</b>	<b>1</b>			<b>1</b>		
Pornographie		Acc.										1		
	<b>Sous-total</b>											<b>1</b>		
Incitation à la débauche	Victime mineure	Acc.		2			1		2	1			1	
		Tent.	1								1			
	<b>Sous-total</b>		<b>1</b>	<b>2</b>			<b>1</b>		<b>2</b>	<b>1</b>	<b>1</b>		<b>1</b>	
Exploitation de la débauche d'autrui	Victime majeure	Acc.		1		1								
	<b>Sous-total</b>			<b>1</b>		<b>1</b>								
Outrage public aux bonnes mœurs	Actions (exhibitionnisme, etc.)	Acc.			1						1			
	Ecrits, images, objets	Acc.		1						1		1	1	
		Tent.									1			
	<b>Sous-total</b>			<b>1</b>	<b>1</b>					<b>1</b>	<b>2</b>	<b>1</b>	<b>1</b>	
Voyeurisme	Observation/enregistrement de nudité ou intimité	Acc.				1					1			
	Diffusion enregistrement nudité ou intimité	Acc.									3			
	<b>Sous-total</b>					<b>1</b>					<b>4</b>			



**Infr. contre les mœurs**

		2000	2013	2014	2015	2016	2017	2018	2019	2020	2021	2022	2023
<b>Diffusion contenu caract. sex.-indéterminé (nvCPS)</b>	<b>Tent.</b>										1		
	<b>Sous-total</b>										1		
<b>Grooming online - avec ICT (nvCPS)</b>	<b>Victime &lt; 16a</b>	<b>Acc.</b>									1		
	<b>Sous-total</b>										1		
	<b>Total</b>	<b>7</b>	<b>11</b>	<b>10</b>	<b>5</b>	<b>7</b>	<b>5</b>	<b>5</b>	<b>4</b>	<b>12</b>	<b>10</b>	<b>11</b>	<b>1</b>

FPF/DGR/DR/BIPOL - Statistiques policières de criminalité (date de clôture: 22/09/2023)  
 Les données pour les années 2001 jusqu'à 2012 ne sont plus publiées mais restent disponibles sur demande auprès du service BIPOL.  
 Les données pour 2023 ne concernent que le 1er trimestre.

**Infr. contre autres valeurs morales et sentiments**

		2000	2013	2014	2015	2016	2017	2018	2019	2020	2021	2022	2023
Harcèlement	Acc.	3	19	34	26	15	13	19	13	16	12	6	2
	Sous-total	3	19	34	26	15	13	19	13	16	12	6	2
Violation de sépulture	Acc.			1						1			
	Sous-total			1						1			
Atteinte à l'honneur	Calomnie et diffamation	Acc.	7	7	4	2	1	4	6	5	7	6	1
	Déclaration calomnieuse	Acc.	2		1								
	Imputation calomnieuse	Acc.					3					2	
	Divulgateur méchant	Acc.								1	1		
	Injures (Délit)	Acc.	3	4	3	3	3	4	3	1	3		1
	Sous-total		12	11	8	5	7	8	9	7	11	8	2
Vie privée	Violation de domicile par un particulier	Acc.	1	1	6	2	1	2	4	2	3		1
	Violation du secret des lettres	Acc.							1				
	Sous-total	2	1	1	6	2	1	2	5	2	3		1
Tapage nocturne	Acc.	1	1	2		2	1	1	2	2	1	1	
	Sous-total	1	1	2		2	1	1	2	2	1	1	
Violation de communication par particulier	Acc.			2									
	Sous-total			2									
Abus faiblesses de personnes	Acc.			1									
	Sous-total			1									
Vie privée mœurs: publication identité victime	Acc.									1			
	Sous-total									1			
	Total	6	33	52	40	24	22	30	29	29	27	15	5

**Infr. relative au statut juridique de l'enfant**

			2000	2013	2014	2015	2016	2017	2018	2019	2020	2021	2022	2023
<b>Non-représentation d'enfants</b>	<b>Par les parents</b>	<b>Acc.</b>	1									1		
		<b>Sous-total</b>	1									1		
		<b>Total</b>	1									1		

## Vol et extorsion

			2000	2013	2014	2015	2016	2017	2018	2019	2020	2021	2022	2023	
Vol avec circ. aggr.	Avec violence	Acc.	2	2					1	3		1	1		
		Tent.			1			2			1				
	Sans violence	Acc.	17	46	66	68	29	50	37	45	21	19	29		5
		Tent.	9	11	19	13	13	11	15	16	3	6	10		1
Sous-total			28	59	85	82	42	61	55	64	25	26	40	6	
Vol sans circ. aggr.	Avec violence	Acc.				2		1	1						
		Tent.												1	
	Sans violence, Vol à la tire	Acc.		1	2		2						1	1	
		Tent.													
	Sans violence, Vol domestique	Acc.	2	2	5	4	4	1	4		1				1
		Tent.		1											
Sans violence	Acc.	106	53	63	57	55	51	44	41	25	26	40		12	
	Tent.	1	1		2	3	5	2	1			2			
Sous-total			109	58	70	65	64	58	51	42	26	27	44	13	
Vol non spécifié	Acc.		10		1	1									
		Tent.	5												
	Sous-total			15		1	1								
Extorsion	Acc.				2	2				2	1	1	2		
		Tent.			1					1			1	1	
	Sous-total					3	2			3	1	1	3	1	
Total			152	117	156	151	108	119	106	109	52	54	87	20	

## Fraude

		2000	2013	2014	2015	2016	2017	2018	2019	2020	2021	2022	2023
Blanchiment d'argent	Acc.									1	3	2	
	Sous-total									1	3	2	
Recel	Recel simple	Acc.				1	1						
	Non spécifié	Acc.								1			
	Sous-total					1	1			1			
Grivèlerie	Logements	Acc.				1							
	Sous-total					1							
Corruption privée		Acc.		1									
	Sous-total			1									
Détournement et destruction frauduleuse	Cel frauduleux	Inc.											
		Acc.	4										
	D'argent, de papiers, etc.	Acc.	122	1	3	1	1	1	1			2	
	D'objets saisis	Acc.									1		
	Non spécifié	Acc.			1	3					1	1	
	Sous-total	126	1	6	1	4	1	1	1		2	7	
Escoquerie	Fraude par internet	Acc.		6	14	10	8	17	12	28	51	44	36
		Tent.		2	9	3		1	6	4	2	2	2
	Escoquerie sans internet	Acc.		7	4	6	4	10	5	3	5	1	10
		Tent.			2		2		1	2		1	
	Non spécifié	Acc.	5										
	Tent.	1											
	Sous-total	6	15	29	19	14	28	24	37	58	48	48	10
Tromperie	Marchandises vendues / travail fourni	Acc.	1				1					1	
	Sous-total	1					1					1	
Abus de confiance et infr. apparentées	Abus de confiance	Acc.	3	4	4	11	3	6	5	3	6	7	1
	Abus des faiblesses	Acc.	1				1	1	1		1		
	Sous-total	4	4	4	11	4	7	6	3	7	7	1	
Infr. liées à l'insolvabilité	Par le débiteur	Acc.						1					
	Non spécifié	Acc.			1			1	1				
	Sous-total			1				2	1				
Chèques sans provision		Acc.	2										
	Sous-total	2											
		Total	139	20	41	31	24	38	33	42	67	60	59
													10

## Dégradation de la propriété

			2000	2013	2014	2015	2016	2017	2018	2019	2020	2021	2022	2023
Incendie volontaire	Dans lieu habité (de nuit)	Acc.									1			
	Dans un autre lieu (de jour)	Acc.			1					2				
	Dans un autre lieu (de nuit)	Acc.		1		2				2				
	Dans un autre lieu (moment indéterminé)	Acc.		1							1			
		Tent.						1						
		Sous-total		2	1	2	1			4	2			
Incendie involontaire		Acc.	2	9	6	6	6	4	3	5	7	2	4	
		Sous-total	2	9	6	6	6	4	3	5	7	2	4	
Destruction, dénaturation, dégradation	Avec circ. aggr.	Acc.	2		1	2		2						
	Destruction de biens agricoles	Acc.		1			1			1				
	Non spécifié	Acc.	2			3								
		Sous-total	4	1	1	5	1	2			1			
Vandalisme	Sur véhicules	Acc.	9	28	23	19	21	25	10	17	11	12	13	1
	Sur autres biens mobiliers	Acc.	28	4	2	2	3	5	3	3	2	3	7	2
	Graffitis	Acc.						1	2	1			2	
	Autres détériorations sur biens immobiliers	Acc.	6	12	9	20	8	11	13	11	12	10	9	5
	Dégradation de clôture	Acc.	1	6	1	1	1	3	2	2	1	1	2	1
		Sous-total	44	50	35	42	33	45	30	34	26	26	33	9
		Total	50	60	44	54	42	52	33	44	35	28	37	9

## Infr. contre la sécurité publique

		2000	2013	2014	2015	2016	2017	2018	2019	2020	2021	2022	2023
Association de malfaiteurs	Acc.						1						
	Sous-total						1						
Evasion de prisonniers	Non-respect surveillance électronique	Acc.		1	1								
	Sous-total			1	1								
Menaces	Menace d'attentat	Acc.						1		1			
	Verbales	Acc.	10	12	26	13	14	14	6	16	7	10	8
	Ecrites	Acc.		1	1	1	1	6	4	6	2	8	6
	Par gestes, emblèmes	Acc.	1	5	4	3	5	3	2	3	2	3	3
	Alerte à la bombe	Acc.		1									
	Non spécifié	Tent.	2			1							
	Sous-total	13	19	32	18	20	23	13	25	12	21	17	5
	Total	13	19	33	19	20	24	13	25	12	21	17	5

## Infr. contre l'autorité publique

		2000	2013	2014	2015	2016	2017	2018	2019	2020	2021	2022	2023
Violence c/ personnes investies autorité publique	Acc.					1							
	Sous-total					1							
Rébellion	Rébellion armée	Acc.										1	
	Rébellion non armée	Acc.				1	3	1	1	1	1	1	
	Non spécifié	Acc.								1			
	Sous-total					1	3	1	1	2	1	2	
Outrages	Acc.					1	1		1	1	1		
	Sous-total					1	1		1	1	1		
	Total					3	4	1	2	3	2	2	



## Infr. contre la foi publique

			2000	2013	2014	2015	2016	2017	2018	2019	2020	2021	2022	2023
Faux en écritures	Faux en écritures	Acc.	2	3	5	3	6	5	2	1		1	1	
	Usage de faux en écrit. et écrit. falsifiées	Acc.	1	1		1					1	1		
		Sous-total	3	4	5	4	6	5	2	1	1	2	1	
Usurpation	De nom	Acc.		1			1	1				1	3	
	Non spécifié	Acc.			1		1							
		Sous-total		1	1		2	1				1	3	
Contrefaçon / falsification	Contrefaçon	Acc.							1					
	Falsification	Acc.			1									
		Sous-total			1	1			1					
Fausses monnaies	Emission	Acc.	1		2	2								
		Tent.				1								
	Non spécifié	Acc.	1											
	Sous-total	2		2	3									
Faux en justice	Fausses déclarations	Acc.			1								1	
		Sous-total			1								1	
		Total	5	5	10	8	8	6	3	1	1	3	5	



**Zonnebeke**

**Infraction Code pénal**

**Infr. contre la famille**

		2000	2013	2014	2015	2016	2017	2018	2019	2020	2021	2022	2023
<b>Refus du droit aux relations personnelles</b>	Acc.	22	36	47	7	17	7	9	17	11	4	3	2
	Sous-total	22	36	47	7	17	7	9	17	11	4	3	2
<b>Non-acquittement pension alimentaire</b>	Acc.	3		2	3		1	1	2				
	Sous-total	3		2	3		1	1	2				
	Total	25	36	49	10	17	8	10	19	11	4	3	2

**Criminalité informatique**

		2000	2013	2014	2015	2016	2017	2018	2019	2020	2021	2022	2023
<b>Hacking</b>	Acc.			1		6	2	1	3	1	3	4	1
	Sous-total			1		6	2	1	3	1	3	4	1
<b>Faux en informatique</b>	Acc.				1				1	3	2	1	
	Sous-total				1				1	3	2	1	
<b>Fraude informatique</b>	Acc.		2	2	5	2	3	2	5	29	25	18	10
	Tent.				3			2	1				
	Sous-total		2	2	8	2	3	4	6	29	25	18	10
<b>Sabotage</b>	Acc.							1					
	Sous-total							1					
	Total		2	3	9	8	5	6	10	33	30	23	11

**Exercice illégal de l'autorité publique**

		2000	2013	2014	2015	2016	2017	2018	2019	2020	2021	2022	2023
<b>Usurpation de pouvoir</b>	Acc.										1		
	Sous-total										1		
<b>Corruption publique</b>	Tent.	1							1				
	Sous-total	1							1				
	Total	1							1		1		



Traite des êtres humains

	2000	2013	2014	2015	2016	2017	2018	2019	2020	2021	2022	2023
<b>Exploitation économique</b> <b>Acc.</b>							1	1				
<b>Sous-total</b>							1	1				
<b>Production ou diffusion de pornographie enfantine</b> <b>Acc.</b>		1										
<b>Sous-total</b>		1										
<b>Total</b>		1					1	1				

Autres infractions Code pénal

	2000	2013	2014	2015	2016	2017	2018	2019	2020	2021	2022	2023
<b>Acc.</b>							2					
<b>Sous-total</b>							2					
<b>Total</b>							2					

Contravention Code pénal

	2000	2013	2014	2015	2016	2017	2018	2019	2020	2021	2022	2023
<b>Injures (Contravention)</b> <b>Acc.</b>	1											
<b>Sous-total</b>	1											
<b>Autres contraventions CP</b> <b>Acc.</b>	5			1								
<b>Sous-total</b>	5			1								
<b>Total</b>	6			1								

# ***STATISTIQUES POLICIERES DE CRIMINALITE***

---

***LIEU DE PERPETRATION: COMMUNE***

**Zonnebeke**

***ANNEXE II: DETAIL PAR CATEGORIE DE DELIT  
LOIS SPECIALES***



Zonnebeke

Infraction Lois spéciales

Drogues

			2000	2013	2014	2015	2016	2017	2018	2019	2020	2021	2022	2023
Détention		Acc.	4	11	10	8	30	23	15	9	26	14	12	1
		Sous-total	4	11	10	8	30	23	15	9	26	14	12	1
Usage	Usage en groupe	Acc.	2											
	Usage individuel	Acc.	1											
	Faciliter l'usage	Acc.			1			3						
	Incitation à l'usage	Acc.							1					
	Désordre, scandale ou danger dans un espace public	Acc.									1			
		Sous-total	3		1			3	1		1			
Importation et exportation		Acc.	1	1			1	1	1					1
		Sous-total	1	1			1	1	1					1
Fabrication		Acc.		4	3	1		1	2	1	3	3		1
		Sous-total		4	3	1		1	2	1	3	3		1
Commerce		Acc.		5	6	4	4	7	5	2	4	2	3	1
		Sous-total		5	6	4	4	7	5	2	4	2	3	1
Autres		Acc.	1					1						1
		Sous-total	1					1						1
		Total	9	21	20	13	35	36	24	12	34	19	17	3

Législation sur les étrangers

			2000	2013	2014	2015	2016	2017	2018	2019	2020	2021	2022	2023	
Transmigration illégale	Mariages simulés/blancs sans récompense/contrainte	Acc.		2	4	4	2	2		2	1				
		Tent.												1	
	Cohab. légale de complais. sans récompense/contr.	Acc.								1					1
		Accès au territoire	Acc.								2	2	1	1	
	Séjour	Acc.	1					1	2	9		2	1		
		Sous-total	1	2	4	4	2	3	3	13	3	3	3	1	
Trafic d'êtres humains		Acc.								2					
		Sous-total								2					
		Total	1	2	4	4	2	3	3	15	3	3	3	1	



**Environnement**

			2000	2013	2014	2015	2016	2017	2018	2019	2020	2021	2022	2023
<b>Déchets</b>	Transport de déchets	Acc.											2	
	Déchets par professionnel	Acc.		1	4	1	7	4	6	4	3	4	2	1
	Déchets par particulier	Acc.		3	5	9	4	3	8	6	12	8	1	
	Déchets par personne indéterminée	Acc.	2											
	Déchets: permis/autorisation	Acc.		1								1		
	Non spécifié	Acc.	2											
	<b>Sous-total</b>		<b>4</b>	<b>5</b>	<b>9</b>	<b>10</b>	<b>11</b>	<b>7</b>	<b>14</b>	<b>10</b>	<b>15</b>	<b>13</b>	<b>5</b>	<b>1</b>
<b>Autres que déchets</b>	Urbanisme	Acc.	13	4	11	9	2	7	3	9	5	5	8	1
	Permis d'environnement	Acc.		2		3	1		1	1	3	1	1	1
	Bruit	Acc.		2		2	1	1			1	1		1
	Pollution de l'eau	Acc.	2	3	1		1				2		2	
	Pollution de l'air	Acc.		2								1	1	
	Pollution du sol	Acc.					2					1		
	Autres nuisances en matière d'environnement	Acc.					1				1	1	2	
	<b>Sous-total</b>		<b>15</b>	<b>13</b>	<b>12</b>	<b>14</b>	<b>8</b>	<b>8</b>	<b>4</b>	<b>10</b>	<b>12</b>	<b>10</b>	<b>14</b>	<b>3</b>
<b>Biodiversité / Faune et flore</b>	Commerce et détention: législation CITES	Acc.										1		
	Bien-être animal	Acc.	1	1	1	3	5	1	6	1			3	1
	Protection de la nature	Acc.	1	1	1	1	2		1	1				
	Permis / autorisation animaux	Acc.			1				1	1				
	Destruction d'animaux	Acc.		3				3	1	2				
	Tent.					1								
	Santé des animaux	Acc.										1		
	<b>Sous-total</b>		<b>2</b>	<b>5</b>	<b>2</b>	<b>4</b>	<b>4</b>	<b>10</b>	<b>2</b>	<b>10</b>	<b>3</b>	<b>2</b>	<b>3</b>	<b>1</b>
	<b>Total</b>		<b>21</b>	<b>23</b>	<b>23</b>	<b>28</b>	<b>23</b>	<b>25</b>	<b>20</b>	<b>30</b>	<b>30</b>	<b>25</b>	<b>22</b>	<b>5</b>



**Armes et explosifs**

			2000	2013	2014	2015	2016	2017	2018	2019	2020	2021	2022	2023
Détention illégale	Arme à feu	Acc.		2	3	11	5	1	4	9	5	7	3	
	Arme blanche ou non à feu	Acc.			1		1	3	2	1	3		2	1
	Munition	Acc.		1	1		4	3			2	1	1	
	Non spécifié	Acc.	1			1								
		<b>Sous-total</b>	<b>1</b>	<b>3</b>	<b>5</b>	<b>12</b>	<b>10</b>	<b>7</b>	<b>6</b>	<b>10</b>	<b>10</b>	<b>8</b>	<b>6</b>	<b>1</b>
Port / transport illégal	Arme à feu	Acc.					1		3					
	Arme blanche ou non à feu	Acc.		1	2		1	1			2		1	
		<b>Sous-total</b>		<b>1</b>	<b>2</b>		<b>2</b>	<b>1</b>	<b>3</b>		<b>2</b>		<b>1</b>	
Commerce illégal	Arme à feu	Acc.										1	1	
		<b>Sous-total</b>										<b>1</b>	<b>1</b>	
Explosifs		Acc.					3							
		<b>Sous-total</b>					<b>3</b>							
Autre	Documents	Acc.								4	1	1	3	
	Mesures de sécurité	Acc.		1				1						
	Défaut signalement vol ou perte	Acc.								1				
		<b>Sous-total</b>		<b>1</b>				<b>1</b>		<b>5</b>	<b>1</b>	<b>1</b>	<b>3</b>	
		<b>Total</b>	<b>1</b>	<b>5</b>	<b>7</b>	<b>12</b>	<b>15</b>	<b>9</b>	<b>9</b>	<b>15</b>	<b>13</b>	<b>10</b>	<b>11</b>	<b>1</b>

**Protection de la personne**

			2000	2013	2014	2015	2016	2017	2018	2019	2020	2021	2022	2023
Discrimination	Racisme et xénophobie	Acc.					1	1						
	Fondée sur le sexe (sexisme)	Acc.										1		
	Autre discrimination	Acc.										1		
		<b>Sous-total</b>					<b>1</b>	<b>1</b>				<b>2</b>		
Protection de la vie privée		Acc.	1							1		2		
		<b>Sous-total</b>	<b>1</b>							<b>1</b>		<b>2</b>		
Caméras de surveillance		Acc.										1		
		<b>Sous-total</b>										<b>1</b>		
Autres		Acc.							1					
		<b>Sous-total</b>							<b>1</b>					
		<b>Total</b>	<b>1</b>				<b>1</b>	<b>1</b>	<b>1</b>	<b>1</b>		<b>5</b>		



**Zonnebeke**

**Infraction Lois spéciales**

**Hormones et dopage**

		2000	2013	2014	2015	2016	2017	2018	2019	2020	2021	2022	2023
<b>Détention</b>	Acc.			1	1		2						
	Sous-total:			1	1		2						
<b>Usage</b>	Acc.		1	1	1					1			
	Sous-total:		1	1	1					1			
	Total:		1	2	2		2			1			

**Sécurité privée**

		2000	2013	2014	2015	2016	2017	2018	2019	2020	2021	2022	2023
<b>Entreprises de gardiennage / de sécurité</b>	Acc.	1	1	6		1		1				2	1
	Sous-total:	1	1	6		1		1				2	1
	Total:	1	1	6		1		1				2	1

**Protection de la jeunesse**

		2000	2013	2014	2015	2016	2017	2018	2019	2020	2021	2022	2023
<b>Législation sur l'obligation scolaire</b>	Acc.		1	2									
	Sous-total:		1	2									
<b>Législation sur la protection de la jeunesse</b>	Acc.		10	9	12	14	16	13	13	9	9	16	7
	Sous-total:		10	9	12	14	16	13	13	9	9	16	7
<b>Non spécifié</b>	Acc.							1					
	Sous-total:							1					
	Total:		11	11	12	14	16	14	13	9	9	16	7





**Code pénal social**

		2000	2013	2014	2015	2016	2017	2018	2019	2020	2021	2022	2023
<b>Harcèlement au travail</b>	Acc.					1		1				1	
	Sous-total:					1		1				1	
<b>Mise en danger du travailleur</b>	Acc.							1					
	Sous-total:							1					
<b>Travail illégal</b>	Acc.									1			
	Sous-total:									1			
<b>Fraude sociale aux cotisations (travail au noir)</b>	Acc.			1	3		4	3	2	5	3		
	Sous-total:			1	3		4	3	2	5	3		
<b>Documents sociaux</b>	Acc.				5		1	3			1	1	
	Sous-total:				5		1	3			1	1	
<b>Sécurité sociale</b>	Acc.							1					
	Sous-total:							1					
<b>Infr. contre foi publique en droit pénal social</b>	Acc.			1	1	1				1		1	
	Sous-total:			1	1	1				1		1	
<b>Escroquerie en droit pénal social</b>	Acc.				1		1	1		1		1	
	Sous-total:				1		1	1		1		1	
<b>Autres</b>	Acc.		1						2		1	1	
	Sous-total:		1						2		1	1	
	Total:		1	2	10	2	6	10	4	8	5	5	

**Ivresse et alcool**

		2000	2013	2014	2015	2016	2017	2018	2019	2020	2021	2022	2023
<b>Ivresse publique</b>	Acc.	1	5	3	2	2	10	1	8	6	14	9	2
	Sous-total:	1	5	3	2	2	10	1	8	6	14	9	2
	Total:	1	5	3	2	2	10	1	8	6	14	9	2



Registre de population

		2000	2013	2014	2015	2016	2017	2018	2019	2020	2021	2022	2023
	Acc.		9	12	6	14	11	12	10	12	16	10	4
	Sous-total:		9	12	6	14	11	12	10	12	16	10	4
	Total:		9	12	6	14	11	12	10	12	16	10	4

Carte d'identité

		2000	2013	2014	2015	2016	2017	2018	2019	2020	2021	2022	2023
Pas en possession	Acc.				1			1		2			
	Sous-total:				1			1		2			
	Total:				1			1		2			

Santé publique

		2000	2013	2014	2015	2016	2017	2018	2019	2020	2021	2022	2023
Politique de la santé	Acc.										2		
	Sous-total:										2		
Interdiction de fumer	Acc.						1			2	3		
	Sous-total:						1			2	3		
Législation médicaments	Acc.									1			
	Sous-total:									1			
Refus ou négligence respect mesures	Acc.									71	10		
	Sous-total:									71	10		
Autres	Acc.									23			
	Sous-total:									23			
	Total:						1			97	15		



Travail

		2000	2013	2014	2015	2016	2017	2018	2019	2020	2021	2022	2023
<b>Commerce ambulant</b>	Acc.			1	2					1			
	Sous-total:			1	2					1			
<b>Fraude sociale aux cotisations (travail au noir)</b>	Acc.							1					
	Sous-total:							1					
<b>Travailleurs étrangers</b>	Acc.			1									
	Sous-total:			1									
<b>Autres</b>	Acc.			2			1						
	Sous-total:			2			1						
	<b>Total:</b>			4	2		1	1		1			

Protection des revenus publics

		2000	2013	2014	2015	2016	2017	2018	2019	2020	2021	2022	2023
<b>Taxe de circulation / TMC</b>	Acc.						1	1			1		
	Sous-total:						1	1			1		
<b>Non spécifié</b>	Acc.		1				1				1		
	Sous-total:		1				1				1		
	<b>Total:</b>		1				2	1			2		

Législation économique

		2000	2013	2014	2015	2016	2017	2018	2019	2020	2021	2022	2023
<b>Sociétés</b>	Acc.						1						
	Sous-total:						1						
	<b>Total:</b>						1						



Pratiques commerciales

		2000	2013	2014	2015	2016	2017	2018	2019	2020	2021	2022	2023
<b>Pratiques du marché et protection du consommateur</b>	Acc.											1	
	Sous-total:											1	
<b>Registre de commerce</b>	Acc.				1			1					
	Sous-total:				1			1					
<b>Autres</b>	Acc.	1							1				
	Sous-total:	1							1				
	<b>Total:</b>	<b>1</b>			<b>1</b>			<b>1</b>	<b>1</b>			<b>1</b>	

Autres lois spéciales

		2000	2013	2014	2015	2016	2017	2018	2019	2020	2021	2022	2023
<b>Energie</b>	Acc.						1						
	Sous-total:						1						
<b>Dégradation involontaire câbles télécommunication</b>	Acc.			3	7	2	3	5		2	2	4	
	Sous-total:			3	7	2	3	5		2	2	4	
<b>Autres</b>	Acc.		6				2	1			1		
	Sous-total:		6				2	1			1		
	<b>Total:</b>		<b>6</b>	<b>3</b>	<b>7</b>	<b>2</b>	<b>6</b>	<b>6</b>		<b>2</b>	<b>3</b>	<b>4</b>	

# ***STATISTIQUES POLICIERES DE CRIMINALITE***

---

***LIEU DE PERPETRATION: COMMUNE***

**Zonnebeke**

***ANNEXE III: DETAIL  
FIGURES CRIMINELLES / PHENOMENES***



Zonnebeke

FC Vol moyen de transport

		2000	2013	2014	2015	2016	2017	2018	2019	2020	2021	2022	2023
Vol de voiture	Acc.	10	1	1	7	2	2	1	2	1	3	3	1
	Tent.	1				1		1					
	<b>Total</b>	<b>11</b>	<b>1</b>	<b>1</b>	<b>7</b>	<b>3</b>	<b>2</b>	<b>2</b>	<b>2</b>	<b>1</b>	<b>3</b>	<b>3</b>	<b>1</b>
Vol de moto	Acc.			1	1				2			1	
	Total			1	1				2			1	
Carjacking	Acc.								1				
	Total								1				
Vol dans les garages	Acc.	2			1			1	1				
	Total	2			1			1	1				
Vol de vélomoteur	Acc.	2	1	3	1	1			1				
	Total	2	1	3	1	1			1				
Vol de vélo	Acc.	15	4	7	12	6	10	5	8	3	1	7	1
	Tent.	1											
	<b>Total</b>	<b>16</b>	<b>4</b>	<b>7</b>	<b>12</b>	<b>6</b>	<b>10</b>	<b>5</b>	<b>8</b>	<b>3</b>	<b>1</b>	<b>7</b>	<b>1</b>



**FC Cambriolage**

		2000	2013	2014	2015	2016	2017	2018	2019	2020	2021	2022	2023
<b>Cambriolage dans habitation</b>	Acc.	13	18	31	33	15	18	14	23	8	9	17	3
	Tent.	4	7	12	7	8	6	11	4		4	6	
	<b>Total</b>	<b>17</b>	<b>25</b>	<b>43</b>	<b>40</b>	<b>23</b>	<b>24</b>	<b>25</b>	<b>27</b>	<b>8</b>	<b>13</b>	<b>23</b>	<b>3</b>
<b>Cambriolage ds entreprise ou commerce</b>	Acc.		8	6	5	2	8	9	3	3	1	2	1
	Tent.	5	1	3	1	1		2	2	3		1	1
	<b>Total</b>	<b>5</b>	<b>9</b>	<b>9</b>	<b>6</b>	<b>3</b>	<b>8</b>	<b>11</b>	<b>5</b>	<b>6</b>	<b>1</b>	<b>3</b>	<b>2</b>
<b>Cambriolage ds service public ou bâtiment administ</b>	Acc.	4	1	1	2	3	3	8	3	1			1
	Tent.		1			1	1	1	1			2	
	<b>Total</b>	<b>4</b>	<b>2</b>	<b>1</b>	<b>2</b>	<b>4</b>	<b>4</b>	<b>9</b>	<b>4</b>	<b>1</b>		<b>2</b>	<b>1</b>
<b>Vol au béliier</b>	Acc.		1										
	Total		1										
<b>Cambriolage dans bâtiment (total)</b>	Acc.	17	27	38	40	20	29	31	29	12	10	19	5
	Tent.	9	9	15	8	10	7	14	7	3	4	9	1
	<b>Total</b>	<b>26</b>	<b>36</b>	<b>53</b>	<b>48</b>	<b>30</b>	<b>36</b>	<b>45</b>	<b>36</b>	<b>15</b>	<b>14</b>	<b>28</b>	<b>6</b>

**FC Vol autre**

		2000	2013	2014	2015	2016	2017	2018	2019	2020	2021	2022	2023
<b>Vol à main armée</b>	Acc.					1			1				
	Total					1			1				
<b>Vol avec violence sans arme</b>	Acc.	2	2		3	1	1	2	4		2	3	
	Tent.				2			2	1	1		2	1
	<b>Total</b>	<b>2</b>	<b>2</b>		<b>5</b>	<b>1</b>	<b>1</b>	<b>4</b>	<b>5</b>	<b>1</b>	<b>2</b>	<b>5</b>	<b>1</b>
<b>Vol dans ou sur un véhicule</b>	Acc.	17	13	18	12	9	15	3	23	5	6	7	2
	Tent.	3	3	2	1		2	2	7		1		
	<b>Total</b>	<b>20</b>	<b>16</b>	<b>20</b>	<b>13</b>	<b>9</b>	<b>17</b>	<b>5</b>	<b>30</b>	<b>5</b>	<b>7</b>	<b>7</b>	<b>2</b>
<b>Vol d'armes et explosifs</b>	Acc.		1	2		1	1	1		1			
	Total		1	2		1	1	1		1			



**FC Vol autre**

		2000	2013	2014	2015	2016	2017	2018	2019	2020	2021	2022	2023
<b>Arrachage de sac à main</b>	Acc.	1											
	Total	1											
<b>Vol à l'arraché</b>	Acc.	5								1			1
	Total	5								1			1
<b>Vol à la tire</b>	Acc.		1	2		2					1	2	
	Total		1	2		2					1	2	
<b>Vol à l'étalage</b>	Acc.	3	3	9		5	4		3	2	2	18	4
	Tent.						2						
	Total	3	3	9		5	6		3	2	2	18	4
<b>Vol par ruse</b>	Acc.		2	1	1	1	2				1		
	Tent.					1		1					
	Total		2	1	1	2	2	1			1		
<b>Vol de métaux</b>	Acc.			8	3	2	5	2	1	1	4	2	
	Total			8	3	2	5	2	1	1	4	2	
<b>Vol sur les chantiers</b>	Acc.	4	2	3	3	2	5	2		2	2		
	Tent.	1									1		
	Total	5	2	3	3	2	5	2		2	3		
<b>Home-invasion</b>	Acc.											1	
	Total											1	
<b>Vol d'animaux</b>	Acc.		5		2	1	2	3	1				
	Tent.						1						
	Total		5		2	1	3	3	1				
<b>Vol de cargaison</b>	Acc.		1	1	1								
	Total		1	1	1								





**Criminalité ICT**

		2000	2013	2014	2015	2016	2017	2018	2019	2020	2021	2022	2023
<b>Fraude de cartes de paiements</b>	Acc.		1	1		1		1		3	1	2	1
	Total		1	1		1		1		3	1	2	1
<b>Phishing</b>	Acc.						1	1	3	12	2	1	2
	Tent.							1	1				
	Total						1	2	4	12	2	1	2
<b>Shouldersurfing</b>	Acc.									1			
	Total									1			
<b>Skimming</b>	Acc.											1	
	Total											1	

**FC Autre**

		2000	2013	2014	2015	2016	2017	2018	2019	2020	2021	2022	2023
<b>Violence contre les métiers d'intérêt général</b>	Acc.	1	1		1	1				1			
	Total	1	1		1	1				1			
<b>Graffiti</b>	Acc.						1	2	1			2	
	Total						1	2	1			2	
<b>Dégradation de voiture</b>	Acc.		25	24	19	20	24	10	15	12	11	13	1
	Tent.						1						
	Total		25	24	19	20	25	10	15	12	11	13	1
<b>Rixe au couteau</b>	Acc.								2	1			
	Total								2	1			



**PH Violence intrafamiliale (VIF)**

		2000	2013	2014	2015	2016	2017	2018	2019	2020	2021	2022	2023
<b>VIF: physique, dans le couple</b>	Acc.	6	11	9	12	9	9	9	5	7	11	19	4
	Total	6	11	9	12	9	9	9	5	7	11	19	4
<b>VIF: physique, envers des descendants</b>	Acc.		2	2	2		4	2	2	1		1	
	Total		2	2	2		4	2	2	1		1	
<b>VIF: physique, envers d'autres membres</b>	Acc.	7	2	1	1		5	1	2	4	3	5	3
	Total	7	2	1	1		5	1	2	4	3	5	3
<b>VIF: sexuelle, envers des descendants</b>	Acc.	2		1	1	2	2						
	Total	2		1	1	2	2						
<b>VIF: psychique, dans le couple</b>	Acc.	23	37	52	9	19	10	10	17	12	5	5	3
	Total	23	37	52	9	19	10	10	17	12	5	5	3
<b>VIF: psychique, envers des descendants</b>	Acc.					2	1						1
	Total					2	1						1
<b>VIF: psychique, envers d'autres membres</b>	Acc.				1			1					
	Total				1			1					
<b>VIF: économique, dans le couple</b>	Acc.		1		1		1	2		2	1	2	1
	Tent.							1					
	Total		1		1		1	3		2	1	2	1
<b>VIF: économique, envers des descendants</b>	Acc.							1					
	Total							1					
<b>VIF: économique, envers d'autres membres</b>	Acc.	3		2	4		1	1	2	1	1		1
	Total	3		2	4		1	1	2	1	1		1

**PH Hormones et dopage**

		2000	2013	2014	2015	2016	2017	2018	2019	2020	2021	2022	2023
<b>Dopage humain</b>	Acc.		1	1	1		2			1			
	Total		1	1	1		2			1			



**PH Drogues**

		2000	2013	2014	2015	2016	2017	2018	2019	2020	2021	2022	2023
<b>Vente de cocaïne</b>	Acc.			1			3	1			1	1	
	Total			1			3	1			1	1	
<b>Vente de drogues synthétiques</b>	Acc.		1	2	1	2	3	1			1		
	Total		1	2	1	2	3	1			1		
<b>Production de cannabis (culture)</b>	Acc.		3	1	1		1	1	1	1	2		1
	Total		3	1	1		1	1	1	1	2		1
<b>Vente de cannabis en grande quantité</b>	Acc.					1							
	Total					1							
<b>Vente-traffic d'héroïne</b>	Acc.			1			1	1					
	Total			1			1	1					

**PH Trafic d'armes**

		2000	2013	2014	2015	2016	2017	2018	2019	2020	2021	2022	2023
<b>Commerce et production d'arme à feu et mun.</b>	Acc.										1	1	
	Total										1	1	

**PH Traite des êtres humains**

		2000	2013	2014	2015	2016	2017	2018	2019	2020	2021	2022	2023
<b>TEH - exploitation économique</b>	Acc.							1	1				
	Total							1	1				
<b>TEH - exploitation sexuelle</b>	Acc.		2		1								
	Total		2		1								

**PH Violence dans l'espace public**

		2000	2013	2014	2015	2016	2017	2018	2019	2020	2021	2022	2023
<b>Violence physique (transport public)</b>	Acc.				1								
	Total				1								
<b>Violence physique (voie publique)</b>	Acc.	7	7	6	8	8	11	6	5	4	4	5	1
	Tent.		1										
	Total	7	8	6	8	8	11	6	5	4	4	5	1



**PH Violence dans l'espace public**

		2000	2013	2014	2015	2016	2017	2018	2019	2020	2021	2022	2023
<b>Violence physique (autre endroit public)</b>	Acc.	1	1			1					1		
	Total	1	1			1					1		
<b>Violence physique (endroit accessible au public)</b>	Acc.	6	16	4	8	9	8	7	4	1	1	5	1
	Tent.	1				1							
	Total	7	16	4	8	10	8	7	4	1	1	5	1
<b>Violence sexuelle (voie publique)</b>	Acc.		1							1			
	Total		1							1			
<b>Violence sexuelle (autre endroit public)</b>	Acc.									1			
	Total									1			
<b>Violence sexuelle (endroit accessible au public)</b>	Acc.		1							1	1	1	
	Total		1							1	1	1	
<b>Violence psychique (transport public)</b>	Acc.		1										
	Total		1										
<b>Violence psychique (voie publique)</b>	Acc.	3	13	11	6	11	5	9	3	7	2	5	3
	Tent.	1											
	Total	4	13	11	6	11	5	9	3	7	2	5	3
<b>Violence psychique (autre endroit public)</b>	Acc.			1	1	1		1		1			
	Total			1	1	1		1		1			
<b>Violence psychique (endroit accessible au public)</b>	Acc.	2	5	3	2	1	4	1	7		2	1	
	Tent.	1											
	Total	3	5	3	2	1	4	1	7		2	1	
<b>Vol à main armée (voie publique)</b>	Acc.					1			1				
	Total					1			1				
<b>Vol avec violence sans arme (voie publique)</b>	Acc.				1								
	Total				1								



**PH Violence dans l'espace public**

		2000	2013	2014	2015	2016	2017	2018	2019	2020	2021	2022	2023
Vol avec violence sans arme (endr. acces. au pub.)	Acc.	1	1					1					
	Tent.											1	
	<b>Total</b>	<b>1</b>	<b>1</b>					<b>1</b>				<b>1</b>	

**PH Autre**

		2000	2013	2014	2015	2016	2017	2018	2019	2020	2021	2022	2023
Faux policiers	Acc.					1							
	<b>Total</b>					<b>1</b>							
Terrorisme, extrémisme et radicalisme	Acc.					1							
	<b>Total</b>					<b>1</b>							
Cyberharcèlement	Acc.		2	15	7	7	13	7	11	5	6	6	1
	<b>Total</b>		<b>2</b>	<b>15</b>	<b>7</b>	<b>7</b>	<b>13</b>	<b>7</b>	<b>11</b>	<b>5</b>	<b>6</b>	<b>6</b>	<b>1</b>
Fraude à l'identité	Acc.		1	1		2	3	2	3	5	2	4	
	Tent.		1	1									
	<b>Total</b>		<b>2</b>	<b>2</b>		<b>2</b>	<b>3</b>	<b>2</b>	<b>3</b>	<b>5</b>	<b>2</b>	<b>4</b>	

# ***STATISTIQUES POLICIERES DE CRIMINALITE***

---

***LIEU DE PERPETRATION: COMMUNE***

**Zonnebeke**

***ANNEXE IV: FAITS ENREGISTRES  
NON CRIMINELS***



Zonnebeke

Faits non criminels

Maladies / Décès / Disparition

	2000	2013	2014	2015	2016	2017	2018	2019	2020	2021	2022	2023
Suicide	1	5	4	6	8	6	6	2	4	2	2	2
Personne malade	2	5	4	3	9	5	10	5	10	14	15	1
Décès suspect		1					1	1	3	3		
Décès naturel	1	3	2	2		1	1	1				
Disparition (personne disparue)	1	6	5	5	3	5	9	6	3	1		1
Accident (sauf roulage)	1	6	2	2	2	4	2	1	3	3	1	
Autres	1	6		1	3	5	6					
<b>Total</b>	<b>7</b>	<b>32</b>	<b>17</b>	<b>19</b>	<b>25</b>	<b>26</b>	<b>35</b>	<b>16</b>	<b>23</b>	<b>23</b>	<b>18</b>	<b>4</b>

Appels

	2000	2013	2014	2015	2016	2017	2018	2019	2020	2021	2022	2023
Alarme	2											
Appels	7	1						1				
<b>Total</b>	<b>9</b>	<b>1</b>						<b>1</b>				

Problèmes sociaux

	2000	2013	2014	2015	2016	2017	2018	2019	2020	2021	2022	2023
Différends familiaux	12	11	8	12	6	10	4	1	2	4	3	2
Différend (pas de coups)	3	2	3	3	4	4	5	4	2			1
Affaire civile	2	4	2	4	3		2	4	2	2		
Protection de la jeunesse	1	1				1	1	1	6		2	
Autres	3	3	6	8	4	7	11	7	1	5	2	
<b>Total</b>	<b>21</b>	<b>21</b>	<b>19</b>	<b>27</b>	<b>17</b>	<b>22</b>	<b>23</b>	<b>17</b>	<b>13</b>	<b>11</b>	<b>7</b>	<b>3</b>



### Catastrophes

	2000	2013	2014	2015	2016	2017	2018	2019	2020	2021	2022	2023
Dégâts tempête	1	2								1		
Dégâts eau			1									
Autres	1											
<b>Total</b>	<b>2</b>	<b>2</b>	<b>1</b>							<b>1</b>		

### Ordre public

	2000	2013	2014	2015	2016	2017	2018	2019	2020	2021	2022	2023
Troubles		3	2			5	3	1	3	2		1
Autres				1		1						
<b>Total</b>		<b>3</b>	<b>2</b>	<b>1</b>		<b>6</b>	<b>3</b>	<b>1</b>	<b>3</b>	<b>2</b>		<b>1</b>

### Agissements suspects

	2000	2013	2014	2015	2016	2017	2018	2019	2020	2021	2022	2023
	3	7	4	5	3	2	3	3	2	1	6	1
<b>Total</b>	<b>3</b>	<b>7</b>	<b>4</b>	<b>5</b>	<b>3</b>	<b>2</b>	<b>3</b>	<b>3</b>	<b>2</b>	<b>1</b>	<b>6</b>	<b>1</b>

### Objets trouvés

	2000	2013	2014	2015	2016	2017	2018	2019	2020	2021	2022	2023
	8							2		1		
<b>Total</b>	<b>8</b>							<b>2</b>		<b>1</b>		

### Objets perdus

	2000	2013	2014	2015	2016	2017	2018	2019	2020	2021	2022	2023
	8	214	239	140	115	116	125	154	118	100	102	20
<b>Total</b>	<b>8</b>	<b>214</b>	<b>239</b>	<b>140</b>	<b>115</b>	<b>116</b>	<b>125</b>	<b>154</b>	<b>118</b>	<b>100</b>	<b>102</b>	<b>20</b>





**Autres non-infractions**

	2000	2013	2014	2015	2016	2017	2018	2019	2020	2021	2022	2023
Ordonnance de capture								1				
Non-respect des conditions		2	1	3		1		4		1	1	
Procès-verbal d'information	8	3	3	7	2	5	3	11	3		3	1
Notification		7	10	3	1	3	7	10	6	3	8	1
Dégradation involontaire câbles (non-télécom)		9	2	1		3	1	1	1			1
Comportement lié à une radicalisation violente					1							
Demande signalement surveillance électronique											2	2
Fonction de contrôle armes						3		2	1	1	1	1
Autres non infractions	4											
<b>Total</b>	<b>12</b>	<b>21</b>	<b>16</b>	<b>14</b>	<b>4</b>	<b>15</b>	<b>11</b>	<b>29</b>	<b>11</b>	<b>5</b>	<b>15</b>	<b>6</b>