

STATISTIQUES POLICIERES DE CRIMINALITE

LIEU DE PERPETRATION: COMMUNE

Waregem

2000 - Trimestre 1 2023

Police fédérale - DGRIDRIIBIPOL

STATISTIQUES POLICIERES DE CRIMINALITE

LIEU DE PERPETRATION: COMMUNE

Waregem

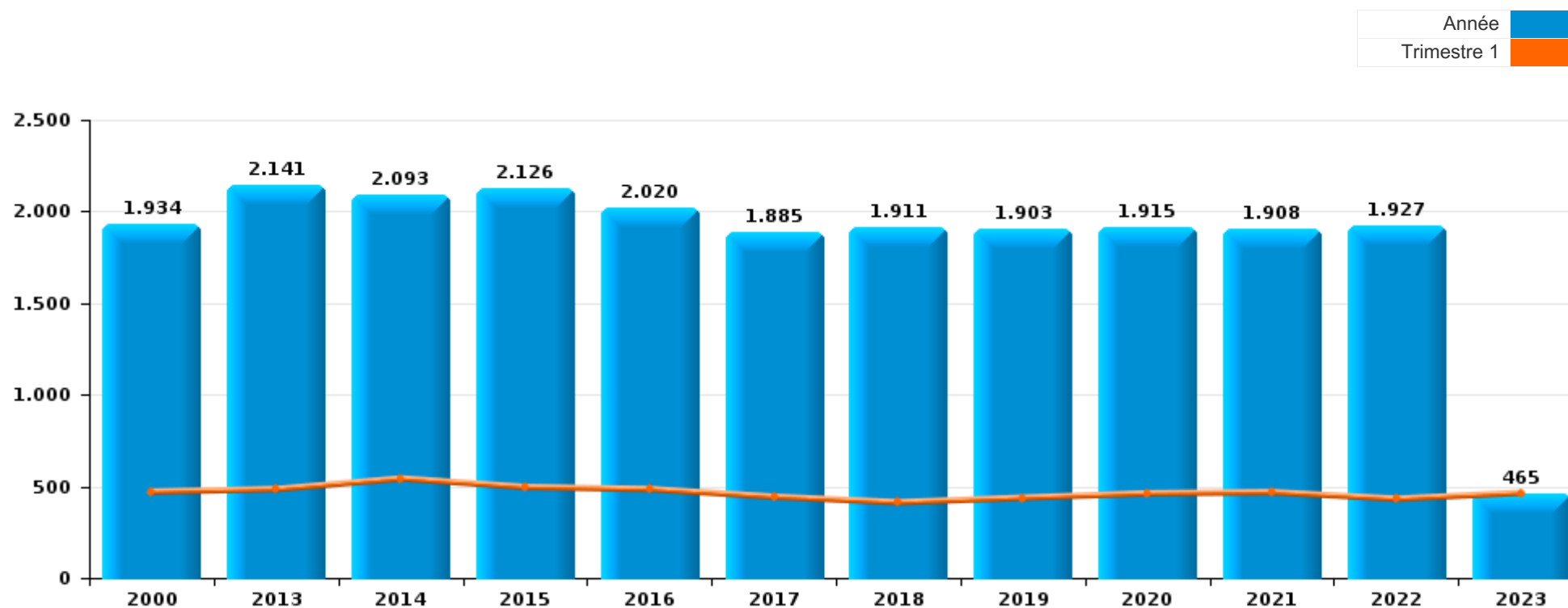
PARTIE I : INFRACTIONS JUDICIAIRES

CRIMINALITE ENREGISTREE COMMISE AU NIVEAU DE LA COMMUNE



Waregem

	2000	2013	2014	2015	2016	2017	2018	2019	2020	2021	2022	2023
Nombre total des délits	1.934	2.141	2.093	2.126	2.020	1.885	1.911	1.903	1.915	1.908	1.927	465



FPF/DGR/DRI/BIPOL - Statistiques policières de criminalité (date de clôture: 22/09/2023)

Les données pour les années 2001 jusqu'à 2012 ne sont plus publiées mais restent disponibles sur demande auprès du service BIPOL.

Les données pour 2023 ne concernent que le 1er trimestre.



Waregem

	2000	2013	2014	2015	2016	2017	2018	2019	2020	2021	2022	2023
Vol et extorsion	1.033	967	897	754	731	715	720	655	441	401	522	132
Dégradation de la propriété	254	281	249	262	257	229	204	185	140	168	164	32
Infr. contre l'intégrité physique	147	155	137	146	157	147	148	151	122	170	165	49
Fraude	85	87	114	142	109	107	133	208	199	190	154	37
Drogues	24	46	90	86	141	161	178	178	94	130	178	43
Infr. contre autres valeurs morales et sentiments	49	75	89	100	84	63	81	68	72	87	102	32
Criminalité informatique		36	31	24	36	32	43	52	136	137	166	39
Infr. contre la sécurité publique	51	59	61	63	58	67	66	73	51	65	55	12
Environnement	53	77	73	153	76	43	38	36	23	30	41	4
Protection de la jeunesse	10	36	46	44	30	22	30	45	70	69	73	13
Ivresse et alcool	20	36	51	50	46	62	46	41	39	32	41	9
Législation sur les étrangers	35	69	40	47	52	44	40	16	30	55	29	6
Infr. contre la famille	62	39	45	42	20	21	13	41	24	81	42	3
Santé publique	1	1	1	1	2		2	2	308	74	7	1
Registre de population	2	46	52	96	83	30	4	9	17	15	13	5
Infr. contre les moeurs	12	35	34	27	30	50	21	32	35	45	39	8
Infr. contre la foi publique	25	25	25	27	32	22	15	16	30	31	33	10
Armes et explosifs	11	20	15	21	10	17	29	45	23	30	24	2
Infr. contre l'autorité publique	10	7	8	7	15	7	24	17	19	25	19	5
Loi du football		7	14	2	2	2	8	3		31	27	14
Code pénal social		4	8	5	9	10	6	3	11	11	5	2
Protection des revenus publics	5	1		5	5	13	19	8	8	2		
Protection de la personne	2	8	1	5	7	2	6	5	5	6	9	2
Autres lois spéciales	2	3	1	3	6	3	5	1	2	5	7	3
Travail	1	5	1	3	8	4	3	3	7	3	2	
Contravention Code pénal	20	5	2		1	2		1		1		
Hormones et dopage		1	3	1	7		10	2	3	3	2	
Pratiques commerciales	10	4	1	3	2	1	3		1			
Carte d'identité	4	2	1	1	1	3	3		3	1	3	
Infr. contre la liberté individuelle	3	1	1	1	1	3	5	1		3	2	
Traite des êtres humains		1	1				6	4		5	3	1
Législation économique	2	1				1				1		1
Sécurité privée		1		1		1	1		1			
Exercice illégal de l'autorité publique	1		1	1					1			
Infr. relative au statut juridique de l'enfant				2	1							
Marchand de sommeil				1		1				1		
Autres infractions Code pénal					1		1					
Exploitation de la mendicité								1				
Infr. contre la Sécurité de l'Etat								1				
Sous-total	1.934	2.141	2.093	2.126	2.020	1.885	1.911	1.903	1.915	1.908	1.927	465
Contravention règlement policier local		17	22	24	27	56	82	48	43	27	20	6
Sous-total		17	22	24	27	56	82	48	43	27	20	6
Total	1.934	2.158	2.115	2.150	2.047	1.941	1.993	1.951	1.958	1.935	1.947	471

FPF/DGR/DRI/BIPOL - Statistiques policières de criminalité (date de clôture: 22/09/2023)

Les données pour les années 2001 jusqu'à 2012 ne sont plus publiées mais restent disponibles sur demande auprès du service BIPOL.

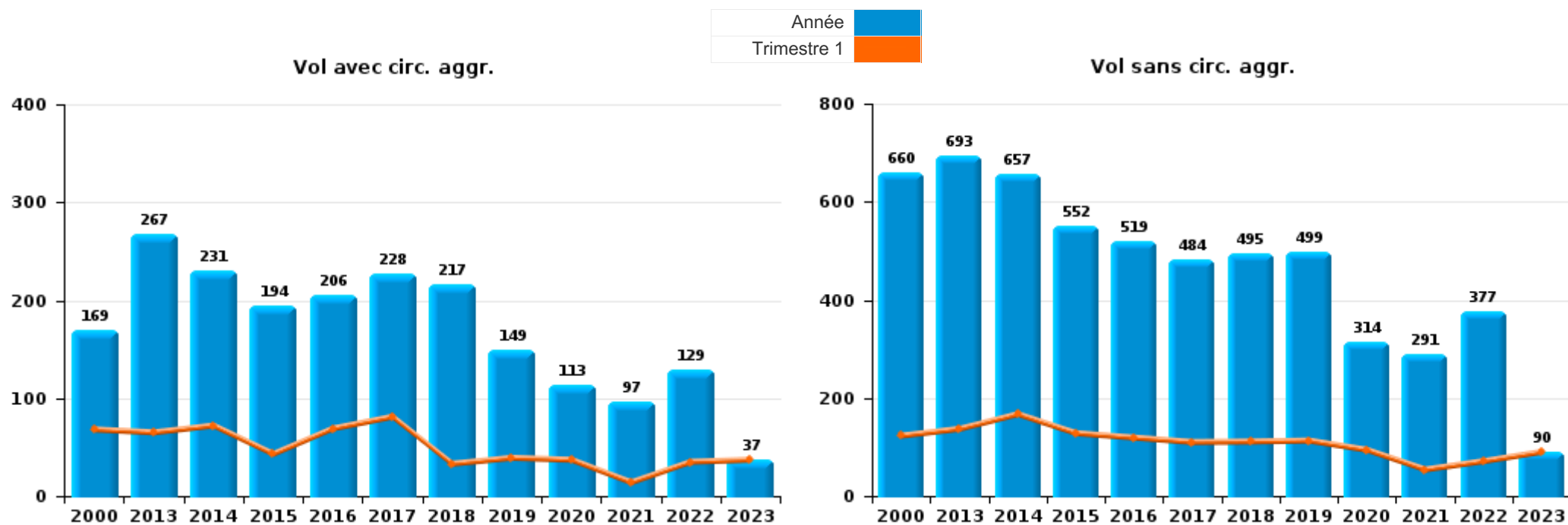
Les données pour 2023 ne concernent que le 1er trimestre.



I.1. Catégorie des infractions : Vol et extorsion (top 5 des infractions au niveau national 2022)

Waregem

	2000	2013	2014	2015	2016	2017	2018	2019	2020	2021	2022	2023
Vol sans circ. aggr.	660	693	657	552	519	484	495	499	314	291	377	90
Vol avec circ. aggr.	169	267	231	194	206	228	217	149	113	97	129	37
Vol non spécifié	201				1		1	2		1		
Extorsion	3	7	9	8	5	3	7	5	14	12	16	5
Total	1.033	967	897	754	731	715	720	655	441	401	522	132



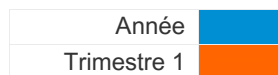
FPF/DGR/DRI/BIPOL - Statistiques policières de criminalité (date de clôture: 22/09/2023)
 Les données pour les années 2001 jusqu'à 2012 ne sont plus publiées mais restent disponibles sur demande auprès du service BIPOL.
 Les données pour 2023 ne concernent que le 1er trimestre.



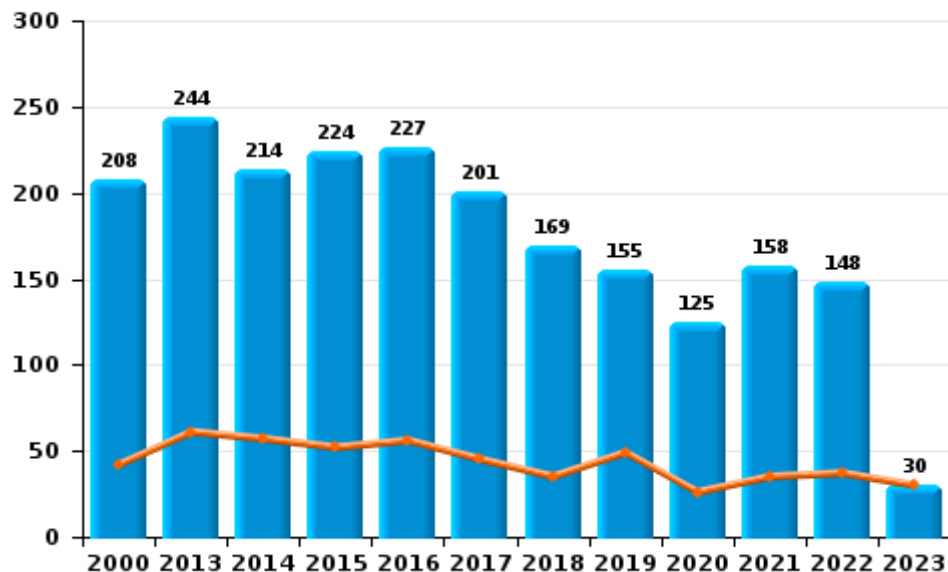
I.2. Catégorie des infractions : Dégradation de la propriété (top 5 des infractions au niveau national 2022)

Waregem

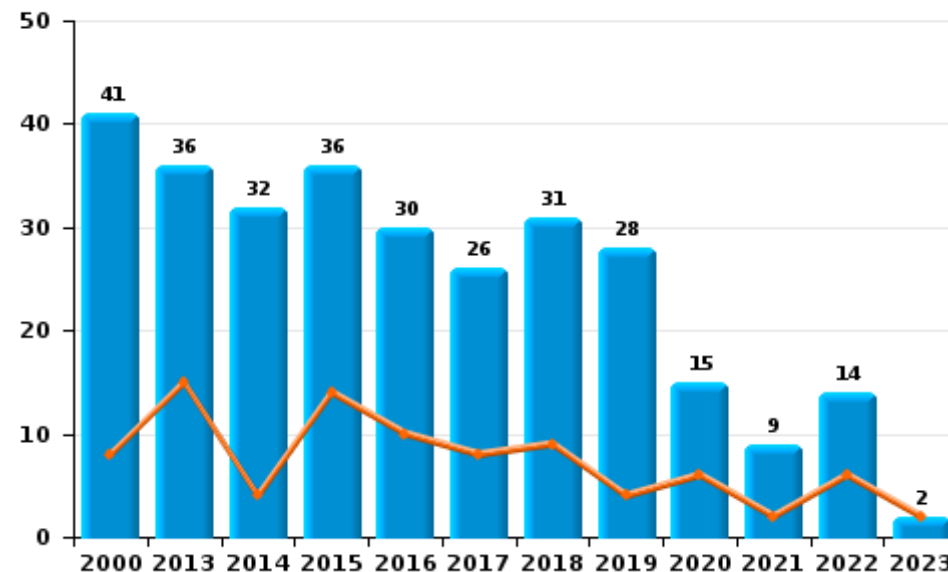
	2000	2013	2014	2015	2016	2017	2018	2019	2020	2021	2022	2023
Vandalisme	208	244	214	224	227	201	169	155	125	158	148	30
Incendie involontaire	32	29	27	32	27	20	24	20	14	7	12	1
Incendie volontaire	9	7	5	4	3	6	7	8	1	2	2	1
Destruction, dénaturation, dégradation	5	1	2	1		2	3	2		1	2	
Destruction par explosion volontaire			1	1			1					
Total	254	281	249	262	257	229	204	185	140	168	164	32



Vandalisme



Incendie

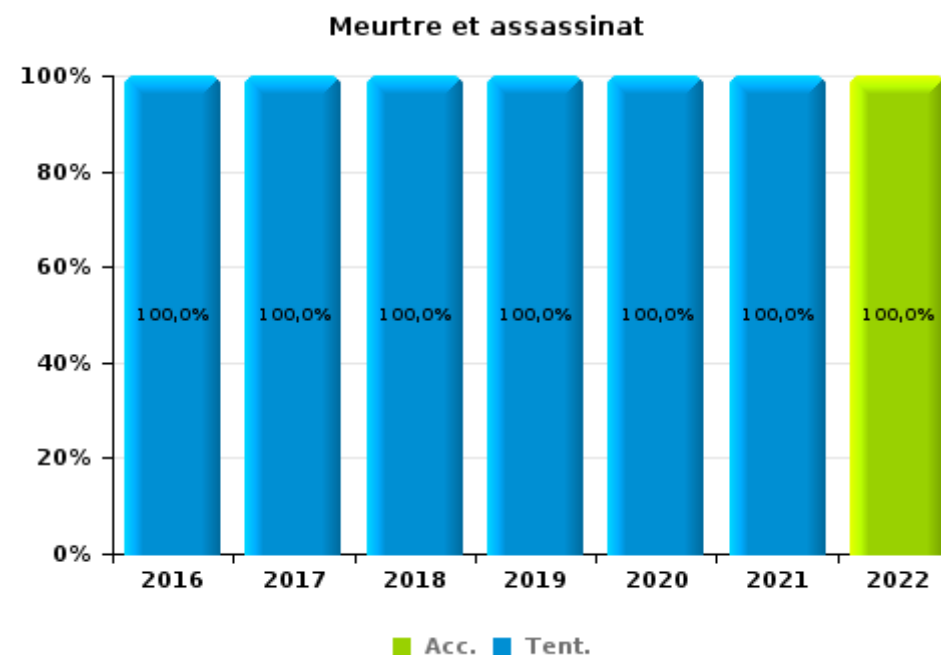
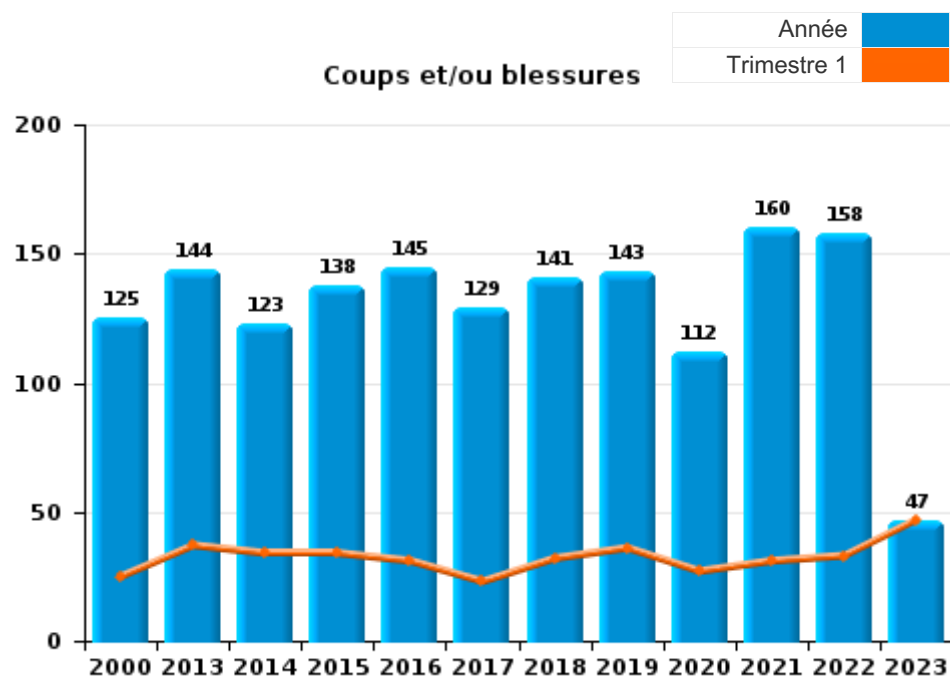




I.3. Catégorie des infractions : Infr. contre l'intégrité physique (top 5 des infractions au niveau national 2022)

Waregem

	2000	2013	2014	2015	2016	2017	2018	2019	2020	2021	2022	2023
Coups et/ou blessures	125	144	123	138	145	129	141	143	112	160	158	47
Autres	22	11	14	8	11	16	6	7	9	9	6	2
Meurtre et assassinat					1	2	1	1	1	1	1	
Total	147	155	137	146	157	147	148	151	122	170	165	49



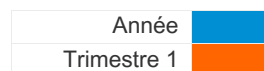
FPF/DGR/DRI/BIPOL - Statistiques policières de criminalité (date de clôture: 22/09/2023)
 Les données pour les années 2001 jusqu'à 2012 ne sont plus publiées mais restent disponibles sur demande auprès du service BIPOL.
 Les données pour 2023 ne concernent que le 1er trimestre.



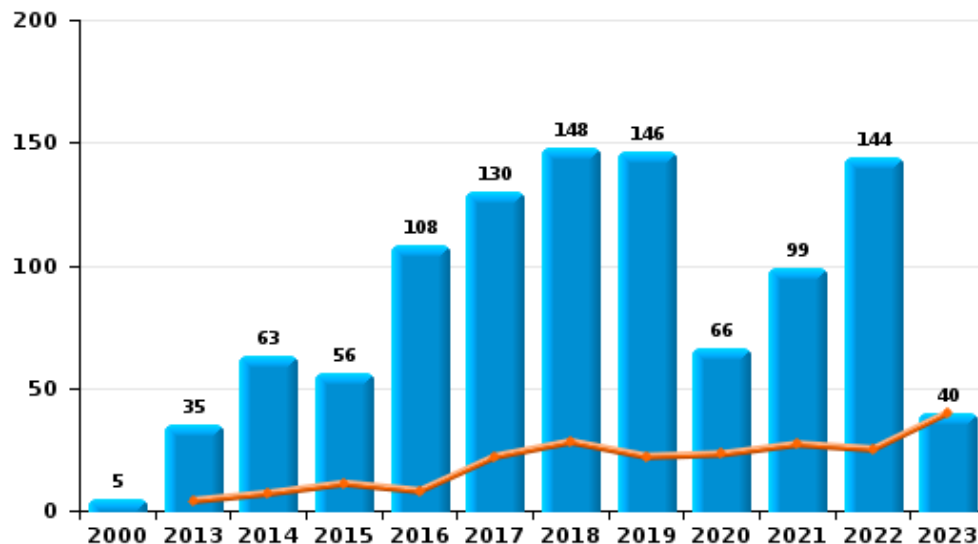
I.4. Catégorie des infractions : Drogues (top 5 des infractions au niveau national 2022)

Waregem

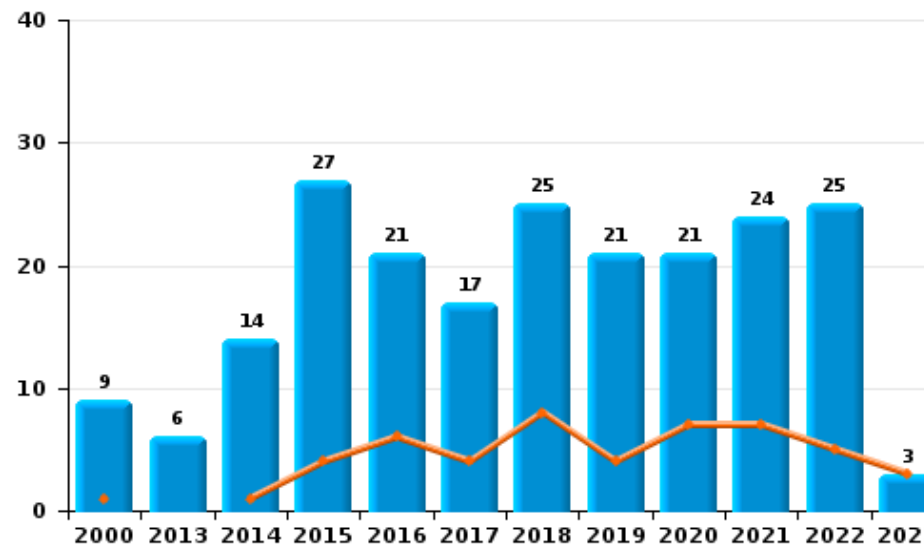
	2000	2013	2014	2015	2016	2017	2018	2019	2020	2021	2022	2023
Détention	5	35	63	56	108	130	148	146	66	99	144	40
Commerce	9	6	14	27	21	17	25	21	21	24	25	3
Fabrication	1	1	5	3	7	8	2	3	3	4	1	
Importation et exportation		2	4		3			2	3	1	5	
Autres	2	2	3			4	2	3	1	1	1	
Usage	7		1		2	2	1	3		1	2	
Total	24	46	90	86	141	161	178	178	94	130	178	43



Détention



Commerce





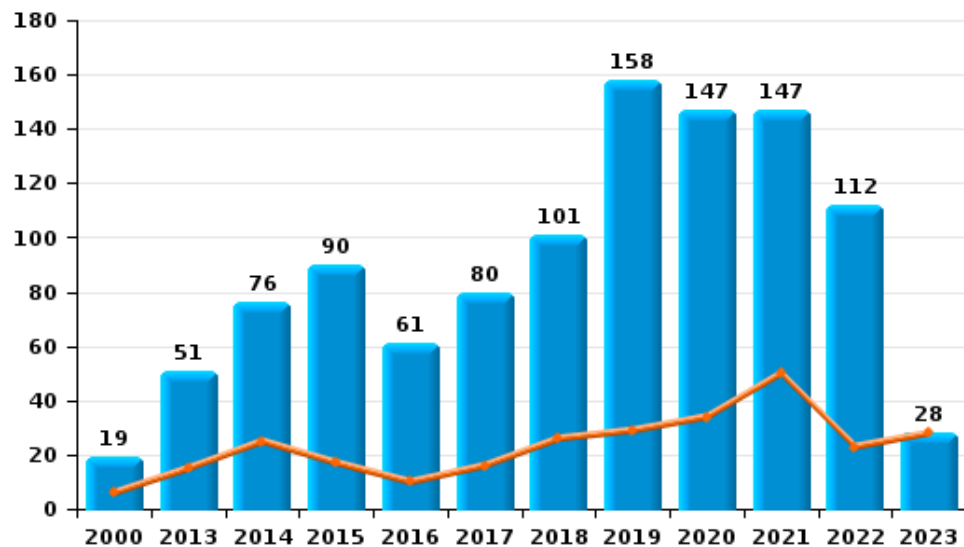
I.5. Catégorie des infractions : Fraude (top 5 des infractions au niveau national 2022)

Waregem

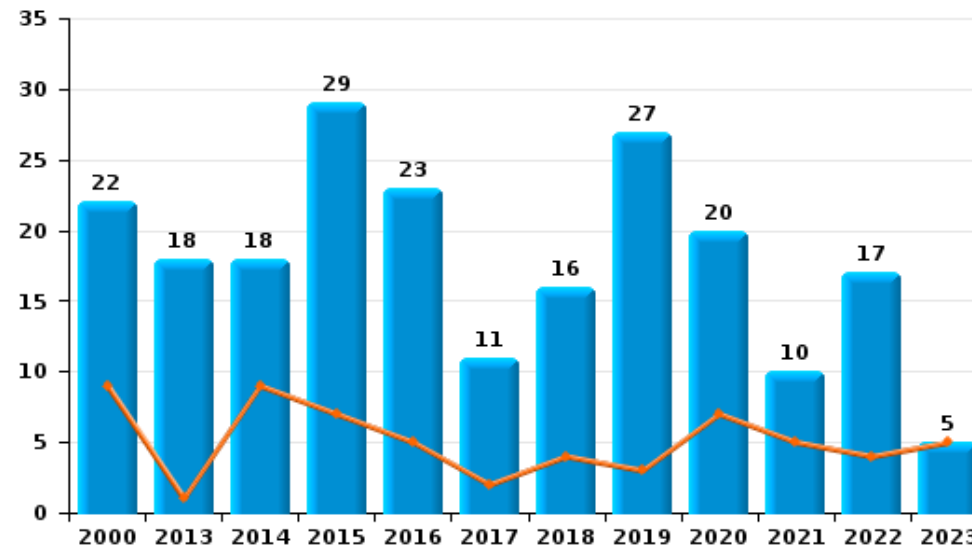
	2000	2013	2014	2015	2016	2017	2018	2019	2020	2021	2022	2023
Escroquerie	19	51	76	90	61	80	101	158	147	147	112	28
Abus de confiance et infr. apparentées	22	18	18	29	23	11	16	27	20	10	17	5
Détournement et destruction frauduleuse	15	13	13	17	16	8	8	8	4	9	6	1
Fraudes: Autres	17	3	2	2	5	4	3	6	18	22	14	2
Grivèlerie	8		2	2	1	3	4	1	3	1	1	1
Infr. liées à l'insolvabilité		1	3	2	3		1	6	3	1	4	
Recel	4	1				1		2	4			
Total	85	87	114	142	109	107	133	208	199	190	154	37



Escroquerie



Abus de confiance et infr. apparentées



FPF/DGR/DRI/BIPOL - Statistiques policières de criminalité (date de clôture: 22/09/2023)

Les données pour les années 2001 jusqu'à 2012 ne sont plus publiées mais restent disponibles sur demande auprès du service BIPOL.

Les données pour 2023 ne concernent que le 1er trimestre.

STATISTIQUES POLICIERES DE CRIMINALITE

LIEU DE PERPETRATION: COMMUNE

Waregem

PARTIE II : FIGURES CRIMINELLES / PHENOMENES



Waregem

FC Vol moyen de transport

	2000	2013	2014	2015	2016	2017	2018	2019	2020	2021	2022	2023
Vol de voiture	48	13	11	12	5	9	12	11	5	4	8	1
Vol de moto	1	1		2	1	1	1			1		
Carjacking	5	2			1			1				
Homejacking	1			1						1		
Vol dans les garages	3	3	2	4								
Vol de vélomoteur	73	14	5	11	14	18	8	7	6	3	5	2
Vol de vélo	304	281	282	207	169	195	205	197	115	96	112	20

FC Cambriolage

	2000	2013	2014	2015	2016	2017	2018	2019	2020	2021	2022	2023
Cambriolage dans habitation	133	127	111	68	68	76	82	62	51	40	54	15
Cambriolage ds entreprise ou commerce	40	52	44	40	32	56	42	20	16	13	17	4
Cambriolage ds service public ou bâtiment administ	10	8	5	10	17	21	10	10	5	3	5	3
Vol au bélier		2		1								
Cambriolage dans bâtiment (total)	181	187	160	118	117	153	133	92	72	56	76	22



FC Vol autre

	2000	2013	2014	2015	2016	2017	2018	2019	2020	2021	2022	2023
Vol à main armée	9	6	5	3	4	1	5	1	3	3	1	
Vol avec violence sans arme	12	13	15	25	13	13	22	14	21	17	22	8
Vol dans ou sur un véhicule	101	76	54	56	79	31	35	38	27	34	35	13
Vol d'armes et explosifs	1	1	3	1		1	4			1		
Steaming										1		
Arrachage de sac à main	1					1			1			
Vol à l'arraché	7	36	29	22	3	12	9	8	3	6	11	4
Vol à la tire	18	60	40	32	20	15	15	15	7	8	9	4
Vol à l'étalage	29	49	59	67	84	53	69	92	68	65	72	29
Vol par ruse	8	12	9	15	9	8	1	7	4	10	7	1
Vol de métaux		6	2	7	2	3	4	2	3	2	9	1
Vol sur les chantiers	4	14	5	11	14	7	15	13	11	4	16	3
Home-invasion			2									
Vol d'animaux	2	1		1	4	2	3	2	1	2	1	1
Vol de cargaison		2	1		1		1				1	

Criminalité ICT

	2000	2013	2014	2015	2016	2017	2018	2019	2020	2021	2022	2023
Fraude de cartes de paiements	1	9	13	6	5	5	7	6	11	8	15	3
Phishing		2	2			1	1	6	30	27	32	3
Ransomware								1			1	
Shouldersurfing							1				1	
Skimming								1		1		



FC Autre

	2000	2013	2014	2015	2016	2017	2018	2019	2020	2021	2022	2023
Violence contre les métiers d'intérêt général	1	3	6	6	6	4	1	5	4	8	4	2
Viol collectif											1	
Graffiti	5	10	12	5	5	9	1	6	3	4	7	
Dégradation de voiture	6	125	114	111	95	79	79	81	54	54	56	11
Rixe au couteau		1			1			2	2	3	1	1

PH Violence intrafamiliale (VIF)

	2000	2013	2014	2015	2016	2017	2018	2019	2020	2021	2022	2023
VIF: physique, dans le couple	7	41	33	29	46	40	46	37	45	54	48	16
VIF: physique, envers des descendants	1	5	6	2	4	5	5	6	2	4	5	2
VIF: physique, envers d'autres membres	39	16	5	5	9	6	6	13	8	12	8	6
VIF: sexuelle, dans le couple		1				1						
VIF: sexuelle, envers des descendants	2	4	1		1		1	1		2		
VIF: sexuelle, envers d'autres membres		1										
VIF: psychique, dans le couple	43	41	46	46	18	22	17	44	25	85	47	6
VIF: psychique, envers des descendants		1				1	2	1	1	1		
VIF: psychique, envers d'autres membres	1	2	3			1	2		4			
VIF: économique, dans le couple		1	2	3	1	3	2	3	3	5	3	1
VIF: économique, envers d'autres membres	21	6	8	7	3	4	1	7	5	6	11	

PH Hormones et dopage

	2000	2013	2014	2015	2016	2017	2018	2019	2020	2021	2022	2023
Dopage humain		1	2		7		8	2	3	2	2	
Engraissement illégal				1				1				



PH Drogues

	2000	2013	2014	2015	2016	2017	2018	2019	2020	2021	2022	2023
Vente de cocaïne		2	6	8	6	5	6	8	6	11	9	2
Import-export de cocaïne			2									
Production de drogues synthétiques			1						1			
Import-export de drogues synthétiques			1		1				2			
Vente de drogues synthétiques		1	1	6	3	3	5	4	10	2	3	
Production de cannabis (culture)			2		3	4	2	1	1	1	1	
Import-export de cannabis en grande quantité			1							1	1	
Vente de cannabis en grande quantité			1				1			1	1	
Import-export d'héroïne												1
Vente-traffic d'héroïne							2			1	2	

PH Trafic d'armes

	2000	2013	2014	2015	2016	2017	2018	2019	2020	2021	2022	2023
Commerce et production d'arme à feu et mun.	1			3				3			1	

PH Traite des êtres humains

	2000	2013	2014	2015	2016	2017	2018	2019	2020	2021	2022	2023
TEH - exploitation économique		1					5	4		4	3	
TEH - exploitation sexuelle		1	2		1		1			1		2



PH Violence dans l'espace public

	2000	2013	2014	2015	2016	2017	2018	2019	2020	2021	2022	2023
Violence physique (transport public)	1	5	2	4	3	2	6	2		5	2	
Violence physique (voie publique)	24	36	29	40	34	25	44	30	32	48	42	10
Violence physique (autre endroit public)	1	2	4	5	8	2	3	6	1	5	4	1
Violence physique (endroit accessible au public)	30	41	33	37	31	40	27	28	14	21	30	8
Violence sexuelle (transport public)	1	1		1	1	2			1	1	1	
Violence sexuelle (voie publique)	1	4	14	2	4	5	3	5	4	4	4	
Violence sexuelle (autre endroit public)	1	2	2		3	1	1	1	3	1		
Violence sexuelle (endroit accessible au public)	3	8	4	7	7	22	5	4	2	6	7	1
Violence psychique (transport public)		2	1	2	2	2		2		3	4	2
Violence psychique (voie publique)	23	27	20	25	21	16	23	25	18	16	35	4
Violence psychique (autre endroit public)			4	1	8	1	7	5	2	4		1
Violence psychique (endroit accessible au public)	19	9	15	16	14	14	10	10	10	16	20	3
Vol à main armée (transport public)	1											
Vol à main armée (voie publique)		1						1	1	1	1	
Vol à main armée (autre endroit public)			1						1			
Vol à main armée (endroit accessible au public)	6	4	1	3	2	1	4		1	1		
Vol avec violence sans arme (transport public)		2		1							1	
Vol avec violence sans arme (voie publique)	5	4	6	10	9	6	7	5	4	2	2	2
Vol avec violence sans arme (autre endroit public)				1	2		3	2	1	1		
Vol avec violence sans arme (endr. acces. au pub.)	1	3	2	3	1	3	5	4	5	4	6	2

PH Autre

	2000	2013	2014	2015	2016	2017	2018	2019	2020	2021	2022	2023
Faux policiers			1									
Terrorisme, extrémisme et radicalisme								1				
Cyberharcèlement	6	29	42	35	22	18	20	14	12	6	10	1
Fraude à l'identité	2	18	50	36	27	35	23	39	32	27	16	4

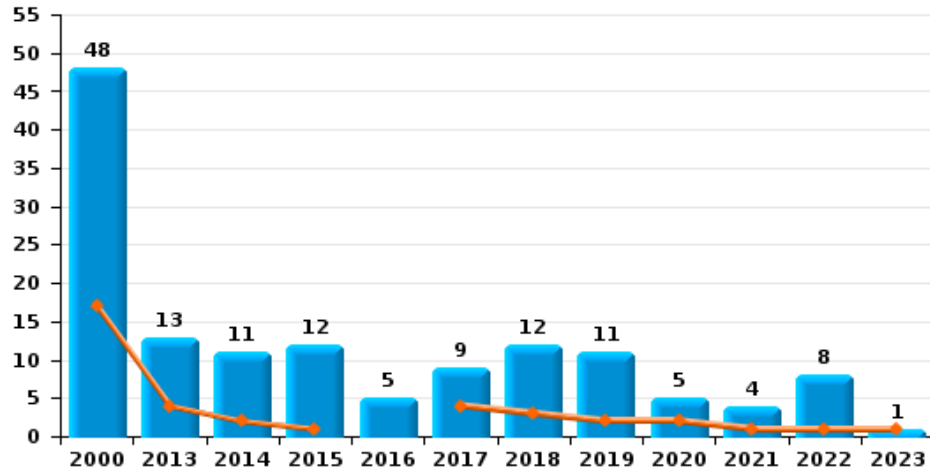




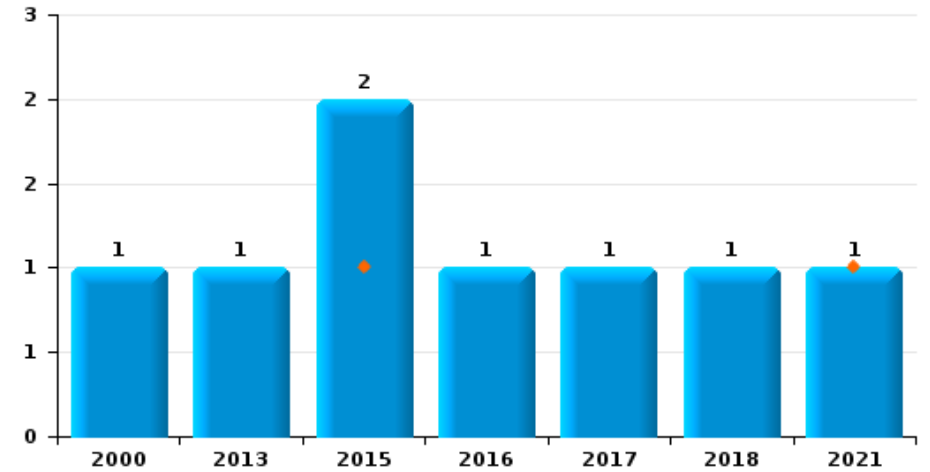
Waregem

Année	■
Trimestre 1	■

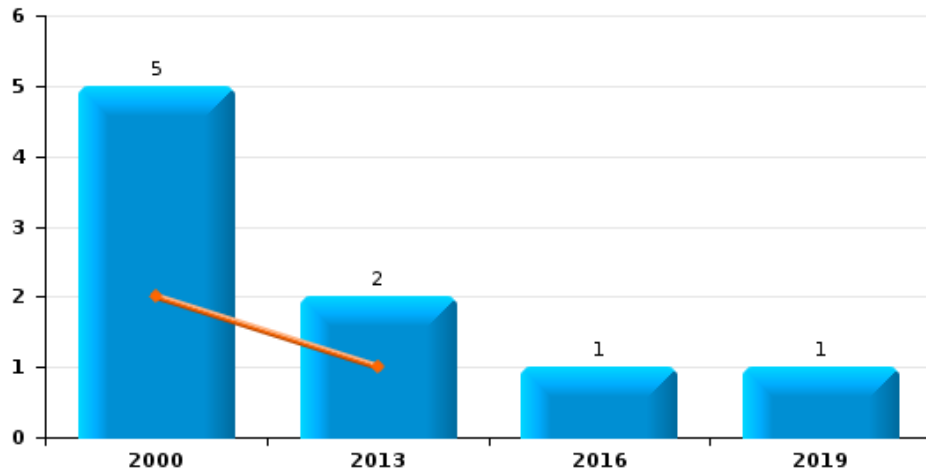
Vol de voiture



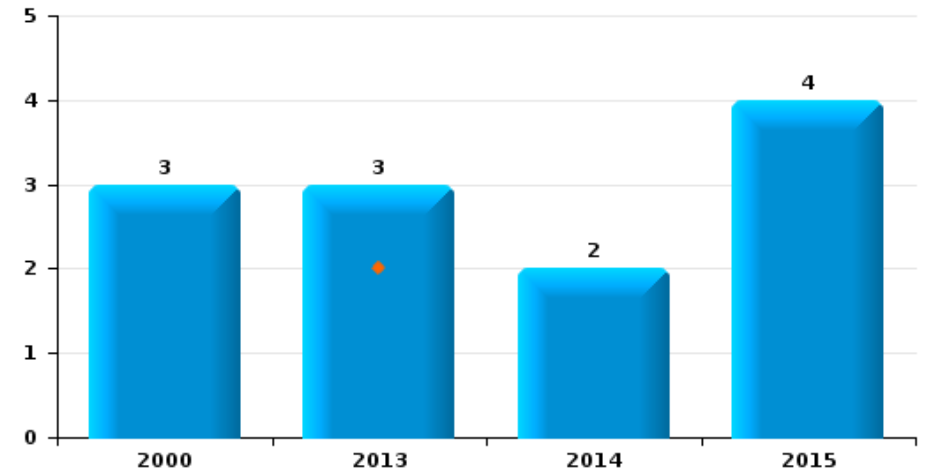
Vol de moto



Carjacking



Vol dans les garages

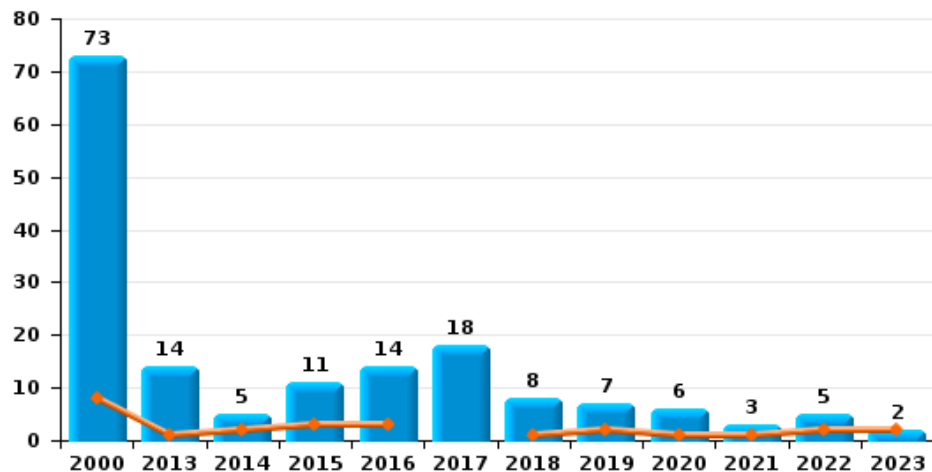




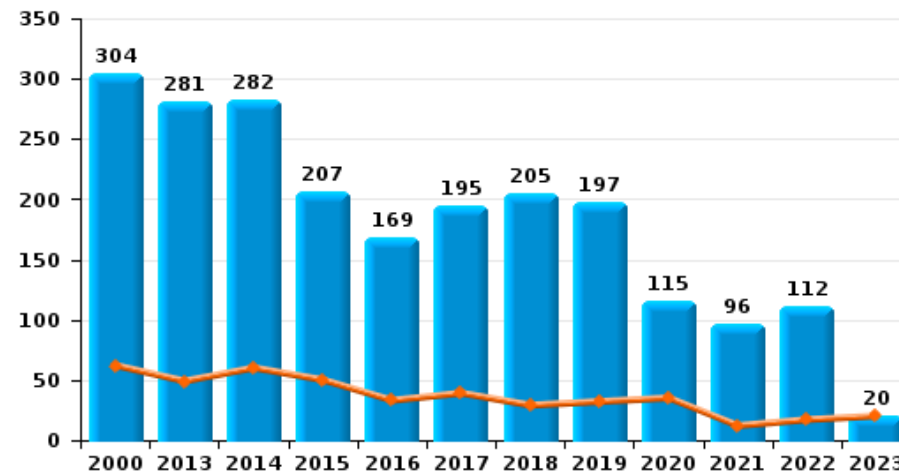
Waregem

Année	■
Trimestre 1	■

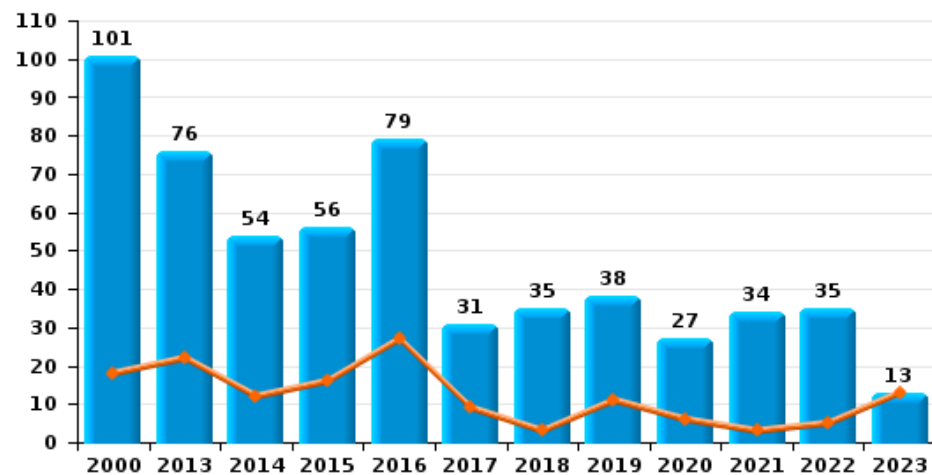
Vol de vélomoteur



Vol de vélo

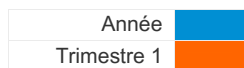


Vol dans ou sur un véhicule

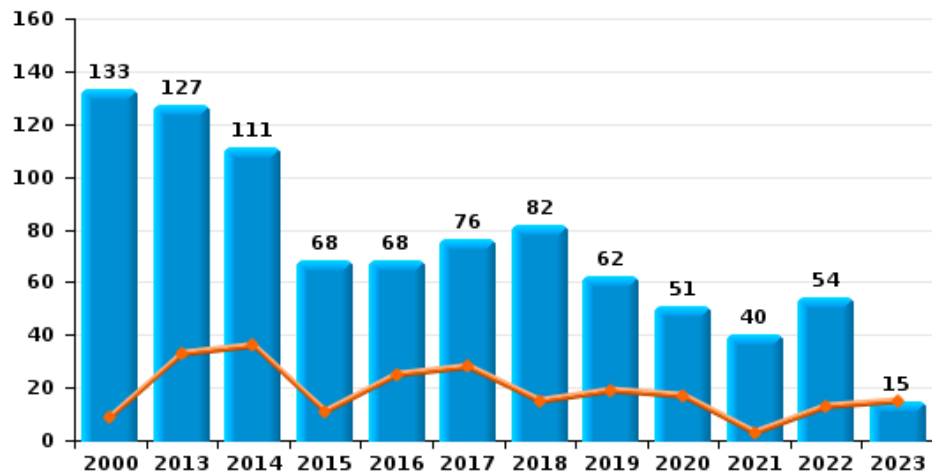




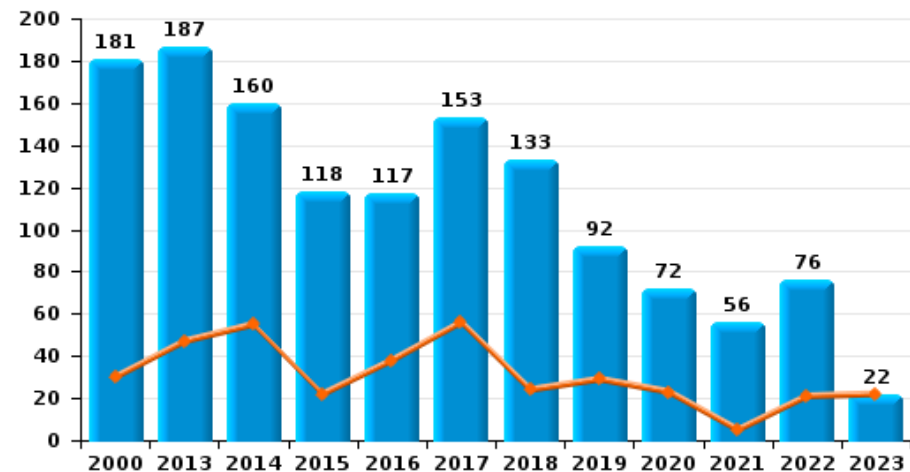
Waregem



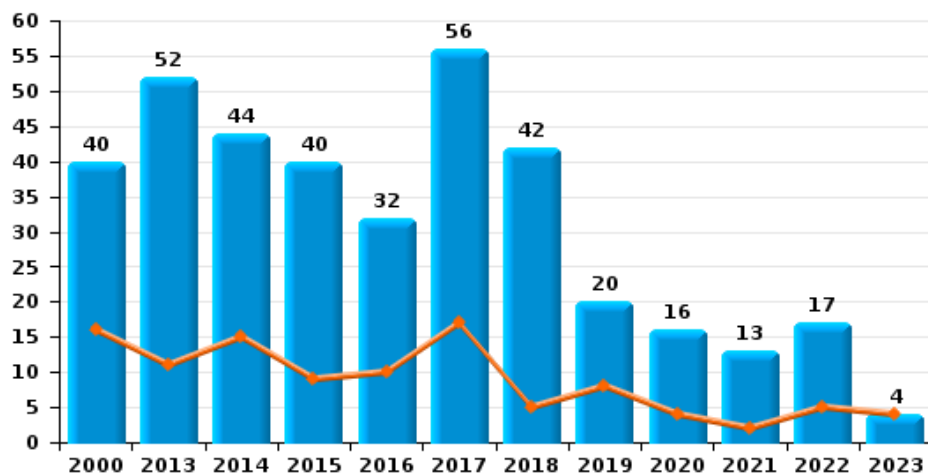
Cambrilage dans habitation



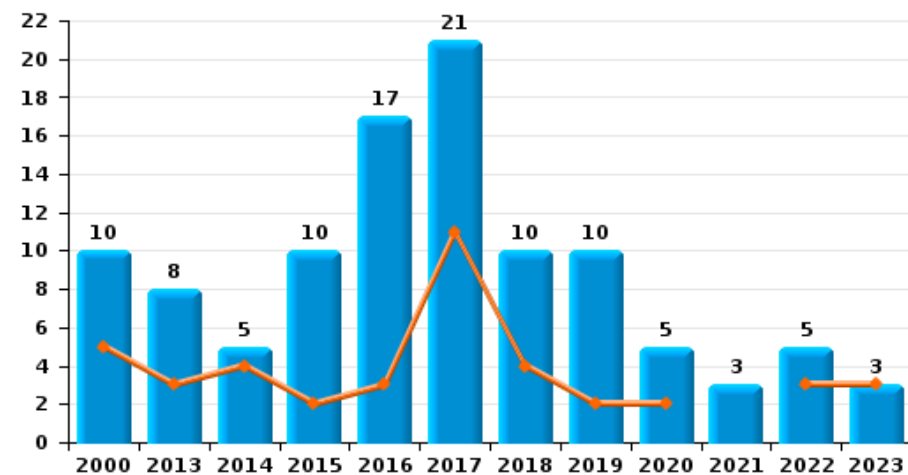
Cambrilage dans bâtiment (total)



Cambrilage ds entreprise ou commerce

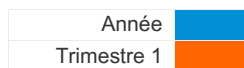


Cambrilage ds service public ou bâtiment administratif

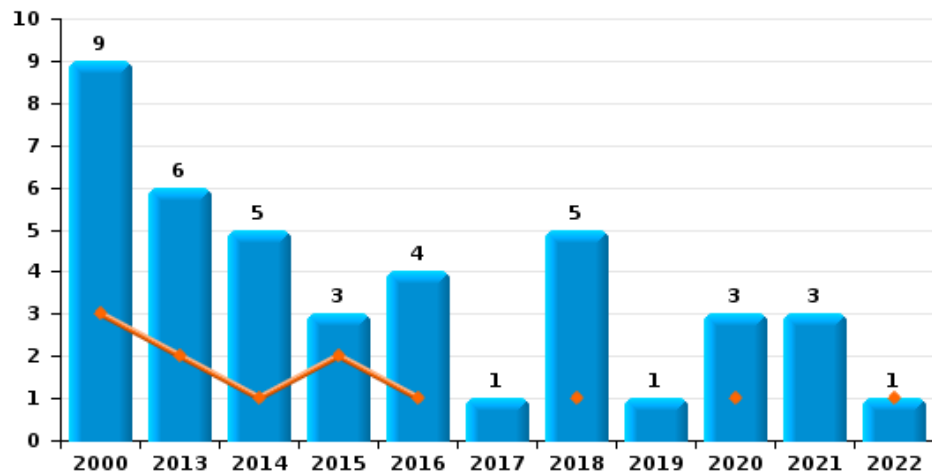




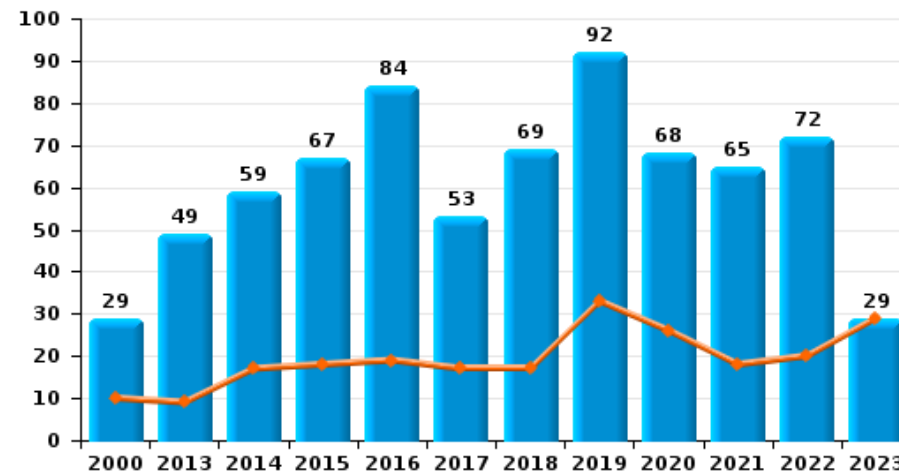
Waregem



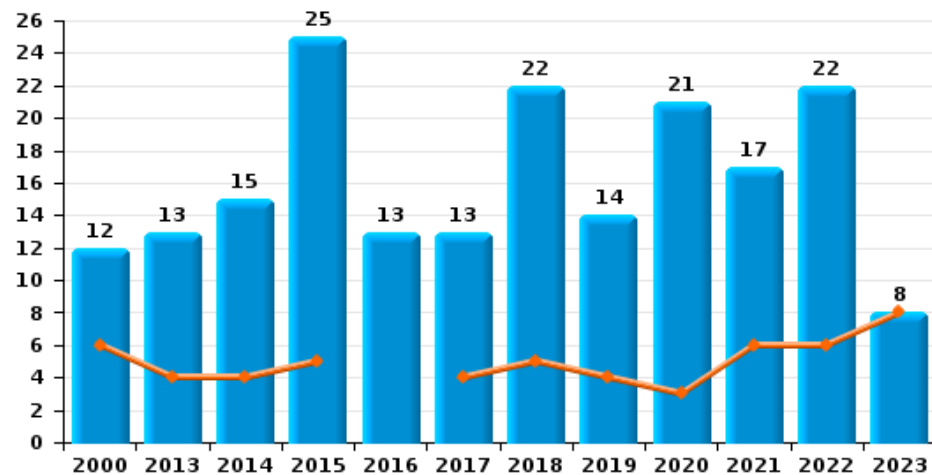
Vol à main armée



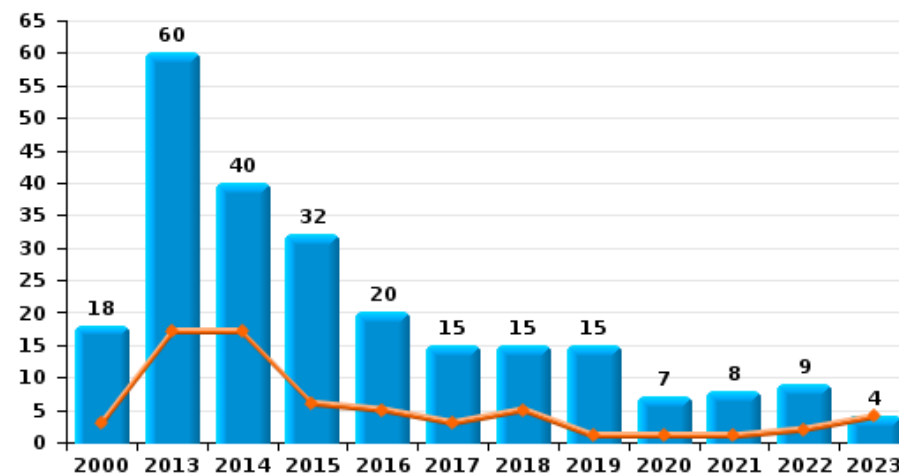
Vol à l'étalage



Vol avec violence sans arme

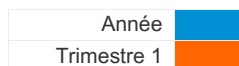


Vol à la tire

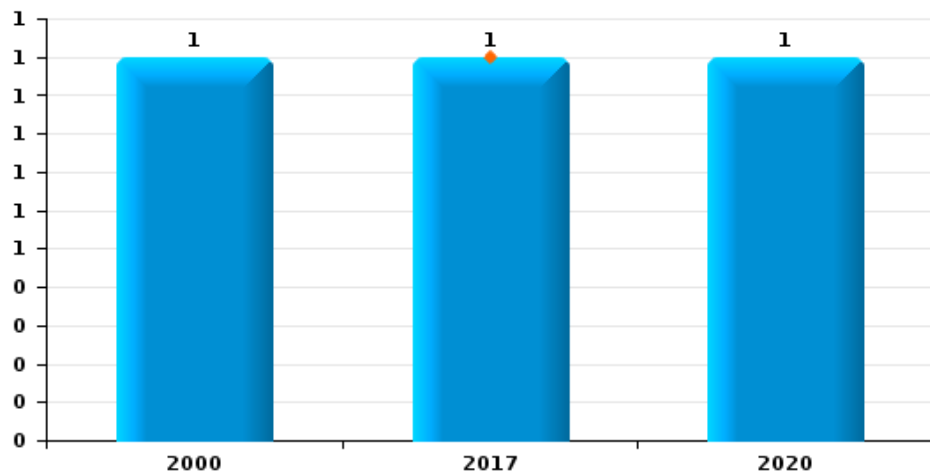




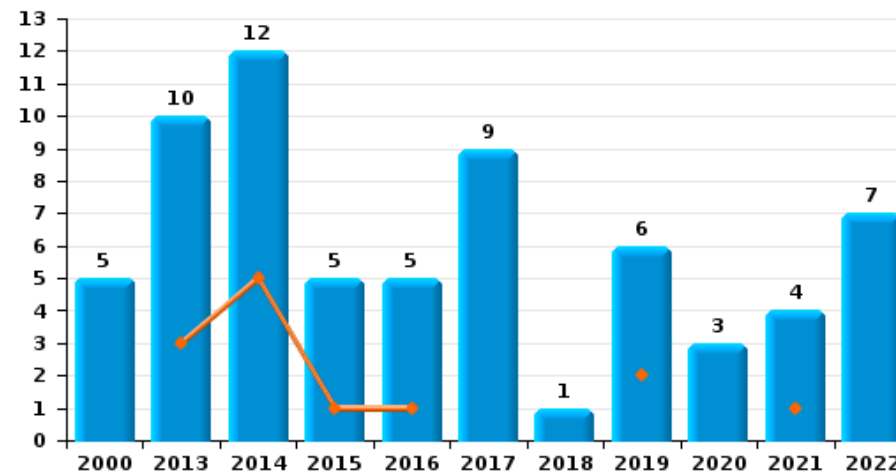
Waregem



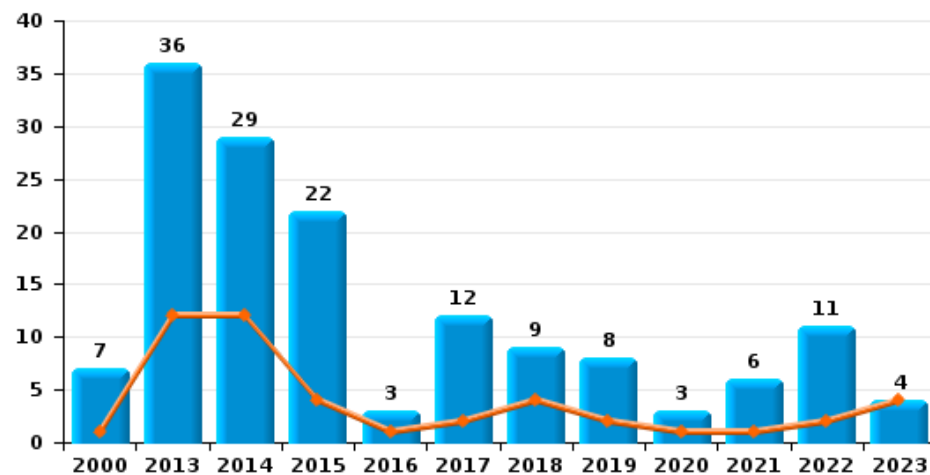
Arrachage de sac à main



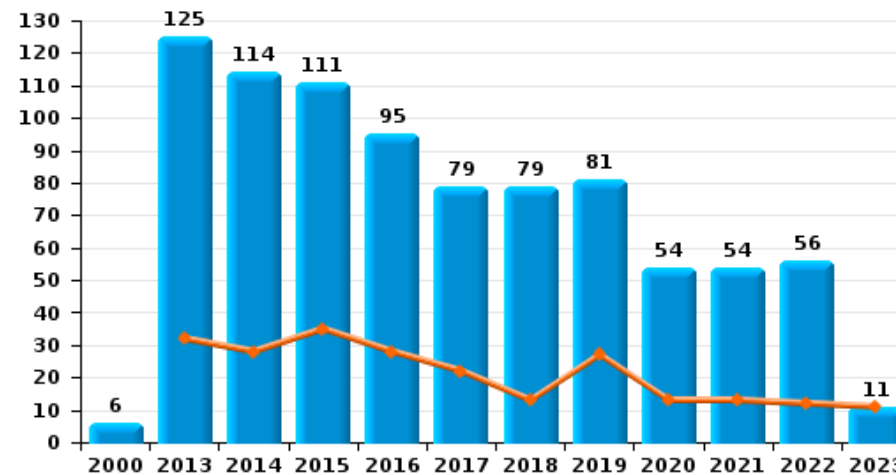
Graffiti



Vol à l'arraché



Dégradation de voiture





Waregem

FC Vol moyen de transport

		2000	2013	2014	2015	2016	2017	2018	2019	2020	2021	2022	2023
Vol de voiture	Trim 1	17	4	2	1		4	3	2	2	1	1	1
	Trim 2	13	4	3	3	3		5	1	2	1	2	
	Trim 3	8	3	3	4		3	2	4	1	1	2	
	Trim 4	10	2	3	4	2	2	2	4		1	3	
Total		48	13	11	12	5	9	12	11	5	4	8	1
Vol de moto	Trim 1				1						1		
	Trim 2		1				1						
	Trim 3	1			1	1							
	Trim 4							1					
Total		1	1		2	1	1	1			1		
Carjacking	Trim 1	2	1										
	Trim 2	2				1							
	Trim 3	1	1										
	Trim 4								1				
Total		5	2			1			1				
Homejacking	Trim 1	1											
	Trim 3				1								
	Trim 4										1		
Total		1			1						1		
Vol dans les garages	Trim 1		2										
	Trim 2	2	1		2								
	Trim 3			1	1								
	Trim 4	1		1	1								
Total		3	3	2	4								



FC Vol moyen de transport

		2000	2013	2014	2015	2016	2017	2018	2019	2020	2021	2022	2023
Vol de vélomoteur	Trim 1	8	1	2	3	3		1	2	1	1	2	2
	Trim 2	9	4	1	4	3	10	3	1	1		1	
	Trim 3	18	4	1	1	3	5	3	3	2		1	
	Trim 4	38	5	1	3	5	3	1	1	2	2	1	
	Total	73	14	5	11	14	18	8	7	6	3	5	2
Vol de vélo	Trim 1	62	49	60	50	33	39	29	32	35	12	17	20
	Trim 2	91	61	86	41	46	62	52	43	26	18	28	
	Trim 3	87	73	88	62	50	59	70	58	32	29	42	
	Trim 4	64	98	48	54	40	35	54	64	22	37	25	
	Total	304	281	282	207	169	195	205	197	115	96	112	20



FC Cambriolage

		2000	2013	2014	2015	2016	2017	2018	2019	2020	2021	2022	2023
Cambriolage dans habitation	Trim 1	9	33	36	11	25	28	15	19	17	3	13	15
	Trim 2	42	41	19	19	12	14	19	16	15	5	11	
	Trim 3	25	16	22	16	14	19	13	20	10	10	6	
	Trim 4	57	37	34	22	17	15	35	7	9	22	24	
Total		133	127	111	68	68	76	82	62	51	40	54	15
Cambriolage ds entreprise ou commerce	Trim 1	16	11	15	9	10	17	5	8	4	2	5	4
	Trim 2	4	12	17	17	8	8	9	7	4	3	6	
	Trim 3	10	13	3	7	3	14	18	3	8	3	2	
	Trim 4	10	16	9	7	11	17	10	2		5	4	
Total		40	52	44	40	32	56	42	20	16	13	17	4
Cambriolage ds service public ou bâtiment administ	Trim 1	5	3	4	2	3	11	4	2	2		3	3
	Trim 2	3	2		3	3	4	3	3	2			
	Trim 3	1	1	1	1	5	1	2	2		1	2	
	Trim 4	1	2		4	6	5	1	3	1	2		
Total		10	8	5	10	17	21	10	10	5	3	5	3
Vol au béliier	Trim 2				1								
	Trim 3		1										
	Trim 4		1										
Total			2		1								
Cambriolage dans bâtiment (total)	Trim 1	30	47	55	22	38	56	24	29	23	5	21	22
	Trim 2	49	55	36	39	23	26	31	26	21	8	17	
	Trim 3	36	30	26	24	22	34	33	25	18	14	10	
	Trim 4	66	55	43	33	34	37	45	12	10	29	28	
Total		181	187	160	118	117	153	133	92	72	56	76	22



FC Vol autre

		2000	2013	2014	2015	2016	2017	2018	2019	2020	2021	2022	2023
Vol à main armée	Trim 1	3	2	1	2	1		1		1		1	
	Trim 2	2	1	1		2					1		
	Trim 3	3	3	1	1			2			1		
	Trim 4	1				1	1	2	1	2	1		
	Total	9	6	5	3	4	1	5	1	3	3	1	
Vol avec violence sans arme	Trim 1	6	4	4	5		4	5	4	3	6	6	8
	Trim 2	3	3	9	3	2	3	5	3	11	6	6	
	Trim 3	2	4	1	10	6	3	8	2	3	3	3	
	Trim 4	1	2	1	7	5	3	4	5	4	2	7	
	Total	12	13	15	25	13	13	22	14	21	17	22	8
Vol dans ou sur un véhicule	Trim 1	18	22	12	16	27	9	3	11	6	3	5	13
	Trim 2	23	25	21	14	12	11	15	6	4	3	5	
	Trim 3	27	15	10	12	20	6	10	5	10	21	4	
	Trim 4	33	14	11	14	20	5	7	16	7	7	21	
	Total	101	76	54	56	79	31	35	38	27	34	35	13
Vol d'armes et explosifs	Trim 1							2					
	Trim 2						1				1		
	Trim 3		1					2					
	Trim 4	1		3	1								
	Total	1	1	3	1		1	4			1		
Steaming	Trim 3										1		
	Total										1		
Arrachage de sac à main	Trim 1						1						
	Trim 2									1			
	Trim 4	1											
	Total	1					1			1			



FC Vol autre

		2000	2013	2014	2015	2016	2017	2018	2019	2020	2021	2022	2023
Vol à l'arraché	Trim 1	1	12	12	4	1	2	4	2	1	1	2	4
	Trim 2	1	8	8	5		5	2	2	1	2	3	
	Trim 3	1	5	6	8		3	2	3		1	4	
	Trim 4	4	11	3	5	2	2	1	1	1	2	2	
	Total	7	36	29	22	3	12	9	8	3	6	11	4
Vol à la tire	Trim 1	3	17	17	6	5	3	5	1	1	1	2	4
	Trim 2	4	11	9	5	6	2	5	6	1	1	1	
	Trim 3	5	16	8	12	5	5	4	6	3	2	5	
	Trim 4	6	16	6	9	4	5	1	2	2	4	1	
	Total	18	60	40	32	20	15	15	15	7	8	9	4
Vol à l'étalage	Trim 1	10	9	17	18	19	17	17	33	26	18	20	29
	Trim 2	8	10	8	16	28	8	13	26	10	9	16	
	Trim 3	4	12	22	14	16	18	22	12	15	19	16	
	Trim 4	7	18	12	19	21	10	17	21	17	19	20	
	Total	29	49	59	67	84	53	69	92	68	65	72	29
Vol par ruse	Trim 1	2	2	3	3		2			1	1	2	1
	Trim 2	1	1	2	5	4	4		5	1	4	2	
	Trim 3	3	5	3	2	3			2	1	2	2	
	Trim 4	2	4	1	5	2	2	1		1	3	1	
	Total	8	12	9	15	9	8	1	7	4	10	7	1
Vol de métaux	Trim 1		2	2	1		2		1	1		3	1
	Trim 2				4	1	1	1		1		1	
	Trim 3		2		2	1						1	
	Trim 4		2					3	1	1	2	4	
	Total		6	2	7	2	3	4	2	3	2	9	1



FC Vol autre

		2000	2013	2014	2015	2016	2017	2018	2019	2020	2021	2022	2023
Vol sur les chantiers	Trim 1	1	4	2	2	8	1	4	1	4		5	3
	Trim 2		3		3	1	1	8	7	3	1	4	
	Trim 3		5	3	5	4		2	2	3		2	
	Trim 4	3	2		1	1	5	1	3	1	3	5	
	Total	4	14	5	11	14	7	15	13	11	4	16	3
Home-invasion	Trim 3			1									
	Trim 4			1									
	Total			2									
Vol d'animaux	Trim 1		1			3	1						1
	Trim 2	1					1	1				1	
	Trim 3	1		1	1				1	1	2		
	Trim 4							2	1				
	Total	2	1		1	4	2	3	2	1	2	1	1
Vol de cargaison	Trim 1			1									
	Trim 2				1								
	Trim 3		1										
	Trim 4		1					1				1	
	Total		2	1		1		1				1	



Criminalité ICT

		2000	2013	2014	2015	2016	2017	2018	2019	2020	2021	2022	2023
Fraude de cartes de paiements	Trim 1		1	4	2		1	4			2	4	3
	Trim 2	1	1	7	2	2	1		1	2	1	5	
	Trim 3		1		2	2	2	2	4	6	2	4	
	Trim 4		6	2		1	1	1	1	3	3	2	
Total		1	9	13	6	5	5	7	6	11	8	15	3
Phishing	Trim 1		2	1					1	12	1	15	3
	Trim 2							1		11	2	11	
	Trim 3					1			3	4	4	5	
	Trim 4			1					2	3	20	1	
Total			2	2			1	1	6	30	27	32	3
Ransomware	Trim 1								1			1	
Total									1			1	
Shouldersurfing	Trim 2											1	
	Trim 4							1					
Total								1				1	
Skimming	Trim 3								1				
	Trim 4										1		
Total									1		1		



FC Autre

		2000	2013	2014	2015	2016	2017	2018	2019	2020	2021	2022	2023
Violence contre les métiers d'intérêt général	Trim 1			2	2		2	1		1	2	1	2
	Trim 2		1	1	1	2			1	1	1	1	
	Trim 3	1	2	1	1	4	1		4	1	2	1	
	Trim 4			2	2		1			1	3	1	
Total		1	3	6	6	6	4	1	5	4	8	4	2
Viol collectif	Trim 2											1	
Total												1	
Graffiti	Trim 1		3	5	1	1			2		1		
	Trim 2			1	1	4	5	1	2	1	2	2	
	Trim 3	3	2	5	2		1		2	1		5	
	Trim 4	2	5	1	1		3			1	1		
Total		5	10	12	5	5	9	1	6	3	4	7	
Dégradation de voiture	Trim 1		32	28	35	28	22	13	27	13	13	12	11
	Trim 2	1	29	28	28	20	22	21	22	14	9	15	
	Trim 3	2	36	31	21	26	17	22	25	13	23	14	
	Trim 4	3	28	27	27	21	18	23	7	14	9	15	
Total		6	125	114	111	95	79	79	81	54	54	56	11
Rixe au couteau	Trim 1		1							1	2		1
	Trim 2										1		
	Trim 3								1				
	Trim 4					1			1	1		1	
Total			1			1			2	2	3	1	1



PH Violence intrafamiliale (VIF)

		2000	2013	2014	2015	2016	2017	2018	2019	2020	2021	2022	2023
VIF: physique, dans le couple	Trim 1	3	13	10	7	10	9	12	5	8	13	6	16
	Trim 2		13	6	4	9	11	9	12	16	14	17	
	Trim 3	1	7	12	10	16	10	14	12	12	14	15	
	Trim 4	3	8	5	8	11	10	11	8	9	13	10	
	Total	7	41	33	29	46	40	46	37	45	54	48	16
VIF: physique, envers des descendants	Trim 1		2	2		2		1	1		1	1	2
	Trim 2		1		2	1	1		1		2	2	
	Trim 3	1	1	1			2	4	2	2		2	
	Trim 4		1	3		1	2		2		1		
	Total	1	5	6	2	4	5	5	6	2	4	5	2
VIF: physique, envers d'autres membres	Trim 1	6	3		1	2	1	2	3	2	6	3	6
	Trim 2	12	6	2	2	3	1		4	1	3	2	
	Trim 3	14	4	1	2	1	1	3	4	2	2	2	
	Trim 4	7	3	2		3	3	1	2	3	1	1	
	Total	39	16	5	5	9	6	6	13	8	12	8	6
VIF: sexuelle, dans le couple	Trim 1						1						
	Trim 2		1										
	Total		1				1						
VIF: sexuelle, envers des descendants	Trim 1	1									1		
	Trim 2		2								1		
	Trim 3		1			1		1					
	Trim 4	1	1	1					1				
	Total	2	4	1		1		1	1		2		
VIF: sexuelle, envers d'autres membres	Trim 2		1										
	Total		1										



PH Violence intrafamiliale (VIF)

		2000	2013	2014	2015	2016	2017	2018	2019	2020	2021	2022	2023
VIF: psychique, dans le couple	Trim 1	10	8	15	13	3	3	5	9	5	16	9	6
	Trim 2	14	9	8	13	1	6	3	10	10	25	6	
	Trim 3	12	13	10	7	7	7	7	17	3	17	23	
	Trim 4	7	11	13	13	7	6	2	8	7	27	9	
	Total	43	41	46	46	18	22	17	44	25	85	47	6
VIF: psychique, envers des descendants	Trim 1						1	1					
	Trim 2		1										
	Trim 3								1		1		
	Trim 4							1		1			
	Total		1				1	2	1	1	1		
VIF: psychique, envers d'autres membres	Trim 1		1	2						2			
	Trim 2			1			1	2		1			
	Trim 3	1	1							1			
	Trim 4												
	Total	1	2	3			1	2		4			
VIF: économique, dans le couple	Trim 1				2			1	1	1	1		1
	Trim 2						2				1		
	Trim 3			1	1	1		1	2	1	2	1	
	Trim 4		1	1			1			1	1	2	
	Total		1	2	3	1	3	2	3	3	5	3	1
VIF: économique, envers d'autres membres	Trim 1	5	3	4		1	1				3	1	
	Trim 2	4	1	1	2	1	2		2		2	1	
	Trim 3	7	1	1	3		1		3	1	1	7	
	Trim 4	5	1	2	2	1		1	1	4		2	
	Total	21	6	8	7	3	4	1	7	5	6	11	



PH Hormones et dopage

		2000	2013	2014	2015	2016	2017	2018	2019	2020	2021	2022	2023
Dopage humain	Trim 1		1	1		1		1			1	1	
	Trim 2					1		3	1		1		
	Trim 3									3			
	Trim 4			1		5		4	1			1	
Total			1	2		7		8	2	3	2	2	
Engraissement illégal	Trim 1				1								
	Trim 3								1				
	Total				1				1				



PH Drogues

		2000	2013	2014	2015	2016	2017	2018	2019	2020	2021	2022	2023
Vente de cocaïne	Trim 1				2	3	1	3	1		5		2
	Trim 2		1	5	1			1	4		1	2	
	Trim 3		1		3	3	1		3	2	1	4	
	Trim 4			1	2		3	2		4	4	3	
Total			2	6	8	6	5	6	8	6	11	9	2
Import-export de cocaïne	Trim 2			1									
	Trim 4			1									
Total				2									
Production de drogues synthétiques	Trim 2			1									
	Trim 3									1			
Total				1						1			
Import-export de drogues synthétiques	Trim 2									2			
	Trim 4			1		1							
Total				1		1				2			
Vente de drogues synthétiques	Trim 1				2					4		1	
	Trim 2				3	1	1	1	2	2		1	
	Trim 3					2	1	1	1	1	1		
	Trim 4		1	1	1		1	3	1	3	1	1	
Total			1	1	6	3	3	5	4	10	2	3	
Production de cannabis (culture)	Trim 1						1					1	
	Trim 2						1			1	1		
	Trim 3			1		2	1						
	Trim 4			1		1	1	2	1				
Total				2		3	4	2	1	1	1	1	
Import-export de cannabis en grande quantité	Trim 2										1	1	
	Trim 4			1									
Total				1							1	1	



PH Drogues

		2000	2013	2014	2015	2016	2017	2018	2019	2020	2021	2022	2023
Vente de cannabis en grande quantité	Trim 1							1					
	Trim 2										1	1	
	Trim 4			1									
	Total			1				1			1	1	
Import-export d'héroïne	Trim 2											1	
Total												1	
Vente-traffic d'héroïne	Trim 1							1			1		
	Trim 2											2	
	Trim 3							1					
	Total							2			1	2	



PH Trafic d'armes

		2000	2013	2014	2015	2016	2017	2018	2019	2020	2021	2022	2023
Commerce et production d'arme à feu et mun.	Trim 1								2				
	Trim 2				2							1	
	Trim 3								1				
	Trim 4	1			1								
	Total	1			3				3			1	



PH Traite des êtres humains

		2000	2013	2014	2015	2016	2017	2018	2019	2020	2021	2022	2023
TEH - exploitation économique	Trim 1							2	1			1	
	Trim 2		1					2	2				
	Trim 3							1			2	1	
	Trim 4								1		2	1	
	Total		1						5	4		4	3
TEH - exploitation sexuelle	Trim 1												2
	Trim 2					1							
	Trim 3		1					1					
	Trim 4			2							1		
	Total		1	2		1		1			1		2



PH Violence dans l'espace public

		2000	2013	2014	2015	2016	2017	2018	2019	2020	2021	2022	2023
Violence physique (transport public)	Trim 1		3			1	1	3	1				
	Trim 2		1		1	1		1	1		1	1	
	Trim 3				2	1					2	1	
	Trim 4	1	1	2	1		1	2			2		
	Total	1	5	2	4	3	2	6	2			5	2
Violence physique (voie publique)	Trim 1	1	6	7	8	6	1	5	4	6	5	7	10
	Trim 2	4	14	7	9	6	8	14	7	7	16	10	
	Trim 3	15	8	7	12	12	8	16	12	10	14	17	
	Trim 4	4	8	8	11	10	8	9	7	9	13	8	
	Total	24	36	29	40	34	25	44	30	32	48	42	10
Violence physique (autre endroit public)	Trim 1			1	2	1	1		1		2		1
	Trim 2			1		4	1		1		1	1	
	Trim 3	1	2	1	2			2	4	1	2	2	
	Trim 4			1	1	3		1				1	
	Total	1	2	4	5	8	2	3	6	1	5	4	1
Violence physique (endroit accessible au public)	Trim 1	11	12	11	11	9	10	7	14	5	2	7	8
	Trim 2	9	11	7	4	8	7	8	4	3	5	5	
	Trim 3	7	8	8	12	5	12	6	6	3	5	11	
	Trim 4	3	10	7	10	9	11	6	4	3	9	7	
	Total	30	41	33	37	31	40	27	28	14	21	30	8
Violence sexuelle (transport public)	Trim 1		1				1						
	Trim 2									1	1		
	Trim 3	1			1	1						1	
	Trim 4						1						
	Total	1	1		1	1	2				1	1	1



PH Violence dans l'espace public

		2000	2013	2014	2015	2016	2017	2018	2019	2020	2021	2022	2023
Violence sexuelle (voie publique)	Trim 1		1	2			1		4	1	1	1	
	Trim 2	1	2	4	1	2	1	2		1	3		
	Trim 3		1	2	1	2	2	1	1	2		1	
	Trim 4			6			1					2	
	Total	1	4	14	2	4	5	3	5	4	4	4	
Violence sexuelle (autre endroit public)	Trim 1	1	1	1	1	1	1						
	Trim 2				1					3	1		
	Trim 3		1		1	1							
	Trim 4			1					1				
	Total	1	2	2		3	1	1	1	3	1		
Violence sexuelle (endroit accessible au public)	Trim 1	2		1	2	2	1		1	2	1	3	1
	Trim 2	1	4	1	3	3	5	2	1		3	1	
	Trim 3			2	1	1	7	2			1	3	
	Trim 4		4		1	1	9	1	2		1		
	Total	3	8	4	7	7	22	5	4	2	6	7	1
Violence psychique (transport public)	Trim 1		2	1					1		1		2
	Trim 2								1		1		
	Trim 3				2	1	1				1	2	
	Trim 4					1	1					2	
	Total		2	1	2	2	2		2		3	4	2
Violence psychique (voie publique)	Trim 1	5	3	6	2	2	1	4	5	5	7	6	4
	Trim 2	12	7	4	7	8	5	6	5	3	2	6	
	Trim 3	6	8	7	7	2	4	7	9	7	3	14	
	Trim 4		9	3	9	9	6	6	6	3	4	9	
	Total	23	27	20	25	21	16	23	25	18	16	35	4



PH Violence dans l'espace public

		2000	2013	2014	2015	2016	2017	2018	2019	2020	2021	2022	2023
Violence psychique (autre endroit public)	Trim 1			2		1			2	1	1		1
	Trim 2			1		5		1			3		
	Trim 3			1	1	2	1	2	2				
	Trim 4							4	1	1			
	Total			4	1	8	1	7	5	2	4		1
Violence psychique (endroit accessible au public)	Trim 1	7	6	6	3	3	4	1	2	2	1	1	3
	Trim 2	4		3	4	4	4	1	2	3	7	5	
	Trim 3	5	3	3	6	5	2	5	3	1	3	6	
	Trim 4	3		3	3	2	4	3	3	4	5	8	
	Total	19	9	15	16	14	14	10	10	10	16	20	3
Vol à main armée (transport public)	Trim 1	1											
Total	1												
Vol à main armée (voie publique)	Trim 1											1	
	Trim 2		1										
	Trim 3										1		
	Trim 4								1	1			
	Total		1						1	1	1	1	
Vol à main armée (autre endroit public)	Trim 1			1									
	Trim 4									1			
	Total			1						1			
Vol à main armée (endroit accessible au public)	Trim 1	2	2		2			1		1			
	Trim 2	1		1	1						1		
	Trim 3	2	2		1			1					
	Trim 4	1			1	1	2						
	Total	6	4	1	3	2	1	4		1	1		



PH Violence dans l'espace public

		2000	2013	2014	2015	2016	2017	2018	2019	2020	2021	2022	2023
Vol avec violence sans arme (transport public)	Trim 1		1										
	Trim 2		1										
	Trim 4				1							1	
	Total		2		1							1	
Vol avec violence sans arme (voie publique)	Trim 1	2	1	3	2		3	1	1	1			2
	Trim 2	1		1	1			1	1	2	2	2	
	Trim 3	2	2	1	5	5	3	4	1				
	Trim 4		1	1	2	4		1	2	1			
Total	5	4	6	10	9	6	7	5	4	2	2	2	
Vol avec violence sans arme (autre endroit public)	Trim 1								1	1			
	Trim 2				1	2			1				
	Trim 3							2			1		
	Trim 4							1					
Total				1	2		3	2	1	1			
Vol avec violence sans arme (endr. acces. au pub.)	Trim 1		1					1	2	1	2	2	2
	Trim 2	1	1	2	1		1	1	1	3	1	1	
	Trim 3		1		1			1			1	1	
	Trim 4				1	1	2	2	1	1		2	
Total	1	3	2	3	1	3	5	4	5	4	6	2	



PH Autre

		2000	2013	2014	2015	2016	2017	2018	2019	2020	2021	2022	2023
Faux policiers	Trim 4			1									
	Total			1									
Terrorisme, extrémisme et radicalisme	Trim 2								1				
	Total								1				
Cyberharcèlement	Trim 1	2	8	11	12	4	4	3	3	2	2	5	1
	Trim 2	4	9	10	9	6	4	5	2	3	1		
	Trim 3		2	5	8	8	5	4	3	7	3	3	
	Trim 4		10	16	6	4	5	8	6			2	
	Total	6	29	42	35	22	18	20	14	12	6	10	1
Fraude à l'identité	Trim 1	1	6	12	11	6	6	4	3	10	9	2	4
	Trim 2		3	15	7	7	7	10	3	6	7	4	
	Trim 3	1	1	10	10	6	14	2	9	8	5	5	
	Trim 4		8	13	8	8	8	7	24	8	6	5	
	Total	2	18	50	36	27	35	23	39	32	27	16	4



Waregem

2022

FC Vol moyen de transport

	Jan	Fév	Mar	Avr	Mai	Juin	Juil	Août	Sep	Oct	Nov	Déc	Total
Vol de voiture	1			2				1	1	1	1	1	8
Vol de vélomoteur		2				1		1		1			5
Vol de vélo	7	2	8	16	9	3	12	13	17	12	8	5	112

FC Cambriolage

	Jan	Fév	Mar	Avr	Mai	Juin	Juil	Août	Sep	Oct	Nov	Déc	Total
Cambriolage dans habitation	2	4	7	3	4	4	2	2	2	6	12	6	54
Cambriolage ds entreprise ou commerce	1	1	3	2	2	2	1		1	2		2	17
Cambriolage ds service public ou bâtiment administ		1	2						2				5
Cambriolage dans bâtiment (total)	3	6	12	5	6	6	3	2	5	8	12	8	76



FC Vol autre

	Jan	Fév	Mar	Avr	Mai	Juin	Juil	Août	Sep	Oct	Nov	Déc	Total
Vol à main armée		1											1
Vol avec violence sans arme	1	3	2	2	2	2	1	1	1	3	2	2	22
Vol dans ou sur un véhicule	2		3	2	2	1	1		3	8	9	4	35
Vol à l'arraché	1		1	1		2	4				1	1	11
Vol à la tire		1	1	1			3		2			1	9
Vol à l'étalage	6	10	4	4	6	6	3	7	6	4	8	8	72
Vol par ruse		1	1		1	1	1	1			1		7
Vol de métaux	2		1		1		1				1	3	9
Vol sur les chantiers	4		1		2	2	1		1	2	2	1	16
Vol d'animaux						1							1
Vol de cargaison											1		1

Criminalité ICT

	Jan	Fév	Mar	Avr	Mai	Juin	Juil	Août	Sep	Oct	Nov	Total
Fraude de cartes de paiements	1	1	2	1	2	2		1	3	1	1	15
Phishing	7	4	4	2	6	3	3	1	1		1	32
Ransomware	1											1
Shouldersurfing					1							1

FC Autre

	Jan	Fév	Mar	Avr	Mai	Juin	Juil	Août	Sep	Oct	Nov	Déc	Total
Violence contre les métiers d'intérêt général	1					1			1	1			4
Viol collectif					1								1
Graffiti				1		1	1	4					7
Dégradation de voiture	2	3	7	6	4	5	2	5	7	3	8	4	56
Rixe au couteau												1	1



PH Violence intrafamiliale (VIF)

	Jan	Fév	Mar	Avr	Mai	Juin	Juil	Août	Sep	Oct	Nov	Déc	Total
VIF: physique, dans le couple	1	4	1	1	9	7	6	5	4	2	2	6	48
VIF: physique, envers des descendants			1	1		1	1		1				5
VIF: physique, envers d'autres membres	1	1	1	2			1		1	1			8
VIF: psychique, dans le couple	2	4	3	3		3	11	8	4	3	4	2	47
VIF: économique, dans le couple									1	1		1	3
VIF: économique, envers d'autres membres			1		1		4	2	1		2		11

PH Hormones et dopage

	Jan	Déc	Total
Dopage humain	1	1	2

PH Drogues

	Fév	Avr	Mai	Juin	Juil	Août	Sep	Nov	Déc	Total
Vente de cocaïne		1	1		1	1	2	2	1	9
Vente de drogues synthétiques	1		1						1	3
Production de cannabis (culture)	1									1
Import-export de cannabis en grande quantité				1						1
Vente de cannabis en grande quantité				1						1
Import-export d'héroïne		1								1
Vente-traffic d'héroïne		1	1							2

PH Trafic d'armes

	Mai	Total
Commerce et production d'arme à feu et mun.	1	1

PH Traite des êtres humains

	Mar	Sep	Nov	Total
TEH - exploitation économique	1	1	1	3



PH Violence dans l'espace public

	Jan	Fév	Mar	Avr	Mai	Juin	Juil	Août	Sep	Oct	Nov	Déc	Total
Violence physique (transport public)				1					1				2
Violence physique (voie publique)	2	1	4	3	5	2	4	7	6	5	2	1	42
Violence physique (autre endroit public)					1		1		1	1			4
Violence physique (endroit accessible au public)	2	2	3	2	3		6	5		2	3	2	30
Violence sexuelle (transport public)									1				1
Violence sexuelle (voie publique)			1						1		1	1	4
Violence sexuelle (endroit accessible au public)			3	1			1	1	1				7
Violence psychique (transport public)									2			2	4
Violence psychique (voie publique)	1	1	4	2	3	1	5	6	3	1	6	2	35
Violence psychique (endroit accessible au public)		1		2	2	1	1	4	1	2	3	3	20
Vol à main armée (voie publique)		1											1
Vol avec violence sans arme (transport public)										1			1
Vol avec violence sans arme (voie publique)				1		1							2
Vol avec violence sans arme (endr. acces. au pub.)		1	1			1			1	1	1		6

PH Autre

	Fév	Mar	Avr	Mai	Juil	Août	Sep	Oct	Nov	Déc	Total
Cyberharcèlement	2	3			1	1	1	1		1	10
Fraude à l'identité	1	1	2	2	2	2	1	1	2	2	16



2023

FC Vol moyen de transport

	Jan	Fév	Mar	Total
Vol de voiture			1	1
Vol de vélomoteur	2			2
Vol de vélo	5	7	8	20

FC Cambriolage

	Jan	Fév	Mar	Total
Cambriolage dans habitation	8	2	5	15
Cambriolage ds entreprise ou commerce		1	3	4
Cambriolage ds service public ou bâtiment administ	2		1	3
Cambriolage dans bâtiment (total)	10	3	9	22

FC Vol autre

	Jan	Fév	Mar	Total
Vol avec violence sans arme	4	3	1	8
Vol dans ou sur un véhicule	7	1	5	13
Vol à l'arraché		4		4
Vol à la tire		3	1	4
Vol à l'étalage	12	11	6	29
Vol par ruse			1	1
Vol de métaux		1		1
Vol sur les chantiers	1	2		3
Vol d'animaux		1		1



Criminalité ICT

	Jan	Fév	Mar	Total
Fraude de cartes de paiements		2	1	3
Phishing	3			3

FC Autre

	Jan	Fév	Mar	Total
Violence contre les métiers d'intérêt général		1	1	2
Dégradation de voiture	1	3	7	11
Rixe au couteau			1	1

PH Violence intrafamiliale (VIF)

	Jan	Fév	Mar	Total
VIF: physique, dans le couple	5	5	6	16
VIF: physique, envers des descendants	1		1	2
VIF: physique, envers d'autres membres	2		4	6
VIF: psychique, dans le couple		1	5	6
VIF: économique, dans le couple		1		1

PH Drogues

	Fév	Mar	Total
Vente de cocaïne	1	1	2

PH Traite des êtres humains

	Mar	Total
TEH - exploitation sexuelle	2	2



PH Violence dans l'espace public

	Jan	Fév	Mar	Total
Violence physique (voie publique)	2	3	5	10
Violence physique (autre endroit public)	1			1
Violence physique (endroit accessible au public)	1	4	3	8
Violence sexuelle (endroit accessible au public)			1	1
Violence psychique (transport public)	1		1	2
Violence psychique (voie publique)		2	2	4
Violence psychique (autre endroit public)	1			1
Violence psychique (endroit accessible au public)	1	2		3
Vol avec violence sans arme (voie publique)	1	1		2
Vol avec violence sans arme (endr. acces. au pub.)		2		2

PH Autre

	Jan	Fév	Total
Cyberharcèlement	1		1
Fraude à l'identité	1	3	4

STATISTIQUES POLICIERES DE CRIMINALITE

LIEU DE PERPETRATION: COMMUNE

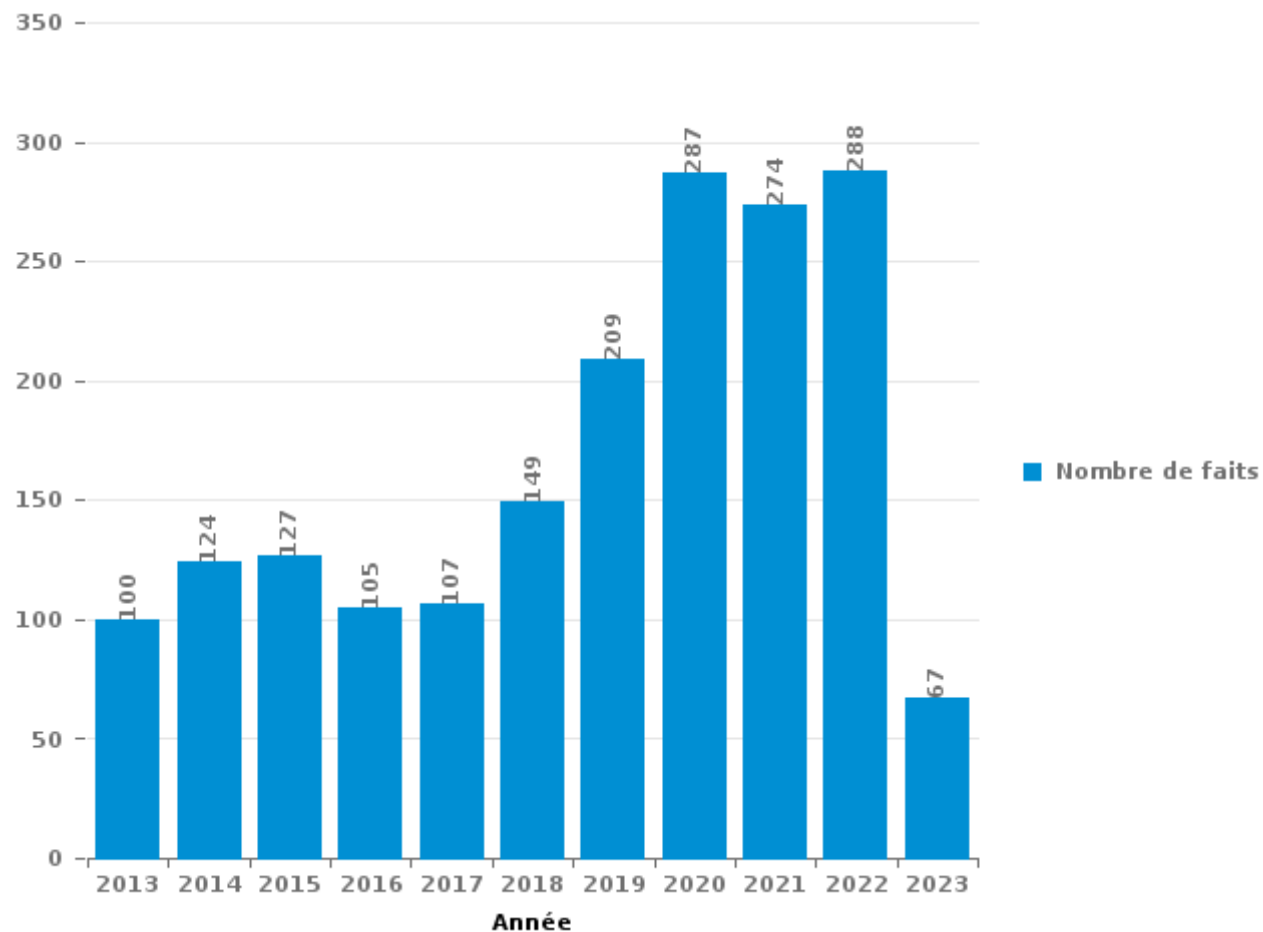
Waregem

PARTIE III : ICT



Waregem

Nombre total de délits avec un élément ICT/online, depuis 2013





Criminalité ICT/online au sens strict

Infractions (exhaustif)

	2013	2014	2015	2016	2017	2018	2019	2020	2021	2022	2023
Criminalité informatique: Faux en informatique:	1	3	2	2	3	4	5	3	4	2	2
Criminalité informatique: Fraude informatique:	16	23	17	24	17	24	34	119	122	151	30
Criminalité informatique: Hacking:	4	5	4	8	9	15	12	13	10	12	5
Criminalité informatique: Sabotage:	15		1	2	3		1	1	1	1	2
Infr. contre autres valeurs morales et sentiments: Violation de communication par particulier:			1								
Total:	36	31	25	36	32	43	52	136	137	166	39

Figures criminelles (à considérer spécifiquement – ne pas additionner avec d'autres éléments – risque de double comptage!)

	2013	2014	2015	2016	2017	2018	2019	2020	2021	2022	2023
Fraude de cartes de paiements	9	13	6	5	5	7	6	11	8	15	3
Phishing	2	2			1	1	6	30	27	32	3
Ransomware							1			1	
Shouldersurfing						1				1	
Skimming							1		1		



Criminalité ICT/online au sens large

Infractions (uniquement si code-fait existe)

	2013	2014	2015	2016	2017	2018	2019	2020	2021	2022	2023
Armes et explosifs: Autre: Vente par correspondance/internet d'arme à feu										1	
Fraude: Escroquerie: Fraude par internet	36	47	61	48	55	84	135	132	127	97	24
Infr. contre autres valeurs morales et sentiments: Cyberlokkig (leurre de mineur par ICT):								1			
Infr. contre les moeurs: Grooming (contact par ICT avec mineur < 16 ans):			1		1			1	2	1	
Infr. contre les moeurs: Pornographie enfantine: Accès pornographie enfantine via technologie					1					1	
Infr. contre les moeurs: Voyeurisme: Diffusion enregistrement nudité ou intimité						1	4	3	1	2	
Total:	36	47	62	48	57	85	139	137	130	102	24

Figures criminelles (à considérer spécifiquement – ne pas additionner avec d'autres éléments – risque de double comptage!)

	2013	2014	2015	2016	2017	2018	2019	2020	2021	2022	2023
Cyberharcèlement	29	42	35	22	18	20	14	12	6	10	1

STATISTIQUES POLICIERES DE CRIMINALITE

LIEU DE PERPETRATION: COMMUNE

Waregem

PARTIE IV : DESTINATION LIEU



Waregem

Vol et extorsion

	2000	2013	2014	2015	2016	2017	2018	2019	2020	2021	2022	2023
Voie publique	233	194	166	152	133	109	107	108	74	71	84	15
Magasin	121	121	119	113	108	87	102	117	87	87	91	31
Habitation: maison	123	134	119	85	69	78	64	62	48	36	52	11
Emplacement de vélo	8	35	45	31	44	66	70	67	40	21	24	4
Parking	52	51	50	65	37	33	27	33	19	19	30	6
Station de bus / métro et gare de chemin de fer	92	57	52	20	16	30	20	29	20	19	27	9
Inconnue	66	23	26	26	40	44	43	26	28	20	19	5
Horeca	61	42	50	23	37	48	32	19	3	12	11	7
Entreprise	31	55	27	44	36	30	32	26	10	20	26	3
Habitation: appartement	17	24	22	25	28	34	29	26	25	23	20	4
Institution d'enseignement	43	40	25	22	24	27	17	13	9	8	10	1
Habitation: non précisée	16	27	25	23	22	12	29	20	9	19	25	9
Culture et loisirs	23	16	30	16	20	25	18	14	8	4	17	9
Habitation: allée	24	13	14	20	14	11	20	19	11	9	7	4
Infrastructure sportive	32	23	19	14	15	11	6	5	2	2	11	3
Chantier	4	14	5	11	14	7	15	13	11	4	16	3
Habitation: garage	13	9	10	3	10	11	24	12	3	1	5	1
Habitation: dépendances	10	15	8	12	9	5	12	7	4	4	7	1
Autre	5	5	10	8	10	13	12	6	4	6	5	2
Hôpital	11	9	10	5	4	6	6	4	1	2	3	1
Terrain	5	8	8	3	8	9	7	3	2	2	4	1
Service public	7	6	5	5	1	5	2	2	4	4	4	
Maison de repos	4	4	1	2	3	1	2	2	5	1	6	1
Stade	2	9	8	4	2	3		2		1	1	
Moyen de transport: voiture	14	4	2	1	1			2		1	2	
Edifice religieux / lieu du culte	1	1	4	3	1	3	2	3	3	2		
Moyen de transport: train / tram / métro		5	5	1	2	1	4	3			2	
Aéroport	2	9	7		3	1						
Banque / institution financière	4	3		3	4	1	1	2	1		1	
Service	1	1	3	3	3	1	5	1				
Moyen de transport: camion	1	4	3	2	4			2	1			
Habitation: autre		4	6	2				1	2		1	
Bâtiment administratif		1	2	2	1	1	3	2	1		2	
Arrêt de bus / tram	4		1	1	1		1	2	2	1	1	
Moyen de transport: autre			2	3	1	1	1	1			4	
Cimetière	1		3		1	1			1		1	1
Station essence	1		2	1	2		1		1		1	
Médecin / dentiste / pharmacien		1	1				1		1	2	1	
Eaux intérieures et maritimes					2		2		1		1	
Guichet automatique				1		1	1	1				
Moyen de transport: autobus / autocar			1				2					
Maison de débauche	1		1									
Total	1.033	967	897	754	731	715	720	655	441	401	522	132

PPF/DGR/DRI/BIPOL - Statistiques policières de criminalité (date de clôture: 22/09/2023)
 Les données pour les années 2001 jusqu'à 2012 ne sont plus publiées mais restent disponibles sur demande auprès du service BIPOL.
 Les données pour 2023 ne concernent que le 1er trimestre.



Waregem

Dégradation de la propriété

	2000	2013	2014	2015	2016	2017	2018	2019	2020	2021	2022	2023
Voie publique	83	86	81	78	90	71	69	57	46	37	52	10
Habitation: résidence principale	29	41	49	63	41	39	37	33	24	33	30	10
Parking	25	40	37	33	33	30	26	29	15	17	18	1
Habitation: non précisée	7	12	11	11	13	8	10	15	7	11	10	1
Entreprise	21	12	13	11	11	10	5	2	3	4	3	1
Inconnue	8	6	6	7	9	8	8	6	5	13	8	1
Habitation: allée	7	14	8	9	6	10	8	2	4	5	5	
Horeca	13	7	7	1	7	2	3	8	4	2	5	
Terrain	3	12	5	3	7	4	4	4	1	4	1	
Culture et loisirs	8	3	2	5	5	1	4	2	2	5	2	2
Habitation: jardin	6	3	2	8	2	4		5	4		6	
Magasin	6	8	4	1	5	2	1		3	3	3	
Institution d'enseignement	7	2	1	3	4	6	1		3	3	2	
Habitation: garage	2	3	5	1	6	3	4	1	2	2	1	1
Infrastructure sportive	6	6	2	2	1	4	4	2		3	1	
Bureau de police		1	3	2	1	1			1	17	2	
Habitation: dépendances	1	3	1	8	3	1	3	3	3	2		
Autre		2	3	1	1	5		8	2		1	1
Edifice religieux / lieu du culte	5	3	1	3	2	5	2				1	
Station de bus / métro et gare de chemin de fer	4		2	1		2	2	1			2	2
Service public	2	1	1	2	1		1	2	2		1	2
Moyen de transport: voiture	6	1		1					1	1	1	
Bâtiment administratif		2		1	2	2	1	1			1	
Chantier	3	1			1	1	2			1	1	
Service	1	1	1	2		1			2		2	
Emplacement de vélo		2				2		2	1		2	
Habitation: résidence secondaire		1		1	1	1	2		1		1	
Hôpital		1		2	1	1		1	1	1		
Stade		4	1			2	1					
Banque / institution financière		1	1				2	1	1			
Arrêt de bus / tram						1	3			1		
Cimetière					1				2	1	1	
Maison de repos		1		1	2	1						
Eaux intérieures et maritimes							1			1	1	
Aéroport			1	1								
Moyen de transport: autre			1			1						
Station essence		1								1		
Maison de débauche	1											
Médecin / dentiste / pharmacien					1							
Total	254	281	249	262	257	229	204	185	140	168	164	32



Waregem

Infractions contre l'intégrité physique

	2000	2013	2014	2015	2016	2017	2018	2019	2020	2021	2022	2023
Habitation	55	56	52	50	63	60	57	71	67	81	75	21
Voie publique	36	37	38	42	41	27	38	33	27	45	41	8
Horeca	18	15	16	10	9	12	10	9	4	5	9	3
Culture et loisirs	6	4	4	14	9	11	5	4	2	5	7	2
Inconnue	12	7	6	5	2	8	6	5	4	5	2	3
Institution d'enseignement	4	3	4	4	7	4	3	12	3	7	5	7
Parking	1	12	2	1	4	1	3	6	3	3	2	1
Entreprise	1	4		1	3	3	4		3	3	7	
Stade	1	2	4	4	2	4	2	2			1	1
Station de bus / métro et gare de chemin de fer	1	3	1	4	1	2	4	2		2	1	
Infrastructure sportive	1		1	3	1	3	4	1			5	1
Magasin	2	5	5	3		2		1	2			
Habitation: allée	6	1		1	1	2	2		1	1	1	
Terrain			2		1	2	1	1	2	3	3	
Hôpital		1			1	4	1		2	2		
Autre		2			1		2	1			2	2
Habitation: jardin	2				3		1			1	2	
Bureau de police				2				2		3		
Moyen de transport: autre				1	1		1		2	1		
Service public	1	1			3						1	
Arrêt de bus / tram							1			2		
Service			1			1		1				
Edifice religieux / lieu du culte					2							
Maison de repos			1				1					
Moyen de transport: autobus / autocar		1									1	
Moyen de transport: train / tram / métro						1				1		
Station essence		1					1					
Aéroport					1							
Bâtiment administratif				1								
Maison de débauche							1					
Médecin / dentiste / pharmacien					1							
Total	147	155	137	146	157	147	148	151	122	170	165	49

STATISTIQUES POLICIERES DE CRIMINALITE

LIEU DE PERPETRATION: COMMUNE

Waregem

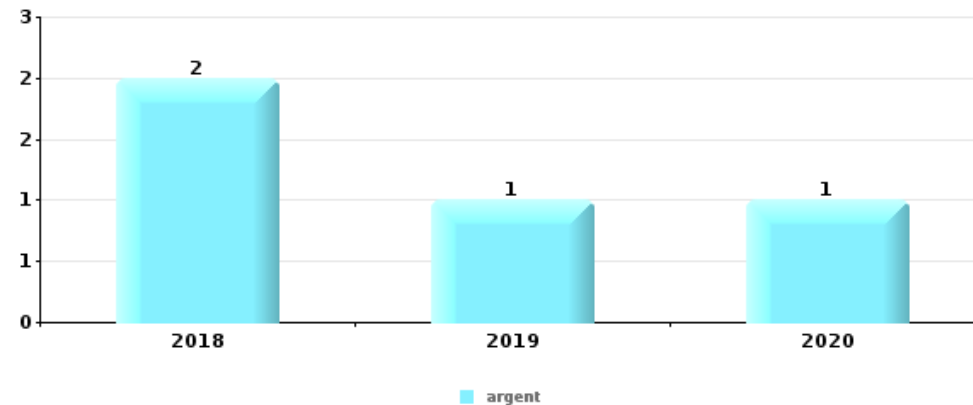
PARTIE V : OBJETS ET MOYENS DE TRANSPORT



Waregem

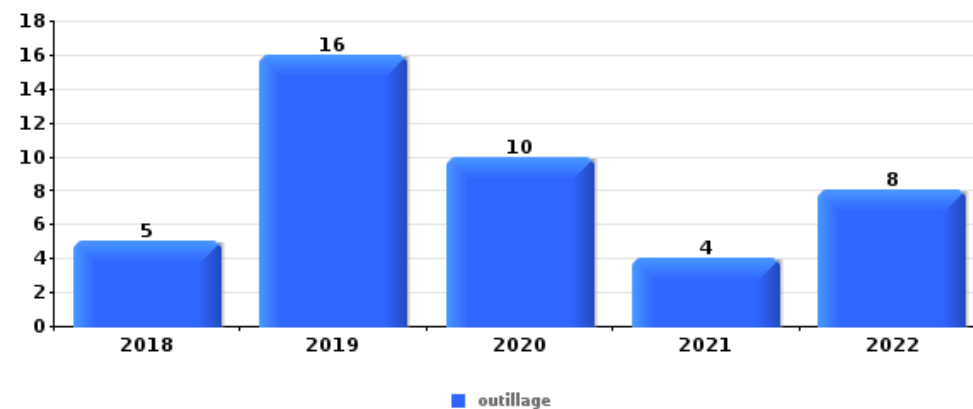
Vol à main armée

Top 5 Objets volés (sbd nombre de faits)		2018	2019	2020	2021	2022	2023
1	argent	2	1	1			
2	bijouterie / montre	2		1			
2	carte bancaire / carte de crédit	1	1		1		
2	GSM et accessoires	1	1		1		
5	appareil photo	1					
5	arme: arme piquante	1					
5	autre document officiel				1		
5	carte d'identité / passeport				1		
5	multimédia	1					
5	ordinateur et accessoires	1					
5	permis de conduire	1					
5	plaque d'immatriculation				1		
5	portefeuille			1			
5	vêtement	1					



Vol dans ou sur un véhicule

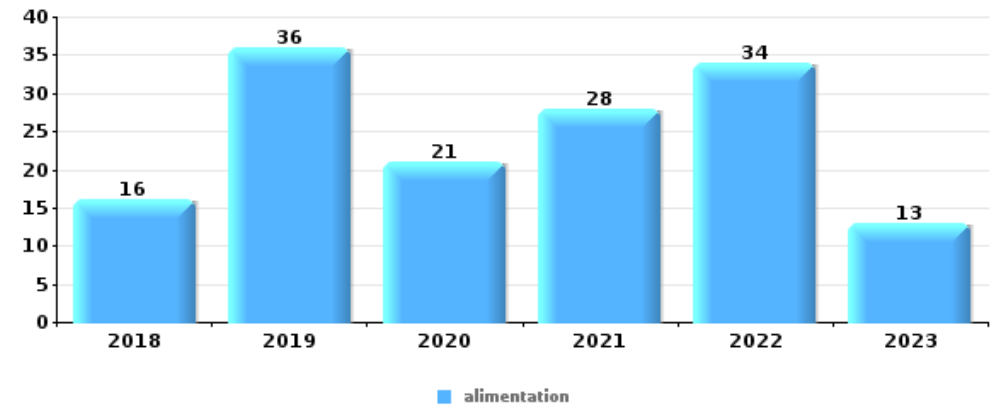
Top 5 Objets volés (sbd nombre de faits)		2018	2019	2020	2021	2022	2023
1	outillage	5	16	10	4	8	
2	carte d'identité / passeport	9	2	3	10	4	5
3	argent	9	1	3	9	6	2
3	permis de conduire	8	2	4	9	3	4
5	carte bancaire / carte de crédit	4		1	11	3	4
5	GSM et accessoires	6	4		6	5	2





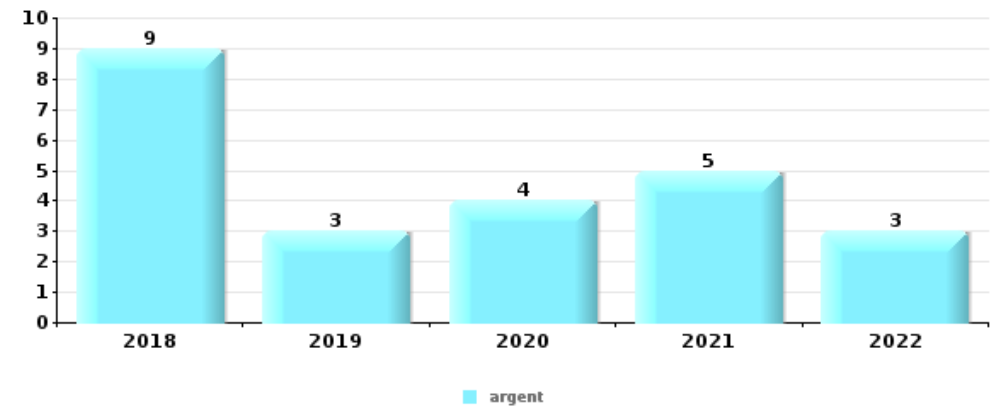
Vol à l'étalage

Top 5 Objets volés (sbd nombre de faits)		2018	2019	2020	2021	2022	2023
1	alimentation	16	36	21	28	34	13
2	multimédia	16	14	6	5	4	1
3	vêtement	14	10	11	3	4	2
4	tabac	8	5	7	3	9	10
5	parfum / produit de beauté	6	3	6	4	9	2



Cambrilage ds entreprise ou commerce

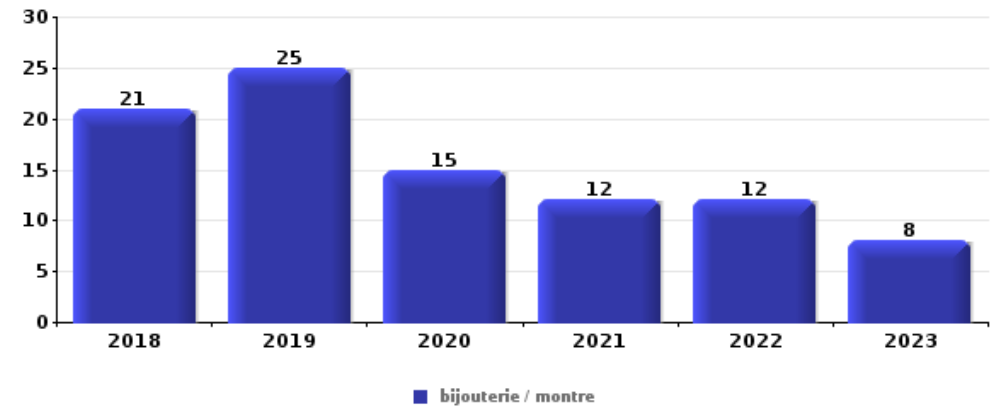
Top 5 Objets volés (sbd nombre de faits)		2018	2019	2020	2021	2022	2023
1	argent	9	3	4	5	3	
2	ordinateur et accessoires	7	1			4	1
3	GSM et accessoires	2	1	1		2	
4	pièce de moyen de transport	3	1				1
5	coffre-fort / coffret (argent) / caisse	1	1	1	1		





Cambriolage dans habitation

Top 5 Objets volés (sbd nombre de faits)		2018	2019	2020	2021	2022	2023
1	bijouterie / montre	21	25	15	12	12	8
2	argent	13	20	11	8	4	3
3	vêtement	5	3	5	4	5	
4	ordinateur et accessoires	4	4	8			1
5	sac à main	4	3	3	1	3	1



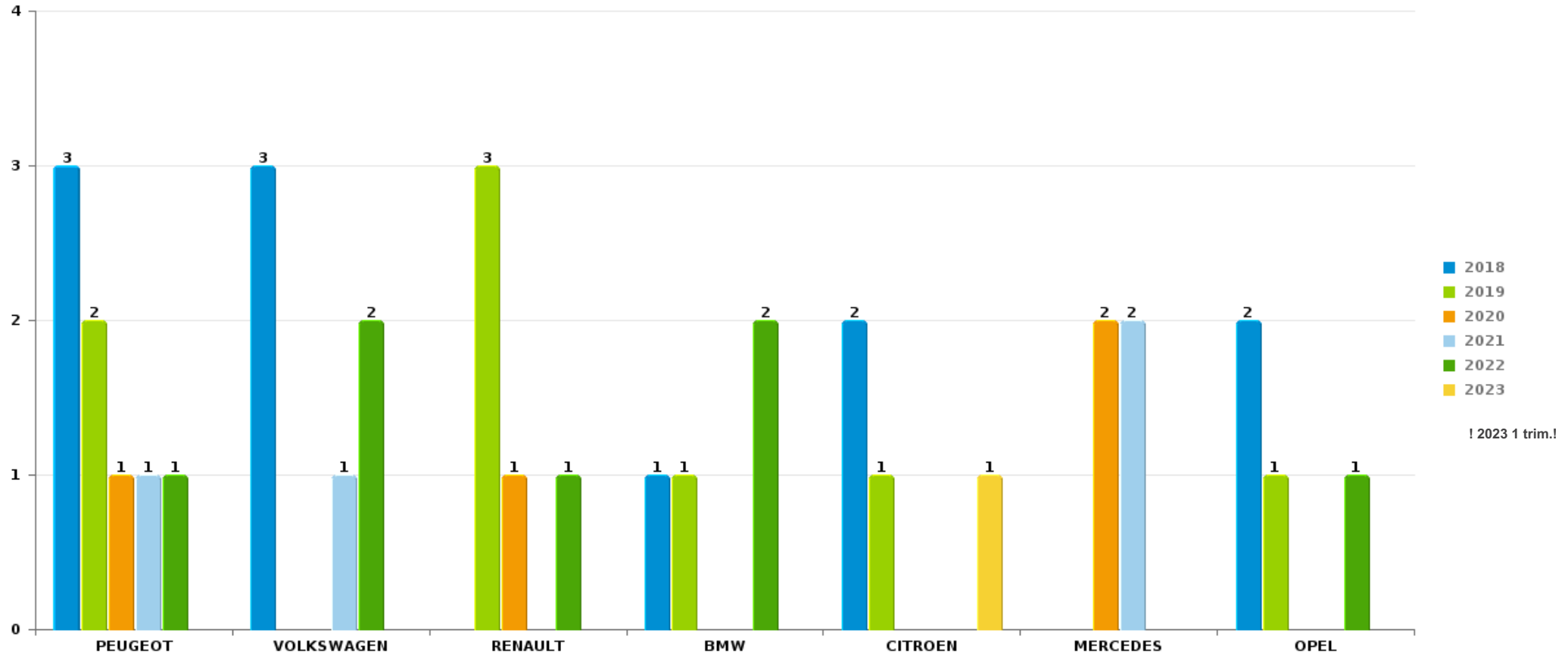
Remarque: en ce qui concerne les objets, aucun total n'est reproduit étant donné que plusieurs objets peuvent avoir été volés lors d'un même fait.



Waregem

Vol de voiture

Nombre de voitures volées par marque (Top 5)



STATISTIQUES POLICIERES DE CRIMINALITE

LIEU DE PERPETRATION: COMMUNE

Waregem

PARTIE VI : SUSPECTS



Partie 1: Niveau FAITS (comptage du nombre de faits pour lesquels un certain type de suspect est impliqué)

1.1. Nombre d'infractions selon le sexe des suspects identifiés (par catégorie principale)

Étant donné que, tant un suspect identifié masculin qu'un suspect identifié féminin peuvent être impliqués lors d'un même fait, il est possible que la somme des colonnes «Hommes» et «Femmes» soit supérieure à la valeur de la colonne «Total...» (voir également la note méthodologique)

Waregem

2023

Catégorie principale / Sexe	Nombre total de faits avec au moins 1 suspect	Hommes	%	Femmes	%
Vol et extorsion	43	37	86,0%	6	14,0%
Drogues	36	33	91,7%	3	8,3%
Infr. contre l'intégrité physique	21	20	95,2%	2	9,5%
Loi du football	13	13	100,0%		
Ivresse et alcool	9	7	77,8%	2	22,2%
Infr. contre autres valeurs morales et sentiments	8	5	62,5%	3	37,5%
Infr. contre la foi publique	8	8	100,0%		
Fraude	7	6	85,7%	1	14,3%
Infr. contre l'autorité publique	5	5	100,0%		
Registre de population	5	4	80,0%	1	20,0%
Dégradation de la propriété	4	4	100,0%	1	25,0%
Infr. contre la sécurité publique	4	4	100,0%	1	25,0%
Législation sur les étrangers	4	4	100,0%		
Criminalité informatique	3	3	100,0%		
Infr. contre les mœurs	3	3	100,0%		
Armes et explosifs	2	2	100,0%		

CRIMINALITE ENREGISTREE: SUSPECTS



Catégorie principale / Sexe	Nombre total de faits avec au moins 1 suspect	Hommes	%	Femmes	%
Environnement	1	1	100,0%		
Protection de la jeunesse	1	1	100,0%		
Total	177	160	90,4%	20	11,3%



1.2. Nombre d'infractions selon le sexe des suspects identifiés (par figure criminelle)

Étant donné que, tant un suspect identifié masculin qu'un suspect identifié féminin peuvent être impliqués lors d'un même fait, il est possible que la somme des colonnes «Hommes» et «Femmes» soit supérieure à la valeur de la colonne «Total...» (voir également la note méthodologique)

Waregem

2023

FC Vol moyen de transport

Figure criminelle / Sexe	Nombre total de faits avec au moins 1 suspect identifié	Hommes	%
Vol de vélo	3	3	100,0%
Total	PA	PA	PA

FC Cambriolage

Figure criminelle / Sexe	Nombre total de faits avec au moins 1 suspect identifié	Hommes	%
Cambriolage dans habitation	5	5	100,0%
Cambriolage dans bâtiment (total)	5	5	100,0%
Total	PA	PA	PA

CRIMINALITE ENREGISTREE: SUSPECTS



FC Vol autre

Figure criminelle / Sexe	Nombre total de faits avec au moins 1 suspect identifié	Hommes	%	Femmes	%
Vol avec violence sans arme	2	2	100,0%		
Vol à la tire	1	1	100,0%		
Vol à l'étalage	26	20	76,9%	6	23,1%
Vol par ruse	1	1	100,0%		
Vol de métaux	1	1	100,0%		
Total	PA	PA	PA	PA	PA

Criminalité ICT

Figure criminelle / Sexe	Nombre total de faits avec au moins 1 suspect identifié	Hommes	%
Fraude de cartes de paiements	2	2	100,0%
Total	PA	PA	PA

FC Autre

Figure criminelle / Sexe	Nombre total de faits avec au moins 1 suspect identifié	Hommes	%
Violence contre les métiers d'intérêt général	2	2	100,0%
Dégradation de voiture	1	1	100,0%
Total	PA	PA	PA



PH Violence intrafamiliale (VIF)

Figure criminelle / Sexe	Nombre total de faits avec au moins 1 suspect identifié	Hommes	%
VIF: physique, dans le couple	8	8	100,0%
VIF: physique, envers des descendants	1	1	100,0%
VIF: physique, envers d'autres membres	2	2	100,0%
VIF: psychique, dans le couple	2	2	100,0%
Total	PA	PA	PA

PH Drogues

Figure criminelle / Sexe	Nombre total de faits avec au moins 1 suspect identifié	Hommes	%
Vente de cocaïne	1	1	100,0%
Total	PA	PA	PA

PH Violence dans l'espace public

Figure criminelle / Sexe	Nombre total de faits avec au moins 1 suspect identifié	Hommes	%	Femmes	%
Violence physique (voie publique)	8	8	100,0%		
Violence physique (autre endroit public)	1	1	100,0%		
Violence physique (endroit accessible au public)	3	3	100,0%		
Violence sexuelle (endroit accessible au public)	1	1	100,0%		
Violence psychique (voie publique)	3	3	100,0%		
Violence psychique (autre endroit public)	1			1	100,0%
Violence psychique (endroit accessible au public)	2	2	100,0%		
Total	PA	PA	PA	PA	PA

CRIMINALITE ENREGISTREE: SUSPECTS



PH Autre

Figure criminelle / Sexe	Nombre total de faits avec au moins 1 suspect identifié	Hommes	%
Fraude à l'identité	3	3	100,0%
Total	PA	PA	PA



1.3. Nombre d'infractions selon l'âge des suspects identifiés (par catégorie principale)

Étant donné que, tant un suspect identifié mineur qu'un suspect identifié majeur peuvent être impliqués lors d'un même fait, il est possible que la somme des colonnes «Mineur» et «Majeur» soit supérieure à la valeur de la colonne «Total...» (voir également la note méthodologique)

Waregem

2023

Catégorie principale / Âge	Nombre total de faits avec au moins 1 suspect identifié	Mineur	%	Majeur	%
Vol et extorsion	43	6	14,0%	37	86,0%
Drogues	36	2	5,6%	34	94,4%
Infr. contre l'intégrité physique	21	2	9,5%	19	90,5%
Loi du football	13	4	30,8%	10	76,9%
Ivresse et alcool	9			9	100,0%
Infr. contre autres valeurs morales et sentiments	8	1	12,5%	7	87,5%
Infr. contre la foi publique	8			8	100,0%
Fraude	7			7	100,0%
Infr. contre l'autorité publique	5			5	100,0%
Registre de population	5			5	100,0%
Dégradation de la propriété	4	1	25,0%	3	75,0%
Infr. contre la sécurité publique	4			4	100,0%
Législation sur les étrangers	4			4	100,0%
Criminalité informatique	3			3	100,0%
Infr. contre les mœurs	3			3	100,0%
Armes et explosifs	2			2	100,0%
Environnement	1			1	100,0%
Protection de la jeunesse	1	1	100,0%		
Total	177	17	9,6%	161	91,0%



1.4. Nombre d'infractions selon l'âge des suspects identifiés (par figure criminelle)

Étant donné que, tant un suspect identifié mineur qu'un suspect identifié majeur peuvent être impliqués lors d'un même fait, il est possible que la somme des colonnes «Mineur» et «Majeur» soit supérieure à la valeur de la colonne «Total...»
(voir également la note méthodologique)

Waregem

2023

FC Vol moyen de transport

Figure criminelle / Âge	Nombre total de faits avec au moins 1 suspect identifié	Mineur	%	Majeur	%
Vol de vélo	3	2	66,7%	1	33,3%
Total	PA	PA	PA	PA	PA

FC Cambriolage

Figure criminelle / Âge	Nombre total de faits avec au moins 1 suspect identifié	Majeur	%
Cambriolage dans habitation	5	5	100,0%
Cambriolage dans bâtiment (total)	5	5	100,0%
Total	PA	PA	PA

FC Vol autre

Figure criminelle / Âge	Nombre total de faits avec au moins 1 suspect identifié	Mineur	%	Majeur	%
Vol avec violence sans arme	2			2	100,0%
Vol à la tire	1			1	100,0%
Vol à l'étalage	26	4	15,4%	22	84,6%
Vol par ruse	1			1	100,0%
Vol de métaux	1			1	100,0%
Total	PA	PA	PA	PA	PA

CRIMINALITE ENREGISTREE: SUSPECTS



Criminalité ICT

Figure criminelle / Âge	Nombre total de faits avec au moins 1 suspect identifié	Majeur	%
Fraude de cartes de paiements	2	2	100,0%
Total	PA	PA	PA

FC Autre

Figure criminelle / Âge	Nombre total de faits avec au moins 1 suspect identifié	Mineur	%	Majeur	%
Violence contre les métiers d'intérêt général	2	1	50,0%	1	50,0%
Dégradation de voiture	1	1	100,0%		
Total	PA	PA	PA	PA	PA

PH Violence intrafamiliale (VIF)

Figure criminelle / Âge	Nombre total de faits avec au moins 1 suspect identifié	Majeur	%
VIF: physique, dans le couple	8	8	100,0%
VIF: physique, envers des descendants	1	1	100,0%
VIF: physique, envers d'autres membres	2	2	100,0%
VIF: psychique, dans le couple	2	2	100,0%
Total	PA	PA	PA

PH Drogues

Figure criminelle / Âge	Nombre total de faits avec au moins 1 suspect identifié	Majeur	%
Vente de cocaïne	1	1	100,0%
Total	PA	PA	PA

CRIMINALITE ENREGISTREE: SUSPECTS



PH Violence dans l'espace public

Figure criminelle / Âge	Nombre total de faits avec au moins 1 suspect identifié	Mineur	%	Majeur	%
Violence physique (voie publique)	8			8	100,0%
Violence physique (autre endroit public)	1			1	100,0%
Violence physique (endroit accessible au public)	3	1	33,3%	2	66,7%
Violence sexuelle (endroit accessible au public)	1			1	100,0%
Violence psychique (voie publique)	3			3	100,0%
Violence psychique (autre endroit public)	1	1	100,0%		
Violence psychique (endroit accessible au public)	2	1	50,0%	1	50,0%
Total	PA	PA	PA	PA	PA

PH Autre

Figure criminelle / Âge	Nombre total de faits avec au moins 1 suspect identifié	Majeur	%
Fraude à l'identité	3	3	100,0%
Total	PA	PA	PA



Partie 2: Niveau SUSPECTS-FAIT (comptage du nombre de combinaisons suspect-fait)

2.1. Nombre de suspects-fait selon le sexe des suspects identifiés (TOP 5 des catégories principales)

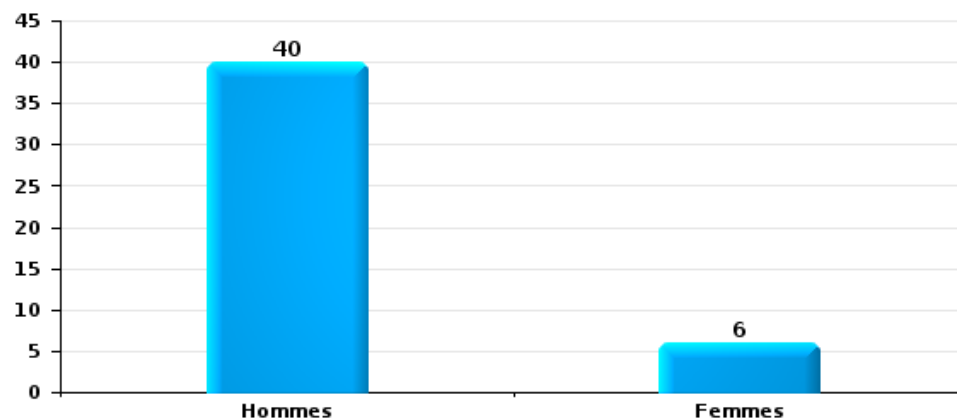
Lorsqu'un même suspect a commis plusieurs faits durant la période considérée, il est aussi comptabilisé plusieurs fois (voir également la note méthodologique)

Waregem

2023

Vol et extorsion

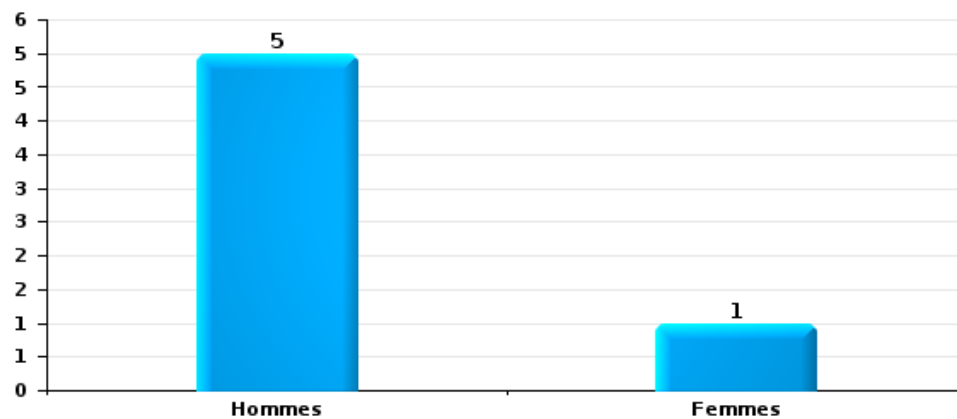
Nombre de suspects-fait selon le sexe





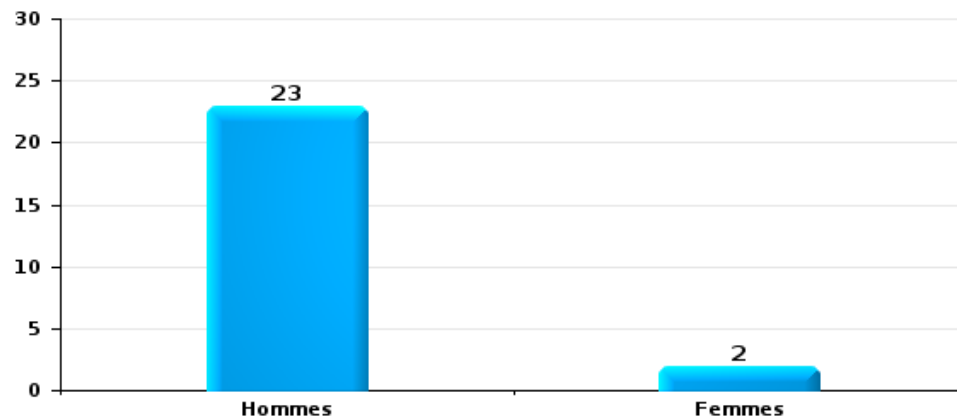
Dégradation de la propriété

Nombre de suspects-fait selon le sexe



Infr. contre l'intégrité physique

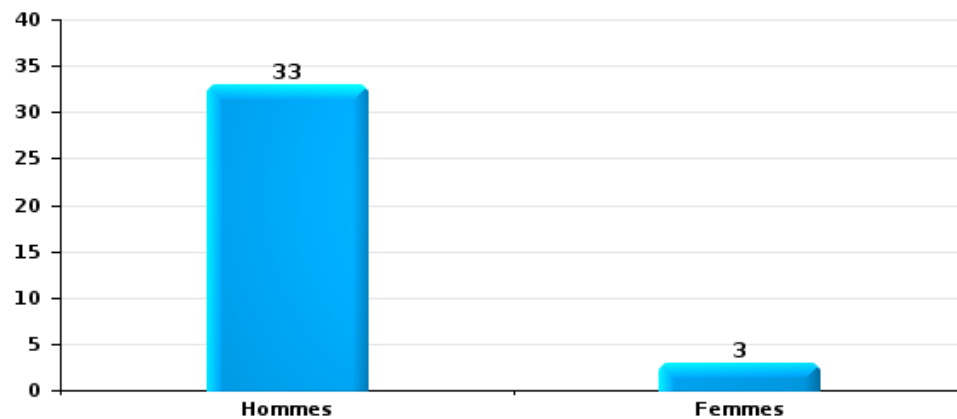
Nombre de suspects-fait selon le sexe





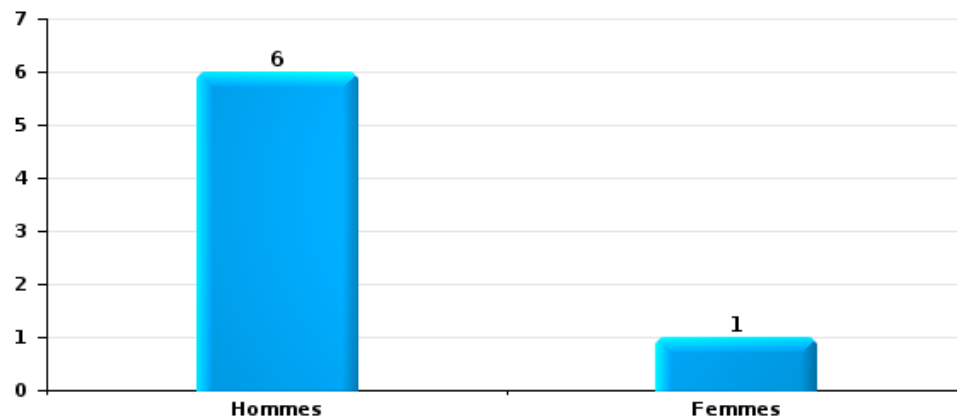
Drogues

Nombre de suspects-fait selon le sexe



Fraude

Nombre de suspects-fait selon le sexe





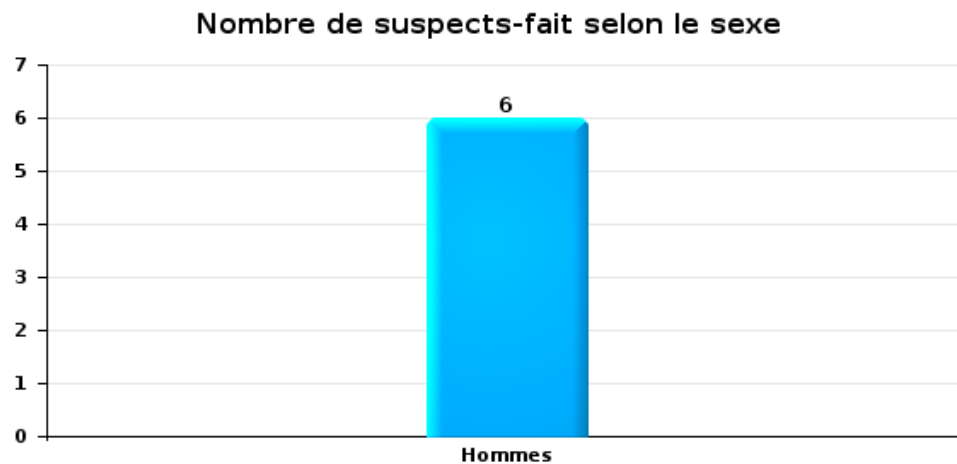
2.2. Nombre de suspects-fait selon le sexe des suspects identifiés (TOP 5 des figures criminelles)

Lorsqu'un même suspect a commis plusieurs faits durant la période considérée, il est aussi comptabilisé plusieurs fois (voir également la note méthodologique)

Waregem

2023

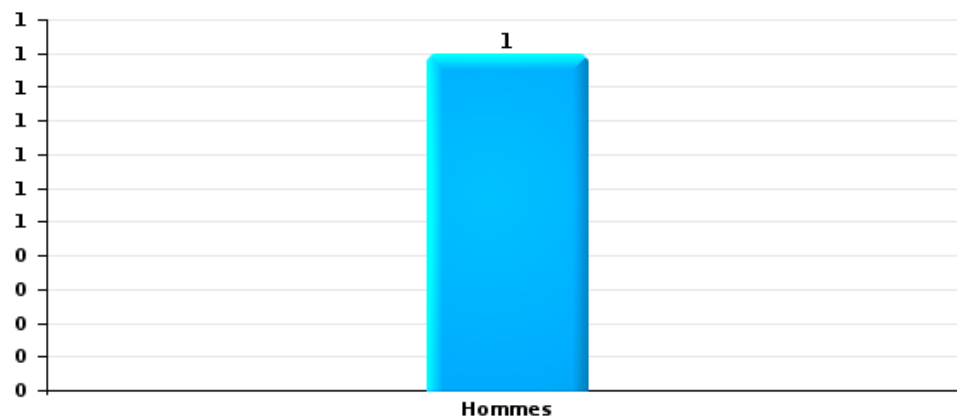
Cambriolage dans bâtiment (total)





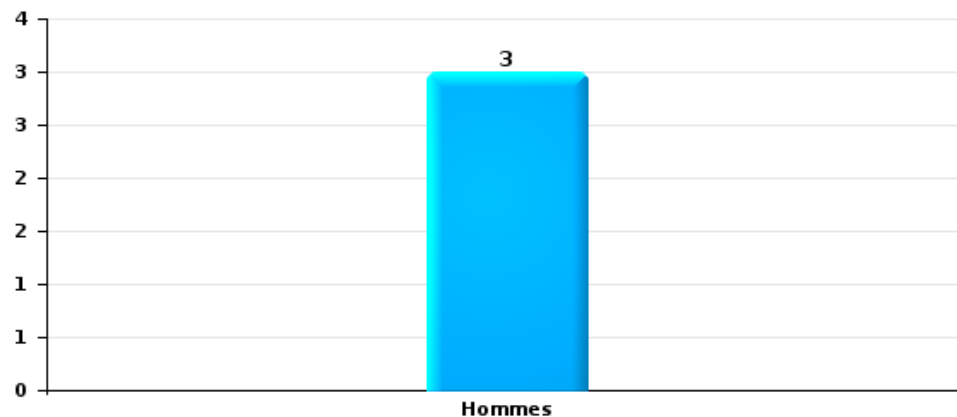
Dégradation de voiture

Nombre de suspects-fait selon le sexe



Vol de vélo

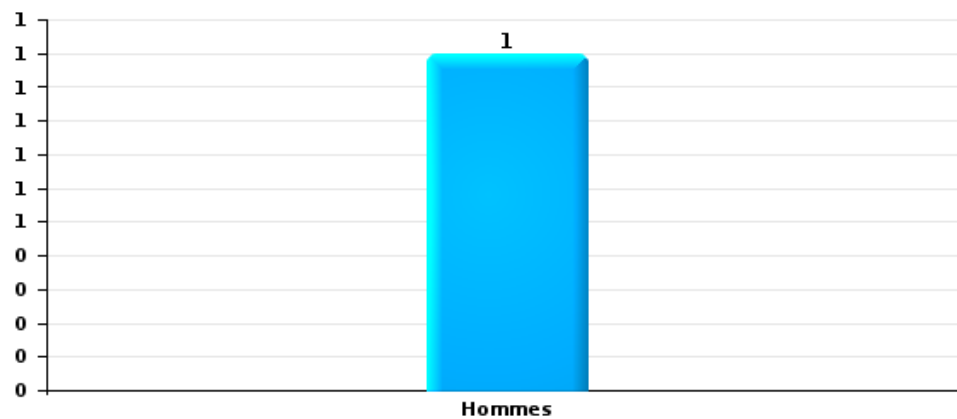
Nombre de suspects-fait selon le sexe





Vol à la tire

Nombre de suspects-fait selon le sexe





2.3. Nombre de suspects-fait selon l'âge des suspects identifiés (TOP 5 des catégories principales)

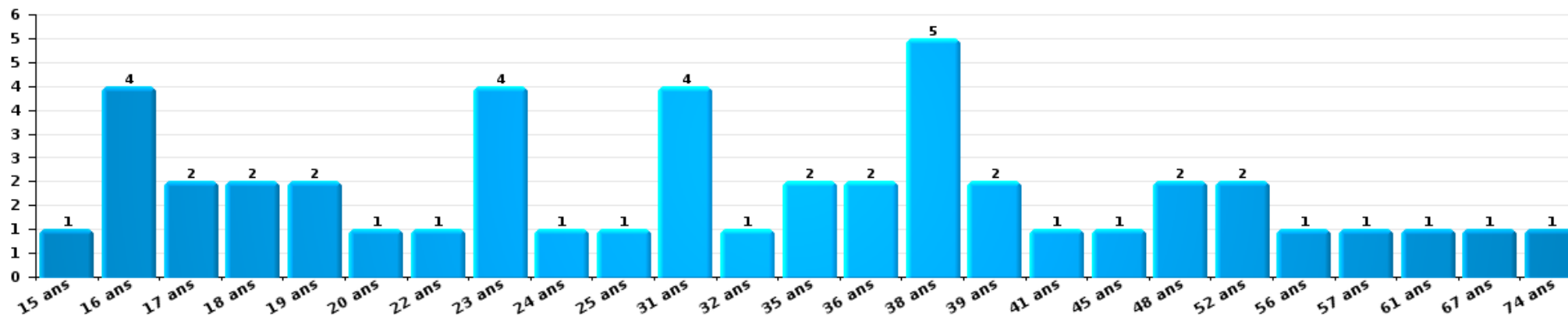
1) Lorsqu'un même suspect a commis plusieurs faits durant la période considérée, il est aussi comptabilisé plusieurs fois, qu'il ait le même âge ou non – 2) Les suspects au-dessous de 14 ans et à partir de 90 ans ne sont pas repris dans le tableau (voir également la note méthodologique)

Waregem

2023

Vol et extorsion

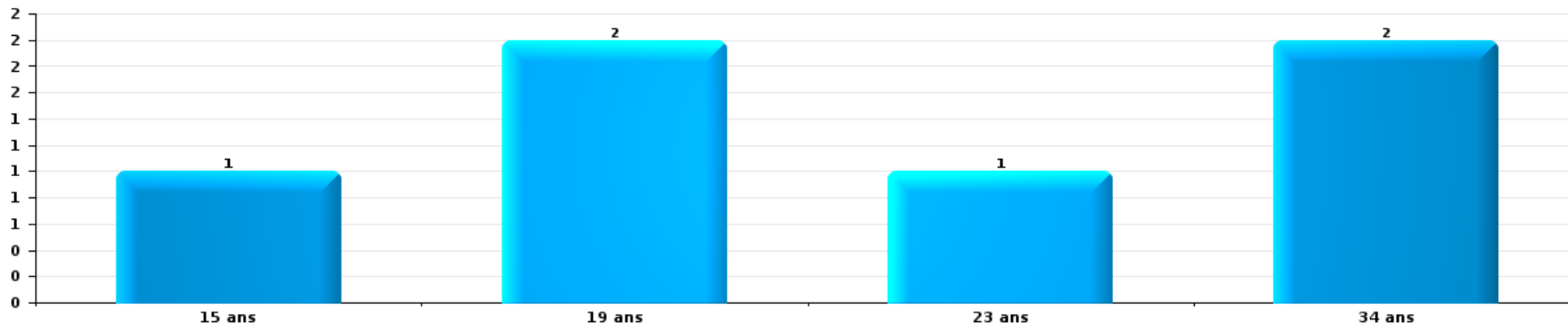
Nombre de suspects-fait par âge (chronologique)





Dégradation de la propriété

Nombre de suspects-fait par âge (chronologique)



Infr. contre l'intégrité physique

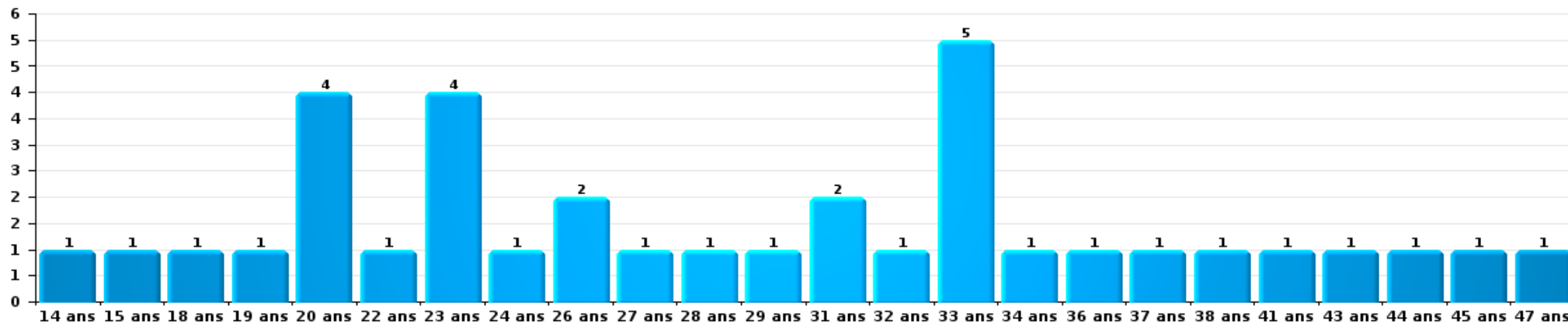
Nombre de suspects-fait par âge (chronologique)





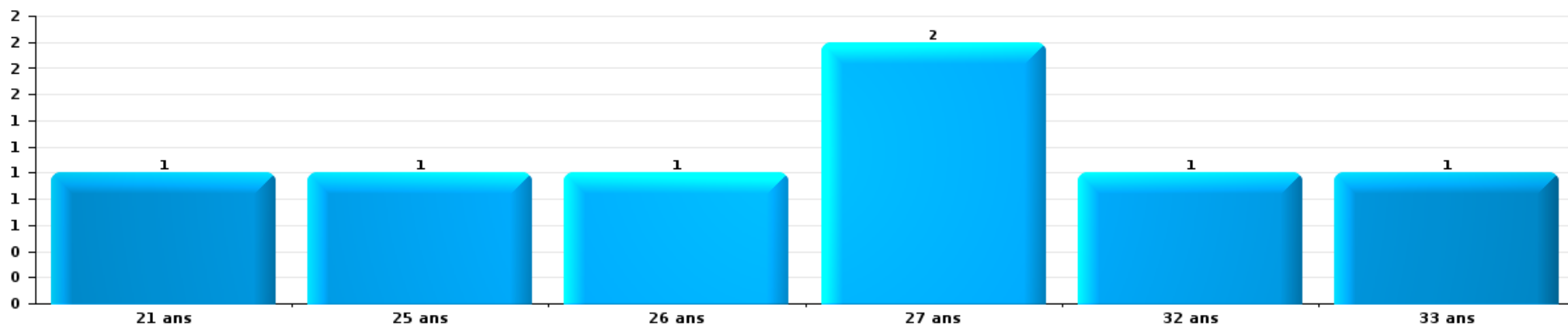
Drogues

Nombre de suspects-fait par âge (chronologique)



Fraude

Nombre de suspects-fait par âge (chronologique)





2.4. Nombre de suspects-fait selon l'âge des suspects identifiés (TOP 5 des figures criminelles)

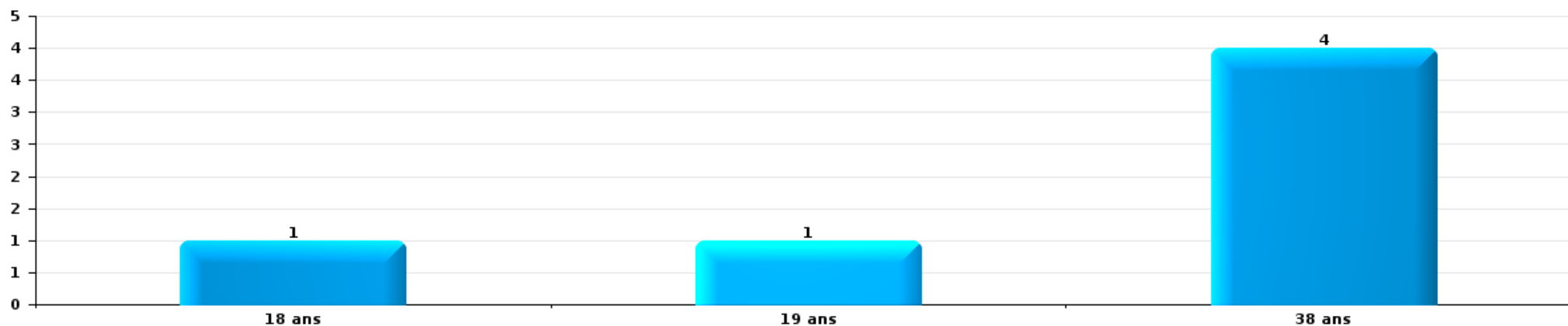
1) Lorsqu'un même suspect a commis plusieurs faits durant la période considérée, il est aussi comptabilisé plusieurs fois, qu'il ait le même âge ou non – 2) Les suspects au-dessous de 14 ans et à partir de 90 ans ne sont pas repris dans le tableau (voir également la note méthodologique)

Waregem

2023

Cambríolage dans bâtiment (total)

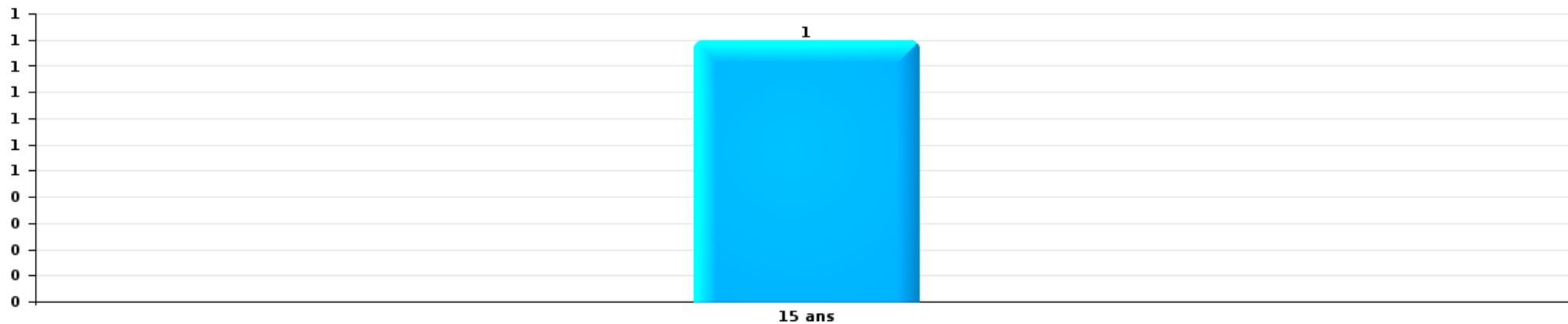
Nombre de suspects-fait par âge (chronologique)





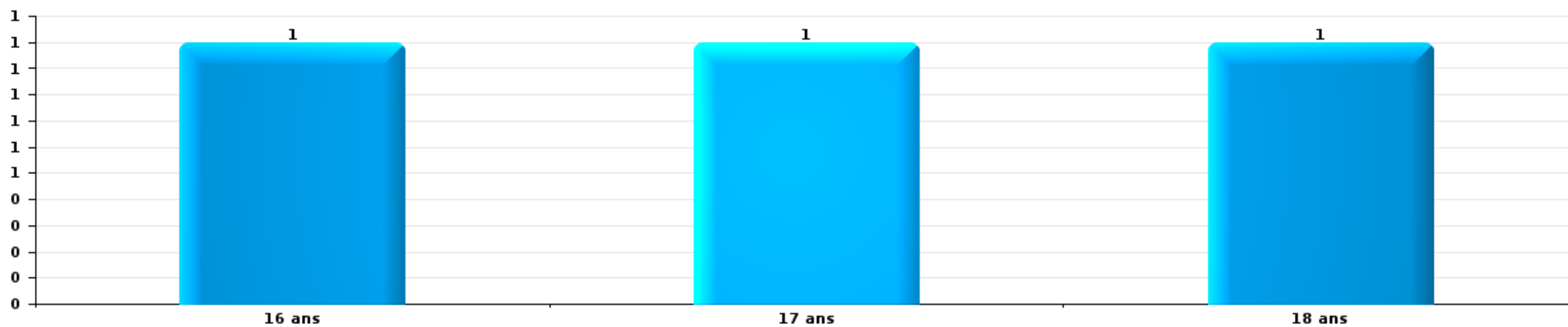
Dégradation de voiture

Nombre de suspects-fait par âge (chronologique)



Vol de vélo

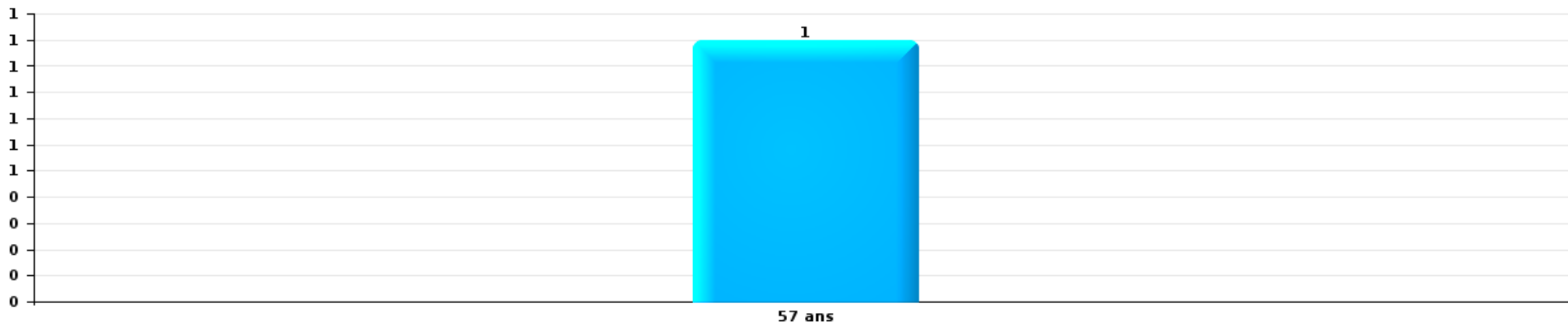
Nombre de suspects-fait par âge (chronologique)





Vol à la tire

Nombre de suspects-fait par âge (chronologique)



STATISTIQUES POLICIERES DE CRIMINALITE

LIEU DE PERPETRATION: COMMUNE

Waregem

***ANNEXE I: DETAIL PAR CATEGORIE DE DELIT
CODE PENAL***

Waregem

Infraction Code pénal

Infr. contre l'intégrité physique

			2000	2013	2014	2015	2016	2017	2018	2019	2020	2021	2022	2023
Assassinat	Autres	Tent.						1				1		
		Sous-total						1				1		
Meurtre	Autres	Acc.											1	
		Tent.				1	1	1	1	1	1			
		Sous-total				1	1	1	1	1	1		1	
Torture et maltraitance	Traitement inhumain	Acc.		1				1						
	Traitement dégradant	Acc.						1				1		
		Sous-total		1				2				1		
Coups et/ou blessures vol. en sphère familiale	Entre partenaires ou ex-partenaires	Acc.	7	40	32	28	45	39	46	35	42	47	47	15
	Lors d'un différend familial en général	Acc.	38											
	Par les parents envers un mineur	Acc.	1	2	2	2	2	3	2	3	1	2	4	1
	Par les parents envers personne vulnérable	Acc.			1				1					
	Envers les parents	Acc.		6	4	3	4	2	2	8	4	5	4	5
	Envers d'autres ascendants directs ou collatéraux	Acc.	1	7	1	1	3	2	3	5	2	3	1	
		Sous-total	47	55	40	34	54	46	54	51	49	57	56	21
Coups et/ou blessures vol. hors sphère familiale	Bagarres (=coups réciproques)	Acc.	7	8	16	12	12	11	14	19	23	24	23	6
	Coups envers fonctionnaire de police	Acc.	1	1	2	4	2	1		2	2	6	1	
	Envers un mineur par une pers. ayant autorité	Acc.		1	3	2	3	2	1	3	2	2	2	
	Envers un mineur qualité de l'auteur inconnue	Acc.	7	5	4	2	4	2	4	5	6	5	6	5
		Tent.			1									
	Envers pers. vulnérable par pers. ayant autorité	Acc.						1			1	1		
	Envers un mineur par cohabitant sans rel. Autorité	Acc.										1	1	
	Envers un arbitre de manifestation sportive	Acc.											1	
	Coups envers personnel transport public	Acc.		1				1	1	1				1
	Coups envers personnel autre service public	Acc.			2	1	1	1		1	1			1
	Coups envers profession médicale	Acc.				1	2				1	1	1	
	Coups envers personnel institut d'enseignement	Acc.			1		1	1					1	1
	Non spécifié	Acc.	61	73	54	82	66	63	66	60	27	62	65	14
	Tent.	2						1		1				
		Sous-total	78	89	83	104	91	83	87	92	63	103	102	26
Abstention coupable		Acc.				1		1		1	1	1	2	
		Sous-total				1		1		1	1	1	2	

Infr. contre l'intégrité physique

			2000	2013	2014	2015	2016	2017	2018	2019	2020	2021	2022	2023	
Autres infr. volontaires. c/ l'intégrité phys.	Privation de soins à enfant ou personne vulnérable	Acc.									1				
	Délaissement d'enfant ou personne vulnérable	Acc.		1				1							
	Administration substances nuisibles	Acc.		1				1		1	1			1	
	Empoisonnement de denrées	Acc.	1												
	Entrave méchante à la circulation	Acc.	4	3	2	2	3	3	3	1		3	2	1	
		Tent.	1												
	Voies de faits et violences légères	Acc.	7	2	2	2	2	2		1					
	Sous-total		13	6	5	4	5	7	3	3	2	3	2	2	
Infr. involontaires contre l'intégrité physique	Coups et/ou blessures involontaires	Acc.	8	3	4		1	4	1	2	2	1			
	Administration involontaire substances nuisibles	Acc.				1									
	Abstention d'entretien enfant/personne vulnérable	Acc.			1		1								
	Causer un accident de chemin de fer	Acc.	1												
	Morsure de chien	Acc.		1	4	2	5	1	2	1	4	3	2		
	Sous-total		9	4	9	3	6	6	3	3	6	4	2		
	Total		147	155	137	146	157	147	148	151	122	170	165	49	

Infr. contre la liberté individuelle

			2000	2013	2014	2015	2016	2017	2018	2019	2020	2021	2022	2023
Prise d'otages	Acc.		1						1				1	
	Sous-total		1						1				1	
Enlèvement de mineur ou personne vulnérable	Enlèvement parental	Acc.			1				1					
		Tent.						1						
	Autre enlèvement	Tent.				1								
	Sous-total			1		1	1	1	1					
Détenion par un particulier		Acc.	2	1		1		2	2	1		3	1	
		Tent.							1					
	Sous-total		2	1	1		2	3	1			3	1	
	Total		3	1	1	1	1	3	5	1		3	2	

Infr. contre les mœurs

			2000	2013	2014	2015	2016	2017	2018	2019	2020	2021	2022	2023
Viol n'ayant pas causé la mort	Victime < 10a	Acc.	1	1		2		1		1		1		
	Victime 10a - 14a	Acc.		1		2		1		1		3		
	Victime 14a - 16a	Acc.		2	1	2	1	1		1	1	2	1	
	Victime 16a - 18a	Acc.				1	1	1					1	
	Victime majeure	Acc.		2	4		4	7	3	3	4	4	1	
	Victime âge inconnu	Acc.			1						1	1		
	Sous-total		1	6	6	7	6	11	3	6	6	11	3	
Viol avec conséquence inconnue		Acc.	1			1								
		Sous-total	1			1								
Viol n'ayant pas causé la mort (nvCPS)	Victime < 16a	Acc.											1	
	Victime 16a - 18a	Acc.										1	1	
	Victime majeure	Acc.											2	3
	Sous-total											1	4	3
Attentat à la pudeur avec violence / menace	Victime < 16a	Acc.		1	1				2	1		1	2	
	Victime 16a - 18a	Acc.	1			1								
	Victime majeure	Acc.		4	4	3	2	1	3	3	3	3		
	Sous-total		1	5	5	4	3	1	5	4	3	4	2	
Attentat à la pudeur sans violence / menace	Victime < 16a	Acc.	3	6	2	2	7	9	2		2	3	2	
	Tent.				1	1	1							
	Victime 16a - 18a	Acc.	1	2		1		1				1	1	
	Tent.						1							
	Victime âge inconnu	Acc.	1	3	1	2	1	7	1	1	1	3	1	
	Tent.									1				
Sous-total		5	11	3	6	9	19	3	2	3	7	4		
Attentat à la pudeur non spécifié		Acc.			1							2		
	Sous-total			1								2		
Atteinte intégrité sexuelle sans mort (nvCPS)	Victime < 16a	Acc.											3	
	Victime 16a - 18a	Acc.											5	
	Sous-total												8	
Pornographie infantile	Détention	Acc.		2			1	2	1		1	1	4	
	Distribution	Acc.		3	2	1		5	1	7	6	7	1	
	Accès pornographie infantile via technologie	Acc.											1	
	Tent.							1						
	Non spécifié	Acc.			1			1						
Sous-total			5	3	1	1	9	2	7	7	8	6		
Incitation à la débauche	Victime mineure	Acc.		1		2	1		2	2	3			
	Tent.									1				
	Age victime inconnu	Acc.										1		
	Autre publicité pour débauche	Acc.									1	1		
Sous-total			1		2	1		2	3	4	2			

Infr. contre les mœurs

			2000	2013	2014	2015	2016	2017	2018	2019	2020	2021	2022	2023
Exploitation de la débauche d'autrui	Victime mineure	Acc.			1									
	Victime majeure	Acc.				1								
	Age victime inconnu	Acc.		1										
		Sous-total		1	1		1							
Outrage public aux bonnes mœurs	Actions (exhibitionnisme, etc.)	Acc.	4	6	13	4	5	6	2	2	5			
	Ecrits, images, objets	Acc.			2	2	2	1	1			1	2	
	Obscénités en public	Acc.				1						1		
	Exhibitionnisme (nvCPS)	Acc.											1	
		Sous-total	4	6	13	6	8	8	3	3	5	2	3	
Voyeurisme	Observation/enregistrement de nudité ou intimité	Acc.			1		1	2	3	3	3	3		
	Diffusion enregistrement nudité ou intimité	Acc.						1	4	3	1	2		
		Sous-total			1		1	3	7	6	4	2		
Voyeurisme via moyen technique ou autre (nvCPS)	Victime < 16a	Tent.											1	
	Victime majeure	Acc.											2	1
		Sous-total											3	1
Avortement sans permission de la femme	Non spécifié	Tent.			1									
		Sous-total			1									
Grooming (contact par ICT avec mineur < 16 ans)		Acc.						1			1	2		
		Tent.				1							1	
		Sous-total				1		1			1	2	1	
Grooming online - avec ICT (nvCPS)	Victime < 16a	Acc.												3
		Sous-total												3
Exploitation sexuelle mineurs-prostitution (nvCPS)	Incitation à la débauche/prostit. (nvCPS)	Acc.												1
		Sous-total												1
Images d'abus sexuels de mineurs (nvCPS)	Production/diffusion images abus sexuels (nvCPS)	Acc.										2	3	
		Sous-total										2	3	
		Total	12	35	34	27	30	50	21	32	35	45	39	8

Infr. contre autres valeurs morales et sentiments

			2000	2013	2014	2015	2016	2017	2018	2019	2020	2021	2022	2023
Harcèlement	Harcèlement par téléphone (OLD)	Acc.	6											
		Acc.	8	57	53	63	49	48	49	44	49	58	72	19
	Sous-total	14	57	53	63	49	48	49	44	49	58	72	19	
Violation de sépulture		Acc.			1					2		1		
		Sous-total			1					2		1		
Violation du secret professionnel		Acc.				1			1					
		Sous-total				1			1					
Atteinte à l'honneur	Calomnie et diffamation	Acc.	11	5	8	12	10	5	14	13	8	16	15	3
	Déclaration calomnieuse	Acc.			2	2	2	1			1			
	Imputation calomnieuse	Acc.		2	3	1	2	1		1	2	3	2	
	Divulgation méchante	Acc.									1			
	Injures (Délit)	Acc.	4	5	4	7	7	3	1	3	4	4	6	1
	Non spécifié	Acc.				1								
	Sous-total	15	12	17	23	21	10	15	17	16	23	23	4	
Vie privée	Violation de domicile par un particulier	Acc.	4	3	9	1	5	3	3	2	1	2	4	
	Violation du secret des lettres	Acc.				1					1			1
	Sous-total	4	3	9	1	6	3	3	2	2	2	4	1	
Tapage nocturne		Acc.	16	3	8	11	8	2	11	3	3	2	2	7
		Sous-total	16	3	8	11	8	2	11	3	3	2	2	7
Violation de communication par particulier		Acc.				1								
		Sous-total				1								
Abus faiblesses de personnes		Acc.			1							1		
		Sous-total			1							1		
Vie privée mœurs: publication identité victime		Acc.									1		1	
		Sous-total									1		1	
Cyberlokkng (leurre de mineur par ICT)		Acc.									1			
		Sous-total									1			
Occupation bien d'autrui (squatter)	Pénétrer / occuper / séjourner (bien non habité)	Acc.							2					1
		Sous-total							2					1
		Total	49	75	89	100	84	63	81	68	72	87	102	32

Infr. relative au statut juridique de l'enfant

			2000	2013	2014	2015	2016	2017	2018	2019	2020	2021	2022	2023
Non-représentation d'enfants	Par les parents	Acc.				2								
	Par une personne qui en a la charge	Acc.					1							
		Sous-total				2	1							
		Total				2	1							

Vol et extorsion

				2000	2013	2014	2015	2016	2017	2018	2019	2020	2021	2022	2023	
Vol avec circ. aggr.	Avec violence	Acc.	6	8	7	8	5	5	9	2	5	1	2			
		Tent.	1	4	1	2	2	1	1	1			1	2		
	Sans violence	Acc.	112	180	161	134	141	139	138	108	78	62	78			28
		Tent.	50	75	62	50	58	83	69	38	30	33	47			9
		Sous-total	169	267	231	194	206	228	217	149	113	97	129		37	
Vol sans circ. aggr.	Avec violence	Acc.	1	1	3	8	4	6	6	8	4	6	7		2	
		Tent.	1	2	1	2	1		2				1		1	
	Sans violence, Vol à la tire	Acc.	9	59	39	32	20	13	13	15	7	8	9		4	
		Acc.	1	1				4			1				1	
	Sans violence, Vol d'usage	Acc.	5	14	12	7	8	12	16	9	10	13	16		1	
		Tent.									1					
	Sans violence	Acc.	636	607	597	495	478	435	444	462	285	256	339		78	
Tent.		7	9	5	8	8	14	14	5	6	7	6		3		
		Sous-total	660	693	657	552	519	484	495	499	314	291	377		90	
Vol non spécifié		Acc.	117				1		1	2			1			
		Tent.	84													
		Sous-total	201				1		1	2			1			
Extorsion		Acc.	2	5	4	2	5	2	1	4	3	7	6		3	
		Tent.	1	2	5	6		1	6	1	11	5	10		2	
		Sous-total	3	7	9	8	5	3	7	5	14	12	16		5	
		Total	1.033	967	897	754	731	715	720	655	441	401	522		132	

Fraude

		2000	2013	2014	2015	2016	2017	2018	2019	2020	2021	2022	2023
Blanchiment d'argent	Acc.		3	2	1	5	2	2	6	14	21	14	2
	Tent.									2			
	Sous-total		3	2	1	5	2	2	6	16	21	14	2
Recel	Recel simple	Acc.	1				1		2	4			
	Recel qualifié	Acc.											
	Sous-total	4	1				1		2	4			
Grivèlerie	Carburant / lubrifiant	Acc.						1			1		
	Boissons et aliments	Acc.		1	2	1	1			1		1	
	Voiture de location	Acc.		1			1	1	1	2			1
	Logements	Acc.					1	2					
	Non spécifié	Acc.											
Sous-total	8		2	2	1	3	4	1	3	1	1	1	
Détournement et destruction frauduleuse	Cel frauduleux	Acc.	9	6	7	6	7	5	4	4	3	4	6
	D'argent, de papiers, etc.	Acc.					1		1		1		
	D'objets saisis	Acc.		1	1	1							
	D'héritage	Acc.						2					
	Non spécifié	Acc.	6	6	5	10	9	2	2	3	1	4	
Sous-total	15	13	13	17	16	8	8	8	8	4	9	6	1
Escroquerie	Fraude par internet	Acc.		21	39	50	42	50	72	123	111	115	89
		Tent.		15	8	11	6	5	12	12	21	12	8
	Escroquerie sans internet	Acc.		13	23	21	9	23	16	19	15	16	14
		Tent.		2	6	8	4	2	1	4		4	1
	Non spécifié	Acc.	16										
	Tent.	3											
Sous-total	19	51	76	90	61	80	101	158	147	147	112	28	
Tromperie	Marchandises vendues / travail fourni	Acc.	1										
		Tent.	1										
	Endossement frauduleux de factures	Acc.	1										
	Non spécifié	Acc.					1						
	Tent.												
Sous-total	3					1							
Abus de confiance et infr. apparentées	Abus de confiance	Acc.	20	17	17	29	23	10	16	27	19	10	17
		Tent.	1										
	Abus des faiblesses	Acc.	1	1	1		1			1			1
Sous-total	22	18	18	29	23	11	16	27	20	10	17	5	
Abus de biens sociaux	Par des sociétés	Acc.						1					
	Non spécifié	Acc.								2			
	Autres	Acc.					1						
Sous-total						1	1		2				
Infr. liées à l'insolvabilité	Par le débiteur	Acc.							1				
	Non spécifié	Acc.		1	3	2	3		1	5	3	1	4
	Sous-total		1	3	2	3		1	6	3	1	4	

Fraude

		2000	2013	2014	2015	2016	2017	2018	2019	2020	2021	2022	2023
Insolvabilité frauduleuse	Acc.				1						1		
	Sous-total				1						1		
Chèques sans provision	Acc.	13											
	Tent.	1											
	Sous-total	14											
	Total	85	87	114	142	109	107	133	208	199	190	154	37

Dégradation de la propriété

			2000	2013	2014	2015	2016	2017	2018	2019	2020	2021	2022	2023	
Incendie volontaire	Dans lieu habité (de jour)	Acc.		1	1				1	3			1		
		Tent.													1
	Dans lieu habité (de nuit)	Acc.		1						1			1		
		Tent.		1					1						
	Dans lieu habité (moment indéterminé)	Tent.									1				
	Dans un autre lieu (de jour)	Acc.	4	1	1	1	1	4	4	4			1		
	Dans un autre lieu (de nuit)	Acc.	4	2	2	3	1	1		1					
	Dans un autre lieu (moment indéterminé)	Tent.			1					1					
Non spécifié	Acc.	1				1							1		
		Acc.		1											
		Sous-total	9	7	5	4	3	6	7	8	1	2	2	1	
Destruction par explosion volontaire	Dans un autre lieu (de jour)	Acc.				1			1						
	Dans un autre lieu (moment indéterminé)	Acc.			1										
		Sous-total			1	1			1						
Incendie involontaire		Acc.	32	29	27	32	27	20	24	20	14	7	12	1	
		Sous-total	32	29	27	32	27	20	24	20	14	7	12	1	
Destruction, dénaturation, dégradation	Avec circ. aggr.	Acc.	3	1	2	1		2	3	2			1	2	
	Non spécifié	Acc.	2												
		Sous-total	5	1	2	1		2	3	2			1	2	
Vandalisme	Sur véhicules	Acc.	94	129	115	115	100	86	76	87	53	57	61	11	
	Sur autres biens mobiliers	Acc.	88	22	21	17	15	12	9	7	6	11	8	1	
		Tent.					1								
	Graffitis	Acc.	5	10	11	5	5	9	1	7	3	4	7		
	Autres détériorations sur biens immobiliers	Acc.	21	78	65	83	103	93	82	53	62	86	72	18	
Dégradation de clôture	Acc.		5	2	4	3	1	1	1	1					
		Sous-total	208	244	214	224	227	201	169	155	125	158	148	30	
		Total	254	281	249	262	257	229	204	185	140	168	164	32	

Infr. contre la Sécurité de l'Etat

			2000	2013	2014	2015	2016	2017	2018	2019	2020	2021	2022	2023
Terrorisme	Groupe terroriste	Acc.								1				
		Sous-total								1				
		Total								1				

Infr. contre la sécurité publique

		2000	2013	2014	2015	2016	2017	2018	2019	2020	2021	2022	2023
Organisation criminelle	Acc.						1		1	1	1	6	
	Sous-total						1		1	1	1	6	
Association de malfaiteurs	Acc.						2	3	1	1	5	3	
	Sous-total						2	3	1	1	5	3	
Evasion de prisonniers	Non-respect surveillance électronique	Acc.		4	2	3	3	2		2	6		
	Non spécifié	Acc.			1								
	Sous-total			4	3	3	3	2		2	6		
Recel	Recel de criminel	Acc.											1
	Sous-total												1
Menaces	Menace d'attentat	Acc.	2	1		2	3	1	1	4			
	Verbales	Acc.	34	32	31	32	36	37	44	30	29	24	7
	Ecrites	Acc.	7	12	14	21	9	13	18	11	10	15	13
	Par gestes, emblèmes	Acc.	7	14	10	7	11	9	5	12	3	5	9
	Alerte à la bombe	Acc.		1		1			3		4		
	Non spécifié	Acc.	2			1							
	Tent.	1											
	Sous-total	51	59	57	60	55	61	61	71	47	53	46	11
	Total	51	59	61	63	58	67	66	73	51	65	55	12

Infr. contre l'autorité publique

		2000	2013	2014	2015	2016	2017	2018	2019	2020	2021	2022	2023	
Violence c/ personnes investies autorité publique	Acc.		1	1					1					
	Sous-total		1	1					1					
Rébellion	Rébellion armée	Acc.			1	1	1	3	3		2	1	2	
	Rébellion non armée	Acc.	4	6	6	12	6	16	10	15	20	14	2	
	Non spécifié	Acc.	1											
		Tent.	1											
	Sous-total	9	4	6	7	13	7	19	13	15	22	15	4	
Outrages	Acc.	1	2	1		2		4	3	4	2	3	1	
	Sous-total	1	2	1		2		4	3	4	2	3	1	
Autres infractions	Bris de scellés	Acc.						1				1		
	Industrie, commerce et enchères publiques	Acc.									1			
	Sous-total							1			1	1		
	Total	10	7	8	7	15	7	24	17	19	25	19	5	

Infr. contre la foi publique

			2000	2013	2014	2015	2016	2017	2018	2019	2020	2021	2022	2023
Faux en écritures	Faux en écritures	Acc.	8	13	8	14	14	6	6	6	13	7	7	4
	Usage de faux en écrit. et écrit. falsifiées	Acc.	3	5	3	2			1	1	4	2	1	2
		Sous-total	11	18	11	16	14	6	7	7	17	9	8	6
Usurpation	De fonctions	Acc.			1	2			1	1	1	1	2	
	De titres	Acc.						1				1		
	De nom	Acc.	1	3	4	6	12	10	1	3	11	18	13	1
		Tent.									1			
	Non spécifié	Acc.	1		1									
	Sous-total	2	3	6	8	12	11	11	2	4	13	20	15	1
Contrefaçon / falsification	Contrefaçon	Acc.			3	1		2	2				1	
	Falsification	Acc.					1	1	1				1	
		Tent.			1									
	Sous-total			4	1	1	3	3					2	
Fausses monnaies	Emission	Acc.	7	2	3	1	3		3	2		1	4	2
		Tent.										1	3	
	Non spécifié	Acc.	4											
	Autres	Acc.	1			1							1	1
	Sous-total	12	2	3	2	3		3	2		2	8	3	
Faux en justice	Faux témoignage	Acc.								1				
	Fausses déclarations	Acc.		2	1		2	2		2				
		Sous-total		2	1		2	2		3				
	Total	25	25	25	27	32	22	15	16	30	31	33	10	



Waregem

Infraction Code pénal

Infr. contre la famille

		2000	2013	2014	2015	2016	2017	2018	2019	2020	2021	2022	2023
Refus du droit aux relations personnelles	Acc.	43	34	40	35	17	18	12	34	20	75	33	3
	Sous-total	43	34	40	35	17	18	12	34	20	75	33	3
Non-acquittement pension alimentaire	Acc.	19	5	5	5	3	2	1	7	4	6	9	
	Sous-total	19	5	5	5	3	2	1	7	4	6	9	
Mariage forcé	Acc.						1						
	Sous-total						1						
Non spécifié	Acc.				2								
	Sous-total				2								
	Total	62	39	45	42	20	21	13	41	24	81	42	3

Criminalité informatique

		2000	2013	2014	2015	2016	2017	2018	2019	2020	2021	2022	2023
Hacking	Acc.		4	5	4	8	8	15	12	13	10	12	5
	Tent.						1						
	Sous-total		4	5	4	8	9	15	12	13	10	12	5
Faux en informatique	Acc.		1	3	2	2	3	4	4	3	4	2	2
	Tent.								1				
	Sous-total		1	3	2	2	3	4	5	3	4	2	2
Fraude informatique	Acc.		14	23	16	23	15	24	28	115	119	146	30
	Tent.		2		1	1	2		6	4	3	5	
	Sous-total		16	23	17	24	17	24	34	119	122	151	30
Sabotage	Acc.		15		1	2	2		1	1	1	1	2
	Tent.						1						
	Sous-total		15		1	2	3		1	1	1	1	2
	Total		36	31	24	36	32	43	52	136	137	166	39



Exercice illégal de l'autorité publique

		2000	2013	2014	2015	2016	2017	2018	2019	2020	2021	2022	2023
Usurpation de pouvoir	Acc.			1									
	Sous-total			1									
Concussion	Acc.									1			
	Sous-total									1			
Corruption publique	Acc.				1								
	Tent.												
	Sous-total				1								
Total		1		1	1					1			

Marchand de sommeil

		2000	2013	2014	2015	2016	2017	2018	2019	2020	2021	2022	2023
Sans circ. aggr.	Acc.				1		1						
	Sous-total				1		1						
Avec circ. aggr.	Acc.										1		
	Sous-total										1		
Total					1		1				1		

Exploitation de la mendicité

		2000	2013	2014	2015	2016	2017	2018	2019	2020	2021	2022	2023
Exploitation de la mendicité d'autrui	Acc.								1				
	Sous-total								1				
Total									1				



Traite des êtres humains

	2000	2013	2014	2015	2016	2017	2018	2019	2020	2021	2022	2023
Exploitation sexuelle Acc.			1				1			1		1
Sous-total			1				1			1		1
Exploitation économique Acc.		1					5	4		4	3	
Sous-total		1					5	4		4	3	
Total		1	1				6	4		5	3	1

Autres infractions Code pénal

	2000	2013	2014	2015	2016	2017	2018	2019	2020	2021	2022	2023
Acc.					1		1					
Sous-total					1		1					
Total					1		1					

Contravention Code pénal

	2000	2013	2014	2015	2016	2017	2018	2019	2020	2021	2022	2023
Injures (Contravention) Acc.	10											
Sous-total	10											
Destruction d'animaux (Contravention) Acc.	3											
Sous-total	3											
Dissimulation visage dans lieu public Acc.						2						
Sous-total						2						
Autres contraventions CP Acc.	7	5	2		1			1		1		
Sous-total	7	5	2		1			1		1		
Total	20	5	2		1	2		1		1		

STATISTIQUES POLICIERES DE CRIMINALITE

LIEU DE PERPETRATION: COMMUNE

Waregem

***ANNEXE II: DETAIL PAR CATEGORIE DE DELIT
LOIS SPECIALES***



Waregem

Infraction Lois spéciales

Drogues

			2000	2013	2014	2015	2016	2017	2018	2019	2020	2021	2022	2023
Détention		Acc.	5	35	63	56	108	130	148	146	66	99	144	40
		Sous-total	5	35	63	56	108	130	148	146	66	99	144	40
Usage	Usage en groupe	Acc.	3											
	Usage individuel	Acc.	4											
	Faciliter l'usage	Acc.				1		1	1					
	Incitation à l'usage	Acc.			1	1							2	
	Désordre, scandale ou danger dans un espace public	Acc.					2		2		1			
		Sous-total	7		1	2	2	2	1	3		1	2	
Importation et exportation		Acc.		2	4		3			2	3	1	5	
		Sous-total		2	4		3			2	3	1	5	
Fabrication		Acc.	1	1	4	3	6	8	2	3	3	4	1	
		Tent.			1	1								
		Sous-total	1	1	5	3	7	8	2	3	3	4	1	
Commerce		Acc.	9	6	14	27	21	17	25	21	21	24	25	3
		Sous-total	9	6	14	27	21	17	25	21	21	24	25	3
Autres		Acc.	2	2	3			4	2	3	1	1	1	
		Sous-total	2	2	3			4	2	3	1	1	1	
		Total	24	46	90	86	141	161	178	178	94	130	178	43



Législation sur les étrangers

			2000	2013	2014	2015	2016	2017	2018	2019	2020	2021	2022	2023
Transmigration illégale	Mariages simulés/blancs sans récompense/contrainte	Acc.		39	12	22	16	2	5	2		2	2	1
	Cohab. légale de complais. sans récompense/contr.	Acc.									1			
	Accès au territoire	Acc.	12	9	10	2	21	13	6	1	7	7	5	1
	Séjour	Acc.	13	16	12	22	14	29	27	12	20	45	22	4
	Pas de port de documents d'identité ou de voyage	Acc.				1	1				1			
	Inscription au registre des étrangers	Acc.		3	5							1		
	Sous-total		25	67	39	47	52	44	38	15	30	54	29	6
Trafic d'êtres humains	Acc.				1				1	1		1		
	Sous-total			1					1	1		1		
Traite d'êtres humains	Acc.	6												
	Sous-total	6												
Aide au séjour illégal	Acc.								1					
	Sous-total								1					
Non spécifié	Acc.	1												
	Tent.	2												
	Sous-total	3												
Autres	Acc.	1		2										
	Sous-total	1		2										
	Total	35	69	40	47	52	44	40	16	30	55	29	6	



Environnement

			2000	2013	2014	2015	2016	2017	2018	2019	2020	2021	2022	2023	
Déchets	Transport de déchets	Acc.				2									
	Déchets par professionnel	Acc.		5	2	4	3	3	3	2	2	1	2		
	Déchets par particulier	Acc.		25	11	22	11	12	10	13	4	7	11		
	Déchets par personne indéterminée	Acc.	11												
	Déchets: permis/autorisation	Acc.		1									2		
	Non spécifié	Acc.	4												
	Sous-total		15	31	13	28	14	15	13	15	6	8	15		
Autres que déchets	Urbanisme	Acc.	4	5	10	7	8	2	11	3	7	5	5		
	Permis d'environnement	Acc.		3	3	2	2	1			2		2	2	
	Bruit	Acc.	9	19	27	96	40	16	2		3		2		
	Pollution de l'eau	Acc.	4	1	1	2		2	1	4	1	4	1		
	Pollution de l'air	Acc.	3	10	15	9	7	1	6	10	1	8	5		
	Pollution du sol	Acc.		1									1		
	Non spécifié	Acc.						1							
	Autres nuisances en matière d'environnement	Acc.	4		1	4								4	
	Sous-total		24	39	57	120	57	23	20	17	14	17	20	2	
Biodiversité / Faune et flore	Commerce et détention: législation CITES	Acc.				1									
	Bien-être animal	Acc.	3	4	2	4	4	2	3	3	3	5	6	2	
	Protection de la nature	Acc.	1	1						1					
	Permis / autorisation animaux	Acc.			1	1	2								
	Destruction d'animaux	Acc.	2	2				1	2						
	Sous-total		6	7	3	5	5	5	5	4	3	5	6	2	
Non spécifié	Acc.	8													
	Sous-total		8												
	Total		53	77	73	153	76	43	38	36	23	30	41	4	



Armes et explosifs

			2000	2013	2014	2015	2016	2017	2018	2019	2020	2021	2022	2023	
Détention illégale	Arme à feu	Acc.		6	1	2	3	2	1	31	3	7	4		
		Tent.				1									
	Arme blanche ou non à feu	Acc.		6	4	3	3	6		14	4	9	10	9	2
		Munition	Acc.			2	1				1	1	1	4	
		Pièces/accessoires	Acc.								1				
	Non spécifié	Acc.	2				1								
Sous-total			2	12	5	8	8	8	15	37	13	18	17	2	
Port / transport illégal	Arme à feu	Acc.		1							2	1			
		Acc.		7	10	10	2	9	14	4	7	10	6		
	Non spécifié	Tent.											1		
		Acc.	2												
Sous-total			2	8	10	10	2	9	14	4	9	12	6		
Commerce illégal	Arme à feu	Acc.	1			3				3					
		Sous-total	1			3				3					
Explosifs		Acc.	3												
		Sous-total	3												
Autre	Documents	Acc.								1					
		Acc.												1	
	Non spécifié	Acc.									1				
		Acc.	3												
Sous-total			3							1	1	1			
Total			11	20	15	21	10	17	29	45	23	30	24	2	



Protection de la personne

			2000	2013	2014	2015	2016	2017	2018	2019	2020	2021	2022	2023
Discrimination	Racisme et xénophobie	Acc.	1	2	1		5		2	2	1	3	5	2
	Fondée sur son orientation sexuelle (homophobie)	Acc.				1			1				1	
	Fondée sur le sexe (sexisme)	Acc.				1							1	
	Autre discrimination	Acc.									1	1	1	
		Sous-total	1	2	1	2	5		3	2	2	4	8	2
Droit de réponse		Acc.					1							
		Sous-total					1							
Protection de la vie privée		Acc.		2		3	1	1	3	1				
		Sous-total		2		3	1	1	3	1				
Caméras de surveillance		Acc.		4						1				
		Sous-total		4						1				
Droit à l'image		Acc.						1		1	3	2	1	
		Sous-total						1		1	3	2	1	
Autres		Acc.	1											
		Sous-total	1											
		Total	2	8	1	5	7	2	6	5	5	6	9	2



Waregem

Infraction Lois spéciales

Hormones et dopage

		2000	2013	2014	2015	2016	2017	2018	2019	2020	2021	2022	2023
Détention	Acc.			1		3		4	1	3	2	2	
	Sous-total:			1		3		4	1	3	2	2	
Usage	Acc.		1		1	1		2	1		1		
	Sous-total:		1		1	1		2	1		1		
Fabrication et distribution	Acc.			2		3		2					
	Sous-total:			2		3		2					
Non spécifié	Acc.							2					
	Sous-total:							2					
Total:			1	3	1	7		10	2	3	3	2	



Loi du football

		2000	2013	2014	2015	2016	2017	2018	2019	2020	2021	2022	2023
Jet d'objets	Acc.										13	7	5
	Sous-total:										13	7	5
Pénétrer irrégulièrement le stade ou son périmètre	Acc.											1	1
	Sous-total:											1	1
Pénétration zones du stade inaccessibles au public	Acc.							2			2	3	1
	Sous-total:							2			2	3	1
Non-respect des injonctions données	Acc.							1	1		5	3	
	Sous-total:							1	1		5	3	
Inciter à la haine ou à l'emportement	Acc.										8	8	3
	Sous-total:										8	8	3
Objets pyrotechniques dans le stade ou périmètre	Acc.								1		3	5	4
	Sous-total:								1		3	5	4
Vente irrégulière de tickets	Acc.		7	14	2	2	2	5					
	Sous-total:		7	14	2	2	2	5					
Non spécifié	Acc.								1				
	Sous-total:								1				
	Total:		7	14	2	2	2	8	3		31	27	14

Sécurité privée

		2000	2013	2014	2015	2016	2017	2018	2019	2020	2021	2022	2023
Entreprises de gardiennage / de sécurité	Acc.		1		1		1	1		1			
	Sous-total:		1		1		1	1		1			
	Total:		1		1		1	1		1			



Protection de la jeunesse

		2000	2013	2014	2015	2016	2017	2018	2019	2020	2021	2022	2023
Législation sur l'obligation scolaire	Acc.	3	6	6	6	4		3		2	3	2	3
	Sous-total:	3	6	6	6	4		3		2	3	2	3
Législation sur la protection de la jeunesse	Acc.	7	30	40	38	26	22	27	45	68	66	71	10
	Sous-total:	7	30	40	38	26	22	27	45	68	66	71	10
	Total:	10	36	46	44	30	22	30	45	70	69	73	13

Code pénal social

		2000	2013	2014	2015	2016	2017	2018	2019	2020	2021	2022	2023
Harcèlement au travail	Acc.			1	2	2		2		2		2	1
	Sous-total:			1	2	2		2		2		2	1
Rémunération et autres avantages patrimoniaux	Acc.										2		
	Sous-total:										2		
Travail illégal	Acc.					1							
	Sous-total:					1							
Fraude sociale aux cotisations (travail au noir)	Acc.		3	2	1	2	5	3		3	2	2	
	Sous-total:		3	2	1	2	5	3		3	2	2	
Documents sociaux	Acc.										2		
	Sous-total:										2		
Surveillance et contrôle	Acc.									1			
	Sous-total:									1			
Infr. contre foi publique en droit pénal social	Acc.		1	3			1		2	1		1	
	Sous-total:		1	3			1		2	1		1	
Esroquerie en droit pénal social	Acc.			2	1	3	3	1		4	4		1
	Sous-total:			2	1	3	3	1		4	4		1
Autres	Acc.				1	1	1		1		1		
	Sous-total:				1	1	1		1		1		
	Total:		4	8	5	9	10	6	3	11	11	5	2



Ivresse et alcool

		2000	2013	2014	2015	2016	2017	2018	2019	2020	2021	2022	2023
Ivresse publique	Acc.	20	36	51	50	46	62	46	41	39	32	41	9
	Sous-total:	20	36	51	50	46	62	46	41	39	32	41	9
	Total:	20	36	51	50	46	62	46	41	39	32	41	9

Registre de population

		2000	2013	2014	2015	2016	2017	2018	2019	2020	2021	2022	2023
	Acc.	2	46	52	96	83	30	4	9	17	15	13	5
	Sous-total:	2	46	52	96	83	30	4	9	17	15	13	5
	Total:	2	46	52	96	83	30	4	9	17	15	13	5

Carte d'identité

		2000	2013	2014	2015	2016	2017	2018	2019	2020	2021	2022	2023
Pas en possession	Acc.	2	1				2	1		1	1	3	
	Sous-total:	2	1				2	1		1	1	3	
Refus de présentation	Acc.	2	1	1			1	1		1			
	Sous-total:	2	1	1			1	1		1			
Endommagée	Acc.					1							
	Sous-total:					1							
Non spécifié	Acc.							1					
	Sous-total:							1					
Autres	Acc.				1					1			
	Sous-total:				1					1			
	Total:	4	2	1	1	1	3	3		3	1	3	



Santé publique

		2000	2013	2014	2015	2016	2017	2018	2019	2020	2021	2022	2023
Art de guérir, art infirmier, etc.	Acc.												1
	Sous-total:												1
Politique de la santé	Acc.									1	2	1	
	Sous-total:									1	2	1	
Interdiction de fumer	Acc.		1	1				1	1	1	1		
	Sous-total:		1	1				1	1	1	1		
Denrées alimentaires	Acc.					1							
	Sous-total:					1							
Exercice de la médecine vétérinaire	Acc.				1								
	Sous-total:				1								
Refus ou négligence respect mesures	Acc.									263	70	3	
	Sous-total:									263	70	3	
Non spécifié	Acc.								1			2	
	Sous-total:								1			2	
Autres	Acc.	1				1		1		43	1	1	
	Sous-total:	1				1		1		43	1	1	
	Total:	1	1	1	2			2	2	308	74	7	1



Travail

		2000	2013	2014	2015	2016	2017	2018	2019	2020	2021	2022	2023
Règlement général protection du travail	Acc.		1	1			1						
	Sous-total:		1	1			1						
Commerce ambulant	Acc.		1		1					1			
	Sous-total:		1		1					1			
Bureau de placement payant	Acc.				1								
	Sous-total:				1								
Infractions mesure interdiction professionnelle	Acc.		1							1	1		
	Sous-total:		1							1	1		
Fraude sociale aux cotisations (travail au noir)	Acc.	1				1			1		1		
	Sous-total:	1				1			1		1		
Accès à l'exercice d'une profession	Acc.											1	
	Sous-total:											1	
Non spécifié	Acc.					2				1			
	Sous-total:					2				1			
Autres	Acc.		2		1	5	3	3	2	4	1	1	
	Sous-total:		2		1	5	3	3	2	4	1	1	
	Total:	1	5	1	3	8	4	3	3	7	3	2	



Protection des revenus publics

		2000	2013	2014	2015	2016	2017	2018	2019	2020	2021	2022	2023
Douane et accises	Acc.	3									1		
	Sous-total:	3									1		
Taxe de circulation / TMC	Acc.				4	5	13	19	8				
	Sous-total:				4	5	13	19	8				
Fraude sociale aux allocations	Acc.									2			
	Sous-total:									2			
Fraude TVA	Acc.	1								1			
	Sous-total:	1								1			
Fraude fiscale - impôts sur le revenu	Acc.	1	1		1					4			
	Sous-total:	1	1		1					4			
Fraude autres revenus publics	Acc.									1			
	Sous-total:									1			
Non spécifié	Acc.										1		
	Sous-total:										1		
	Total:	5	1		5	5	13	19	8	8	2		

Législation économique

		2000	2013	2014	2015	2016	2017	2018	2019	2020	2021	2022	2023
Sociétés	Acc.	1					1						
	Sous-total:	1					1						
Instruments financiers	Acc.	1											
	Sous-total:	1											
Contrefaçon de droits de propriété intellectuelle	Acc.										1		
	Sous-total:										1		
Autres	Acc.		1										1
	Sous-total:		1										1
	Total:	2	1				1				1		1



Pratiques commerciales

		2000	2013	2014	2015	2016	2017	2018	2019	2020	2021	2022	2023
Pratiques du marché et protection du consommateur	Acc.	4											
	Sous-total:	4											
Autres	Acc.	6	4	1	3	2	1	3		1			
	Sous-total:	6	4	1	3	2	1	3		1			
	Total:	10	4	1	3	2	1	3		1			

Autres lois spéciales

		2000	2013	2014	2015	2016	2017	2018	2019	2020	2021	2022	2023
Transport	Acc.		1		1	2		1			2		
	Sous-total:		1		1	2		1			2		
Prévention: incendies, explosions, accidents	Acc.									2			
	Sous-total:									2			
Loteries et jeux de hasard	Acc.						1	1					
	Sous-total:						1	1					
Infr. dans le secteur audiovisuel	Acc.	1											
	Sous-total:	1											
Réquisition prestataire de service	Acc.						1						
	Sous-total:						1						
Dégradation involontaire câbles télécommunication	Acc.			1	1	3	1	2			1	6	3
	Sous-total:			1	1	3	1	2			1	6	3
Infractions Loi police chemins de fer	Acc.				1	1		1	1		1		
	Sous-total:				1	1		1	1		1		
Moyens de communications électroniques	Acc.										1	1	
	Sous-total:										1	1	
Autres	Acc.	1	2										
	Sous-total:	1	2										
	Total:	2	3	1	3	6	3	5	1	2	5	7	3

STATISTIQUES POLICIERES DE CRIMINALITE

LIEU DE PERPETRATION: COMMUNE

Waregem

***ANNEXE III: DETAIL
FIGURES CRIMINELLES / PHENOMENES***



Waregem

FC Vol moyen de transport

		2000	2013	2014	2015	2016	2017	2018	2019	2020	2021	2022	2023
Vol de voiture	Acc.	39	13	9	11	5	8	12	11	5	4	7	1
	Tent.	9		2	1		1					1	
	Total	48	13	11	12	5	9	12	11	5	4	8	1
Vol de moto	Acc.	1	1		2	1	1	1			1		
	Total	1	1		2	1	1	1			1		
Carjacking	Acc.	4	2			1			1				
	Tent.	1											
	Total	5	2			1			1				
Homejacking	Acc.	1			1						1		
	Total	1			1						1		
Vol dans les garages	Acc.	3	3	2	4								
	Total	3	3	2	4								
Vol de vélomoteur	Acc.	68	13	5	11	14	17	8	7	6	3	4	2
	Tent.	5	1				1					1	
	Total	73	14	5	11	14	18	8	7	6	3	5	2
Vol de vélo	Acc.	304	280	282	206	168	193	203	197	115	96	110	19
	Tent.		1		1	1	2	2				2	1
	Total	304	281	282	207	169	195	205	197	115	96	112	20



FC Cambriolage

		2000	2013	2014	2015	2016	2017	2018	2019	2020	2021	2022	2023
Cambriolage dans habitation	Acc.	58	85	77	48	42	37	48	46	32	22	27	11
	Tent.	75	42	34	20	26	39	34	16	19	18	27	4
	Total	133	127	111	68	68	76	82	62	51	40	54	15
Cambriolage ds entreprise ou commerce	Acc.	27	31	35	22	18	31	27	9	10	8	8	2
	Tent.	13	21	9	18	14	25	15	11	6	5	9	2
	Total	40	52	44	40	32	56	42	20	16	13	17	4
Cambriolage ds service public ou bâtiment administ	Acc.	8	7	1	7	13	17	6	6	5	2	4	3
	Tent.	2	1	4	3	4	4	4	4		1	1	
	Total	10	8	5	10	17	21	10	10	5	3	5	3
Vol au béliier	Acc.		1										
	Tent.		1		1								
	Total		2		1								
Cambriolage dans bâtiment (total)	Acc.	92	123	113	77	73	85	80	61	47	32	39	16
	Tent.	89	64	47	41	44	68	53	31	25	24	37	6
	Total	181	187	160	118	117	153	133	92	72	56	76	22

FC Vol autre

		2000	2013	2014	2015	2016	2017	2018	2019	2020	2021	2022	2023
Vol à main armée	Acc.	7	4	5	1	4	1	5	1	3	2		
	Tent.	2	2		2						1	1	
	Total	9	6	5	3	4	1	5	1	3	3	1	
Vol avec violence sans arme	Acc.	9	9	9	17	10	11	13	12	10	11	13	5
	Tent.	3	4	6	8	3	2	9	2	11	6	9	3
	Total	12	13	15	25	13	13	22	14	21	17	22	8
Vol dans ou sur un véhicule	Acc.	71	67	48	52	69	26	34	30	21	29	28	10
	Tent.	30	9	6	4	10	5	1	8	6	5	7	3
	Total	101	76	54	56	79	31	35	38	27	34	35	13



FC Vol autre

		2000	2013	2014	2015	2016	2017	2018	2019	2020	2021	2022	2023
Vol d'armes et explosifs	Acc.	1	1	3	1		1	4			1		
	Total	1	1	3	1		1	4			1		
Steaming	Acc.										1		
	Total										1		
Arrachage de sac à main	Acc.	1					1			1			
	Total	1					1			1			
Vol à l'arraché	Acc.	7	36	29	22	3	12	8	7	3	5	11	4
	Tent.							1	1		1		
	Total	7	36	29	22	3	12	9	8	3	6	11	4
Vol à la tire	Acc.	18	60	40	32	20	15	15	15	7	8	9	4
	Total	18	60	40	32	20	15	15	15	7	8	9	4
Vol à l'étalage	Acc.	29	48	57	64	82	52	64	91	67	64	71	29
	Tent.		1	2	3	2	1	5	1	1	1	1	
	Total	29	49	59	67	84	53	69	92	68	65	72	29
Vol par ruse	Acc.	7	12	9	14	8	7	1	7	2	7	7	1
	Tent.	1			1	1	1			2	3		
	Total	8	12	9	15	9	8	1	7	4	10	7	1
Vol de métaux	Acc.		6	2	7	2	2	4	1	3	2	9	1
	Tent.						1		1				
	Total		6	2	7	2	3	4	2	3	2	9	1
Vol sur les chantiers	Acc.	4	13	5	11	14	7	14	13	11	4	16	3
	Tent.		1					1					
	Total	4	14	5	11	14	7	15	13	11	4	16	3
Home-invasion	Acc.			2									
	Total			2									
Vol d'animaux	Acc.	2	1		1	4	2	3	2	1	2	1	1
	Total	2	1		1	4	2	3	2	1	2	1	1



FC Vol autre

		2000	2013	2014	2015	2016	2017	2018	2019	2020	2021	2022	2023
Vol de cargaison	Acc.		2	1		1		1				1	
	Total		2	1		1		1				1	

Criminalité ICT

		2000	2013	2014	2015	2016	2017	2018	2019	2020	2021	2022	2023
Fraude de cartes de paiements	Acc.	1	8	13	6	5	5	7	6	11	8	15	3
	Tent.		1										
	Total	1	9	13	6	5	5	7	6	11	8	15	3

Phishing	Acc.		1	2			1	1	6	28	27	30	3
	Tent.		1							2		2	
	Total		2	2			1	1	6	30	27	32	3

Ransomware	Acc.								1			1	
	Total								1			1	

Shouldersurfing	Acc.							1				1	
	Total							1				1	

Skimming	Acc.								1		1		
	Total								1		1		



FC Autre

		2000	2013	2014	2015	2016	2017	2018	2019	2020	2021	2022	2023
Violence contre les métiers d'intérêt général	Acc.	1	3	6	6	6	4	1	5	4	8	4	2
	Total	1	3	6	6	6	4	1	5	4	8	4	2
Viol collectif	Acc.											1	
	Total											1	
Graffiti	Acc.	5	10	12	5	5	9	1	6	3	4	7	
	Total	5	10	12	5	5	9	1	6	3	4	7	
Dégradation de voiture	Acc.	6	125	114	111	95	79	79	81	54	54	56	11
	Total	6	125	114	111	95	79	79	81	54	54	56	11
Rixe au couteau	Acc.		1						1	2	3	1	1
	Tent.					1			1				
	Total		1			1			2	2	3	1	1



PH Violence intrafamiliale (VIF)

		2000	2013	2014	2015	2016	2017	2018	2019	2020	2021	2022	2023
VIF: physique, dans le couple	Acc.	7	41	32	29	45	40	46	37	44	54	48	16
	Tent.			1		1				1			
	Total	7	41	33	29	46	40	46	37	45	54	48	16
VIF: physique, envers des descendants	Acc.	1	5	6	2	4	4	5	6	2	4	5	2
	Tent.						1						
	Total	1	5	6	2	4	5	5	6	2	4	5	2
VIF: physique, envers d'autres membres	Acc.	39	16	5	5	9	6	6	13	8	12	8	6
	Tent.												
	Total	39	16	5	5	9	6	6	13	8	12	8	6
VIF: sexuelle, dans le couple	Acc.		1				1						
	Tent.												
	Total		1				1						
VIF: sexuelle, envers des descendants	Acc.	2	4	1		1		1	1		2		
	Tent.												
	Total	2	4	1		1		1	1		2		
VIF: sexuelle, envers d'autres membres	Acc.		1										
	Tent.												
	Total		1										
VIF: psychique, dans le couple	Acc.	43	41	46	46	18	22	17	44	25	85	47	6
	Tent.												
	Total	43	41	46	46	18	22	17	44	25	85	47	6
VIF: psychique, envers des descendants	Acc.		1				1	2	1	1	1		
	Tent.												
	Total		1				1	2	1	1	1		
VIF: psychique, envers d'autres membres	Acc.	1	2	3			1	2		4			
	Tent.												
	Total	1	2	3			1	2		4			
VIF: économique, dans le couple	Acc.		1	2	3	1	3	2	3	3	5	3	1
	Tent.												
	Total		1	2	3	1	3	2	3	3	5	3	1
VIF: économique, envers d'autres membres	Acc.	21	6	8	7	3	4	1	7	5	6	11	
	Tent.												
	Total	21	6	8	7	3	4	1	7	5	6	11	



PH Hormones et dopage

		2000	2013	2014	2015	2016	2017	2018	2019	2020	2021	2022	2023
Dopage humain	Acc.		1	2		7		8	2	3	2	2	
	Total		1	2		7		8	2	3	2	2	
Engraissement illégal	Acc.				1				1				
	Total				1				1				

PH Drogues

		2000	2013	2014	2015	2016	2017	2018	2019	2020	2021	2022	2023
Vente de cocaïne	Acc.		2	6	8	6	5	6	8	6	11	9	2
	Total		2	6	8	6	5	6	8	6	11	9	2
Import-export de cocaïne	Acc.			2									
	Total			2									
Production de drogues synthétiques	Acc.			1						1			
	Total			1						1			
Import-export de drogues synthétiques	Acc.			1		1				2			
	Total			1		1				2			
Vente de drogues synthétiques	Acc.		1	1	6	3	3	5	4	10	2	3	
	Total		1	1	6	3	3	5	4	10	2	3	
Production de cannabis (culture)	Acc.			2		3	4	2	1	1	1	1	
	Total			2		3	4	2	1	1	1	1	
Import-export de cannabis en grande quantité	Acc.			1							1	1	
	Total			1							1	1	
Vente de cannabis en grande quantité	Acc.			1				1			1	1	
	Total			1				1			1	1	
Import-export d'héroïne	Acc.											1	
	Total											1	
Vente-traffic d'héroïne	Acc.							2			1	2	
	Total							2			1	2	



PH Trafic d'armes

		2000	2013	2014	2015	2016	2017	2018	2019	2020	2021	2022	2023
Commerce et production d'arme à feu et mun.	Acc.	1			3				3			1	
	Total	1			3				3			1	

PH Traite des êtres humains

		2000	2013	2014	2015	2016	2017	2018	2019	2020	2021	2022	2023
TEH - exploitation économique	Acc.		1					5	4		4	3	
	Total		1					5	4		4	3	

TEH - exploitation sexuelle	Acc.		1	2		1		1			1		2
	Total		1	2		1		1			1		2

PH Violence dans l'espace public

		2000	2013	2014	2015	2016	2017	2018	2019	2020	2021	2022	2023
Violence physique (transport public)	Acc.	1	5	2	4	2	2	6	2		5	2	
	Tent.					1							
	Total	1	5	2	4	3	2	6	2		5	2	

Violence physique (voie publique)	Acc.	24	36	29	40	34	24	44	29	32	48	42	10
	Tent.						1		1				
	Total	24	36	29	40	34	25	44	30	32	48	42	10

Violence physique (autre endroit public)	Acc.	1	2	3	5	8	2	3	6	1	5	4	1
	Tent.			1									
	Total	1	2	4	5	8	2	3	6	1	5	4	1

Violence physique (endroit accessible au public)	Acc.	30	41	32	37	31	39	27	28	14	21	30	8
	Tent.			1			1						
	Total	30	41	33	37	31	40	27	28	14	21	30	8

Violence sexuelle (transport public)	Acc.	1	1		1	1	1			1	1	1	
	Tent.						1						
	Total	1	1		1	1	2			1	1	1	



PH Violence dans l'espace public

		2000	2013	2014	2015	2016	2017	2018	2019	2020	2021	2022	2023
Violence sexuelle (voie publique)	Acc.	1	4	14	2	4	4	3	5	4	4	4	
	Tent.						1						
	Total	1	4	14	2	4	5	3	5	4	4	4	
Violence sexuelle (autre endroit public)	Acc.	1	2	2		3	1	1	1	3	1		
	Tent.												
	Total	1	2	2		3	1	1	1	3	1		
Violence sexuelle (endroit accessible au public)	Acc.	3	8	4	7	7	22	5	3	2	6	7	1
	Tent.								1				
	Total	3	8	4	7	7	22	5	4	2	6	7	1
Violence psychique (transport public)	Acc.		2	1	2	2	2		2		3	4	2
	Tent.												
	Total		2	1	2	2	2		2		3	4	2
Violence psychique (voie publique)	Acc.	23	27	20	25	21	16	23	25	18	16	35	4
	Tent.												
	Total	23	27	20	25	21	16	23	25	18	16	35	4
Violence psychique (autre endroit public)	Acc.			4	1	8	1	7	5	2	4		1
	Tent.												
	Total			4	1	8	1	7	5	2	4		1
Violence psychique (endroit accessible au public)	Acc.	19	9	15	16	14	14	10	10	10	16	20	3
	Tent.												
	Total	19	9	15	16	14	14	10	10	10	16	20	3
Vol à main armée (transport public)	Tent.	1											
	Acc.												
	Total	1											
Vol à main armée (voie publique)	Acc.		1						1	1	1		
	Tent.											1	
	Total		1						1	1	1	1	
Vol à main armée (autre endroit public)	Acc.			1						1			
	Tent.												
	Total			1						1			
Vol à main armée (endroit accessible au public)	Acc.	5	2	1	1	2	1	4		1			
	Tent.	1	2		2						1		
	Total	6	4	1	3	2	1	4		1	1		



PH Violence dans l'espace public

		2000	2013	2014	2015	2016	2017	2018	2019	2020	2021	2022	2023
Vol avec violence sans arme (transport public)	Acc.		2		1							1	
	Total		2		1							1	
Vol avec violence sans arme (voie publique)	Acc.	4	2	4	8	6	5	4	5	3	1	2	2
	Tent.	1	2	2	2	3	1	3		1	1		
	Total	5	4	6	10	9	6	7	5	4	2	2	2
Vol avec violence sans arme (autre endroit public)	Acc.				1	2		2	1	1	1		
	Tent.							1	1				
	Total				1	2		3	2	1	1		
Vol avec violence sans arme (endr. acces. au pub.)	Acc.	1	2	1	2	1	3	5	4	5	4	4	1
	Tent.		1	1	1							2	1
	Total	1	3	2	3	1	3	5	4	5	4	6	2

PH Autre

		2000	2013	2014	2015	2016	2017	2018	2019	2020	2021	2022	2023
Faux policiers	Tent.			1									
	Total			1									
Terrorisme, extrémisme et radicalisme	Acc.								1				
	Total								1				
Cyberharcèlement	Acc.	6	29	42	35	22	18	20	14	12	6	10	1
	Total	6	29	42	35	22	18	20	14	12	6	10	1
Fraude à l'identité	Acc.	2	15	42	29	25	34	20	39	30	25	16	4
	Tent.		3	8	7	2	1	3		2	2		
	Total	2	18	50	36	27	35	23	39	32	27	16	4

STATISTIQUES POLICIERES DE CRIMINALITE

LIEU DE PERPETRATION: COMMUNE

Waregem

***ANNEXE IV: FAITS ENREGISTRES
NON CRIMINELS***



Waregem

Faits non criminels

Maladies / Décès / Disparition

	2000	2013	2014	2015	2016	2017	2018	2019	2020	2021	2022	2023
Suicide	7	22	14	14	7	9	5	5	4	9	10	1
Personne malade	9	30	48	34	41	45	32	37	34	38	28	10
Décès suspect	2	4	5	5	3	4	4		4	8	8	1
Décès naturel	2	9	6	6	3	3	5	4		1	3	
Disparition (personne disparue)	10	32	25	22	27	18	12	9	8	17	9	3
Accident (sauf roulage)	4	5	4	4	5	7	9	1	1	2		1
Cadavre non identifié		1		1								
Personne amnésique								1				
Autres	14		1		1							
Total	48	103	103	86	87	86	67	57	51	75	58	16

Appels

	2000	2013	2014	2015	2016	2017	2018	2019	2020	2021	2022	2023
Alarme	134	22	22	18	7	48	61	47	20	34	35	5
Appels	5	1	3		2	2	3	1		8	4	
Total	139	23	25	18	9	50	64	48	20	42	39	5



Problèmes sociaux

	2000	2013	2014	2015	2016	2017	2018	2019	2020	2021	2022	2023
Différends familiaux	89	139	158	123	149	121	111	123	114	110	66	13
Différend (pas de coups)	31	47	59	43	46	48	49	40	45	28	25	4
Affaire civile	1	9	14	7	14	11	10	11	11	14	3	1
Protection de la jeunesse	9	5	9	14	4	2	3	4	3	5	1	1
Non spécifié										1		
Autres	6	9	6	5	7	5	13	8	6	5	10	
Total	136	209	246	192	220	187	186	186	179	163	105	19

Catastrophes

	2000	2013	2014	2015	2016	2017	2018	2019	2020	2021	2022	2023
Fuite de gaz			1	1								
Dégâts tempête	3	3	4	2	1	3			1		1	
Dégâts eau	3	1		1			1					
Total	6	4	5	4	1	3	1		1		1	

Ordre public

	2000	2013	2014	2015	2016	2017	2018	2019	2020	2021	2022	2023
Troubles	2	21	34	31	15	21	50	24	24	30	13	3
Autres	1	2	1	1	1	1	2	1		1		
Total	3	23	35	32	16	22	52	25	24	31	13	3

Agissements suspects

	2000	2013	2014	2015	2016	2017	2018	2019	2020	2021	2022	2023
	18	23	32	13	21	25	21	12	8	8	13	4
Total	18	23	32	13	21	25	21	12	8	8	13	4



Objets trouvés

	2000	2013	2014	2015	2016	2017	2018	2019	2020	2021	2022	2023
	7	99	87	63	66	5	3	3	5	2	2	2
Total	7	99	87	63	66	5	3	3	5	2	2	2

Objets perdus

	2000	2013	2014	2015	2016	2017	2018	2019	2020	2021	2022	2023
	330	1.025	1.102	1.074	1.155	787	829	796	557	569	575	128
Total	330	1.025	1.102	1.074	1.155	787	829	796	557	569	575	128

Autres non-infractions

	2000	2013	2014	2015	2016	2017	2018	2019	2020	2021	2022	2023
Non-respect des conditions		1	1	1	7	2	2	1	1	2	1	
Procès-verbal d'information	26	14	14	11	19	12	13	7	5	2	5	
Notification		12	13	19	31	37	15	14	16	27	26	12
Dégradation involontaire câbles (non-télécom)		13	13	13	3		2		2	1		
Demande signalement surveillance électronique						2				6	14	6
Fonction de contrôle armes					1			1			4	1
Autres non infractions	6											
Total	32	40	41	44	61	53	32	23	24	38	50	19