

# ***STATISTIQUES POLICIERES DE CRIMINALITE***

---

*LIEU DE PERPETRATION: COMMUNE*

**Vleteren**

***2000 - Trimestre 1 2023***

*Police fédérale - DGRIDRIIBIPOL*

# ***STATISTIQUES POLICIERES DE CRIMINALITE***

---

*LIEU DE PERPETRATION: COMMUNE*

**Vleteren**

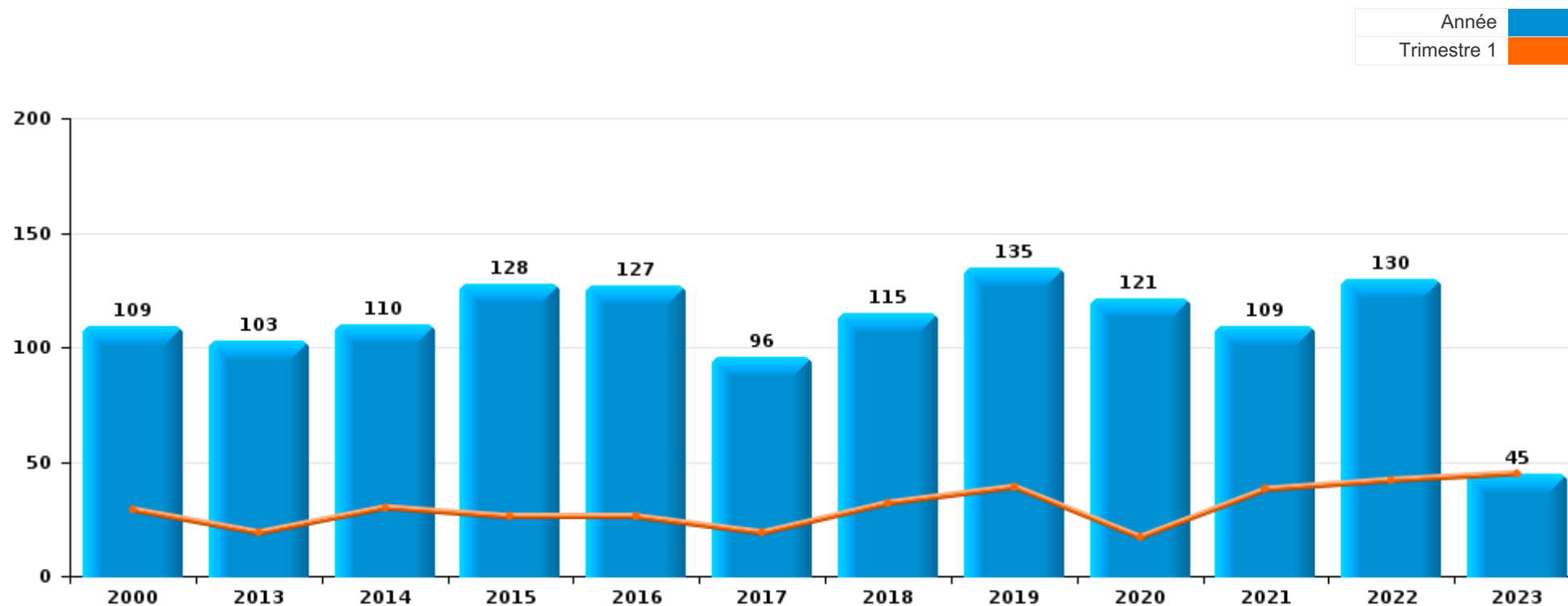
***PARTIE I : INFRACTIONS JUDICIAIRES***

## CRIMINALITE ENREGISTREE COMMISE AU NIVEAU DE LA COMMUNE



### Vleteren

	2000	2013	2014	2015	2016	2017	2018	2019	2020	2021	2022	2023
Nombre total des délits	109	103	110	128	127	96	115	135	121	109	130	45



FPF/DGR/DRI/BIPOL - Statistiques policières de criminalité (date de clôture: 22/09/2023)

Les données pour les années 2001 jusqu'à 2012 ne sont plus publiées mais restent disponibles sur demande auprès du service BIPOL.

Les données pour 2023 ne concernent que le 1er trimestre.



Vleteren

	2000	2013	2014	2015	2016	2017	2018	2019	2020	2021	2022	2023
Vol et extorsion	36	20	28	29	14	16	17	24	4	10	16	2
Fraude	10	10	7	11	10	12	8	14	18	22	29	5
Dégradation de la propriété	21	11	9	14	13	7	15	13	12	9	21	2
Infr. contre l'intégrité physique	6	9	9	13	14	9	9	15	3	9	8	6
Infr. contre autres valeurs morales et sentiments	1	13	10	9	12	12	15	10	7	5	10	2
Infr. contre la famille	4	3	3	7	13	14	13	14	2	9	3	1
Environnement	11	3	6	2	8	3	6	6	6	7	6	8
Santé publique	2	1		6	2		1		43	10		1
Infr. contre la sécurité publique	3	10	5	2	7	3	5	5	4	4	4	1
Protection de la jeunesse		1	1	3	10	2	4	7	1	7	7	2
Infr. contre les moeurs		2	4	1	5	3	3	3	3	6	7	3
Registre de population			6	3	2	2		5	5	1	3	8
Drogues	2	4	2	5	4	3	7		1	2	1	
Armes et explosifs		4	5	3	3	1	1	2	3	1	4	
Criminalité informatique		1	2		1	2	2	8	3	1	6	
Infr. contre la foi publique	2	3	3	2	3	2	1		3	3		2
Ivresse et alcool		3	3	6			2	1	1		1	
Code pénal social			1	9		1	1	3		1		
Autres lois spéciales	2			1	2	4		1		1	1	
Infr. contre l'autorité publique			2	2	1		4	2				
Législation sur les étrangers	1	3			2				1			
Protection de la personne	1		1								3	
Contravention Code pénal	4											
Sécurité privée			1									2
Carte d'identité	1		1									
Infr. contre la liberté individuelle								2				
Législation économique	1									1		
Pratiques commerciales	1								1			
Protection des revenus publics		1					1					
Hormones et dopage					1							
Traite des êtres humains		1										
Travail			1									
<b>Sous-total</b>	<b>109</b>	<b>103</b>	<b>110</b>	<b>128</b>	<b>127</b>	<b>96</b>	<b>115</b>	<b>135</b>	<b>121</b>	<b>109</b>	<b>130</b>	<b>45</b>
<b>Contravention règlement policier local</b>		11	2		3	1	2	3	9	2	2	
<b>Sous-total</b>		<b>11</b>	<b>2</b>		<b>3</b>	<b>1</b>	<b>2</b>	<b>3</b>	<b>9</b>	<b>2</b>	<b>2</b>	
<b>Total</b>	<b>109</b>	<b>114</b>	<b>112</b>	<b>128</b>	<b>130</b>	<b>97</b>	<b>117</b>	<b>138</b>	<b>130</b>	<b>111</b>	<b>132</b>	<b>45</b>

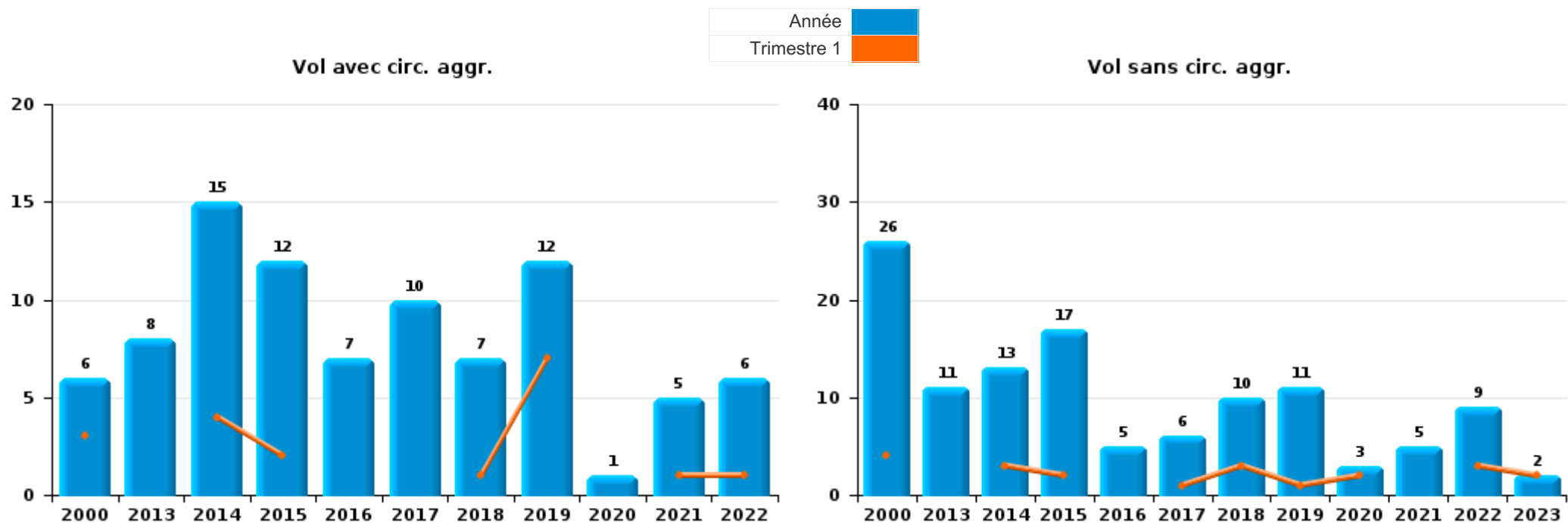
FPF/DGR/DRI/BIPOL - Statistiques policières de criminalité (date de clôture: 22/09/2023)  
 Les données pour les années 2001 jusqu'à 2012 ne sont plus publiées mais restent disponibles sur demande auprès du service BIPOL.  
 Les données pour 2023 ne concernent que le 1er trimestre.



I.1. Catégorie des infractions : Vol et extorsion (top 5 des infractions au niveau national 2022)

Vleteren

	2000	2013	2014	2015	2016	2017	2018	2019	2020	2021	2022	2023
Vol sans circ. aggr.	26	11	13	17	5	6	10	11	3	5	9	2
Vol avec circ. aggr.	6	8	15	12	7	10	7	12	1	5	6	
Extorsion		1			2			1			1	
Vol non spécifié	3											
Autres	1											
<b>Total</b>	<b>36</b>	<b>20</b>	<b>28</b>	<b>29</b>	<b>14</b>	<b>16</b>	<b>17</b>	<b>24</b>	<b>4</b>	<b>10</b>	<b>16</b>	<b>2</b>





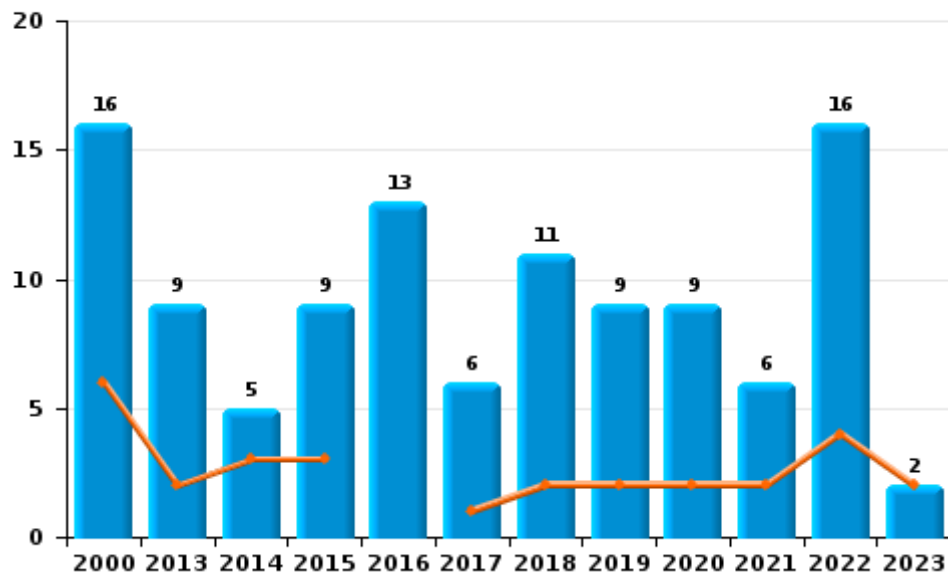
I.2. Catégorie des infractions : Dégradation de la propriété (top 5 des infractions au niveau national 2022)

Vleteren

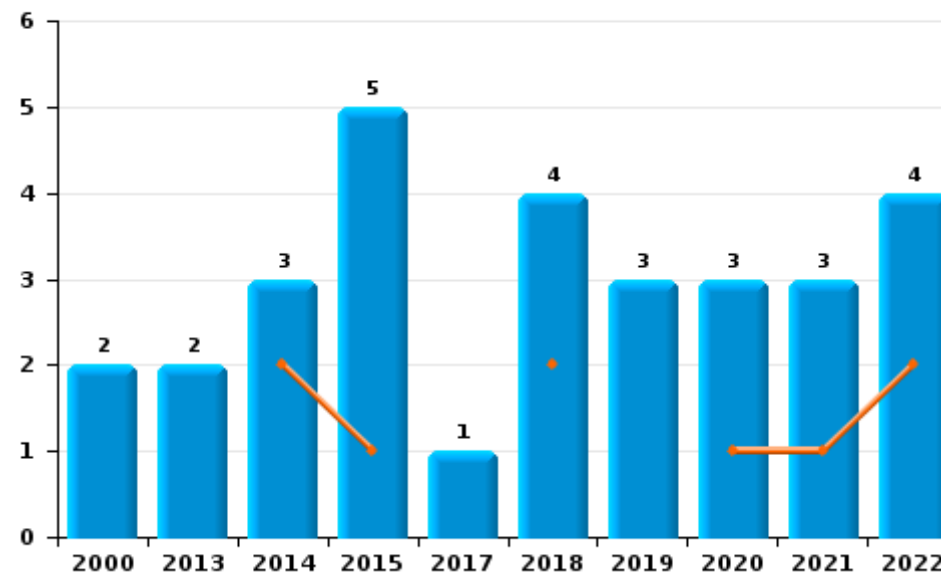
	2000	2013	2014	2015	2016	2017	2018	2019	2020	2021	2022	2023
Vandalisme	16	9	5	9	13	6	11	9	9	6	16	2
Incendie involontaire	2	2	3	4		1	3	3	2	2	4	
Destruction, dénaturaion, dégradation	3		1					1			1	
Incendie volontaire				1			1		1	1		
<b>Total</b>	<b>21</b>	<b>11</b>	<b>9</b>	<b>14</b>	<b>13</b>	<b>7</b>	<b>15</b>	<b>13</b>	<b>12</b>	<b>9</b>	<b>21</b>	<b>2</b>



Vandalisme



Incendie



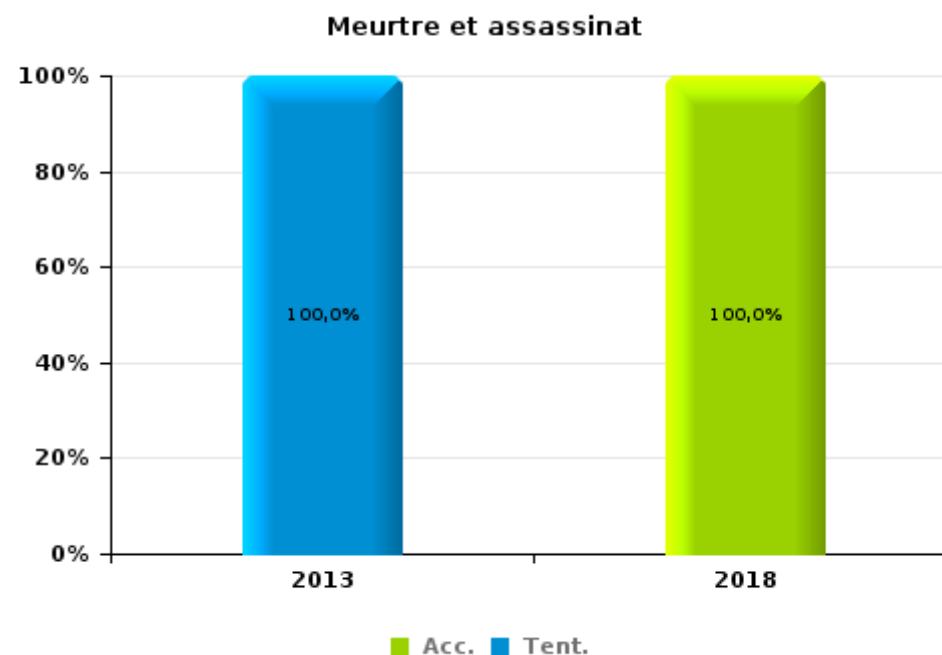
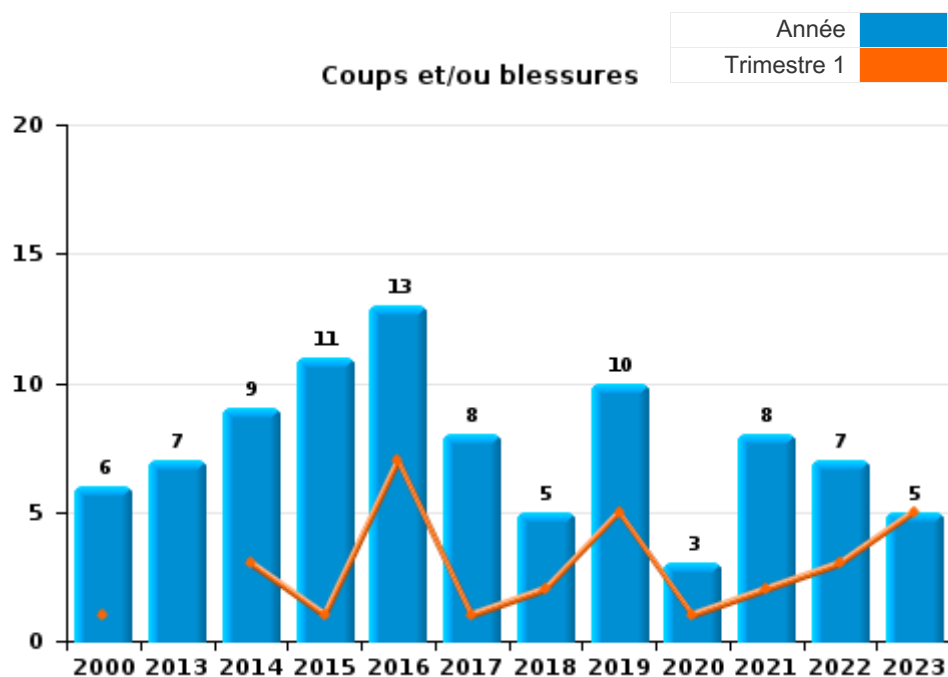
FPF/DGR/DRI/BIPOL - Statistiques policières de criminalité (date de clôture: 22/09/2023)  
 Les données pour les années 2001 jusqu'à 2012 ne sont plus publiées mais restent disponibles sur demande auprès du service BIPOL.  
 Les données pour 2023 ne concernent que le 1er trimestre.



I.3. Catégorie des infractions : Infr. contre l'intégrité physique (top 5 des infractions au niveau national 2022)

Vleteren

	2000	2013	2014	2015	2016	2017	2018	2019	2020	2021	2022	2023
Coups et/ou blessures	6	7	9	11	13	8	5	10	3	8	7	5
Autres		1		2	1	1	3	5		1	1	1
Meurtre et assassinat		1					1					
<b>Total</b>	<b>6</b>	<b>9</b>	<b>9</b>	<b>13</b>	<b>14</b>	<b>9</b>	<b>9</b>	<b>15</b>	<b>3</b>	<b>9</b>	<b>8</b>	<b>6</b>

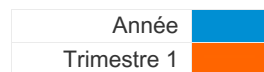




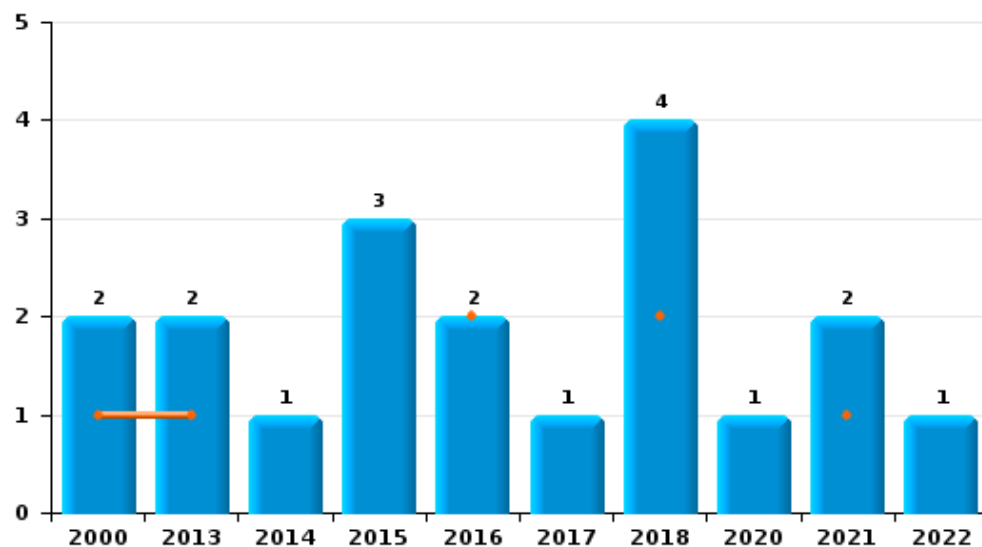
I.4. Catégorie des infractions : Drogues (top 5 des infractions au niveau national 2022)

Vleteren

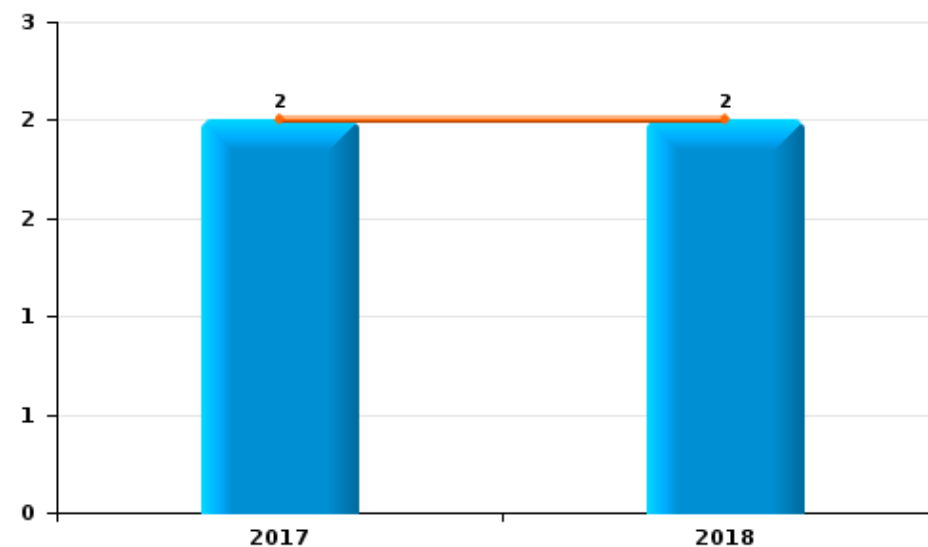
	2000	2013	2014	2015	2016	2017	2018	2019	2020	2021	2022	2023
Détention	2	2	1	3	2	1	4		1	2	1	
Commerce						2	2					
Usage				1	2		1					
Fabrication		1	1	1								
Autres		1										
<b>Total</b>	<b>2</b>	<b>4</b>	<b>2</b>	<b>5</b>	<b>4</b>	<b>3</b>	<b>7</b>		<b>1</b>	<b>2</b>	<b>1</b>	



Détention



Commerce







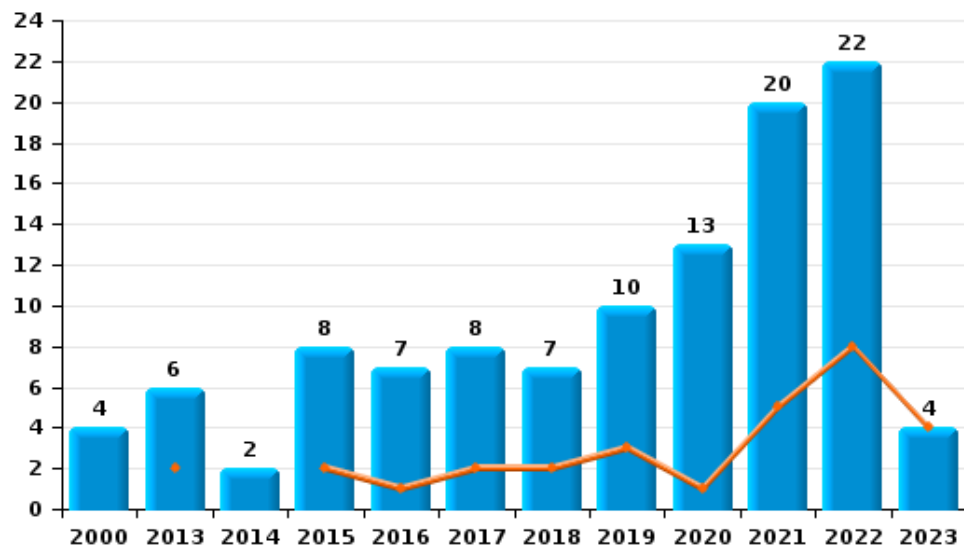
I.5. Catégorie des infractions : Fraude (top 5 des infractions au niveau national 2022)

Vleteren

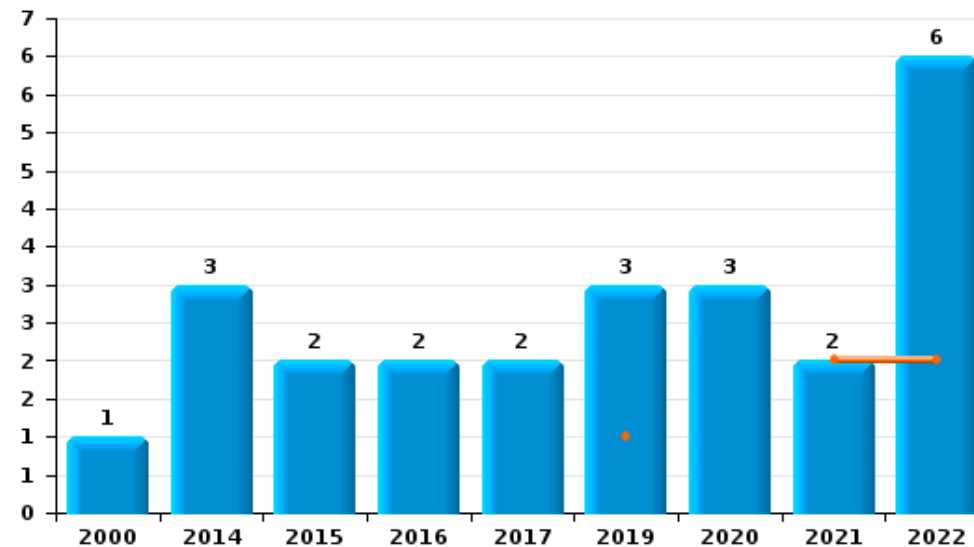
	2000	2013	2014	2015	2016	2017	2018	2019	2020	2021	2022	2023
Escroquerie	4	6	2	8	7	8	7	10	13	20	22	4
Abus de confiance et infr. apparentées	1		3	2	2	2		3	3	2	6	
Détournement et destruction frauduleuse	3	2	2	1	1	1	1		1			1
Fraudes: Autres	2							1	1		1	
Grivèlerie		1										
Infr. liées à l'insolvabilité		1										
Recel						1						
<b>Total</b>	<b>10</b>	<b>10</b>	<b>7</b>	<b>11</b>	<b>10</b>	<b>12</b>	<b>8</b>	<b>14</b>	<b>18</b>	<b>22</b>	<b>29</b>	<b>5</b>



Escroquerie



Abus de confiance et infr. apparentées



FPF/DGR/DRI/BIPOL - Statistiques policières de criminalité (date de clôture: 22/09/2023)

Les données pour les années 2001 jusqu'à 2012 ne sont plus publiées mais restent disponibles sur demande auprès du service BIPOL.

Les données pour 2023 ne concernent que le 1er trimestre.

# ***STATISTIQUES POLICIERES DE CRIMINALITE***

---

***LIEU DE PERPETRATION: COMMUNE***

**Vleteren**

***PARTIE II : FIGURES CRIMINELLES / PHENOMENES***



Vleteren

FC Vol moyen de transport

	2000	2013	2014	2015	2016	2017	2018	2019	2020	2021	2022	2023
Vol de voiture	2	1	3	3		1	1	1			1	
Vol dans les garages		1	1	1								
Vol de vélomoteur	1							1				
Vol de vélo	4	2		1		1		2			1	

FC Cambriolage

	2000	2013	2014	2015	2016	2017	2018	2019	2020	2021	2022	2023
Cambriolage dans habitation	3	7	9	3	2	1	3	6	1	3	2	
Cambriolage ds entreprise ou commerce	1		2	5	1	2	2	1				
Cambriolage ds service public ou bâtiment administ			1		1					1		
Vol au bélier				1								
Cambriolage dans bâtiment (total)	4	7	12	8	4	3	5	7	1	4	2	

FC Vol autre

	2000	2013	2014	2015	2016	2017	2018	2019	2020	2021	2022	2023
Vol à main armée		1										
Vol avec violence sans arme					2			1		1	2	
Vol dans ou sur un véhicule	4		4	3	1	3	2	1		1	3	1
Vol d'armes et explosifs			1									
Vol à la tire				1								
Vol à l'étalage	1			1				1				
Vol par ruse				1								
Vol de métaux		1	1									1
Vol sur les chantiers		1				1		1				
Vol d'animaux	1			1								



Criminalité ICT

	2000	2013	2014	2015	2016	2017	2018	2019	2020	2021	2022	2023
Fraude de cartes de paiements						1		1				
Phishing						1		1	1			

FC Autre

	2000	2013	2014	2015	2016	2017	2018	2019	2020	2021	2022	2023
Violence contre les métiers d'intérêt général							3	1				
Graffiti			1						1			
Dégradation de voiture	1	5	2	5	5	3	4	2	2		4	

PH Violence intrafamiliale (VIF)

	2000	2013	2014	2015	2016	2017	2018	2019	2020	2021	2022	2023
VIF: physique, dans le couple		2	2	2	5	2	2	4	1	1	5	2
VIF: physique, envers des descendants			1									
VIF: physique, envers d'autres membres	2	1		1	2	1	1	1		1	1	1
VIF: sexuelle, dans le couple												1
VIF: sexuelle, envers des descendants							1					
VIF: psychique, dans le couple	4	2	3	4	12	8	7	2	2	7	2	1
VIF: psychique, envers d'autres membres									1			
VIF: économique, envers d'autres membres	1	1		3	1	7	6	12		2	1	

PH Hormones et dopage

	2000	2013	2014	2015	2016	2017	2018	2019	2020	2021	2022	2023
Dopage humain							1					



**PH Drogues**

	2000	2013	2014	2015	2016	2017	2018	2019	2020	2021	2022	2023
Vente de cocaïne						2						
Vente de drogues synthétiques						1	2					
Production de cannabis (culture)		1		1								
Vente de cannabis en grande quantité							1					

**PH Trafic d'armes**

	2000	2013	2014	2015	2016	2017	2018	2019	2020	2021	2022	2023
Commerce et production d'arme non à feu					1							

**PH Traite des êtres humains**

	2000	2013	2014	2015	2016	2017	2018	2019	2020	2021	2022	2023
TEH - exploitation économique		1										
TEH - exploitation sexuelle		1			1							

**PH Violence dans l'espace public**

	2000	2013	2014	2015	2016	2017	2018	2019	2020	2021	2022	2023
Violence physique (voie publique)		1		4	4		1	1	1	1	2	
Violence physique (autre endroit public)				1				1				
Violence physique (endroit accessible au public)	2	3	1	2		2	2					3
Violence sexuelle (transport public)										1		
Violence sexuelle (voie publique)			1								2	
Violence sexuelle (endroit accessible au public)											1	
Violence psychique (voie publique)		6	3	5	2	1	3	2	1	4	1	
Violence psychique (autre endroit public)								1				
Violence psychique (endroit accessible au public)	2	1	2		1		1				1	
Vol à main armée (voie publique)		1										
Vol avec violence sans arme (voie publique)											1	



PH Autre

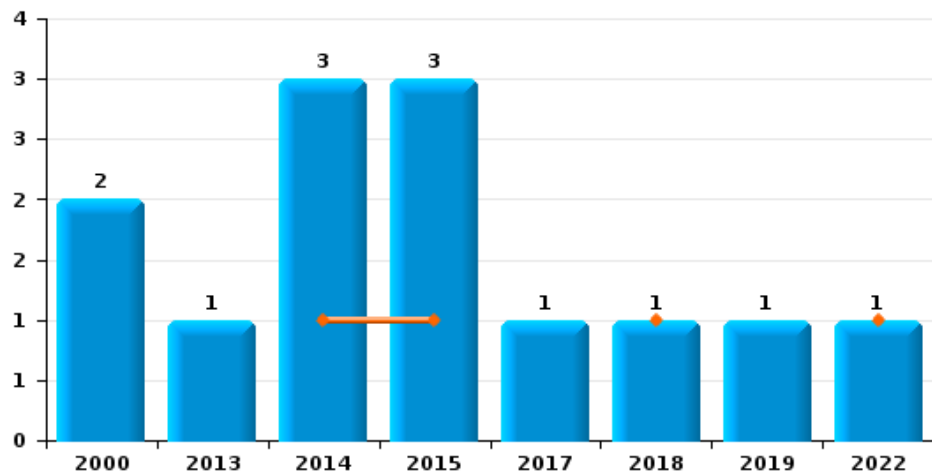
	2000	2013	2014	2015	2016	2017	2018	2019	2020	2021	2022	2023
Cyberharcèlement		1	2	1	1	4			1	2	4	1
Fraude à l'identité								1	3	2		



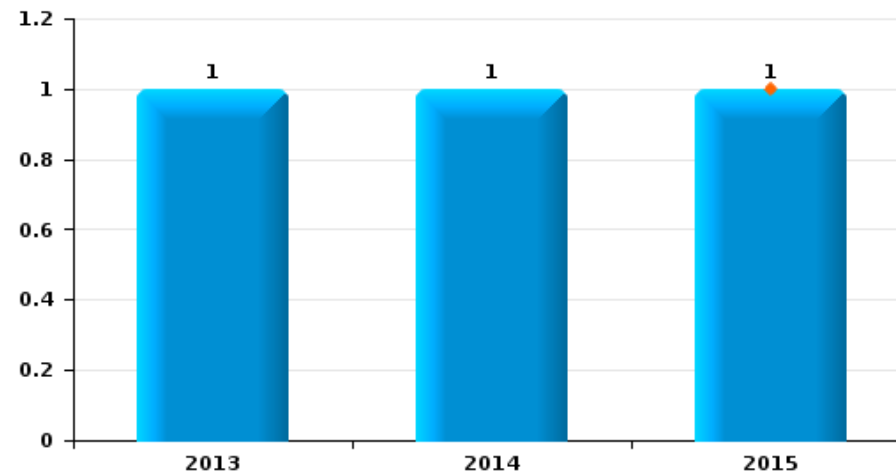
**Vleteren**

Année	<span style="color: blue;">■</span>
Trimestre 1	<span style="color: orange;">■</span>

**Vol de voiture**

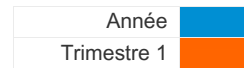


**Vol dans les garages**

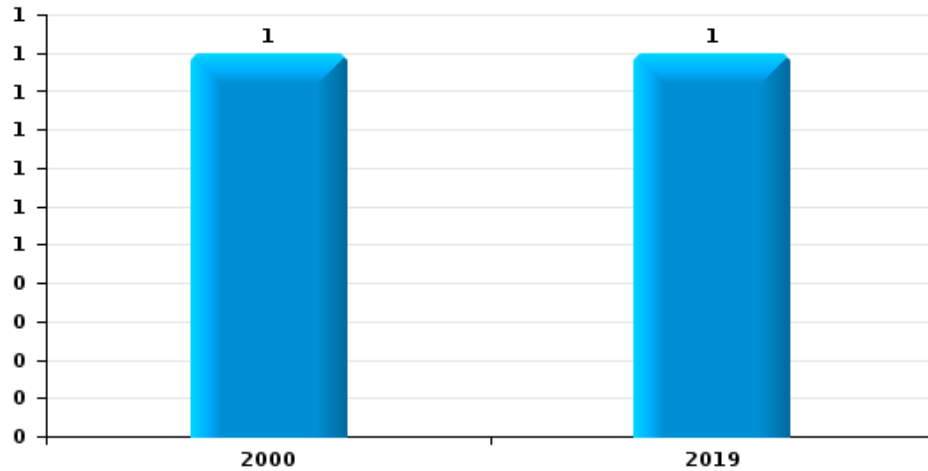




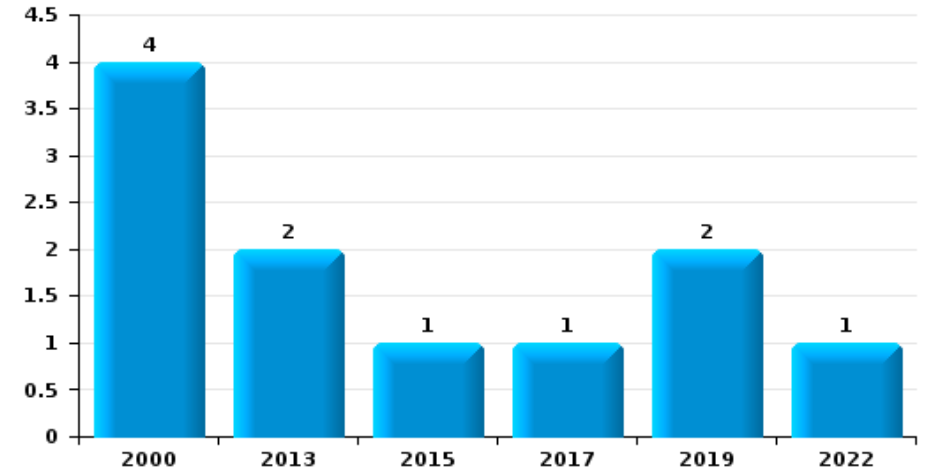
**Vleteren**



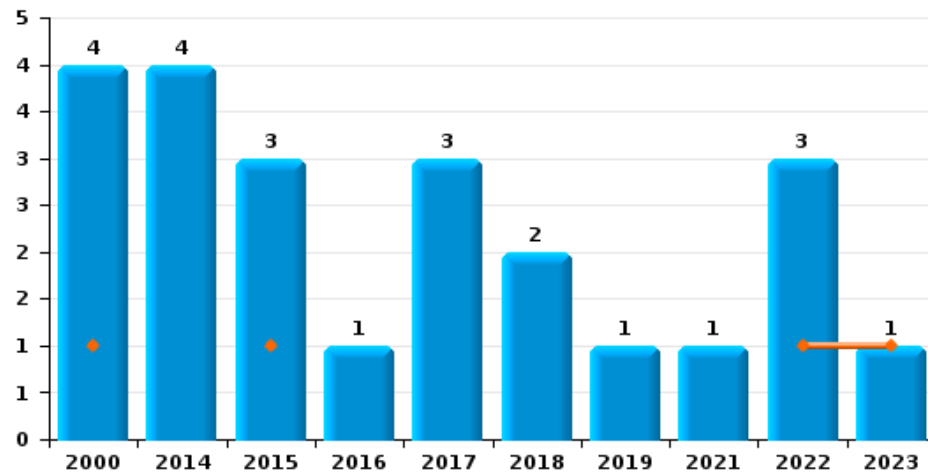
**Vol de vélomoteur**



**Vol de vélo**



**Vol dans ou sur un véhicule**



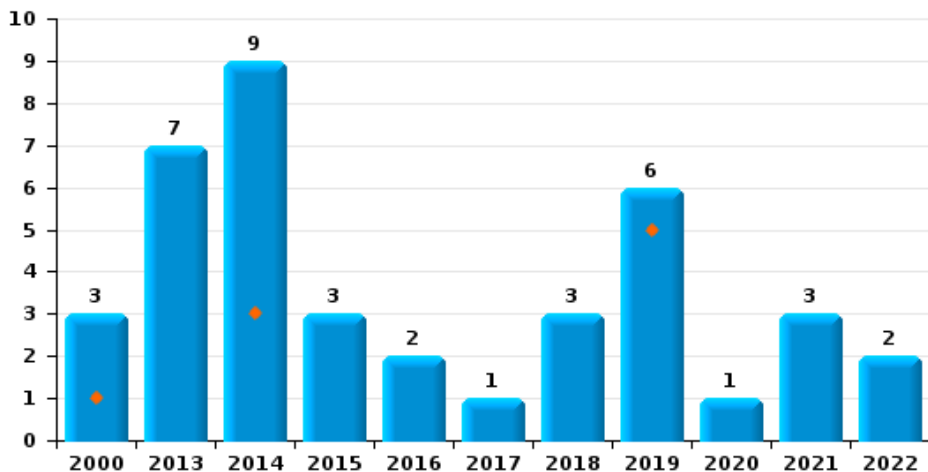




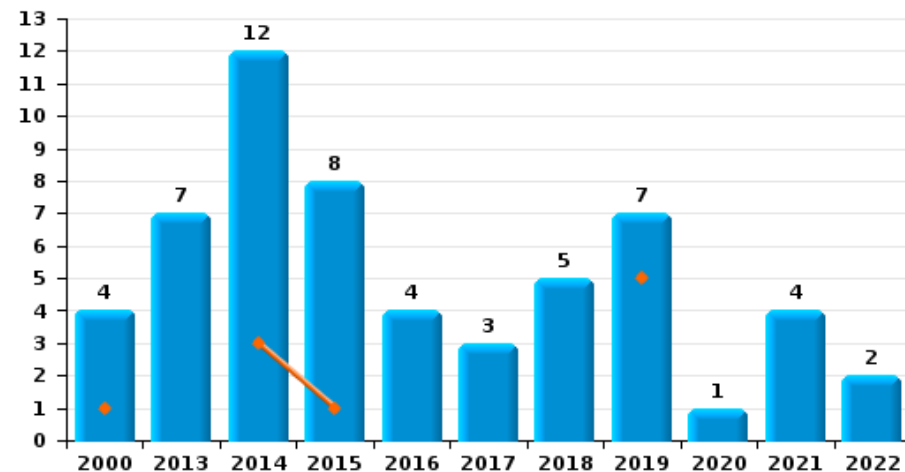
**Vleteren**

Année	<span style="color: blue;">■</span>
Trimestre 1	<span style="color: orange;">■</span>

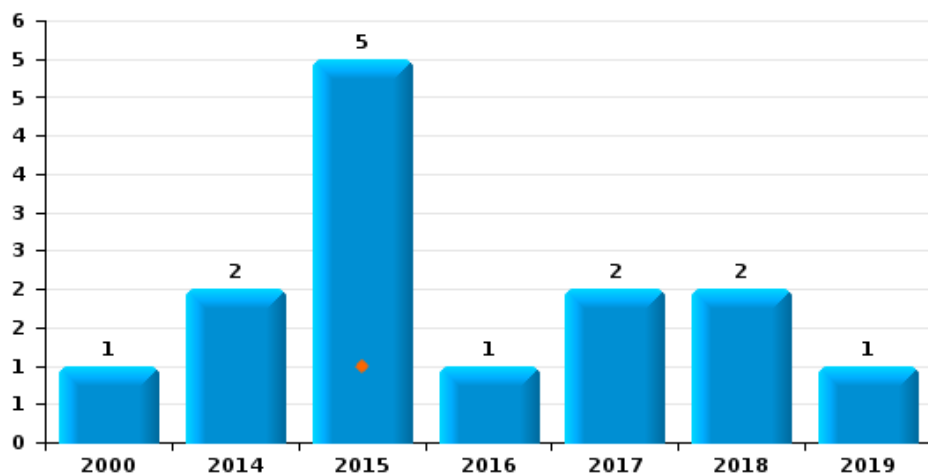
**Cambriolage dans habitation**



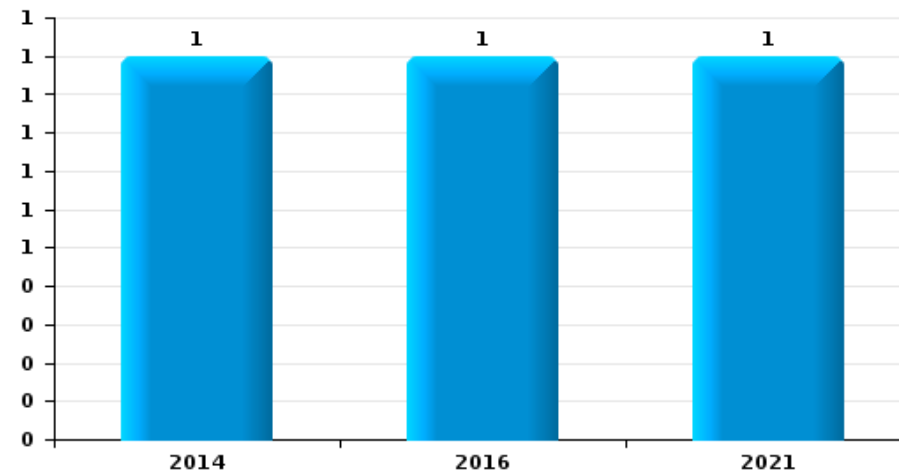
**Cambriolage dans bâtiment (total)**



**Cambriolage ds entreprise ou commerce**



**Cambriolage ds service public ou bâtiment administratif**

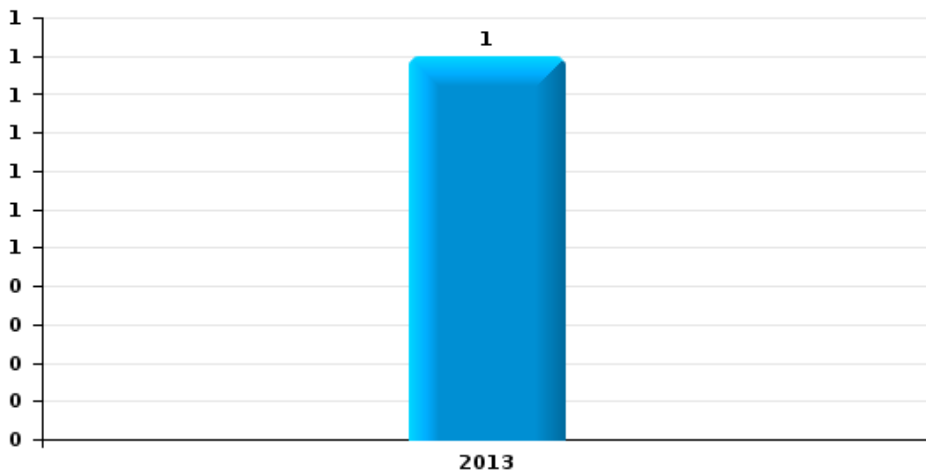




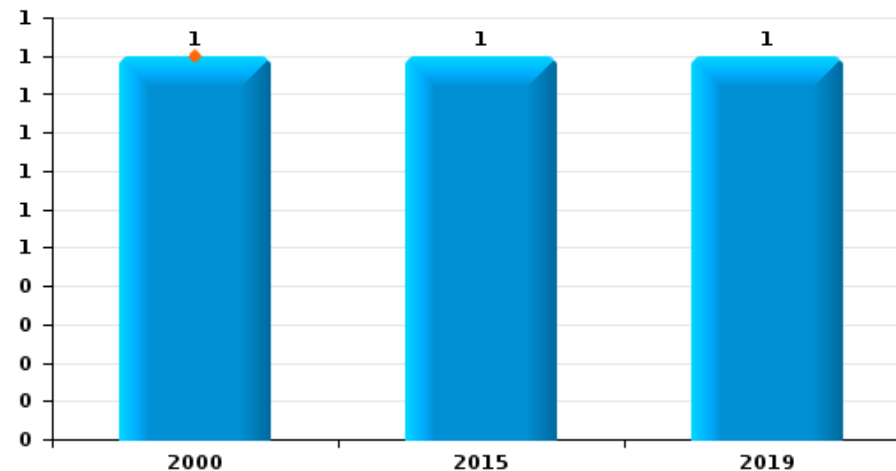
**Vleteren**

Année	■
Trimestre 1	■

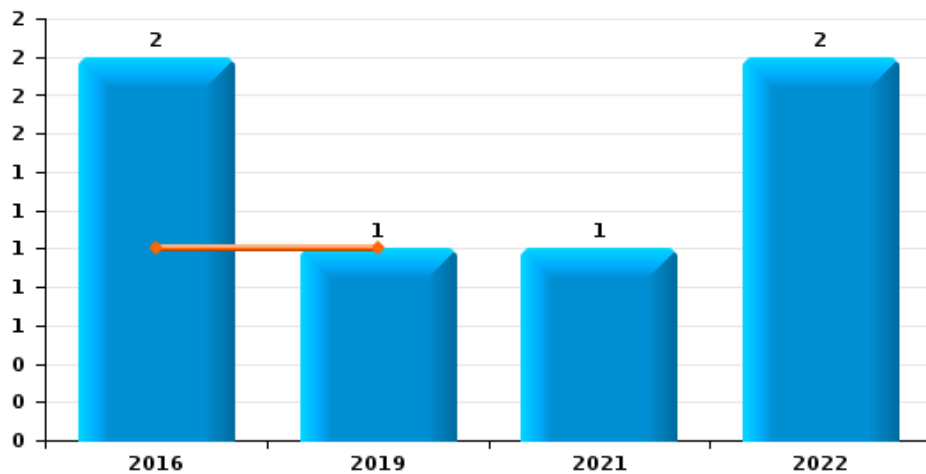
**Vol à main armée**



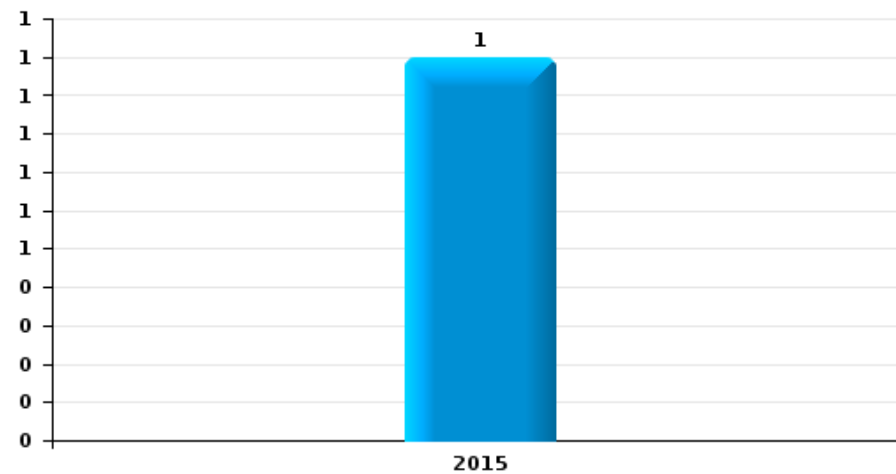
**Vol à l'étalage**



**Vol avec violence sans arme**



**Vol à la tire**

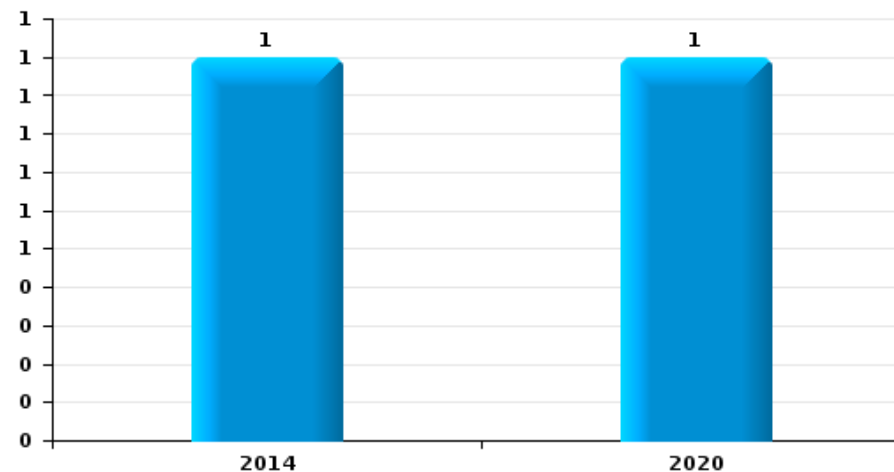




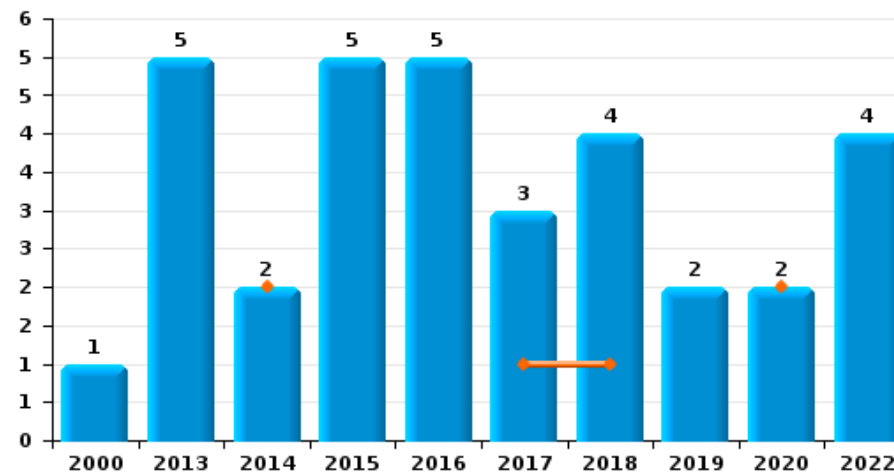
Vleteren

Année	<span style="color: blue;">■</span>
Trimestre 1	<span style="color: orange;">■</span>

Graffiti



Dégradation de voiture





**Vleteren**

**FC Vol moyen de transport**

		2000	2013	2014	2015	2016	2017	2018	2019	2020	2021	2022	2023
<b>Vol de voiture</b>	Trim 1			1	1			1				1	
	Trim 2	1											
	Trim 3			1			1		1				
	Trim 4	1	1	1	2								
<b>Total</b>		<b>2</b>	<b>1</b>	<b>3</b>	<b>3</b>		<b>1</b>	<b>1</b>	<b>1</b>			<b>1</b>	
<b>Vol dans les garages</b>	Trim 1				1								
	Trim 3			1									
	Trim 4		1										
<b>Total</b>			<b>1</b>	<b>1</b>	<b>1</b>								
<b>Vol de vélomoteur</b>	Trim 3	1							1				
<b>Total</b>		<b>1</b>							<b>1</b>				
<b>Vol de vélo</b>	Trim 2	2							1				
	Trim 3	1	2		1							1	
	Trim 4	1					1		1				
<b>Total</b>		<b>4</b>	<b>2</b>		<b>1</b>		<b>1</b>		<b>2</b>			<b>1</b>	



FC Cambriolage

		2000	2013	2014	2015	2016	2017	2018	2019	2020	2021	2022	2023
Cambriolage dans habitation	Trim 1	1		3					5				
	Trim 2		1	1		1					1	2	
	Trim 3	1		3	2	1	1		1		1		
	Trim 4	1	6	2	1			3		1	1		
	<b>Total</b>	<b>3</b>	<b>7</b>	<b>9</b>	<b>3</b>	<b>2</b>	<b>1</b>	<b>3</b>	<b>6</b>	<b>1</b>	<b>3</b>	<b>2</b>	
Cambriolage ds entreprise ou commerce	Trim 1				1								
	Trim 2				1	1		1	1				
	Trim 3				1								
	Trim 4	1		2	2		2	1					
	<b>Total</b>	<b>1</b>		<b>2</b>	<b>5</b>	<b>1</b>	<b>2</b>	<b>2</b>	<b>1</b>				
Cambriolage ds service public ou bâtiment administ	Trim 2			1		1							
	Trim 3										1		
	<b>Total</b>			<b>1</b>		<b>1</b>					<b>1</b>		
Vol au bélier	Trim 2				1								
<b>Total</b>				<b>1</b>									
Cambriolage dans bâtiment (total)	Trim 1	1		3	1				5				
	Trim 2		1	2	1	3		1	1		1	2	
	Trim 3	1		3	3	1	1		1		2		
	Trim 4	2	6	4	3		2	4		1	1		
	<b>Total</b>	<b>4</b>	<b>7</b>	<b>12</b>	<b>8</b>	<b>4</b>	<b>3</b>	<b>5</b>	<b>7</b>	<b>1</b>	<b>4</b>	<b>2</b>	



FC Vol autre

		2000	2013	2014	2015	2016	2017	2018	2019	2020	2021	2022	2023
Vol à main armée	Trim 3		1										
	Total		1										
Vol avec violence sans arme	Trim 1				1				1				
	Trim 2											1	
	Trim 3				1						1		
	Trim 4											1	
	Total				2				1		1	2	
Vol dans ou sur un véhicule	Trim 1	1			1							1	1
	Trim 2	1		1			2						
	Trim 3	2		2	1	1		1	1		1	2	
	Trim 4			1			1	1					
	Total	4		4	3	1	3	2	1		1	3	1
Vol d'armes et explosifs	Trim 1			1									
	Total			1									
Vol à la tire	Trim 3				1								
	Total				1								
Vol à l'étalage	Trim 1	1											
	Trim 4				1				1				
	Total	1			1				1				
Vol par ruse	Trim 4				1								
	Total				1								
Vol de métaux	Trim 1				1								1
	Trim 2		1										
	Total		1	1									1



FC Vol autre

		2000	2013	2014	2015	2016	2017	2018	2019	2020	2021	2022	2023
Vol sur les chantiers	Trim 2						1						
	Trim 3								1				
	Trim 4		1										
	<b>Total</b>		<b>1</b>				<b>1</b>		<b>1</b>				
Vol d'animaux	Trim 1	1											
	Trim 3				1								
	<b>Total</b>	<b>1</b>			<b>1</b>								



Criminalité ICT

		2000	2013	2014	2015	2016	2017	2018	2019	2020	2021	2022	2023
Fraude de cartes de paiements	Trim 2						1		1				
	Total						1		1				
Phishing	Trim 1								1				
	Trim 2									1			
	Trim 4						1						
	Total						1		1	1			





FC Autre

		2000	2013	2014	2015	2016	2017	2018	2019	2020	2021	2022	2023
Violence contre les métiers d'intérêt général	Trim 1							1	1				
	Trim 3							2					
	<b>Total</b>							<b>3</b>	<b>1</b>				
Graffiti	Trim 2			1									
	Trim 3									1			
	<b>Total</b>			<b>1</b>						<b>1</b>			
Dégradation de voiture	Trim 1			2			1	1		2			
	Trim 2	1	2		4	2	2	1	1				1
	Trim 3		3		1	1			1				3
	Trim 4					2		2					
	<b>Total</b>	<b>1</b>	<b>5</b>	<b>2</b>	<b>5</b>	<b>5</b>	<b>3</b>	<b>4</b>	<b>2</b>	<b>2</b>			<b>4</b>



PH Violence intrafamiliale (VIF)

		2000	2013	2014	2015	2016	2017	2018	2019	2020	2021	2022	2023
VIF: physique, dans le couple	Trim 1					3			3			3	2
	Trim 2		1	2	1		1					1	
	Trim 3		1			1		1	1	1			
	Trim 4				1	1	1	1			1	1	
	<b>Total</b>		<b>2</b>	<b>2</b>	<b>2</b>	<b>5</b>	<b>2</b>	<b>2</b>	<b>4</b>	<b>1</b>	<b>1</b>	<b>5</b>	<b>2</b>
VIF: physique, envers des descendants	Trim 2			1									
<b>Total</b>			<b>1</b>										
VIF: physique, envers d'autres membres	Trim 1	1											1
	Trim 2					1	1					1	
	Trim 3	1	1		1				1				
	Trim 4					1		1			1		
	<b>Total</b>	<b>2</b>	<b>1</b>		<b>1</b>	<b>2</b>	<b>1</b>	<b>1</b>	<b>1</b>	<b>1</b>	<b>1</b>	<b>1</b>	<b>1</b>
VIF: sexuelle, dans le couple	Trim 1												1
<b>Total</b>													<b>1</b>
VIF: sexuelle, envers des descendants	Trim 4							1					
<b>Total</b>								<b>1</b>					
VIF: psychique, dans le couple	Trim 1	1			3	2	3	4	1		2		1
	Trim 2	1		1			1	1	1	1	2		
	Trim 3	2	1	1	1	8	1	2		1	2	2	
	Trim 4		1	1		2	3				1		
	<b>Total</b>	<b>4</b>	<b>2</b>	<b>3</b>	<b>4</b>	<b>12</b>	<b>8</b>	<b>7</b>	<b>2</b>	<b>2</b>	<b>2</b>	<b>7</b>	<b>2</b>
VIF: psychique, envers d'autres membres	Trim 3									1			
<b>Total</b>										<b>1</b>			



PH Violence intrafamiliale (VIF)

		2000	2013	2014	2015	2016	2017	2018	2019	2020	2021	2022	2023
VIF: économique, envers d'autres membres	Trim 1		1		1		2	1	4				
	Trim 2	1			1	1		3	5				
	Trim 3				1		1		2		2		
	Trim 4						4	2	1			1	
<b>Total</b>		<b>1</b>	<b>1</b>		<b>3</b>	<b>1</b>	<b>7</b>	<b>6</b>	<b>12</b>		<b>2</b>	<b>1</b>	



PH Hormones et dopage

		2000	2013	2014	2015	2016	2017	2018	2019	2020	2021	2022	2023
Dopage humain	Trim 1							1					
	Total							1					



PH Drogues

		2000	2013	2014	2015	2016	2017	2018	2019	2020	2021	2022	2023
Vente de cocaïne	Trim 1						2						
	Total						2						
Vente de drogues synthétiques	Trim 1						1	2					
	Total						1	2					
Production de cannabis (culture)	Trim 1				1								
	Trim 4		1										
	Total		1		1								
Vente de cannabis en grande quantité	Trim 1							1					
	Total							1					



PH Trafic d'armes

		2000	2013	2014	2015	2016	2017	2018	2019	2020	2021	2022	2023
Commerce et production d'arme non à feu	Trim 3					1							
	Total					1							



PH Traite des êtres humains

		2000	2013	2014	2015	2016	2017	2018	2019	2020	2021	2022	2023
TEH - exploitation économique	Trim 3		1										
	Total		1										
TEH - exploitation sexuelle	Trim 2					1							
	Trim 4		1										
	Total		1			1							



PH Violence dans l'espace public

		2000	2013	2014	2015	2016	2017	2018	2019	2020	2021	2022	2023
Violence physique (voie publique)	Trim 1											1	
	Trim 2		1		2	2			1	1	1		
	Trim 3				1							1	
	Trim 4				1	2		1					
<b>Total</b>			<b>1</b>		<b>4</b>	<b>4</b>		<b>1</b>	<b>1</b>	<b>1</b>	<b>1</b>	<b>2</b>	
Violence physique (autre endroit public)	Trim 3								1				
	Trim 4				1								
	<b>Total</b>				<b>1</b>				<b>1</b>				
Violence physique (endroit accessible au public)	Trim 1				1								3
	Trim 2	1	1		1		1						
	Trim 3	1		1			1	2					
	Trim 4		1										
<b>Total</b>		<b>2</b>	<b>3</b>	<b>1</b>	<b>2</b>		<b>2</b>	<b>2</b>					<b>3</b>
Violence sexuelle (transport public)	Trim 4										1		
<b>Total</b>											<b>1</b>		
Violence sexuelle (voie publique)	Trim 1			1									
	Trim 2											1	
	Trim 3											1	
<b>Total</b>				<b>1</b>								<b>2</b>	
Violence sexuelle (endroit accessible au public)	Trim 4											1	
<b>Total</b>												<b>1</b>	
Violence psychique (voie publique)	Trim 1		2	1									
	Trim 2		3	1	3	1	1	2	1		1		
	Trim 3		1		1	1			1	1	1	1	
	Trim 4			1	1			1			2		
<b>Total</b>			<b>6</b>	<b>3</b>	<b>5</b>	<b>2</b>	<b>1</b>	<b>3</b>	<b>2</b>	<b>1</b>	<b>4</b>	<b>1</b>	





PH Violence dans l'espace public

		2000	2013	2014	2015	2016	2017	2018	2019	2020	2021	2022	2023
Violence psychique (autre endroit public)	Trim 3								1				
	Total								1				
Violence psychique (endroit accessible au public)	Trim 1		1	1									
	Trim 2	1				1						1	
	Trim 3	1						1					
	Trim 4			1									
Total	2	1	2		1		1					1	
Vol à main armée (voie publique)	Trim 3		1										
	Total		1										
Vol avec violence sans arme (voie publique)	Trim 2											1	
	Total											1	



PH Autre

		2000	2013	2014	2015	2016	2017	2018	2019	2020	2021	2022	2023
Cyberharcèlement	Trim 1		1				1				1		1
	Trim 2						1			1	1	3	
	Trim 3			1									
	Trim 4			1	1	1	2					1	
	<b>Total</b>		<b>1</b>	<b>2</b>	<b>1</b>	<b>1</b>	<b>4</b>				<b>1</b>	<b>2</b>	<b>4</b>
Fraude à l'identité	Trim 1									1			
	Trim 3										1		
	Trim 4								1	2	1		
	<b>Total</b>								<b>1</b>	<b>3</b>	<b>2</b>		



**Vleteren**

**2022**

**FC Vol moyen de transport**

	Jan	Août	Total
Vol de voiture	1		1
Vol de vélo		1	1

**FC Cambriolage**

	Avr	Juin	Total
Cambriolage dans habitation	1	1	2
Cambriolage dans bâtiment (total)	1	1	2

**FC Vol autre**

	Fév	Juin	Juil	Nov	Total
Vol avec violence sans arme		1		1	2
Vol dans ou sur un véhicule	1		2		3

**FC Autre**

	Juin	Août	Total
Dégradation de voiture	1	3	4

**PH Violence intrafamiliale (VIF)**

	Jan	Mar	Avr	Août	Oct	Déc	Total
VIF: physique, dans le couple	2	1	1			1	5
VIF: physique, envers d'autres membres			1				1
VIF: psychique, dans le couple				2			2
VIF: économique, envers d'autres membres					1		1



**PH Violence dans l'espace public**

	Mar	Avr	Mai	Juin	Août	Sep	Oct	Total
Violence physique (voie publique)	1				1			2
Violence sexuelle (voie publique)			1			1		2
Violence sexuelle (endroit accessible au public)							1	1
Violence psychique (voie publique)					1			1
Violence psychique (endroit accessible au public)		1						1
Vol avec violence sans arme (voie publique)				1				1

**PH Autre**

	Avr	Juin	Déc	Total
Cyberharcèlement	2	1	1	4



2023

**FC Vol autre**

	Fév	Total
Vol dans ou sur un véhicule	1	1
Vol de métaux	1	1

**PH Violence intrafamiliale (VIF)**

	Jan	Fév	Total
VIF: physique, dans le couple	1	1	2
VIF: physique, envers d'autres membres		1	1
VIF: sexuelle, dans le couple	1		1
VIF: psychique, dans le couple		1	1

**PH Violence dans l'espace public**

	Jan	Mar	Total
Violence physique (endroit accessible au public)	1	2	3

**PH Autre**

	Mar	Total
Cyberharcèlement	1	1

# ***STATISTIQUES POLICIERES DE CRIMINALITE***

---

***LIEU DE PERPETRATION: COMMUNE***

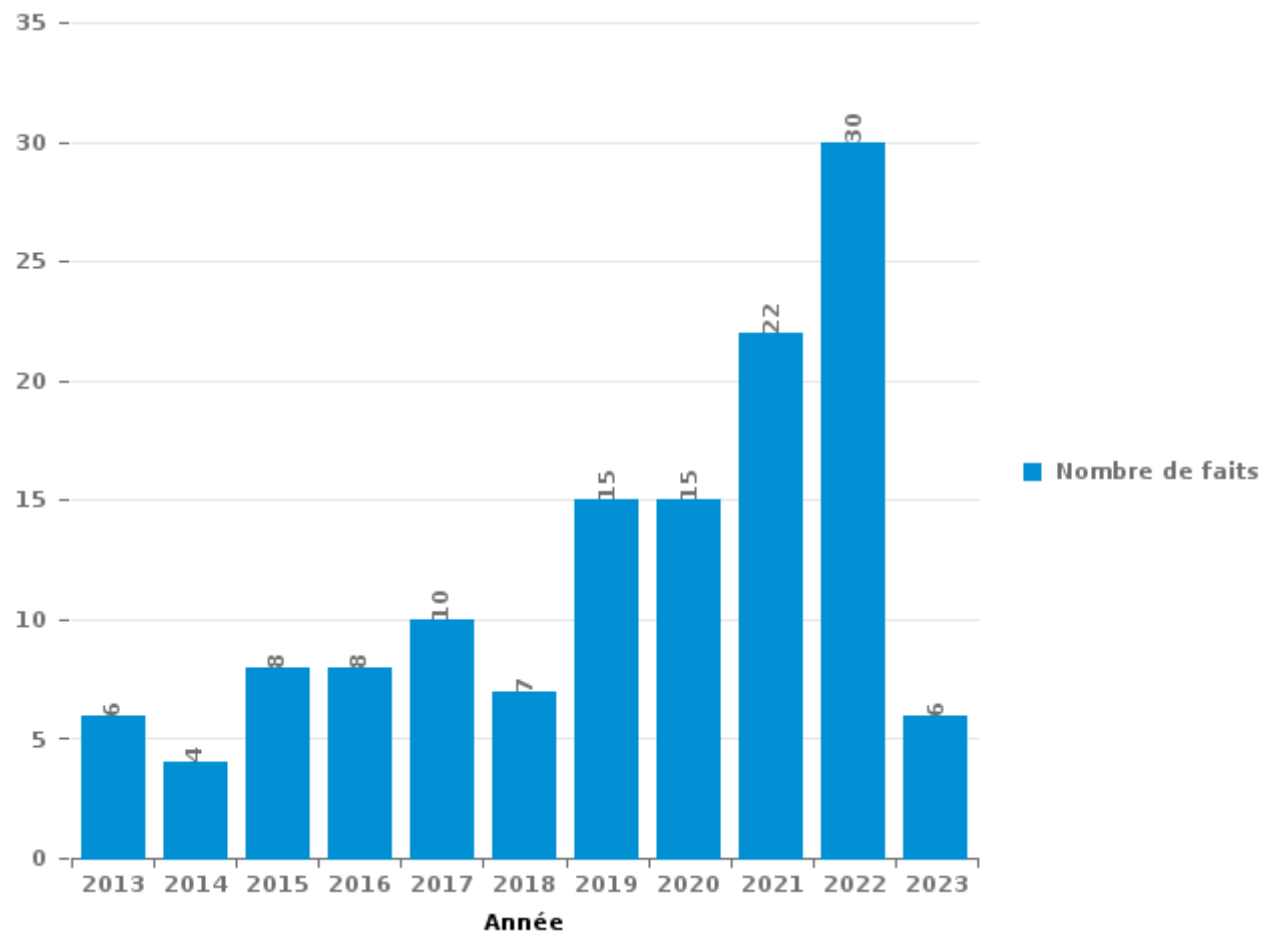
**Vleteren**

***PARTIE III : ICT***



## Vleteren

Nombre total de délits avec un élément ICT/online, depuis 2013





Criminalité ICT/online au sens strict

Infractions (exhaustif)

	2013	2014	2015	2016	2017	2018	2019	2020	2021	2022
Code pénal social: Infr. contre foi publique en droit pénal social: Faux en informatique			1							
Criminalité informatique: Faux en informatique:				1		1				1
Criminalité informatique: Fraude informatique:		1			1	1	7	3	1	4
Criminalité informatique: Hacking:	1	1			1		1			1
<b>Total:</b>	<b>1</b>	<b>2</b>	<b>1</b>	<b>1</b>	<b>2</b>	<b>2</b>	<b>8</b>	<b>3</b>	<b>1</b>	<b>6</b>

Figures criminelles (à considérer spécifiquement – ne pas additionner avec d'autres éléments – risque de double comptage!)

	2017	2019	2020
Fraude de cartes de paiements	1	1	
Phishing	1	1	1





## Criminalité ICT/online au sens large

Infractions (uniquement si code-fait existe)

	2013	2015	2016	2017	2018	2019	2020	2021	2022	2023
Fraude: Escroquerie: Fraude par internet	3	7	6	4	4	10	12	19	19	4
Infr. contre autres valeurs morales et sentiments: Cyberlokkking (leurre de mineur par ICT):					1					
Infr. contre les moeurs: Grooming (contact par ICT avec mineur < 16 ans):					1			1		
<b>Total:</b>	<b>3</b>	<b>7</b>	<b>6</b>	<b>4</b>	<b>6</b>	<b>10</b>	<b>12</b>	<b>20</b>	<b>19</b>	<b>4</b>

Figures criminelles (à considérer spécifiquement – ne pas additionner avec d'autres éléments – risque de double comptage!)

	2013	2014	2015	2016	2017	2020	2021	2022	2023
Cyberharcèlement	1	2	1	1	4	1	2	4	1

# ***STATISTIQUES POLICIERES DE CRIMINALITE***

---

*LIEU DE PERPETRATION: COMMUNE*

**Vleteren**

***PARTIE IV : DESTINATION LIEU***



**Vleteren**

**Vol et extorsion**

	2000	2013	2014	2015	2016	2017	2018	2019	2020	2021	2022	2023
Habitation: maison	3	9	11	6	3	2	3	7	2	2	4	1
Voie publique	10	3	1	4	1	1	3	6		1	4	
Habitation: non précisée	1	1	3	3		1		5		1	1	1
Horeca	3	2	1	5		3	1					1
Inconnue	3			2		2		1		1	1	
Entreprise	1		2	2	1	1		2				
Magasin	3			2	1		1	1			1	
Edifice religieux / lieu du culte		1	1		1	1	4					
Habitation: dépendances	1	2		2					1	1		
Terrain	3		1	1	1		1					
Habitation: autre	1	1	1	1	1		1					
Autre			1		2		1				1	
Culture et loisirs	2		1		1							
Chantier		1				1		1				
Habitation: allée							1	1	1			
Moyen de transport: voiture	1					2						
Parking			1	1	1							
Arrêt de bus / tram	1					1						
Habitation: appartement										1	1	
Habitation: garage							1			1		
Institution d'enseignement			1							1		
Moyen de transport: autobus / autocar										1	1	
Moyen de transport: autre			1			1						
Moyen de transport: camion	1		1									
Service public	1				1							
Cimetière											1	
Infrastructure sportive			1									
Station essence	1											
<b>Total</b>	<b>36</b>	<b>20</b>	<b>28</b>	<b>29</b>	<b>14</b>	<b>16</b>	<b>17</b>	<b>24</b>	<b>4</b>	<b>10</b>	<b>16</b>	<b>2</b>

FPF/DGR/DRI/BIPOL - Statistiques policières de criminalité (date de clôture: 22/09/2023)

Les données pour les années 2001 jusqu'à 2012 ne sont plus publiées mais restent disponibles sur demande auprès du service BIPOL.

Les données pour 2023 ne concernent que le 1er trimestre.



Vleteren

Dégradation de la propriété

	2000	2013	2014	2015	2016	2017	2018	2019	2020	2021	2022	2023
Voie publique	4	4	3	5	5	2	2	2	3	1	7	1
Habitation: résidence principale	3	1	2	4	1	2	3	3	4	3	4	
Entreprise	2		1	2			1			1	3	
Parking		2		1	2	1	2				1	
Culture et loisirs	1		2						2		2	
Terrain	3					1		2		1		
Horeca	2					1	1	2				
Habitation: dépendances	1	1					2				1	
Habitation: non précisée		2	1						1	1		
Inconnue					1		1	2			1	
Cimetière	1			1	1				1			
Habitation: allée	1			1				1	1			
Habitation: jardin					1		1	1				1
Institution d'enseignement	2										1	
Service public					1					1	1	
Edifice religieux / lieu du culte		1					1					
Moyen de transport: voiture					1		1					
Arrêt de bus / tram	1											
Infrastructure sportive										1		
<b>Total</b>	<b>21</b>	<b>11</b>	<b>9</b>	<b>14</b>	<b>13</b>	<b>7</b>	<b>15</b>	<b>13</b>	<b>12</b>	<b>9</b>	<b>21</b>	<b>2</b>

PPF/DGR/DRI/BIPOL - Statistiques policières de criminalité (date de clôture: 22/09/2023)

Les données pour les années 2001 jusqu'à 2012 ne sont plus publiées mais restent disponibles sur demande auprès du service BIPOL.

Les données pour 2023 ne concernent que le 1er trimestre.



Vleteren

Infractions contre l'intégrité physique

	2000	2013	2014	2015	2016	2017	2018	2019	2020	2021	2022	2023
Habitation	2	3	6	5	9	5	3	8	2	6	5	3
Voie publique		2		4	3		4	3	1	1	2	
Inconnue					1			2		1	1	
Culture et loisirs			1	1								2
Horeca	2					2						
Service public	1		1				2					
Habitation: allée	1	1						1				
Parking		2		1								
Terrain				1				1		1		
Institution d'enseignement			1			1						
Autre						1						
Entreprise				1								
Habitation: jardin					1							
Maison de repos												1
Stade		1										
<b>Total</b>	<b>6</b>	<b>9</b>	<b>9</b>	<b>13</b>	<b>14</b>	<b>9</b>	<b>9</b>	<b>15</b>	<b>3</b>	<b>9</b>	<b>8</b>	<b>6</b>

FPF/DGR/DRI/BIPOL - Statistiques policières de criminalité (date de clôture: 22/09/2023)

Les données pour les années 2001 jusqu'à 2012 ne sont plus publiées mais restent disponibles sur demande auprès du service BIPOL.

Les données pour 2023 ne concernent que le 1er trimestre.



# ***STATISTIQUES POLICIERES DE CRIMINALITE***

---

***LIEU DE PERPETRATION: COMMUNE***

**Vleteren**

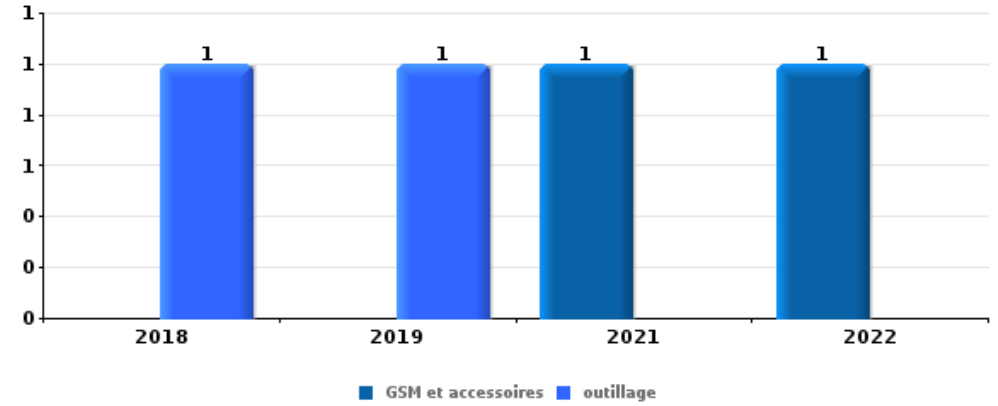
***PARTIE V : OBJETS ET MOYENS DE TRANSPORT***



**Vleteren**

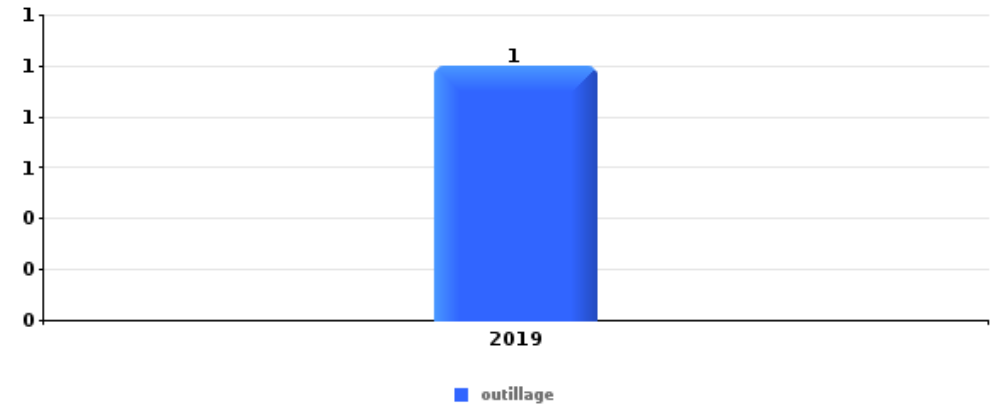
**Vol dans ou sur un véhicule**

Top 5 Objets volés (sbd nombre de faits)		2018	2019	2020	2021	2022	2023
1	GSM et accessoires				1	1	
1	outillage	1	1				
3	carburant / énergie	1					
3	document véhicule						1



**Vol à l'étalage**

Top 5 Objets volés (sbd nombre de faits)		2018	2019	2020	2021	2022	2023
1	outillage		1				

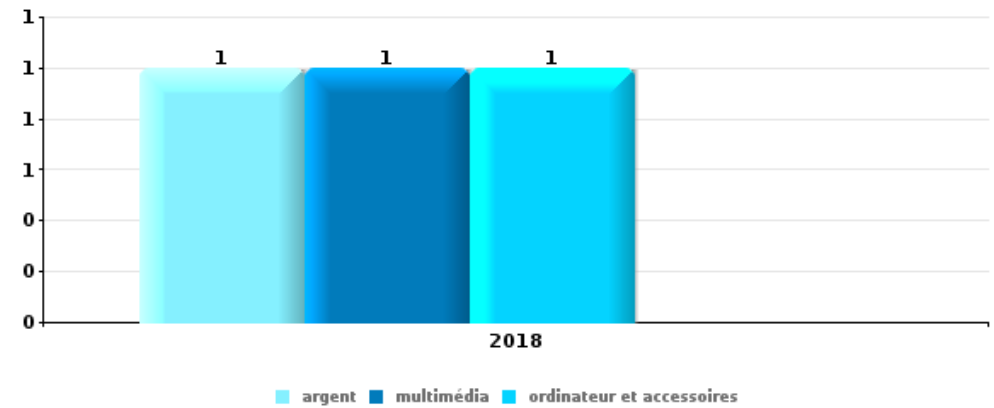






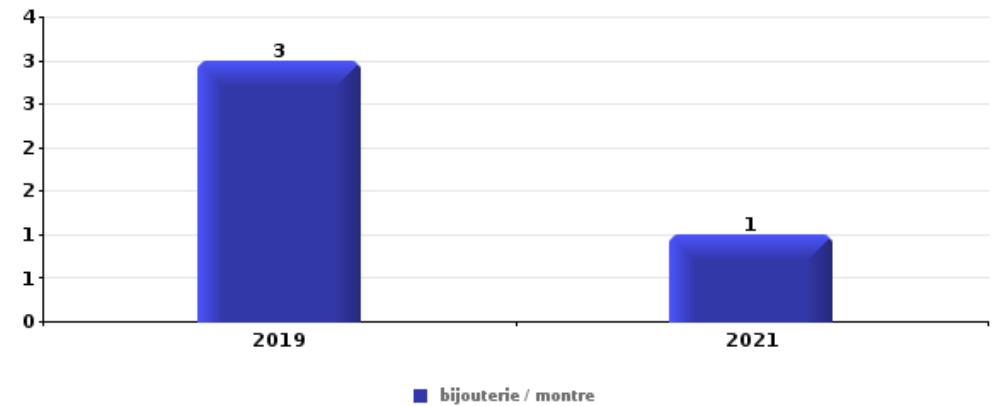
### Cambrassage ds entreprise ou commerce

Top 5 Objets volés (sbd nombre de faits)		2018	2019	2020	2021	2022	2023
1	argent	1					
1	multimédia	1					
1	ordinateur et accessoires	1					



### Cambrassage dans habitation

Top 5 Objets volés (sbd nombre de faits)		2018	2019	2020	2021	2022	2023
1	bijouterie / montre		3		1		
2	argent		2				
3	coffre-fort / coffret (argent) / caisse		1				
3	GSM et accessoires		1				
3	lunettes / verres de contact		1				
3	multimédia		1				
3	ordinateur et accessoires				1		
3	portefeuille				1		



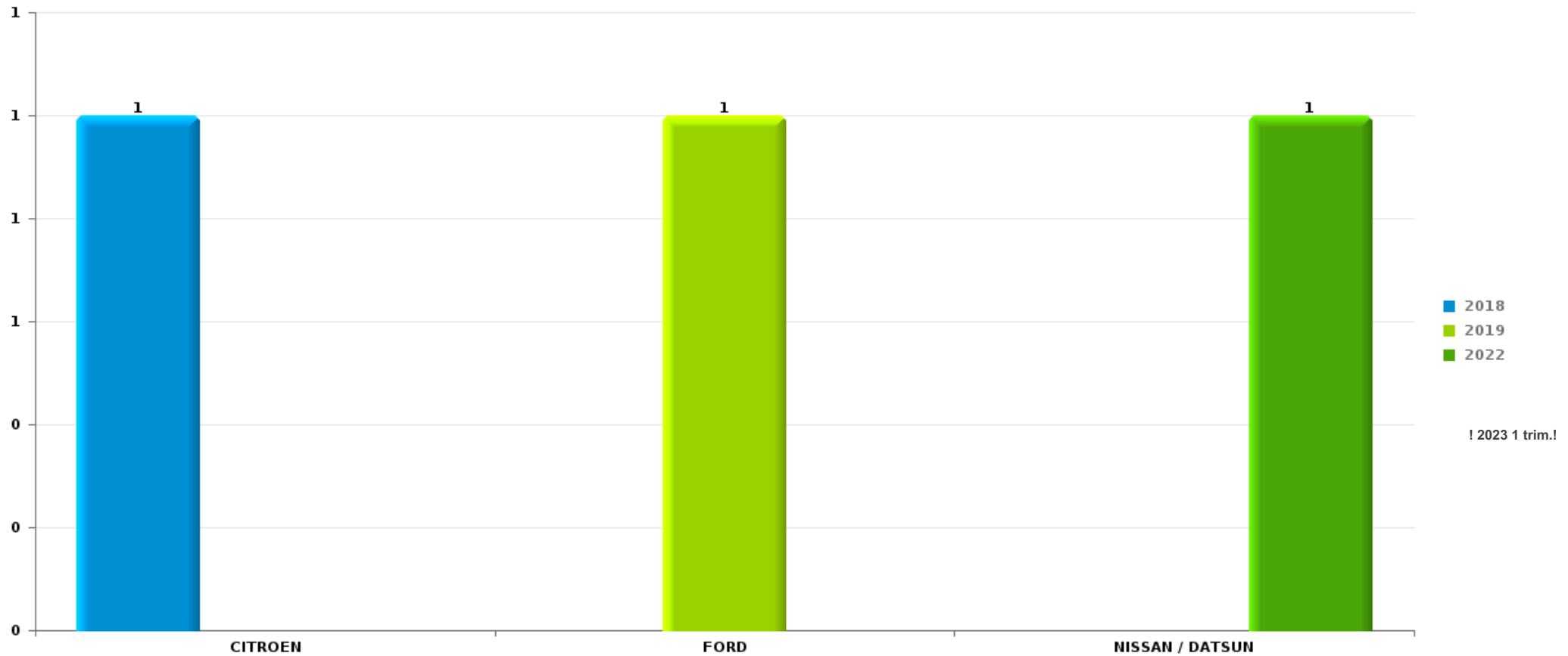
*Remarque: en ce qui concerne les objets, aucun total n'est reproduit étant donné que plusieurs objets peuvent avoir été volés lors d'un même fait.*



Vleteren

Vol de voiture

Nombre de voitures volées par marque (Top 5)



# ***STATISTIQUES POLICIERES DE CRIMINALITE***

---

***LIEU DE PERPETRATION: COMMUNE***

**Vleteren**

***PARTIE VI : SUSPECTS***



## Partie 1: Niveau FAITS (comptage du nombre de faits pour lesquels un certain type de suspect est impliqué)

### 1.1. Nombre d'infractions selon le sexe des suspects identifiés (par catégorie principale)

Étant donné que, tant un suspect identifié masculin qu'un suspect identifié féminin peuvent être impliqués lors d'un même fait, il est possible que la somme des colonnes «Hommes» et «Femmes» soit supérieure à la valeur de la colonne «Total...» (voir également la note méthodologique)

#### Vleteren

2023

Catégorie principale / Sexe	Nombre total de faits avec au moins 1 suspect	Hommes	%	Femmes	%
Environnement	7	6	85,7%	1	14,3%
Registre de population	5	5	100,0%		
Infr. contre l'intégrité physique	3	3	100,0%		
Sécurité privée	2	1	50,0%	1	50,0%
Infr. contre autres valeurs morales et sentiments	1			1	100,0%
Infr. contre la sécurité publique	1	1	100,0%		
Infr. contre les mœurs	1	1	100,0%		
Protection de la jeunesse	1			1	100,0%
Santé publique	1	1	100,0%		
Vol et extorsion	1	1	100,0%		
<b>Total</b>	<b>23</b>	<b>19</b>	<b>82,6%</b>	<b>4</b>	<b>17,4%</b>



## 1.2. Nombre d'infractions selon le sexe des suspects identifiés (par figure criminelle)

Étant donné que, tant un suspect identifié masculin qu'un suspect identifié féminin peuvent être impliqués lors d'un même fait, il est possible que la somme des colonnes «Hommes» et «Femmes» soit supérieure à la valeur de la colonne «Total...» (voir également la note méthodologique)

### Vleteren

**2023**

#### FC Vol autre

Figure criminelle / Sexe	Nombre total de faits avec au moins 1 suspect identifié	Hommes	%
<b>Vol de métaux</b>	1	1	100,0%
<b>Total</b>	<b>PA</b>	<b>PA</b>	<b>PA</b>

#### PH Violence intrafamiliale (VIF)

Figure criminelle / Sexe	Nombre total de faits avec au moins 1 suspect identifié	Hommes	%
<b>VIF: physique, dans le couple</b>	1	1	100,0%
<b>VIF: physique, envers d'autres membres</b>	1	1	100,0%
<b>VIF: sexuelle, dans le couple</b>	1	1	100,0%
<b>Total</b>	<b>PA</b>	<b>PA</b>	<b>PA</b>

#### PH Violence dans l'espace public

Figure criminelle / Sexe	Nombre total de faits avec au moins 1 suspect identifié	Hommes	%
<b>Violence physique (endroit accessible au public)</b>	1	1	100,0%
<b>Total</b>	<b>PA</b>	<b>PA</b>	<b>PA</b>

## CRIMINALITE ENREGISTREE: SUSPECTS



### PH Autre

Figure criminelle / Sexe	Nombre total de faits avec au moins 1 suspect identifié	Hommes	%
Cyberharcèlement	1	1	100,0%
Total	PA	PA	PA



### 1.3. Nombre d'infractions selon l'âge des suspects identifiés (par catégorie principale)

Étant donné que, tant un suspect identifié mineur qu'un suspect identifié majeur peuvent être impliqués lors d'un même fait, il est possible que la somme des colonnes «Mineur» et «Majeur» soit supérieure à la valeur de la colonne «Total...»  
(voir également la note méthodologique)

#### Vleteren

#### 2023

Catégorie principale / Âge	Nombre total de faits avec au moins 1 suspect identifié	Mineur	%	Majeur	%
Environnement	7			7	100,0%
Registre de population	5			5	100,0%
Infr. contre l'intégrité physique	3			3	100,0%
Sécurité privée	2			2	100,0%
Infr. contre autres valeurs morales et sentiments	1			1	100,0%
Infr. contre la sécurité publique	1			1	100,0%
Infr. contre les mœurs	1	1	100,0%		
Protection de la jeunesse	1			1	100,0%
Santé publique	1			1	100,0%
Vol et extorsion	1			1	100,0%
<b>Total</b>	<b>23</b>	<b>1</b>	<b>4,3%</b>	<b>22</b>	<b>95,7%</b>



### 1.4. Nombre d'infractions selon l'âge des suspects identifiés (par figure criminelle)

Étant donné que, tant un suspect identifié mineur qu'un suspect identifié majeur peuvent être impliqués lors d'un même fait, il est possible que la somme des colonnes «Mineur» et «Majeur» soit supérieure à la valeur de la colonne «Total...» (voir également la note méthodologique)

#### Vleteren

**2023**

#### FC Vol autre

Figure criminelle / Âge	Nombre total de faits avec au moins 1 suspect identifié	Majeur	%
Vol de métaux	1	1	100,0%
<b>Total</b>	<b>PA</b>	<b>PA</b>	<b>PA</b>

#### PH Violence intrafamiliale (VIF)

Figure criminelle / Âge	Nombre total de faits avec au moins 1 suspect identifié	Mineur	%	Majeur	%
VIF: physique, dans le couple	1			1	100,0%
VIF: physique, envers d'autres membres	1			1	100,0%
VIF: sexuelle, dans le couple	1	1	100,0%		
<b>Total</b>	<b>PA</b>	<b>PA</b>	<b>PA</b>	<b>PA</b>	<b>PA</b>

#### PH Violence dans l'espace public

Figure criminelle / Âge	Nombre total de faits avec au moins 1 suspect identifié	Majeur	%
Violence physique (endroit accessible au public)	1	1	100,0%
<b>Total</b>	<b>PA</b>	<b>PA</b>	<b>PA</b>

#### PH Autre

Figure criminelle / Âge	Nombre total de faits avec au moins 1 suspect identifié	Majeur	%
Cyberharcèlement	1	1	100,0%
<b>Total</b>	<b>PA</b>	<b>PA</b>	<b>PA</b>







## Partie 2: Niveau SUSPECTS-FAIT (comptage du nombre de combinaisons suspect-fait)

### 2.1. Nombre de suspects-fait selon le sexe des suspects identifiés (TOP 5 des catégories principales)

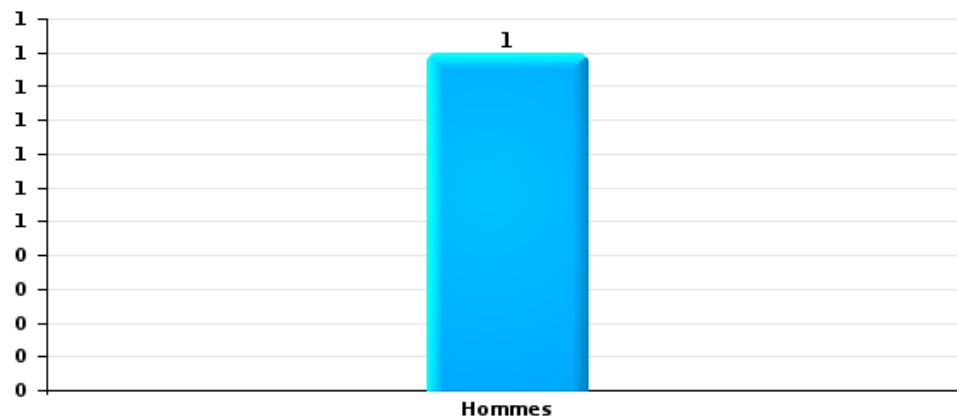
Lorsqu'un même suspect a commis plusieurs faits durant la période considérée, il est aussi comptabilisé plusieurs fois (voir également la note méthodologique)

#### Vleteren

2023

#### Vol et extorsion

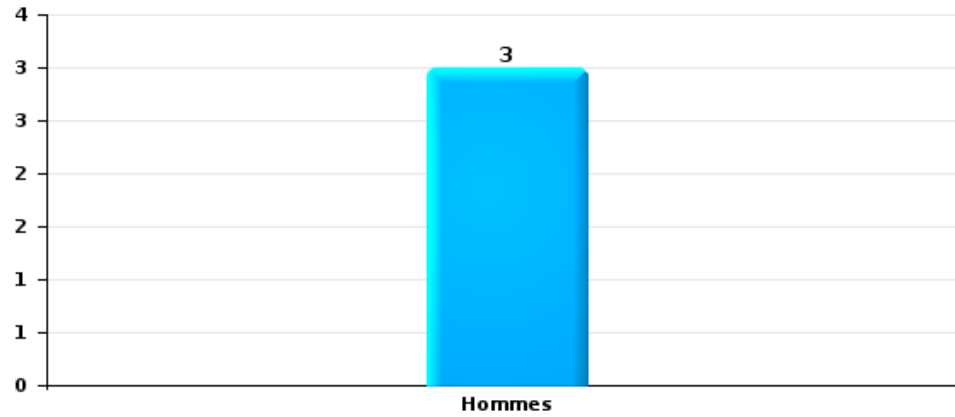
Nombre de suspects-fait selon le sexe





Infr. contre l'intégrité physique

Nombre de suspects-fait selon le sexe





## **2.2. Nombre de suspects-fait selon le sexe des suspects identifiés (TOP 5 des figures criminelles)**

---

Lorsqu'un même suspect a commis plusieurs faits durant la période considérée, il est aussi comptabilisé plusieurs fois  
(voir également la note méthodologique)

**Vleteren**

**2023**

---

---



### 2.3. Nombre de suspects-fait selon l'âge des suspects identifiés (TOP 5 des catégories principales)

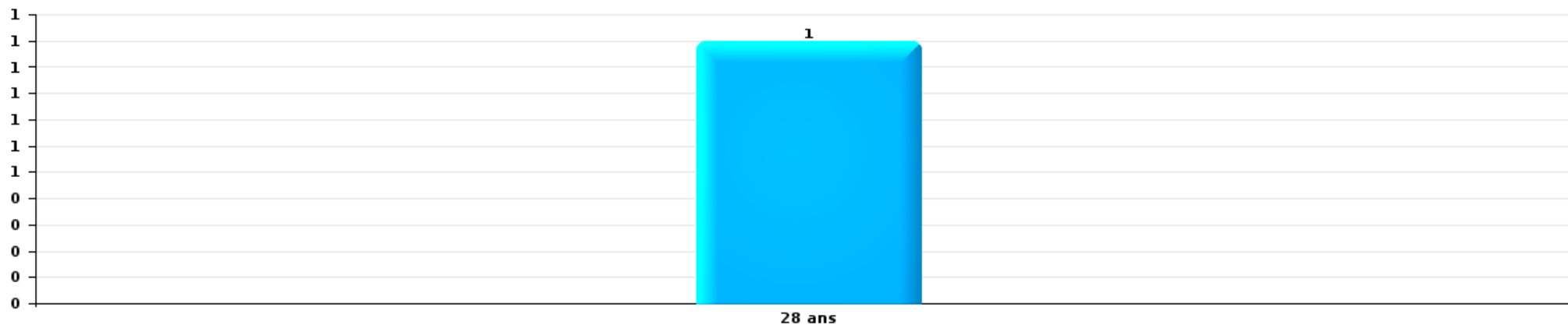
1) Lorsqu'un même suspect a commis plusieurs faits durant la période considérée, il est aussi comptabilisé plusieurs fois, qu'il ait le même âge ou non – 2) Les suspects au-dessous de 14 ans et à partir de 90 ans ne sont pas repris dans le tableau (voir également la note méthodologique)

#### Vleteren

#### 2023

#### Vol et extorsion

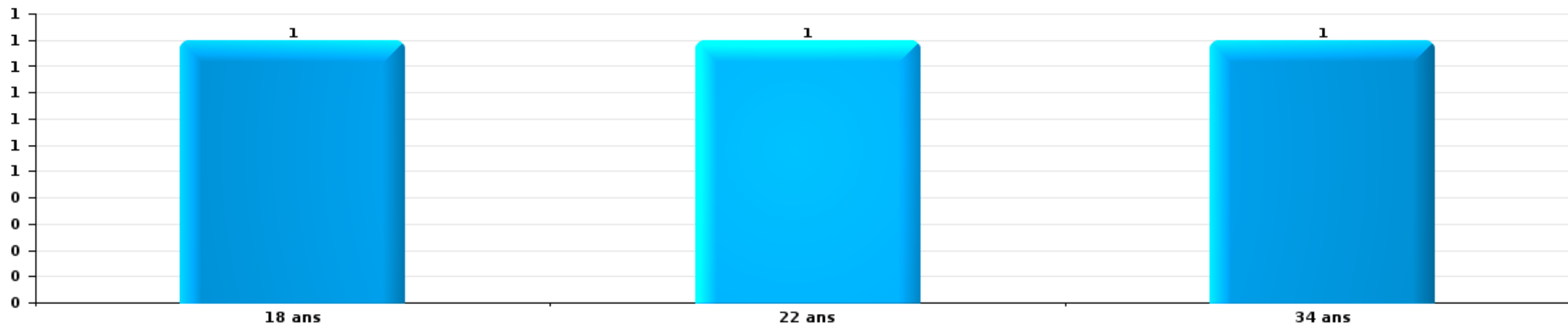
Nombre de suspects-fait par âge (chronologique)





Infr. contre l'intégrité physique

Nombre de suspects-fait par âge (chronologique)





## **2.4. Nombre de suspects-fait selon l'âge des suspects identifiés (TOP 5 des figures criminelles)**

---

1) Lorsqu'un même suspect a commis plusieurs faits durant la période considérée, il est aussi comptabilisé plusieurs fois, qu'il ait le même âge ou non – 2) Les suspects au-dessous de 14 ans et à partir de 90 ans ne sont pas repris dans le tableau (voir également la note méthodologique)

### **Vleteren**

**2023**

---

---

# ***STATISTIQUES POLICIERES DE CRIMINALITE***

---

***LIEU DE PERPETRATION: COMMUNE***

**Vleteren**

***ANNEXE I: DETAIL PAR CATEGORIE DE DELIT  
CODE PENAL***



**Infraction Code pénal**

**Infr. contre l'intégrité physique**

			2000	2013	2014	2015	2016	2017	2018	2019	2020	2021	2022	2023
<b>Meurtre</b>	Parricide (meurtre)	Tent.		1										
	Non spécifié	Acc.							1					
		Sous-total		1					1					
<b>Coups et/ou blessures vol. en sphère familiale</b>	Entre partenaires ou ex-partenaires	Acc.		2	2	2	5	2	2	4	1	1	5	2
	Lors d'un différend familial en général	Acc.	2											
	Envers les parents	Acc.				1	1	1	1					
	Envers d'autres ascendants directs ou collatéraux	Acc.					1			1			1	
		Sous-total	2	2	2	3	7	3	3	5	1	1	6	2
<b>Coups et/ou blessures vol. hors sphère familiale</b>	Bagarres (=coups réciproques)	Acc.	1		2						1	2		2
	Coups envers fonctionnaire de police	Acc.								1				
	Envers un mineur par une pers. ayant autorité	Acc.			1	1				1	1			
	Envers un mineur qualité de l'auteur inconnue	Acc.		1	1				1					1
	Coups envers personnel institut d'enseignement	Acc.							1					
	Non spécifié	Acc.	3	4	3	7	6	5		1		5	1	
		Tent.								2				
	Sous-total	4	5	7	8	6	5	2	5	2	7	1	3	
<b>Abstention coupable</b>		Acc.											1	1
		Sous-total											1	1
<b>Autres infr. volontaires. c/ l'intégrité phys.</b>	Privation de soins à enfant ou personne vulnérable	Acc.										1		
	Voies de faits et violences légères	Acc.		1		1			1	2				
		Sous-total		1		1			1	2			1	
<b>Infr. involontaires contre l'intégrité physique</b>	Coups et/ou blessures involontaires	Acc.							1					
	Morsure de chien	Acc.				1	1	1	1	3				
		Sous-total				1	1	1	2	3				
		Total	6	9	9	13	14	9	9	15	3	9	8	6

**Infr. contre la liberté individuelle**

		2000	2013	2014	2015	2016	2017	2018	2019	2020	2021	2022	2023
Détention par un particulier	Acc.								2				
	Sous-total								2				
	Total								2				

## Infr. contre les mœurs

			2000	2013	2014	2015	2016	2017	2018	2019	2020	2021	2022	2023
Viol n'ayant pas causé la mort	Victime < 10a	Acc.			1									
	Victime 10a - 14a	Acc.				1			1					
	Victime 14a - 16a	Acc.			1									
	Victime 16a - 18a	Acc.									1			
	Victime majeure	Acc.				2				1	1	1		
	Sous-total			2		3			1	1	2	1		
Viol n'ayant pas causé la mort (nvCPS)	Victime majeure	Acc.												1
	Sous-total													1
Attentat à la pudeur avec violence / menace	Victime < 16a	Acc.						1						
	Sous-total							1						
Attentat à la pudeur sans violence / menace	Victime < 16a	Acc.		1	1							2	1	
	Victime 16a - 18a	Acc.		1				1						
	Sous-total			2	1			1				2	1	
Pornographie enfantine	Distribution	Acc.						1			1	2		
	Sous-total							1			1	2		
Pornographie		Acc.					1			1				
	Sous-total						1			1				
Incitation à la débauche	Victime mineure	Acc.							1					
		Tent.											1	
	Sous-total								1				1	
Exploitation de la débauche d'autrui	Victime mineure	Acc.		1			1							
	Sous-total			1			1							
Outrage public aux bonnes mœurs	Actions (exhibitionnisme, etc.)	Acc.								1			2	
	Ecrits, images, objets	Acc.		1									2	
	Sous-total			1						1			4	
Voyeurisme direct (nvCPS)	Victime majeure	Acc.											1	
	Sous-total												1	
Diffusion de contenu à caractère sexuel (nvCPS)	Victime < 16a	Acc.												1
	Sous-total													1
Grooming (contact par ICT avec mineur < 16 ans)		Acc.							1			1		
	Sous-total								1			1		
Grooming online - avec ICT (nvCPS)	Victime < 16a	Acc.												1
	Sous-total													1
	Total			2	4	1	5	3	3	3	3	6	7	3

**Infr. contre autres valeurs morales et sentiments**

		2000	2013	2014	2015	2016	2017	2018	2019	2020	2021	2022	2023
Harcèlement	Acc.		9	5	6	8	7	7	2	2	4	7	
	Sous-total		9	5	6	8	7	7	2	2	4	7	
Violation de sépulture	Acc.				1								
	Sous-total				1								
Atteinte à l'honneur	Calomnie et diffamation	Acc.	3	1		3	1	3	4	3	1	2	
	Déclaration calomnieuse	Acc.											1
	Imputation calomnieuse	Acc.	1				1		1	1			
	Divulgation méchante	Acc.		1					1				
	Injures (Délict)	Tent.			1	1	1	1					1
	Sous-total		4	3		4	3	4	6	5	1	2	2
Vie privée	Intrusion de nuit	Acc.											1
	Violation de domicile par un particulier	Acc.		2	2		2	2	2				
	Sous-total	1		2	2		2	2	2				
Abus faiblesses de personnes	Acc.							1					
	Sous-total							1					
Vie privée mœurs: publication identité victime	Acc.											1	
	Sous-total											1	
Cyberlokkng (leurre de mineur par ICT)	Acc.							1					
	Sous-total							1					
	Total	1	13	10	9	12	12	15	10	7	5	10	2

## Vol et extorsion

			2000	2013	2014	2015	2016	2017	2018	2019	2020	2021	2022	2023
Vol avec circ. aggr.	Sans violence	Acc.	4	8	13	11	5	10	5	8		3	5	
		Tent.	2		2	1	2		2	4	1	2	1	
	Sous-total	6	8	15	12	7	10	7	12	1	5	6		
Vol sans circ. aggr.	Avec violence	Acc.											1	
	Sans violence, Vol à la tire	Acc.			1									
	Sans violence, Vol d'usage	Acc.							1					
	Sans violence, Vol domestique	Acc.		1	1	1				3				
	Sans violence	Acc.	26	10	12	14	5	6	7	7	3	5	8	2
	Tent.				1			3						
	Sous-total	26	11	13	17	5	6	10	11	3	5	9	2	
Vol non spécifié		Acc.	2											
		Tent.	1											
	Sous-total	3												
Extorsion		Acc.		1			1							
		Tent.					1			1			1	
	Sous-total		1			2			1			1		
Maraudage		Acc.	1											
		Sous-total	1											
<b>Total</b>			<b>36</b>	<b>20</b>	<b>28</b>	<b>29</b>	<b>14</b>	<b>16</b>	<b>17</b>	<b>24</b>	<b>4</b>	<b>10</b>	<b>16</b>	<b>2</b>

## Fraude

		2000	2013	2014	2015	2016	2017	2018	2019	2020	2021	2022	2023
Blanchiment d'argent	Acc.									1		1	
	Sous-total									1		1	
Recel	Recel qualifié	Acc.					1						
	Sous-total						1						
Grivèlerie	Boissons et aliments	Acc.											
	Sous-total		1										
Détournement et destruction frauduleuse	Cel frauduleux	Inc.											
		Acc.		2	1	1		1		1			1
	Non spécifié	Acc.					1						
	Sous-total		3	2	1	1	1	1		1			1
Escoquerie	Fraude par internet	Acc.			3	4	4	4	10	12	18	18	4
		Tent.			4	2					1	1	
	Escoquerie sans internet	Acc.		1	1	1	3	3		1	1	3	
		Tent.		2			1						
	Non spécifié	Acc.											
		Tent.											
Sous-total		4	6	2	8	7	8	7	10	13	20	22	4
Tromperie	Marchandises vendues / travail fourni	Acc.							1				
	Sous-total								1				
Abus de confiance et infr. apparentées	Abus de confiance	Acc.		3	2	2	2		3	2	2	5	
		Tent.								1		1	
	Sous-total		1	3	2	2	2		3	3	2	6	
Infr. liées à l'insolvabilité	Non spécifié	Acc.											
	Sous-total		1										
Chèques sans provision		Acc.											
	Sous-total		1										
Total			10	7	11	10	12	8	14	18	22	29	5

## Dégradation de la propriété

			2000	2013	2014	2015	2016	2017	2018	2019	2020	2021	2022	2023
Incendie volontaire	Dans lieu habité (de jour)	Tent.										1		
	Dans un autre lieu (de jour)	Acc.							1		1			
	Dans un autre lieu (de nuit)	Acc.			1									
		Sous-total				1			1		1	1		
Incendie involontaire		Acc.	2	2	3	4		1	3	3	2	2	4	
		Sous-total	2	2	3	4		1	3	3	2	2	4	
Destruction, dénaturation, dégradation	Avec circ. aggr.	Acc.	1		1									
		Tent.								1				
	Non spécifié	Acc.	2										1	
		Sous-total	3		1						1			1
Vandalisme	Sur véhicules	Acc.	5	5	2	3	5	2	4	2	2		5	
	Sur autres biens mobiliers	Acc.	4			1	4	2	2	2	1		4	
	Graffitis	Acc.			1						1			
	Autres détériorations sur biens immobiliers	Acc.	6	4	2	5	3	2	4	4	3	6	7	2
		Tent.									2			
	Dégradation de clôture	Acc.	1			1		1	1					
	Sous-total	16	9	5	9	13	6	11	9	9	6	16	2	
		Total	21	11	9	14	13	7	15	13	12	9	21	2

## Infr. contre la sécurité publique

			2000	2013	2014	2015	2016	2017	2018	2019	2020	2021	2022	2023
Menaces	Verbales	Acc.	3	7	3	2	5	2	4	3	2		1	
	Ecrites	Acc.		2			1		1	1		2	3	1
	Par gestes, emblèmes	Acc.		1	1		1	1		1	2	2		
	Non spécifié	Acc.			1									
Sous-total			3	10	5	2	7	3	5	5	4	4	4	1
Total			3	10	5	2	7	3	5	5	4	4	4	1



**Infr. contre l'autorité publique**

		2000	2013	2014	2015	2016	2017	2018	2019	2020	2021	2022	2023
<b>Violence c/ personnes investies autorité publique</b>	<b>Acc.</b>							2					
	<b>Sous-total</b>							2					
<b>Rébellion</b>	<b>Rébellion non armée</b>	<b>Acc.</b>		1	1	1		2	1				
	<b>Sous-total</b>		1	1	1		2	1					
<b>Outrages</b>	<b>Acc.</b>		1	1				1					
	<b>Sous-total</b>		1	1				1					
	<b>Total</b>		2	2	1		4	2					

## Infr. contre la foi publique

			2000	2013	2014	2015	2016	2017	2018	2019	2020	2021	2022	2023	
Faux en écritures	Faux en écritures	Acc.	1	3			2	2	1		1	1			
		Tent.	1												
	Usage de faux en écrit. et écrit. falsifiées	Acc.				1									
		Tent.													1
		Sous-total	2	3			3	2	1		1	1		1	
Usurpation	De fonctions	Acc.									1				
	De nom	Acc.									1	2			
		Sous-total									2	2			
Contrefaçon / falsification	Falsification	Acc.			2									1	
		Sous-total			2										1
Fausses monnaies	Emission	Acc.				2									
	Autres	Acc.													
		Sous-total				1									
		Total	2	3	3	2	3	2	1		3	3		2	



Vleteren

Infraction Code pénal

Infr. contre la famille

		2000	2013	2014	2015	2016	2017	2018	2019	2020	2021	2022	2023
<b>Refus du droit aux relations personnelles</b>	Acc.	4	2	3	4	12	7	7	2	2	7	2	1
	Sous-total	4	2	3	4	12	7	7	2	2	7	2	1
<b>Non-acquittement pension alimentaire</b>	Acc.		1		3	1	7	6	12		2	1	
	Sous-total		1		3	1	7	6	12		2	1	
	Total	4	3	3	7	13	14	13	14	2	9	3	1

Criminalité informatique

		2000	2013	2014	2015	2016	2017	2018	2019	2020	2021	2022	2023
<b>Hacking</b>	Acc.		1	1			1		1			1	
	Sous-total		1	1			1		1			1	
<b>Faux en informatique</b>	Acc.					1		1				1	
	Sous-total					1		1				1	
<b>Fraude informatique</b>	Acc.			1				1	6	3	1	4	
	Tent.						1		1				
	Sous-total			1			1	1	7	3	1	4	
	Total		1	2		1	2	2	8	3	1	6	

Traite des êtres humains

		2000	2013	2014	2015	2016	2017	2018	2019	2020	2021	2022	2023
<b>Exploitation économique</b>	Acc.		1										
	Sous-total		1										
	Total		1										



Contravention Code pénal

		2000	2013	2014	2015	2016	2017	2018	2019	2020	2021	2022	2023
Injures (Contravention)	Acc.	2											
	Sous-total	2											
Autres contraventions CP	Acc.	2											
	Sous-total	2											
	Total	4											

# ***STATISTIQUES POLICIERES DE CRIMINALITE***

---

***LIEU DE PERPETRATION: COMMUNE***

**Vleteren**

***ANNEXE II: DETAIL PAR CATEGORIE DE DELIT  
LOIS SPECIALES***



Vleteren

Infraction Lois spéciales

Drogues

			2000	2013	2014	2015	2016	2017	2018	2019	2020	2021	2022	2023
Détention	Acc.		2	2	1	3	2	1	4		1	2	1	
	Sous-total		2	2	1	3	2	1	4		1	2	1	
Usage	Faciliter l'usage	Acc.				1	1							
	Désordre, scandale ou danger dans un espace public	Acc.					1		1					
	Sous-total				1	2		1						
Fabrication	Acc.			1	1	1								
	Sous-total			1	1	1								
Commerce	Acc.							2	2					
	Sous-total							2	2					
Autres	Acc.			1										
	Sous-total			1										
Total			2	4	2	5	4	3	7		1	2	1	

Législation sur les étrangers

			2000	2013	2014	2015	2016	2017	2018	2019	2020	2021	2022	2023
Transmigration illégale	Accès au territoire	Acc.		1										
	Séjour	Acc.		2			2							
	Inscription au registre des étrangers	Acc.									1			
	Sous-total			3			2				1			
Non spécifié	Acc.		1											
	Sous-total		1											
Total			1	3			2				1			



**Environnement**

			2000	2013	2014	2015	2016	2017	2018	2019	2020	2021	2022	2023
Déchets	Déchets par professionnel	Acc.		1					1		2	2	1	2
	Déchets par particulier	Acc.		2	1	2	3				1	3		1
	Déchets par personne indéterminée	Acc.	1											
	Non spécifié	Acc.	1											
		<b>Sous-total</b>	<b>2</b>	<b>3</b>	<b>1</b>	<b>2</b>	<b>3</b>		<b>1</b>		<b>3</b>	<b>5</b>	<b>1</b>	<b>3</b>
Autres que déchets	Urbanisme	Acc.	4		1			2	1	1				
	Permis d'environnement	Acc.			1	1			2				1	
	Pollution de l'eau	Acc.	1		1	1	1	1	1	1		2		1
	Pollution du sol	Acc.							1					1
	Autres nuisances en matière d'environnement	Acc.	3							1	1			1
		<b>Sous-total</b>	<b>8</b>		<b>3</b>		<b>2</b>	<b>3</b>	<b>5</b>	<b>3</b>	<b>1</b>	<b>2</b>	<b>1</b>	<b>3</b>
Biodiversité / Faune et flore	Bien-être animal	Acc.	1			2				2	1		2	
	Protection de la nature	Acc.		2						1				1
	Destruction d'animaux	Acc.				1								
	Santé des animaux	Acc.									1		2	1
		<b>Sous-total</b>	<b>1</b>	<b>2</b>		<b>3</b>				<b>3</b>	<b>2</b>	<b>4</b>	<b>2</b>	
		<b>Total</b>	<b>11</b>	<b>3</b>	<b>6</b>	<b>2</b>	<b>8</b>	<b>3</b>	<b>6</b>	<b>6</b>	<b>6</b>	<b>7</b>	<b>6</b>	<b>8</b>

**Armes et explosifs**

			2000	2013	2014	2015	2016	2017	2018	2019	2020	2021	2022	2023
Détention illégale	Arme à feu	Acc.		4	5	2	1	1	1	1	2	1	1	
	Munition	Acc.				1								
		<b>Sous-total</b>		<b>4</b>	<b>5</b>	<b>2</b>	<b>2</b>	<b>1</b>	<b>1</b>	<b>1</b>	<b>2</b>	<b>1</b>	<b>1</b>	
Port / transport illégal	Arme blanche ou non à feu	Acc.				1								
		<b>Sous-total</b>				<b>1</b>								
Commerce illégal	Arme blanche ou non à feu	Acc.				1								
		<b>Sous-total</b>				<b>1</b>								
Autre	Documents	Acc.									1		3	
	Non spécifié	Acc.								1				
		<b>Sous-total</b>								<b>1</b>	<b>1</b>		<b>3</b>	
		<b>Total</b>		<b>4</b>	<b>5</b>	<b>3</b>	<b>3</b>	<b>1</b>	<b>1</b>	<b>2</b>	<b>3</b>	<b>1</b>	<b>4</b>	



Protection de la personne

		2000	2013	2014	2015	2016	2017	2018	2019	2020	2021	2022	2023
Protection de la vie privée	Acc.											1	
	Tent.	1											
	Sous-total	1										1	
Droit à l'image	Acc.			1								1	
	Tent.												
	Sous-total			1								1	
Autres	Acc.											1	
	Tent.												
	Sous-total											1	
<b>Total</b>		<b>1</b>		<b>1</b>								<b>3</b>	





**Vie teren**

**Infraction Lois spéciales**

**Hormones et dopage**

		2000	2013	2014	2015	2016	2017	2018	2019	2020	2021	2022	2023
Non spécifié	Acc.					1							
	Sous-total:					1							
	Total:					1							

**Sécurité privée**

		2000	2013	2014	2015	2016	2017	2018	2019	2020	2021	2022	2023
Entreprises de gardiennage / de sécurité	Acc.			1									2
	Sous-total:			1									2
	Total:			1									2

**Protection de la jeunesse**

		2000	2013	2014	2015	2016	2017	2018	2019	2020	2021	2022	2023
Législation sur l'obligation scolaire	Acc.								1				
	Sous-total:								1				
Législation sur la protection de la jeunesse	Acc.		1	1	3	10	2	4	6	1	7	7	2
	Sous-total:		1	1	3	10	2	4	6	1	7	7	2
	Total:		1	1	3	10	2	4	7	1	7	7	2



Code pénal social

		2000	2013	2014	2015	2016	2017	2018	2019	2020	2021	2022	2023
<b>Rémunération et autres avantages patrimoniaux</b>	Acc.										1		
	Sous-total:										1		
<b>Fraude sociale aux cotisations (travail au noir)</b>	Acc.			1	5		1	1	2				
	Sous-total:			1	5		1	1	2				
<b>Documents sociaux</b>	Acc.				2								
	Sous-total:				2								
<b>Infr. contre foi publique en droit pénal social</b>	Acc.				1								
	Sous-total:				1								
<b>Escroquerie en droit pénal social</b>	Acc.								1				
	Sous-total:								1				
<b>Autres</b>	Acc.				1								
	Sous-total:				1								
	Total:			1	9		1	1	3		1		

Ivresse et alcool

		2000	2013	2014	2015	2016	2017	2018	2019	2020	2021	2022	2023
<b>Ivresse publique</b>	Acc.		3	3	6			2	1	1		1	
	Sous-total:		3	3	6			2	1	1		1	
	Total:		3	3	6			2	1	1		1	

Registre de population

		2000	2013	2014	2015	2016	2017	2018	2019	2020	2021	2022	2023
	Acc.			6	3	2	2		5	5	1	3	8
	Sous-total:			6	3	2	2		5	5	1	3	8
	Total:			6	3	2	2		5	5	1	3	8



**Carte d'identité**

		2000	2013	2014	2015	2016	2017	2018	2019	2020	2021	2022	2023
<b>Pas en possession</b>	Acc.	1											
	Sous-total:	1											
<b>Refus de présentation</b>	Acc.			1									
	Sous-total:			1									
	Total:	1		1									

**Santé publique**

		2000	2013	2014	2015	2016	2017	2018	2019	2020	2021	2022	2023
<b>Interdiction de fumer</b>	Acc.		1		5	1							1
	Sous-total:		1		5	1							1
<b>Législation médicaments</b>	Acc.				1			1					
	Sous-total:				1			1					
<b>Refus ou négligence respect mesures</b>	Acc.									35	10		
	Sous-total:									35	10		
<b>Non spécifié</b>	Acc.					1							
	Sous-total:					1							
<b>Autres</b>	Acc.	2								8			
	Sous-total:	2								8			
	Total:	2	1		6	2		1		43	10		1

**Travail**

		2000	2013	2014	2015	2016	2017	2018	2019	2020	2021	2022	2023
<b>Autres</b>	Acc.			1									
	Sous-total:			1									
	Total:			1									



**Protection des revenus publics**

		2000	2013	2014	2015	2016	2017	2018	2019	2020	2021	2022	2023
<b>Taxe de circulation / TMC</b>	Acc.							1					
	Sous-total:							1					
<b>Non spécifié</b>	Acc.		1										
	Sous-total:		1										
	<b>Total:</b>		1					1					

**Législation économique**

		2000	2013	2014	2015	2016	2017	2018	2019	2020	2021	2022	2023
<b>Contrefaçon de droits de propriété intellectuelle</b>	Acc.										1		
	Sous-total:										1		
<b>Délit d'initié</b>	Acc.	1											
	Sous-total:	1											
	<b>Total:</b>	1									1		

**Pratiques commerciales**

		2000	2013	2014	2015	2016	2017	2018	2019	2020	2021	2022	2023
<b>Pratiques du marché et protection du consommateur</b>	Acc.	1											
	Sous-total:	1											
<b>Registre de commerce</b>	Acc.									1			
	Sous-total:									1			
	<b>Total:</b>	1								1			



Autres lois spéciales

		2000	2013	2014	2015	2016	2017	2018	2019	2020	2021	2022	2023
<b>Infr. dans le secteur audiovisuel</b>	<b>Acc.</b>	1											
	<b>Sous-total:</b>	1											
<b>Dégradation involontaire câbles télécommunication</b>	<b>Acc.</b>				1	1	3				1	1	
	<b>Sous-total:</b>			1	1	3					1	1	
<b>Infractions Loi police chemins de fer</b>	<b>Acc.</b>						1						
	<b>Tent.</b>								1				
	<b>Sous-total:</b>						1		1				
<b>Autres</b>	<b>Acc.</b>	1				1							
	<b>Sous-total:</b>	1				1							
	<b>Total:</b>	2			1	2	4		1		1	1	

# ***STATISTIQUES POLICIERES DE CRIMINALITE***

---

*LIEU DE PERPETRATION: COMMUNE*

**Vleteren**

***ANNEXE III: DETAIL  
FIGURES CRIMINELLES / PHENOMENES***



Vleteren

FC Vol moyen de transport

		2000	2013	2014	2015	2016	2017	2018	2019	2020	2021	2022	2023
Vol de voiture	Acc.	1	1	3	3		1	1	1			1	
	Tent.	1											
	<b>Total</b>	<b>2</b>	<b>1</b>	<b>3</b>	<b>3</b>		<b>1</b>	<b>1</b>	<b>1</b>			<b>1</b>	
Vol dans les garages	Acc.		1	1	1								
	Tent.												
	<b>Total</b>		<b>1</b>	<b>1</b>	<b>1</b>								
Vol de vélomoteur	Acc.	1							1				
	Tent.												
	<b>Total</b>	<b>1</b>							<b>1</b>				
Vol de vélo	Acc.	4	2		1		1		2			1	
	Tent.												
	<b>Total</b>	<b>4</b>	<b>2</b>		<b>1</b>		<b>1</b>		<b>2</b>			<b>1</b>	

FC Cambriolage

		2000	2013	2014	2015	2016	2017	2018	2019	2020	2021	2022	2023
Cambriolage dans habitation	Acc.	2	7	8	2	2	1	1	3		2	1	
	Tent.	1		1	1			2	3	1	1	1	
	<b>Total</b>	<b>3</b>	<b>7</b>	<b>9</b>	<b>3</b>	<b>2</b>	<b>1</b>	<b>3</b>	<b>6</b>	<b>1</b>	<b>3</b>	<b>2</b>	
Cambriolage ds entreprise ou commerce	Acc.			2	5	1	2	2	1				
	Tent.	1											
	<b>Total</b>	<b>1</b>		<b>2</b>	<b>5</b>	<b>1</b>	<b>2</b>	<b>2</b>	<b>1</b>				
Cambriolage ds service public ou bâtiment administ	Acc.			1		1							
	Tent.										1		
	<b>Total</b>			<b>1</b>		<b>1</b>					<b>1</b>		
Vol au béliér	Acc.				1								
	Tent.												
	<b>Total</b>				<b>1</b>								
Cambriolage dans bâtiment (total)	Acc.	2	7	11	7	4	3	3	4		2	1	
	Tent.	2		1	1			2	3	1	2	1	
	<b>Total</b>	<b>4</b>	<b>7</b>	<b>12</b>	<b>8</b>	<b>4</b>	<b>3</b>	<b>5</b>	<b>7</b>	<b>1</b>	<b>4</b>	<b>2</b>	



**FC Vol autre**

		2000	2013	2014	2015	2016	2017	2018	2019	2020	2021	2022	2023
<b>Vol à main armée</b>	Acc.		1										
	Total		1										
<b>Vol avec violence sans arme</b>	Acc.					1					1	1	
	Tent.					1			1			1	
	Total					2			1		1	2	
<b>Vol dans ou sur un véhicule</b>	Acc.	4		3	2	1	3	2	1		1	3	1
	Tent.			1	1								
	Total	4		4	3	1	3	2	1		1	3	1
<b>Vol d'armes et explosifs</b>	Acc.			1									
	Total			1									
<b>Vol à la tire</b>	Acc.				1								
	Total				1								
<b>Vol à l'étalage</b>	Acc.	1			1				1				
	Total	1			1				1				
<b>Vol par ruse</b>	Acc.				1								
	Total				1								
<b>Vol de métaux</b>	Acc.		1	1									1
	Total		1	1									1
<b>Vol sur les chantiers</b>	Acc.		1				1		1				
	Total		1				1		1				
<b>Vol d'animaux</b>	Acc.	1			1								
	Total	1			1								





**Criminalité ICT**

		2000	2013	2014	2015	2016	2017	2018	2019	2020	2021	2022	2023
Fraude de cartes de paiements	Acc.								1				
	Tent.						1						
	<b>Total</b>						<b>1</b>		<b>1</b>				
Phishing	Acc.						1		1	1			
	Tent.												
	<b>Total</b>						<b>1</b>		<b>1</b>	<b>1</b>			

**FC Autre**

		2000	2013	2014	2015	2016	2017	2018	2019	2020	2021	2022	2023
Violence contre les métiers d'intérêt général	Acc.							3	1				
	Tent.												
	<b>Total</b>							<b>3</b>	<b>1</b>				
Graffiti	Acc.			1						1			
	Tent.												
	<b>Total</b>			<b>1</b>						<b>1</b>			
Dégradation de voiture	Acc.	1	5	2	5	5	3	4	2	2		4	
	Tent.												
	<b>Total</b>	<b>1</b>	<b>5</b>	<b>2</b>	<b>5</b>	<b>5</b>	<b>3</b>	<b>4</b>	<b>2</b>	<b>2</b>		<b>4</b>	



**PH Violence intrafamiliale (VIF)**

		2000	2013	2014	2015	2016	2017	2018	2019	2020	2021	2022	2023
<b>VIF: physique, dans le couple</b>	Acc.		2	2	2	5	2	2	4	1	1	5	2
	Total		2	2	2	5	2	2	4	1	1	5	2
<b>VIF: physique, envers des descendants</b>	Acc.			1									
	Total			1									
<b>VIF: physique, envers d'autres membres</b>	Acc.	2			1	2	1	1	1		1	1	1
	Tent.		1										
	Total	2	1		1	2	1	1	1		1	1	1
<b>VIF: sexuelle, dans le couple</b>	Acc.												1
	Total												1
<b>VIF: sexuelle, envers des descendants</b>	Acc.							1					
	Total							1					
<b>VIF: psychique, dans le couple</b>	Acc.	4	2	3	4	12	8	7	2	2	7	2	1
	Total	4	2	3	4	12	8	7	2	2	7	2	1
<b>VIF: psychique, envers d'autres membres</b>	Acc.									1			
	Total									1			
<b>VIF: économique, envers d'autres membres</b>	Acc.	1	1		3	1	7	6	12		2	1	
	Total	1	1		3	1	7	6	12		2	1	

**PH Hormones et dopage**

		2000	2013	2014	2015	2016	2017	2018	2019	2020	2021	2022	2023
<b>Dopage humain</b>	Acc.							1					
	Total							1					



**PH Drogues**

		2000	2013	2014	2015	2016	2017	2018	2019	2020	2021	2022	2023
<b>Vente de cocaïne</b>	Acc.						2						
	Total						2						
<b>Vente de drogues synthétiques</b>	Acc.						1	2					
	Total						1	2					
<b>Production de cannabis (culture)</b>	Acc.		1		1								
	Total		1		1								
<b>Vente de cannabis en grande quantité</b>	Acc.							1					
	Total							1					

**PH Trafic d'armes**

		2000	2013	2014	2015	2016	2017	2018	2019	2020	2021	2022	2023
<b>Commerce et production d'arme non à feu</b>	Acc.					1							
	Total					1							

**PH Traite des êtres humains**

		2000	2013	2014	2015	2016	2017	2018	2019	2020	2021	2022	2023
<b>TEH - exploitation économique</b>	Acc.		1										
	Total		1										
<b>TEH - exploitation sexuelle</b>	Acc.		1			1							
	Total		1			1							



**PH Violence dans l'espace public**

		2000	2013	2014	2015	2016	2017	2018	2019	2020	2021	2022	2023
<b>Violence physique (voie publique)</b>	Acc.		1		4	4		1	1	1	1	2	
	Total		1		4	4		1	1	1	1	2	
<b>Violence physique (autre endroit public)</b>	Acc.				1								
	Tent.								1				
	Total				1				1				
<b>Violence physique (endroit accessible au public)</b>	Acc.	2	3	1	2		2	2					3
	Total	2	3	1	2		2	2					3
<b>Violence sexuelle (transport public)</b>	Acc.										1		
	Total										1		
<b>Violence sexuelle (voie publique)</b>	Acc.			1								2	
	Total			1								2	
<b>Violence sexuelle (endroit accessible au public)</b>	Acc.											1	
	Total											1	
<b>Violence psychique (voie publique)</b>	Acc.		6	3	5	2	1	3	2	1	4	1	
	Total		6	3	5	2	1	3	2	1	4	1	
<b>Violence psychique (autre endroit public)</b>	Acc.								1				
	Total								1				
<b>Violence psychique (endroit accessible au public)</b>	Acc.	1	1	2		1		1				1	
	Tent.	1											
	Total	2	1	2		1		1				1	
<b>Vol à main armée (voie publique)</b>	Acc.		1										
	Total		1										
<b>Vol avec violence sans arme (voie publique)</b>	Acc.											1	
	Total											1	



**PH Autre**

		2000	2013	2014	2015	2016	2017	2018	2019	2020	2021	2022	2023
<b>Cyberharcèlement</b>	<b>Acc.</b>		1	2	1	1	4			1	2	4	1
	<b>Total</b>		1	2	1	1	4			1	2	4	1
<b>Fraude à l'identité</b>	<b>Acc.</b>								1	3	2		
	<b>Total</b>								1	3	2		

# ***STATISTIQUES POLICIERES DE CRIMINALITE***

---

*LIEU DE PERPETRATION: COMMUNE*

**Vleteren**

***ANNEXE IV: FAITS ENREGISTRES  
NON CRIMINELS***



Vleteren

Faits non criminels

Maladies / Décès / Disparition

	2000	2013	2014	2015	2016	2017	2018	2019	2020	2021	2022	2023
Suicide	1	1			3		1			1	1	1
Personne malade		4	6	2	3	3	4	1		7	1	
Décès suspect		1									1	
Décès naturel	1											
Disparition (personne disparue)	1	3	3		3	1		1		1	1	1
Accident (sauf roulage)	1		2	2	1	2					1	
<b>Total</b>	<b>4</b>	<b>9</b>	<b>11</b>	<b>4</b>	<b>10</b>	<b>6</b>	<b>5</b>	<b>2</b>		<b>9</b>	<b>5</b>	<b>2</b>

Appels

	2000	2013	2014	2015	2016	2017	2018	2019	2020	2021	2022	2023
Alarme			1									
<b>Total</b>			<b>1</b>									

Problèmes sociaux

	2000	2013	2014	2015	2016	2017	2018	2019	2020	2021	2022	2023
Différends familiaux	12	2	2	3	2	2	2		1		1	
Différend (pas de coups)	2	5	4		2			1				
Affaire civile	2	3	2	2				1	1	1		
Protection de la jeunesse				5		1	1	2		2	5	
Autres				2	7	4	1	1	2		3	1
<b>Total</b>	<b>16</b>	<b>10</b>	<b>8</b>	<b>12</b>	<b>11</b>	<b>7</b>	<b>4</b>	<b>5</b>	<b>4</b>	<b>3</b>	<b>9</b>	<b>1</b>



**Ordre public**

	2000	2013	2014	2015	2016	2017	2018	2019	2020	2021	2022	2023
Troubles	1					1	3					
<b>Total</b>	<b>1</b>					<b>1</b>	<b>3</b>					

**Agissements suspects**

	2000	2013	2014	2015	2016	2017	2018	2019	2020	2021	2022	2023
	2	1	2	1	2	1	3			1		
<b>Total</b>	<b>2</b>	<b>1</b>	<b>2</b>	<b>1</b>	<b>2</b>	<b>1</b>	<b>3</b>			<b>1</b>		

**Objets trouvés**

	2000	2013	2014	2015	2016	2017	2018	2019	2020	2021	2022	2023
	2											
<b>Total</b>	<b>2</b>											

**Objets perdus**

	2000	2013	2014	2015	2016	2017	2018	2019	2020	2021	2022	2023
	13	52	58	38	43	37	42	35	37	37	22	6
<b>Total</b>	<b>13</b>	<b>52</b>	<b>58</b>	<b>38</b>	<b>43</b>	<b>37</b>	<b>42</b>	<b>35</b>	<b>37</b>	<b>37</b>	<b>22</b>	<b>6</b>





**Autres non-infractions**

	2000	2013	2014	2015	2016	2017	2018	2019	2020	2021	2022	2023
Ordonnance de capture					1							
Non-respect des conditions						1	1					
Procès-verbal d'information	2				1	3	1					
Notification		1	1						1		1	1
Dégradation involontaire câbles (non-télécom)		2	2			2						1
Fonction de contrôle armes					1			1		1	2	
Autres non infractions	1											
<b>Total</b>	<b>3</b>	<b>3</b>	<b>3</b>		<b>3</b>	<b>6</b>	<b>2</b>	<b>1</b>	<b>1</b>	<b>1</b>	<b>3</b>	<b>2</b>