

STATISTIQUES POLICIERES DE CRIMINALITE

LIEU DE PERPETRATION: COMMUNE

Torhout

2000 - Trimestre 1 2023

Police fédérale - DGRIDRIIBIPOL

STATISTIQUES POLICIERES DE CRIMINALITE

LIEU DE PERPETRATION: COMMUNE

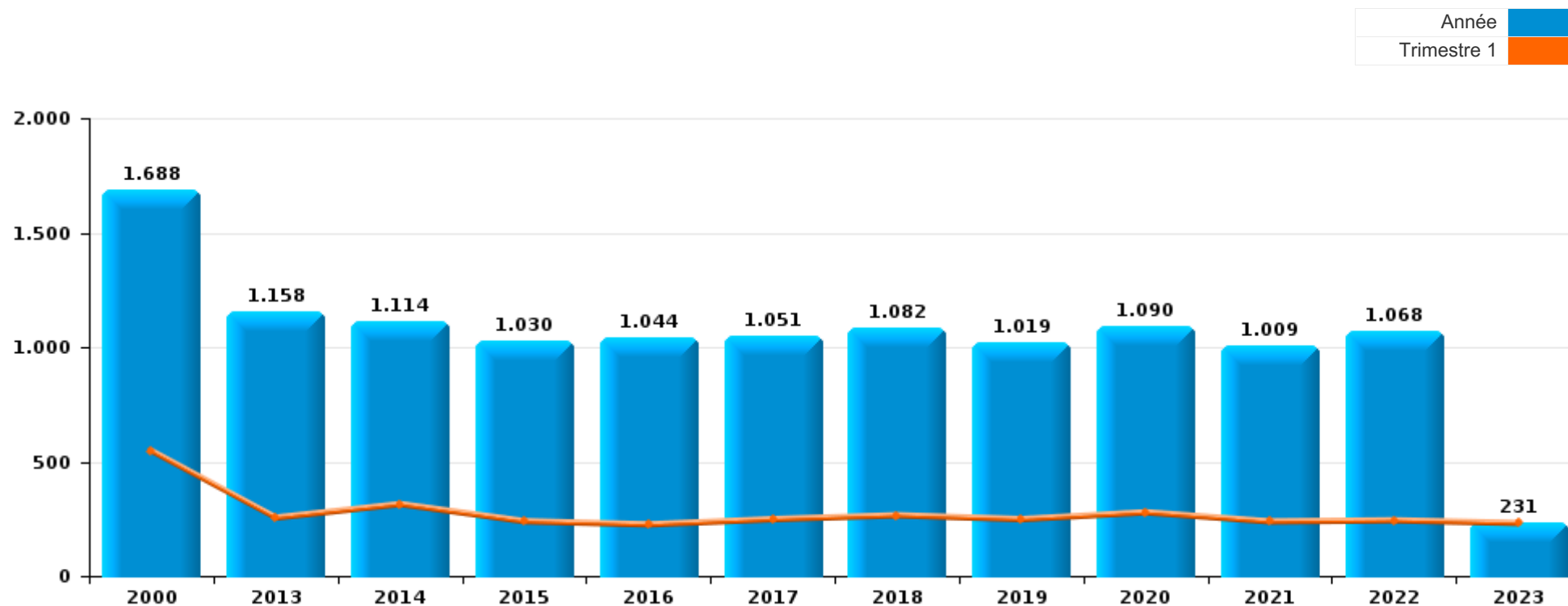
Torhout

PARTIE I : INFRACTIONS JUDICIAIRES



Torhout

	2000	2013	2014	2015	2016	2017	2018	2019	2020	2021	2022	2023
Nombre total des délits	1.688	1.158	1.114	1.030	1.044	1.051	1.082	1.019	1.090	1.009	1.068	231



FPF/DGR/DRI/BIPOL - Statistiques policières de criminalité (date de clôture: 22/09/2023)
 Les données pour les années 2001 jusqu'à 2012 ne sont plus publiées mais restent disponibles sur demande auprès du service BIPOL.
 Les données pour 2023 ne concernent que le 1er trimestre.



Torhout

	2000	2013	2014	2015	2016	2017	2018	2019	2020	2021	2022	2023
Vol et extorsion	784	407	314	288	305	313	322	280	213	203	285	49
Dégradation de la propriété	228	152	132	136	126	109	110	113	69	96	108	21
Infr. contre l'intégrité physique	135	84	109	86	115	107	103	115	75	80	118	23
Drogues	113	60	55	86	48	68	81	45	68	65	71	13
Fraude	75	54	49	62	70	66	76	71	69	87	61	18
Infr. contre autres valeurs morales et sentiments	51	64	46	60	59	52	47	44	62	51	57	13
Ivresse et alcool	19	71	89	69	65	48	30	52	25	44	43	6
Criminalité informatique		37	26	28	22	21	34	55	92	83	87	15
Registre de population	5	47	60	50	34	44	47	51	71	30	4	6
Infr. contre la sécurité publique	36	31	43	24	39	39	38	23	23	31	33	9
Protection de la jeunesse	7	18	21	14	25	30	40	33	41	35	46	16
Infr. contre la famille	82	13	47	19	18	16	9	13	25	21	20	13
Infr. contre les moeurs	23	27	24	17	20	32	19	27	29	20	32	7
Environnement	46	11	16	22	19	26	42	20	13	16	12	3
Santé publique	1		3	1			2	1	149	54	5	
Infr. contre la foi publique	18	14	19	19	23	25	24	18	23	18	9	
Armes et explosifs	14	15	22	10	18	14	11	11	16	22	24	1
Législation sur les étrangers	11	21	10	14	9	4	9	17	10	33	16	8
Infr. contre l'autorité publique	8	6	6	8	12	4	10	18	2	5	9	5
Code pénal social		8	7	5	4	7	7	1	1	4		
Autres lois spéciales	1		3	3	3	5	6	2	2	4	13	1
Protection des revenus publics	1	7	3	3	4	10	6	2			1	1
Protection de la personne	7		3		1	2		1	3	5	4	2
Contravention Code pénal	21					1						
Travail		3		4	2	3	1		5		4	
Sécurité privée		1	2				2	4			2	
Infr. contre la liberté individuelle		4	2		1				2	1		
Législation économique		1				2	1				3	1
Carte d'identité	1	1				1	1		1			
Hormones et dopage			1	1	1		1	1				
Pratiques commerciales			1			1	3					
Marchand de sommeil		1	1	1						1		
Exercice illégal de l'autorité publique	1										1	
Exploitation de la mendicité					1							
Infr. contre la Sécurité de l'Etat						1						
Infr. relative au statut juridique de l'enfant									1			
Traite des êtres humains								1				
Sous-total	1.688	1.158	1.114	1.030	1.044	1.051	1.082	1.019	1.090	1.009	1.068	231
Contravention règlement policier local		17	6	11	6	5	2		3	7	15	5
Sous-total		17	6	11	6	5	2		3	7	15	5
Total	1.688	1.175	1.120	1.041	1.050	1.056	1.084	1.019	1.093	1.016	1.083	236

FPF/DGR/DRI/BIPOL - Statistiques policières de criminalité (date de clôture: 22/09/2023)

Les données pour les années 2001 jusqu'à 2012 ne sont plus publiées mais restent disponibles sur demande auprès du service BIPOL.

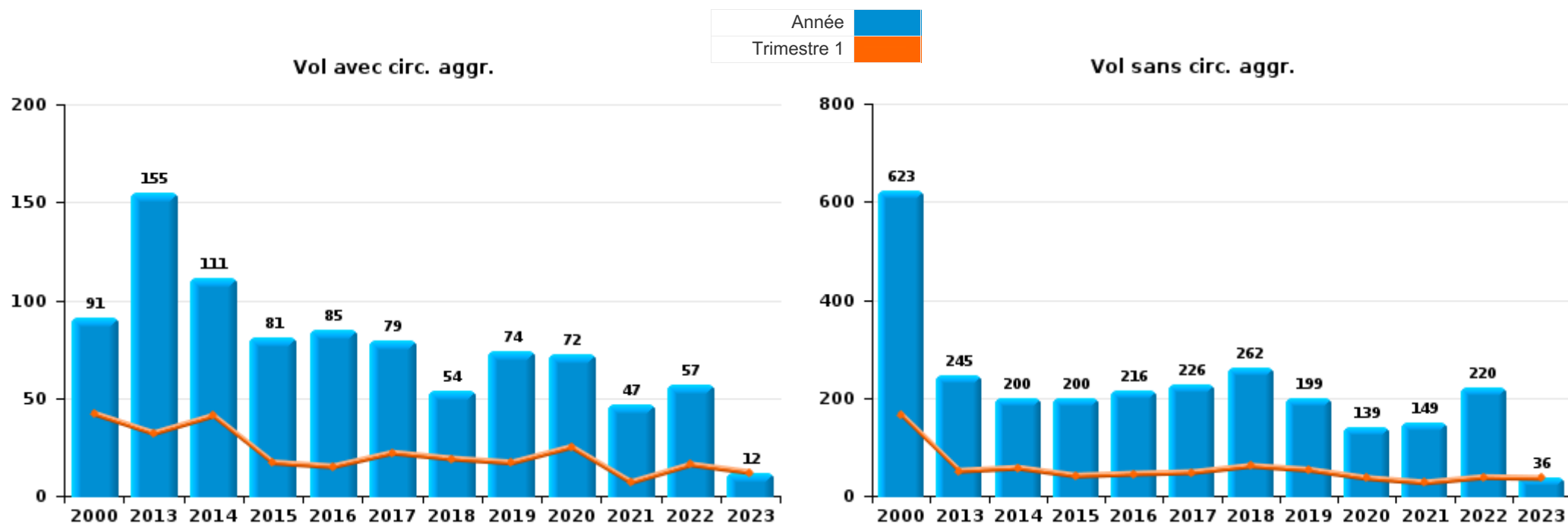
Les données pour 2023 ne concernent que le 1er trimestre.



I.1. Catégorie des infractions : Vol et extorsion (top 5 des infractions au niveau national 2022)

Torhout

	2000	2013	2014	2015	2016	2017	2018	2019	2020	2021	2022	2023
Vol sans circ. agr.	623	245	200	200	216	226	262	199	139	149	220	36
Vol avec circ. agr.	91	155	111	81	85	79	54	74	72	47	57	12
Vol non spécifié	69					1						
Extorsion	1	7	3	7	4	7	6	7	2	7	8	1
Total	784	407	314	288	305	313	322	280	213	203	285	49

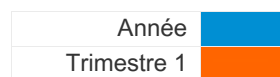




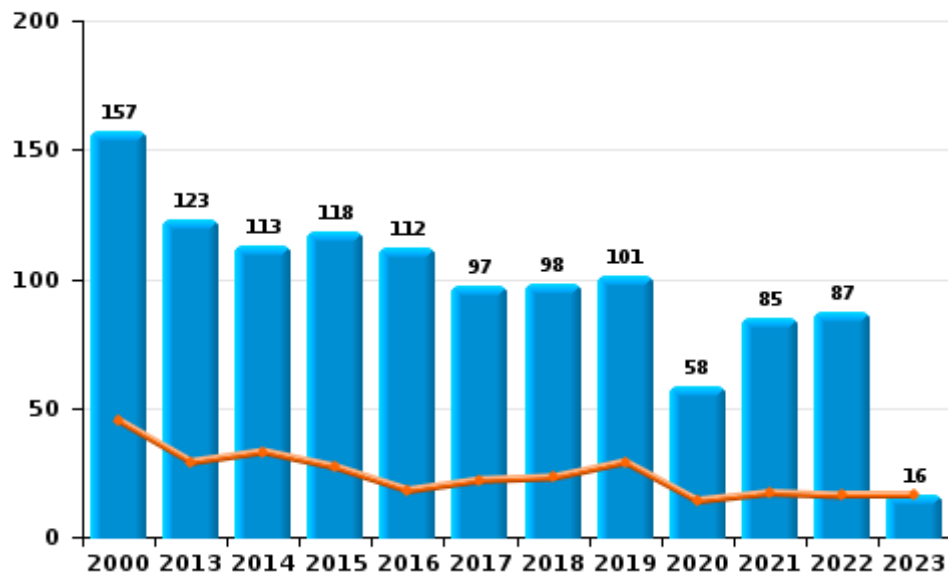
I.2. Catégorie des infractions : Dégradation de la propriété (top 5 des infractions au niveau national 2022)

Torhout

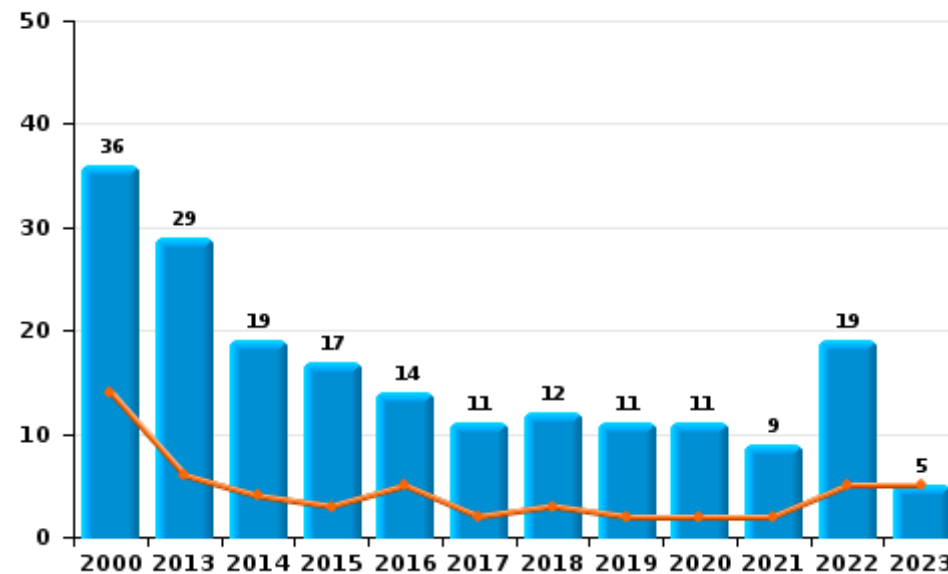
	2000	2013	2014	2015	2016	2017	2018	2019	2020	2021	2022	2023
Vandalisme	157	123	113	118	112	97	98	101	58	85	87	16
Incendie involontaire	23	25	17	11	13	9	10	6	5	6	6	
Incendie volontaire	13	4	2	6	1	2	2	5	6	3	13	5
Destruction, dénaturation, dégradation	35			1		1		1		2	2	
Total	228	152	132	136	126	109	110	113	69	96	108	21



Vandalisme



Incendie

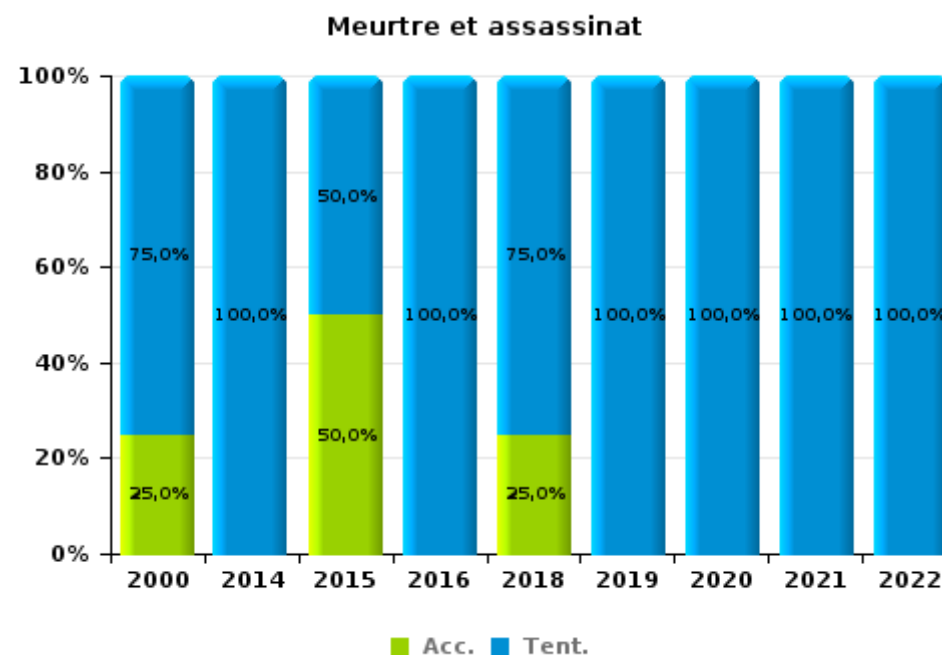
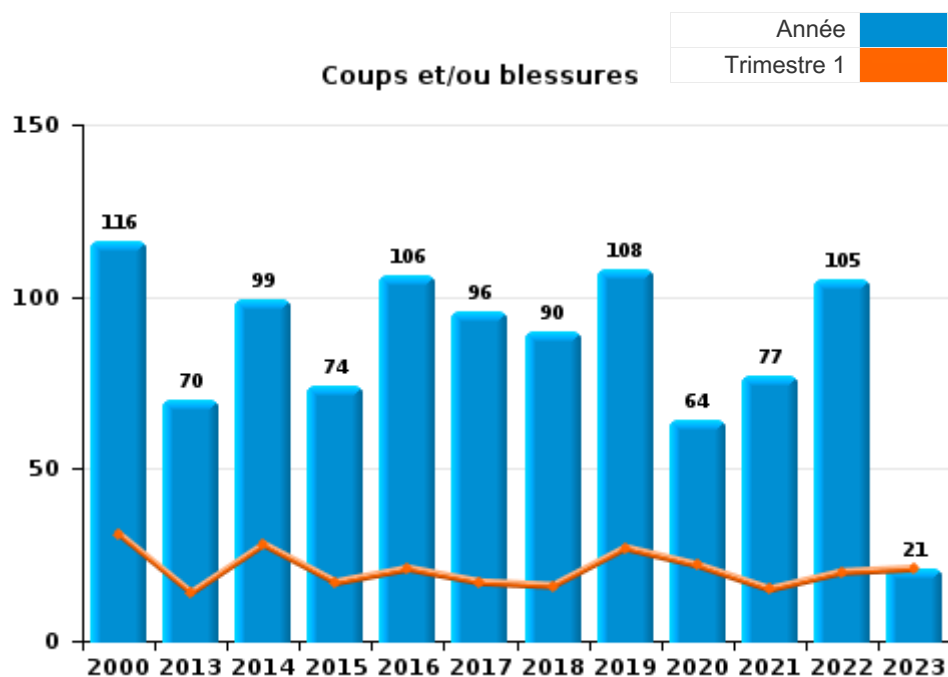




I.3. Catégorie des infractions : Infr. contre l'intégrité physique (top 5 des infractions au niveau national 2022)

Torhout

	2000	2013	2014	2015	2016	2017	2018	2019	2020	2021	2022	2023
Coups et/ou blessures	116	70	99	74	106	96	90	108	64	77	105	21
Autres	15	14	9	10	8	11	9	4	10	2	11	2
Meurtre et assassinat	4		1	2	1		4	3	1	1	2	
Total	135	84	109	86	115	107	103	115	75	80	118	23





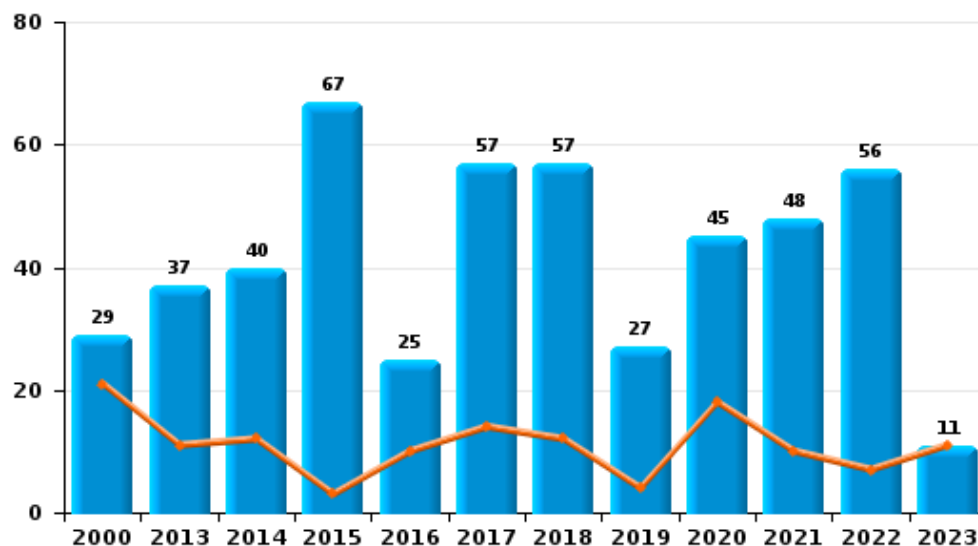
I.4. Catégorie des infractions : Drogues (top 5 des infractions au niveau national 2022)

Torhout

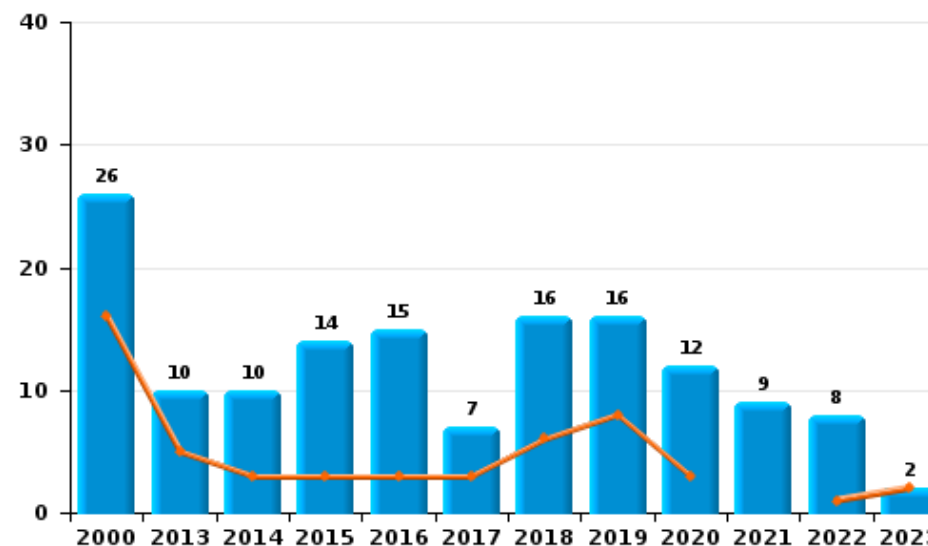
	2000	2013	2014	2015	2016	2017	2018	2019	2020	2021	2022	2023
Détention	29	37	40	67	25	57	57	27	45	48	56	11
Commerce	26	10	10	14	15	7	16	16	12	9	8	2
Usage	50	3		2	1	1	3		4	4	5	
Importation et exportation	7	4	4	2	2	1	1	1	2	1	2	
Fabrication		6		1	5		1	1	4	3		
Autres	1		1			2	3		1			
Total	113	60	55	86	48	68	81	45	68	65	71	13



Détention



Commerce





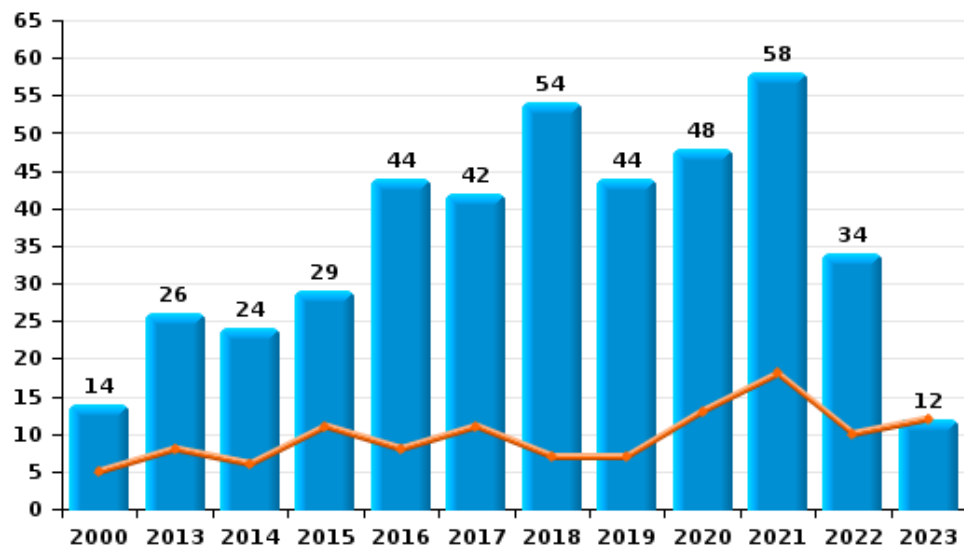
I.5. Catégorie des infractions : Fraude (top 5 des infractions au niveau national 2022)

Torhout

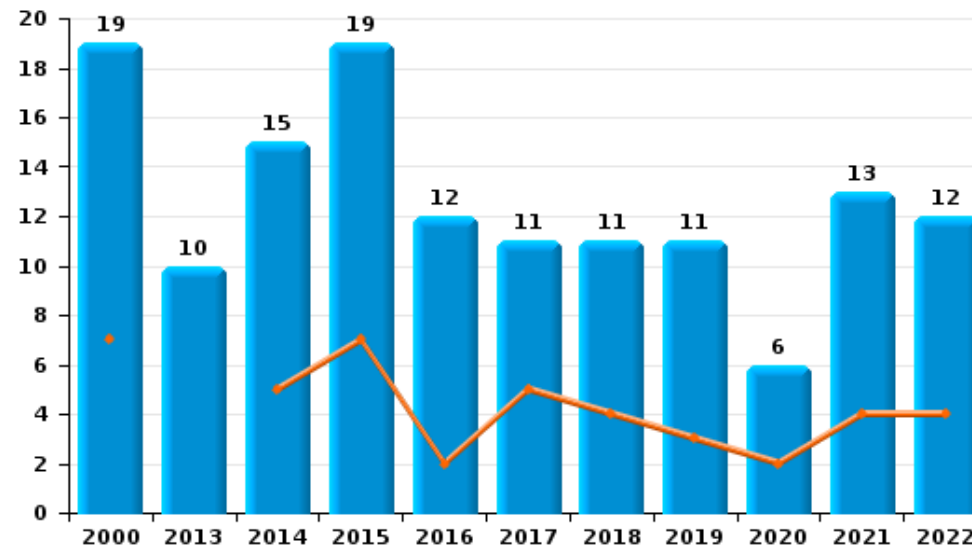
	2000	2013	2014	2015	2016	2017	2018	2019	2020	2021	2022	2023
Escroquerie	14	26	24	29	44	42	54	44	48	58	34	12
Abus de confiance et infr. apparentées	19	10	15	19	12	11	11	11	6	13	12	
Détournement et destruction frauduleuse	18	6	8	7	12	6	7	11	8	5	6	4
Fraudes: Autres	7	6		1		1		1	3	7	5	2
Grivèlerie	9	4	2	1	1	3	3	4	2	2	2	
Recel	8	1		3		3				2	1	
Infr. liées à l'insolvabilité		1		2	1		1		2		1	
Total	75	54	49	62	70	66	76	71	69	87	61	18



Escroquerie



Abus de confiance et infr. apparentées



FPF/DGR/DRI/BIPOL - Statistiques policières de criminalité (date de clôture: 22/09/2023)

Les données pour les années 2001 jusqu'à 2012 ne sont plus publiées mais restent disponibles sur demande auprès du service BIPOL.

Les données pour 2023 ne concernent que le 1er trimestre.

STATISTIQUES POLICIERES DE CRIMINALITE

LIEU DE PERPETRATION: COMMUNE

Torhout

PARTIE II : FIGURES CRIMINELLES / PHENOMENES



Torhout

FC Vol moyen de transport

	2000	2013	2014	2015	2016	2017	2018	2019	2020	2021	2022	2023
Vol de voiture	17	7	4	1	6	8	2	5		2	4	
Vol de moto		2		1	1			1	1			
Carjacking					1			1				
Homejacking										1		
Vol dans les garages	1	2			1	2		1				
Vol de vélomoteur	45	5	7		5	6	3	3	4	4	2	
Vol de vélo	335	72	64	64	69	64	99	79	42	31	69	11

FC Cambriolage

	2000	2013	2014	2015	2016	2017	2018	2019	2020	2021	2022	2023
Cambriolage dans habitation	64	48	57	24	30	35	22	19	37	19	26	6
Cambriolage ds entreprise ou commerce	29	41	18	15	14	13	7	12	4	5	8	3
Cambriolage ds service public ou bâtiment administ	9	15	11	5	4	5	3	4	3	3	3	1
Cambriolage dans bâtiment (total)	102	104	86	44	48	53	32	35	44	27	37	10



FC Vol autre

	2000	2013	2014	2015	2016	2017	2018	2019	2020	2021	2022	2023
Vol à main armée	2	2	2	2	1		2	1		2		
Vol avec violence sans arme	7	7	2	4	7	9	14	10	7	9	12	2
Vol dans ou sur un véhicule	32	40	10	27	25	23	21	21	28	20	13	1
Vol d'armes et explosifs	2		1	1	5	3	1				1	
Arrachage de sac à main					1							
Vol à l'arraché	1	1	1		1	1	11	2	2		4	
Vol à la tire	22	7	9	12	8	7	8	3	1		1	
Vol à l'étalage	26	25	26	17	21	36	39	37	19	29	45	12
Vol par ruse	5	7	3	3	2	3	5	2	3	2	2	
Vol de métaux		5	1	2		2	2	1	2	1	3	
Vol sur les chantiers	3	6	1	1	4	6	1	2	3	3	2	
Vol d'animaux	1	7	1	4	3	2	3	1		2	1	
Vol de cargaison		1	1							1		

Criminalité ICT

	2000	2013	2014	2015	2016	2017	2018	2019	2020	2021	2022	2023
Fraude de cartes de paiements	6	8	3	2	5	1	6	2	5	1	1	
Phishing		1				4	1	2	37	55	32	2
Shouldersurfing		3				1	1					
Skimming		1		1		1			1			

FC Autre

	2000	2013	2014	2015	2016	2017	2018	2019	2020	2021	2022	2023
Violence contre les métiers d'intérêt général	3	3	5	5	2		5	4	1	3	4	2
Viol collectif				1								
Graffiti	1	7	1	1		2	2			1	1	
Dégradation de voiture	23	50	65	69	51	47	40	48	27	31	29	10
Rixe au couteau	1		1		1	1	1	4		1	2	



PH Violence intrafamiliale (VIF)

	2000	2013	2014	2015	2016	2017	2018	2019	2020	2021	2022	2023
VIF: physique, dans le couple	10	15	19	16	30	24	23	25	22	25	29	1
VIF: physique, envers des descendants	1	3	4	1	1	1	2	4	3	5	4	1
VIF: physique, envers d'autres membres	15	2	6	3	10	4	3	8	3	3	5	1
VIF: sexuelle, dans le couple								2			1	
VIF: sexuelle, envers des descendants		1	2	1	1	3	2	1	1		1	
VIF: psychique, dans le couple	71	15	46	16	24	25	14	16	27	23	24	12
VIF: psychique, envers des descendants					1	3	1				4	2
VIF: psychique, envers d'autres membres				1		1		2	1	1	2	2
VIF: économique, dans le couple		1	1		2	1	1	1	5		4	
VIF: économique, envers des descendants	1					1						
VIF: économique, envers d'autres membres	11	2	3	7				1	3	2	7	1

PH Hormones et dopage

	2000	2013	2014	2015	2016	2017	2018	2019	2020	2021	2022	2023
Dopage humain		1	1	1	1	1		1				
Engraissement illégal		1					1					



PH Drogues

	2000	2013	2014	2015	2016	2017	2018	2019	2020	2021	2022	2023
Vente de cocaïne		3			2	2	2	2	6	2		
Import-export de cocaïne							1					
Production de drogues synthétiques								1		2		
Import-export de drogues synthétiques			2									
Vente de drogues synthétiques		1	1	2	4	1	10	5	5	2	3	1
Production de cannabis (culture)		2		1			1	1				
Vente de cannabis en grande quantité				1	1				2			
Import-export d'héroïne			1									
Vente-traffic d'héroïne		1			1			2				

PH Traite des êtres humains

	2000	2013	2014	2015	2016	2017	2018	2019	2020	2021	2022	2023
TEH - exploitation économique								1				
TEH - exploitation sexuelle		1	1	2	1							1



PH Violence dans l'espace public

	2000	2013	2014	2015	2016	2017	2018	2019	2020	2021	2022	2023
Violence physique (transport public)	3	2	3	1	2	6	3	5	3	4	5	3
Violence physique (voie publique)	30	20	25	28	29	28	18	26	17	13	30	4
Violence physique (autre endroit public)		2		1	2		1	2	1	3	1	
Violence physique (endroit accessible au public)	48	25	25	20	26	26	30	33	12	9	17	6
Violence sexuelle (transport public)						1	2			3	2	
Violence sexuelle (voie publique)	9	6	3	2	2	1	3	2	4	1	3	2
Violence sexuelle (autre endroit public)	3	2	2	1		2	1	1	2	1		
Violence sexuelle (endroit accessible au public)	1	4	6	1	1	1	5	3		2	2	
Violence psychique (transport public)		1	2	1		1	1	1	1	2	1	1
Violence psychique (voie publique)	12	15	14	19	15	9	8	5	8	13	7	2
Violence psychique (autre endroit public)	1		1	2	1	1	2	2	4	3	1	
Violence psychique (endroit accessible au public)	12	3	4	9	6	7	8	7	9	5	10	1
Vol à main armée (voie publique)		1	2									
Vol à main armée (endroit accessible au public)	2	1						1				
Vol avec violence sans arme (transport public)	1					1			1	1		
Vol avec violence sans arme (voie publique)	2	1			1	1	3			2	2	
Vol avec violence sans arme (autre endroit public)							1	1				
Vol avec violence sans arme (endr. acces. au pub.)	3		1			3	2	3	6	1		1

PH Autre

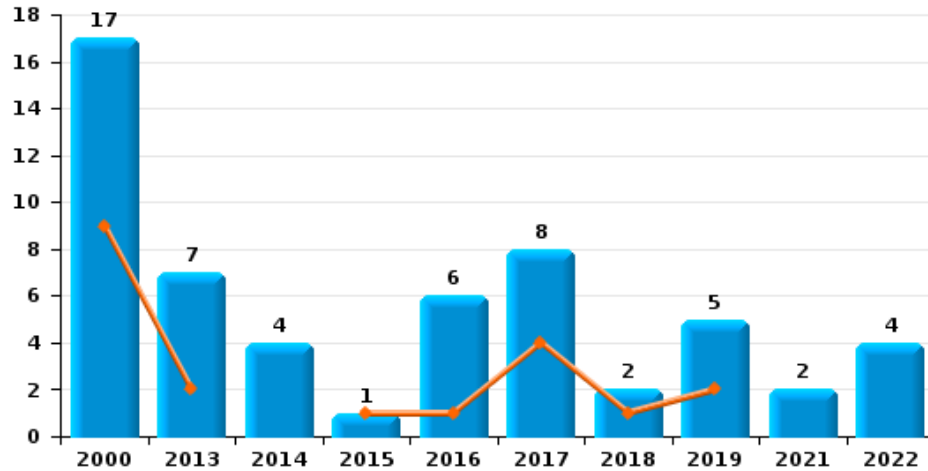
	2000	2013	2014	2015	2016	2017	2018	2019	2020	2021	2022	2023
Terrorisme, extrémisme et radicalisme		1				1		1				
Cyberharcèlement		27	25	25	29	28	28	21	30	21	28	12
Fraude à l'identité	2	4	8	6	7	24	34	27	17	12	9	2



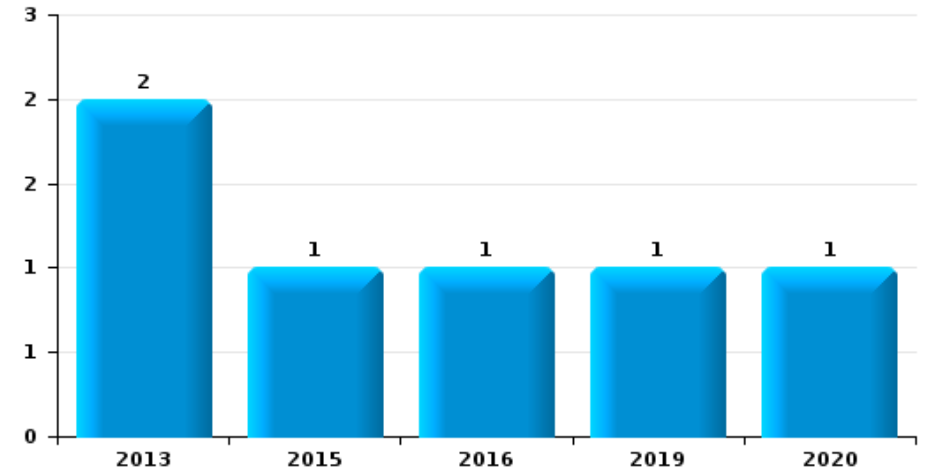
Torhout

Année	■
Trimestre 1	■

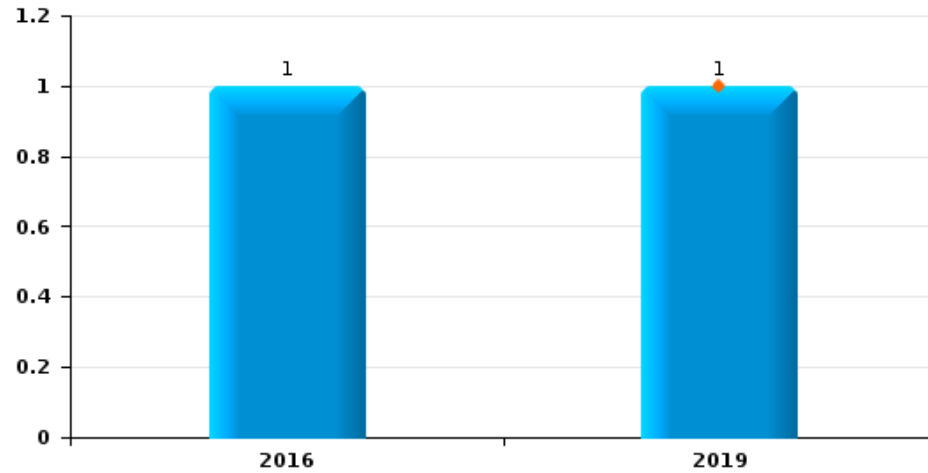
Vol de voiture



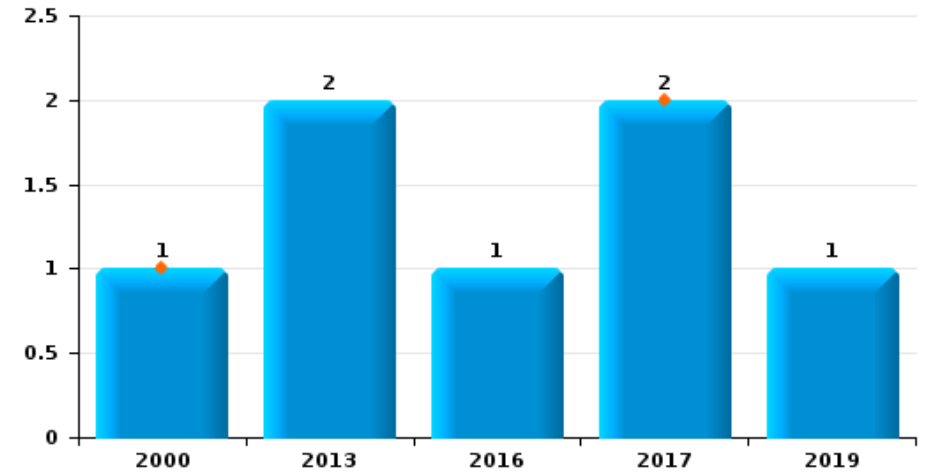
Vol de moto



Carjacking



Vol dans les garages

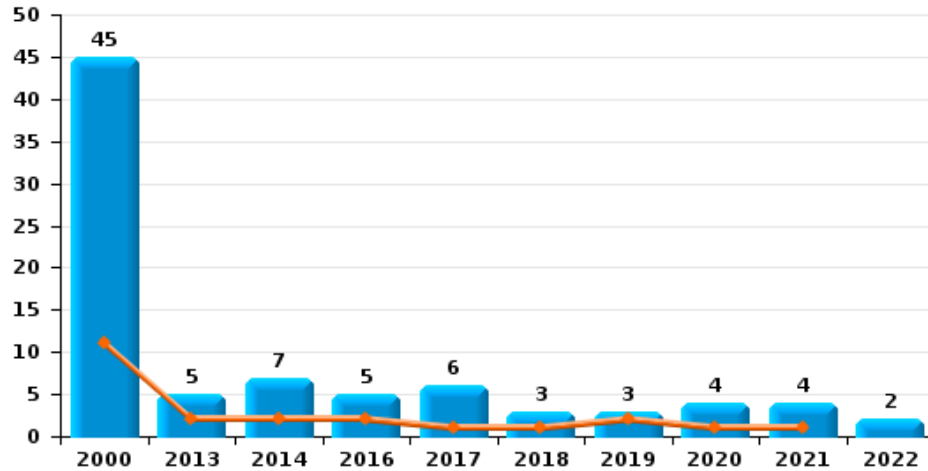




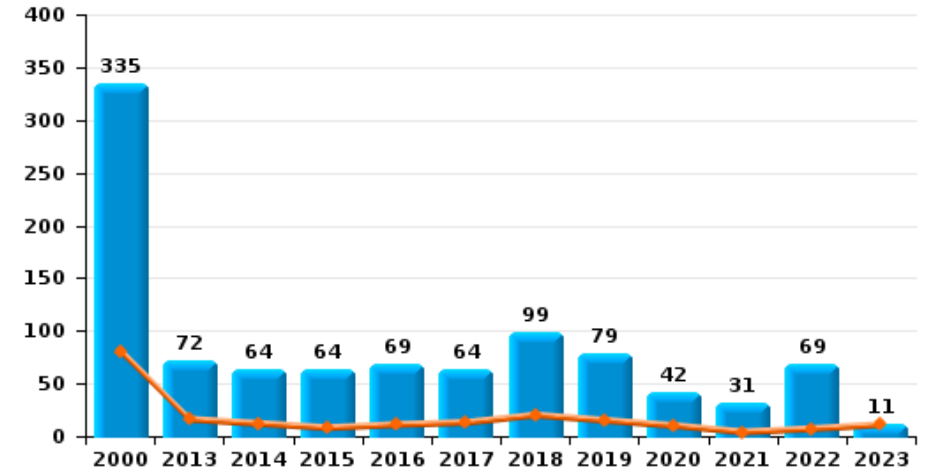
Torhout

Année	■
Trimestre 1	■

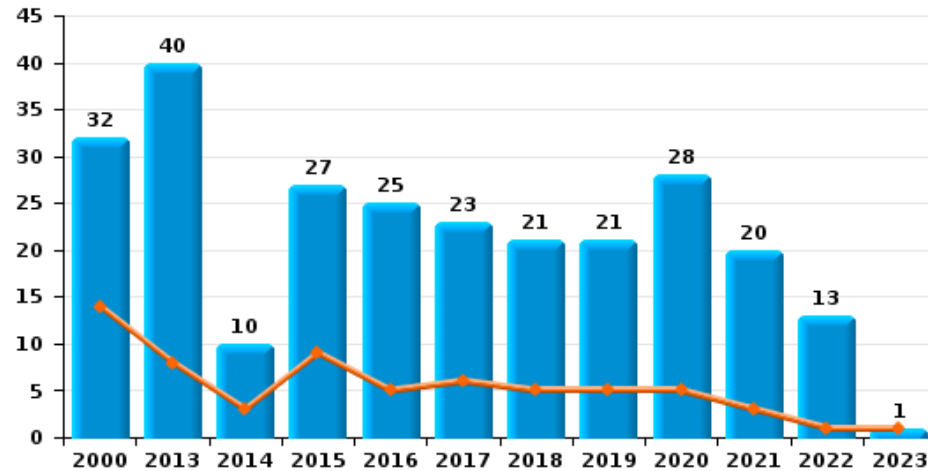
Vol de vélomoteur



Vol de vélo



Vol dans ou sur un véhicule

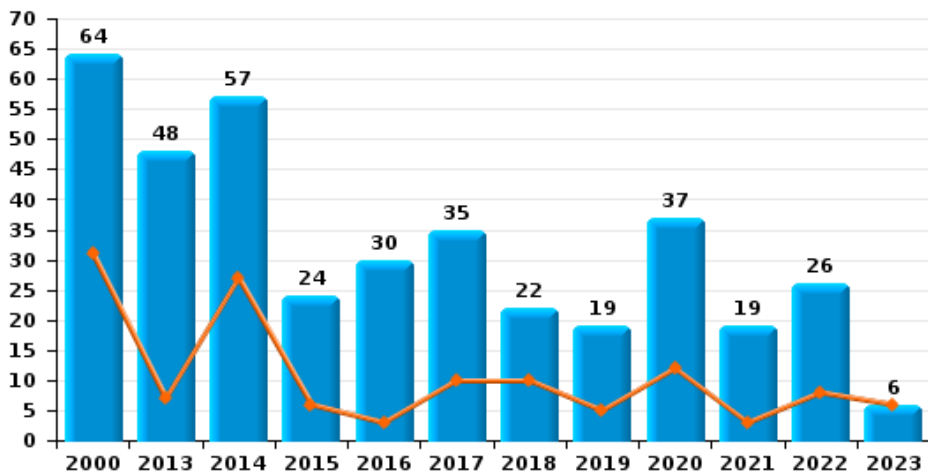




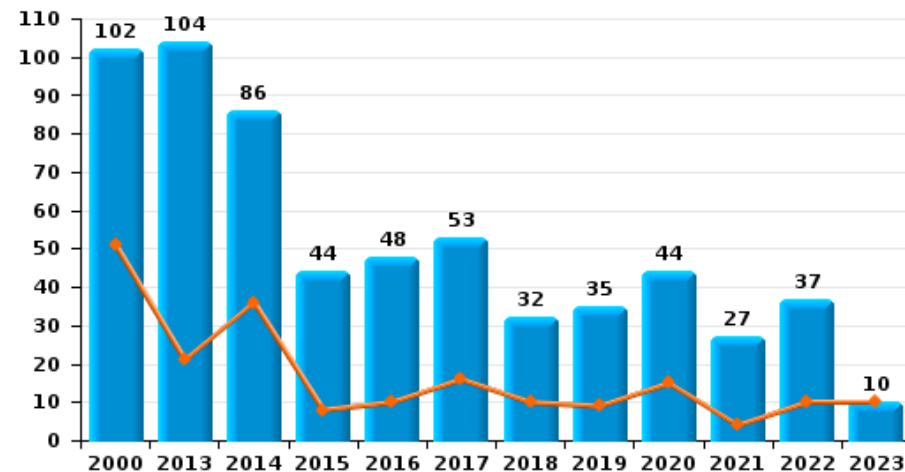
Torhout



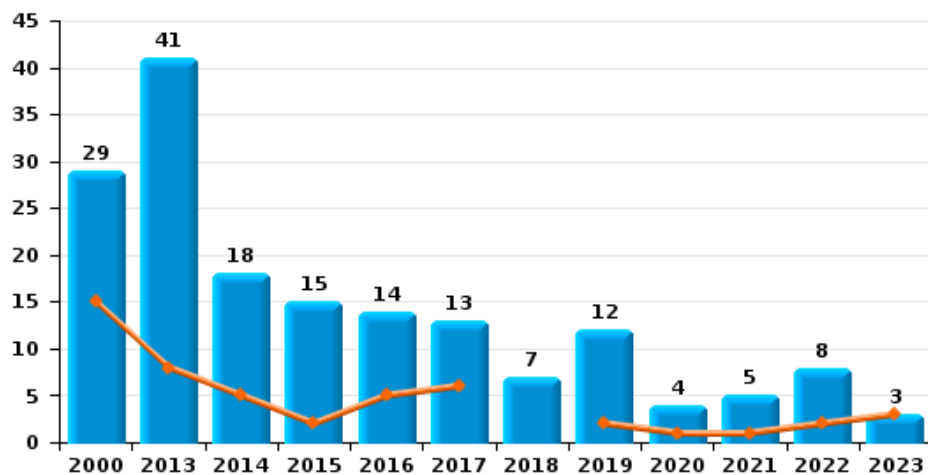
Cambriolage dans habitation



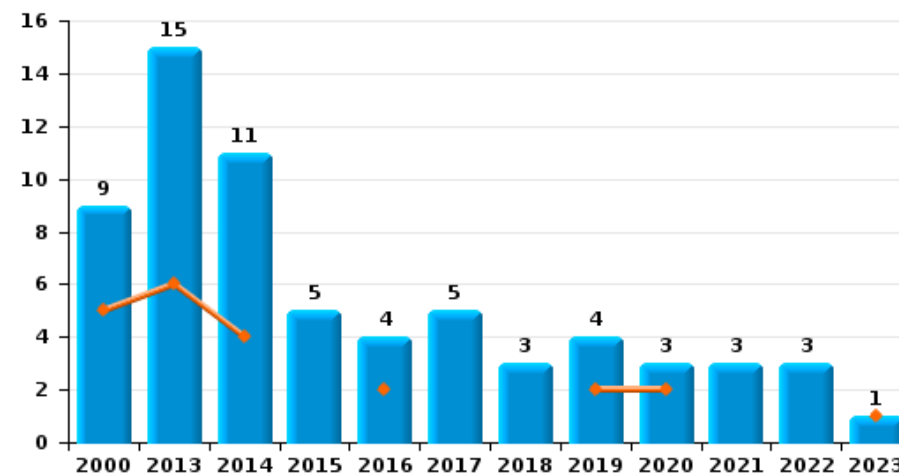
Cambriolage dans bâtiment (total)



Cambriolage ds entreprise ou commerce



Cambriolage ds service public ou bâtiment administratif

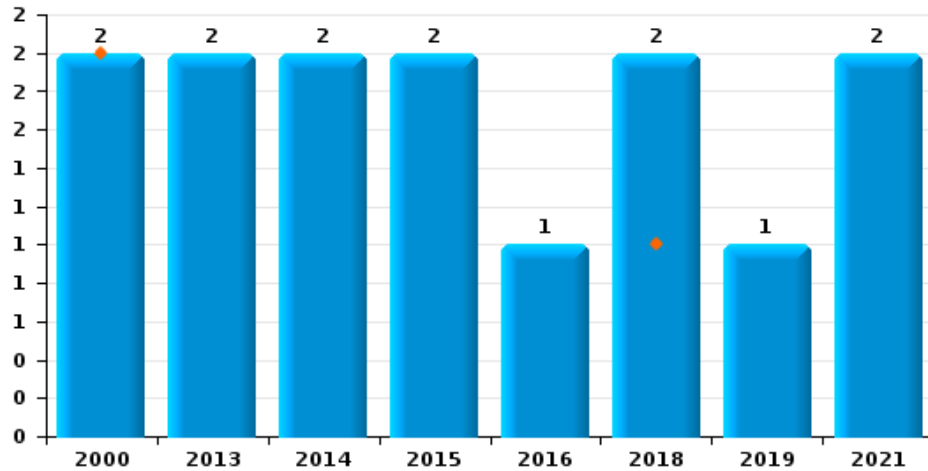




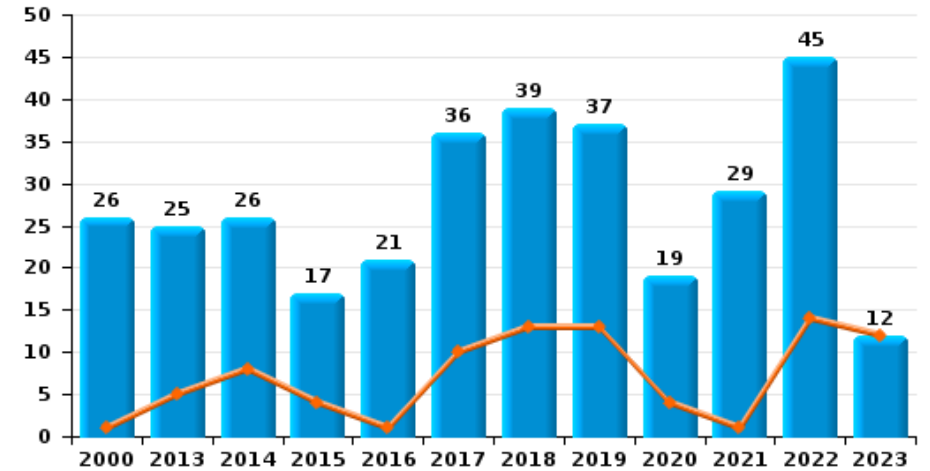
Torhout

Année ■
Trimestre 1 ■

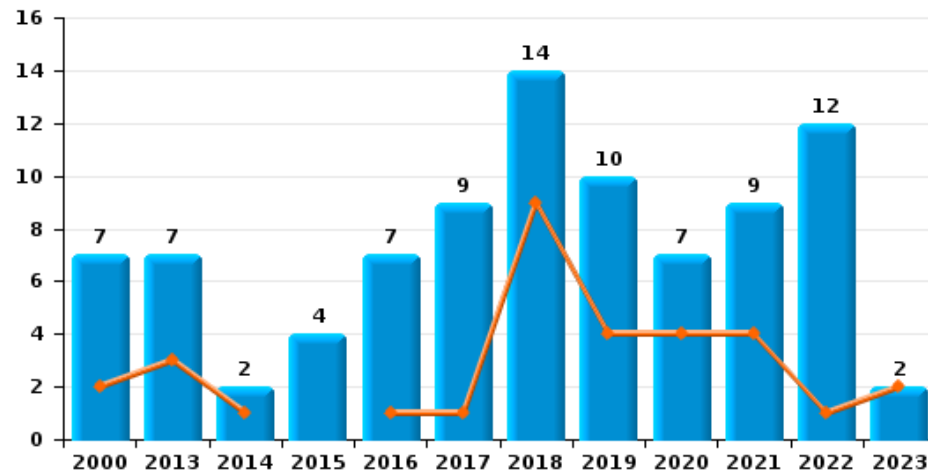
Vol à main armée



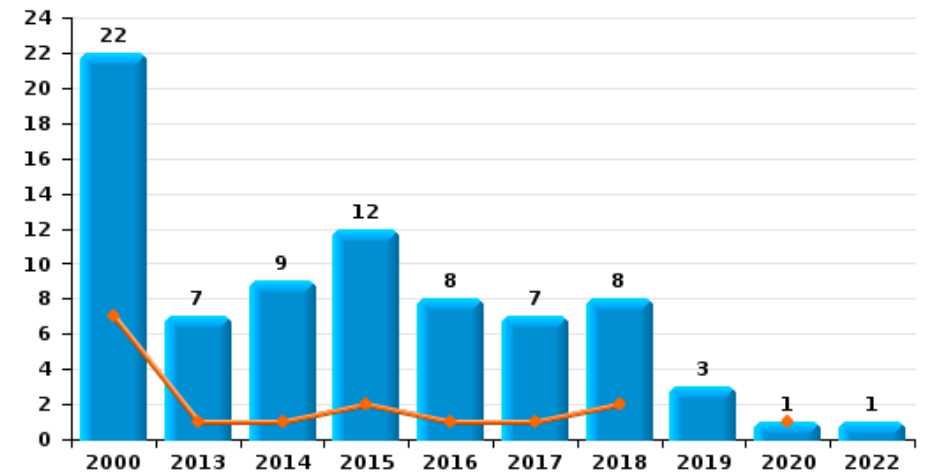
Vol à l'étalage



Vol avec violence sans arme

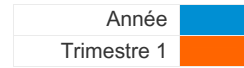


Vol à la tire

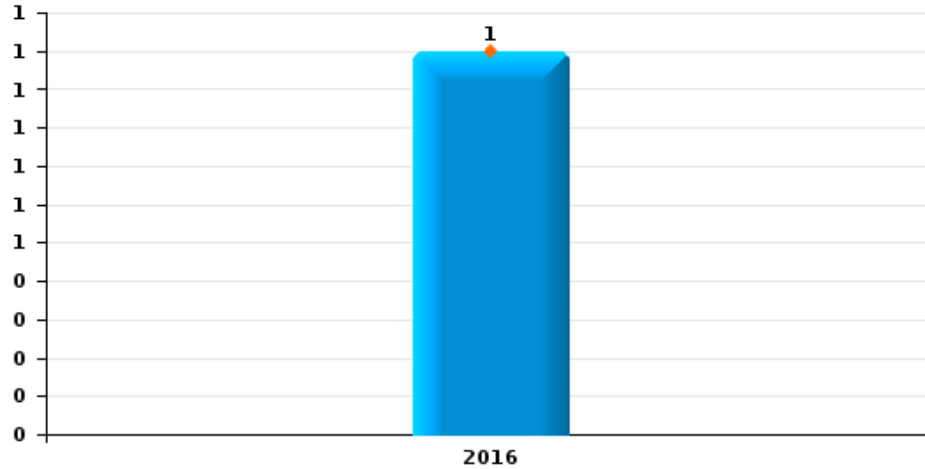




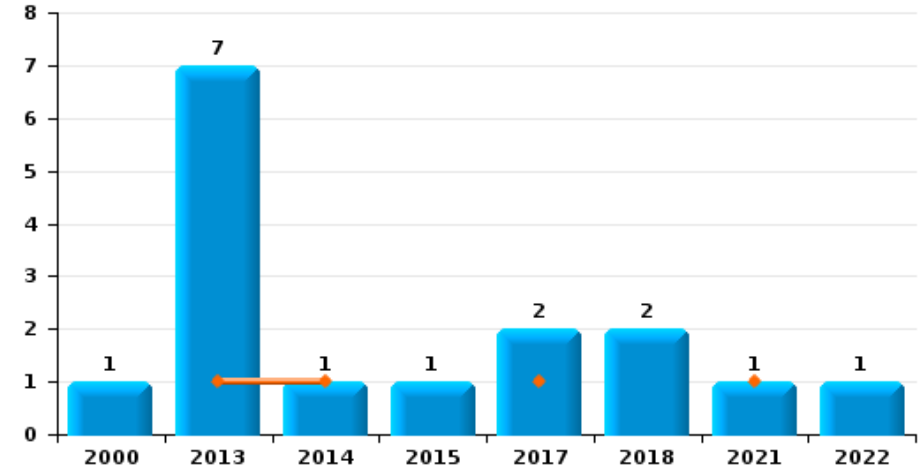
Torhout



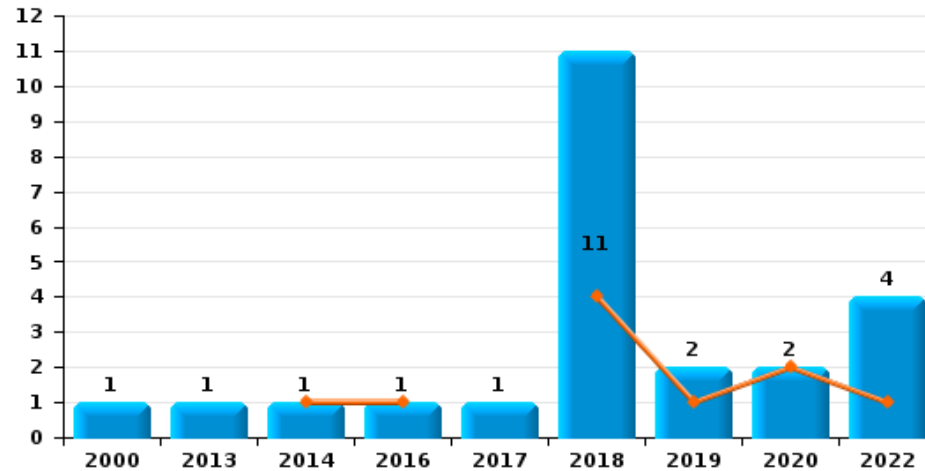
Arrachage de sac à main



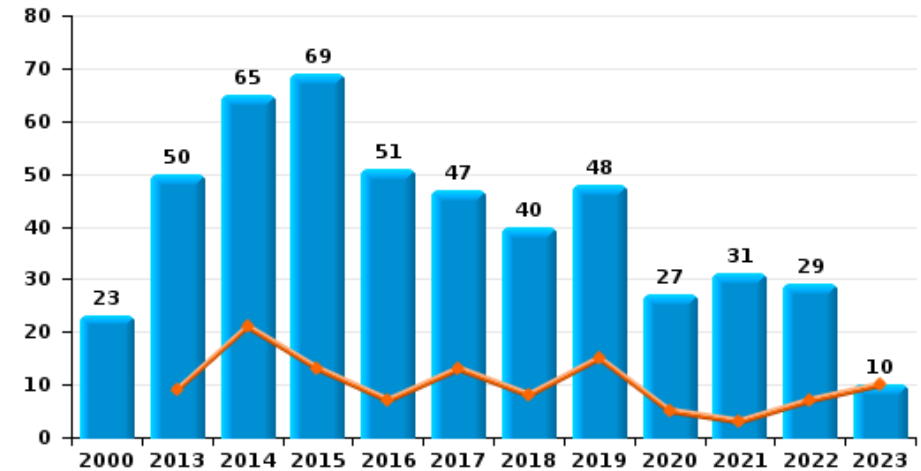
Graffiti



Vol à l'arraché



Dégradation de voiture





Torhout



FC Vol moyen de transport

		2000	2013	2014	2015	2016	2017	2018	2019	2020	2021	2022	2023
Vol de voiture	Trim 1	9	2		1	1	4	1	2				
	Trim 2	6	1	2		3	2				1	1	
	Trim 3	2	2				2	1				2	
	Trim 4		2	2		2			3		1	1	
	Total	17	7	4	1	6	8	2	5			2	4
Vol de moto	Trim 3		1						1				
	Trim 4		1		1	1				1			
	Total		2		1	1			1	1			
Carjacking	Trim 1								1				
	Trim 2				1								
	Total				1				1				
Homejacking	Trim 4										1		
	Total										1		
Vol dans les garages	Trim 1	1					2						
	Trim 2		1			1							
	Trim 4		1						1				
	Total	1	2			1	2		1				
Vol de vélomoteur	Trim 1	11	2	2		2	1	1	2	1	1		
	Trim 2	8		4					1	2	2		
	Trim 3	12	1	1		2	2	1		1	1	1	
	Trim 4	14	2			1	3	1				1	
	Total	45	5	7		5	6	3	3	4	4	2	
Vol de vélo	Trim 1	81	16	12	8	11	13	20	15	10	4	7	11
	Trim 2	100	20	22	19	16	24	24	22	12	7	13	
	Trim 3	71	17	13	19	23	20	29	25	15	11	36	
	Trim 4	83	19	17	18	19	7	26	17	5	9	13	
	Total	335	72	64	64	69	64	99	79	42	31	69	11



FC Cambriolage

		2000	2013	2014	2015	2016	2017	2018	2019	2020	2021	2022	2023
Cambriolage dans habitation	Trim 1	31	7	27	6	3	10	10	5	12	3	8	6
	Trim 2	16	19	6	12	13	6	5	4	5	4	6	
	Trim 3	6	9	4	5	3	8	5	6	11	5	6	
	Trim 4	11	13	20	1	11	11	2	4	9	7	6	
Total		64	48	57	24	30	35	22	19	37	19	26	6
Cambriolage ds entreprise ou commerce	Trim 1	15	8	5	2	5	6		2	1	1	2	3
	Trim 2	5	6	4	7	4	3	2	1			3	
	Trim 3	5	5	4	5	3	1	3	5	1	3	2	
	Trim 4	4	22	5	1	2	3	2	4	2	1	1	
Total		29	41	18	15	14	13	7	12	4	5	8	3
Cambriolage ds service public ou bâtiment administ	Trim 1	5	6	4		2			2	2			1
	Trim 2	1	5	3			3	2			1		
	Trim 3	1	2	1	3		2	1		1	1	2	
	Trim 4	2	2	3	2	2			2		1	1	
Total		9	15	11	5	4	5	3	4	3	3	3	1
Cambriolage dans bâtiment (total)	Trim 1	51	21	36	8	10	16	10	9	15	4	10	10
	Trim 2	22	30	13	19	17	12	9	5	5	5	9	
	Trim 3	12	16	9	13	6	11	9	11	13	9	10	
	Trim 4	17	37	28	4	15	14	4	10	11	9	8	
Total		102	104	86	44	48	53	32	35	44	27	37	10



FC Vol autre

		2000	2013	2014	2015	2016	2017	2018	2019	2020	2021	2022	2023
Vol à main armée	Trim 1	2						1					
	Trim 2				1	1			1				
	Trim 3		1		1			1			1		
	Trim 4		1	2							1		
	Total	2	2	2	2	1		2	1		2		
Vol avec violence sans arme	Trim 1	2	3	1		1	1	9	4	4	4	1	2
	Trim 2		1			3	1	3	3		2	2	
	Trim 3	1	3	1	2	2	2	1	1		1	5	
	Trim 4	4			2	1	5	1	2	3	2	4	
	Total	7	7	2	4	7	9	14	10	7	9	12	2
Vol dans ou sur un véhicule	Trim 1	14	8	3	9	5	6	5	5	5	3	1	1
	Trim 2	5	25	3	11	7	7	8	5	3	7	3	
	Trim 3	6	5	1	5	9	4	6	5	14	7	3	
	Trim 4	7	2	3	2	4	6	2	6	6	3	6	
	Total	32	40	10	27	25	23	21	21	28	20	13	1
Vol d'armes et explosifs	Trim 1	1				1	2	1				1	
	Trim 2					3	1						
	Trim 3	1											
	Trim 4			1	1	1							
	Total	2		1	1	5	3	1				1	
Arrachage de sac à main	Trim 1					1							
	Total					1							
Vol à l'arraché	Trim 1			1		1		4	1	2		1	
	Trim 2		1					6	1				
	Trim 3	1						1				2	
	Trim 4						1					1	
	Total	1	1	1	1	1	1	11	2	2		4	



FC Vol autre

		2000	2013	2014	2015	2016	2017	2018	2019	2020	2021	2022	2023
Vol à la tire	Trim 1	7	1	1	2	1	1	2		1			
	Trim 2	8	2	1	4	1	1	5				1	
	Trim 3	3	1	2	5	2	2		1				
	Trim 4	4	3	5	1	4	3	1	2				
	Total	22	7	9	12	8	7	8	3	1		1	
Vol à l'étalage	Trim 1	1	5	8	4	1	10	13	13	4	1	14	12
	Trim 2	10	8	5	3		19	3	10	3	4	15	
	Trim 3	8	9	4	3	6	3	7	3	4	12	6	
	Trim 4	7	3	9	7	14	4	16	11	8	12	10	
	Total	26	25	26	17	21	36	39	37	19	29	45	12
Vol par ruse	Trim 1	2	5	1	1			2	1	1	1		
	Trim 2	1		1	1		1	2	1		1	1	
	Trim 3	1	1		1	2	1						
	Trim 4	1	1	1			1	1		2		1	
	Total	5	7	3	3	2	3	5	2	3	2	2	
Vol de métaux	Trim 1		1								1	1	
	Trim 2		3		1		1		1	1		1	
	Trim 3				1		1	1				1	
	Trim 4		1	1				1		1			
	Total		5	1	2		2	2	1	2	1	3	
Vol sur les chantiers	Trim 1	2	4		1				1		1		
	Trim 2	1				2	2		1	1	1	1	
	Trim 3		1	1		1	3	1		1		1	
	Trim 4		1			1	1			1	1		
	Total	3	6	1	1	4	6	1	2	3	3	2	



FC Vol autre

		2000	2013	2014	2015	2016	2017	2018	2019	2020	2021	2022	2023
Vol d'animaux	Trim 1	1		1	2	2	1	1	1				
	Trim 2		3		1	1		2				1	
	Trim 3		4		1						1		
	Trim 4						1				1		
	Total	1	7	1	4	3	2	3	1			2	1
Vol de cargaison	Trim 1										1		
	Trim 3		1										
	Trim 4			1									
	Total		1	1							1		



Criminalité ICT

		2000	2013	2014	2015	2016	2017	2018	2019	2020	2021	2022	2023
Fraude de cartes de paiements	Trim 1	5			2	2		2	1	3			
	Trim 2		3					3		1		1	
	Trim 3	1	3	3		2	1	1	1				
	Trim 4		2			1				1	1		
Total		6	8	3	2	5	1	6	2	5	1	1	
Phishing	Trim 1						1			11	11	13	2
	Trim 2						1			11	11	7	
	Trim 3		1				2	1		11	19	7	
	Trim 4								2	4	14	5	
Total			1				4	1	2	37	55	32	2
Shouldersurfing	Trim 2		3										
	Trim 3						1	1					
	Total		3				1	1					
Skimming	Trim 1				1								
	Trim 2									1			
	Trim 3		1				1						
Total			1		1		1			1			



FC Autre

		2000	2013	2014	2015	2016	2017	2018	2019	2020	2021	2022	2023
Violence contre les métiers d'intérêt général	Trim 1			1	2			2	1			1	2
	Trim 2	1	1	2	1			2	2		1	2	
	Trim 3	1	1		2	2		1			1	1	
	Trim 4	1	1	2					1	1	1		
Total		3	3	5	5	2		5	4	1	3	4	2
Viol collectif	Trim 2				1								
Total					1								
Graffiti	Trim 1		1	1			1				1		
	Trim 2		4					1					
	Trim 3		2		1								
	Trim 4	1					1	1				1	
Total		1	7	1	1		2	2			1	1	
Dégradation de voiture	Trim 1		9	21	13	7	13	8	15	5	3	7	10
	Trim 2	5	14	11	15	8	10	14	8	8	6	10	
	Trim 3	12	17	20	19	19	7	8	11	7	14	7	
	Trim 4	6	10	13	22	17	17	10	14	7	8	5	
Total		23	50	65	69	51	47	40	48	27	31	29	10
Rixe au couteau	Trim 1					1							
	Trim 2	1						1			1	1	
	Trim 3			1			1		1				
	Trim 4								3			1	
Total		1		1		1	1	1	4		1	2	



PH Violence intrafamiliale (VIF)

		2000	2013	2014	2015	2016	2017	2018	2019	2020	2021	2022	2023
VIF: physique, dans le couple	Trim 1	4	1	5	3	5	7	6	9	10	6	5	1
	Trim 2	1	5	5	2	8	5	4	3	4	7	5	
	Trim 3	3	2	7	6	11	9	5	5	4	3	11	
	Trim 4	2	7	2	5	6	3	8	8	4	9	8	
	Total	10	15	19	16	30	24	23	25	22	25	29	1
VIF: physique, envers des descendants	Trim 1		1	1	1				1	3	1	2	1
	Trim 2	1	1	2							3	1	
	Trim 3			1			1	1	2				
	Trim 4		1			1		1	1		1	1	
	Total	1	3	4	1	1	1	2	4	3	5	4	1
VIF: physique, envers d'autres membres	Trim 1	3	1						3			2	1
	Trim 2	3		2		3		3	2	1	2		
	Trim 3	5		2	2	4	3		2	1	1	1	
	Trim 4	4	1	2	1	3	1		1	1		2	
	Total	15	2	6	3	10	4	3	8	3	3	5	1
VIF: sexuelle, dans le couple	Trim 3								2				
	Trim 4											1	
	Total								2			1	
VIF: sexuelle, envers des descendants	Trim 1					1	1	1					
	Trim 2				1		1			1		1	
	Trim 3		1	1		1	1	1					
	Trim 4			1									
	Total		1	2	1	1	3	2	1	1		1	
VIF: psychique, dans le couple	Trim 1	16	2	9	2	6	5	2	3	4	9	9	12
	Trim 2	22	2	16	4	5	7	6	6	8	3	3	
	Trim 3	17	8	16	8	5	5	3	1	6	5	8	
	Trim 4	16	3	5	2	8	8	3	6	9	6	4	
	Total	71	15	46	16	24	25	14	16	27	23	24	12



PH Violence intrafamiliale (VIF)

		2000	2013	2014	2015	2016	2017	2018	2019	2020	2021	2022	2023
VIF: psychique, envers des descendants	Trim 1											1	2
	Trim 2					1	3						
	Trim 3											1	
	Trim 4							1				2	
Total						1	3	1				4	2
VIF: psychique, envers d'autres membres	Trim 1				1		1		1	1		2	2
	Trim 4								1		1		
	Total				1		1		2	1	1	2	2
VIF: économique, dans le couple	Trim 1									3			
	Trim 2					1		1	1	1		1	
	Trim 3		1	1						1			
	Trim 4					1	1					3	
Total			1	1		2	1	1	1	5		4	
VIF: économique, envers des descendants	Trim 2	1					1						
Total		1					1						
VIF: économique, envers d'autres membres	Trim 1	3		1	2					1	1	2	1
	Trim 2	3	1			2				1			
	Trim 3	2	1	1	2				1			4	
	Trim 4	3		1	1					1	1	1	
Total		11	2	3	7				1	3	2	7	1



PH Hormones et dopage

		2000	2013	2014	2015	2016	2017	2018	2019	2020	2021	2022	2023
Dopage humain	Trim 1			1			1						
	Trim 2								1				
	Trim 4		1		1	1							
	Total		1	1	1	1	1		1				
Engraissement illégal	Trim 1		1										
	Trim 4							1					
	Total		1					1					



PH Drogues

		2000	2013	2014	2015	2016	2017	2018	2019	2020	2021	2022	2023
Vente de cocaïne	Trim 1		1					1	1	1			
	Trim 2				1	1				1	1		
	Trim 3		1		1	1				1			
	Trim 4		1					1	1	3	1		
Total			3			2	2	2	2	6	2		
Import-export de cocaïne	Trim 3							1					
Total								1					
Production de drogues synthétiques	Trim 2										1		
	Trim 4								1		1		
Total									1		2		
Import-export de drogues synthétiques	Trim 1			1									
	Trim 4			1									
Total				2									
Vente de drogues synthétiques	Trim 1				1	1	1	5	3	1			1
	Trim 2					1		1		2	1	1	
	Trim 3					1		3					
	Trim 4		1	1	1	1		1	2	2	1	2	
Total			1	1	2	4	1	10	5	5	2	3	1
Production de cannabis (culture)	Trim 2							1					
	Trim 3		2		1								
	Trim 4								1				
Total			2		1			1	1				
Vente de cannabis en grande quantité	Trim 1			1									
	Trim 2									1			
	Trim 3									1			
	Trim 4				1								
Total				1	1					2			



PH Drogues

		2000	2013	2014	2015	2016	2017	2018	2019	2020	2021	2022	2023
Import-export d'héroïne	Trim 4			1									
	Total			1									
Vente-traffic d'héroïne	Trim 1								1				
	Trim 2				1								
	Trim 3		1										
	Trim 4								1				
	Total		1			1			2				



PH Traite des êtres humains

		2000	2013	2014	2015	2016	2017	2018	2019	2020	2021	2022	2023
TEH - exploitation économique	Trim 2								1				
	Total								1				
TEH - exploitation sexuelle	Trim 1				1								1
	Trim 2			1									
	Trim 3		1		1								
	Trim 4					1							
Total			1	1	2	1							1



PH Violence dans l'espace public

		2000	2013	2014	2015	2016	2017	2018	2019	2020	2021	2022	2023
Violence physique (transport public)	Trim 1	1	1	1			2	2	2		1	1	3
	Trim 2	1				2	2	1	3	2	2		
	Trim 3	1	1		1					1	1	1	
	Trim 4			2			2					3	
Total		3	2	3	1	2	6	3	5	3	4	5	3
Violence physique (voie publique)	Trim 1	9	4	4	9	4	5	3	5	2	2	8	4
	Trim 2	8	8	7	4	12	6	5	9	5	2	7	
	Trim 3	12	3	10	7	5	10	6	4	3	4	8	
	Trim 4	1	5	4	8	8	7	4	8	7	5	7	
Total		30	20	25	28	29	28	18	26	17	13	30	4
Violence physique (autre endroit public)	Trim 1										1		
	Trim 2				1	1			2		1		
	Trim 3		1			1				1	1	1	
	Trim 4		1					1					
Total			2		1	2		1	2	1	3	1	
Violence physique (endroit accessible au public)	Trim 1	10	5	6	4	11	3	3	10	6		3	6
	Trim 2	14	5	4	5	6	4	8	6	2		6	
	Trim 3	11	10	8	4	4	9	12	6	3	2	4	
	Trim 4	13	5	7	7	5	10	7	11	1	7	4	
Total		48	25	25	20	26	26	30	33	12	9	17	6
Violence sexuelle (transport public)	Trim 1							1			1		
	Trim 2							1			1	1	
	Trim 3											1	
	Trim 4						1				1		
Total							1	2			3	2	



PH Violence dans l'espace public

		2000	2013	2014	2015	2016	2017	2018	2019	2020	2021	2022	2023
Violence sexuelle (voie publique)	Trim 1	2		3				1				1	2
	Trim 2					1		1				1	
	Trim 3	2	3		2	1	1		1	3			
	Trim 4	5	3					1	1	1	1	1	
	Total	9	6	3	2	2	1	3	2	4	1	3	2
Violence sexuelle (autre endroit public)	Trim 1									2	1		
	Trim 2	1		2			2	1					
	Trim 3		1						1				
	Trim 4	2	1		1								
	Total	3	2	2	1		2	1	1	2	1		
Violence sexuelle (endroit accessible au public)	Trim 1			1									
	Trim 2		1	2					1		1	1	
	Trim 3		2	1			1	3	1		1	1	
	Trim 4	1	1	2	1	1		2	1				
	Total	1	4	6	1	1	1	5	3		2	2	
Violence psychique (transport public)	Trim 1		1	1			1		1		1		1
	Trim 2							1			1		
	Trim 3				1								
	Trim 4			1						1		1	
	Total		1	2	1		1	1	1	1	2	1	1
Violence psychique (voie publique)	Trim 1	2	3	2	6	5	4	3	2		3	4	2
	Trim 2	5	6	4	3	1	1	3	2	3	1	1	
	Trim 3	3	4	4	3	5	3	1		3	4	1	
	Trim 4	2	2	4	7	4	1	1	1	2	5	1	
	Total	12	15	14	19	15	9	8	5	8	13	7	2



PH Violence dans l'espace public

		2000	2013	2014	2015	2016	2017	2018	2019	2020	2021	2022	2023
Violence psychique (autre endroit public)	Trim 1				1	1	1	2	1			1	
	Trim 2			1						1	1		
	Trim 3	1							1		1		
	Trim 4				1					3	1		
	Total	1		1	2	1	1	2	2	4	3	1	
Violence psychique (endroit accessible au public)	Trim 1	2		3	2		5	2	1	3	1	2	1
	Trim 2	5	1	1		2		3		5	1	3	
	Trim 3	3			4	3		2	4		1	3	
	Trim 4	2	2		3	1	2	1	2	1	2	2	
	Total	12	3	4	9	6	7	8	7	9	5	10	1
Vol à main armée (voie publique)	Trim 4		1	2									
Total		1	2										
Vol à main armée (endroit accessible au public)	Trim 1	2											
	Trim 2								1				
	Trim 3		1										
	Total	2	1						1				
Vol avec violence sans arme (transport public)	Trim 1									1			
	Trim 2										1		
	Trim 4	1					1						
	Total	1					1			1	1		
Vol avec violence sans arme (voie publique)	Trim 1					1		1			1		
	Trim 2							2					
	Trim 3	1	1								1	1	
	Trim 4	1					1					1	
	Total	2	1			1	1	3			2	2	
Vol avec violence sans arme (autre endroit public)	Trim 2						1	1					
Total							1	1					



PH Violence dans l'espace public

		2000	2013	2014	2015	2016	2017	2018	2019	2020	2021	2022	2023
Vol avec violence sans arme (endr. acces. au pub.)	Trim 1	1					1	2	2	3	1		1
	Trim 3			1									
	Trim 4	2					2		1	3			
	Total	3		1			3	2	3	6	1		1



PH Autre

		2000	2013	2014	2015	2016	2017	2018	2019	2020	2021	2022	2023
Terrorisme, extrémisme et radicalisme	Trim 1						1						
	Trim 3								1				
	Trim 4		1										
	Total		1				1		1				
Cyberharcèlement	Trim 1		9	13	7	5	5	9	4	9	3	6	12
	Trim 2		7	9	4	9	5	9	5	5	4	8	
	Trim 3		7	3	9	9	6	4	4	10	6	5	
	Trim 4		4		5	6	12	6	8	6	8	9	
	Total		27	25	25	29	28	28	21	30	21	28	12
Fraude à l'identité	Trim 1		2	2	3	1	3	7	3	5	2	3	2
	Trim 2	1		4		2	4	8	3	5	4		
	Trim 3		1	2	2	3	9	9	11	3	2	5	
	Trim 4	1	1		1	1	8	10	10	4	4	1	
	Total	2	4	8	6	7	24	34	27	17	12	9	2



Torhout

2022

FC Vol moyen de transport

	Jan	Mar	Avr	Mai	Juin	Juil	Août	Sep	Oct	Nov	Déc	Total
Vol de voiture			1				2				1	4
Vol de vélomoteur								1	1			2
Vol de vélo	4	3		6	7	7	13	16	6	5	2	69

FC Cambriolage

	Jan	Fév	Mar	Avr	Mai	Juin	Juil	Août	Sep	Oct	Nov	Total
Cambriolage dans habitation	4	2	2	1	4	1		2	4	2	4	26
Cambriolage ds entreprise ou commerce		1	1		1	2	1	1		1		8
Cambriolage ds service public ou bâtiment administ								1	1		1	3
Cambriolage dans bâtiment (total)	4	3	3	1	5	3	1	4	5	3	5	37

FC Vol autre

	Jan	Fév	Mar	Avr	Mai	Juin	Juil	Août	Sep	Oct	Nov	Déc	Total
Vol avec violence sans arme	1			2			2	1	2		2	2	12
Vol dans ou sur un véhicule		1		2		1	1	2		5	1		13
Vol d'armes et explosifs		1											1
Vol à l'arraché		1						1	1			1	4
Vol à la tire				1									1
Vol à l'étalage	7	2	5	4	5	6		4	2	2	5	3	45
Vol par ruse						1						1	2
Vol de métaux		1				1			1				3
Vol sur les chantiers				1					1				2
Vol d'animaux						1							1



Criminalité ICT

	Jan	Fév	Mar	Avr	Mai	Juin	Juil	Août	Sep	Nov	Déc	Total
Fraude de cartes de paiements				1								1
Phishing	2	3	8	3	2	2	2	3	2	4	1	32

FC Autre

	Jan	Fév	Mar	Avr	Mai	Juin	Juil	Août	Sep	Oct	Nov	Déc	Total
Violence contre les métiers d'intérêt général		1		1		1			1				4
Graffiti											1		1
Dégradation de voiture	4		3	3	3	4	2	4	1	2	2	1	29
Rixe au couteau					1						1		2

PH Violence intrafamiliale (VIF)

	Jan	Fév	Mar	Avr	Mai	Juin	Juil	Août	Sep	Oct	Nov	Déc	Total
VIF: physique, dans le couple	2	3		3		2	5	3	3	4	3	1	29
VIF: physique, envers des descendants		1	1			1				1			4
VIF: physique, envers d'autres membres	1		1					1		1	1		5
VIF: sexuelle, dans le couple										1			1
VIF: sexuelle, envers des descendants					1								1
VIF: psychique, dans le couple	6	3		1	1	1	2	6		2	1	1	24
VIF: psychique, envers des descendants		1						1		2			4
VIF: psychique, envers d'autres membres	1	1											2
VIF: économique, dans le couple					1					1	1	1	4
VIF: économique, envers d'autres membres		2					2	1	1		1		7

PH Drogues

	Mai	Nov	Total
Vente de drogues synthétiques	1	2	3



PH Violence dans l'espace public

	Jan	Fév	Mar	Avr	Mai	Juin	Juil	Août	Sep	Oct	Nov	Déc	Total
Violence physique (transport public)		1							1		1	2	5
Violence physique (voie publique)	3	1	4	2	1	4	4	2	2	4	3		30
Violence physique (autre endroit public)								1					1
Violence physique (endroit accessible au public)	1	1	1	3	3			1	3	2	2		17
Violence sexuelle (transport public)						1			1				2
Violence sexuelle (voie publique)	1					1				1			3
Violence sexuelle (endroit accessible au public)						1		1					2
Violence psychique (transport public)											1		1
Violence psychique (voie publique)	1	1	2	1			1			1			7
Violence psychique (autre endroit public)		1											1
Violence psychique (endroit accessible au public)	1		1		1	2	2		1		1	1	10
Vol avec violence sans arme (voie publique)									1			1	2

PH Autre

	Jan	Fév	Mar	Avr	Mai	Juin	Juil	Août	Sep	Oct	Nov	Déc	Total
Cyberharcèlement	3	2	1	3	3	2	2	1	2	3	5	1	28
Fraude à l'identité	1	1	1				2	1	2			1	9



2023

FC Vol moyen de transport

	Jan	Fév	Mar	Total
Vol de vélo	7	2	2	11

FC Cambriolage

	Jan	Mar	Total
Cambriolage dans habitation	2	4	6
Cambriolage ds entreprise ou commerce		3	3
Cambriolage ds service public ou bâtiment administ		1	1
Cambriolage dans bâtiment (total)	2	8	10

FC Vol autre

	Jan	Fév	Mar	Total
Vol avec violence sans arme	1		1	2
Vol dans ou sur un véhicule			1	1
Vol à l'étalage	3	3	6	12

Criminalité ICT

	Jan	Mar	Total
Phishing	1	1	2

FC Autre

	Jan	Fév	Mar	Total
Violence contre les métiers d'intérêt général	1	1		2
Dégradation de voiture	6	3	1	10



PH Violence intrafamiliale (VIF)

	Jan	Fév	Mar	Total
VIF: physique, dans le couple	1			1
VIF: physique, envers des descendants			1	1
VIF: physique, envers d'autres membres		1		1
VIF: psychique, dans le couple	4	6	2	12
VIF: psychique, envers des descendants	1		1	2
VIF: psychique, envers d'autres membres	2			2
VIF: économique, envers d'autres membres	1			1

PH Drogues

	Fév	Total
Vente de drogues synthétiques	1	1

PH Traite des êtres humains

	Jan	Total
TEH - exploitation sexuelle	1	1

PH Violence dans l'espace public

	Jan	Fév	Mar	Total
Violence physique (transport public)		2	1	3
Violence physique (voie publique)	2		2	4
Violence physique (endroit accessible au public)		2	4	6
Violence sexuelle (voie publique)		1	1	2
Violence psychique (transport public)		1		1
Violence psychique (voie publique)	1		1	2
Violence psychique (endroit accessible au public)			1	1
Vol avec violence sans arme (endr. acces. au pub.)			1	1



PH Autre

	Jan	Fév	Mar	Total
Cyberharcèlement	4	5	3	12
Fraude à l'identité		1	1	2

STATISTIQUES POLICIERES DE CRIMINALITE

LIEU DE PERPETRATION: COMMUNE

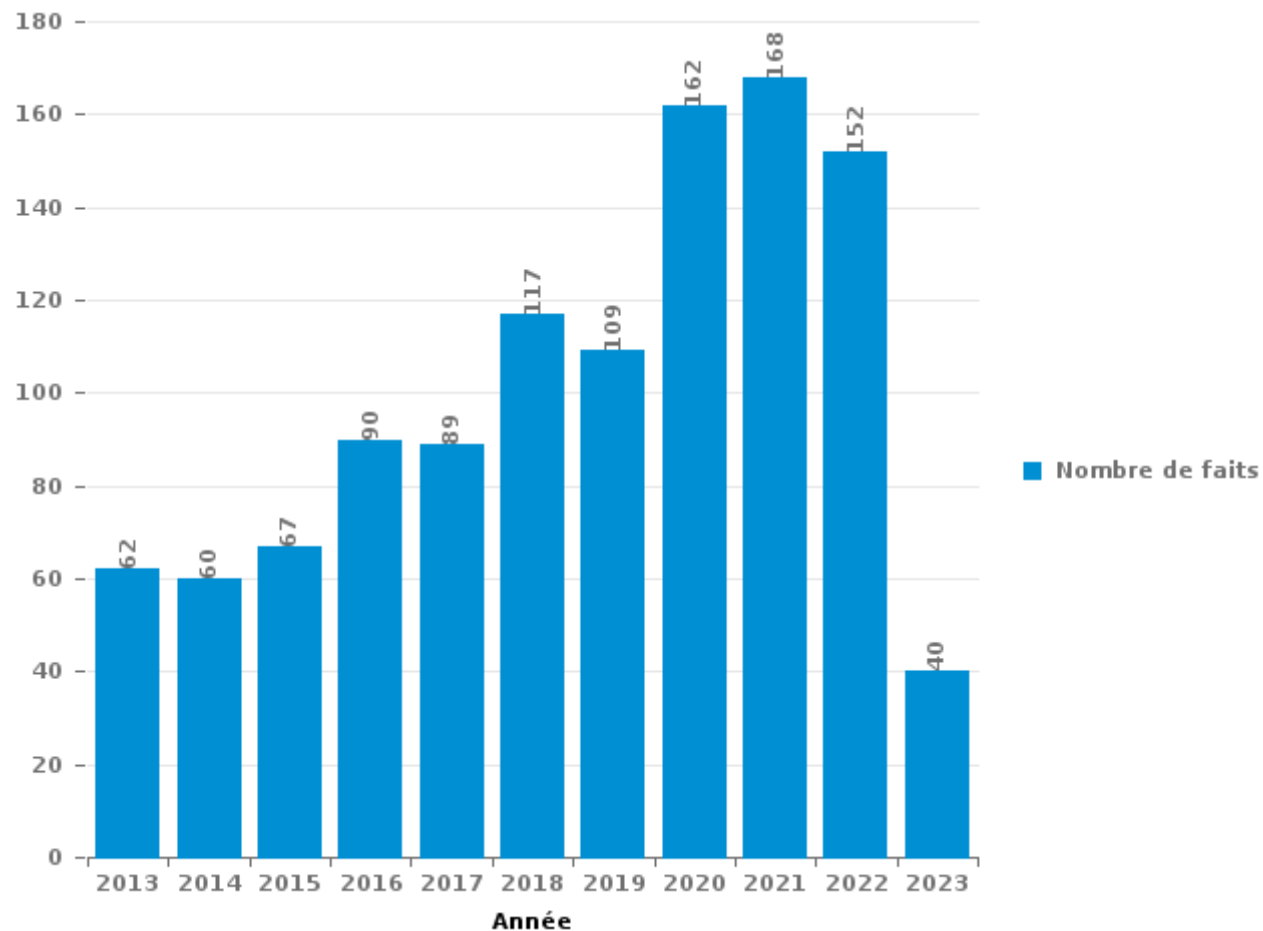
Torhout

PARTIE III : ICT



Torhout

Nombre total de délits avec un élément ICT/online, depuis 2013





Criminalité ICT/online au sens strict

Infractions (exhaustif)

	2013	2014	2015	2016	2017	2018	2019	2020	2021	2022	2023
Code pénal social: Infr. contre foi publique en droit pénal social: Faux en informatique		1			1						
Criminalité informatique: Faux en informatique:	3	5	2	2	9	5	4	11	2	8	
Criminalité informatique: Fraude informatique:	22	10	10	14	8	17	27	65	74	67	15
Criminalité informatique: Hacking:	7	6	11	4	4	9	14	16	7	12	
Criminalité informatique: Sabotage:	5	5	5	2		3	10				
Infr. contre autres valeurs morales et sentiments: Violation de communication par particulier:				1			1				
Total:	37	27	28	23	22	34	56	92	83	87	15

Figures criminelles (à considérer spécifiquement – ne pas additionner avec d'autres éléments – risque de double comptage!)

	2013	2014	2015	2016	2017	2018	2019	2020	2021	2022	2023
Fraude de cartes de paiements	8	3	2	5	1	6	2	5	1	1	
Phishing	1				4	1	2	37	55	32	2
Shouldersurfing	3				1	1					
Skimming	1		1		1			1			



Criminalité ICT/online au sens large

Infractions (uniquement si code-fait existe)

	2013	2014	2015	2016	2017	2018	2019	2020	2021	2022	2023
Fraude: Escroquerie: Fraude par internet	16	15	19	31	29	45	38	44	52	30	11
Infr. contre les mœurs: Grooming (contact par ICT avec mineur < 16 ans):					1					1	
Infr. contre les mœurs: Pornographie infantine: Accès pornographie infantine via technologie								1		1	
Infr. contre les mœurs: Voyeurisme: Diffusion enregistrement nudité ou intimité					2			2	1	1	
Total:	16	15	19	31	32	45	38	47	53	33	11

Figures criminelles (à considérer spécifiquement – ne pas additionner avec d'autres éléments – risque de double comptage!)

	2013	2014	2015	2016	2017	2018	2019	2020	2021	2022	2023
Cyberharcèlement	27	25	25	29	28	28	21	30	21	28	12

STATISTIQUES POLICIERES DE CRIMINALITE

LIEU DE PERPETRATION: COMMUNE

Torhout

PARTIE IV : DESTINATION LIEU



Torhout

Vol et extorsion

	2000	2013	2014	2015	2016	2017	2018	2019	2020	2021	2022	2023
Voie publique	288	51	39	44	44	39	52	46	22	24	35	2
Magasin	63	61	39	31	35	50	49	43	25	34	53	15
Habitation: maison	90	51	59	22	31	27	18	21	34	18	18	6
Station de bus / métro et gare de chemin de fer	99	22	22	19	22	23	18	13	2	7	10	
Institution d'enseignement	44	28	19	18	14	14	19	5	8	8	8	3
Habitation: non précisée	5	22	9	24	30	26	22	15	11	8	13	1
Horeca	39	17	15	8	15	24	16	12	6	7	15	3
Inconnue	20	11	12	15	11	11	15	12	10	22	21	4
Emplacement de vélo	6	4	5	1	2	10	31	34	20	14	26	7
Parking	12	19	6	16	17	8	8	10	9	5	9	1
Habitation: appartement	7	14	11	7	2	8	9	8	10	5	16	
Entreprise	15	14	10	11	10	7	5	4	2	2	6	
Habitation: allée	3	11	7	5	7	11	11	4	10	5	10	1
Infrastructure sportive	19	13	8	8	4	1	5	4	7	3	3	1
Culture et loisirs	8	11	12	7	9	4	9	9			2	1
Habitation: dépendances	3	15	3	5	11	7	4	4	7	3	7	1
Service public	11	8	5	5	2		1	1	2	5	6	1
Autre	2	8	1	5	4	6	4	4	5	5	1	
Habitation: garage	6	2	2	1	4	5	7	3	3	3	7	1
Terrain	5	3	1	2	2	6	5	5	3	5	3	
Hôpital	8	3	4	7	6	3	2		2		2	
Chantier	3	6	1	1	4	6	1	2	3	3	2	
Edifice religieux / lieu du culte	2	1	4	4	4	1	1	3	2	5	1	
Service	4	1	4	5	1	1	2	1		1		1
Banque / institution financière	8	1		1	2	3	1	2	1	1		
Habitation: autre	1	1		6		1	1	1	3	3	3	
Maison de repos	1	1	3	3	2	1	1	1		1	4	
Station essence	3	1	2			4		2		1	2	
Moyen de transport: train / tram / métro	1	1	3		1			3		1	2	
Moyen de transport: voiture		1	2			1	2	1	2	1		
Cimetière	2	1					1	5				
Moyen de transport: camion			1	2	4	1			1			
Médecin / dentiste / pharmacien	1			2	1	2		1		1		
Stade	3		3	1					1			
Arrêt de bus / tram		1			2	1	1		1	1		
Moyen de transport: autre		2		1			1		1			
Bâtiment administratif			1		1	1				1		
Aéroport		1		1								
Eaux intérieures et maritimes			1		1							
Maison de débauche	1							1				
Guichet automatique	1											
Total	784	407	314	288	305	313	322	280	213	203	285	49

PPF/DGR/DRI/BIPOL - Statistiques policières de criminalité (date de clôture: 22/09/2023)

Les données pour les années 2001 jusqu'à 2012 ne sont plus publiées mais restent disponibles sur demande auprès du service BIPOL.

Les données pour 2023 ne concernent que le 1^{er} trimestre.



Torhout

Dégradation de la propriété

	2000	2013	2014	2015	2016	2017	2018	2019	2020	2021	2022	2023
Voie publique	50	48	47	59	35	37	30	42	18	22	24	5
Habitation: résidence principale	57	37	18	14	20	20	16	20	22	17	21	5
Parking	20	15	18	18	20	13	13	6	5	6	9	2
Habitation: non précisée	3	7	6	7	17	10	17	4	4	8	10	
Inconnue	11	4	3	6		4	3	11	4	2	7	3
Horeca	11	1	5	4	4	2	3	8	1	1	7	
Habitation: allée	4	2	5	5		4	2	2	3	3	2	1
Institution d'enseignement	8	2	2	1	5	5				4	3	1
Station de bus / métro et gare de chemin de fer	18	4					1	1	1	3	2	
Service public	2	1	2	2	5	4	1	1	3	3	3	1
Magasin	5	7	2	2	3	1		2	2	1	2	
Entreprise	2	6	3	2	2	1	2	2		3	2	
Autre		3	5	1	3		2	1		4	1	
Habitation: jardin	5	2	3	2	2		3	1		1	1	
Terrain	4		1	2	3	1	2	1		2	3	1
Infrastructure sportive	8	2	1	3	1			2				
Culture et loisirs	2	1	2	2	2		1	3		2	1	
Habitation: dépendances	4	2	1	4					2		1	
Emplacement de vélo		1					3		2	2	3	1
Habitation: garage	2	2	1		1		3	2			1	
Hôpital	2			1			2	2	1	2		1
Moyen de transport: voiture			3		1	3	1	1				
Bureau de police	2	2	2							1	1	
Habitation: résidence secondaire	1									4	2	
Edifice religieux / lieu du culte	2	1								3		
Chantier	1					1	2			1		
Cimetière	2					1				1		
Moyen de transport: autre		1				2					1	
Service	1	1	1				1					
Banque / institution financière				1				1	1			
Médecin / dentiste / pharmacien					1		1					
Aéroport					1							
Bâtiment administratif											1	
Maison de débauche	1											
Stade							1					
Station essence			1									
Total	228	152	132	136	126	109	110	113	69	96	108	21

FPF/DGR/DRI/BIPOL - Statistiques policières de criminalité (date de clôture: 22/09/2023)

Les données pour les années 2001 jusqu'à 2012 ne sont plus publiées mais restent disponibles sur demande auprès du service BIPOL.

Les données pour 2023 ne concernent que le 1er trimestre.



Torhout

Infractions contre l'intégrité physique

	2000	2013	2014	2015	2016	2017	2018	2019	2020	2021	2022	2023
Habitation	35	29	44	26	49	27	32	42	29	34	52	4
Voie publique	35	24	26	29	28	31	17	21	18	15	31	3
Horeca	40	12	16	13	19	17	18	17	10	4	10	3
Inconnue	4	1	1	3	2	4	8	8	6	10	6	1
Institution d'enseignement	2		6	4	3	7	7	8	2	3	2	4
Parking	3	6	1	2	1	3	5	5	1		3	
Station de bus / métro et gare de chemin de fer	3	2	1	1	2	5	2	2	2	3	3	1
Culture et loisirs	3	1	2	1	2	2	1	4		2		1
Service public		1	2	1	2	1	2	1	3	4	2	
Hôpital		3		3	2		4	2			1	1
Habitation: allée	2	1	1				1	1	2		3	2
Infrastructure sportive	3		3	1		1	2		1		1	
Magasin	2	2	1		1	2	1			1	1	
Autre					1	4				1	1	1
Entreprise	2				1	1	2				1	
Terrain				1	1			2		2		
Moyen de transport: train / tram / métro			3				1					
Arrêt de bus / tram						1		1	1			
Banque / institution financière		1								1		
Habitation: jardin				1	1							
Moyen de transport: autobus / autocar								1			1	
Moyen de transport: autre												2
Stade			2									
Bureau de police		1										
Maison de débauche	1											
Service						1						
Total	135	84	109	86	115	107	103	115	75	80	118	23

STATISTIQUES POLICIERES DE CRIMINALITE

LIEU DE PERPETRATION: COMMUNE

Torhout

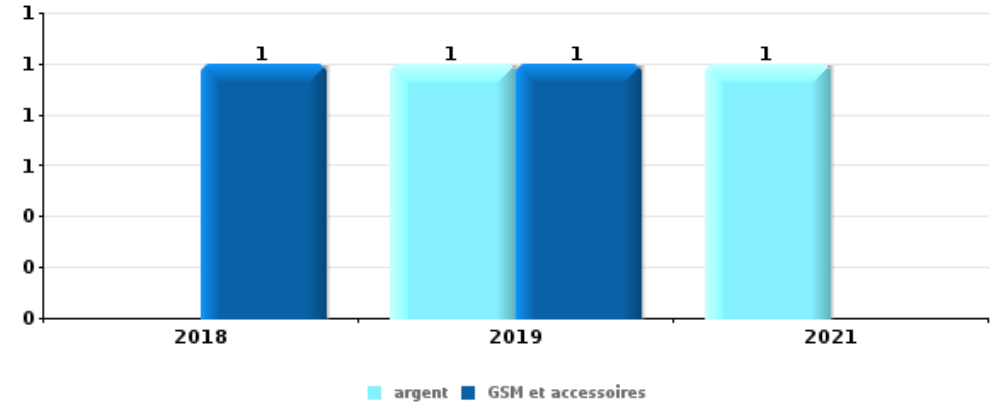
PARTIE V : OBJETS ET MOYENS DE TRANSPORT



Torhout

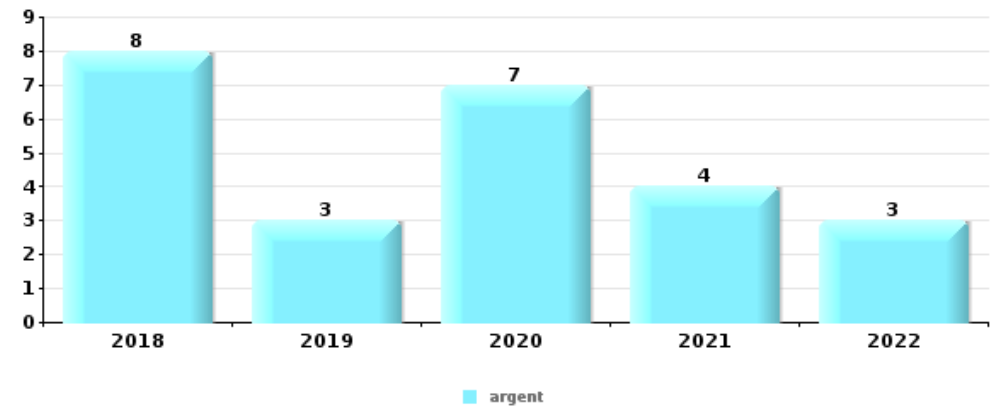
Vol à main armée

Top 5 Objets volés (sbd nombre de faits)		2018	2019	2020	2021	2022	2023
1	argent		1		1		
1	GSM et accessoires	1	1				
3	carte bancaire / carte de crédit		1				
3	carte d'identité / passeport		1				
3	portefeuille		1				



Vol dans ou sur un véhicule

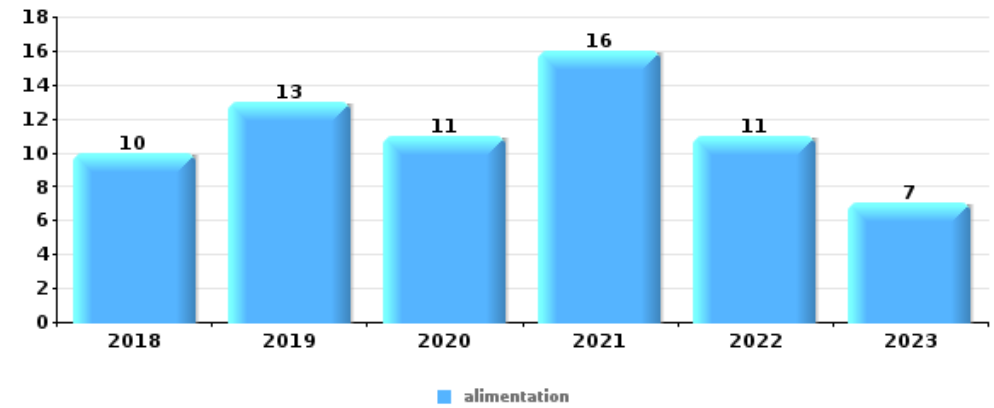
Top 5 Objets volés (sbd nombre de faits)		2018	2019	2020	2021	2022	2023
1	argent	8	3	7	4	3	
2	portefeuille	8	2	4	4	2	
3	carte bancaire / carte de crédit	8	1	5	4	1	
3	carte d'identité / passeport	8	4	2	3	2	
5	permis de conduire	9	2	1	4	1	





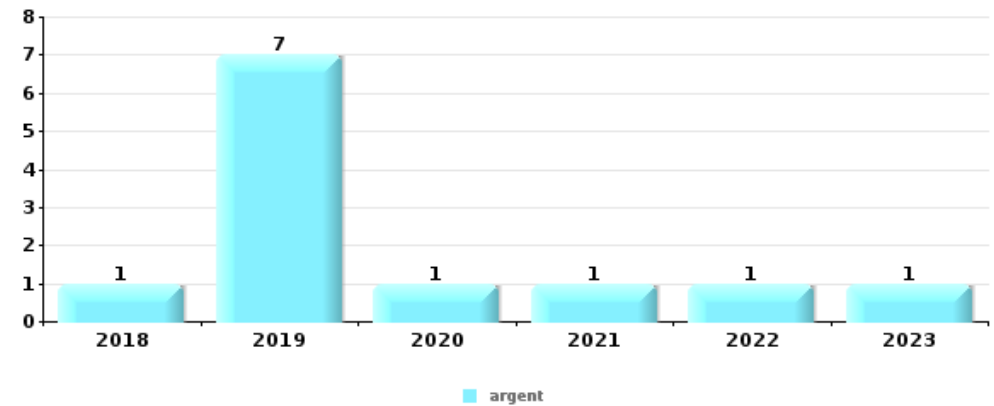
Vol à l'étalage

Top 5 Objets volés (sbd nombre de faits)		2018	2019	2020	2021	2022	2023
1	alimentation	10	13	11	16	11	7
2	tabac	8	4	3	12	18	3
3	vêtement	5	6	1	1	7	
4	parfum / produit de beauté	5	4		2	3	
5	multimédia	4	2	1	2	2	2
5	ordinateur et accessoires	5	5	1	1		1



Cambrilage ds entreprise ou commerce

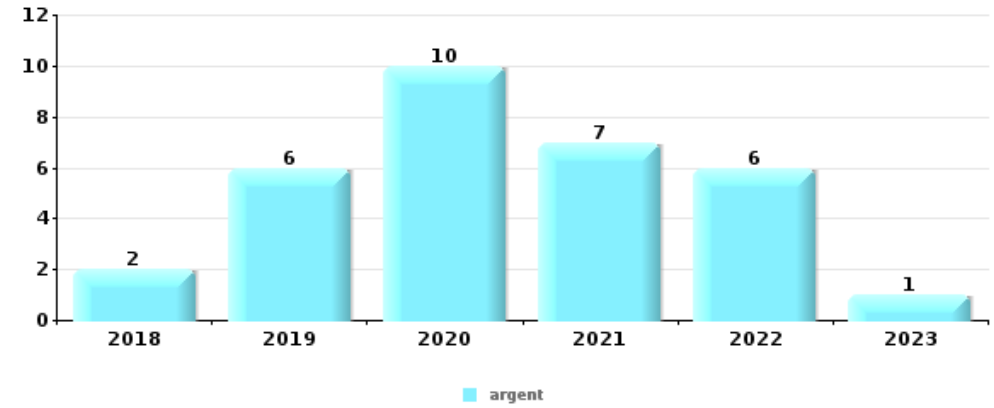
Top 5 Objets volés (sbd nombre de faits)		2018	2019	2020	2021	2022	2023
1	argent	1	7	1	1	1	1
2	alimentation	3	2	2		1	
3	ordinateur et accessoires	1	2			1	1
4	GSM et accessoires		3	1			
5	carte bancaire / carte de crédit		1			1	
5	pièce de moyen de transport			1	1		
5	tabac					1	1





Cambrassage dans habitation

Top 5 Objets volés (sbd nombre de faits)		2018	2019	2020	2021	2022	2023
1	argent	2	6	10	7	6	1
2	bijouterie / montre	5	6	8	5	4	1
3	outillage	2	2	1		2	
3	sac à main	1	2	2		1	1
5	clé	1		2		3	
5	coffre-fort / coffret (argent) / caisse	1	2	2	1		
5	ordinateur et accessoires	1	1	1	2	1	
5	portefeuille			4		1	1



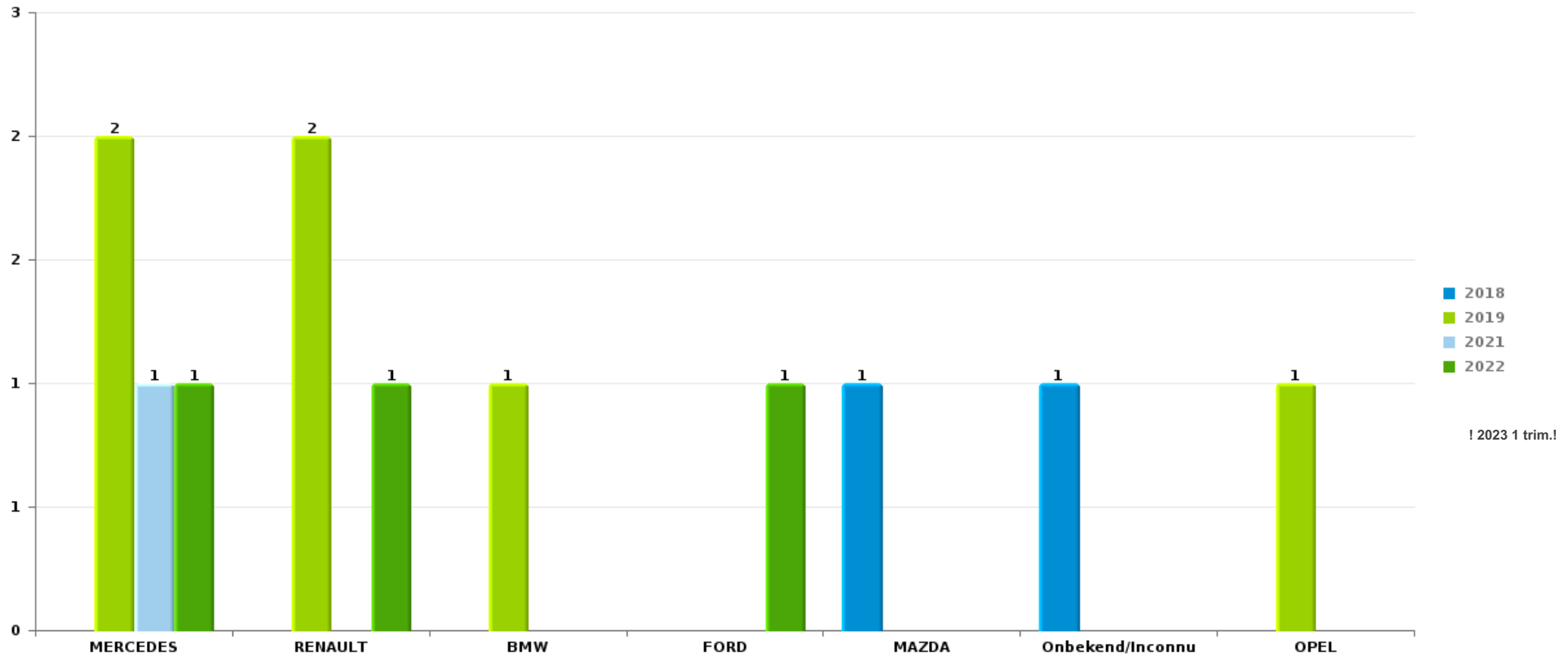
Remarque: en ce qui concerne les objets, aucun total n'est reproduit étant donné que plusieurs objets peuvent avoir été volés lors d'un même fait.



Torhout

Vol de voiture

Nombre de voitures volées par marque (Top 5)



STATISTIQUES POLICIERES DE CRIMINALITE

LIEU DE PERPETRATION: COMMUNE

Torhout

PARTIE VI : SUSPECTS



Partie 1: Niveau FAITS (comptage du nombre de faits pour lesquels un certain type de suspect est impliqué)

1.1. Nombre d'infractions selon le sexe des suspects identifiés (par catégorie principale)

Étant donné que, tant un suspect identifié masculin qu'un suspect identifié féminin peuvent être impliqués lors d'un même fait, il est possible que la somme des colonnes «Hommes» et «Femmes» soit supérieure à la valeur de la colonne «Total...» (voir également la note méthodologique)

Torhout

2023

Catégorie principale / Sexe	Nombre total de faits avec au moins 1 suspect	Hommes	%	Femmes	%
Vol et extorsion	17	14	82,4%	5	29,4%
Drogues	12	10	83,3%	4	33,3%
Infr. contre l'intégrité physique	8	7	87,5%	2	25,0%
Ivresse et alcool	6	4	66,7%	2	33,3%
Protection de la jeunesse	6	2	33,3%	4	66,7%
Registre de population	6	4	66,7%	2	33,3%
Dégradation de la propriété	5	4	80,0%	1	20,0%
Fraude	5	5	100,0%	2	40,0%
Infr. contre l'autorité publique	5	3	60,0%	2	40,0%
Infr. contre autres valeurs morales et sentiments	4	2	50,0%	2	50,0%
Législation sur les étrangers	4	4	100,0%	1	25,0%
Environnement	3	3	100,0%	3	100,0%
Infr. contre les mœurs	3	3	100,0%		
Infr. contre la famille	2			2	100,0%
Armes et explosifs	1			1	100,0%
Criminalité informatique	1	1	100,0%	1	100,0%

CRIMINALITE ENREGISTREE: SUSPECTS



Catégorie principale / Sexe	Nombre total de faits avec au moins 1 suspect	Hommes	%	Femmes	%
Infr. contre la sécurité publique	1	1	100,0%		
Législation économique	1	1	100,0%		
Protection de la personne	1			1	100,0%
Protection des revenus publics	1	1	100,0%	1	100,0%
Total	92	69	75,0%	36	39,1%



1.2. Nombre d'infractions selon le sexe des suspects identifiés (par figure criminelle)

Étant donné que, tant un suspect identifié masculin qu'un suspect identifié féminin peuvent être impliqués lors d'un même fait, il est possible que la somme des colonnes «Hommes» et «Femmes» soit supérieure à la valeur de la colonne «Total...» (voir également la note méthodologique)

Torhout

2023

FC Vol moyen de transport

Figure criminelle / Sexe	Nombre total de faits avec au moins 1 suspect identifié	Hommes	%
Vol de vélo	1	1	100,0%
Total	PA	PA	PA

FC Cambrilage

Figure criminelle / Sexe	Nombre total de faits avec au moins 1 suspect identifié	Hommes	%	Femmes	%
Cambrilage ds entreprise ou commerce	3	3	100,0%	1	33,3%
Cambrilage dans bâtiment (total)	3	3	100,0%	1	33,3%
Total	PA	PA	PA	PA	PA

FC Vol autre

Figure criminelle / Sexe	Nombre total de faits avec au moins 1 suspect identifié	Hommes	%	Femmes	%
Vol avec violence sans arme	1	1	100,0%		
Vol à l'étalage	11	8	72,7%	4	36,4%
Total	PA	PA	PA	PA	PA

CRIMINALITE ENREGISTREE: SUSPECTS



Criminalité ICT

Figure criminelle / Sexe	Nombre total de faits avec au moins 1 suspect identifié	Hommes	%	Femmes	%
Phishing	1	1	100,0%	1	100,0%
Total	PA	PA	PA	PA	PA

FC Autre

Figure criminelle / Sexe	Nombre total de faits avec au moins 1 suspect identifié	Hommes	%	Femmes	%
Violence contre les métiers d'intérêt général	2	1	50,0%	1	50,0%
Dégradation de voiture	1	1	100,0%		
Total	PA	PA	PA	PA	PA

PH Violence intrafamiliale (VIF)

Figure criminelle / Sexe	Nombre total de faits avec au moins 1 suspect identifié	Hommes	%	Femmes	%
VIF: psychique, dans le couple	2			2	100,0%
VIF: psychique, envers des descendants	2	1	50,0%	1	50,0%
VIF: psychique, envers d'autres membres	2			2	100,0%
Total	PA	PA	PA	PA	PA

PH Drogues

Figure criminelle / Sexe	Nombre total de faits avec au moins 1 suspect identifié	Hommes	%	Femmes	%
Vente de drogues synthétiques	1	1	100,0%	1	100,0%
Total	PA	PA	PA	PA	PA

CRIMINALITE ENREGISTREE: SUSPECTS



PH Violence dans l'espace public

Figure criminelle / Sexe	Nombre total de faits avec au moins 1 suspect identifié	Hommes	%	Femmes	%
Violence physique (transport public)	2	2	100,0%		
Violence physique (voie publique)	2	1	50,0%	1	50,0%
Violence physique (endroit accessible au public)	3	3	100,0%		
Vol avec violence sans arme (endr. acces. au pub.)	1	1	100,0%		
Total	PA	PA	PA	PA	PA

PH Autre

Figure criminelle / Sexe	Nombre total de faits avec au moins 1 suspect identifié	Hommes	%	Femmes	%
Cyberharcèlement	4	3	75,0%	1	25,0%
Fraude à l'identité	2	2	100,0%	1	50,0%
Total	PA	PA	PA	PA	PA



1.3. Nombre d'infractions selon l'âge des suspects identifiés (par catégorie principale)

Étant donné que, tant un suspect identifié mineur qu'un suspect identifié majeur peuvent être impliqués lors d'un même fait, il est possible que la somme des colonnes «Mineur» et «Majeur» soit supérieure à la valeur de la colonne «Total...» (voir également la note méthodologique)

Torhout

2023

Catégorie principale / Âge	Nombre total de faits avec au moins 1 suspect identifié	Mineur	%	Majeur	%
Vol et extorsion	17	6	35,3%	11	64,7%
Drogues	12	1	8,3%	11	91,7%
Infr. contre l'intégrité physique	8	1	12,5%	7	87,5%
Ivresse et alcool	6			6	100,0%
Protection de la jeunesse	6	3	50,0%	3	50,0%
Registre de population	6			6	100,0%
Dégradation de la propriété	5	2	40,0%	3	60,0%
Fraude	5	1	20,0%	4	80,0%
Infr. contre l'autorité publique	5	2	40,0%	3	60,0%
Infr. contre autres valeurs morales et sentiments	4			4	100,0%
Législation sur les étrangers	4			4	100,0%
Environnement	3			3	100,0%
Infr. contre les mœurs	3			3	100,0%
Infr. contre la famille	2			2	100,0%
Armes et explosifs	1			1	100,0%
Criminalité informatique	1			1	100,0%
Infr. contre la sécurité publique	1			1	100,0%
Législation économique	1			1	100,0%
Protection de la personne	1			1	100,0%
Protection des revenus publics	1			1	100,0%
Total	92	16	17,4%	76	82,6%



1.4. Nombre d'infractions selon l'âge des suspects identifiés (par figure criminelle)

Étant donné que, tant un suspect identifié mineur qu'un suspect identifié majeur peuvent être impliqués lors d'un même fait, il est possible que la somme des colonnes «Mineur» et «Majeur» soit supérieure à la valeur de la colonne «Total...» (voir également la note méthodologique)

Torhout

2023

FC Vol moyen de transport

Figure criminelle / Âge	Nombre total de faits avec au moins 1 suspect identifié	Mineur	%
Vol de vélo	1	1	100,0%
Total	PA	PA	PA

FC Cambriolage

Figure criminelle / Âge	Nombre total de faits avec au moins 1 suspect identifié	Majeur	%
Cambriolage ds entreprise ou commerce	3	3	100,0%
Cambriolage dans bâtiment (total)	3	3	100,0%
Total	PA	PA	PA

FC Vol autre

Figure criminelle / Âge	Nombre total de faits avec au moins 1 suspect identifié	Mineur	%	Majeur	%
Vol avec violence sans arme	1			1	100,0%
Vol à l'étalage	11	5	45,5%	6	54,5%
Total	PA	PA	PA	PA	PA

Criminalité ICT

Figure criminelle / Âge	Nombre total de faits avec au moins 1 suspect identifié	Majeur	%
Phishing	1	1	100,0%
Total	PA	PA	PA

CRIMINALITE ENREGISTREE: SUSPECTS



FC Autre

Figure criminelle / Âge	Nombre total de faits avec au moins 1 suspect identifié	Majeur	%
Violence contre les métiers d'intérêt général	2	2	100,0%
Dégradation de voiture	1	1	100,0%
Total	PA	PA	PA

PH Violence intrafamiliale (VIF)

Figure criminelle / Âge	Nombre total de faits avec au moins 1 suspect identifié	Majeur	%
VIF: psychique, dans le couple	2	2	100,0%
VIF: psychique, envers des descendants	2	2	100,0%
VIF: psychique, envers d'autres membres	2	2	100,0%
Total	PA	PA	PA

PH Drogues

Figure criminelle / Âge	Nombre total de faits avec au moins 1 suspect identifié	Majeur	%
Vente de drogues synthétiques	1	1	100,0%
Total	PA	PA	PA

PH Violence dans l'espace public

Figure criminelle / Âge	Nombre total de faits avec au moins 1 suspect identifié	Mineur	%	Majeur	%
Violence physique (transport public)	2	1	50,0%	1	50,0%
Violence physique (voie publique)	2	1	50,0%	1	50,0%
Violence physique (endroit accessible au public)	3	1	33,3%	2	66,7%
Vol avec violence sans arme (endr. acces. au pub.)	1			1	100,0%
Total	PA	PA	PA	PA	PA

CRIMINALITE ENREGISTREE: SUSPECTS



PH Autre

Figure criminelle / Âge	Nombre total de faits avec au moins 1 suspect identifié	Majeur	%
Cyberharcèlement	4	4	100,0%
Fraude à l'identité	2	2	100,0%
Total	PA	PA	PA



Partie 2: Niveau SUSPECTS-FAIT (comptage du nombre de combinaisons suspect-fait)

2.1. Nombre de suspects-fait selon le sexe des suspects identifiés (TOP 5 des catégories principales)

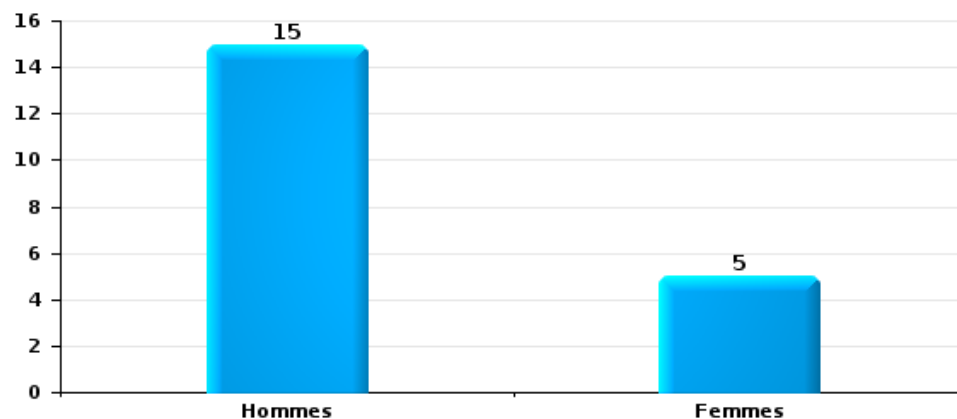
Lorsqu'un même suspect a commis plusieurs faits durant la période considérée, il est aussi comptabilisé plusieurs fois (voir également la note méthodologique)

Torhout

2023

Vol et extorsion

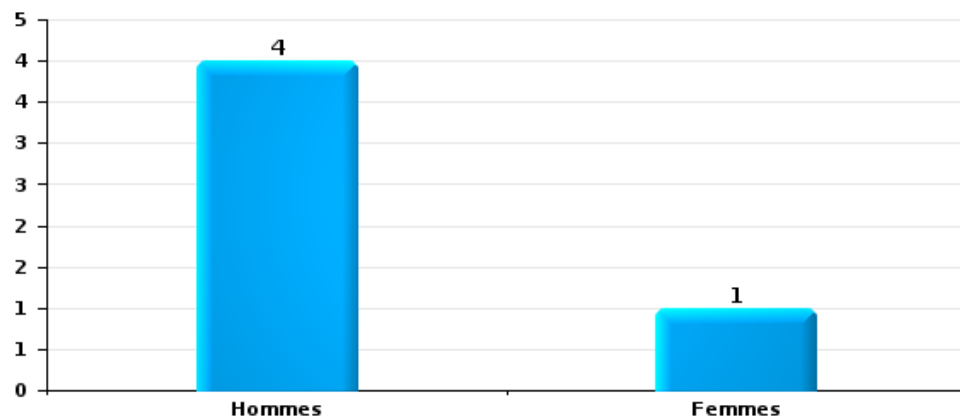
Nombre de suspects-fait selon le sexe





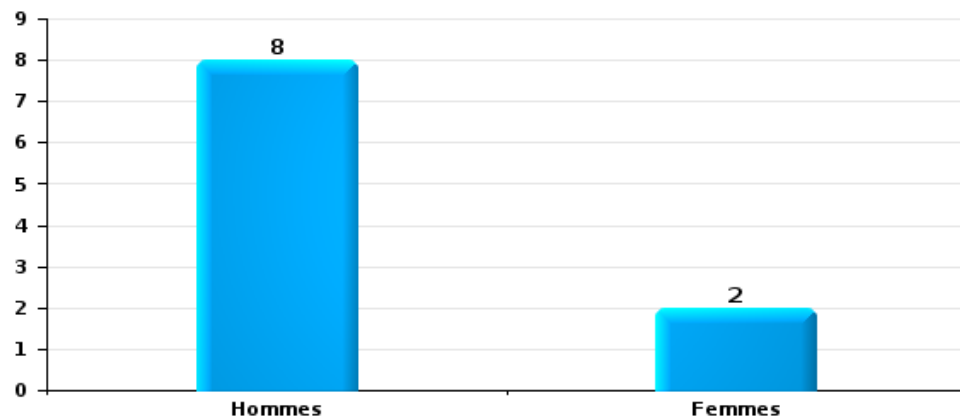
Dégradation de la propriété

Nombre de suspects-fait selon le sexe



Infr. contre l'intégrité physique

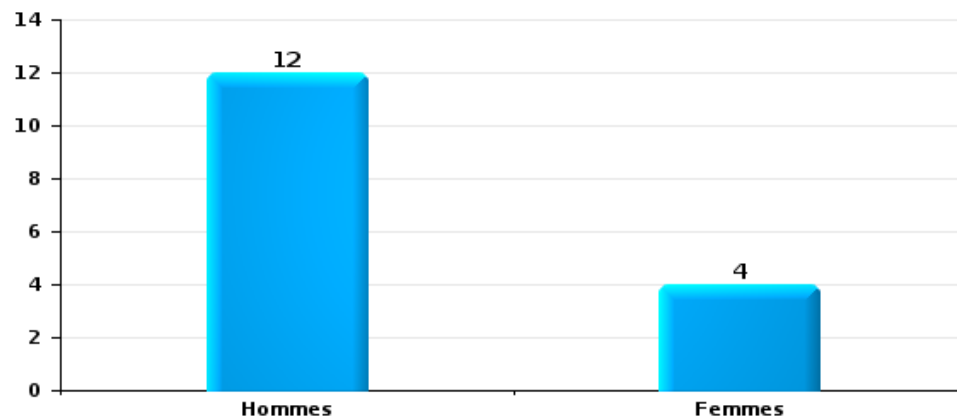
Nombre de suspects-fait selon le sexe





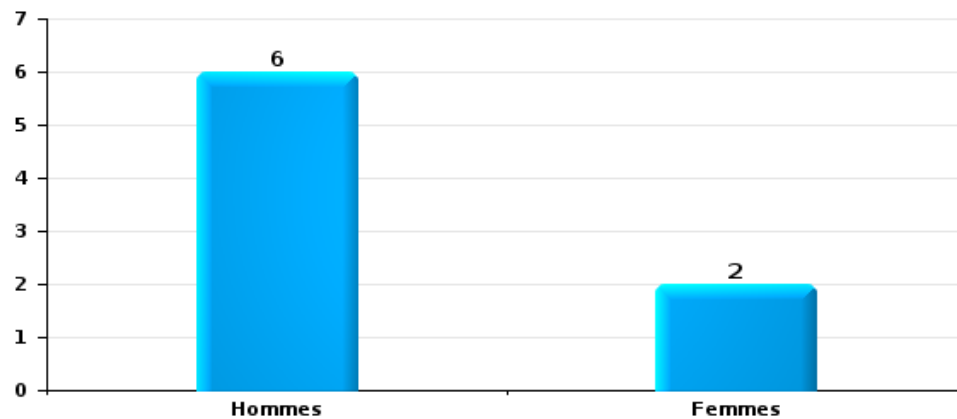
Drogues

Nombre de suspects-fait selon le sexe



Fraude

Nombre de suspects-fait selon le sexe





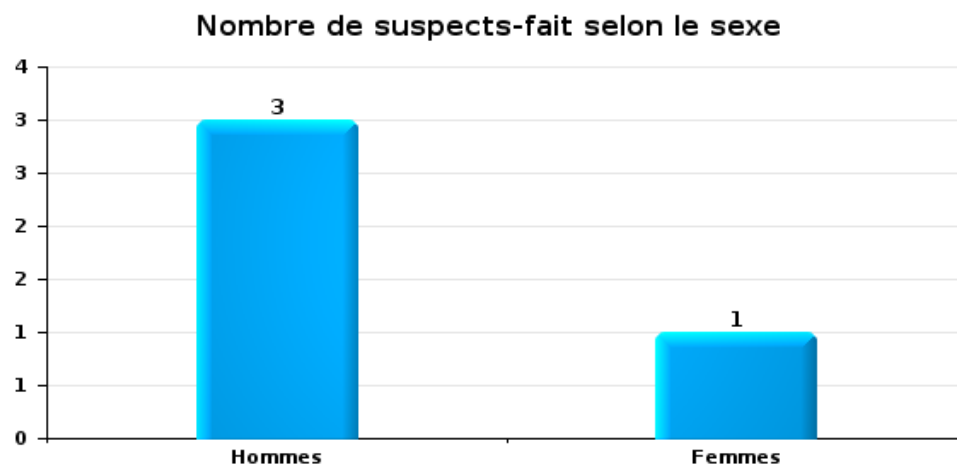
2.2. Nombre de suspects-fait selon le sexe des suspects identifiés (TOP 5 des figures criminelles)

Lorsqu'un même suspect a commis plusieurs faits durant la période considérée, il est aussi comptabilisé plusieurs fois (voir également la note méthodologique)

Torhout

2023

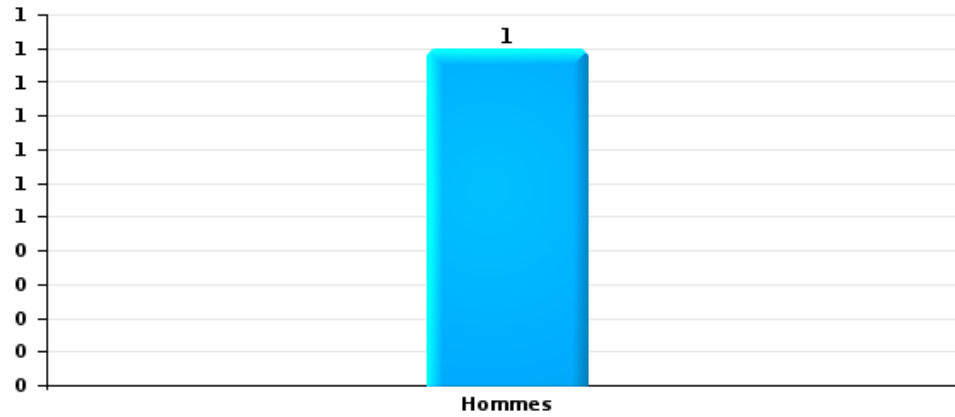
Cambriolage dans bâtiment (total)





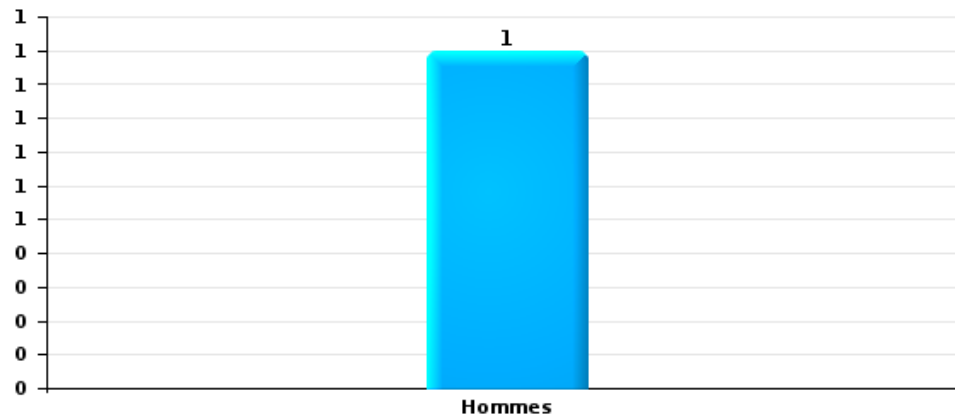
Dégradation de voiture

Nombre de suspects-fait selon le sexe



Vol de vélo

Nombre de suspects-fait selon le sexe





2.3. Nombre de suspects-fait selon l'âge des suspects identifiés (TOP 5 des catégories principales)

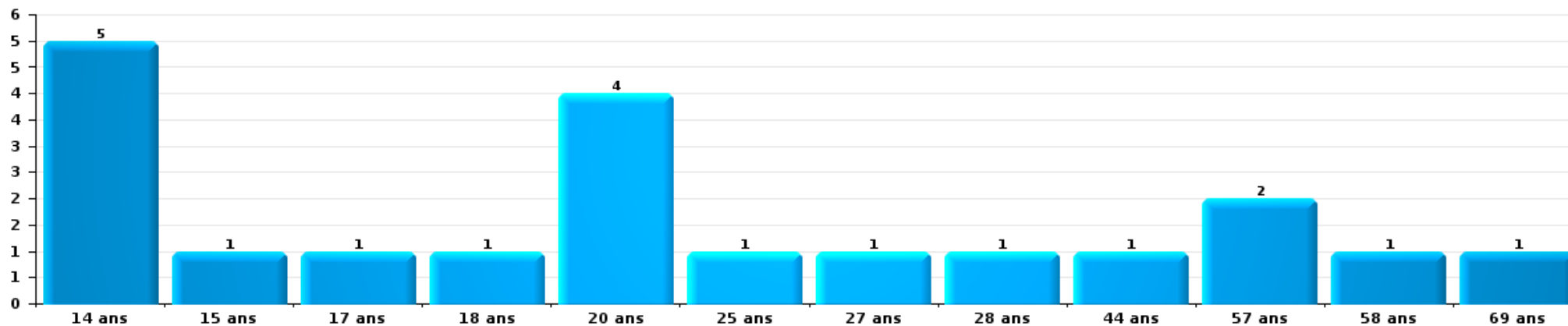
1) Lorsqu'un même suspect a commis plusieurs faits durant la période considérée, il est aussi comptabilisé plusieurs fois, qu'il ait le même âge ou non – 2) Les suspects au-dessous de 14 ans et à partir de 90 ans ne sont pas repris dans le tableau (voir également la note méthodologique)

Torhout

2023

Vol et extorsion

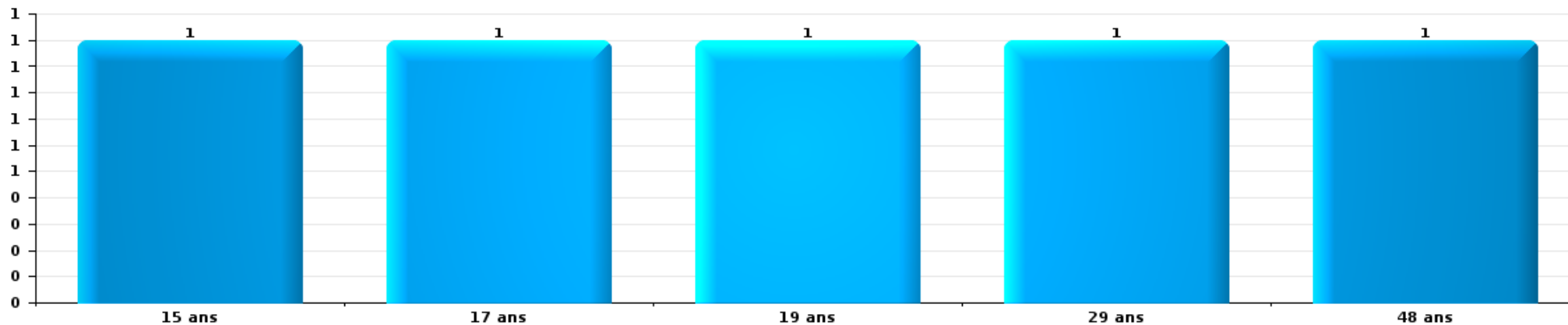
Nombre de suspects-fait par âge (chronologique)





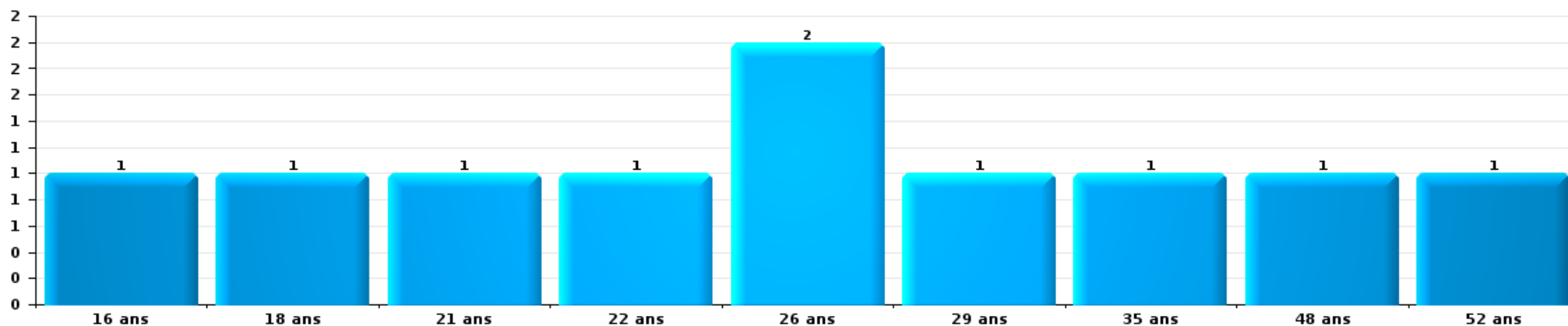
Dégradation de la propriété

Nombre de suspects-fait par âge (chronologique)



Infr. contre l'intégrité physique

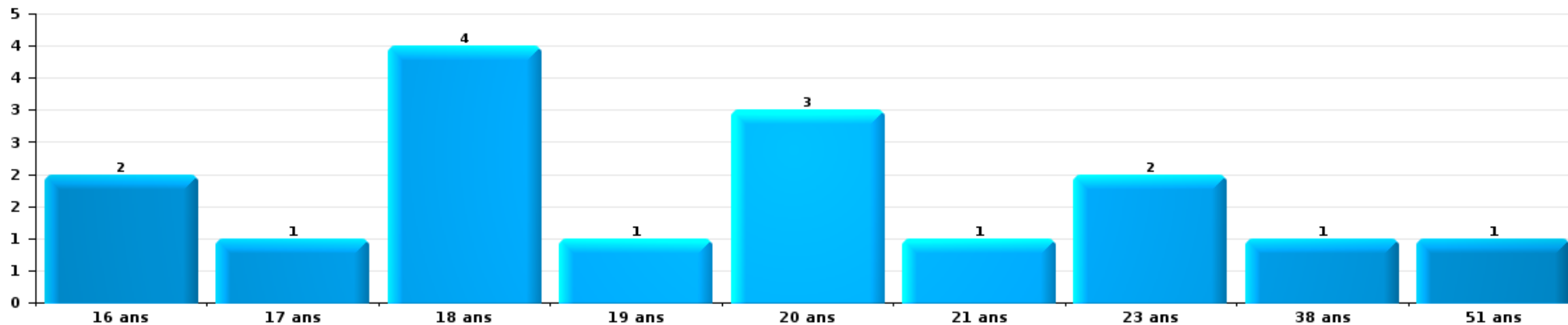
Nombre de suspects-fait par âge (chronologique)





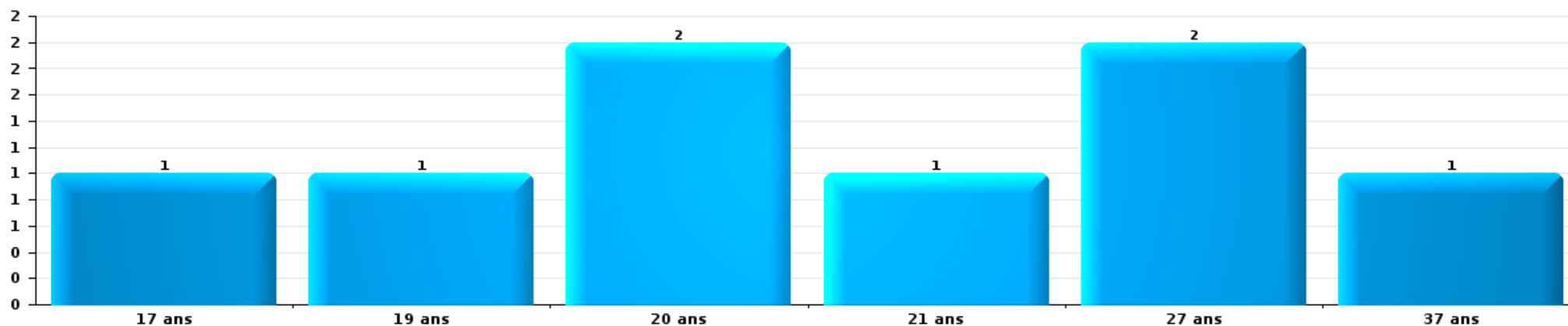
Drogues

Nombre de suspects-fait par âge (chronologique)



Fraude

Nombre de suspects-fait par âge (chronologique)





2.4. Nombre de suspects-fait selon l'âge des suspects identifiés (TOP 5 des figures criminelles)

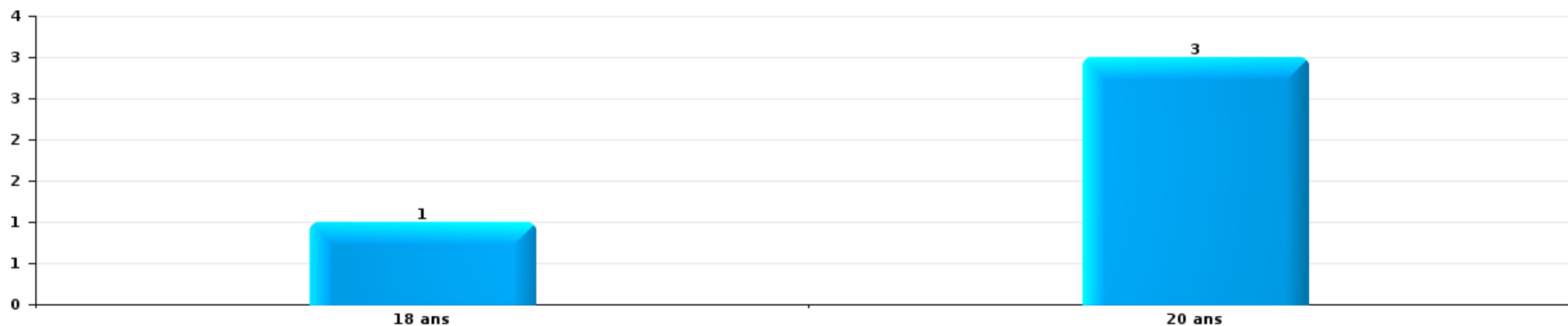
1) Lorsqu'un même suspect a commis plusieurs faits durant la période considérée, il est aussi comptabilisé plusieurs fois, qu'il ait le même âge ou non – 2) Les suspects au-dessous de 14 ans et à partir de 90 ans ne sont pas repris dans le tableau (voir également la note méthodologique)

Torhout

2023

Cambrilage dans bâtiment (total)

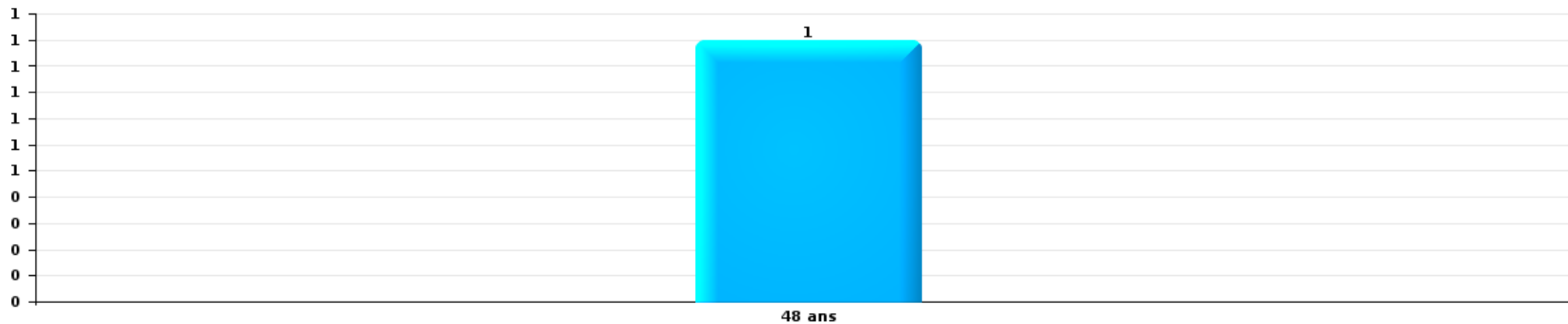
Nombre de suspects-fait par âge (chronologique)





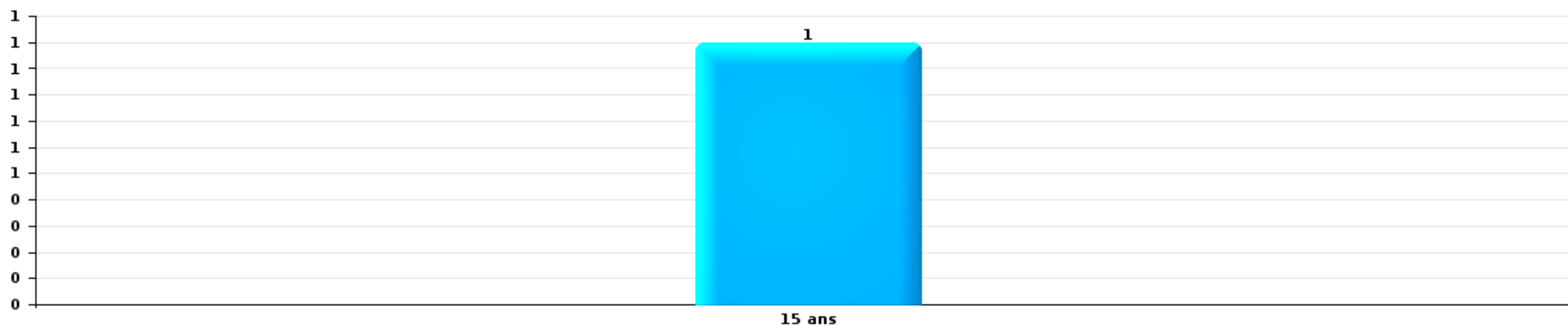
Dégradation de voiture

Nombre de suspects-fait par âge (chronologique)



Vol de vélo

Nombre de suspects-fait par âge (chronologique)



STATISTIQUES POLICIERES DE CRIMINALITE

LIEU DE PERPETRATION: COMMUNE

Torhout

***ANNEXE I: DETAIL PAR CATEGORIE DE DELIT
CODE PENAL***

Infraction Code pénal

Infr. contre l'intégrité physique

			2000	2013	2014	2015	2016	2017	2018	2019	2020	2021	2022	2023
Assassinat	Suite à incendie volontaire / explosion	Tent.	1											
	Autres	Acc.	1											
		Tent.	1			1								
		Sous-total	3			1								
Meurtre	Parricide (meurtre)	Tent.			1									
	Empoisonnement (meurtre)	Tent.							1					
	Non spécifié	Tent.	1											
	Autres	Acc.				1			1					
		Tent.					1			2	3	1	1	2
	Sous-total	1		1	1	1		4	3	3	1	1	2	
Torture et maltraitance	Traitement inhumain	Acc.									1			
	Sous-total										1			
Coups et/ou blessures vol. en sphère familiale	Entre partenaires ou ex-partenaires	Acc.	6	14	19	15	29	24	21	21	22	24	28	1
	Lors d'un différend familial en général	Acc.	12											
	Par les parents envers un mineur	Acc.		1	3	1	1		1	1	1	2	2	1
	Envers les parents	Acc.	1	2	2	3	5	1	2	5	1	1	2	1
	Envers d'autres ascendants directs ou collatéraux	Acc.			1		3	1	1	1	1	1	1	
	Sous-total	19	17	25	19	38	26	25	28	28	25	28	33	3
Coups et/ou blessures vol. hors sphère familiale	Bagarres (=coups réciproques)	Acc.	14	7	18	17	15	15	14	16	14	14	18	2
	Coups envers fonctionnaire de police	Acc.	3	1		1				3		1		1
	Envers un mineur par une pers. ayant autorité	Acc.		1	3		2	2		5			3	
	Envers un mineur qualité de l'auteur inconnue	Acc.		2	4	2	2	5	3	5		4	3	4
	Envers pers. vulnérable par pers. ayant autorité	Acc.										1		
	Envers pers. vulnérable (qualité auteur inconnue)	Acc.											1	
	Coups envers personnel transport public	Acc.		1	1								1	
	Coups envers personnel autre service public	Acc.							1			1	1	
	Coups envers profession médicale	Acc.				2	1		1				1	1
	Coups envers personnel institut d'enseignement	Acc.		1	3	1				2	1	1	1	1
	Non spécifié	Acc.	80	40	45	32	48	48	44	50	24	27	43	10
		Sous-total	97	53	74	55	68	70	65	80	39	49	72	18
Autres infr. volontaires. c/ l'intégrité phys.	Privation de soins à enfant ou personne vulnérable	Acc.										1		
	Abandon d'enfant dans le besoin	Acc.				1		1						
	Administration substances nuisibles	Acc.						1			1		1	
	Empoisonnement de denrées	Acc.							2					
	Entrave méchante à la circulation	Acc.				2		1	1		1			
	Voies de faits et violences légères	Acc.	8	12	7	4	3	4	4	3	4	1	4	1
	Sous-total	8	12	7	6	4	6	8	3	6	2	5	1	

Infr. contre l'intégrité physique

			2000	2013	2014	2015	2016	2017	2018	2019	2020	2021	2022	2023
Infr. involontaires contre l'intégrité physique	Coups et/ou blessures involontaires	Acc.	4	1	1	3	1	5	1				1	
	Morsure de chien	Acc.	3	1	1	1	3			1	2		5	1
	Non spécifié	Acc.									1			
		Sous-total	7	2	2	4	4	5	1	1	3		6	1
		Total	135	84	109	86	115	107	103	115	75	80	118	23

Infr. contre la liberté individuelle

		2000	2013	2014	2015	2016	2017	2018	2019	2020	2021	2022	2023
Prise d'otages	Acc.									1			
	Sous-total									1			
Enlèvement de mineur ou personne vulnérable	Enlèvement parental	Acc.	1							1			
	Autre enlèvement	Acc.		1									
	Sous-total		1	1						1			
Détenition par un particulier	Acc.		3	1		1					1		
	Sous-total		3	1		1					1		
		Total	4	2		1				2	1		

Infr. contre les mœurs

			2000	2013	2014	2015	2016	2017	2018	2019	2020	2021	2022	2023	
Viol n'ayant pas causé la mort	Victime < 10a	Acc.					1	3			2				
	Victime 10a - 14a	Acc.	1	1				3			1				
	Victime 14a - 16a	Acc.	2		1	1		1	1			2			
	Victime 16a - 18a	Acc.		2	1					2	1				
	Victime majeure	Acc.	4	1	1	1	1		2	4	2	4			
		Tent.		1											
	Victime âge inconnu	Acc.		1	1							1			
	Sous-total		7	6	5	2	2	7	5	5	6	6			
Viol n'ayant pas causé la mort (nvCPS)	Victime < 16a	Acc.											4		
	Victime 16a - 18a	Acc.												1	
	Victime majeure	Acc.											1		
	Sous-total												5	1	
Attentat à la pudeur avec violence / menace	Victime < 16a	Acc.											2		
	Victime majeure	Acc.	4	1	1	1		1		2	1	2	2		
		Tent.	1												
	Sous-total		5	1	1	1		1		2	1	2	4		
Attentat à la pudeur sans violence / menace	Victime < 16a	Acc.		1	1	1	3	2	3	7	3	3	4		
	Victime 16a - 18a	Acc.				2	1								
		Tent.							1						
	Victime âge inconnu	Acc.		2	1		1		1	1	1				
	Sous-total		3	2	1	6	3	5	8	4	3	4			
Attentat à la pudeur non spécifié		Acc.	2							1					
		Sous-total	2							1					
Atteinte intégrité sexuelle sans mort (nvCPS)	Victime < 16a	Acc.								1			5		
	Victime 16a - 18a	Acc.											1		
	Victime majeure	Acc.											1		
	Sous-total									1			7		
Pornographie infantine	Détention	Acc.		2			2	2		2	1	1	1		
	Distribution	Acc.			1	2	3	1		6	2	1			
	Accès pornographie infantine via technologie	Acc.									1		1		
	Non spécifié	Acc.				1									
	Sous-total		2	1	2	6	3			8	4	2	2		
Pornographie		Acc.							1		1				
		Sous-total							1		1				
Incitation à la débauche	Victime mineure	Acc.		2	4	2		6	2		2				
		Tent.											1		
	Autre publicité pour débauche	Acc.			2		3	1			1				
	Non spécifié	Acc.						1							
	Sous-total		2	6	2	3	8	2			3		1		

Infr. contre les mœurs

			2000	2013	2014	2015	2016	2017	2018	2019	2020	2021	2022	2023
Exploitation de la débauche d'autrui	Victime mineure	Acc.		1	1									
	Victime majeure	Acc.				2	1							
		Sous-total		1	1	2	1							
Outrage public aux bonnes mœurs	Actions (exhibitionnisme, etc.)	Acc.	5	11	8	7		5	4	2	7	2	2	
	Ecrits, images, objets	Acc.	3				1	2	1		1	2	1	
	Exhibitionnisme (nvCPS)	Acc.											1	1
		Sous-total	8	11	8	7	1	7	5	2	8	4	4	1
Voyeurisme	Observation/enregistrement de nudité ou intimité	Acc.					1		1			2		
	Diffusion enregistrement nudité ou intimité	Acc.						2			2	1	1	
		Sous-total					1	2	1		2	3	1	
Voyeurisme direct (nvCPS)	Victime < 16a	Acc.											1	
		Sous-total											1	
Diffusion contenu sex. but méchant/lucrat. (nvCPS)	Victime < 16a	Acc.											1	
	Victime 16a - 18a	Acc.												1
	Victime majeure	Acc.											1	
		Sous-total											2	1
Avortement sans permission de la femme	Non spécifié	Acc.	1	1										
		Sous-total	1	1										
Grooming (contact par ICT avec mineur < 16 ans)		Acc.						1					1	
		Sous-total						1					1	
Grooming online - avec ICT (nvCPS)	Victime < 16a	Acc.												1
		Sous-total												1
Exploitation sexuelle mineurs-prostitution (nvCPS)	Incitation à la débauche/prostit. (nvCPS)	Acc.												1
		Sous-total												1
Images d'abus sexuels de mineurs (nvCPS)	Détention/acquisition images abus sexuels (nvCPS)	Acc.												2
		Sous-total												2
		Total	23	27	24	17	20	32	19	27	29	20	32	7

Infr. contre autres valeurs morales et sentiments

		2000	2013	2014	2015	2016	2017	2018	2019	2020	2021	2022	2023
Harcèlement	Acc.	11	45	23	39	44	40	30	31	47	37	46	10
	Tent.	1											
	Sous-total	12	45	23	39	44	40	30	31	47	37	46	10
Violation de sépulture	Acc.	4					1				1		
	Sous-total	4					1				1		
Violation du secret professionnel	Acc.				1		1			1			
	Sous-total				1		1			1			
Atteinte à l'honneur	Calomnie et diffamation	Acc.	3	5	3	10	3		10	6	6	5	3
	Déclaration calomnieuse	Acc.			1			2		2	1		
	Imputation calomnieuse	Acc.	1		2	2	4	1			1		
	Divulgence méchante	Acc.								1			
	Injures (Délit)	Acc.	1	1	4	3	3	2	3			2	1
Sous-total		5	6	10	15	10	5	13	6	9	9	4	1
Vie privée	Intrusion de nuit	Acc.	2										
	Violation de domicile par un particulier	Acc.	8	2	3	2	2	4	2	1	2	2	4
	Violation du secret des lettres	Acc.		1		1	1	1		1			
	Sous-total		10	3	3	3	3	5	3	1	3	2	4
Tapage nocturne	Acc.	20	9	9	1	1		1	2	1			
	Sous-total	20	9	9	1	1		1	2	1			
Violation de communication par particulier	Acc.					1			1				
	Sous-total					1			1				
Abus faiblesses de personnes	Acc.		1	1									3
	Sous-total		1	1									3
Vie privée mœurs: publication identité victime	Acc.								1				1
	Sous-total								1				1
Attirer ou utiliser mineur ou personne vulnérable	Acc.				1								
	Sous-total				1								
Occupation bien d'autrui (squatter)	Pénétrer / occuper / séjourner (bien non habité)	Acc.							1				
	Pénétrer / occuper / séjourner (bien habité)	Acc.								1	2		1
	Non spécifié	Acc.							1				
	Sous-total								2	1	2		1
Total		51	64	46	60	59	52	47	44	62	51	57	13

Infr. relative au statut juridique de l'enfant

			2000	2013	2014	2015	2016	2017	2018	2019	2020	2021	2022	2023
Non-représentation d'enfants	Par les parents	Acc.									1			
		Sous-total									1			
		Total									1			

Vol et extorsion

			2000	2013	2014	2015	2016	2017	2018	2019	2020	2021	2022	2023	
Vol avec circ. aggr.	Avec violence	Acc.	2	1	1	1	1	1	5	2	1	1	1	1	
		Tent.	1	4						1		1			
	Sans violence	Acc.	55	104	73	53	58	49	34	58	51	32	40	6	
		Tent.	33	46	37	27	26	29	15	13	20	13	16	5	
	Sous-total			91	155	111	81	85	79	54	74	72	47	57	12
	Vol sans circ. aggr.	Avec violence	Acc.	2	1	1	1	1	2	4	3	4	2	2	
Tent.											1				
Sans violence, Vol à la tire		Acc.	9	6	9	12	8	6	6	3	1		1		
		Acc.			2			1			1				
Sans violence, Vol d'usage		Acc.	7	4	1	11	8	12	9	2	2	7	7	1	
		Acc.	601	230	186	172	192	195	239	187	128	138	204	35	
Sans violence	Tent.	4	4	1	4	7	10	4	4	2	2	6			
	Sous-total		623	245	200	200	216	226	262	199	139	149	220	36	
Vol non spécifié		Acc.	47					1							
		Tent.	22												
	Sous-total		69					1							
Extorsion		Acc.		5	3	5	3	6	4	4	1	4	3	1	
		Tent.	1	2		2	1	1	2	3	1	3	5		
	Sous-total		1	7	3	7	4	7	6	7	2	7	8	1	
Total			784	407	314	288	305	313	322	280	213	203	285	49	

Fraude

		2000	2013	2014	2015	2016	2017	2018	2019	2020	2021	2022	2023
Blanchiment d'argent	Acc.		6		1		1			3	7	5	2
	Sous-total		6		1		1			3	7	5	2
Recel	Recel simple	Acc.	1		3		2				2	1	
	Recel qualifié	Acc.											
	Non spécifié	Acc.					1						
	Sous-total	8	1		3		3				2	1	
Grivèlerie	Carburant / lubrifiant	Acc.	1	2		1	1		1		1		
	Boissons et aliments	Acc.			1		2	1	3	2		1	
	Voiture de location	Acc.						2			1	1	
	Logements	Acc.	1										
	Sous-total	9	4	2	1	1	3	3	4	2	2	2	
Détournement et destruction frauduleuse	Cel frauduleux	Acc.	17	6	5	2	9	4	5	11	7	5	6
	D'argent, de papiers, etc.	Acc.				2	2						
	D'objets saisis	Acc.			1	1		2		1			
	Non spécifié	Acc.	1		2	5							
	Sous-total	18	6	8	7	12	6	7	11	8	5	6	4
Escroquerie	Fraude par internet	Acc.		15	13	16	29	22	42	36	41	50	27
		Tent.		1	2	3	2	7	3	2	3	2	3
	Escroquerie sans internet	Acc.		9	8	10	10	11	8	5	2	6	3
		Tent.		1	1		3	2	1	1	2		1
	Non spécifié	Acc.	11										
	Tent.	3											
	Sous-total	14	26	24	29	44	42	54	44	48	58	34	12
Tromperie	Marchandises vendues / travail fourni	Acc.	3										
	Sous-total	3											
Abus de confiance et infr. apparentées	Abus de confiance	Acc.	18	10	15	18	12	11	8	9	6	13	10
	Abus des faiblesses	Acc.	1			1		3	2				2
	Sous-total	19	10	15	19	12	11	11	11	6	13	12	
Abus de biens sociaux	Par des sociétés	Acc.							1				
	Sous-total								1				
Infr. liées à l'insolvabilité	Par des tiers	Acc.						1					
	Par le débiteur	Acc.										1	
	Non spécifié	Acc.		1		2	1			2			
	Sous-total		1		2	1		1		2		1	
Chèques sans provision		Acc.	4										
	Sous-total	4											
	Total	75	54	49	62	70	66	76	71	69	87	61	18

Dégradation de la propriété

			2000	2013	2014	2015	2016	2017	2018	2019	2020	2021	2022	2023	
Incendie volontaire	Dans lieu habité (de jour)	Acc.		1		2		1			1		2		
		Tent.											1	1	
	Dans lieu habité (de nuit)	Acc.	2		2		1	1			2	2	2	3	
		Tent.												1	
	Dans lieu habité (moment indéterminé)	Acc.													1
	Dans un autre lieu (de jour)	Acc.	5			2				2	2			1	1
		Tent.													
	Dans un autre lieu (de nuit)	Acc.			2		1				1	2		3	3
		Tent.	1											1	
Dans un autre lieu (moment indéterminé)	Acc.	1		1		1					1		1		
	Tent.														
Non spécifié	Acc.	3													
	Tent.	1													
		Sous-total	13	4	2	6	1	2	2	5	6	3	13	5	
Incendie involontaire			Acc.	23	25	17	11	13	9	10	6	5	6	6	
			Sous-total	23	25	17	11	13	9	10	6	5	6	6	
Destruction, dénaturation, dégradation	Avec circ. aggr.	Acc.	1			1							1	2	
	Destruction de biens agricoles	Acc.	1					1		1			1		
	Non spécifié	Acc.	33												
		Sous-total	35			1		1		1		2	2		
Vandalisme	Sur véhicules	Acc.	46	52	68	69	55	53	45	53	31	37	34	9	
	Sur autres biens mobiliers	Acc.	81	8	12	8	13	13	12	13	5	11	15	2	
		Tent.	1												
	Graffitis	Acc.	1	7	1	1		2	2				1	1	
	Autres détériorations sur biens immobiliers	Acc.	28	51	28	34	42	29	36	33	21	36	36	5	
Dégradation de clôture	Acc.		5	4	6	2		3	2	1		1			
		Sous-total	157	123	113	118	112	97	98	101	58	85	87	16	
			Total	228	152	132	136	126	109	110	113	69	108	21	

Infr. contre la Sécurité de l'Etat

			2000	2013	2014	2015	2016	2017	2018	2019	2020	2021	2022	2023
Sûreté extérieure de l'Etat	Tent.							1						
	Sous-total							1						
	Total							1						

Infr. contre la sécurité publique

			2000	2013	2014	2015	2016	2017	2018	2019	2020	2021	2022	2023
Organisation criminelle	Acc.				1								1	
	Sous-total				1								1	
Association de malfaiteurs	Acc.			1	5	2	4	4	2	5	3	3	3	
	Sous-total			1	5	2	4	4	2	5	3	3	3	
Evasion de prisonniers	Non-respect surveillance électronique	Acc.			3	1	2				1	1	2	
	Non spécifié	Acc.					1							
	Sous-total				3	1	3				1	1	2	
Menaces	Menace d'attentat	Acc.		1							1	1	1	
	Verbales	Acc.	23	16	17	9	12	17	12	7	10	15	11	4
	Ecrites	Acc.	4	7	9	8	11	17	14	8	4	4	10	2
	Par gestes, emblèmes	Acc.	4	5	8	3	9	1	10	3	4	7	5	3
	Alerte à la bombe	Acc.		1		1								
	Non spécifié	Acc.	5											
	Sous-total		36	30	34	21	32	35	36	18	19	27	27	9
	Total		36	31	43	24	39	39	38	23	23	31	33	9

Infr. contre l'autorité publique

		2000	2013	2014	2015	2016	2017	2018	2019	2020	2021	2022	2023
Violence c/ personnes investies autorité publique	Acc.			1	1	1		1					
	Sous-total			1	1	1		1					
Rébellion	Rébellion armée	Acc.		1							1		
	Rébellion non armée	Acc.	5	3	6	10	4	9	18	2	4	8	5
	Non spécifié	Acc.											
	Sous-total	4	5	4	6	10	4	9	18	2	5	8	5
Outrages	Acc.	4	1	1	1	1						1	
	Sous-total	4	1	1	1	1						1	
	Total	8	6	6	8	12	4	10	18	2	5	9	5

Infr. contre la foi publique

			2000	2013	2014	2015	2016	2017	2018	2019	2020	2021	2022	2023
Faux en écritures	Faux en écritures	Acc.	10	2	8	2	7	9	6	7	7	7	1	
		Tent.		1										
	Usage de faux en écrit. et écrit. falsifiées	Acc.	2	4	2	1	2		2	1		3		
		Sous-total	12	7	10	3	9	9	8	8	7	10	1	
Usurpation	De fonctions	Acc.		1	2	1		1		2	4	1		
	De nom	Acc.	1	2	5	5	4	12	12	6	9	4	3	
		Sous-total	1	3	7	6	4	13	12	8	13	5	3	
Contrefaçon / falsification	Contrefaçon	Acc.		4		2	8		1	1			1	
	Falsification	Acc.	1			1		1			1	2		
	Non spécifié	Acc.	1											
		Sous-total	2	4		3	8	1	1	1	1	2	1	
Fausses monnaies	Emission	Acc.	2		2	6	2	1	2	1	1		4	
		Tent.				1								
	Non spécifié	Acc.	1											
	Autres	Acc.									1			
		Sous-total	3		2	7	2	1	2	1	2		4	
Faux en justice	Fausses déclarations	Acc.						1	1				1	
		Sous-total						1	1				1	
		Total	18	14	19	19	23	25	24	18	23	18	9	



Torhout

Infraction Code pénal

Infr. contre la famille

		2000	2013	2014	2015	2016	2017	2018	2019	2020	2021	2022	2023
Abandon de famille	Acc.	1		1									
	Sous-total	1		1									
Refus du droit aux relations personnelles	Acc.	71	11	45	14	18	16	9	12	23	21	15	12
	Sous-total	71	11	45	14	18	16	9	12	23	21	15	12
Non-acquittement pension alimentaire	Acc.	10	2	1	5				1	2		5	1
	Sous-total	10	2	1	5				1	2		5	1
	Total	82	13	47	19	18	16	9	13	25	21	20	13

Criminalité informatique

		2000	2013	2014	2015	2016	2017	2018	2019	2020	2021	2022	2023
Hacking	Acc.		7	6	11	4	4	9	12	16	7	12	
	Tent.								2				
	Sous-total		7	6	11	4	4	9	14	16	7	12	
Faux en informatique	Acc.		3	5	2	2	9	5	4	11	2	8	
	Sous-total		3	5	2	2	9	5	4	11	2	8	
Fraude informatique	Acc.		22	9	10	13	8	16	26	60	73	67	14
	Tent.			1		1		1	1	5	1		1
	Sous-total		22	10	10	14	8	17	27	65	74	67	15
Sabotage	Acc.		5	5	5	2		3	8				
	Tent.								2				
	Sous-total		5	5	5	2		3	10				
	Total		37	26	28	22	21	34	55	92	83	87	15



Exercice illégal de l'autorité publique

		2000	2013	2014	2015	2016	2017	2018	2019	2020	2021	2022	2023
Usurpation de pouvoir	Acc.											1	
	Sous-total											1	
Violation de domicile par fonctionnaire public	Acc.	1											
	Sous-total	1											
	Total	1										1	

Marchand de sommeil

		2000	2013	2014	2015	2016	2017	2018	2019	2020	2021	2022	2023
Sans circ. aggr.	Acc.			1	1						1		
	Sous-total			1	1						1		
Non spécifié	Acc.		1										
	Sous-total		1										
	Total		1	1	1						1		

Exploitation de la mendicité

		2000	2013	2014	2015	2016	2017	2018	2019	2020	2021	2022	2023
Exploitation de la mendicité d'autrui	Acc.					1							
	Sous-total					1							
	Total					1							

Traite des êtres humains

		2000	2013	2014	2015	2016	2017	2018	2019	2020	2021	2022	2023
Exploitation économique	Acc.								1				
	Sous-total								1				
	Total								1				



Contravention Code pénal

		2000	2013	2014	2015	2016	2017	2018	2019	2020	2021	2022	2023
Injures (Contravention)	Acc.	8											
	Sous-total	8											
Destruction d'animaux (Contravention)	Acc.	1											
	Sous-total	1											
Autres contraventions CP	Acc.	12					1						
	Sous-total	12					1						
Total		21					1						

STATISTIQUES POLICIERES DE CRIMINALITE

LIEU DE PERPETRATION: COMMUNE

Torhout

***ANNEXE II: DETAIL PAR CATEGORIE DE DELIT
LOIS SPECIALES***



Torhout

Infraction Lois spéciales

Drogues

			2000	2013	2014	2015	2016	2017	2018	2019	2020	2021	2022	2023
Détention		Acc.	29	37	40	67	25	57	57	27	45	48	56	11
		Sous-total	29	37	40	67	25	57	57	27	45	48	56	11
Usage	Usage en groupe	Acc.	8											
	Usage individuel	Acc.	41											
	Faciliter l'usage	Acc.	1	3		1	1		2			1	1	
	Incitation à l'usage	Acc.				1								
	Désordre, scandale ou danger dans un espace public	Acc.					1	1			4	3	4	
		Sous-total	50	3		2	1	1	3		4	4	5	
Importation et exportation		Acc.	7	4	4	2	2	1	1	1	2	1	2	
		Sous-total	7	4	4	2	2	1	1	1	2	1	2	
Fabrication		Acc.		6		1	5		1	1	4	3		
		Sous-total		6		1	5		1	1	4	3		
Commerce		Acc.	26	10	10	14	15	7	16	16	12	9	8	2
		Sous-total	26	10	10	14	15	7	16	16	12	9	8	2
Autres		Acc.	1		1			2	3		1			
		Sous-total	1		1			2	3		1			
		Total	113	60	55	86	48	68	81	45	68	65	71	13



Législation sur les étrangers

		2000	2013	2014	2015	2016	2017	2018	2019	2020	2021	2022	2023	
Transmigration illégale	Mariages simulés/blancs sans récompense/contrainte	Acc.	8	4	7	5	1	2	4	1	1		3	
		Tent.											1	
	Cohab. légale de complais. sans récompense/contr.	Acc.							1			2		
		Tent.										1		
	Accès au territoire	Acc.	8	3	2	3	1		6	5	4	7	1	
	Séjour	Acc.	3	5	4	3	3	3	6	6	2	5	2	3
	Éloignement	Acc.		1										
	Pas de port de documents d'identité ou de voyage	Acc.							1					
	Inscription au registre des étrangers	Acc.								2	21	3		
	Sous-total		11	18	10	13	9	4	9	17	10	31	15	8
Trafic d'êtres humains		Acc.									1	1		
	Sous-total										1	1		
Aide au séjour illégal		Acc.									1			
	Sous-total										1			
Non spécifié		Acc.	3		1									
	Sous-total		3		1									
	Total		11	21	10	14	9	4	9	17	10	33	16	8



Environnement

			2000	2013	2014	2015	2016	2017	2018	2019	2020	2021	2022	2023
Déchets	Déchets par professionnel	Acc.				4	1		1	1		1	2	1
	Déchets par particulier	Acc.		6	7	8	13	19	27	7	8	7	4	
	Déchets par personne indéterminée	Acc.	7											
	Déchets: permis/autorisation	Acc.				1								
	Non spécifié	Acc.	6											
	Sous-total		13	6	7	12	15	19	28	8	8	8	6	1
Nucléaire	Non-prolifération	Acc.					1							
	Sous-total						1							
Autres que déchets	Urbanisme	Acc.	16	4	5	4	2	4	7	4	4	5	4	2
	Permis d'environnement	Acc.							1	2		1	1	
	Bruit	Acc.	3						1					
	Pollution de l'eau	Acc.	3				1		2			1	1	
	Pollution de l'air	Acc.	1					1						
	Pollution du sol	Acc.						1						
	Autres nuisances en matière d'environnement	Acc.	7		1	3								
	Sous-total		30	4	6	7	3	6	11	6	4	7	6	2
Biodiversité / Faune et flore	Bien-être animal	Acc.	2	1	3	2		1	3	5	1			
	Protection de la nature	Acc.				1								
	Destruction d'animaux	Acc.								1		1		
	Sous-total		2	1	3	3		1	3	6	1	1		
Non spécifié		Acc.	1											
	Sous-total		1											
	Total		46	11	16	22	19	26	42	20	13	16	12	3



Armes et explosifs

			2000	2013	2014	2015	2016	2017	2018	2019	2020	2021	2022	2023
Détention illégale	Arme à feu	Acc.		7	12	4	6	1	2	2	4	2	3	
	Arme blanche ou non à feu	Acc.		3	5	3	6	6	5	2	5	7	5	1
	Munition	Acc.		1	1	1	1	1					1	
	Pièces/accessoires	Acc.										1		
	Non spécifié	Acc.	3	1						1				
	Sous-total		3	12	18	8	13	8	7	5	9	10	9	1
Port / transport illégal	Arme à feu	Acc.					1		1	1			1	
	Arme blanche ou non à feu	Acc.		3	4	2	3	6	3	5	7	12	14	
	Munition	Acc.				1								
	Non spécifié	Acc.	7											
	Sous-total		7	3	4	2	5	6	4	6	7	12	15	
Explosifs		Acc.	1											
	Sous-total		1											
Autre	Non spécifié	Acc.	3											
	Sous-total		3											
	Total		14	15	22	10	18	14	11	11	16	22	24	1



Protection de la personne

			2000	2013	2014	2015	2016	2017	2018	2019	2020	2021	2022	2023
Discrimination	Racisme et xénophobie	Acc.			1						3	2	1	
	Fondée sur son orientation sexuelle (homophobie)	Acc.			1							1		
	Autre discrimination	Acc.											1	
		Sous-total			2							3	3	2
Droits d'auteur		Acc.						1						
		Sous-total						1						
Protection de la vie privée		Acc.	3				1			1		1		
		Sous-total	3				1			1		1		
Caméras de surveillance		Acc.						1				1		1
		Tent.											1	
		Sous-total						1				1	1	1
Droit à l'image		Acc.		1									1	1
		Sous-total		1									1	1
Autres		Acc.	4											
		Sous-total	4											
			Total	7	3		1	2		1	3	5	4	2



Torhout

Infraction Lois spéciales

Hormones et dopage

		2000	2013	2014	2015	2016	2017	2018	2019	2020	2021	2022	2023
Détention	Acc.			1	1	1			1				
	Sous-total:			1	1	1			1				
Non spécifié	Acc.							1					
	Sous-total:							1					
	Total:			1	1	1		1	1				

Sécurité privée

		2000	2013	2014	2015	2016	2017	2018	2019	2020	2021	2022	2023
Entreprises de gardiennage / de sécurité	Acc.		1	2				2	4			2	
	Sous-total:		1	2				2	4			2	
	Total:		1	2				2	4			2	

Protection de la jeunesse

		2000	2013	2014	2015	2016	2017	2018	2019	2020	2021	2022	2023
Législation sur l'obligation scolaire	Acc.	1	4	3	6	7	5	6	2	1		2	1
	Sous-total:	1	4	3	6	7	5	6	2	1		2	1
Législation sur la protection de la jeunesse	Acc.	6	14	18	8	18	25	34	31	40	35	44	15
	Sous-total:	6	14	18	8	18	25	34	31	40	35	44	15
	Total:	7	18	21	14	25	30	40	33	41	35	46	16



Code pénal social

		2000	2013	2014	2015	2016	2017	2018	2019	2020	2021	2022	2023
Harcèlement au travail	Acc.						1	2	1		1		
	Sous-total:						1	2	1		1		
Rémunération et autres avantages patrimoniaux	Acc.			1									
	Sous-total:			1									
Fraude sociale aux cotisations (travail au noir)	Acc.		1	3	1		1				1		
	Sous-total:		1	3	1		1				1		
Documents sociaux	Acc.				1								
	Sous-total:				1								
Infr. contre foi publique en droit pénal social	Acc.			1		1	3	1		1			
	Sous-total:			1		1	3	1		1			
Escroquerie en droit pénal social	Acc.		5	2	3	3	2	4			2		
	Sous-total:		5	2	3	3	2	4			2		
Autres	Acc.		2										
	Sous-total:		2										
	Total:		8	7	5	4	7	7	1	1	4		

Ivresse et alcool

		2000	2013	2014	2015	2016	2017	2018	2019	2020	2021	2022	2023
Ivresse publique	Acc.	19	71	89	69	65	48	30	52	25	44	43	6
	Sous-total:	19	71	89	69	65	48	30	52	25	44	43	6
	Total:	19	71	89	69	65	48	30	52	25	44	43	6

Registre de population

		2000	2013	2014	2015	2016	2017	2018	2019	2020	2021	2022	2023
	Acc.	5	47	60	50	34	44	47	51	71	30	4	6
	Sous-total:	5	47	60	50	34	44	47	51	71	30	4	6
	Total:	5	47	60	50	34	44	47	51	71	30	4	6



Carte d'identité

		2000	2013	2014	2015	2016	2017	2018	2019	2020	2021	2022	2023
Pas en possession	Acc.	1					1			1			
	Sous-total:	1					1			1			
Refus de présentation	Acc.		1										
	Sous-total:		1										
Non spécifié	Acc.							1					
	Sous-total:							1					
	Total:	1	1				1	1		1			

Santé publique

		2000	2013	2014	2015	2016	2017	2018	2019	2020	2021	2022	2023
Politique de la santé	Acc.									1			
	Sous-total:									1			
Interdiction de fumer	Acc.			1	1				1			1	
	Sous-total:			1	1				1			1	
Denrées alimentaires	Acc.			2						2			
	Sous-total:			2						2			
Refus ou négligence respect mesures	Acc.									126	53	4	
	Sous-total:									126	53	4	
Autres	Acc.	1						2		20	1		
	Sous-total:	1						2		20	1		
	Total:	1		3	1			2	1	149	54	5	



Travail

		2000	2013	2014	2015	2016	2017	2018	2019	2020	2021	2022	2023
Règlement général protection du travail	Acc.									1		1	
	Sous-total:									1		1	
Commerce ambulant	Acc.		1		3	2	1	1		3			
	Tent.				1								
	Sous-total:		1		4	2	1	1		3			
Infractions mesure interdiction professionnelle	Acc.						1					1	
	Sous-total:						1					1	
Fraude sociale aux cotisations (travail au noir)	Acc.											2	
	Sous-total:											2	
Travailleurs étrangers	Acc.		2				1						
	Sous-total:		2				1						
Non spécifié	Acc.									1			
	Sous-total:									1			
	Total:		3		4	2	3	1		5		4	

Protection des revenus publics

		2000	2013	2014	2015	2016	2017	2018	2019	2020	2021	2022	2023
Douane et accises	Acc.	1											
	Sous-total:	1											
Taxe de circulation / TMC	Acc.		1	3	2	3	10	6	2				
	Sous-total:		1	3	2	3	10	6	2				
Fraude sociale aux allocations	Acc.											1	
	Sous-total:											1	
Fraude fiscale - impôts sur le revenu	Acc.					1							
	Sous-total:					1							
Non spécifié	Acc.		6		1								1
	Sous-total:		6		1								1
	Total:	1	7	3	3	4	10	6	2			1	1



Législation économique

		2000	2013	2014	2015	2016	2017	2018	2019	2020	2021	2022	2023
Sociétés	Acc.		1				1	1				2	
	Sous-total:		1				1	1				2	
Contrefaçon de droits de propriété intellectuelle	Acc.						1						
	Sous-total:						1						
Autres	Acc.											1	1
	Sous-total:											1	1
	Total:		1				2	1				3	1

Pratiques commerciales

		2000	2013	2014	2015	2016	2017	2018	2019	2020	2021	2022	2023
Pratiques du marché et protection du consommateur	Acc.			1			1						
	Sous-total:			1			1						
Registre de commerce	Acc.							3					
	Sous-total:							3					
	Total:			1			1	3					



Autres lois spéciales

		2000	2013	2014	2015	2016	2017	2018	2019	2020	2021	2022	2023
Transport	Acc.					1	1		1				
	Sous-total:					1	1		1				
Loteries et jeux de hasard	Acc.						1						
	Sous-total:						1						
Dégradation involontaire câbles télécommunication	Acc.				2	2	2	6			3	4	1
	Sous-total:				2	2	2	6			3	4	1
Infractions Loi police chemins de fer	Acc.			2	1		1		1	2	1	8	
	Sous-total:			2	1		1		1	2	1	8	
Moyens de communications électroniques	Acc.											1	
	Sous-total:											1	
Autres	Acc.	1		1									
	Sous-total:	1		1									
	Total:	1		3	3	3	5	6	2	2	4	13	1

STATISTIQUES POLICIERES DE CRIMINALITE

LIEU DE PERPETRATION: COMMUNE

Torhout

***ANNEXE III: DETAIL
FIGURES CRIMINELLES / PHENOMENES***



Torhout

FC Vol moyen de transport

		2000	2013	2014	2015	2016	2017	2018	2019	2020	2021	2022	2023
Vol de voiture	Acc.	12	4	4	1	6	6	2	4		1	3	
	Tent.	5	3				2		1		1	1	
	Total	17	7	4	1	6	8	2	5		2	4	
Vol de moto	Acc.		2		1	1			1	1			
	Total		2		1	1			1	1			
Carjacking	Acc.					1			1				
	Total					1			1				
Homejacking	Tent.										1		
	Total										1		
Vol dans les garages	Acc.	1	2			1	2		1				
	Total	1	2			1	2		1				
Vol de vélomoteur	Acc.	45	5	7		4	6	3	3	4	3	2	
	Tent.					1					1		
	Total	45	5	7		5	6	3	3	4	4	2	
Vol de vélo	Acc.	335	71	64	64	67	58	98	79	42	31	69	11
	Tent.		1			2	6	1					
	Total	335	72	64	64	69	64	99	79	42	31	69	11



FC Cambriolage

		2000	2013	2014	2015	2016	2017	2018	2019	2020	2021	2022	2023
Cambriolage dans habitation	Acc.	32	23	30	17	16	23	15	12	24	11	16	2
	Tent.	32	25	27	7	14	12	7	7	13	8	10	4
	Total	64	48	57	24	30	35	22	19	37	19	26	6
Cambriolage ds entreprise ou commerce	Acc.	24	30	16	9	8	8	5	10	4	3	5	3
	Tent.	5	11	2	6	6	5	2	2		2	3	
	Total	29	41	18	15	14	13	7	12	4	5	8	3
Cambriolage ds service public ou bâtiment administ	Acc.	7	10	9	3	3	4	1	4	2	2	2	1
	Tent.	2	5	2	2	1	1	2		1	1	1	
	Total	9	15	11	5	4	5	3	4	3	3	3	1
Cambriolage dans bâtiment (total)	Acc.	63	63	55	29	27	35	21	26	30	16	23	6
	Tent.	39	41	31	15	21	18	11	9	14	11	14	4
	Total	102	104	86	44	48	53	32	35	44	27	37	10

FC Vol autre

		2000	2013	2014	2015	2016	2017	2018	2019	2020	2021	2022	2023
Vol à main armée	Acc.	1	1	2	2	1		1	1		1		
	Tent.	1	1					1			1		
	Total	2	2	2	2	1		2	1		2		
Vol avec violence sans arme	Acc.	6	4	2	2	5	8	12	6	5	6	7	2
	Tent.	1	3		2	2	1	2	4	2	3	5	
	Total	7	7	2	4	7	9	14	10	7	9	12	2
Vol dans ou sur un véhicule	Acc.	28	34	10	23	24	19	18	18	23	19	12	1
	Tent.	4	6		4	1	4	3	3	5	1	1	
	Total	32	40	10	27	25	23	21	21	28	20	13	1
Vol d'armes et explosifs	Acc.	2		1	1	5	3					1	
	Tent.							1					
	Total	2		1	1	5	3	1				1	



FC Vol autre

		2000	2013	2014	2015	2016	2017	2018	2019	2020	2021	2022	2023
Arrachage de sac à main	Acc.					1							
	Total					1							
Vol à l'arraché	Acc.	1	1	1		1	1	11	2	2		4	
	Total	1	1	1		1	1	11	2	2		4	
Vol à la tire	Acc.	22	7	9	12	8	7	8	3	1		1	
	Total	22	7	9	12	8	7	8	3	1		1	
Vol à l'étalage	Acc.	22	25	26	17	21	36	38	37	17	29	42	12
	Tent.	4						1		2		3	
	Total	26	25	26	17	21	36	39	37	19	29	45	12
Vol par ruse	Acc.	4	6	3	3	2	3	5	2	3	1	2	
	Tent.	1	1								1		
	Total	5	7	3	3	2	3	5	2	3	2	2	
Vol de métaux	Acc.		5	1	2		2	2	1	2	1	3	
	Total		5	1	2		2	2	1	2	1	3	
Vol sur les chantiers	Acc.	3	6	1	1	4	6	1	2	3	3	2	
	Total	3	6	1	1	4	6	1	2	3	3	2	
Vol d'animaux	Acc.	1	7	1	4	3	1	3	1		2	1	
	Tent.						1						
	Total	1	7	1	4	3	2	3	1		2	1	
Vol de cargaison	Acc.		1	1							1		
	Total		1	1							1		



Criminalité ICT

		2000	2013	2014	2015	2016	2017	2018	2019	2020	2021	2022	2023
Fraude de cartes de paiements	Acc.	6	8	2	2	4	1	5	2	5	1	1	
	Tent.			1		1		1					
	Total	6	8	3	2	5	1	6	2	5	1	1	
Phishing	Acc.		1				4	1	2	32	54	32	2
	Tent.									5	1		
	Total		1				4	1	2	37	55	32	2
Shouldersurfing	Acc.		3				1	1					
	Tent.												
	Total		3				1	1					
Skimming	Acc.		1		1		1			1			
	Tent.												
	Total		1		1		1			1			

FC Autre

		2000	2013	2014	2015	2016	2017	2018	2019	2020	2021	2022	2023
Violence contre les métiers d'intérêt général	Acc.	3	3	5	5	2		5	4	1	3	4	2
	Tent.												
	Total	3	3	5	5	2		5	4	1	3	4	2
Viol collectif	Acc.				1								
	Tent.												
	Total				1								
Graffiti	Acc.	1	7	1	1		2	2			1	1	
	Tent.												
	Total	1	7	1	1		2	2			1	1	
Dégradation de voiture	Acc.	23	50	65	69	51	47	40	48	27	31	29	10
	Tent.												
	Total	23	50	65	69	51	47	40	48	27	31	29	10
Rixe au couteau	Acc.			1			1		3		1	2	
	Tent.	1				1		1	1				
	Total	1		1		1	1	1	4		1	2	



PH Violence intrafamiliale (VIF)

		2000	2013	2014	2015	2016	2017	2018	2019	2020	2021	2022	2023
VIF: physique, dans le couple	Acc.	10	15	19	16	30	24	23	24	22	25	28	1
	Tent.								1			1	
	Total	10	15	19	16	30	24	23	25	22	25	29	1
VIF: physique, envers des descendants	Acc.	1	3	4	1	1	1	2	3	3	5	3	1
	Tent.								1			1	
	Total	1	3	4	1	1	1	2	4	3	5	4	1
VIF: physique, envers d'autres membres	Acc.	15	2	5	3	10	4	3	8	3	3	5	1
	Tent.			1									
	Total	15	2	6	3	10	4	3	8	3	3	5	1
VIF: sexuelle, dans le couple	Acc.								2			1	
	Total								2			1	
VIF: sexuelle, envers des descendants	Acc.		1	2	1	1	3	2	1	1		1	
	Total		1	2	1	1	3	2	1	1		1	
VIF: psychique, dans le couple	Acc.	71	15	46	16	24	25	14	16	27	23	24	12
	Total	71	15	46	16	24	25	14	16	27	23	24	12
VIF: psychique, envers des descendants	Acc.					1	3	1				4	2
	Total					1	3	1				4	2
VIF: psychique, envers d'autres membres	Acc.				1		1		2	1	1	2	2
	Total				1		1		2	1	1	2	2
VIF: économique, dans le couple	Acc.		1	1		2	1	1	1	5		4	
	Total		1	1		2	1	1	1	5		4	
VIF: économique, envers des descendants	Acc.	1					1						
	Total	1					1						
VIF: économique, envers d'autres membres	Acc.	11	2	3	7				1	3	2	7	1
	Total	11	2	3	7				1	3	2	7	1



PH Hormones et dopage

		2000	2013	2014	2015	2016	2017	2018	2019	2020	2021	2022	2023
Dopage humain	Acc.		1	1	1	1	1		1				
	Total		1	1	1	1	1		1				
Engraissement illégal	Acc.		1					1					
	Total		1					1					

PH Drogues

		2000	2013	2014	2015	2016	2017	2018	2019	2020	2021	2022	2023
Vente de cocaïne	Acc.		3			2	2	2	2	6	2		
	Total		3			2	2	2	2	6	2		
Import-export de cocaïne	Acc.							1					
	Total							1					
Production de drogues synthétiques	Acc.								1		2		
	Total								1		2		
Import-export de drogues synthétiques	Acc.			2									
	Total			2									
Vente de drogues synthétiques	Acc.		1	1	2	4	1	10	5	5	2	3	1
	Total		1	1	2	4	1	10	5	5	2	3	1
Production de cannabis (culture)	Acc.		2		1			1	1				
	Total		2		1			1	1				
Vente de cannabis en grande quantité	Acc.				1	1				2			
	Total				1	1				2			
Import-export d'héroïne	Acc.			1									
	Total			1									
Vente-traffic d'héroïne	Acc.		1			1			2				
	Total		1			1			2				



PH Traite des êtres humains

		2000	2013	2014	2015	2016	2017	2018	2019	2020	2021	2022	2023
TEH - exploitation économique	Acc.								1				
	Total								1				
TEH - exploitation sexuelle	Acc.		1	1	2	1							1
	Total		1	1	2	1							1

PH Violence dans l'espace public

		2000	2013	2014	2015	2016	2017	2018	2019	2020	2021	2022	2023
Violence physique (transport public)	Acc.	3	2	3	1	2	6	3	5	3	4	5	3
	Total	3	2	3	1	2	6	3	5	3	4	5	3
Violence physique (voie publique)	Acc.	29	20	25	27	29	28	18	24	17	13	30	4
	Tent.	1			1				2				
	Total	30	20	25	28	29	28	18	26	17	13	30	4
Violence physique (autre endroit public)	Acc.		2		1	2		1	2	1	3	1	
	Total		2		1	2		1	2	1	3	1	
Violence physique (endroit accessible au public)	Acc.	48	25	25	20	26	26	29	33	12	9	17	6
	Tent.							1					
	Total	48	25	25	20	26	26	30	33	12	9	17	6
Violence sexuelle (transport public)	Acc.						1	1			3	2	
	Tent.							1					
	Total						1	2			3	2	
Violence sexuelle (voie publique)	Acc.	8	5	3	2	2	1	3	2	4	1	3	2
	Tent.	1	1										
	Total	9	6	3	2	2	1	3	2	4	1	3	2
Violence sexuelle (autre endroit public)	Acc.	3	2	2	1		2	1	1	2	1		
	Total	3	2	2	1		2	1	1	2	1		
Violence sexuelle (endroit accessible au public)	Acc.	1	4	6	1	1	1	5	3		2	2	
	Total	1	4	6	1	1	1	5	3		2	2	



PH Violence dans l'espace public

		2000	2013	2014	2015	2016	2017	2018	2019	2020	2021	2022	2023
Violence psychique (transport public)	Acc.		1	2	1		1	1	1	1	2	1	1
	Total		1	2	1		1	1	1	1	2	1	1
Violence psychique (voie publique)	Acc.	12	15	14	19	15	9	8	5	8	13	7	2
	Total	12	15	14	19	15	9	8	5	8	13	7	2
Violence psychique (autre endroit public)	Acc.	1		1	2	1	1	2	2	4	3	1	
	Total	1		1	2	1	1	2	2	4	3	1	
Violence psychique (endroit accessible au public)	Acc.	12	3	4	9	6	7	8	7	9	5	10	1
	Total	12	3	4	9	6	7	8	7	9	5	10	1
Vol à main armée (voie publique)	Acc.		1	2									
	Total		1	2									
Vol à main armée (endroit accessible au public)	Acc.	1							1				
	Tent.	1	1										
	Total	2	1						1				
Vol avec violence sans arme (transport public)	Acc.	1					1			1	1		
	Total	1					1			1	1		
Vol avec violence sans arme (voie publique)	Acc.	2	1			1	1	3			2	2	
	Total	2	1			1	1	3			2	2	
Vol avec violence sans arme (autre endroit public)	Acc.							1					
	Tent.								1				
	Total							1	1				
Vol avec violence sans arme (endr. acces. au pub.)	Acc.	3		1			3	2	3	4	1		1
	Tent.									2			
	Total	3		1			3	2	3	6	1		1



PH Autre

		2000	2013	2014	2015	2016	2017	2018	2019	2020	2021	2022	2023
Terrorisme, extrémisme et radicalisme	Acc.		1						1				
	Tent.						1						
	Total		1				1		1				
Cyberharcèlement	Acc.		27	25	25	29	28	28	21	30	21	28	12
	Total		27	25	25	29	28	28	21	30	21	28	12
Fraude à l'identité	Acc.	2	4	8	6	6	21	32	26	17	12	8	2
	Tent.					1	3	2	1			1	
	Total	2	4	8	6	7	24	34	27	17	12	9	2

STATISTIQUES POLICIERES DE CRIMINALITE

LIEU DE PERPETRATION: COMMUNE

Torhout

***ANNEXE IV: FAITS ENREGISTRES
NON CRIMINELS***



Torhout

Faits non criminels

Maladies / Décès / Disparition

	2000	2013	2014	2015	2016	2017	2018	2019	2020	2021	2022	2023
Suicide	9	7	7	14	6	1	7	4	3	3	7	
Personne malade	5	7	19	13	7	15	13	11	15	6	6	3
Décès suspect		1	2	2	2	3	1	2	3	1		1
Décès naturel	3	1	1	2								
Disparition (personne disparue)	8	10	12	7	12	13	11	15	8	9	17	3
Accident (sauf roulage)	15	3	3	4	4	1		2	2	3		1
Autres	1											
Total	41	29	44	42	31	33	32	34	31	22	30	8

Appels

	2000	2013	2014	2015	2016	2017	2018	2019	2020	2021	2022	2023
Alarme	11											
Appels	8		1		1		1					
Total	19		1		1		1					

Problèmes sociaux

	2000	2013	2014	2015	2016	2017	2018	2019	2020	2021	2022	2023
Différends familiaux	73	25	26	15	10	18	9	5	11	3	5	
Différend (pas de coups)	49	6	5	9	4	3	4	3	2	2	1	
Affaire civile	6	6	4	1	1	4	2	1	1		4	1
Protection de la jeunesse	14	22	17	15	29	13	44	45	36	46	133	24
Autres	17	4	2	5	4	9	4	8	8	9	11	
Total	159	63	54	45	48	47	63	62	58	60	154	25



Catastrophes

	2000	2013	2014	2015	2016	2017	2018	2019	2020	2021	2022	2023
Dégâts tempête	1	1		1			2	1	1		2	
Total	1	1		1			2	1	1		2	

Ordre public

	2000	2013	2014	2015	2016	2017	2018	2019	2020	2021	2022	2023
Troubles		9	11	5	10	3	6	11	5	6	7	
Autres	2									1		
Total	2	9	11	5	10	3	6	11	5	7	7	

Agissements suspects

	2000	2013	2014	2015	2016	2017	2018	2019	2020	2021	2022	2023
	18	39	26	28	13	13	10	10	14	5	3	2
Total	18	39	26	28	13	13	10	10	14	5	3	2

Objets trouvés

	2000	2013	2014	2015	2016	2017	2018	2019	2020	2021	2022	2023
	89	20	4	3	3	1		1	2			
Total	89	20	4	3	3	1		1	2			

Objets perdus

	2000	2013	2014	2015	2016	2017	2018	2019	2020	2021	2022	2023
	307	505	509	536	474	482	419	348	337	301	371	88
Total	307	505	509	536	474	482	419	348	337	301	371	88



Autres non-infractions

	2000	2013	2014	2015	2016	2017	2018	2019	2020	2021	2022	2023
Ordonnance de capture		1		1					1	1		
Non-respect des conditions		6	1	6	4	1	5	6	5	1	2	
Procès-verbal d'information	16	43	41	40	14	11	9	10	10	6	7	2
Notification		24	6	11	10	7	5	11	7	10	16	5
Dégradation involontaire câbles (non-télécom)		4	5	4	7	2	2		2	1	1	
Comportement lié à une radicalisation violente								1				
Demande signalement surveillance électronique										7	10	5
Fonction de contrôle armes								1	1	1		
Autres non infractions	9											
Total	25	78	53	62	35	21	21	29	26	27	36	12