

STATISTIQUES POLICIERES DE CRIMINALITE

LIEU DE PERPETRATION: COMMUNE

Tielt

2000 - Trimestre 1 2023

Police fédérale - DGRIDRIIBIPOL

STATISTIQUES POLICIERES DE CRIMINALITE

LIEU DE PERPETRATION: COMMUNE

Tielt

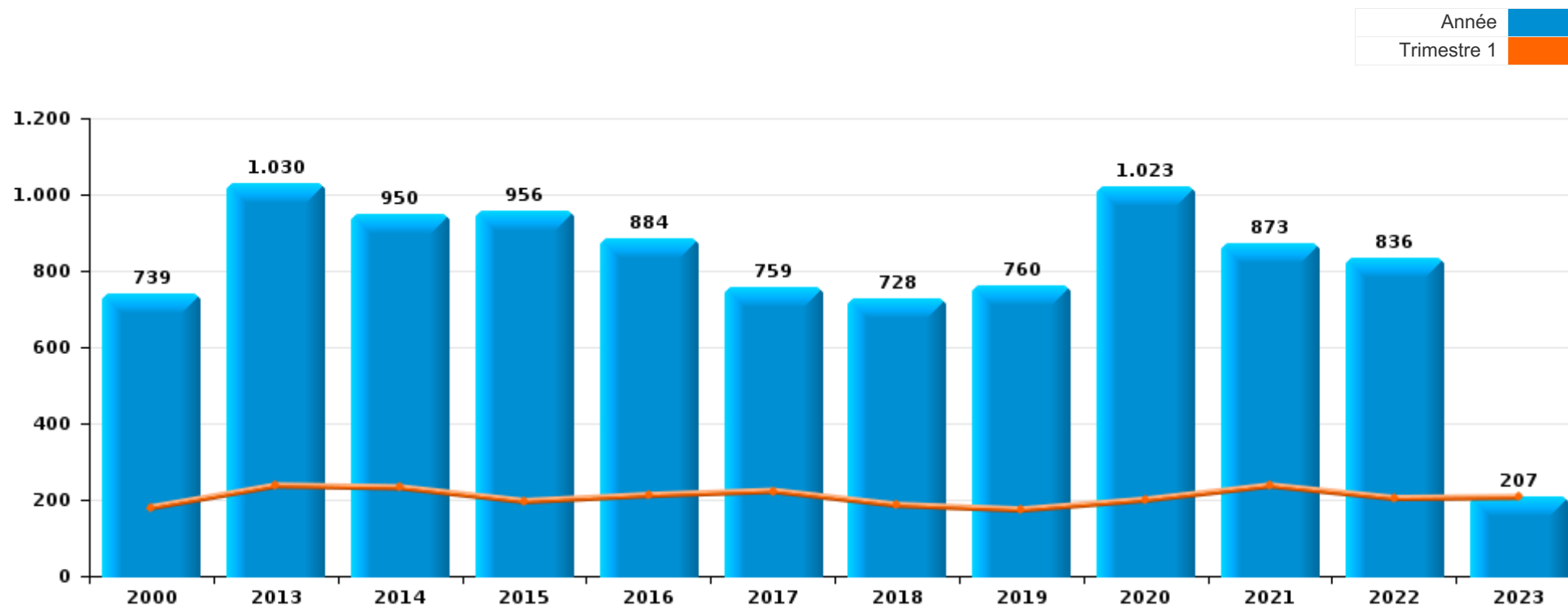
PARTIE I : INFRACTIONS JUDICIAIRES

CRIMINALITE ENREGISTREE COMMISE AU NIVEAU DE LA COMMUNE



Tielt

	2000	2013	2014	2015	2016	2017	2018	2019	2020	2021	2022	2023
Nombre total des délits	739	1.030	950	956	884	759	728	760	1.023	873	836	207



FPF/DGR/DRI/BIPOL - Statistiques policières de criminalité (date de clôture: 22/09/2023)

Les données pour les années 2001 jusqu'à 2012 ne sont plus publiées mais restent disponibles sur demande auprès du service BIPOL.

Les données pour 2023 ne concernent que le 1er trimestre.



Tielt

	2000	2013	2014	2015	2016	2017	2018	2019	2020	2021	2022	2023
Vol et extorsion	390	386	331	361	363	282	270	259	168	208	258	65
Dégradation de la propriété	76	149	142	115	97	94	98	104	74	104	110	27
Infr. contre l'intégrité physique	46	89	78	82	70	72	62	82	67	82	87	18
Fraude	37	50	63	60	57	42	50	53	70	80	70	14
Criminalité informatique		19	20	24	31	14	29	54	88	93	79	26
Infr. contre autres valeurs morales et sentiments	15	63	58	50	49	42	32	37	37	18	21	6
Drogues	92	30	11	42	28	24	23	38	41	48	33	2
Infr. contre la sécurité publique	18	40	40	44	32	49	37	25	38	36	36	10
Santé publique		1	2		2			3	297	54	4	
Législation sur les étrangers	2	30	44	32	24	18	17	8	5	6	13	
Registre de population	2	36	25	26	13	11	8	16	12	11	14	3
Infr. contre la famille	7	23	23	14	12	10	10	8	22	16	21	4
Environnement	9	40	28	14	12	17	12	1	10	6	11	2
Ivresse et alcool	6	13	24	15	12	13	7	13	16	20	17	5
Infr. contre la foi publique	7	9	17	12	32	13	19	17	14	13	4	2
Infr. contre les moeurs	4	10	8	10	15	6	11	15	16	19	13	5
Armes et explosifs	4	15	8	10	8	8	14	6	10	18	10	2
Infr. contre l'autorité publique	4	7	6	13	6	10	6	5	15	14	8	4
Protection de la jeunesse		11	10	9	7	10	3	8	8	10	6	5
Autres lois spéciales	1		3	4	7	11	3	3	6	9	11	4
Travail	3	4	2	3	1	2	1		3		3	
Protection de la personne			1	1	2	3	5		2	4	1	
Contravention Code pénal	15			1								
Code pénal social			1	1		3	1	1	2	3	3	
Hormones et dopage				5	2	2	3	2				
Carte d'identité	1	1	1	2	1		1		1		1	1
Protection des revenus publics		1	3				2		1			
Infr. contre la liberté individuelle				2			1	2				1
Législation économique		1		1		1	2			1		
Pratiques commerciales					1	2					1	1
Marchand de sommeil		1	1	1			1					
Autres infractions Code pénal				1								
Infr. relative au statut juridique de l'enfant				1								
Sécurité privée		1										
Traite des êtres humains											1	
Sous-total	739	1.030	950	956	884	759	728	760	1.023	873	836	207
Contravention règlement policier local		2	2		1	21	22	38	23	25	60	10
Sous-total		2	2		1	21	22	38	23	25	60	10
Total	739	1.032	952	956	885	780	750	798	1.046	898	896	217

FPF/DGR/DRI/BIPOL - Statistiques policières de criminalité (date de clôture: 22/09/2023)

Les données pour les années 2001 jusqu'à 2012 ne sont plus publiées mais restent disponibles sur demande auprès du service BIPOL.

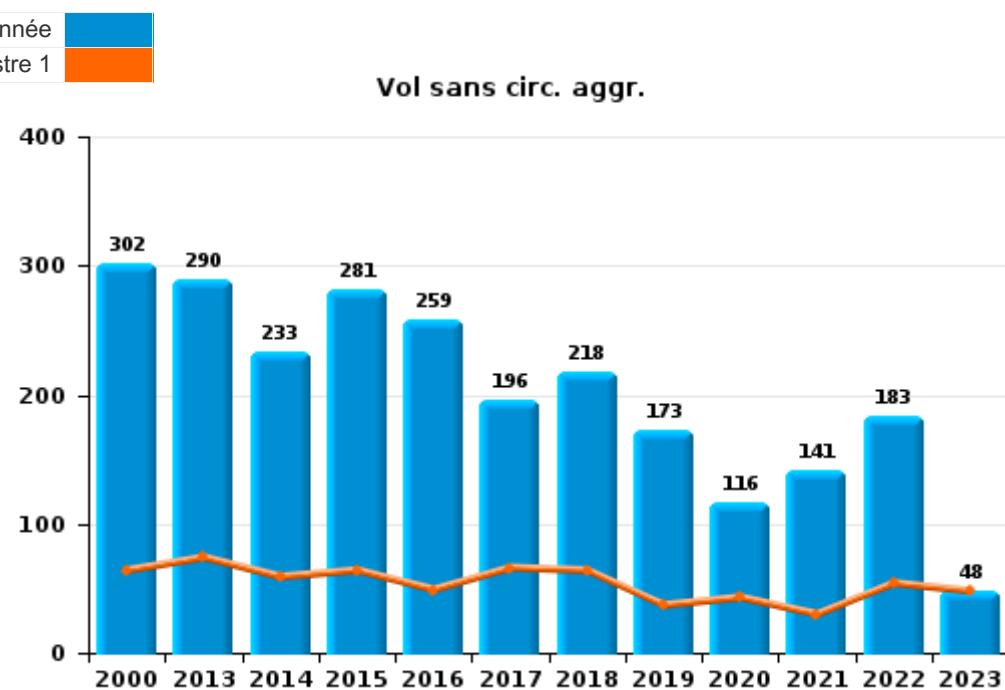
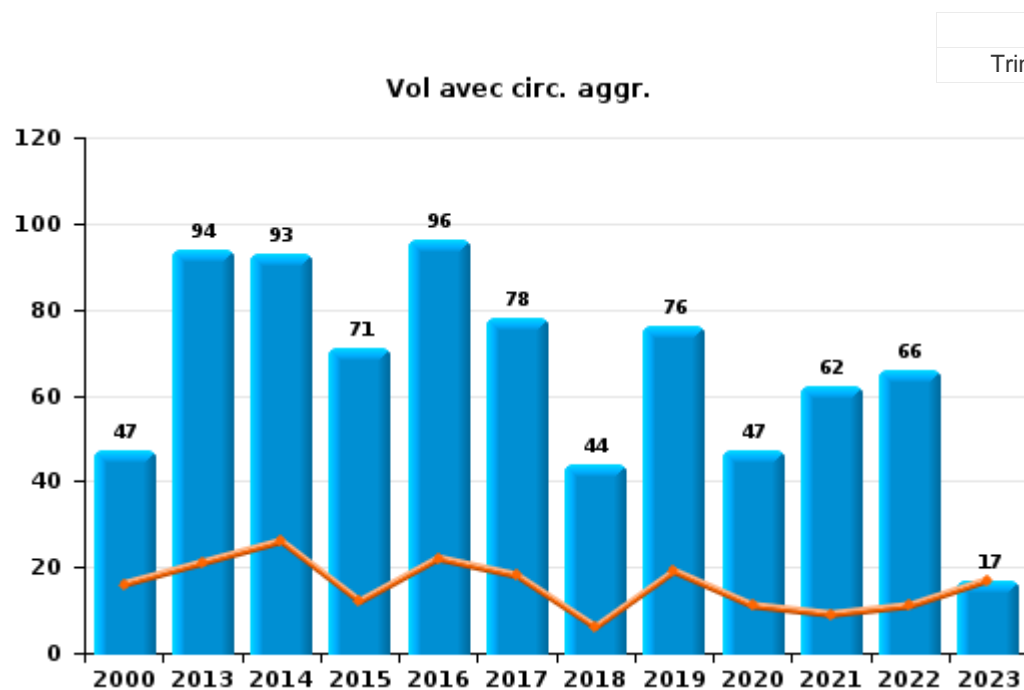
Les données pour 2023 ne concernent que le 1er trimestre.



I.1. Catégorie des infractions : Vol et extorsion (top 5 des infractions au niveau national 2022)

Tielt

	2000	2013	2014	2015	2016	2017	2018	2019	2020	2021	2022	2023
Vol sans circ. aggr.	302	290	233	281	259	196	218	173	116	141	183	48
Vol avec circ. aggr.	47	94	93	71	96	78	44	76	47	62	66	17
Extorsion	4	1	4	9	8	8	6	9	5	5	9	
Vol non spécifié	37	1	1				2	1				
Total	390	386	331	361	363	282	270	259	168	208	258	65



FPF/DGR/DRI/BIPOL - Statistiques policières de criminalité (date de clôture: 22/09/2023)

Les données pour les années 2001 jusqu'à 2012 ne sont plus publiées mais restent disponibles sur demande auprès du service BIPOL.

Les données pour 2023 ne concernent que le 1er trimestre.



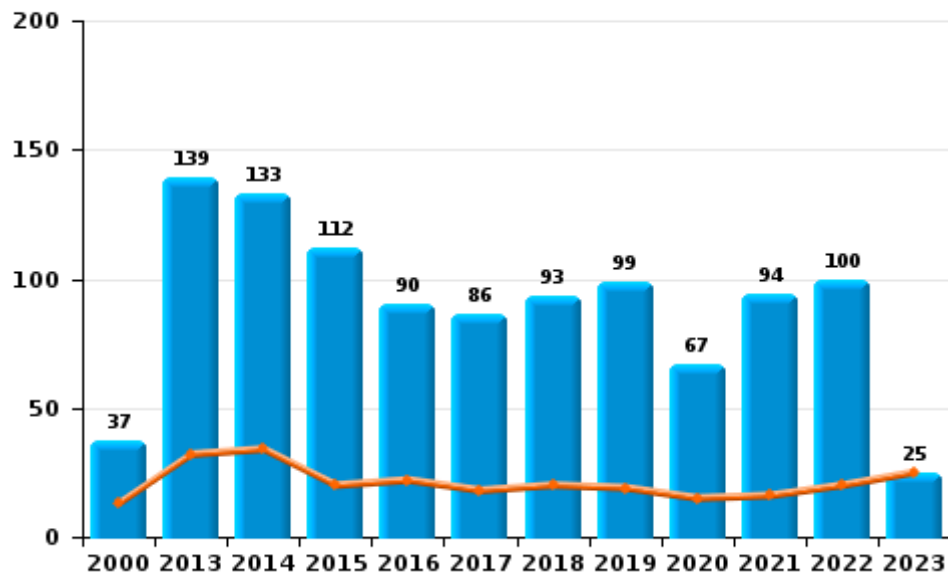
I.2. Catégorie des infractions : Dégradation de la propriété (top 5 des infractions au niveau national 2022)

Tielt

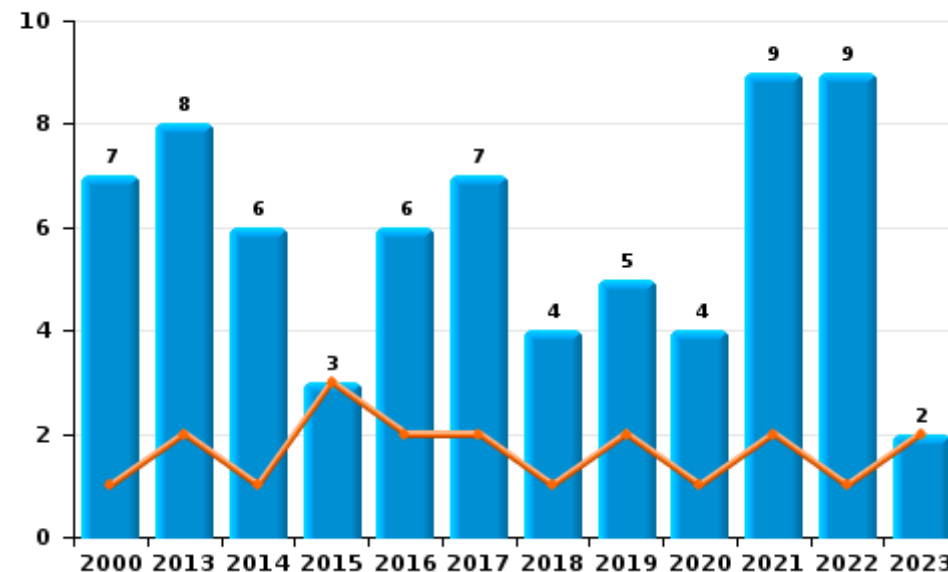
	2000	2013	2014	2015	2016	2017	2018	2019	2020	2021	2022	2023
Vandalisme	37	139	133	112	90	86	93	99	67	94	100	25
Incendie involontaire	7	5	6	3	4	6	4	4	3	6	4	1
Destruction, dénaturaion, dégradation	32	2	3		1	1	1		3	1	1	
Incendie volontaire		3			2	1		1	1	3	5	1
Total	76	149	142	115	97	94	98	104	74	104	110	27



Vandalisme



Incendie



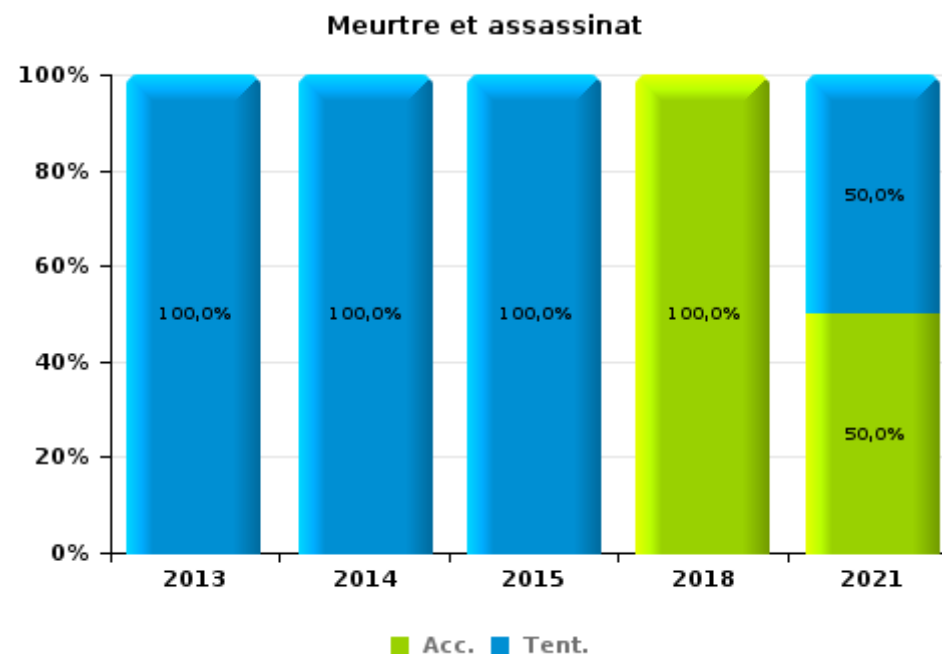
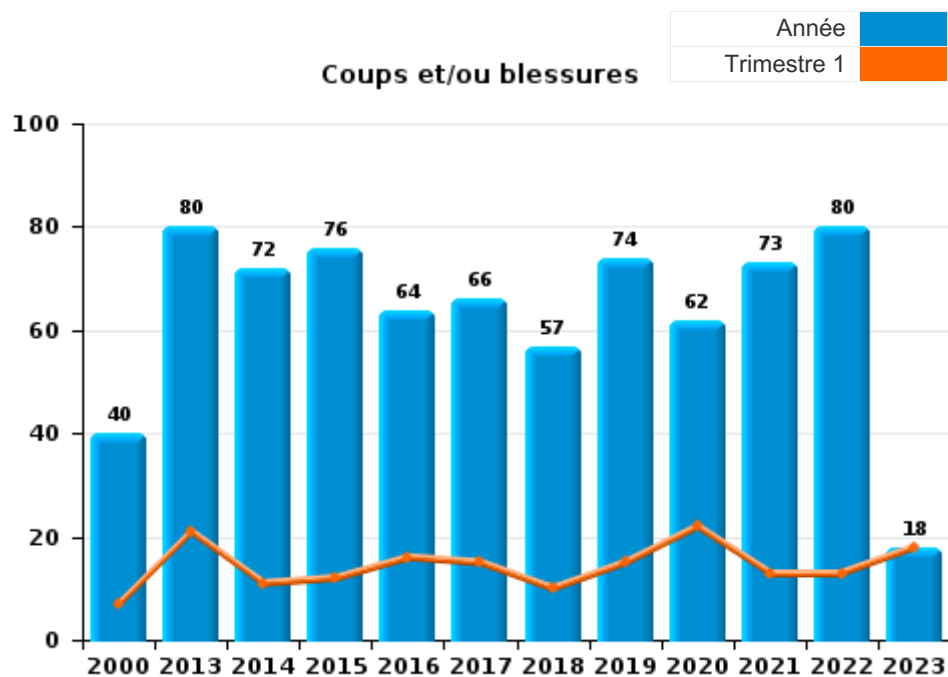
FPF/DGR/DRI/BIPOL - Statistiques policières de criminalité (date de clôture: 22/09/2023)
 Les données pour les années 2001 jusqu'à 2012 ne sont plus publiées mais restent disponibles sur demande auprès du service BIPOL.
 Les données pour 2023 ne concernent que le 1er trimestre.



I.3. Catégorie des infractions : Infr. contre l'intégrité physique (top 5 des infractions au niveau national 2022)

Tielt

	2000	2013	2014	2015	2016	2017	2018	2019	2020	2021	2022	2023
Coups et/ou blessures	40	80	72	76	64	66	57	74	62	73	80	18
Autres	6	7	4	5	6	6	4	8	5	7	7	
Meurtre et assassinat		2	2	1			1			2		
Total	46	89	78	82	70	72	62	82	67	82	87	18





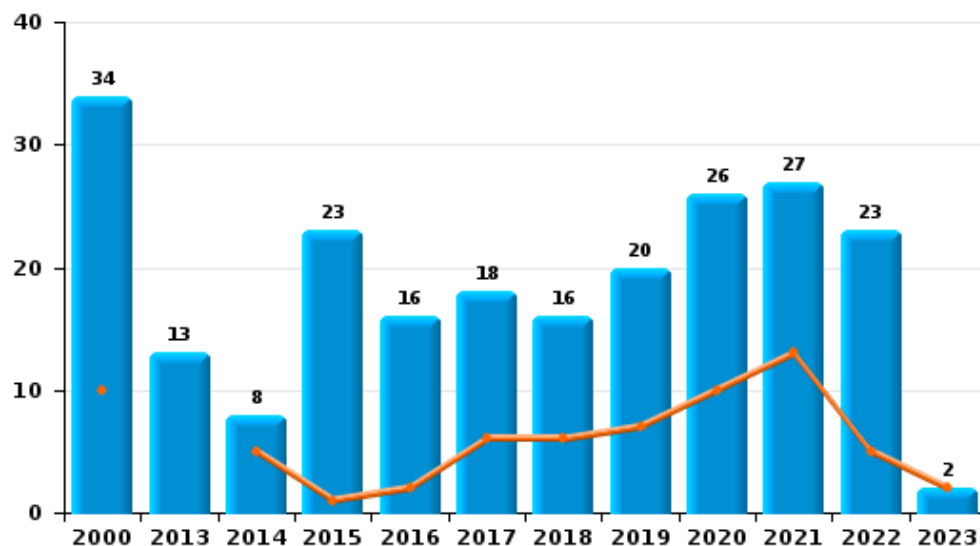
I.4. Catégorie des infractions : Drogues (top 5 des infractions au niveau national 2022)

Tielt

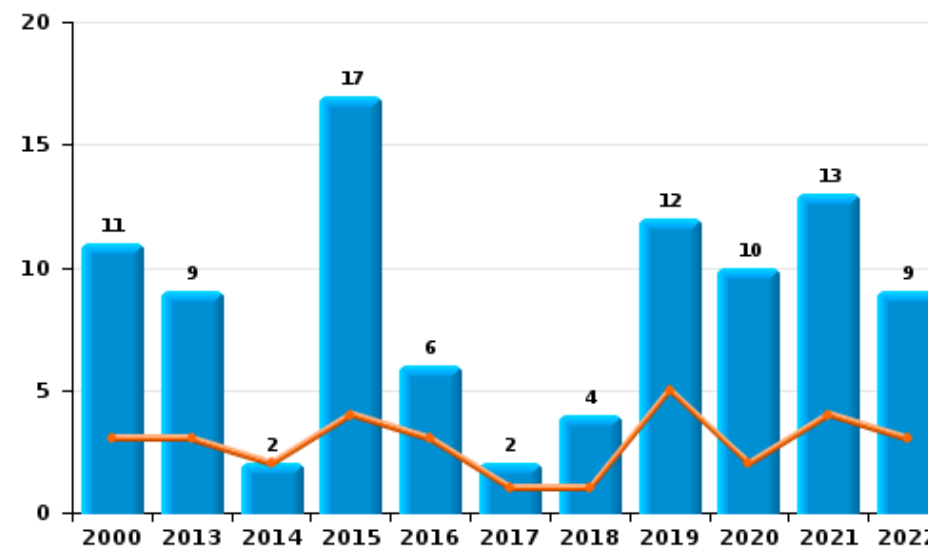
	2000	2013	2014	2015	2016	2017	2018	2019	2020	2021	2022	2023
Détention	34	13	8	23	16	18	16	20	26	27	23	2
Commerce	11	9	2	17	6	2	4	12	10	13	9	
Usage	36			1	2	1	1		2		1	
Autres	3	1			4	2	2	5		2		
Fabrication		5	1	1		1			3	3		
Importation et exportation	8	2						1		3		
Total	92	30	11	42	28	24	23	38	41	48	33	2



Détention



Commerce



FPF/DGR/DRI/BIPOL - Statistiques policières de criminalité (date de clôture: 22/09/2023)
 Les données pour les années 2001 jusqu'à 2012 ne sont plus publiées mais restent disponibles sur demande auprès du service BIPOL.
 Les données pour 2023 ne concernent que le 1er trimestre.



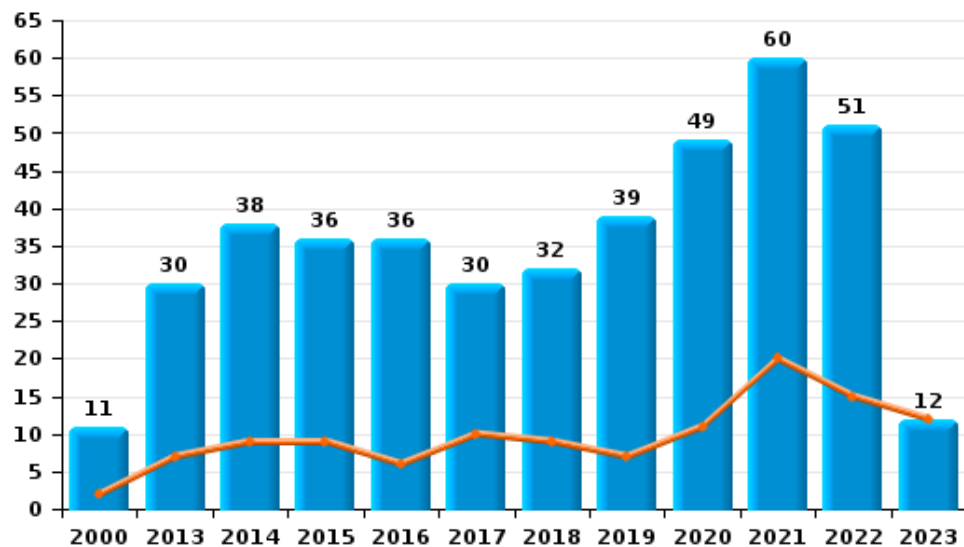
I.5. Catégorie des infractions : Fraude (top 5 des infractions au niveau national 2022)

Tielt

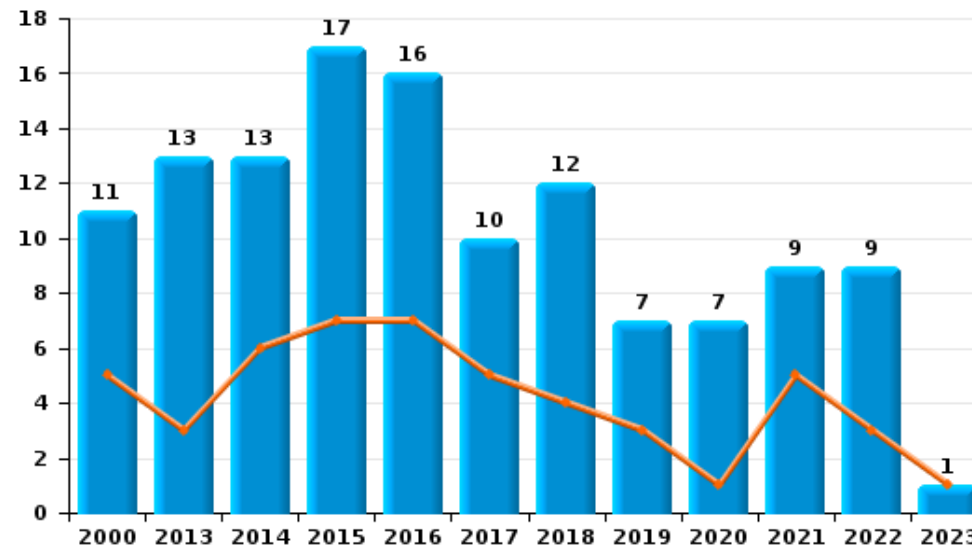
	2000	2013	2014	2015	2016	2017	2018	2019	2020	2021	2022	2023
Escroquerie	11	30	38	36	36	30	32	39	49	60	51	12
Abus de confiance et infr. apparentées	11	13	13	17	16	10	12	7	7	9	9	1
Détournement et destruction frauduleuse	8	3	6	5	4	1	4	4	2	4	5	
Fraudes: Autres	3	1			1	1	2	1	9	6	4	
Grivèlerie	4	3	5	1				2	2		1	1
Recel			1	1					1			
Infr. liées à l'insolvabilité										1		
Total	37	50	63	60	57	42	50	53	70	80	70	14



Escroquerie



Abus de confiance et infr. apparentées



FPF/DGR/DRI/BIPOL - Statistiques policières de criminalité (date de clôture: 22/09/2023)

Les données pour les années 2001 jusqu'à 2012 ne sont plus publiées mais restent disponibles sur demande auprès du service BIPOL.
Les données pour 2023 ne concernent que le 1er trimestre.

STATISTIQUES POLICIERES DE CRIMINALITE

LIEU DE PERPETRATION: COMMUNE

Tielt

PARTIE II : FIGURES CRIMINELLES / PHENOMENES



Tielt

FC Vol moyen de transport

	2000	2013	2014	2015	2016	2017	2018	2019	2020	2021	2022	2023
Vol de voiture	5	7	3	5	3	7	3	7	1	4	1	1
Vol de moto		1		1	1	1		1	1			
Vol dans les garages			1			2	1	1				
Vol de vélomoteur	7	2	5	5	4	1	3	4	1	2	3	1
Vol de vélo	163	56	48	87	65	37	37	47	41	37	50	7

FC Cambriolage

	2000	2013	2014	2015	2016	2017	2018	2019	2020	2021	2022	2023
Cambriolage dans habitation	38	42	45	26	42	43	16	33	15	40	25	8
Cambriolage ds entreprise ou commerce	19	20	11	12	15	9	10	8	7	2	15	2
Cambriolage ds service public ou bâtiment administ	6	6	7	7	3	4	3	4	2	6	6	1
Vol au bélier		2			1							
Cambriolage dans bâtiment (total)	61	67	61	45	60	55	29	44	24	48	46	11



FC Vol autre

	2000	2013	2014	2015	2016	2017	2018	2019	2020	2021	2022	2023
Vol à main armée	3	1	1	2	3	2	3	1		1	3	
Vol avec violence sans arme	5	13	10	13	10	10	6	8	6	6	11	3
Vol dans ou sur un véhicule	25	27	25	24	34	12	8	26	11	9	14	8
Vol d'armes et explosifs			1						1	1	2	
Steaming					2							
Arrachage de sac à main	1	6	1	1			1					1
Vol à l'arraché	1	6	1	1	1	1	5					1
Vol à la tire	5	7	11	5	10	3	2	4	2	2	2	1
Vol à l'étalage	13	82	71	77	71	77	88	49	25	26	53	16
Vol par ruse	4	14	12	14	7	2	2	5	2	3	4	1
Vol de métaux		15	2	2	2	1	1	2	2	1	1	
Vol sur les chantiers	1	3		1		1		5	2	1	2	
Home-invasion							1					
Vol d'animaux	1	2	2	2	3	1	5	2		1	2	
Vol de cargaison				1							1	

Criminalité ICT

	2000	2013	2014	2015	2016	2017	2018	2019	2020	2021	2022	2023
Fraude de cartes de paiements	1	8	9	5	5	3	3	1	1	1		1
Phishing		1	2	4	3	3	7	15	50	58	52	7
Ransomware					1		2	3	3			
Shouldersurfing									1			1
Skimming		1		1	1			1				



FC Autre

	2000	2013	2014	2015	2016	2017	2018	2019	2020	2021	2022	2023
Violence contre les métiers d'intérêt général		3	2	6	2	2	1	2	2	4	3	3
Graffiti			12	2	2	3	2	4	2		11	
Dégradation de voiture	9	64	55	47	39	39	43	37	23	32	33	7
Rixe au couteau		1			1							1

PH Violence intrafamiliale (VIF)

	2000	2013	2014	2015	2016	2017	2018	2019	2020	2021	2022	2023
VIF: physique, dans le couple	2	21	18	16	14	15	15	20	15	17	12	6
VIF: physique, envers des descendants		3		4	2	4	4	2	4	2	3	
VIF: physique, envers d'autres membres	7	5	2	7	7	2	3	6	4	1	5	1
VIF: sexuelle, dans le couple								1		1		
VIF: sexuelle, envers des descendants				1	1	1	2		1			
VIF: sexuelle, envers d'autres membres							1					
VIF: psychique, dans le couple	4	24	23	22	14	12	16	8	23	17	26	4
VIF: psychique, envers des descendants		1		1	1	1						
VIF: psychique, envers d'autres membres		1	2		1		1	2				
VIF: économique, dans le couple		2	3	1		1	4			2	2	2
VIF: économique, envers des descendants	1						1					
VIF: économique, envers d'autres membres	3	3	8		4	2		3	3	1		

PH Hormones et dopage

	2000	2013	2014	2015	2016	2017	2018	2019	2020	2021	2022	2023
Dopage humain				4	1	1	2	2				
Engraissement illégal					1							1



PH Drogues

	2000	2013	2014	2015	2016	2017	2018	2019	2020	2021	2022	2023
Vente de cocaïne		3		2				2	3	2	6	
Import-export de cocaïne								1				
Vente de drogues synthétiques		1		7	3			2	4	4		
Production de cannabis (culture)		1	1						2	2		
Vente-traffic d héroïne		1		1								

PH Trafic d'armes

	2000	2013	2014	2015	2016	2017	2018	2019	2020	2021	2022	2023
Commerce et production d'arme à feu et mun.				2			1					
Commerce et production d'arme non à feu										1		

PH Traite des êtres humains

	2000	2013	2014	2015	2016	2017	2018	2019	2020	2021	2022	2023
TEH - exploitation sexuelle	1							1		1	1	



PH Violence dans l'espace public

	2000	2013	2014	2015	2016	2017	2018	2019	2020	2021	2022	2023
Violence physique (transport public)	3			1				1	1	1	2	2
Violence physique (voie publique)	10	25	21	29	12	24	17	21	13	22	31	5
Violence physique (autre endroit public)		3	1	2	2	4	3		1	5	3	1
Violence physique (endroit accessible au public)	9	20	10	10	11	13	15	18	10	14	11	1
Violence sexuelle (transport public)									2	1		1
Violence sexuelle (voie publique)		1	1	2	1	1		1				
Violence sexuelle (autre endroit public)			1				1			1		
Violence sexuelle (endroit accessible au public)	1	3	1	2	1		2	2	1	4	4	2
Violence psychique (transport public)	2	1			1		1	1	3		1	1
Violence psychique (voie publique)	3	12	13	12	13	14	5	3	14	12	17	1
Violence psychique (autre endroit public)	1			1	1	2	1	1	1	3	1	
Violence psychique (endroit accessible au public)	5	6	7	7	5	14	4	8	9	12	6	1
Vol à main armée (transport public)											1	
Vol à main armée (voie publique)			1		3	1				1	1	
Vol à main armée (autre endroit public)				1								
Vol à main armée (endroit accessible au public)	3	1		1				1				
Vol avec violence sans arme (transport public)											1	
Vol avec violence sans arme (voie publique)	2	8	4	1	3	3		1	1		3	1
Vol avec violence sans arme (autre endroit public)				1		2					1	
Vol avec violence sans arme (endr. acces. au pub.)	2	5	2	3	1	2	2	3	1	1	1	2

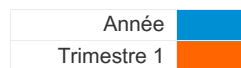
PH Autre

	2000	2013	2014	2015	2016	2017	2018	2019	2020	2021	2022	2023
Faux policiers		1										
Terrorisme, extrémisme et radicalisme		1			1						1	
Cyberharcèlement		21	29	25	23	17	19	14	19	10	15	3
Fraude à l'identité	1	1	9	10	10	3	10	6	7	10	6	

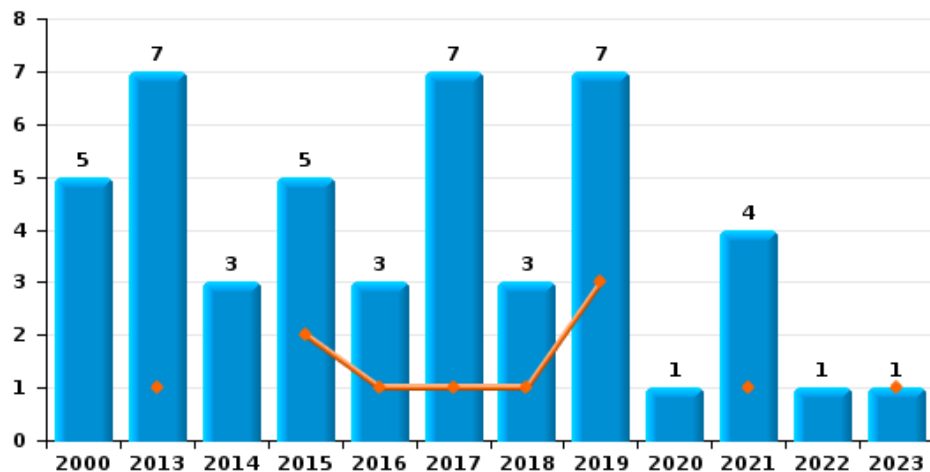




Tielt



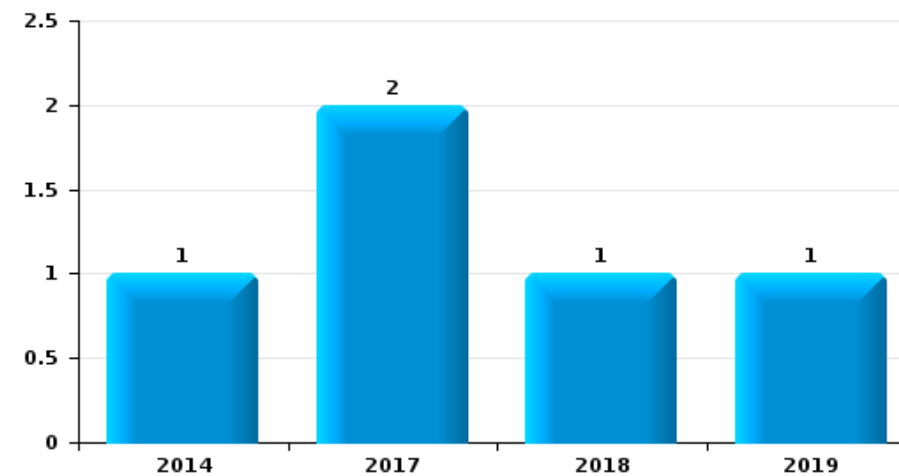
Vol de voiture



Vol de moto

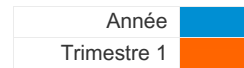


Vol dans les garages

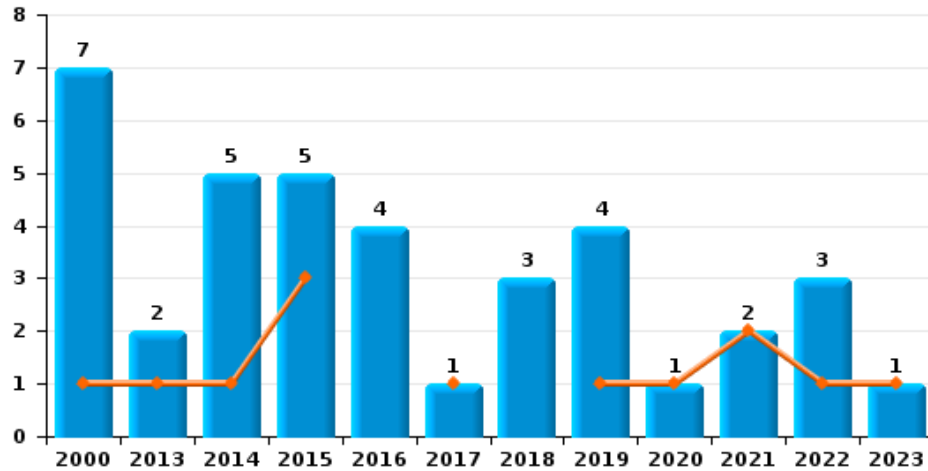




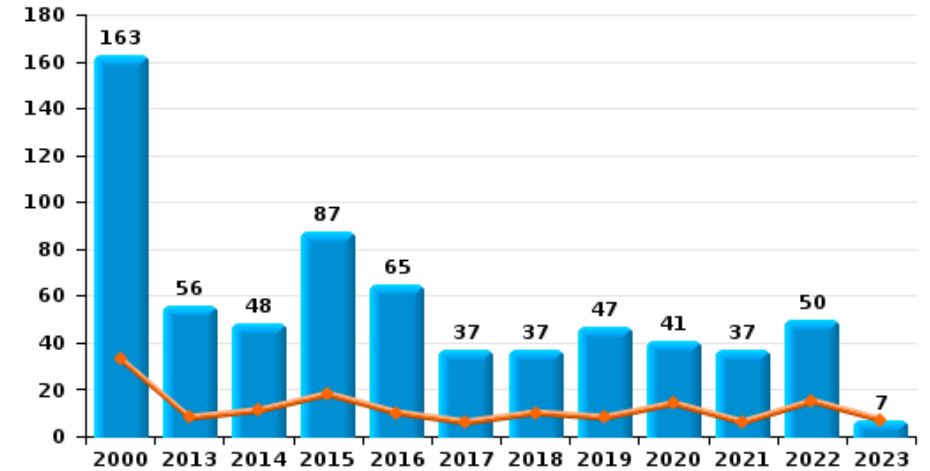
Tielt



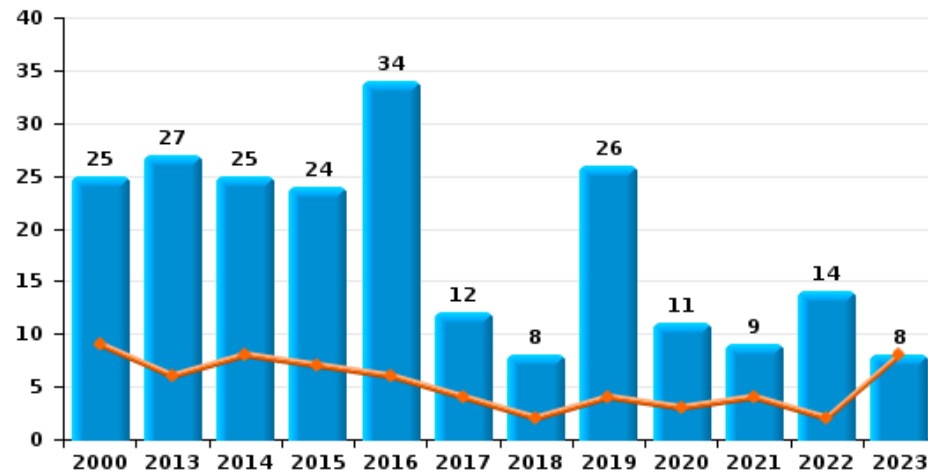
Vol de vélomoteur



Vol de vélo



Vol dans ou sur un véhicule

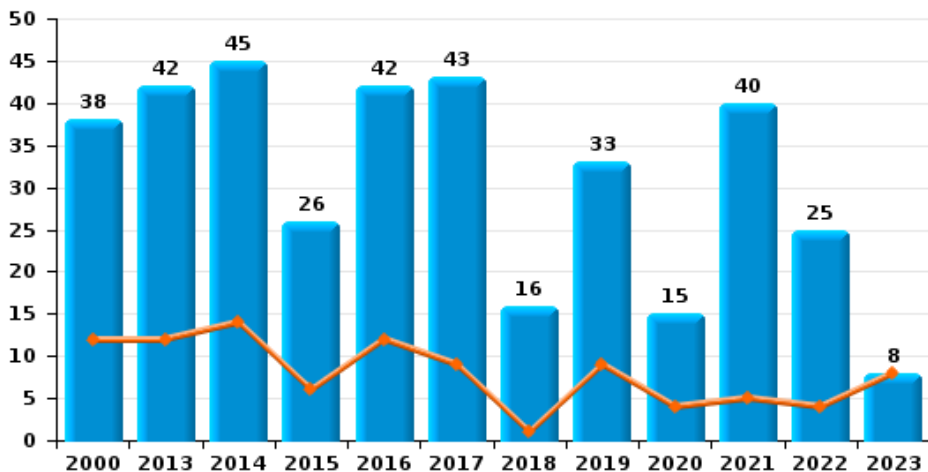




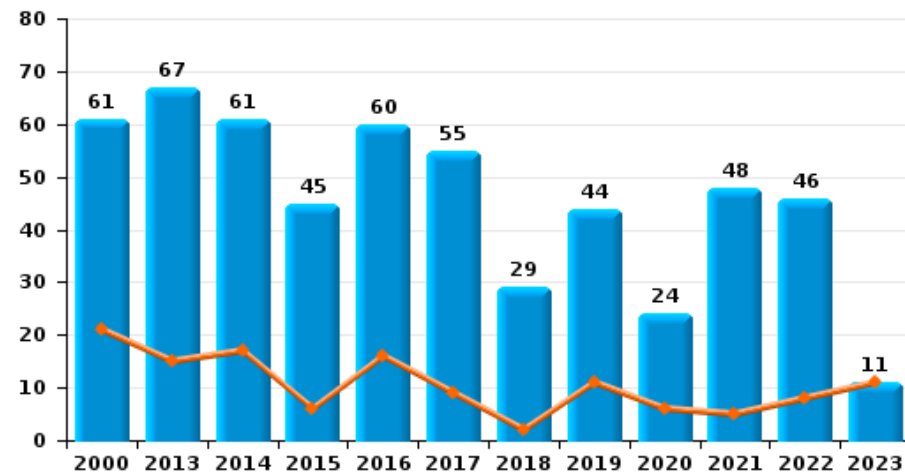
Tielt

Année ■
Trimestre 1 ■

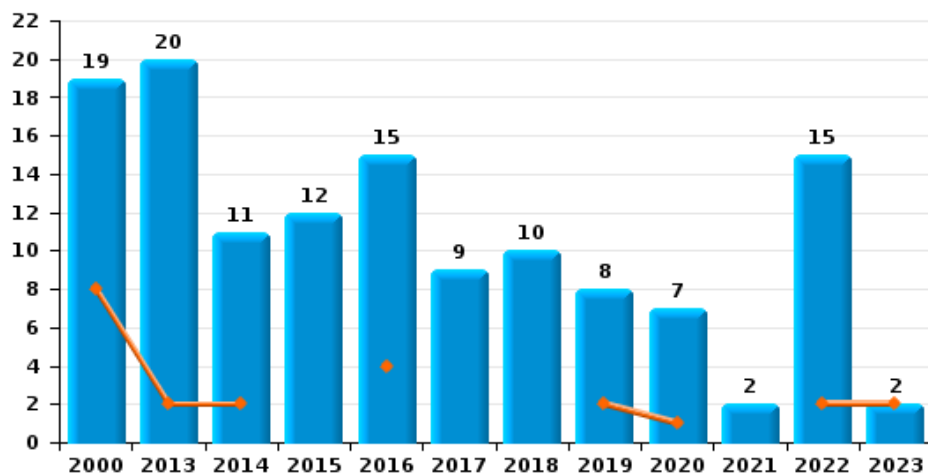
Cambriolage dans habitation



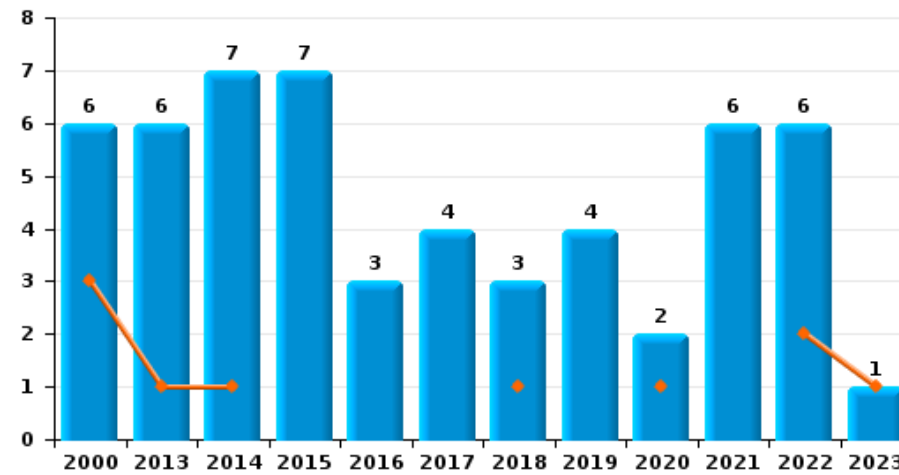
Cambriolage dans bâtiment (total)



Cambriolage ds entreprise ou commerce

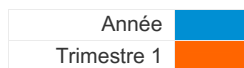


Cambriolage ds service public ou bâtiment administratif

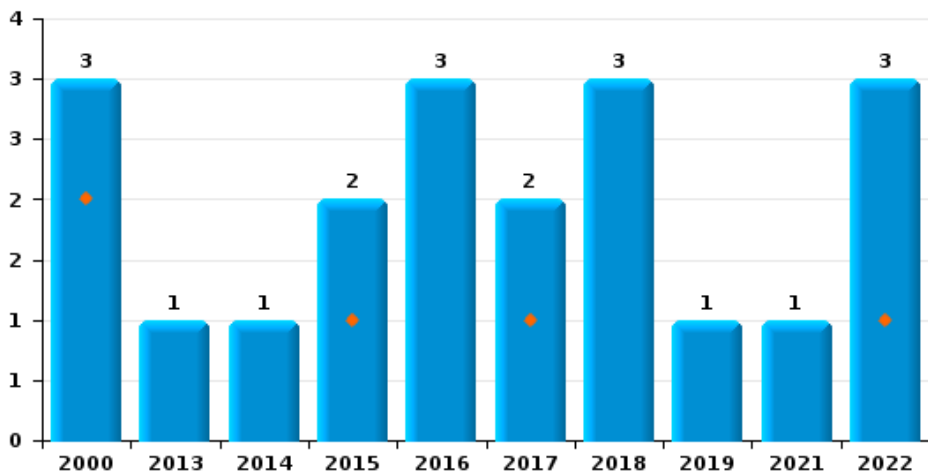




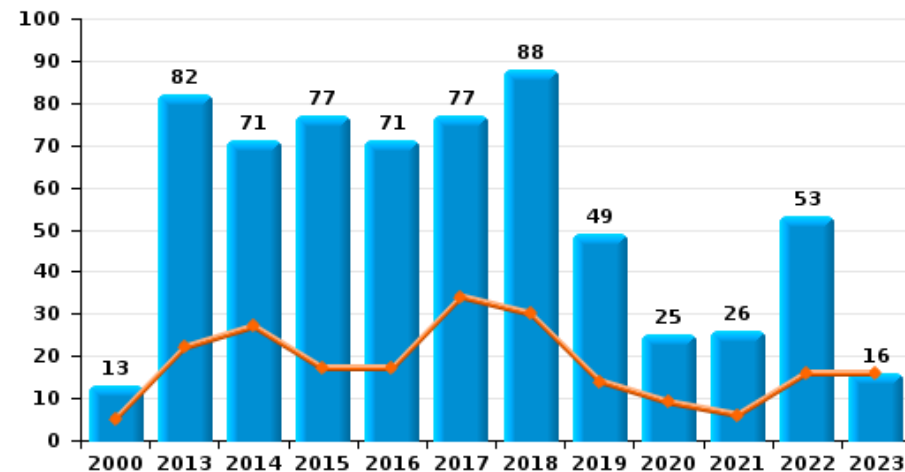
Tielt



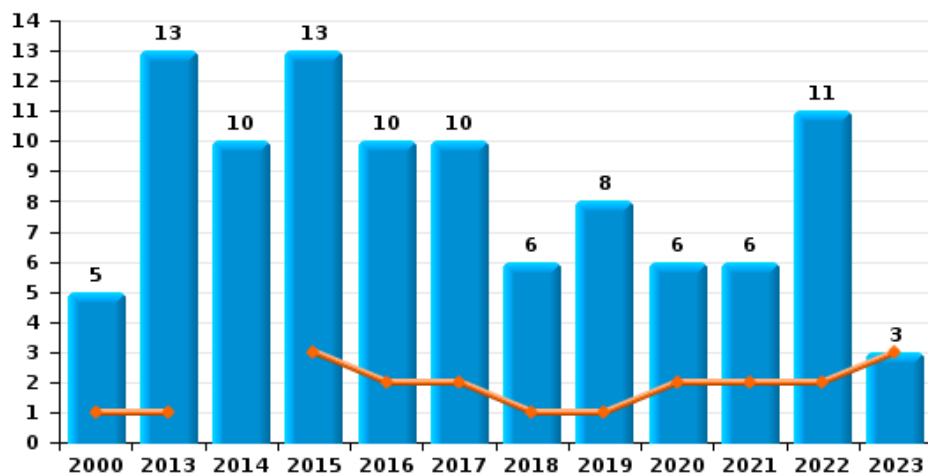
Vol à main armée



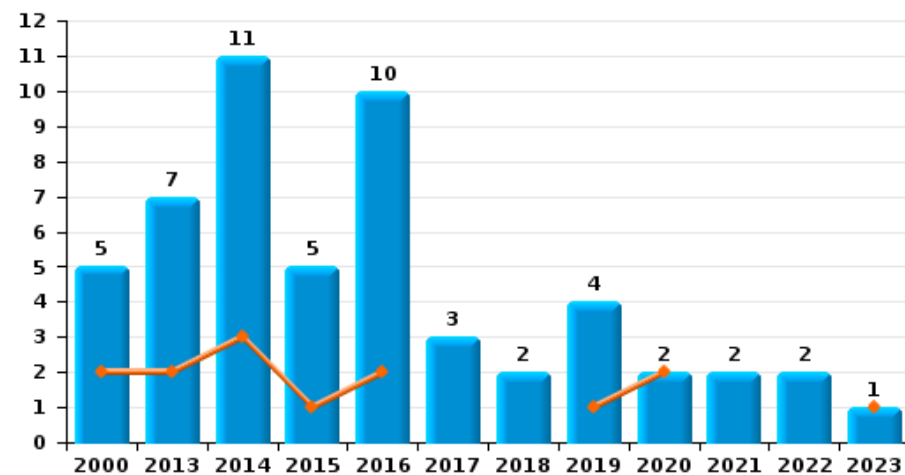
Vol à l'étalage



Vol avec violence sans arme

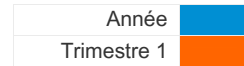


Vol à la tire

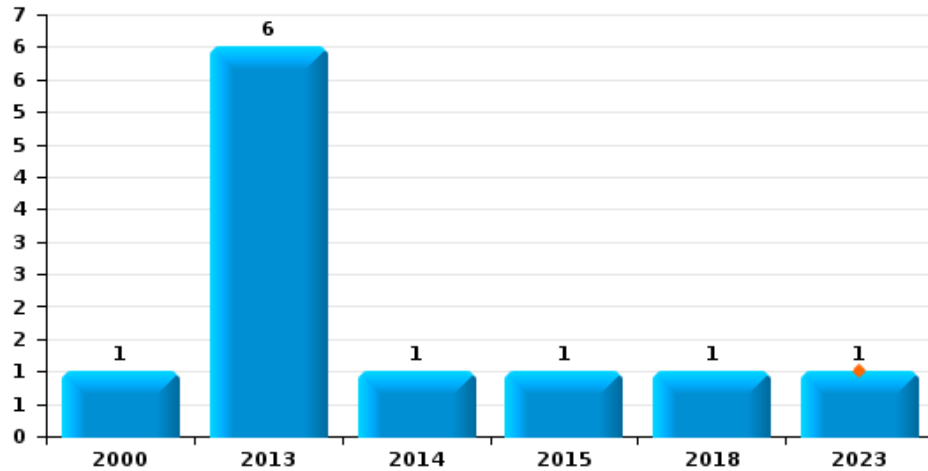




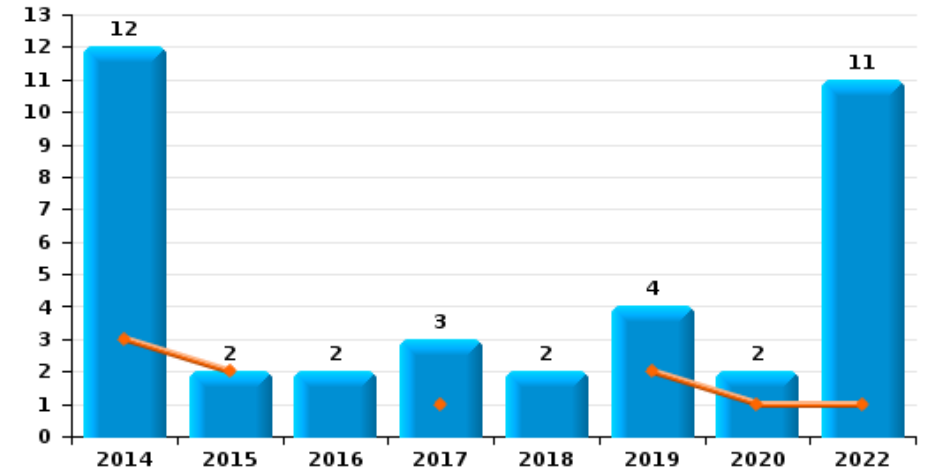
Tielt



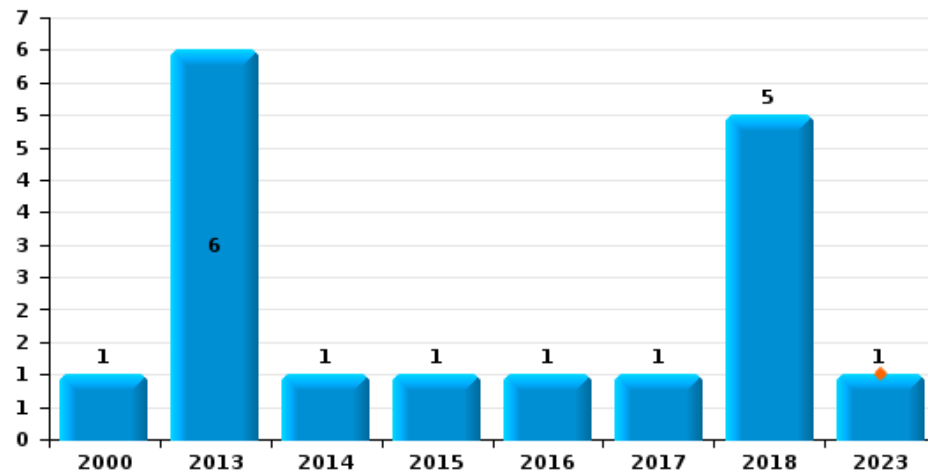
Arrachage de sac à main



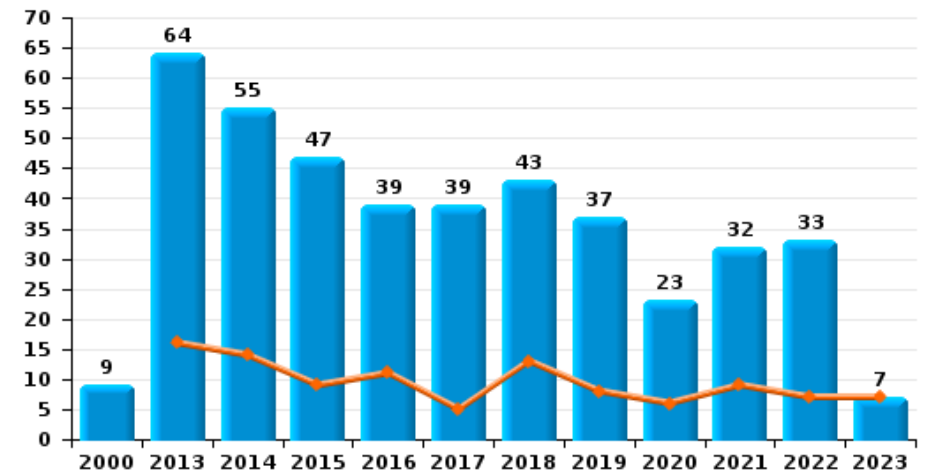
Graffiti



Vol à l'arraché



Dégradation de voiture





Tielt

FC Vol moyen de transport

		2000	2013	2014	2015	2016	2017	2018	2019	2020	2021	2022	2023
Vol de voiture	Trim 1		1		2	1	1	1	3		1		1
	Trim 2	2	2		2		3	1		1			
	Trim 3		1	1	1	1	1		2		1		
	Trim 4	3	3	2		1	2	1	2		2	1	
Total		5	7	3	5	3	7	3	7	1	4	1	1
Vol de moto	Trim 1					1							
	Trim 2		1						1	1			
	Trim 3				1		1						
Total			1		1	1	1		1	1			
Vol dans les garages	Trim 2						1	1					
	Trim 4			1			1		1				
Total				1			2	1	1				
Vol de vélomoteur	Trim 1	1	1	1	3		1		1	1	2	1	1
	Trim 2	1	1	1	1	3		2	1				
	Trim 3	2		3	1			1	2			2	
	Trim 4	3				1							
Total		7	2	5	5	4	1	3	4	1	2	3	1
Vol de vélo	Trim 1	33	8	11	18	10	6	10	8	14	6	15	7
	Trim 2	38	10	13	21	13	15	7	16	8	7	9	
	Trim 3	41	22	9	26	25	8	14	12	12	15	11	
	Trim 4	51	16	15	22	17	8	6	11	7	9	15	
Total		163	56	48	87	65	37	37	47	41	37	50	7



FC Cambriolage

		2000	2013	2014	2015	2016	2017	2018	2019	2020	2021	2022	2023
Cambriolage dans habitation	Trim 1	12	12	14	6	12	9	1	9	4	5	4	8
	Trim 2	9	11	8	4	5	16	3	8	2	8	4	
	Trim 3	8	7	7	8	7	9	4	3	2	16	6	
	Trim 4	9	12	16	8	18	9	8	13	7	11	11	
Total		38	42	45	26	42	43	16	33	15	40	25	8
Cambriolage ds entreprise ou commerce	Trim 1	8	2	2		4			2	1		2	2
	Trim 2	3	7	4	2	6	7	3	2			1	
	Trim 3	3	2		7	2	1	4	2	6	2	7	
	Trim 4	5	9	5	3	3	1	3	2			5	
Total		19	20	11	12	15	9	10	8	7	2	15	2
Cambriolage ds service public ou bâtiment administ	Trim 1	3	1	1				1		1		2	1
	Trim 2		1	4	5	1	2		1	1		2	
	Trim 3		1	1		1			1		5		
	Trim 4	3	3	1	2	1	2	2	2		1	2	
Total		6	6	7	7	3	4	3	4	2	6	6	1
Vol au bélier	Trim 2		2			1							
Total			2			1							
Cambriolage dans bâtiment (total)	Trim 1	21	15	17	6	16	9	2	11	6	5	8	11
	Trim 2	12	19	16	11	12	24	6	11	3	8	7	
	Trim 3	11	10	8	15	10	10	8	6	8	23	13	
	Trim 4	17	23	20	13	22	12	13	16	7	12	18	
Total		61	67	61	45	60	55	29	44	24	48	46	11



FC Vol autre

		2000	2013	2014	2015	2016	2017	2018	2019	2020	2021	2022	2023
Vol à main armée	Trim 1	2			1		1					1	
	Trim 2	1	1		1			2			1	2	
	Trim 3					1			1				
	Trim 4			1		2	1	1					
	Total	3	1	1	2	3	2	3	1			1	3
Vol avec violence sans arme	Trim 1	1	1		3	2	2	1	1	2	2	2	3
	Trim 2		4	6	3	2	3	1	2		1	1	
	Trim 3	3	7		5	4	4	3	3	2	3	3	
	Trim 4	1	1	4	2	2	1	1	2	2		5	
	Total	5	13	10	13	10	10	6	8	6	6	11	3
Vol dans ou sur un véhicule	Trim 1	9	6	8	7	6	4	2	4	3	4	2	8
	Trim 2	5	7	4	5	14	7	4	7	3	1		
	Trim 3	4	8	8	9	5	1	2	9	4	1	7	
	Trim 4	7	6	5	3	9			6	1	3	5	
	Total	25	27	25	24	34	12	8	26	11	9	14	8
Vol d'armes et explosifs	Trim 2			1							1	1	
	Trim 4									1		1	
	Total			1						1	1	2	
Steaming	Trim 3					1							
	Trim 4					1							
	Total					2							
Arrachage de sac à main	Trim 1												1
	Trim 2		1					1					
	Trim 3	1	5		1								
	Trim 4			1									
	Total	1	6	1	1			1					1



FC Vol autre

		2000	2013	2014	2015	2016	2017	2018	2019	2020	2021	2022	2023
Vol à l'arraché	Trim 1												1
	Trim 2		1				1	1					
	Trim 3	1	5		1	1		1					
	Trim 4			1				3					
Total		1	6	1	1	1	1	5					1
Vol à la tire	Trim 1	2	2	3	1	2			1	2			1
	Trim 2		1	3	2	2			1		2	1	
	Trim 3		2	2	1	5	1	1	1				
	Trim 4	3	2	3	1	1	2	1	1			1	
Total		5	7	11	5	10	3	2	4	2	2	2	1
Vol à l'étalage	Trim 1	5	22	27	17	17	34	30	14	9	6	16	16
	Trim 2	4	21	23	12	21	9	20	7	3	5	12	
	Trim 3	2	22	1	20	11	9	24	13	8	3	13	
	Trim 4	2	17	20	28	22	25	14	15	5	12	12	
Total		13	82	71	77	71	77	88	49	25	26	53	16
Vol par ruse	Trim 1	2	4	5	1	1	1	1			1		1
	Trim 2		2	3	5	1	1		1		2		
	Trim 3		2	1	4			1	3	1		1	
	Trim 4	2	6	3	4	5			1	1		3	
Total		4	14	12	14	7	2	2	5	2	3	4	1
Vol de métaux	Trim 1		8		1				1	2			
	Trim 2		2	1			1						
	Trim 3		3		1	2		1					
	Trim 4		2	1					1		1	1	
Total			15	2	2	2	1	1	2	2	1	1	



FC Vol autre

		2000	2013	2014	2015	2016	2017	2018	2019	2020	2021	2022	2023
Vol sur les chantiers	Trim 1		2									1	
	Trim 2		1		1		1		1	1	1		
	Trim 3								3	1		1	
	Trim 4	1							1				
	Total	1	3		1		1		5	2	1	2	
Home-invasion	Trim 4							1					
Total								1					
Vol d'animaux	Trim 1			1		1	1	2				1	
	Trim 2		2	1	1	1		1					
	Trim 3	1			1	1		2	1		1	1	
	Trim 4								1				
	Total	1	2	2	2	3	1	5	2		1	2	
Vol de cargaison	Trim 1				1								
	Trim 3											1	
	Total			1								1	



Criminalité ICT

		2000	2013	2014	2015	2016	2017	2018	2019	2020	2021	2022	2023
Fraude de cartes de paiements	Trim 1		1	1	1			1					1
	Trim 2			3	1	2	1	2			1		
	Trim 3		1	3		3	2						
	Trim 4	1	6	2	3				1	1			
Total		1	8	9	5	5	3	3	1	1	1		1
Phishing	Trim 1		1		1		2	3	5	11	12	22	7
	Trim 2				1	1	1	1	3	16	8	8	
	Trim 3							3	3	12	19	10	
	Trim 4			2	2	2			4	11	19	12	
Total			1	2	4	3	3	7	15	50	58	52	7
Ransomware	Trim 1									3			
	Trim 3							1	3				
	Trim 4				1		1						
Total					1		2	3	3				
Shouldersurfing	Trim 1												1
	Trim 4									1			
Total										1			1
Skimming	Trim 1		1		1								
	Trim 3					1							
	Trim 4								1				
Total			1		1	1			1				



FC Autre

		2000	2013	2014	2015	2016	2017	2018	2019	2020	2021	2022	2023
Violence contre les métiers d'intérêt général	Trim 1		1		1		1		1		1	2	3
	Trim 2		2	1	3	1			1		2		
	Trim 3				1		1	1		2	1		
	Trim 4			1	1	1						1	
Total			3	2	6	2	2	1	2	2	4	3	3
Graffiti	Trim 1			3	2		1		2	1		1	
	Trim 2					1		1		1		8	
	Trim 3			2			1	1	2			2	
	Trim 4			7		1	1						
Total				12	2	2	3	2	4	2		11	
Dégradation de voiture	Trim 1		16	14	9	11	5	13	8	6	9	7	7
	Trim 2		12	16	13	10	11	11	9	2	7	10	
	Trim 3	6	17	13	13	10	12	10	14	10	10	12	
	Trim 4	3	19	12	12	8	11	9	6	5	6	4	
Total		9	64	55	47	39	39	43	37	23	32	33	7
Rixe au couteau	Trim 1												1
	Trim 2		1										
	Trim 3				1								
Total			1		1								1



PH Violence intrafamiliale (VIF)

		2000	2013	2014	2015	2016	2017	2018	2019	2020	2021	2022	2023
VIF: physique, dans le couple	Trim 1		6	2	4	3	2	3	6	4	3	2	6
	Trim 2		8	5	4	2	4	8	7	3	4	2	
	Trim 3		3	5	4	3	4	1	3	4	5	3	
	Trim 4	2	4	6	4	6	5	3	4	4	5	5	
	Total	2	21	18	16	14	15	15	20	15	17	12	6
VIF: physique, envers des descendants	Trim 1					1					1		
	Trim 2							3	1	1			
	Trim 3		1		1		3	1		3	1		
	Trim 4		2		3	1	1		1			3	
	Total		3		4	2	4	4	2	4	2	3	
VIF: physique, envers d'autres membres	Trim 1	2	1			4		1		1		1	1
	Trim 2	2	1	1	2	2	2		1				
	Trim 3	1		1	2	1		2	4	1		3	
	Trim 4	2	3		3				1	2	1	1	
	Total	7	5	2	7	7	2	3	6	4	1	5	1
VIF: sexuelle, dans le couple	Trim 2								1				
	Trim 4										1		
	Total								1		1		
VIF: sexuelle, envers des descendants	Trim 1						1						
	Trim 2							1					
	Trim 4			1	1		1			1			
	Total			1	1	1	2			1			
VIF: sexuelle, envers d'autres membres	Trim 2							1					
	Total							1					



PH Violence intrafamiliale (VIF)

		2000	2013	2014	2015	2016	2017	2018	2019	2020	2021	2022	2023
VIF: psychique, dans le couple	Trim 1		7	7	1	6	1	5	1	1	9	5	4
	Trim 2	4	2	4	6	3	2	3	1	10	3	9	
	Trim 3		7	8	6	2	4	5	1	6		5	
	Trim 4		8	4	9	3	5	3	5	6	5	7	
	Total	4	24	23	22	14	12	16	8	23	17	26	4
VIF: psychique, envers des descendants	Trim 1					1							
	Trim 3				1		1						
	Trim 4		1										
	Total		1		1	1	1						
VIF: psychique, envers d'autres membres	Trim 1			2		1							
	Trim 3							1	2				
	Trim 4		1										
	Total		1	2		1		1	2				
VIF: économique, dans le couple	Trim 1		1					3					2
	Trim 2										1	1	
	Trim 3			1				1					
	Trim 4		1	2	1		1				1	1	
	Total		2	3	1		1	4			2	2	2
VIF: économique, envers des descendants	Trim 1							1					
	Trim 3	1											
	Total	1						1					
VIF: économique, envers d'autres membres	Trim 1	1		3		1					1		
	Trim 2	2		1		2			1	1			
	Trim 3		1	1			2		1				
	Trim 4		2	3		1			1	2			
	Total	3	3	8		4	2		3	3	1		



PH Hormones et dopage

		2000	2013	2014	2015	2016	2017	2018	2019	2020	2021	2022	2023
Dopage humain	Trim 1				1		1	2	2				
	Trim 2				3	1							
	Total				4	1	1	2	2				
Engraissement illégal	Trim 1					1							1
	Total					1							1



PH Drogues

		2000	2013	2014	2015	2016	2017	2018	2019	2020	2021	2022	2023
Vente de cocaïne	Trim 1		1									1	
	Trim 2		1		2					1	1	4	
	Trim 3								2			1	
	Trim 4		1							2	1		
Total			3		2				2	3	2	6	
Import-export de cocaïne	Trim 3								1				
Total									1				
Vente de drogues synthétiques	Trim 1				1	3				2	3		
	Trim 2				2								
	Trim 3								2		1		
	Trim 4		1		4					2			
Total			1		7	3			2	4	4		
Production de cannabis (culture)	Trim 1			1							2		
	Trim 2		1										
	Trim 3									1			
	Trim 4									1			
Total			1	1						2	2		
Vente-traffic d héroïne	Trim 1		1										
	Trim 2				1								
Total			1		1								



PH Trafic d'armes

		2000	2013	2014	2015	2016	2017	2018	2019	2020	2021	2022	2023
Commerce et production d'arme à feu et mun.	Trim 1				2								
	Trim 4							1					
	Total				2			1					
Commerce et production d'arme non à feu	Trim 2										1		
	Total										1		



PH Traite des êtres humains

		2000	2013	2014	2015	2016	2017	2018	2019	2020	2021	2022	2023
TEH - exploitation sexuelle	Trim 1										1	1	
	Trim 2	1											
	Trim 4								1				
Total		1							1		1	1	



PH Violence dans l'espace public

		2000	2013	2014	2015	2016	2017	2018	2019	2020	2021	2022	2023
Violence physique (transport public)	Trim 1								1			2	2
	Trim 2	1											
	Trim 3	1			1					1			
	Trim 4	1									1		
	Total	3			1				1	1	1	2	2
Violence physique (voie publique)	Trim 1	2	8	3	8		6	4	2	4	5	1	5
	Trim 2	5	6	3	3	3	5	4	4	4	3	9	
	Trim 3	1	5	7	10	7	6	7	11	2	6	13	
	Trim 4	2	6	8	8	2	7	2	4	3	8	8	
	Total	10	25	21	29	12	24	17	21	13	22	31	5
Violence physique (autre endroit public)	Trim 1											1	1
	Trim 2		2	1		1	2	3		1		2	
	Trim 3		1		1	1	2				5		
	Trim 4				1								
	Total		3	1	2	2	4	3		1	5	3	1
Violence physique (endroit accessible au public)	Trim 1	1	9	1		2	3	3	4	6	1	2	1
	Trim 2	3	8	2	3	5	2	4	7	1	4	1	
	Trim 3	2	2	3	4	2	5	6	2	2	2	4	
	Trim 4	3	1	4	3	2	3	2	5	1	7	4	
	Total	9	20	10	10	11	13	15	18	10	14	11	1
Violence sexuelle (transport public)	Trim 1									1			1
	Trim 4									1	1		
	Total								2	1			1
Violence sexuelle (voie publique)	Trim 2			1	1		1						
	Trim 3		1						1				
	Trim 4				1	1							
	Total		1	1	2	1	1		1				



PH Violence dans l'espace public

		2000	2013	2014	2015	2016	2017	2018	2019	2020	2021	2022	2023
Violence sexuelle (autre endroit public)	Trim 1										1		
	Trim 2							1					
	Trim 4			1									
	Total			1				1			1		
Violence sexuelle (endroit accessible au public)	Trim 1										1	3	2
	Trim 2	1	2			1		2	1		1		
	Trim 3			1					1			1	
	Trim 4		1		2					1	2		
Total	1	3	1	2	1		2	2	1	4	4	2	
Violence psychique (transport public)	Trim 1				1					1			1
	Trim 3	2	1					1	1	1		1	
	Trim 4									1			
Total	2	1			1		1	1	3		1	1	
Violence psychique (voie publique)	Trim 1	1	1	4	2	4	3	3		1		2	1
	Trim 2		3	6	4	3	1	1	1	6	5	5	
	Trim 3	2	6	3	3	4	7	1	2	4	3	9	
	Trim 4		2		3	2	3			3	4	1	
Total	3	12	13	12	13	14	5	3	14	12	17	1	
Violence psychique (autre endroit public)	Trim 1										1		
	Trim 2									1		1	
	Trim 3					1	2	1	1		2		
	Trim 4	1			1								
Total	1			1	1	2	1	1	1	3	1		
Violence psychique (endroit accessible au public)	Trim 1	2	2	2	2	1	5	2			5	2	1
	Trim 2	1	1	1	1	2	4	1	2	2	3	2	
	Trim 3			1	4	1	4		2	4	3	1	
	Trim 4	2	3	3		1	1	1	4	3	1	1	
Total	5	6	7	7	5	14	4	8	9	12	6	1	



PH Violence dans l'espace public

		2000	2013	2014	2015	2016	2017	2018	2019	2020	2021	2022	2023
Vol à main armée (transport public)	Trim 1											1	
	Total											1	
Vol à main armée (voie publique)	Trim 2										1	1	
	Trim 3					1							
	Trim 4			1		2	1						
	Total			1		3	1				1	1	
Vol à main armée (autre endroit public)	Trim 1				1								
	Total				1								
Vol à main armée (endroit accessible au public)	Trim 1	2											
	Trim 2	1	1		1								
	Trim 3								1				
	Total	3	1		1				1				
Vol avec violence sans arme (transport public)	Trim 4											1	
	Total											1	
Vol avec violence sans arme (voie publique)	Trim 1				1		1						1
	Trim 2		1	3			1		1				
	Trim 3	1	6			3	1					2	
	Trim 4	1	1	1						1		1	
	Total	2	8	4	1	3	3		1	1		3	1
Vol avec violence sans arme (autre endroit public)	Trim 3				1		2						
	Trim 4											1	
	Total				1		2					1	
Vol avec violence sans arme (endr. acces. au pub.)	Trim 1	1	1			1						1	2
	Trim 2		3		2		1	1	1		1		
	Trim 3	1	1		1		1	1	1				
	Trim 4			2					1	1			
	Total	2	5	2	3	1	2	2	3	1	1	1	2



PH Autre

		2000	2013	2014	2015	2016	2017	2018	2019	2020	2021	2022	2023
Faux policiers	Trim 4		1										
	Total		1										
Terrorisme, extrémisme et radicalisme	Trim 1				1								
	Trim 2		1									1	
	Total		1		1							1	
Cyberharcèlement	Trim 1		4	8	7	10	6	6	1	2	3	2	3
	Trim 2		5	8	3	5	4	4		8	2	10	
	Trim 3		2	5	7	5	5	4	8	6	2	1	
	Trim 4		10	8	8	3	2	5	5	3	3	2	
	Total		21	29	25	23	17	19	14	19	10	15	3
Fraude à l'identité	Trim 1			4	3	2	2	1	1	2	3	3	
	Trim 2		1		1	2	1	2	1	2	4		
	Trim 3	1		2	3	4		3	4	1	2	1	
	Trim 4			3	3	2		4		2	1	2	
	Total	1	1	9	10	10	3	10	6	7	10	6	



Tielt

2022

FC Vol moyen de transport

	Jan	Fév	Mar	Avr	Mai	Juin	Juil	Août	Sep	Oct	Nov	Déc	Total
Vol de voiture												1	1
Vol de vélomoteur			1					2					3
Vol de vélo	2	7	6	3	3	3	4	2	5	9	5	1	50

FC Cambriolage

	Jan	Fév	Mar	Avr	Mai	Juin	Juil	Août	Sep	Oct	Nov	Déc	Total
Cambriolage dans habitation	2		2		2	2	2	1	3	5	4	2	25
Cambriolage ds entreprise ou commerce		1	1	1			1		6		4	1	15
Cambriolage ds service public ou bâtiment administ	1		1			2					2		6
Cambriolage dans bâtiment (total)	3	1	4	1	2	4	3	1	9	5	10	3	46



FC Vol autre

	Jan	Fév	Mar	Avr	Mai	Juin	Juil	Août	Sep	Oct	Nov	Déc	Total
Vol à main armée		1				2							3
Vol avec violence sans arme	2			1			2		1		3	2	11
Vol dans ou sur un véhicule	2						2	4	1	4		1	14
Vol d'armes et explosifs						1						1	2
Vol à la tire				1							1		2
Vol à l'étalage	7	6	3	2	3	7	2	1	10	5	2	5	53
Vol par ruse									1		1	2	4
Vol de métaux											1		1
Vol sur les chantiers		1					1						2
Vol d'animaux		1							1				2
Vol de cargaison							1						1

Criminalité ICT

	Jan	Fév	Mar	Avr	Mai	Juin	Juil	Août	Sep	Oct	Nov	Déc	Total
Phishing	5	13	4	4	2	2	2	3	5	5	4	3	52

FC Autre

	Jan	Fév	Mar	Avr	Mai	Juin	Juil	Août	Sep	Oct	Déc	Total
Violence contre les métiers d'intérêt général	1		1								1	3
Graffiti		1			5	3	1	1				11
Dégradation de voiture		4	3	2	2	6	9	2	1	3	1	33



PH Violence intrafamiliale (VIF)

	Fév	Mar	Avr	Mai	Juin	Juil	Août	Sep	Oct	Nov	Déc	Total
VIF: physique, dans le couple		2		1	1	1	2		4	1		12
VIF: physique, envers des descendants									1	2		3
VIF: physique, envers d'autres membres		1					3				1	5
VIF: psychique, dans le couple	1	4	3	3	3		2	3	2	2	3	26
VIF: économique, dans le couple				1							1	2

PH Drogues

	Fév	Mai	Juin	Sep	Total
Vente de cocaïne	1	2	2	1	6

PH Traite des êtres humains

	Fév	Total
TEH - exploitation sexuelle	1	1



PH Violence dans l'espace public

	Jan	Fév	Mar	Avr	Mai	Juin	Juil	Août	Sep	Oct	Nov	Déc	Total
Violence physique (transport public)			2										2
Violence physique (voie publique)			1	1	3	5	8	2	3	3	3	2	31
Violence physique (autre endroit public)	1			1	1								3
Violence physique (endroit accessible au public)	2				1		3	1		1		3	11
Violence sexuelle (endroit accessible au public)	1	1	1					1					4
Violence psychique (transport public)							1						1
Violence psychique (voie publique)		1	1	2	2	1	2	3	4	1			17
Violence psychique (autre endroit public)				1									1
Violence psychique (endroit accessible au public)	1	1		1	1		1			1			6
Vol à main armée (transport public)		1											1
Vol à main armée (voie publique)						1							1
Vol avec violence sans arme (transport public)											1		1
Vol avec violence sans arme (voie publique)							2				1		3
Vol avec violence sans arme (autre endroit public)											1		1
Vol avec violence sans arme (endr. acces. au pub.)	1												1

PH Autre

	Jan	Mar	Avr	Mai	Juin	Août	Sep	Oct	Nov	Déc	Total
Terrorisme, extrémisme et radicalisme				1							1
Cyberharcèlement	1	1	1	7	2	1		1	1		15
Fraude à l'identité	1	2					1		1	1	6



2023

FC Vol moyen de transport

	Jan	Fév	Mar	Total
Vol de voiture		1		1
Vol de vélomoteur			1	1
Vol de vélo	3		4	7

FC Cambriolage

	Jan	Fév	Mar	Total
Cambriolage dans habitation	4	1	3	8
Cambriolage ds entreprise ou commerce		1	1	2
Cambriolage ds service public ou bâtiment administ		1		1
Cambriolage dans bâtiment (total)	4	3	4	11

FC Vol autre

	Jan	Fév	Mar	Total
Vol avec violence sans arme	1	2		3
Vol dans ou sur un véhicule	3	2	3	8
Arrachage de sac à main	1			1
Vol à l'arraché	1			1
Vol à la tire			1	1
Vol à l'étalage	5	7	4	16
Vol par ruse		1		1



Criminalité ICT

	Jan	Fév	Mar	Total
Fraude de cartes de paiements			1	1
Phishing	2	4	1	7
Shouldersurfing			1	1

FC Autre

	Jan	Fév	Mar	Total
Violence contre les métiers d'intérêt général		1	2	3
Dégradation de voiture	1	3	3	7
Rixe au couteau		1		1

PH Violence intrafamiliale (VIF)

	Jan	Fév	Mar	Total
VIF: physique, dans le couple	2	1	3	6
VIF: physique, envers d'autres membres		1		1
VIF: psychique, dans le couple	2	1	1	4
VIF: économique, dans le couple	1		1	2

PH Hormones et dopage

	Mar	Total
Engraissement illégal	1	1



PH Violence dans l'espace public

	Jan	Fév	Mar	Total
Violence physique (transport public)		1	1	2
Violence physique (voie publique)	2	3		5
Violence physique (autre endroit public)		1		1
Violence physique (endroit accessible au public)	1			1
Violence sexuelle (transport public)			1	1
Violence sexuelle (endroit accessible au public)	2			2
Violence psychique (transport public)			1	1
Violence psychique (voie publique)	1			1
Violence psychique (endroit accessible au public)	1			1
Vol avec violence sans arme (voie publique)	1			1
Vol avec violence sans arme (endr. acces. au pub.)		2		2

PH Autre

	Jan	Fév	Mar	Total
Cyberharcèlement	1	1	1	3

STATISTIQUES POLICIERES DE CRIMINALITE

LIEU DE PERPETRATION: COMMUNE

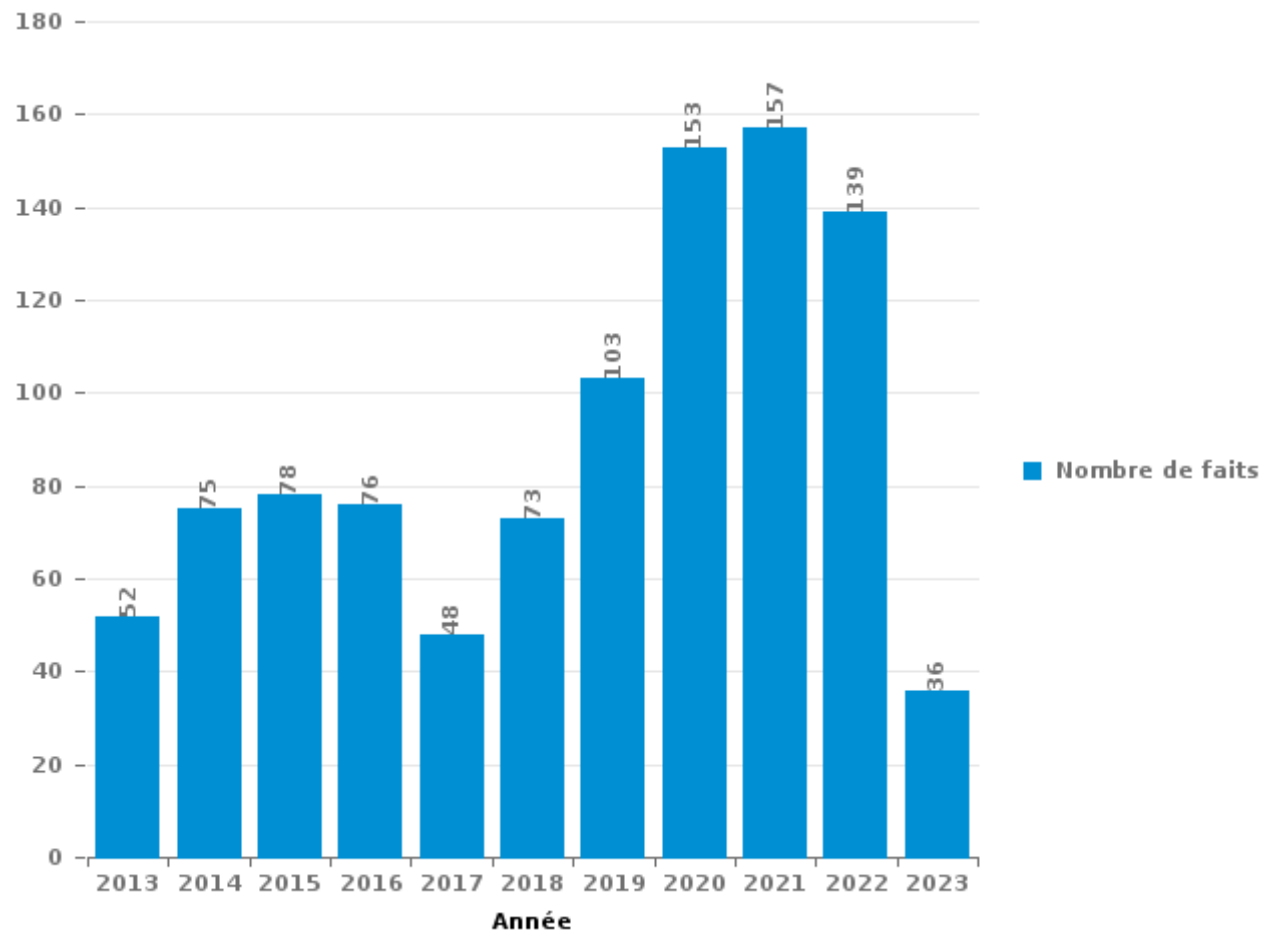
Tielt

PARTIE III : ICT



Tielt

Nombre total de délits avec un élément ICT/online, depuis 2013





Criminalité ICT/online au sens strict

Infractions (exhaustif)

	2013	2014	2015	2016	2017	2018	2019	2020	2021	2022	2023
Criminalité informatique: Faux en informatique:	2	1	3	6	4	2	6		2	1	
Criminalité informatique: Fraude informatique:	10	15	16	16	9	16	37	80	80	72	25
Criminalité informatique: Hacking:	2	3	5	6	1	7	5	5	10	6	1
Criminalité informatique: Sabotage:	5	1		3		4	6	3	1		
Infr. contre autres valeurs morales et sentiments: Violation de communication par particulier:	1										
Total:	20	20	24	31	14	29	54	88	93	79	26

Figures criminelles (à considérer spécifiquement – ne pas additionner avec d'autres éléments – risque de double comptage!)

	2013	2014	2015	2016	2017	2018	2019	2020	2021	2022	2023
Fraude de cartes de paiements	8	9	5	5	3	3	1	1	1		1
Phishing	1	2	4	3	3	7	15	50	58	52	7
Ransomware				1		2	3	3			
Shouldersurfing								1			1
Skimming	1		1	1			1				



Criminalité ICT/online au sens large

Infractions (uniquement si code-fait existe)

	2013	2014	2015	2016	2017	2018	2019	2020	2021	2022	2023
Armes et explosifs: Autre: Vente par correspondance/internet d'arme à feu						1					
Fraude: Escroquerie: Fraude par internet	15	24	20	24	17	22	34	45	53	44	8
Infr. contre autres valeurs morales et sentiments: Cyberlokkig (leurre de mineur par ICT):							1				
Infr. contre les moeurs: Grooming (contact par ICT avec mineur < 16 ans):				1							
Infr. contre les moeurs: Pornographie enfantine: Accès pornographie enfantine via technologie								1	1		
Infr. contre les moeurs: Voyeurisme: Diffusion enregistrement nudité ou intimité									1		
Total:	15	24	20	25	17	23	35	46	55	44	8

Figures criminelles (à considérer spécifiquement – ne pas additionner avec d'autres éléments – risque de double comptage!)

	2013	2014	2015	2016	2017	2018	2019	2020	2021	2022	2023
Cyberharcèlement	21	29	25	23	17	19	14	19	10	15	3

STATISTIQUES POLICIERES DE CRIMINALITE

LIEU DE PERPETRATION: COMMUNE

Tielt

PARTIE IV : DESTINATION LIEU



Tielt

Vol et extorsion

	2000	2013	2014	2015	2016	2017	2018	2019	2020	2021	2022	2023
Magasin	50	110	98	93	94	91	100	59	31	37	64	18
Voie publique	99	73	50	78	66	36	28	33	31	34	42	8
Habitation: maison	50	48	54	40	58	42	15	37	17	38	28	5
Entreprise	28	21	7	9	8	10	15	9	6	8	16	7
Habitation: appartement	4	6	9	10	11	14	10	15	16	24	16	
Parking	9	31	14	15	9	6	12	11	9	5	9	3
Institution d'enseignement	45	4	6	7	2	12	15	2	5	4	8	2
Emplacement de vélo	7	4	11	11	22	5	9	12	7	9	9	4
Horeca	16	14	12	7	5	6	6	16	4	5	8	3
Station de bus / métro et gare de chemin de fer	39	6	3	4	8	4	6	8	2	6	8	1
Habitation: non précisée	1	7	11	10	13	11	4	8	3	6	6	
Habitation: allée	1	10	6	6	8	6	2	15	3	3	6	
Habitation: dépendances	1	4	6	7	9	1	8	5	5	2	6	1
Inconnue	4	7	6	8	5	5	8	3	4	1	3	1
Hôpital	6	6	6	7	5	6	5	7	1	2	3	
Infrastructure sportive	12	4	7	5	2	1	4	1	5	2	3	2
Culture et loisirs	4	5	4	2	10	1	3		1	1	5	
Habitation: garage	1	3	2	6		3	2	2	3	6	4	4
Autre				1	6	8	1	4	8	1		1
Service public			3	7	2	1	5	1		6	3	
Habitation: autre	4	4	1	1	3		4	1				
Edifice religieux / lieu du culte	2	4	2	3	1	1		1	1		1	1
Terrain	2	3	2	1	2	3		1		1	1	1
Maison de repos		2	3	5	1	1					3	1
Service	1	1	2	2	1	2	2			3	1	1
Station essence	1	2	2	2	2		3	1	1			
Chantier	1	2		1		1		3	2	1	2	
Moyen de transport: camion				5	1				1		2	
Banque / institution financière		1			4	1				1		1
Moyen de transport: voiture		1	1	4	1				1			
Cimetière		1	1	1			2					
Stade	1			3		1						
Arrêt de bus / tram			1				1			2		
Moyen de transport: train / tram / métro		2						1			1	
Aéroport					3							
Bâtiment administratif	1					2						
Eaux intérieures et maritimes								1	1			
Médecin / dentiste / pharmacien						1		1				
Moyen de transport: autobus / autocar			1					1				
Moyen de transport: autre					1							
Total	390	386	331	361	363	282	270	259	168	208	258	65

FPF/DGR/DR/BIPOL - Statistiques policières de criminalité (date de clôture: 22/09/2023)
 Les données pour les années 2001 jusqu'à 2012 ne sont plus publiées mais restent disponibles sur demande auprès du service BIPOL.
 Les données pour 2023 ne concernent que le 1er trimestre.



Tielt

Dégradation de la propriété

	2000	2013	2014	2015	2016	2017	2018	2019	2020	2021	2022	2023
Voie publique	20	65	37	36	32	24	36	33	22	33	35	5
Habitation: résidence principale	11	21	40	27	22	26	22	26	22	33	16	5
Parking	9	15	21	17	10	12	13	11	7	9	9	3
Entreprise	3	6	5	1	2	4	1	7	2	2	2	1
Habitation: non précisée	1	4	4	3	4	2	2	1	4	4	4	1
Institution d'enseignement	6	2	2	2	2	4	1	2		1	5	5
Horeca	3	5	4	2	1	1		3	2	2	6	1
Habitation: allée		4	8	2	4	1	2	2	1		5	
Magasin	2	5	2			4	4			5	2	
Terrain	2	2	3	5	3	2	1	1	3		2	
Culture et loisirs	1	3	3	3	1		1	1	3		2	
Bâtiment administratif	1		2		3	3	1	1		2	3	1
Habitation: dépendances	1	1	1	1	4	2	2	3		2		
Edifice religieux / lieu du culte	1	1	1			1	4	1		2	3	
Habitation: garage	2	2		2	2			3	1		2	
Inconnue	1	3		2	2	2	3					
Autre	1	3	2	3		1	1	1				
Bureau de police		1	1	1		1			1	4	2	1
Station de bus / métro et gare de chemin de fer		1			1	1		1	1	2	3	1
Infrastructure sportive	5			1		1			1		2	
Habitation: jardin			4	2	1						2	
Service public	1		1	1			1		1	2		1
Banque / institution financière		3						2			1	
Habitation: résidence secondaire		1	1	1				2			1	
Service	1			1		1		1			1	1
Hôpital		1		1		1				1		1
Emplacement de vélo							2	1				
Cimetière					1		1					
Moyen de transport: voiture								1	1			
Stade	1								1			
Station essence					1				1			
Aéroport					1							
Arrêt de bus / tram				1								
Chantier	1											
Eaux intérieures et maritimes	1											
Maison de débauche											1	
Maison de repos	1											
Médecin / dentiste / pharmacien											1	
Total	76	149	142	115	97	94	98	104	74	104	110	27

FPF/DGR/DRI/BIPOL - Statistiques policières de criminalité (date de clôture: 22/09/2023)
 Les données pour les années 2001 jusqu'à 2012 ne sont plus publiées mais restent disponibles sur demande auprès du service BIPOL.
 Les données pour 2023 ne concernent que le 1er trimestre.



Tielt

Infractions contre l'intégrité physique

	2000	2013	2014	2015	2016	2017	2018	2019	2020	2021	2022	2023
Habitation	15	35	42	36	32	26	25	33	32	35	30	9
Voie publique	11	25	23	30	17	26	18	22	14	21	29	4
Horeca	3	11	4	3	6	2	7	8	6	6	8	
Institution d'enseignement	3	2	2	1	4	1		1	1	4	6	3
Culture et loisirs	3	4	2	1	2	4	2	2		1	2	
Entreprise	1		1	1	1	3	1	4	1	4	1	
Parking	3	4	1	2		2	2	1		2		
Inconnue	2					4	4	1	2	1	1	
Terrain	2	2	1	1	1	1			1	3		
Hôpital		2		1				3	1	2	1	
Station de bus / métro et gare de chemin de fer	2			1		1					3	1
Habitation: allée				2	2	1			1			
Infrastructure sportive			1		1		1	1			2	
Autre					1		1		1		1	1
Habitation: jardin		3						1			1	
Service public				1	1			1	2			
Station essence		1					1	2	1			
Magasin				1	1				1	1		
Moyen de transport: train / tram / métro								1	1		1	
Stade			1			1			1			
Moyen de transport: autobus / autocar	1									1		
Moyen de transport: autre					1			1				
Aéroport				1								
Banque / institution financière											1	
Bâtiment administratif									1			
Maison de repos										1		
Total	46	89	78	82	70	72	62	82	67	82	87	18

FPF/DGR/DR/BIPOL - Statistiques policières de criminalité (date de clôture: 22/09/2023)

Les données pour les années 2001 jusqu'à 2012 ne sont plus publiées mais restent disponibles sur demande auprès du service BIPOL.

Les données pour 2023 ne concernent que le 1er trimestre.

STATISTIQUES POLICIERES DE CRIMINALITE

LIEU DE PERPETRATION: COMMUNE

Tielt

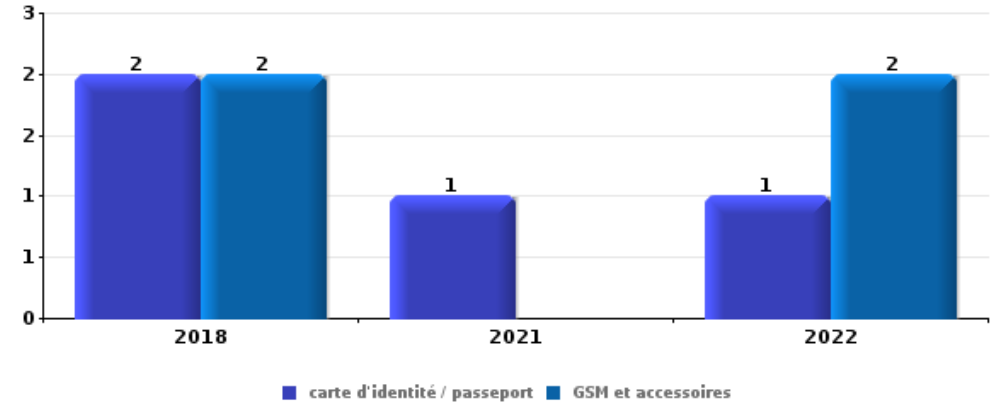
PARTIE V : OBJETS ET MOYENS DE TRANSPORT



Tielt

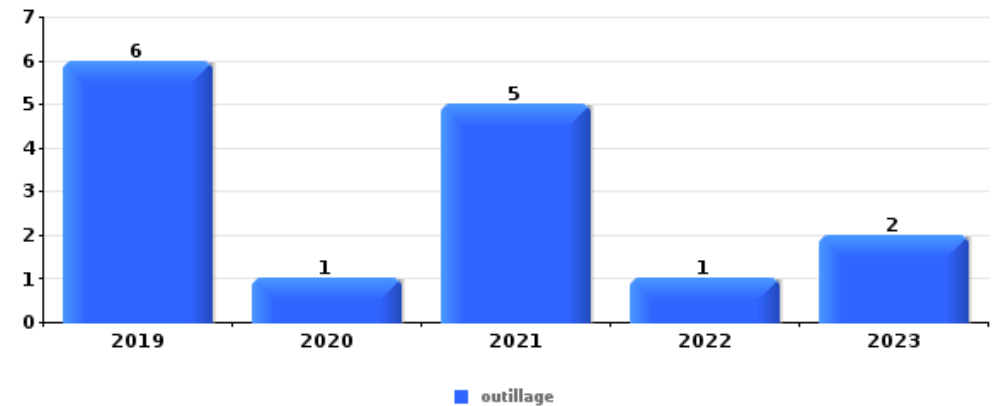
Vol à main armée

Top 5 Objets volés (sbd nombre de faits)		2018	2019	2020	2021	2022	2023
1	carte d'identité / passeport	2			1	1	
1	GSM et accessoires	2				2	
3	argent	2			1		
4	autre document officiel	1			1		
4	carte bancaire / carte de crédit	1			1		
4	portefeuille	1			1		



Vol dans ou sur un véhicule

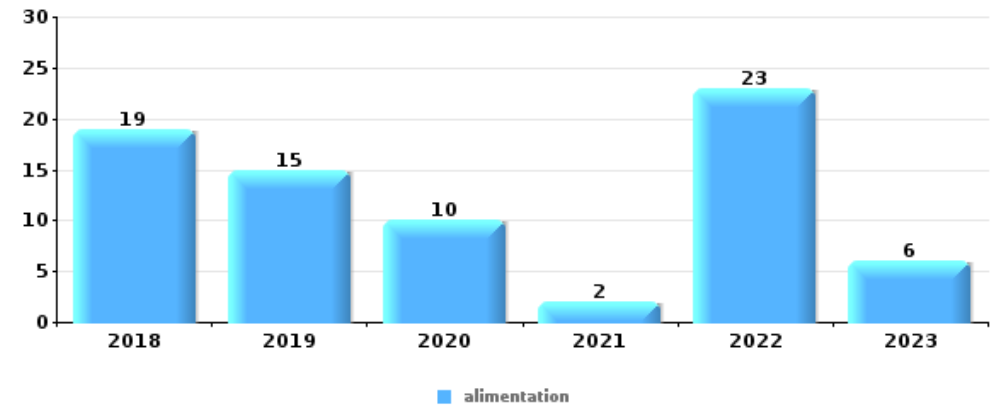
Top 5 Objets volés (sbd nombre de faits)		2018	2019	2020	2021	2022	2023
1	outillage		6	1	5	1	2
2	pièce de moyen de transport	2	3	4		3	1
3	argent		1	3	1	4	1
4	permis de conduire		1	1	2	2	
4	plaque d'immatriculation	1	5				





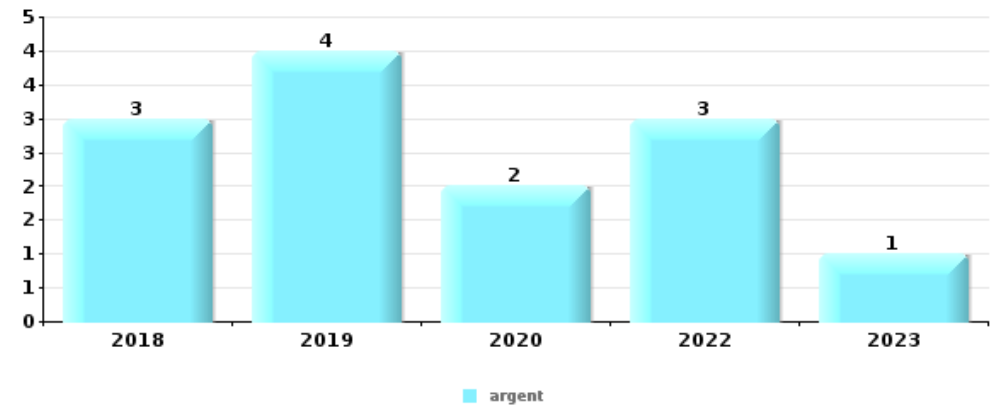
Vol à l'étalage

Top 5 Objets volés (sbd nombre de faits)		2018	2019	2020	2021	2022	2023
1	alimentation	19	15	10	2	23	6
2	multimédia	17	9	2	6	11	1
2	ordinateur et accessoires	16	11	2	8	5	4
4	tabac	7	9	3	5	5	2
5	parfum / produit de beauté	3	5	4	3	7	2



Cambrilage ds entreprise ou commerce

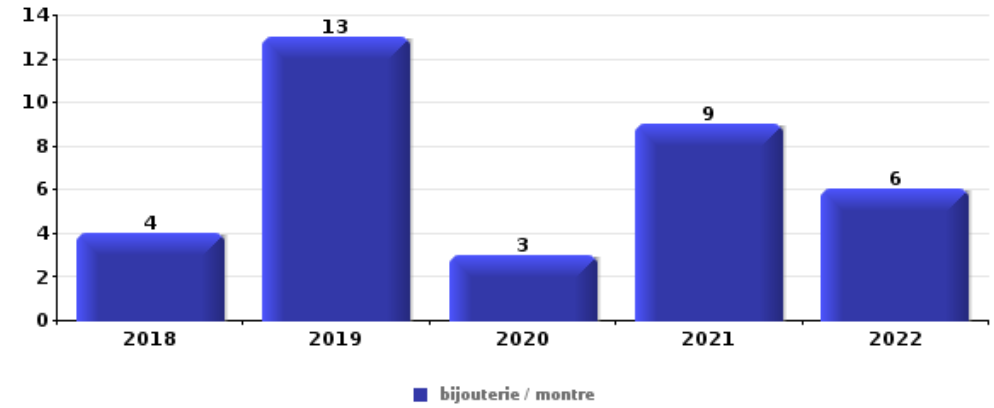
Top 5 Objets volés (sbd nombre de faits)		2018	2019	2020	2021	2022	2023
1	argent	3	4	2		3	1
2	alimentation	3	2		1	2	
3	coffre-fort / coffret (argent) / caisse	1	1			2	
3	pièce de moyen de transport			1		2	1
5	outillage	1	2				
5	tabac	1	1			1	





Cambriolage dans habitation

Top 5 Objets volés (sbd nombre de faits)		2018	2019	2020	2021	2022	2023
1	bijouterie / montre	4	13	3	9	6	
2	argent	1	8	1	12	4	
3	multimédia		4			1	1
3	ordinateur et accessoires	1	1		2	2	
3	portefeuille		3		1	2	



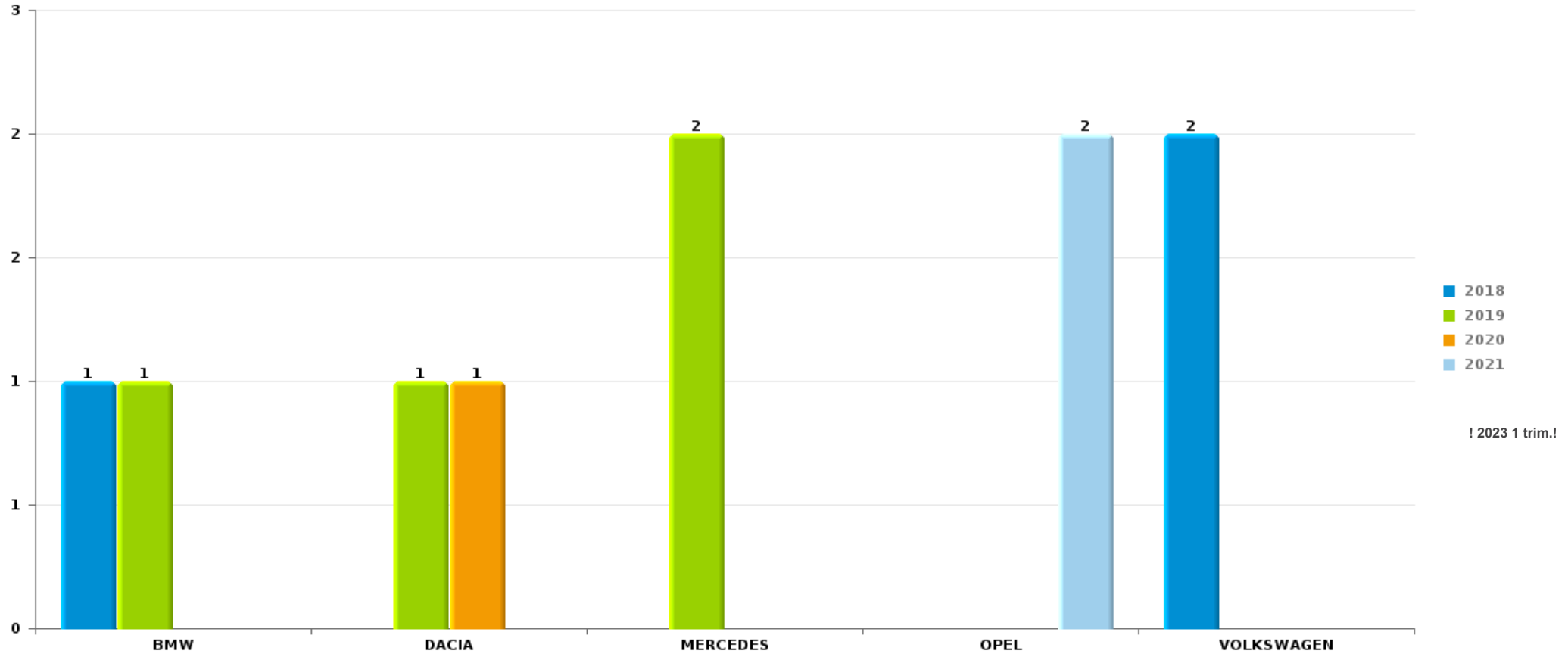
Remarque: en ce qui concerne les objets, aucun total n'est reproduit étant donné que plusieurs objets peuvent avoir été volés lors d'un même fait.



Tielt

Vol de voiture

Nombre de voitures volées par marque (Top 5)



! 2023 1 trim.!

STATISTIQUES POLICIERES DE CRIMINALITE

LIEU DE PERPETRATION: COMMUNE

Tielt

PARTIE VI : SUSPECTS



Partie 1: Niveau FAITS (comptage du nombre de faits pour lesquels un certain type de suspect est impliqué)

1.1. Nombre d'infractions selon le sexe des suspects identifiés (par catégorie principale)

Étant donné que, tant un suspect identifié masculin qu'un suspect identifié féminin peuvent être impliqués lors d'un même fait, il est possible que la somme des colonnes «Hommes» et «Femmes» soit supérieure à la valeur de la colonne «Total...» (voir également la note méthodologique)

Tielt

2023

Catégorie principale / Sexe	Nombre total de faits avec au moins 1 suspect	Hommes	%	Femmes	%
Vol et extorsion	18	16	88,9%	3	16,7%
Infr. contre l'intégrité physique	8	8	100,0%	1	12,5%
Dégradation de la propriété	7	7	100,0%		
Ivresse et alcool	5	4	80,0%	1	20,0%
Infr. contre la sécurité publique	4	4	100,0%		
Infr. contre l'autorité publique	4	3	75,0%	1	25,0%
Registre de population	3	2	66,7%	1	33,3%
Armes et explosifs	2	2	100,0%		
Drogues	2	1	50,0%	1	50,0%
Autres lois spéciales	1	1	100,0%		
Carte d'identité	1	1	100,0%		
Environnement	1	1	100,0%		
Fraude	1	1	100,0%		
Infr. contre autres valeurs morales et sentiments	1	1	100,0%		
Infr. contre la foi publique	1			1	100,0%
Infr. contre les moeurs	1	1	100,0%		

CRIMINALITE ENREGISTREE: SUSPECTS



Catégorie principale / Sexe	Nombre total de faits avec au moins 1 suspect	Hommes	%	Femmes	%
Pratiques commerciales	1	1	100,0%		
Total	61	54	88,5%	9	14,8%



1.2. Nombre d'infractions selon le sexe des suspects identifiés (par figure criminelle)

Étant donné que, tant un suspect identifié masculin qu'un suspect identifié féminin peuvent être impliqués lors d'un même fait, il est possible que la somme des colonnes «Hommes» et «Femmes» soit supérieure à la valeur de la colonne «Total...» (voir également la note méthodologique)

Tielt

2023

FC Vol moyen de transport

Figure criminelle / Sexe	Nombre total de faits avec au moins 1 suspect identifié	Hommes	%
Vol de vélomoteur	1	1	100,0%
Vol de vélo	1	1	100,0%
Total	PA	PA	PA

FC Cambriolage

Figure criminelle / Sexe	Nombre total de faits avec au moins 1 suspect identifié	Hommes	%
Cambriolage dans habitation	1	1	100,0%
Cambriolage dans bâtiment (total)	1	1	100,0%
Total	PA	PA	PA

CRIMINALITE ENREGISTREE: SUSPECTS



FC Vol autre

Figure criminelle / Sexe	Nombre total de faits avec au moins 1 suspect identifié	Hommes	%	Femmes	%
Vol avec violence sans arme	2	2	100,0%		
Vol dans ou sur un véhicule	1	1	100,0%		
Vol à l'étalage	13	12	92,3%	2	15,4%
Total	PA	PA	PA	PA	PA

FC Autre

Figure criminelle / Sexe	Nombre total de faits avec au moins 1 suspect identifié	Hommes	%
Violence contre les métiers d'intérêt général	1	1	100,0%
Dégradation de voiture	1	1	100,0%
Total	PA	PA	PA

PH Violence intrafamiliale (VIF)

Figure criminelle / Sexe	Nombre total de faits avec au moins 1 suspect identifié	Hommes	%	Femmes	%
VIF: physique, dans le couple	5	5	100,0%	1	20,0%
VIF: économique, dans le couple	2	2	100,0%		
Total	PA	PA	PA	PA	PA

PH Hormones et dopage

Figure criminelle / Sexe	Nombre total de faits avec au moins 1 suspect identifié	Femmes	%
Engraissement illégal	1	1	100,0%
Total	PA	PA	PA



PH Violence dans l'espace public

Figure criminelle / Sexe	Nombre total de faits avec au moins 1 suspect identifié	Hommes	%
Violence physique (transport public)	1	1	100,0%
Violence physique (voie publique)	3	3	100,0%
Violence physique (autre endroit public)	1	1	100,0%
Violence sexuelle (transport public)	1	1	100,0%
Violence psychique (voie publique)	1	1	100,0%
Violence psychique (endroit accessible au public)	1	1	100,0%
Vol avec violence sans arme (endr. acces. au pub.)	2	2	100,0%
Total	PA	PA	PA



1.3. Nombre d'infractions selon l'âge des suspects identifiés (par catégorie principale)

Étant donné que, tant un suspect identifié mineur qu'un suspect identifié majeur peuvent être impliqués lors d'un même fait, il est possible que la somme des colonnes «Mineur» et «Majeur» soit supérieure à la valeur de la colonne «Total...» (voir également la note méthodologique)

Tielt

2023

Catégorie principale / Âge	Nombre total de faits avec au moins 1 suspect identifié	Mineur	%	Majeur	%
Vol et extorsion	18	1	5,6%	17	94,4%
Infr. contre l'intégrité physique	8			8	100,0%
Dégradation de la propriété	7	1	14,3%	6	85,7%
Ivresse et alcool	5	1	20,0%	4	80,0%
Infr. contre la sécurité publique	4	1	25,0%	3	75,0%
Infr. contre l'autorité publique	4			4	100,0%
Registre de population	3			3	100,0%
Armes et explosifs	2			2	100,0%
Drogues	2			2	100,0%
Autres lois spéciales	1			1	100,0%
Carte d'identité	1			1	100,0%
Environnement	1			1	100,0%
Fraude	1			1	100,0%
Infr. contre autres valeurs morales et sentiments	1			1	100,0%
Infr. contre la foi publique	1	1	100,0%		
Infr. contre les moeurs	1			1	100,0%
Pratiques commerciales	1			1	100,0%
Total	61	5	8,2%	56	91,8%



1.4. Nombre d'infractions selon l'âge des suspects identifiés (par figure criminelle)

Étant donné que, tant un suspect identifié mineur qu'un suspect identifié majeur peuvent être impliqués lors d'un même fait, il est possible que la somme des colonnes «Mineur» et «Majeur» soit supérieure à la valeur de la colonne «Total...» (voir également la note méthodologique)

Tielt

2023

FC Vol moyen de transport

Figure criminelle / Âge	Nombre total de faits avec au moins 1 suspect identifié	Mineur	%	Majeur	%
Vol de vélomoteur	1	1	100,0%		
Vol de vélo	1			1	100,0%
Total	PA	PA	PA	PA	PA

FC Cambriolage

Figure criminelle / Âge	Nombre total de faits avec au moins 1 suspect identifié	Majeur	%
Cambriolage dans habitation	1	1	100,0%
Cambriolage dans bâtiment (total)	1	1	100,0%
Total	PA	PA	PA

FC Vol autre

Figure criminelle / Âge	Nombre total de faits avec au moins 1 suspect identifié	Majeur	%
Vol avec violence sans arme	2	2	100,0%
Vol dans ou sur un véhicule	1	1	100,0%
Vol à l'étalage	13	13	100,0%
Total	PA	PA	PA

CRIMINALITE ENREGISTREE: SUSPECTS



FC Autre

Figure criminelle / Âge	Nombre total de faits avec au moins 1 suspect identifié	Majeur	%
Violence contre les métiers d'intérêt général	1	1	100,0%
Dégradation de voiture	1	1	100,0%
Total	PA	PA	PA

PH Violence intrafamiliale (VIF)

Figure criminelle / Âge	Nombre total de faits avec au moins 1 suspect identifié	Majeur	%
VIF: physique, dans le couple	5	5	100,0%
VIF: économique, dans le couple	2	2	100,0%
Total	PA	PA	PA

PH Hormones et dopage

Figure criminelle / Âge	Nombre total de faits avec au moins 1 suspect identifié	Mineur	%
Engraissement illégal	1	1	100,0%
Total	PA	PA	PA

PH Violence dans l'espace public

Figure criminelle / Âge	Nombre total de faits avec au moins 1 suspect identifié	Majeur	%
Violence physique (transport public)	1	1	100,0%
Violence physique (voie publique)	3	3	100,0%
Violence physique (autre endroit public)	1	1	100,0%
Violence sexuelle (transport public)	1	1	100,0%
Violence psychique (voie publique)	1	1	100,0%
Violence psychique (endroit accessible au public)	1	1	100,0%
Vol avec violence sans arme (endr. acces. au pub.)	2	2	100,0%
Total	PA	PA	PA



Partie 2: Niveau SUSPECTS-FAIT (comptage du nombre de combinaisons suspect-fait)

2.1. Nombre de suspects-fait selon le sexe des suspects identifiés (TOP 5 des catégories principales)

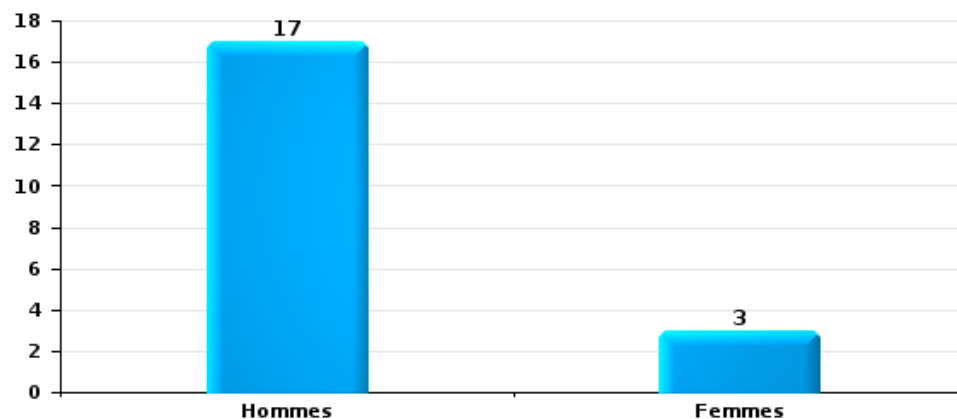
Lorsqu'un même suspect a commis plusieurs faits durant la période considérée, il est aussi comptabilisé plusieurs fois (voir également la note méthodologique)

Tielt

2023

Vol et extorsion

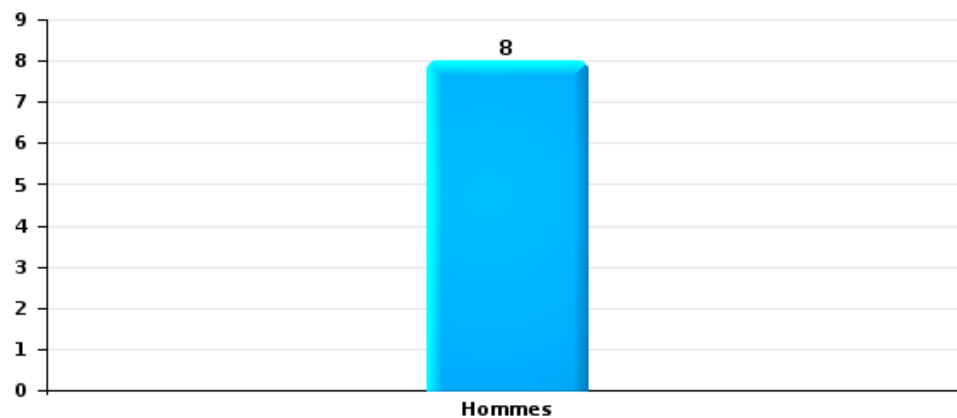
Nombre de suspects-fait selon le sexe





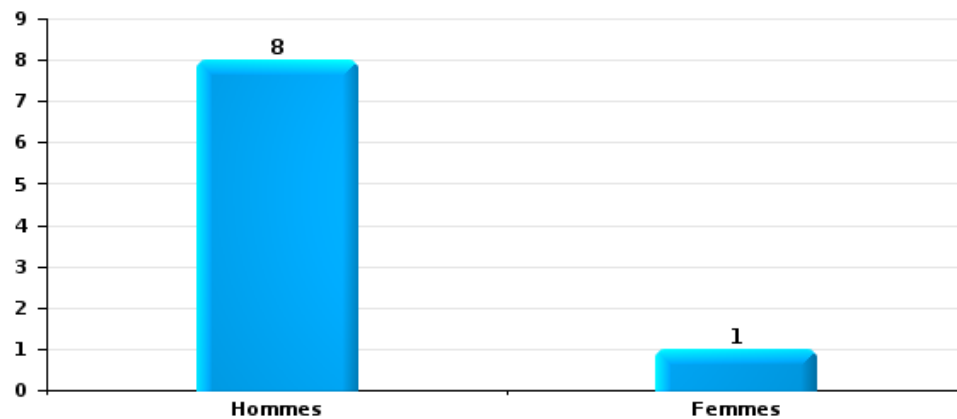
Dégradation de la propriété

Nombre de suspects-fait selon le sexe



Infr. contre l'intégrité physique

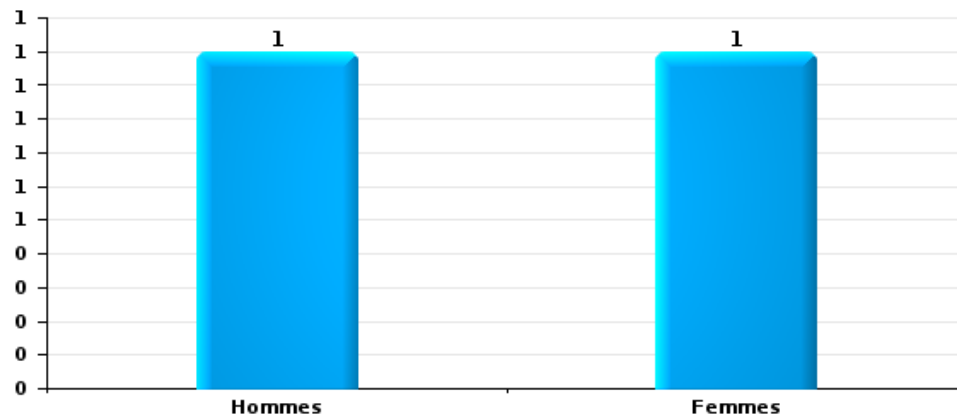
Nombre de suspects-fait selon le sexe





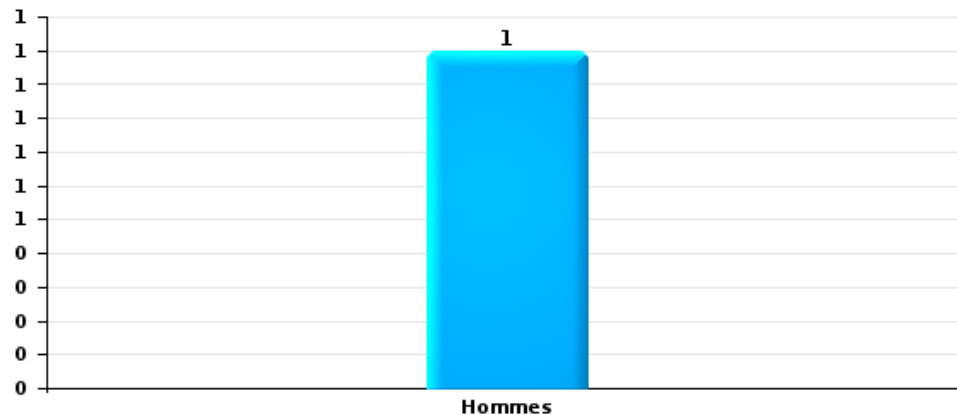
Drogues

Nombre de suspects-fait selon le sexe



Fraude

Nombre de suspects-fait selon le sexe





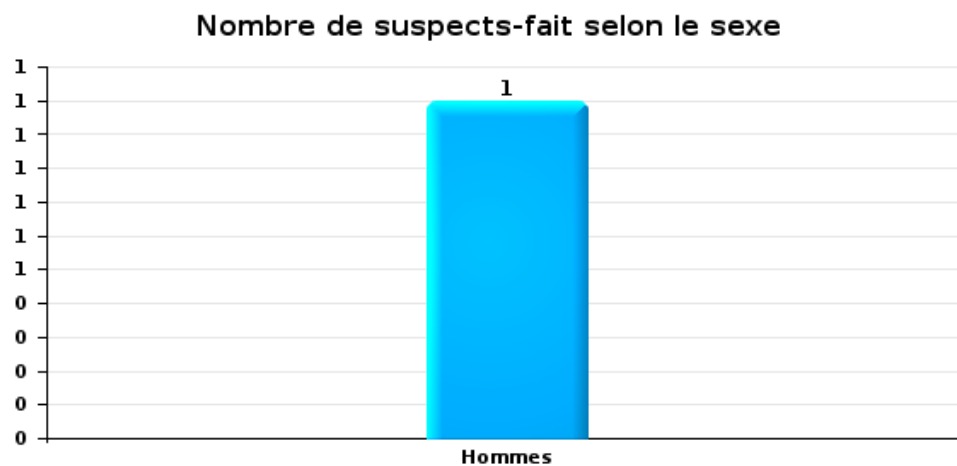
2.2. Nombre de suspects-fait selon le sexe des suspects identifiés (TOP 5 des figures criminelles)

Lorsqu'un même suspect a commis plusieurs faits durant la période considérée, il est aussi comptabilisé plusieurs fois (voir également la note méthodologique)

Tielt

2023

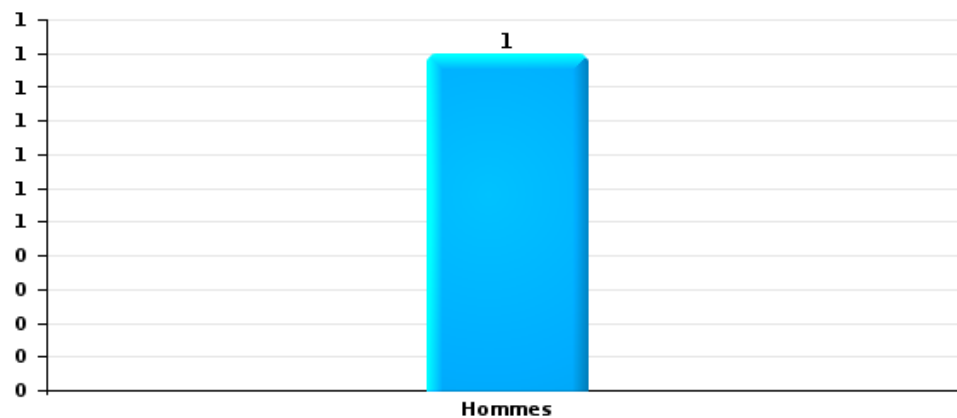
Cambriolage dans bâtiment (total)





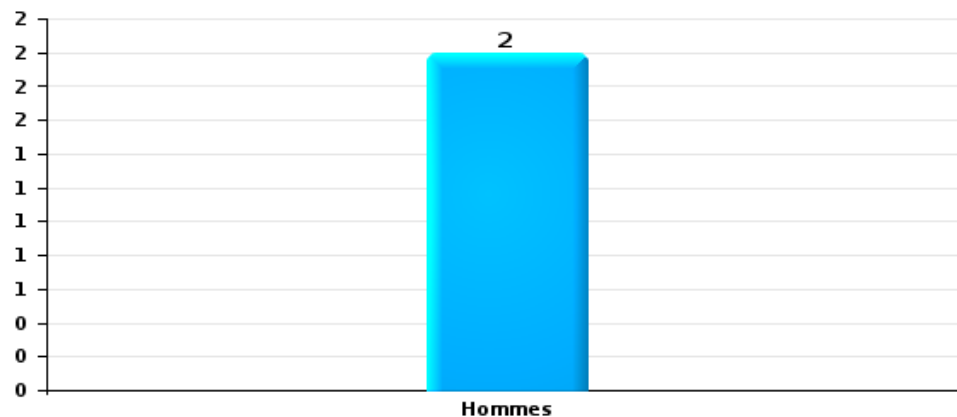
Vol dans ou sur un véhicule

Nombre de suspects-fait selon le sexe



Dégradation de voiture

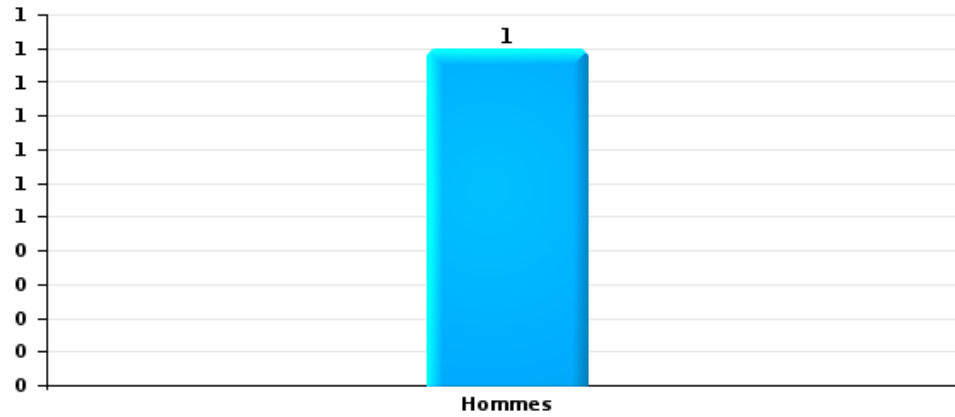
Nombre de suspects-fait selon le sexe





Vol de vélo

Nombre de suspects-fait selon le sexe





2.3. Nombre de suspects-fait selon l'âge des suspects identifiés (TOP 5 des catégories principales)

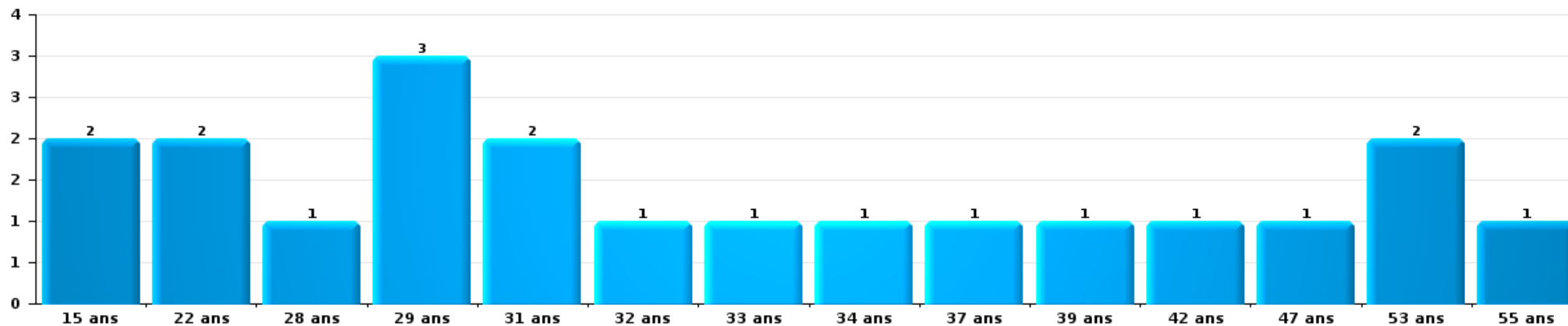
1) Lorsqu'un même suspect a commis plusieurs faits durant la période considérée, il est aussi comptabilisé plusieurs fois, qu'il ait le même âge ou non – 2) Les suspects au-dessous de 14 ans et à partir de 90 ans ne sont pas repris dans le tableau (voir également la note méthodologique)

Tielt

2023

Vol et extorsion

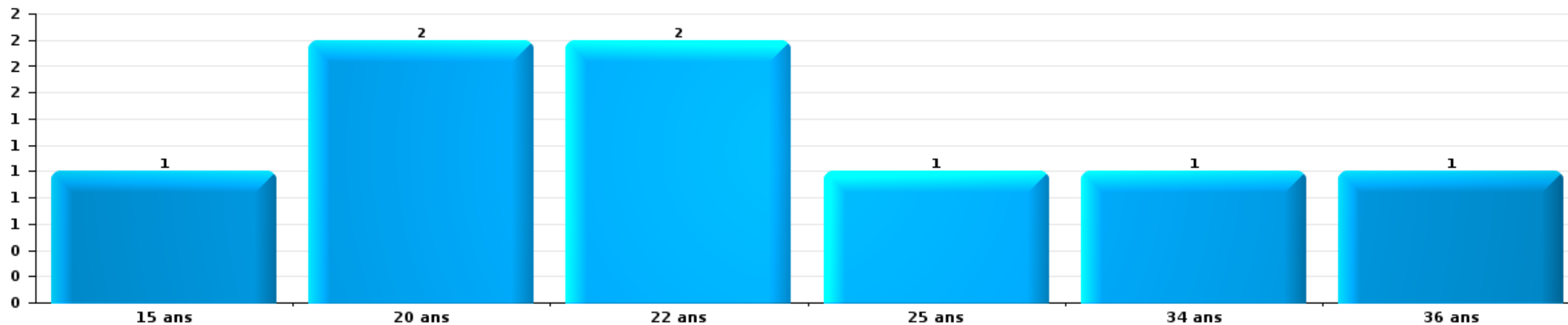
Nombre de suspects-fait par âge (chronologique)





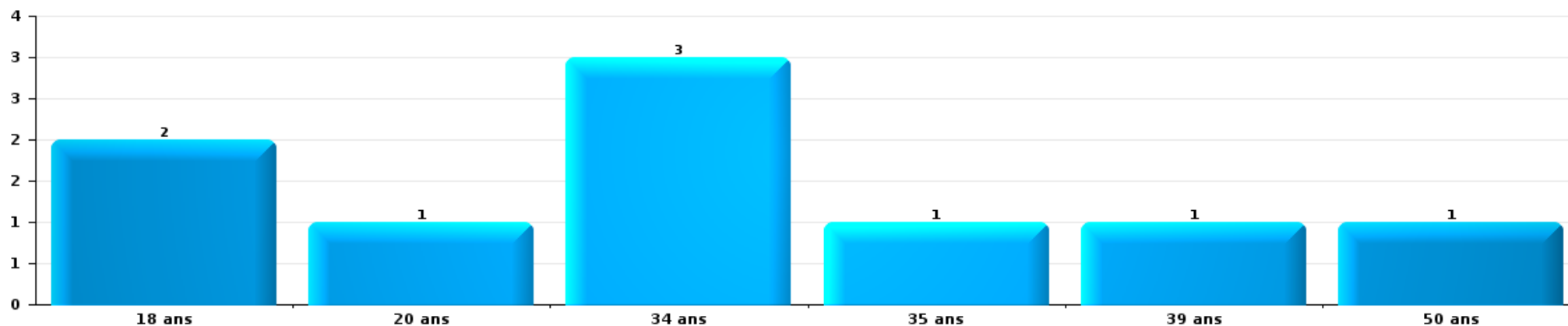
Dégradation de la propriété

Nombre de suspects-fait par âge (chronologique)



Infr. contre l'intégrité physique

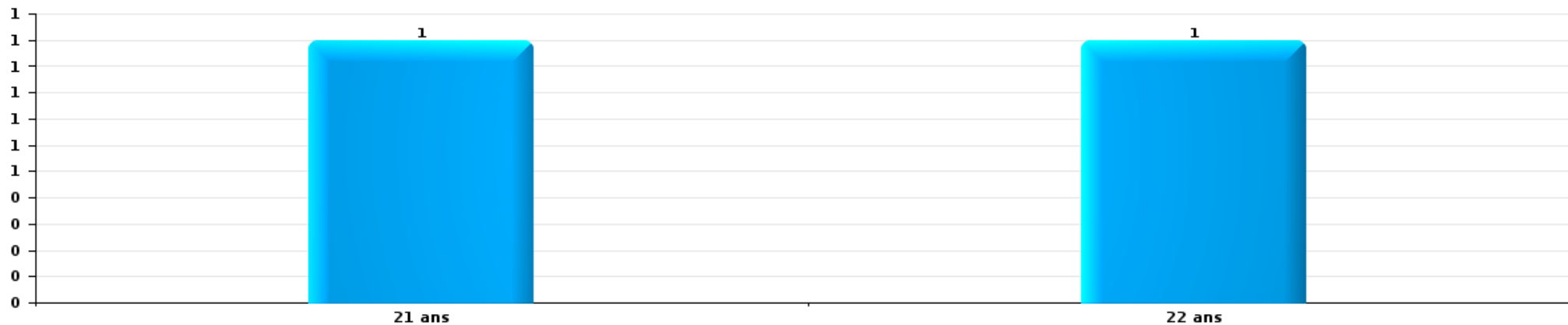
Nombre de suspects-fait par âge (chronologique)





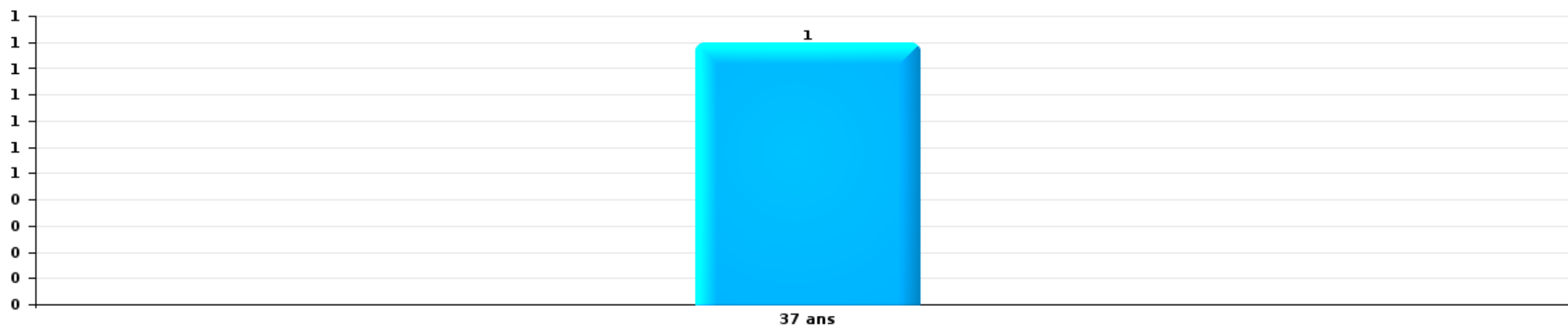
Drogues

Nombre de suspects-fait par âge (chronologique)



Fraude

Nombre de suspects-fait par âge (chronologique)





2.4. Nombre de suspects-fait selon l'âge des suspects identifiés (TOP 5 des figures criminelles)

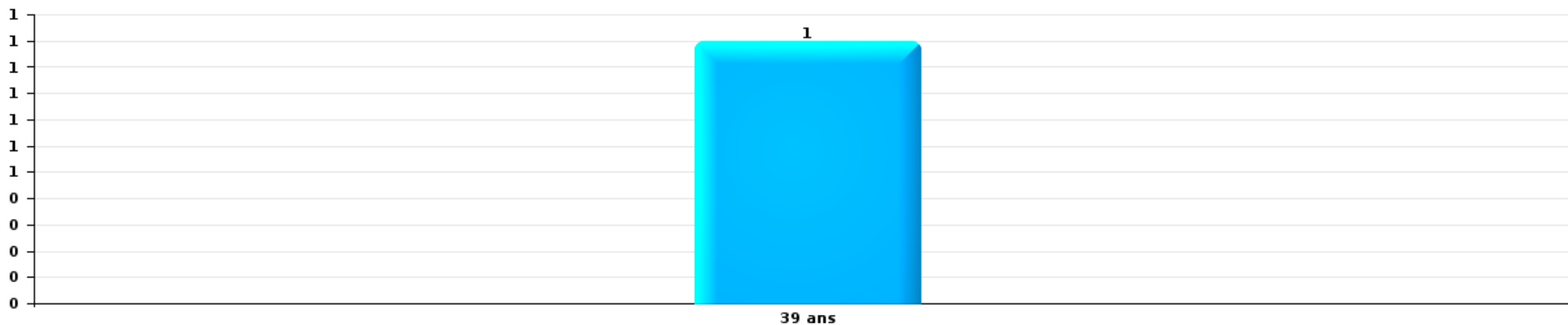
1) Lorsqu'un même suspect a commis plusieurs faits durant la période considérée, il est aussi comptabilisé plusieurs fois, qu'il ait le même âge ou non – 2) Les suspects au-dessous de 14 ans et à partir de 90 ans ne sont pas repris dans le tableau (voir également la note méthodologique)

Tielt

2023

Cambrilage dans bâtiment (total)

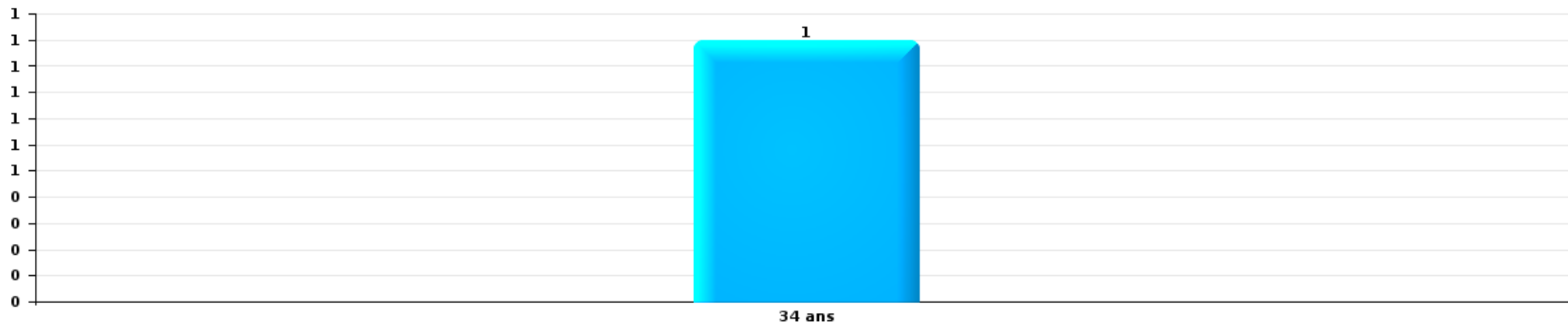
Nombre de suspects-fait par âge (chronologique)





Vol dans ou sur un véhicule

Nombre de suspects-fait par âge (chronologique)



Dégradation de voiture

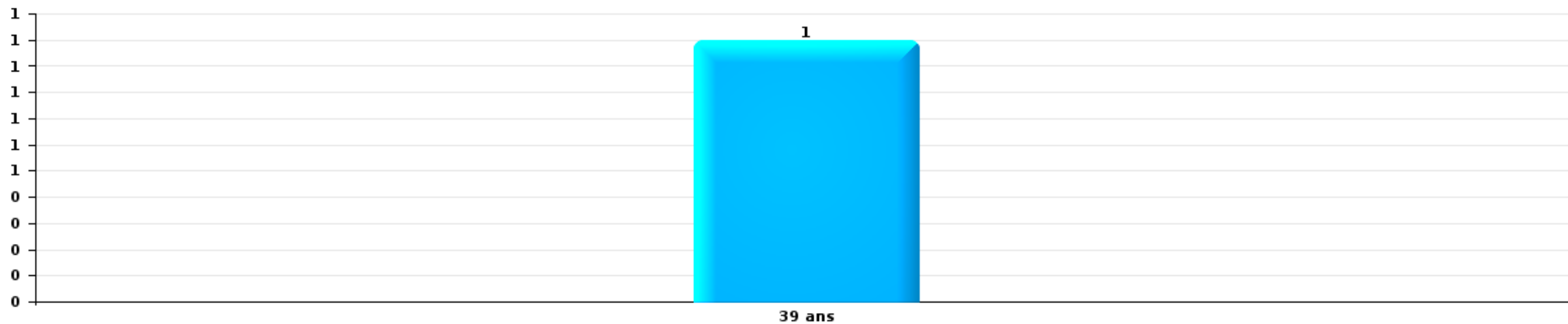
Nombre de suspects-fait par âge (chronologique)





Vol de vélo

Nombre de suspects-fait par âge (chronologique)



STATISTIQUES POLICIERES DE CRIMINALITE

LIEU DE PERPETRATION: COMMUNE

Tielt

***ANNEXE I: DETAIL PAR CATEGORIE DE DELIT
CODE PENAL***

Infraction Code pénal

Infr. contre l'intégrité physique

			2000	2013	2014	2015	2016	2017	2018	2019	2020	2021	2022	2023
Assassinat	Autres	Acc.							1					
		Tent.											1	
	Sous-total			2					1			1		
Meurtre	Autres	Acc.										1		
		Tent.		2		1								
	Sous-total		2		1							1		
Torture et maltraitance	Torture	Acc.				1	1							
		Tent.												
	Sous-total				1	1								
Coups et/ou blessures vol. en sphère familiale	Entre partenaires ou ex-partenaires	Acc.		17	16	15	14	15	15	20	15	17	11	6
	Lors d'un différend familial en général	Acc.	7											
	Par les parents envers un mineur	Acc.		1		2	1	4	4		3	2	3	
	Envers les parents	Acc.		3	1	6	5	1	1	4	3		3	1
	Envers d'autres ascendants directs ou collatéraux	Acc.		1		1	1	1	2		2	1	2	
	Sous-total		7	22	17	24	21	21	22	24	23	20	19	7
Coups et/ou blessures vol. hors sphère familiale	Bagarres (=coups réciproques)	Acc.		8	10	7	9	10	7	12	6	14	17	
	Coups envers fonctionnaire de police	Acc.		3	1	2			1	2	1	2		
		Tent.						1						
	Envers un mineur par une pers. ayant autorité	Acc.	1	1	5	1		1		1	2	2	2	1
	Envers un mineur qualité de l'auteur inconnue	Acc.	2		1	2	2	2	3	2	2	3	3	1
	Envers pers. vulnérable par pers. ayant autorité	Acc.		1										
	Coups envers personnel transport public	Acc.									1		1	
	Coups envers personnel autre service public	Acc.				1								1
	Coups envers profession médicale	Acc.										1	1	
	Coups envers personnel institut d'enseignement	Acc.				1							1	1
Non spécifié	Acc.	30	45	38	37	32	31	24	33	27	31	36	7	
Sous-total		33	58	55	52	43	45	35	50	39	53	61	11	
Autres infr. volontaires. c/ l'intégrité phys.	Abandon d'enfant dans le besoin	Acc.				1					1			
	Administration substances nuisibles	Acc.	1						1					
	Empoisonnement de denrées	Acc.										1		
	Entrave méchante à la circulation	Acc.		2		1	1			1	1		4	
	Voies de faits et violences légères	Acc.	3	4	3	3	2	2	1	5	3	1	1	
Sous-total		4	6	3	5	3	2	2	6	5	2	5		
Infr. involontaires contre l'intégrité physique	Coups et/ou blessures involontaires	Acc.	1					1	2	1		2		
		Acc.	1	1	1		2	2		1		3	2	
	Morsure de chien	Acc.	1	1	1		2	3	2	2		5	2	
Sous-total		2	1	1		2	3	2	2		5	2		
Total			46	89	78	82	70	72	62	82	67	82	87	18

Infr. contre la liberté individuelle

		2000	2013	2014	2015	2016	2017	2018	2019	2020	2021	2022	2023
Enlèvement de mineur ou personne vulnérable	Enlèvement parental	Acc.			2				1				
	Autre enlèvement	Tent.						1					1
		Sous-total			2			1	1				1
Détention par un particulier		Acc.							1				
		Sous-total							1				
		Total			2			1	2				1

Infr. contre les mœurs

			2000	2013	2014	2015	2016	2017	2018	2019	2020	2021	2022	2023
Viol n'ayant pas causé la mort	Victime < 10a	Acc.		1		1		1			1	3		
	Victime 10a - 14a	Acc.		1										
	Victime 14a - 16a	Acc.					1		1	1	2			
	Victime 16a - 18a	Acc.					1		1	2				
	Victime majeure	Acc.	1	1	3		1	2	2	3		2	2	
	Sous-total		1	3	3	1	3	3	4	6	3	5	2	
Viol n'ayant pas causé la mort (nvCPS)	Victime < 16a	Acc.											1	
	Victime 16a - 18a	Acc.												1
	Victime majeure	Acc.								1		1		2
	Sous-total									1		2		3
Attentat à la pudeur avec violence / menace	Victime < 16a	Acc.				1								
	Victime majeure	Acc.		1			1			1	1	2	1	
	Sous-total			1		1				1	1	2	1	
Attentat à la pudeur sans violence / menace	Victime < 16a	Acc.	1			2	2	1	3	1	1	1		
	Victime 16a - 18a	Acc.										1		
	Victime âge inconnu	Acc.			1	2	1	2	2	2				1
	Sous-total		1		3	4	2	5	5	3	1	2	1	
Attentat à la pudeur non spécifié	Acc.	1	1											
	Sous-total		1											
Pornographie enfantine	Détention	Acc.		1					1		3	1		
	Distribution	Acc.			1	1				1	1	2		
	Accès pornographie enfantine via technologie	Acc.									1	1		
	Sous-total			1	1				1	1	5	4		
Pornographie	Acc.										1			
	Sous-total										1			
Incitation à la débauche	Victime mineure	Acc.			2	2	1	1				1		
	Autre publicité pour débauche	Acc.									1			
	Non spécifié	Acc.		1										
	Sous-total			1	2	2	1	1			1	1		
Exploitation de la débauche d'autrui	Victime mineure	Acc.								1				
	Victime majeure	Acc.								1		1		
	Age victime inconnu	Acc.	1											
	Sous-total		1							2		1		
Outrage public aux bonnes mœurs	Actions (exhibitionnisme, etc.)	Acc.		3	2	2	2			1		1	2	
	Ecrits, images, objets	Acc.					2		1	1	3	2		
	Exhibitionnisme (nvCPS)	Acc.												2
	Sous-total			3	2	2	4		1	2	3	3	2	2
Voyeurisme	Observation/enregistrement de nudité ou intimité	Acc.				1								
	Diffusion enregistrement nudité ou intimité	Acc.										1		
	Sous-total					1						1		

Infr. contre les mœurs

		2000	2013	2014	2015	2016	2017	2018	2019	2020	2021	2022	2023
Diffusion de contenu à caractère sexuel (nvCPS)	Victime < 16a	Acc.										1	
	Victime majeure	Acc.										1	
		Sous-total										2	
Diffusion contenu sex. but méchant/lucrat. (nvCPS)	Victime majeure	Acc.										1	
		Sous-total										1	
Grooming (contact par ICT avec mineur < 16 ans)		Acc.				1							
		Sous-total				1							
Images d'abus sexuels de mineurs (nvCPS)	Production/diffusion images abus sexuels (nvCPS)	Acc.										2	
		Sous-total										2	
		Total	4	10	8	10	15	6	11	15	16	19	13
													5

Infr. contre autres valeurs morales et sentiments

		2000	2013	2014	2015	2016	2017	2018	2019	2020	2021	2022	2023	
Harcèlement	Acc.	5	38	33	30	25	19	20	19	23	9	13	3	
	Sous-total	5	38	33	30	25	19	20	19	23	9	13	3	
Violation de sépulture	Acc.	1	3						1	1	1			
	Sous-total	1	3						1	1	1			
Violation du secret professionnel	Acc.								1					
	Sous-total								1					
Atteinte à l'honneur	Calomnie et diffamation	Acc.	1	6	8	11	11	10	5	6	8	1	4	
	Déclaration calomnieuse	Acc.			1									
	Imputation calomnieuse	Acc.	1		2		2		1	1				
	Divulgence méchante	Acc.			1		2	1						
	Injures (Délict)	Acc.	1	2	5	2	2		2	1	4	2	1	1
	Non spécifié	Acc.					1	1						
	Sous-total	3	8	17	13	18	12	8	8	12	3	5	1	
Vie privée	Violation de domicile par un particulier	Acc.	2	4	6	6	3		3	1		3	3	
	Violation du secret des lettres	Acc.					1		1					
	Sous-total	2	4	6	6	3	1	3	2		3	3		
Tapage nocturne	Acc.	4	8	2	1	3	10	1	4				1	
	Sous-total	4	8	2	1	3	10	1	4				1	
Violation de communication par particulier	Acc.		1											
	Sous-total		1											
Abus faiblesses de personnes	Acc.		1						1		2			
	Sous-total		1						1		2			
Vie privée mœurs: publication identité victime	Acc.												1	
	Sous-total												1	
Cyberlokkung (leurre de mineur par ICT)	Acc.								1					
	Sous-total								1					
Occupation bien d'autrui (squatter)	Pénétrer / occuper / séjourner (bien non habité)	Acc.								1				
	Sous-total									1				
	Total	15	63	58	50	49	42	32	37	37	18	21	6	

Infr. relative au statut juridique de l'enfant

			2000	2013	2014	2015	2016	2017	2018	2019	2020	2021	2022	2023
Non-représentation d'enfants	Par les parents	Acc.				1								
		Sous-total				1								
		Total				1								

Vol et extorsion

			2000	2013	2014	2015	2016	2017	2018	2019	2020	2021	2022	2023
Vol avec circ. aggr.	Avec violence	Acc.		4	3	2	5	2	4		1	2	1	1
		Tent.			2			1			1			
	Sans violence	Acc.	32	64	50	47	63	37	24	59	26	33	40	11
		Tent.	15	26	38	22	28	38	16	16	20	27	25	5
Sous-total			47	94	93	71	96	78	44	76	47	62	66	17
Vol sans circ. aggr.	Avec violence	Acc.	2	8	2	4	2	1	1	2		1	3	2
		Tent.	1	2									1	
	Sans violence, Vol à la tire	Acc.	1	7	11	5	10	3	2	4	2	2	2	1
		Acc.				1	1	1	1				1	
	Sans violence, Vol d'usage	Acc.	3	6	6	10		7	5	2	2	5	4	2
		Tent.									1			
	Sans violence	Acc.	293	260	210	258	244	178	200	160	110	128	168	42
		Tent.	2	7	4	3	2	6	9	4	2	5	4	1
Sous-total			302	290	233	281	259	196	218	173	116	141	183	48
Vol non spécifié		Acc.	22	1	1				2	1				
		Tent.	15											
	Sous-total	37	1	1				2	1					
Extorsion		Acc.	1	1	2	3	5	6	4	6	1	3	6	
		Tent.	3		2	6	3	2	2	3	4	2	3	
	Sous-total	4	1	4	9	8	8	6	9	5	5	9		
Total			390	386	331	361	363	282	270	259	168	208	258	65

Fraude

		2000	2013	2014	2015	2016	2017	2018	2019	2020	2021	2022	2023
Blanchiment d'argent	Acc.							1		9	6	4	
	Sous-total							1		9	6	4	
Recel	Recel simple	Acc.		1	1					1			
	Sous-total			1	1					1			
Grivèlerie	Carburant / lubrifiant	Acc.	3									1	
	Boissons et aliments	Acc.	1	1									
	Voiture de location	Acc.			1				1	2			1
	Logements	Acc.							1				
	Sous-total		4	3	5	1			2	2		1	1
Corruption privée	Acc.		1										
	Sous-total		1										
Détournement et destruction frauduleuse	Cel frauduleux	Acc.	6	3	2	5	1	1	4	3	2	3	3
	D'argent, de papiers, etc.	Acc.			1								
	D'objets saisis	Acc.				1					1		
	Non spécifié	Acc.	2		3		2		1			2	
Sous-total		8	3	6	5	4	1	4	4	2	4	5	
Escoquerie	Fraude par internet	Acc.		11	20	16	21	15	20	29	44	48	44
		Tent.		4	4	4	3	2	2	5	1	5	
	Escoquerie sans internet	Acc.		10	12	12	9	8	9	3	4	5	5
		Tent.		5	2	4	3	5	1	2		2	2
	Non spécifié	Acc.	10										
	Tent.	1											
Sous-total		11	30	38	36	36	30	32	39	49	60	51	
Tromperie	Marchandises vendues / travail fourni	Acc.				1	1						
	Sous-total					1	1						
Abus de confiance et infr. apparentées	Abus de confiance	Acc.	11	13	13	16	14	9	11	5	6	9	7
		Tent.				1					1		
	Abus des faiblesses	Acc.				2	1	1	2			2	
Sous-total		11	13	13	17	16	10	12	7	7	9	9	
Abus de biens sociaux	Non spécifié	Acc.							1				
	Sous-total								1				
Infr. liées à l'insolvabilité	Non spécifié	Acc.									1		
	Sous-total										1		
Insolvabilité frauduleuse	Acc.							1					
	Sous-total							1					
Chèques sans provision	Acc.	3											
	Sous-total	3											
		Total	37	50	63	60	57	42	50	53	70	80	70
													14

Dégradation de la propriété

				2000	2013	2014	2015	2016	2017	2018	2019	2020	2021	2022	2023	
Incendie volontaire	Dans lieu habité (de jour)	Acc.												1	1	
		Tent.									1					
	Dans un autre lieu (de jour)	Acc.		1					1					2	3	
		Tent.					1									
	Dans un autre lieu (de nuit)	Acc.		2									1			
		Tent.												1	1	
	Dans un autre lieu (moment indéterminé)	Acc.														
		Tent.						1								
		Sous-total			3			2	1		1	1	3	5	1	
Incendie involontaire		Acc.	7	7	5	6	3	4	6	4	4	3	6	4	1	
		Sous-total	7	7	5	6	3	4	6	4	4	3	6	4	1	
Destruction, dénaturation, dégradation	Avec circ. aggr.	Acc.	2	2	2	3			1	1		2	1	1		
	Destruction de biens agricoles	Acc.	1				1					1				
	Non spécifié	Acc.	29													
		Sous-total	32	32	2	3		1	1	1		3	1	1		
Vandalisme	Sur véhicules	Acc.	14	14	66	57	50	42	40	46	42	23	34	42	9	
		Tent.			1											
	Sur autres biens mobiliers	Acc.	10	10	26	12	14	7	8	11	8	11	12	14	9	
		Graffitis	Acc.				12	2	2	3	2	4	2		11	
	Autres détériorations sur biens immobiliers	Acc.	13	13	46	48	44	36	35	33	44	29	48	32	7	
		Dégradation de clôture	Acc.				4	2	3		1	1	2		1	
	Sous-total	37	37	139	133	112	90	86	93	99	67	94	100	25		
	Total	76	76	149	142	115	97	94	98	104	74	104	110	27		

Infr. contre la sécurité publique

		2000	2013	2014	2015	2016	2017	2018	2019	2020	2021	2022	2023
Association de malfaiteurs	Acc.		2	5	2	1	1	1	2	2	4	3	
	Sous-total		2	5	2	1	1	1	2	2	4	3	
Evasion de prisonniers	Evasion simple Acc.						1						
	Non-respect surveillance électronique Acc.		4	1	1	3	3	2	1		3		
	Sous-total		4	1	1	3	4	2	1		3		
Menaces	Menace d'attentat Acc.									1	1	4	
	Verbales Acc.	12	17	25	26	15	28	20	15	17	14	9	6
	Ecrites Tent.			1									
	Par gestes, emblèmes Acc.		8	4	8	6	8	7	4	11	8	8	2
	Alerte à la bombe Acc.	5	9	4	7	6	8	5	3	7	6	11	2
	Non spécifié Acc.	1				1		2					1
	Sous-total	18	34	34	41	28	44	34	22	36	29	33	10
	Total	18	40	40	44	32	49	37	25	38	36	36	10

Infr. contre l'autorité publique

		2000	2013	2014	2015	2016	2017	2018	2019	2020	2021	2022	2023
Violence c/ personnes investies autorité publique	Acc.			1	1	2	1				2		1
	Sous-total			1	1	2	1				2		1
Rébellion	Rébellion armée	Acc.			1		1	1	1	1	1	1	
	Rébellion non armée	Acc.	1	7	4	6	1	7	4	4	7	8	6
	Sous-total	1	7	4	7	1	8	5	5	8	9	7	3
Outrages		Acc.		1	2	1	1	1		7	3	1	
	Sous-total	3		1	2	1	1	1		7	3	1	
Autres infractions	Bris de scellés	Acc.			3	2							
	Sous-total				3	2							
	Total	4	7	6	13	6	10	6	5	15	14	8	4

Infr. contre la foi publique

			2000	2013	2014	2015	2016	2017	2018	2019	2020	2021	2022	2023
Faux en écritures	Faux en écritures	Acc.	3	3	9	6	15	4	7	8	5	3	1	2
		Tent.				1								
	Usage de faux en écrit. et écrit. falsifiées	Acc.		2	3	2	5	2	1	4	2	5	1	
		Sous-total	3	5	12	8	21	6	8	12	7	8	2	2
Usurpation	De fonctions	Acc.									1		1	
	De nom	Acc.			1	3		2	4	2	4	3	1	
		Sous-total			1	3		2	4	2	5	3	2	
Contrefaçon / falsification	Contrefaçon	Acc.		2	2		6		1			1		
		Sous-total		2	2		6		1			1		
Fausses monnaies	Emission	Acc.	2	1	1	1	4	3	2	1	1	1		
		Tent.							2	1				
	Non spécifié	Acc.	1											
	Autres	Acc.						1	2	1	1			
		Sous-total	3	1	1	1	4	4	6	3	2	1		
Faux en justice	Fausses déclarations	Acc.	1	1			1	1						
	Faux serment	Acc.			1									
		Sous-total	1	1	1		1	1						
		Total	7	9	17	12	32	13	19	17	14	13	4	2



Tielt

Infraction Code pénal

Infr. contre la famille

	2000	2013	2014	2015	2016	2017	2018	2019	2020	2021	2022	2023
Abandon de famille Acc.						1		2	1			
Sous-total						1		2	1			
Refus du droit aux relations personnelles Acc.	4	21	18	14	10	9	10	6	20	15	21	4
Sous-total	4	21	18	14	10	9	10	6	20	15	21	4
Non-acquittement pension alimentaire Acc.	2	2	5		2				1	1		
Sous-total	2	2	5		2				1	1		
Non spécifié Acc.	1											
Sous-total	1											
Total	7	23	23	14	12	10	10	8	22	16	21	4

Criminalité informatique

	2000	2013	2014	2015	2016	2017	2018	2019	2020	2021	2022	2023
Hacking Acc.		1	3	5	6	1	7	5	5	10	6	1
Tent.		1										
Sous-total		2	3	5	6	1	7	5	5	10	6	1
Faux en informatique Acc.		2	1	3	6	4	2	6		2	1	
Sous-total		2	1	3	6	4	2	6		2	1	
Fraude informatique Acc.		10	13	14	15	8	16	36	77	75	72	24
Tent.			2	2	1	1		1	3	5		1
Sous-total		10	15	16	16	9	16	37	80	80	72	25
Sabotage Acc.		3	1		3		4	6	3	1		
Tent.		2										
Sous-total		5	1		3		4	6	3	1		
Total		19	20	24	31	14	29	54	88	93	79	26



Marchand de sommeil

		2000	2013	2014	2015	2016	2017	2018	2019	2020	2021	2022	2023
Sans circ. aggr.	Acc.		1	1	1			1					
	Sous-total		1	1	1			1					
Total			1	1	1			1					

Traite des êtres humains

		2000	2013	2014	2015	2016	2017	2018	2019	2020	2021	2022	2023
Exploitation sexuelle	Acc.											1	
	Sous-total											1	
Total												1	

Autres infractions Code pénal

		2000	2013	2014	2015	2016	2017	2018	2019	2020	2021	2022	2023
	Acc.				1								
	Sous-total				1								
Total					1								

Contravention Code pénal

		2000	2013	2014	2015	2016	2017	2018	2019	2020	2021	2022	2023
Injures (Contravention)	Acc.	7											
	Sous-total	7											
Destruction d'animaux (Contravention)	Acc.	1											
	Sous-total	1											
Autres contraventions CP	Acc.	7			1								
	Sous-total	7			1								
Total		15			1								



STATISTIQUES POLICIERES DE CRIMINALITE

LIEU DE PERPETRATION: COMMUNE

Tielt

***ANNEXE II: DETAIL PAR CATEGORIE DE DELIT
LOIS SPECIALES***



Tielt

Infraction Lois spéciales

Drogues

			2000	2013	2014	2015	2016	2017	2018	2019	2020	2021	2022	2023
Détention		Acc.	34	13	8	23	16	18	16	20	26	27	23	2
		Sous-total	34	13	8	23	16	18	16	20	26	27	23	2
Usage	Usage en groupe	Acc.	9											
	Usage individuel	Acc.	25											
		Tent.	1											
	Faciliter l'usage	Acc.	1			1	1			2				
	Incitation à l'usage	Acc.				1								
	Désordre, scandale ou danger dans un espace public	Acc.				1		1					1	
		Sous-total	36			1	2	1	1		2		1	
Importation et exportation		Acc.	8	2						1		3		
		Sous-total	8	2						1		3		
Fabrication		Acc.		5	1	1		1			3	3		
		Sous-total		5	1	1		1			3	3		
Commerce		Acc.	10	9	2	17	6	2	4	12	10	13	9	
		Tent.	1											
		Sous-total	11	9	2	17	6	2	4	12	10	13	9	
Autres		Acc.	3	1			4	2	2	5		2		
		Sous-total	3	1			4	2	2	5		2		
Total			92	30	11	42	28	24	23	38	41	48	33	2



Législation sur les étrangers

			2000	2013	2014	2015	2016	2017	2018	2019	2020	2021	2022	2023
Transmigration illégale	Mariages simulés/blancs sans récompense/contrainte	Acc.		9	12	10	7	3	2		1	1	3	
	Accès au territoire	Acc.	1	2	6	6	7	9	11	5		1	5	
	Séjour	Acc.	1	10	12	8	5	5	4	3	4	3	5	
	Inscription au registre des étrangers	Acc.		9	14	6	3							
	Reconnaissance fraudul. sans récompense/contrainte	Acc.					1							
	Sous-total		2	30	44	30	23	17	17	8	5	5	13	
Trafic d'êtres humains		Acc.				1		1				1		
	Sous-total					1		1				1		
Aide au séjour illégal		Acc.				1	1							
	Sous-total					1	1							
	Total		2	30	44	32	24	18	17	8	5	6	13	

Environnement

			2000	2013	2014	2015	2016	2017	2018	2019	2020	2021	2022	2023
Déchets	Transport de déchets	Acc.		8										
	Déchets par professionnel	Acc.		3	1			1	2				1	
	Déchets par particulier	Acc.		7	6	5	9	4	1		6	1		
	Déchets par personne indéterminée	Acc.	3											
	Déchets: permis/autorisation	Acc.			1									
	Sous-total		3	18	8	5	9	5	3		6	1	1	
Autres que déchets	Urbanisme	Acc.	1	10	10	7	2	6	2			1	2	
	Permis d'environnement	Acc.		1					2					
	Bruit	Acc.		2	2			1						
	Pollution de l'eau	Acc.	2	4	2			1	1					
	Pollution de l'air	Acc.		2	2	2		2						
	Pollution du sol	Acc.			2								1	
	Autres nuisances en matière d'environnement	Acc.		1										
	Sous-total		3	20	18	9	2	10	5			2	2	
Biodiversité / Faune et flore	Bien-être animal	Acc.	1	1	1			2	1	1	2	2	8	2
	Protection de la nature	Acc.							1		1			
	Permis / autorisation animaux	Acc.				1					1	1		
	Destruction d'animaux	Acc.	2	1	1				2					
	Sous-total		3	2	2		1	2	4	1	4	3	8	2
	Total		9	40	28	14	12	17	12	1	10	6	11	2



Armes et explosifs

			2000	2013	2014	2015	2016	2017	2018	2019	2020	2021	2022	2023
Détention illégale	Arme à feu	Acc.		3		1			3	2		1	2	
	Arme blanche ou non à feu	Acc.		5	3	3	1	2	3		3	4	4	1
	Munition	Acc.		1			1							
	Non spécifié	Acc.	3	2										
		Sous-total	3	11	3	4	2	2	6	2	3	5	6	1
Port / transport illégal	Arme à feu	Acc.		1	1	2		1			2			
	Arme blanche ou non à feu	Acc.		3	4	2	6	3	5	4	5	12	4	1
	Munition	Acc.						2						
		Sous-total		4	5	4	6	6	5	4	7	12	4	1
Commerce illégal	Arme à feu	Acc.							1					
	Arme blanche ou non à feu	Acc.										1		
		Sous-total							1			1		
Fabrication / réparation illégale	Arme à feu	Acc.				1								
		Sous-total				1								
Explosifs		Acc.							1					
		Sous-total							1					
Autre	Vente par correspondance/internet d'arme à feu	Acc.							1					
	Import / export / transit à un usage militaire	Acc.				1								
	Non spécifié	Acc.	1											
		Sous-total	1			1			1					
		Total	4	15	8	10	8	8	14	6	10	18	10	2



Protection de la personne

			2000	2013	2014	2015	2016	2017	2018	2019	2020	2021	2022	2023
Discrimination	Racisme et xénophobie	Acc.			1		1	1	1			1		
	Fondée sur le sexe (sexisme)	Acc.										1		
	Non spécifié	Acc.				1								
	Autre discrimination	Acc.										1		
		Sous-total			1		2	1	1			3		
Droits d'auteur		Acc.				1		1					1	
		Sous-total				1		1					1	
Protection de la vie privée		Acc.						1	3		2			
		Sous-total						1	3		2			
Droit à l'image		Acc.							1			1		
		Sous-total							1			1		
		Total			1	1	2	3	5		2	4	1	



Tielt

Infraction Lois spéciales

Hormones et dopage

		2000	2013	2014	2015	2016	2017	2018	2019	2020	2021	2022	2023
Détention	Acc.				1	1	1	1	1				
	Sous-total:				1	1	1	1	1				
Usage	Acc.								1				
	Sous-total:								1				
Fabrication et distribution	Acc.				1								
	Sous-total:				1								
Non spécifié	Acc.				3	1	1	2					
	Sous-total:				3	1	1	2					
	Total:				5	2	2	3	2				

Sécurité privée

		2000	2013	2014	2015	2016	2017	2018	2019	2020	2021	2022	2023
Mercenaires	Acc.		1										
	Sous-total:		1										
	Total:		1										

Protection de la jeunesse

		2000	2013	2014	2015	2016	2017	2018	2019	2020	2021	2022	2023
Législation sur l'obligation scolaire	Acc.		3				1						
	Sous-total:		3				1						
Législation sur la protection de la jeunesse	Acc.		8	10	9	7	9	3	8	8	10	6	5
	Sous-total:		8	10	9	7	9	3	8	8	10	6	5
	Total:		11	10	9	7	10	3	8	8	10	6	5



Code pénal social

		2000	2013	2014	2015	2016	2017	2018	2019	2020	2021	2022	2023
Harcèlement au travail	Acc.									1	2		
	Sous-total:									1	2		
Travail illégal	Acc.			1								1	
	Sous-total:			1								1	
Fraude sociale aux cotisations (travail au noir)	Acc.				1				1	1			
	Sous-total:				1				1	1			
Infr. contre foi publique en droit pénal social	Acc.						1						
	Sous-total:						1						
Escroquerie en droit pénal social	Acc.						1	1			1	1	
	Sous-total:						1	1			1	1	
Autres	Acc.						1					1	
	Sous-total:						1					1	
	Total:			1	1		3	1	1	2	3	3	

Ivresse et alcool

		2000	2013	2014	2015	2016	2017	2018	2019	2020	2021	2022	2023
Ivresse publique	Acc.	6	13	24	15	12	13	7	13	16	20	17	5
	Sous-total:	6	13	24	15	12	13	7	13	16	20	17	5
	Total:	6	13	24	15	12	13	7	13	16	20	17	5

Registre de population

		2000	2013	2014	2015	2016	2017	2018	2019	2020	2021	2022	2023
	Acc.	2	36	25	26	13	11	8	16	12	11	14	3
	Sous-total:	2	36	25	26	13	11	8	16	12	11	14	3
	Total:	2	36	25	26	13	11	8	16	12	11	14	3



Carte d'identité

		2000	2013	2014	2015	2016	2017	2018	2019	2020	2021	2022	2023
Pas en possession	Acc.	1	1		2	1				1		1	1
	Sous-total:	1	1		2	1				1		1	1
Autres	Acc.			1				1					
	Sous-total:			1				1					
	Total:	1	1	1	2	1		1		1		1	1

Santé publique

		2000	2013	2014	2015	2016	2017	2018	2019	2020	2021	2022	2023
Politique de la santé	Acc.								3				
	Sous-total:								3				
Interdiction de fumer	Acc.		1	2									
	Sous-total:		1	2									
Denrées alimentaires	Acc.					1				1			
	Sous-total:					1				1			
Refus ou négligence respect mesures	Acc.									295	54	4	
	Sous-total:									295	54	4	
Non spécifié	Acc.					1				1			
	Sous-total:					1				1			
	Total:		1	2		2			3	297	54	4	



Travail

		2000	2013	2014	2015	2016	2017	2018	2019	2020	2021	2022	2023
Règlement général protection du travail	Acc.	1											
	Sous-total:	1											
Commerce ambulant	Acc.		3	1	1								
	Sous-total:		3	1	1								
Infractions mesure interdiction professionnelle	Acc.			1									
	Sous-total:			1									
Fraude sociale aux cotisations (travail au noir)	Acc.	1										1	
	Sous-total:	1										1	
Travailleurs étrangers	Acc.							1					
	Sous-total:							1					
Non spécifié	Acc.									1			
	Sous-total:									1			
Autres	Acc.	1	1		2	1	2			2		2	
	Sous-total:	1	1		2	1	2			2		2	
	Total:	3	4	2	3	1	2	1		3		3	



Protection des revenus publics

		2000	2013	2014	2015	2016	2017	2018	2019	2020	2021	2022	2023
Douane et accises	Acc.							1					
	Sous-total:							1					
Taxe de circulation / TMC	Acc.		1										
	Sous-total:		1										
Fraude TVA	Acc.			1						1			
	Sous-total:			1						1			
Fraude fiscale - impôts sur le revenu	Acc.							1					
	Sous-total:							1					
Non spécifié	Acc.			2									
	Sous-total:			2									
	Total:		1	3				2		1			

Législation économique

		2000	2013	2014	2015	2016	2017	2018	2019	2020	2021	2022	2023
Sociétés	Acc.		1		1			1					
	Sous-total:		1		1			1					
Instruments financiers	Acc.										1		
	Sous-total:										1		
Contrefaçon de droits de propriété intellectuelle	Acc.						1						
	Sous-total:						1						
Autres	Acc.							1					
	Sous-total:							1					
	Total:		1		1		1	2			1		



Pratiques commerciales

		2000	2013	2014	2015	2016	2017	2018	2019	2020	2021	2022	2023
Pratiques du marché et protection du consommateur	Acc.						2						
	Sous-total:						2						
Registre de commerce	Acc.				1						1		1
	Sous-total:				1						1		1
	Total:				1		2				1		1

Autres lois spéciales

		2000	2013	2014	2015	2016	2017	2018	2019	2020	2021	2022	2023
Prévention: incendies, explosions, accidents	Acc.	1											
	Sous-total:	1											
Infr. dans le secteur audiovisuel	Acc.							1					
	Sous-total:							1					
Dégradation involontaire câbles télécommunication	Acc.			2	4	6	11	1	2	6	7	10	3
	Sous-total:			2	4	6	11	1	2	6	7	10	3
Infractions Loi police chemins de fer	Acc.			1		1		1	1		2	1	1
	Sous-total:			1		1		1	1		2	1	1
	Total:	1		3	4	7	11	3	3	6	9	11	4

STATISTIQUES POLICIERES DE CRIMINALITE

LIEU DE PERPETRATION: COMMUNE

Tielt

***ANNEXE III: DETAIL
FIGURES CRIMINELLES / PHENOMENES***



Tielt

FC Vol moyen de transport

		2000	2013	2014	2015	2016	2017	2018	2019	2020	2021	2022	2023
Vol de voiture	Acc.	4	7	3	5	3	7	3	7	1	2	1	1
	Tent.	1									2		
	Total	5	7	3	5	3	7	3	7	1	4	1	1
Vol de moto	Acc.		1		1	1	1		1	1			
	Total		1		1	1	1		1	1			
Vol dans les garages	Acc.			1			2	1	1				
	Total			1			2	1	1				
Vol de vélomoteur	Acc.	7	1	4	4	4	1	3	3	1	2	3	1
	Tent.		1	1	1				1				
	Total	7	2	5	5	4	1	3	4	1	2	3	1
Vol de vélo	Acc.	163	54	48	87	64	37	37	47	41	37	50	7
	Tent.		2			1							
	Total	163	56	48	87	65	37	37	47	41	37	50	7



FC Cambriolage

		2000	2013	2014	2015	2016	2017	2018	2019	2020	2021	2022	2023
Cambriolage dans habitation	Acc.	18	31	22	18	30	17	8	24	9	22	11	5
	Tent.	20	11	23	8	12	26	8	9	6	18	14	3
	Total	38	42	45	26	42	43	16	33	15	40	25	8
Cambriolage ds entreprise ou commerce	Acc.	13	14	7	5	9	4	7	7	3	1	9	2
	Tent.	6	6	4	7	6	5	3	1	4	1	6	
	Total	19	20	11	12	15	9	10	8	7	2	15	2
Cambriolage ds service public ou bâtiment administ	Acc.	5	4	3	4	1	3	2	4	2	2	3	1
	Tent.	1	2	4	3	2	1	1			4	3	
	Total	6	6	7	7	3	4	3	4	2	6	6	1
Vol au béliier	Acc.		2			1							
	Total		2			1							
Cambriolage dans bâtiment (total)	Acc.	35	48	30	27	40	23	17	34	14	25	23	8
	Tent.	26	19	31	18	20	32	12	10	10	23	23	3
	Total	61	67	61	45	60	55	29	44	24	48	46	11

FC Vol autre

		2000	2013	2014	2015	2016	2017	2018	2019	2020	2021	2022	2023
Vol à main armée	Acc.	1	1		2	3	1	3			1	2	
	Tent.	2		1			1		1			1	
	Total	3	1	1	2	3	2	3	1		1	3	
Vol avec violence sans arme	Acc.	3	11	7	7	7	8	5	5	2	4	8	3
	Tent.	2	2	3	6	3	2	1	3	4	2	3	
	Total	5	13	10	13	10	10	6	8	6	6	11	3
Vol dans ou sur un véhicule	Acc.	22	25	19	24	31	10	7	23	10	8	14	6
	Tent.	3	2	6		3	2	1	3	1	1		2
	Total	25	27	25	24	34	12	8	26	11	9	14	8
Vol d'armes et explosifs	Acc.			1						1	1	2	
	Total			1						1	1	2	



FC Vol autre

		2000	2013	2014	2015	2016	2017	2018	2019	2020	2021	2022	2023
Steaming	Acc.					2							
	Total					2							
Arrachage de sac à main	Acc.	1	6	1	1			1					1
	Total	1	6	1	1			1					1
Vol à l'arraché	Acc.	1	6	1	1	1	1	5					1
	Total	1	6	1	1	1	1	5					1
Vol à la tire	Acc.	5	7	11	5	10	3	2	4	2	2	2	1
	Total	5	7	11	5	10	3	2	4	2	2	2	1
Vol à l'étalage	Acc.	13	81	69	76	71	74	84	47	23	25	51	16
	Tent.		1	2	1		3	4	2	2	1	2	
	Total	13	82	71	77	71	77	88	49	25	26	53	16
Vol par ruse	Acc.	1	14	11	12	6	2	2	5	2	3	4	1
	Tent.	3		1	2	1							
	Total	4	14	12	14	7	2	2	5	2	3	4	1
Vol de métaux	Acc.		15	2	2	2	1	1	2	1	1	1	
	Tent.									1			
	Total		15	2	2	2	1	1	2	2	1	1	
Vol sur les chantiers	Acc.	1	3		1		1		4	1	1	2	
	Tent.								1	1			
	Total	1	3		1		1		5	2	1	2	
Home-invasion	Acc.							1					
	Total							1					
Vol d'animaux	Acc.	1	2	2	2	3	1	5	2		1	2	
	Total	1	2	2	2	3	1	5	2		1	2	
Vol de cargaison	Acc.				1							1	
	Total				1							1	



Criminalité ICT

		2000	2013	2014	2015	2016	2017	2018	2019	2020	2021	2022	2023
Fraude de cartes de paiements	Acc.	1	8	9	5	5	3	3	1	1	1		1
	Total	1	8	9	5	5	3	3	1	1	1		1
Phishing	Acc.			2	3	2	2	7	15	49	54	52	7
	Tent.		1		1	1	1			1	4		
Total			1	2	4	3	3	7	15	50	58	52	7
Ransomware	Acc.					1		2	3	3			
	Total					1		2	3	3			
Shouldersurfing	Acc.									1			1
	Total									1			1
Skimming	Acc.		1		1	1			1				
	Total		1		1	1			1				

FC Autre

		2000	2013	2014	2015	2016	2017	2018	2019	2020	2021	2022	2023
Violence contre les métiers d'intérêt général	Acc.		3	2	6	2	1	1	2	2	4	3	3
	Tent.						1						
Total			3	2	6	2	2	1	2	2	4	3	3
Graffiti	Acc.			12	2	2	3	2	4	2		11	
	Total			12	2	2	3	2	4	2		11	
Dégradation de voiture	Acc.	9	64	55	47	39	39	43	37	23	32	33	7
	Total	9	64	55	47	39	39	43	37	23	32	33	7
Rixe au couteau	Acc.					1							1
	Tent.		1										
Total			1			1							1



PH Violence intrafamiliale (VIF)

		2000	2013	2014	2015	2016	2017	2018	2019	2020	2021	2022	2023
VIF: physique, dans le couple	Acc.	2	20	17	15	14	15	15	20	15	17	12	6
	Tent.		1	1	1								
	Total	2	21	18	16	14	15	15	20	15	17	12	6
VIF: physique, envers des descendants	Acc.		3		4	2	4	4	2	4	2	3	
	Total		3		4	2	4	4	2	4	2	3	
VIF: physique, envers d'autres membres	Acc.	7	5	2	7	7	2	3	6	4	1	5	1
	Total	7	5	2	7	7	2	3	6	4	1	5	1
VIF: sexuelle, dans le couple	Acc.								1		1		
	Total								1		1		
VIF: sexuelle, envers des descendants	Acc.				1	1	1	2		1			
	Total				1	1	1	2		1			
VIF: sexuelle, envers d'autres membres	Acc.							1					
	Total							1					
VIF: psychique, dans le couple	Acc.	4	24	23	22	14	12	16	8	23	17	26	4
	Total	4	24	23	22	14	12	16	8	23	17	26	4
VIF: psychique, envers des descendants	Acc.		1		1	1	1						
	Total		1		1	1	1						
VIF: psychique, envers d'autres membres	Acc.		1	2		1		1	2				
	Total		1	2		1		1	2				
VIF: économique, dans le couple	Acc.		2	3	1		1	4			2	2	2
	Total		2	3	1		1	4			2	2	2
VIF: économique, envers des descendants	Acc.	1						1					
	Total	1						1					
VIF: économique, envers d'autres membres	Acc.	3	3	8		4	2		2	3	1		
	Tent.								1				
	Total	3	3	8		4	2		3	3	1		



PH Hormones et dopage

	2000	2013	2014	2015	2016	2017	2018	2019	2020	2021	2022	2023
Dopage humain Acc.				4	1	1	2	2				
Total				4	1	1	2	2				
Engraissement illégal Acc.					1							1
Total					1							1

PH Drogues

	2000	2013	2014	2015	2016	2017	2018	2019	2020	2021	2022	2023
Vente de cocaïne Acc.		3		2				2	3	2	6	
Total		3		2				2	3	2	6	
Import-export de cocaïne Acc.								1				
Total								1				
Vente de drogues synthétiques Acc.		1		7	3			2	4	4		
Total		1		7	3			2	4	4		
Production de cannabis (culture) Acc.		1	1						2	2		
Total		1	1						2	2		
Vente-traffic d'héroïne Acc.		1		1								
Total		1		1								

PH Trafic d'armes

	2000	2013	2014	2015	2016	2017	2018	2019	2020	2021	2022	2023
Commerce et production d'arme à feu et mun. Acc.				2			1					
Total				2			1					
Commerce et production d'arme non à feu Acc.										1		
Total										1		

PH Traite des êtres humains

	2000	2013	2014	2015	2016	2017	2018	2019	2020	2021	2022	2023
TEH - exploitation sexuelle Acc.	1							1		1	1	
Total	1							1		1	1	

PH Violence dans l'espace public



PH Violence dans l'espace public

		2000	2013	2014	2015	2016	2017	2018	2019	2020	2021	2022	2023
Violence physique (transport public)	Acc.	3			1				1	1	1	2	2
	Total	3			1				1	1	1	2	2
Violence physique (voie publique)	Acc.	10	25	21	28	12	23	17	21	13	22	31	4
	Tent.				1		1						1
	Total	10	25	21	29	12	24	17	21	13	22	31	5
Violence physique (autre endroit public)	Acc.		3	1	2	2	4	2		1	5	3	1
	Tent.							1					
	Total		3	1	2	2	4	3		1	5	3	1
Violence physique (endroit accessible au public)	Acc.	9	20	10	10	11	13	15	18	10	14	11	1
	Total	9	20	10	10	11	13	15	18	10	14	11	1
Violence sexuelle (transport public)	Acc.									2	1		1
	Total									2	1		1
Violence sexuelle (voie publique)	Acc.		1	1	2	1	1		1				
	Total		1	1	2	1	1		1				
Violence sexuelle (autre endroit public)	Acc.			1				1			1		
	Total			1				1			1		
Violence sexuelle (endroit accessible au public)	Acc.	1	3	1	2	1		2	2	1	4	4	2
	Total	1	3	1	2	1		2	2	1	4	4	2
Violence psychique (transport public)	Acc.	2	1			1		1	1	3		1	1
	Total	2	1			1		1	1	3		1	1
Violence psychique (voie publique)	Acc.	3	12	12	12	13	14	5	3	14	12	17	1
	Tent.			1									
	Total	3	12	13	12	13	14	5	3	14	12	17	1
Violence psychique (autre endroit public)	Acc.	1			1	1	2	1	1	1	3	1	
	Total	1			1	1	2	1	1	1	3	1	
Violence psychique (endroit accessible au public)	Acc.	5	6	7	7	5	14	4	8	9	12	6	1
	Total	5	6	7	7	5	14	4	8	9	12	6	1



PH Violence dans l'espace public

		2000	2013	2014	2015	2016	2017	2018	2019	2020	2021	2022	2023
Vol à main armée (transport public)	Acc.											1	
	Total											1	
Vol à main armée (voie publique)	Acc.					3	1				1	1	
	Tent.			1									
Total				1		3	1				1	1	
Vol à main armée (autre endroit public)	Acc.				1								
	Total				1								
Vol à main armée (endroit accessible au public)	Acc.	1	1		1								
	Tent.	2							1				
Total		3	1		1				1				
Vol avec violence sans arme (transport public)	Acc.											1	
	Total											1	
Vol avec violence sans arme (voie publique)	Acc.	1	6	3		3	2		1	1		2	1
	Tent.	1	2	1	1		1					1	
Total		2	8	4	1	3	3		1	1		3	1
Vol avec violence sans arme (autre endroit public)	Acc.				1		2					1	
	Total				1		2					1	
Vol avec violence sans arme (endr. acces. au pub.)	Acc.	1	5	2	3	1	2	2	2	1	1		2
	Tent.	1							1			1	
Total		2	5	2	3	1	2	2	3	1	1	1	2



PH Autre

		2000	2013	2014	2015	2016	2017	2018	2019	2020	2021	2022	2023
Faux policiers	Tent.		1										
	Total		1										
Terrorisme, extrémisme et radicalisme	Acc.		1			1						1	
	Total		1			1						1	
Cyberharcèlement	Acc.		21	29	25	23	17	19	14	19	10	15	3
	Total		21	29	25	23	17	19	14	19	10	15	3
Fraude à l'identité	Acc.	1		7	10	8	3	10	6	7	10	6	
	Tent.		1	2		2							
	Total	1	1	9	10	10	3	10	6	7	10	6	

STATISTIQUES POLICIERES DE CRIMINALITE

LIEU DE PERPETRATION: COMMUNE

Tielt

***ANNEXE IV: FAITS ENREGISTRES
NON CRIMINELS***



Tielt

Faits non criminels

Maladies / Décès / Disparition

	2000	2013	2014	2015	2016	2017	2018	2019	2020	2021	2022	2023
Suicide	3	12	7	7	4	5	4	7	4	5	1	1
Personne malade	1	15	29	12	13	5	6	3	12	21	17	6
Décès suspect		2	1	2		2	3	2	2	2	7	
Décès naturel			2	3	2	3		1	1	3	1	
Disparition (personne disparue)	9	12	13	11	7	11	8	12	5	4	7	5
Accident (sauf roulage)	2	7	4	2	3	5			3	1		
Autres			1									
Total	15	48	57	37	29	31	21	25	27	36	33	12

Appels

	2000	2013	2014	2015	2016	2017	2018	2019	2020	2021	2022	2023
Alarme		1										
Appels	4	5		1						1	1	
Total	4	6		1						1	1	

Problèmes sociaux

	2000	2013	2014	2015	2016	2017	2018	2019	2020	2021	2022	2023
Différends familiaux	7	28	33	29	10	5	3	12	8	7	8	3
Différend (pas de coups)	12	5	9	11	5	1	6	3	4	4	3	2
Affaire civile	3	6	8	4	3	1		3	1	1	1	
Protection de la jeunesse	5	1	1	4	2	2	3	3	3	3	6	4
Autres	5	6	6	5	11	11	5	7	8	6	8	3
Total	32	46	57	53	31	20	17	28	24	21	26	12



Catastrophes

	2000	2013	2014	2015	2016	2017	2018	2019	2020	2021	2022	2023
Dégâts tempête		1	1	1	1							
Total		1	1	1	1							

Ordre public

	2000	2013	2014	2015	2016	2017	2018	2019	2020	2021	2022	2023
Troubles	1	7	9	6	4	3	2	2	7	5	9	3
Autres					1							1
Total	1	7	9	6	5	3	2	2	7	5	9	4

Agissements suspects

	2000	2013	2014	2015	2016	2017	2018	2019	2020	2021	2022	2023
	10	11	5	6	4	3	5	4	3	3	3	1
Total	10	11	5	6	4	3	5	4	3	3	3	1

Objets trouvés

	2000	2013	2014	2015	2016	2017	2018	2019	2020	2021	2022	2023
	5	46	38	33	2	3	3		2	1	5	
Total	5	46	38	33	2	3	3		2	1	5	

Objets perdus

	2000	2013	2014	2015	2016	2017	2018	2019	2020	2021	2022	2023
	65	384	367	353	314	304	315	345	315	265	291	80
Total	65	384	367	353	314	304	315	345	315	265	291	80



Autres non-infractions

	2000	2013	2014	2015	2016	2017	2018	2019	2020	2021	2022	2023
Non-respect des conditions			2	1	1		1					
Procès-verbal d'information	4	33	40	26	14	14	9	7	12	5	4	1
Notification		8	9	17	7	16	20	14	14	26	32	3
Dégradation involontaire câbles (non-télécom)		3	2	2	5	5	2	1	2			1
Comportement lié à une radicalisation violente											1	
Demande signalement surveillance électronique											5	4
Fonction de contrôle armes				1		1		1		1		
Autres non infractions	4											
Total	8	44	53	47	27	36	32	23	28	32	42	9