

# ***STATISTIQUES POLICIERES DE CRIMINALITE***

---

*LIEU DE PERPETRATION: COMMUNE*

**Roeselare**

***2000 - Trimestre 1 2023***

*Police fédérale - DGRIDRIIBIPOL*

# ***STATISTIQUES POLICIERES DE CRIMINALITE***

---

***LIEU DE PERPETRATION: COMMUNE***

**Roeselare**

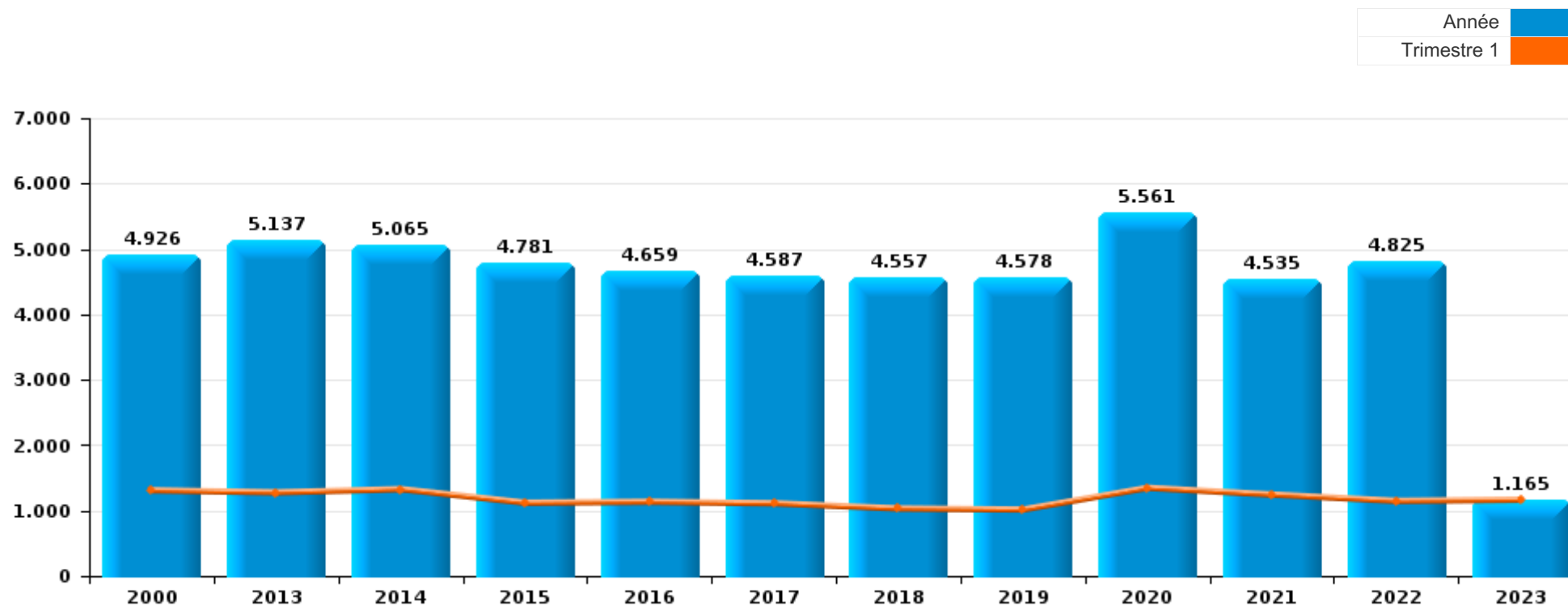
***PARTIE I : INFRACTIONS JUDICIAIRES***

## CRIMINALITE ENREGISTREE COMMISE AU NIVEAU DE LA COMMUNE



### Roeselare

	2000	2013	2014	2015	2016	2017	2018	2019	2020	2021	2022	2023
Nombre total des délits	4.926	5.137	5.065	4.781	4.659	4.587	4.557	4.578	5.561	4.535	4.825	1.165



FPF/DGR/DR/BIPOL - Statistiques policières de criminalité (date de clôture: 22/09/2023)

Les données pour les années 2001 jusqu'à 2012 ne sont plus publiées mais restent disponibles sur demande auprès du service BIPOL.

Les données pour 2023 ne concernent que le 1er trimestre.



Roeselare

	2000	2013	2014	2015	2016	2017	2018	2019	2020	2021	2022	2023
Vol et extorsion	2.343	2.055	2.105	1.869	1.647	1.512	1.613	1.532	1.055	1.247	1.506	315
Dégradation de la propriété	957	600	625	568	487	491	498	408	319	378	361	78
Infr. contre l'intégrité physique	332	479	472	414	469	485	432	462	397	410	407	116
Drogues	80	235	293	309	340	409	300	269	267	288	335	71
Fraude	176	182	175	234	249	180	215	244	374	277	306	77
Ivresse et alcool	70	211	178	167	172	204	192	224	172	175	218	46
Infr. contre autres valeurs morales et sentiments	99	198	169	158	228	169	145	162	169	149	154	51
Criminalité informatique		44	61	67	57	53	161	218	341	358	364	83
Registre de population	51	345	185	181	145	161	142	135	139	106	161	46
Santé publique		1		4	1	3	1	3	1.425	272		2
Infr. contre la sécurité publique	111	168	162	159	174	139	135	136	136	134	169	57
Protection de la jeunesse	6	95	71	100	116	194	145	170	143	172	164	49
Législation sur les étrangers	30	92	122	120	105	78	98	118	118	76	104	33
Infr. contre les moeurs	43	70	61	61	101	105	80	95	103	114	92	29
Armes et explosifs	13	93	57	63	80	92	96	86	55	63	81	28
Infr. contre la foi publique	54	51	61	62	43	37	77	87	111	61	51	14
Infr. contre la famille	144	50	67	40	40	57	44	30	40	64	104	7
Environnement	67	62	49	50	52	40	43	57	79	48	54	17
Infr. contre l'autorité publique	50	44	45	37	40	57	46	59	43	29	59	9
Autres lois spéciales	6	1	15	18	25	19	13	16	13	69	94	19
Protection des revenus publics	1	25	48	64	34	47	44	8		2	1	
Contravention Code pénal	225	1				1	1					
Code pénal social		6	10	5	7	9	7	10	22	13	13	2
Protection de la personne	19	5	8	5	10	11	3	6	8	8	5	3
Travail	5	7	6	8	5	5	8	8	5	3	3	2
Infr. contre la liberté individuelle	1	3	4	3	7	6	4	8	12	4	2	2
Carte d'identité	26	1	1	2	2	6	3		1	1		
Hormones et dopage		6	2	5	6	3	6	6	3	3	1	
Loi du football		1			14	1		6	7	2	5	5
Législation économique	2		1	5	1	7		5	2		3	2
Traite des êtres humains		1	1		2	1	1	6	1	3	2	
Sécurité privée	6		4	1				2				
Infr. relative au statut juridique de l'enfant	1	2	4							3	1	
Pratiques commerciales	6		2	2		1						
Exercice illégal de l'autorité publique	2	2				3		2		1		
Infr. contre la Sécurité de l'Etat						1	4			1	1	1
Autres infractions Code pénal									1	1		1
Marchand de sommeil		1									2	
Code pénal militaire et milice			1								1	
Provocation crime ou délits											1	
<b>Sous-total</b>	<b>4.926</b>	<b>5.137</b>	<b>5.065</b>	<b>4.781</b>	<b>4.659</b>	<b>4.587</b>	<b>4.557</b>	<b>4.578</b>	<b>5.561</b>	<b>4.535</b>	<b>4.825</b>	<b>1.165</b>
<b>Contravention règlement policier local</b>	<b>309</b>	<b>49</b>	<b>82</b>	<b>10</b>	<b>8</b>	<b>4</b>	<b>2</b>	<b>3</b>	<b>2</b>			
<b>Sous-total</b>	<b>309</b>	<b>49</b>	<b>82</b>	<b>10</b>	<b>8</b>	<b>4</b>	<b>2</b>	<b>3</b>	<b>2</b>			
<b>Total</b>	<b>5.235</b>	<b>5.186</b>	<b>5.147</b>	<b>4.791</b>	<b>4.667</b>	<b>4.591</b>	<b>4.559</b>	<b>4.581</b>	<b>5.563</b>	<b>4.535</b>	<b>4.825</b>	<b>1.165</b>

FPF/DGR/DRI/BIPOL - Statistiques policières de criminalité (date de clôture: 22/09/2023)

Les données pour les années 2001 jusqu'à 2012 ne sont plus publiées mais restent disponibles sur demande auprès du service BIPOL.

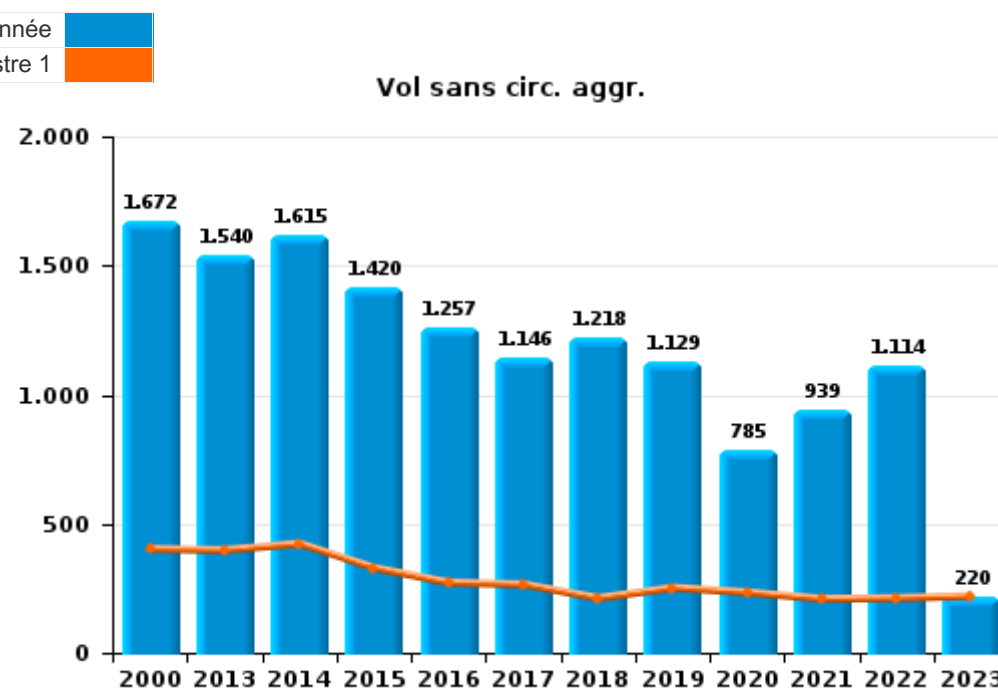
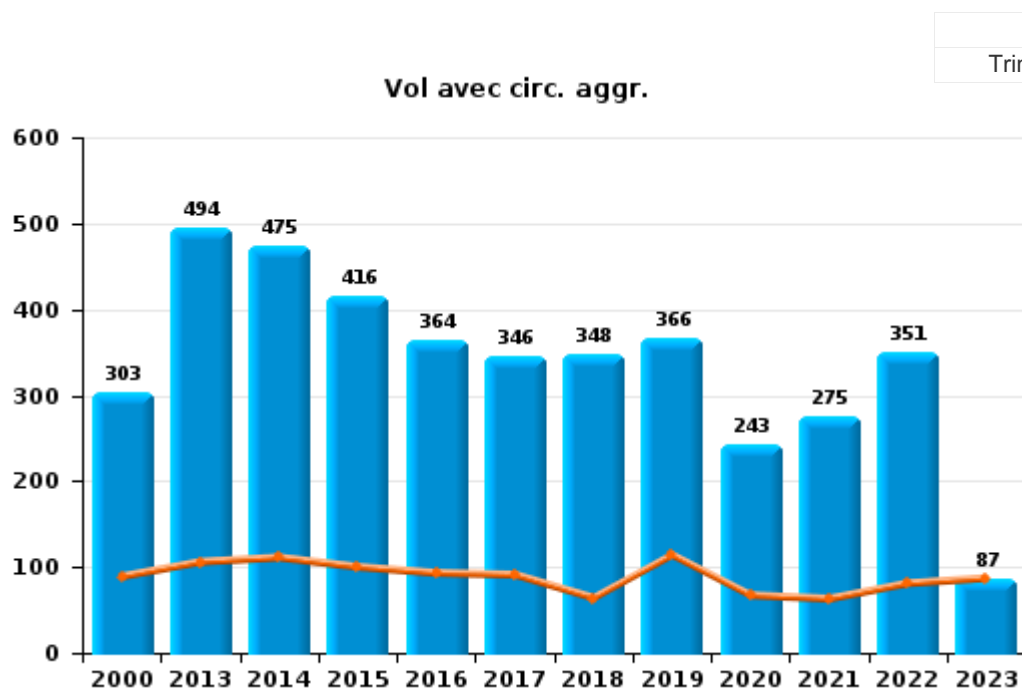
Les données pour 2023 ne concernent que le 1er trimestre.



I.1. Catégorie des infractions : Vol et extorsion (top 5 des infractions au niveau national 2022)

Roeselare

	2000	2013	2014	2015	2016	2017	2018	2019	2020	2021	2022	2023
<b>Vol sans circ. agr.</b>	1.672	1.540	1.615	1.420	1.257	1.146	1.218	1.129	785	939	1.114	220
<b>Vol avec circ. agr.</b>	303	494	475	416	364	346	348	366	243	275	351	87
<b>Vol non spécifié</b>	362	2	4	4	1	2	15	1	2			1
<b>Extorsion</b>	6	19	11	29	25	18	32	36	25	33	41	7
<b>Total</b>	<b>2.343</b>	<b>2.055</b>	<b>2.105</b>	<b>1.869</b>	<b>1.647</b>	<b>1.512</b>	<b>1.613</b>	<b>1.532</b>	<b>1.055</b>	<b>1.247</b>	<b>1.506</b>	<b>315</b>



PPF/DGR/DRI/BIPOL - Statistiques policières de criminalité (date de clôture: 22/09/2023)

Les données pour les années 2001 jusqu'à 2012 ne sont plus publiées mais restent disponibles sur demande auprès du service BIPOL.

Les données pour 2023 ne concernent que le 1er trimestre.



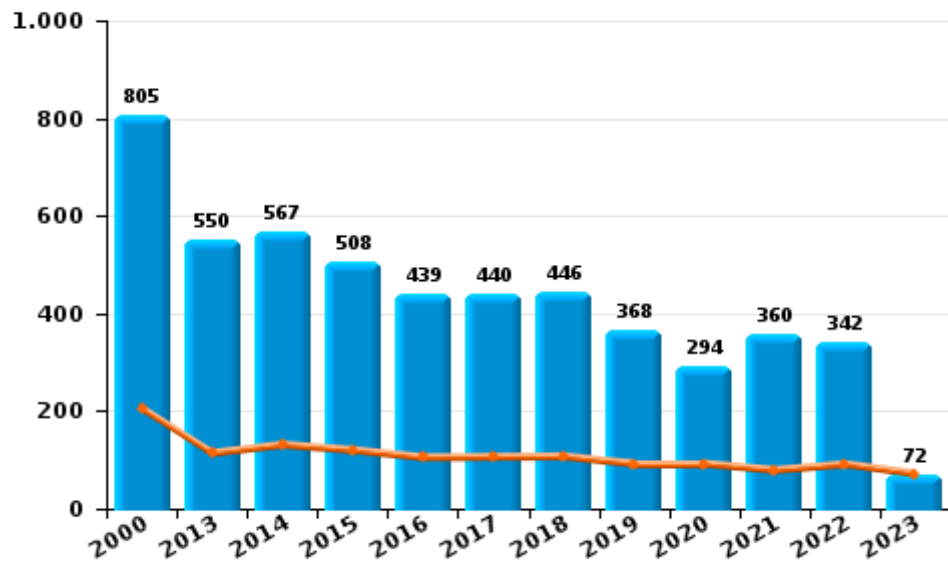
I.2. Catégorie des infractions : Dégradation de la propriété (top 5 des infractions au niveau national 2022)

Roeselare

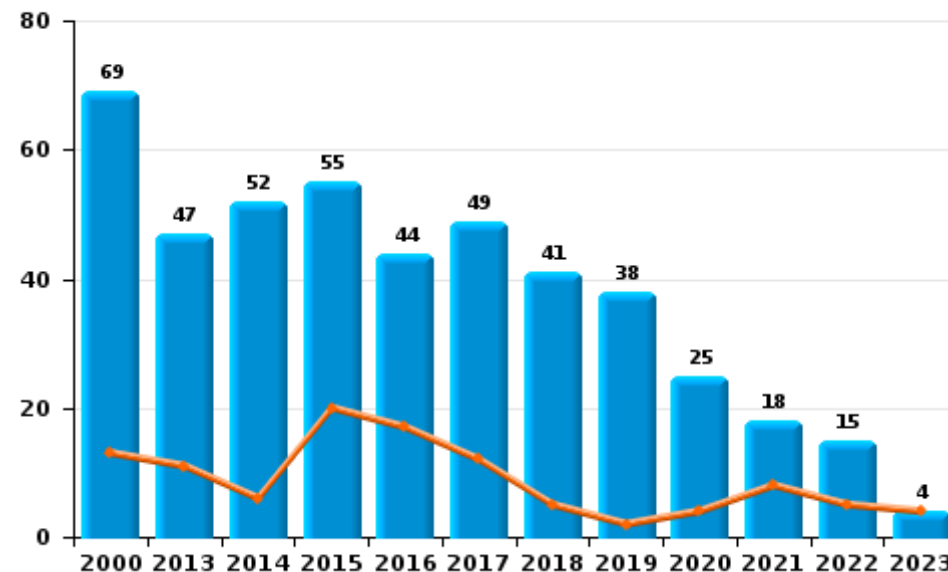
	2000	2013	2014	2015	2016	2017	2018	2019	2020	2021	2022	2023
Vandalisme	805	550	567	508	439	440	446	368	294	360	342	72
Incendie involontaire	36	32	21	39	29	25	27	17	14	12	7	1
Incendie volontaire	33	15	31	16	15	24	14	21	11	6	8	3
Destruction, dénaturation, dégradation	83	2	6	5	3	2	11	2			4	1
Destruction par explosion volontaire		1			1							1
<b>Total</b>	<b>957</b>	<b>600</b>	<b>625</b>	<b>568</b>	<b>487</b>	<b>491</b>	<b>498</b>	<b>408</b>	<b>319</b>	<b>378</b>	<b>361</b>	<b>78</b>



Vandalisme



Incendie



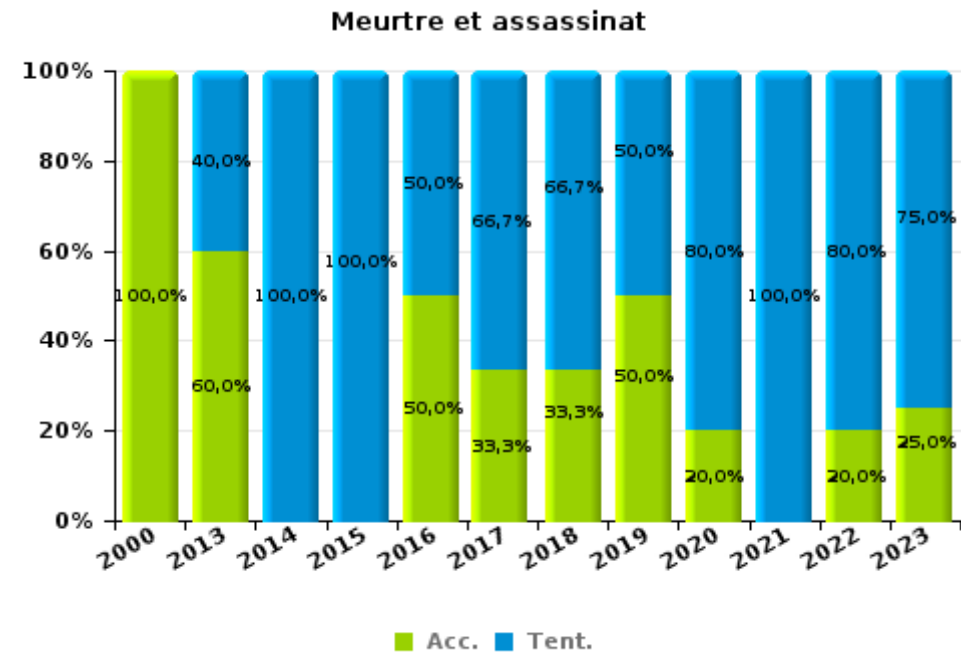
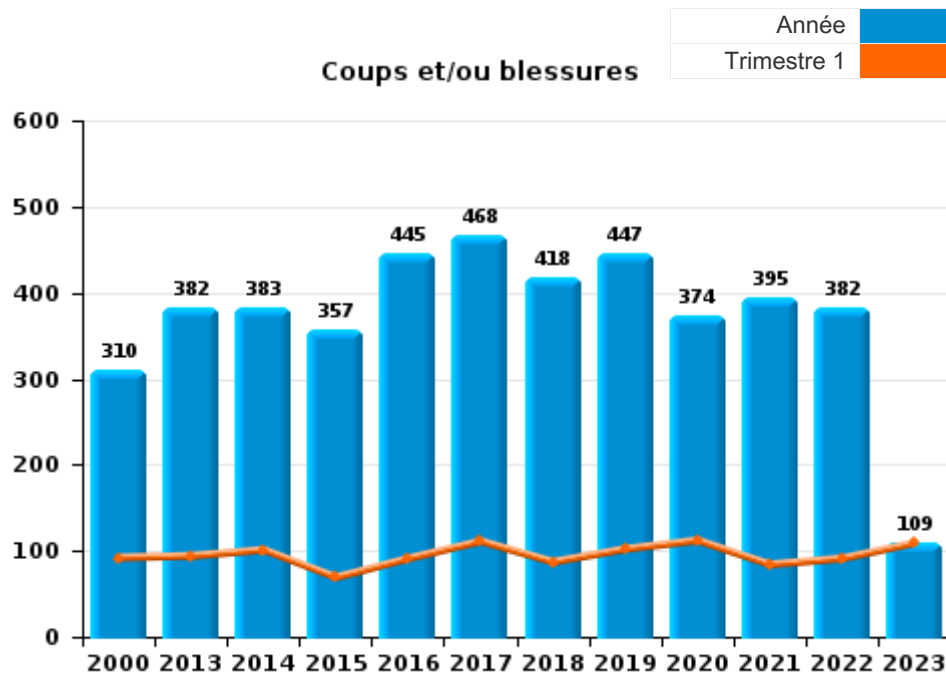
FPF/DGR/DRI/BIPOL - Statistiques policières de criminalité (date de clôture: 22/09/2023)  
 Les données pour les années 2001 jusqu'à 2012 ne sont plus publiées mais restent disponibles sur demande auprès du service BIPOL.  
 Les données pour 2023 ne concernent que le 1er trimestre.



I.3. Catégorie des infractions : Infr. contre l'intégrité physique (top 5 des infractions au niveau national 2022)

Roeselare

	2000	2013	2014	2015	2016	2017	2018	2019	2020	2021	2022	2023
Coups et/ou blessures	310	382	383	357	445	468	418	447	374	395	382	109
Autres	21	87	87	53	20	14	11	13	18	11	20	3
Meurtre et assassinat	1	10	2	4	4	3	3	2	5	4	5	4
<b>Total</b>	<b>332</b>	<b>479</b>	<b>472</b>	<b>414</b>	<b>469</b>	<b>485</b>	<b>432</b>	<b>462</b>	<b>397</b>	<b>410</b>	<b>407</b>	<b>116</b>



FPF/DGR/DRI/BIPOL - Statistiques policières de criminalité (date de clôture: 22/09/2023)  
 Les données pour les années 2001 jusqu'à 2012 ne sont plus publiées mais restent disponibles sur demande auprès du service BIPOL.  
 Les données pour 2023 ne concernent que le 1er trimestre.



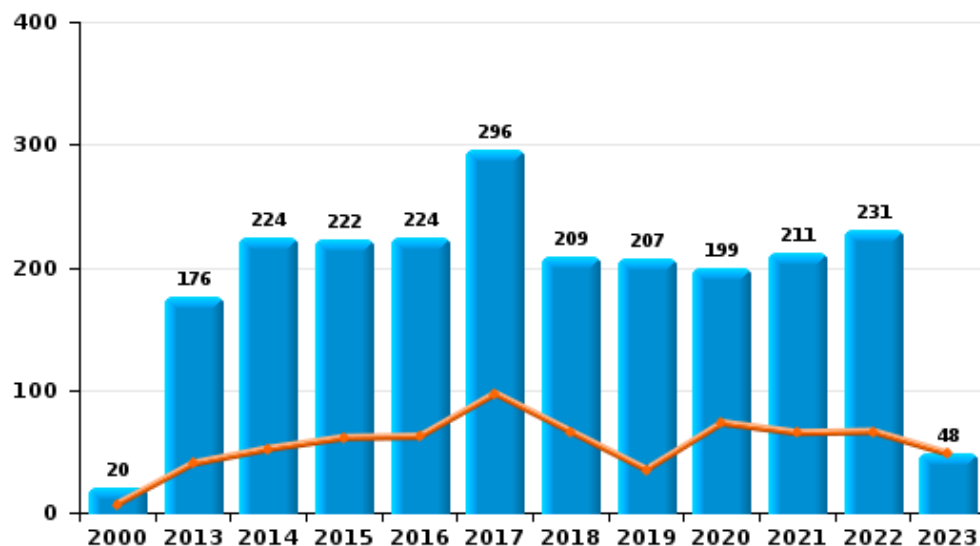
I.4. Catégorie des infractions : Drogues (top 5 des infractions au niveau national 2022)

Roeselare

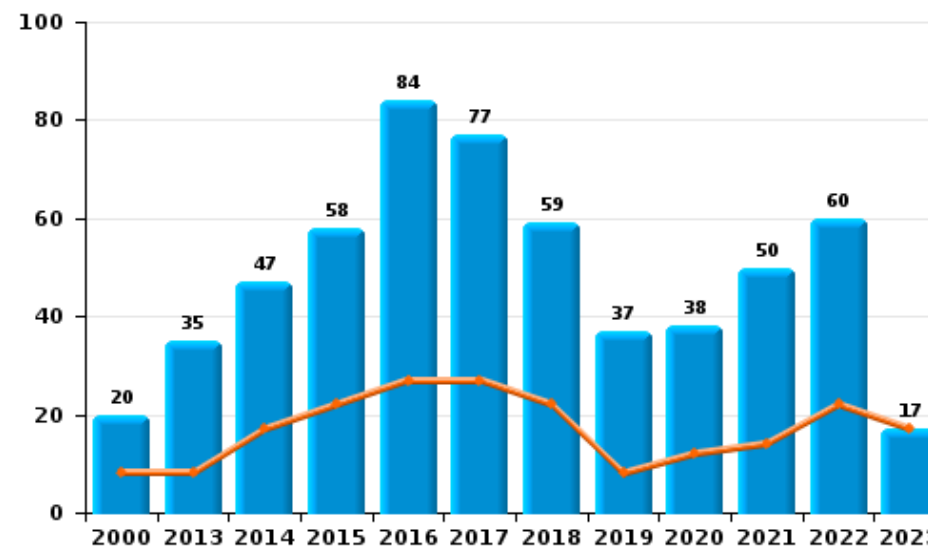
	2000	2013	2014	2015	2016	2017	2018	2019	2020	2021	2022	2023
Détention	20	176	224	222	224	296	209	207	199	211	231	48
Commerce	20	35	47	58	84	77	59	37	38	50	60	17
Usage	35	10	9	9	10	12	14	11	14	3	12	1
Importation et exportation	4	6	2	4	11	14	5	7	8	15	20	2
Autres	1	4	7	8	5	5	6	2	6	2	8	2
Fabrication		4	4	8	6	5	7	5	2	7	4	1
<b>Total</b>	<b>80</b>	<b>235</b>	<b>293</b>	<b>309</b>	<b>340</b>	<b>409</b>	<b>300</b>	<b>269</b>	<b>267</b>	<b>288</b>	<b>335</b>	<b>71</b>



Détention



Commerce



FPF/DGR/DR1/BIPOL - Statistiques policières de criminalité (date de clôture: 22/09/2023)  
 Les données pour les années 2001 jusqu'à 2012 ne sont plus publiées mais restent disponibles sur demande auprès du service BIPOL.  
 Les données pour 2023 ne concernent que le 1er trimestre.





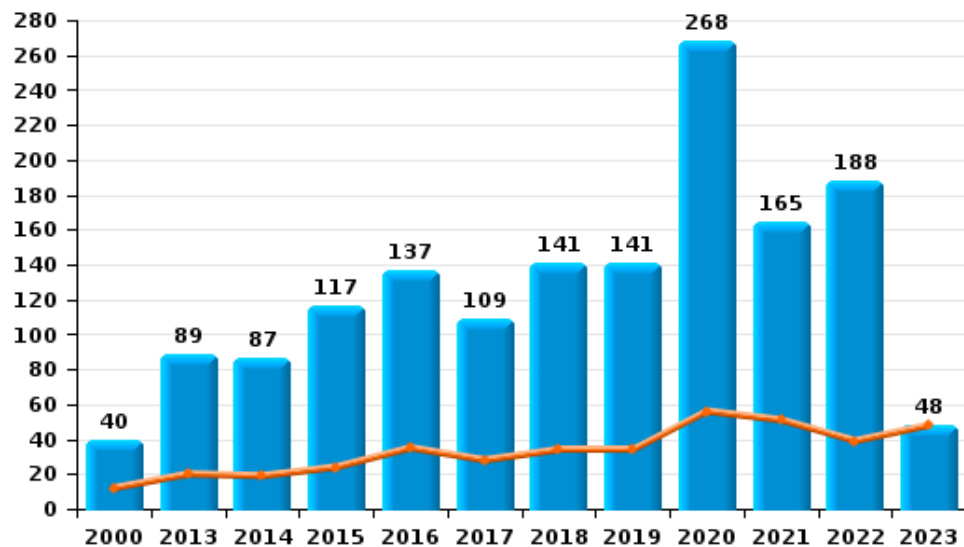
I.5. Catégorie des infractions : Fraude (top 5 des infractions au niveau national 2022)

Roeselare

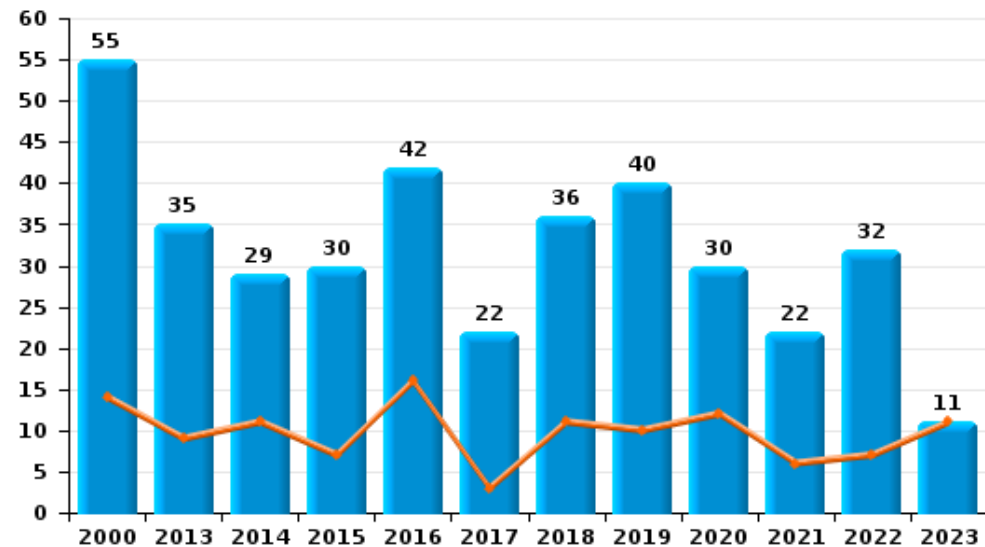
	2000	2013	2014	2015	2016	2017	2018	2019	2020	2021	2022	2023
Escroquerie	40	89	87	117	137	109	141	141	268	165	188	48
Détournement et destruction frauduleuse	41	32	34	52	44	21	17	35	30	51	55	9
Abus de confiance et infr. apparentées	55	35	29	30	42	22	36	40	30	22	32	11
Recel	5	9	9	27	10	11	12	8	12	15	12	2
Grivèlerie	14	13	13	6	7	8	7	15	6	2	8	6
Fraudes: Autres	20	3	2	2	5	7	1	4	26	21	8	1
Infr. liées à l'insolvabilité	1	1	1		4	2	1	1	2	1	3	
<b>Total</b>	<b>176</b>	<b>182</b>	<b>175</b>	<b>234</b>	<b>249</b>	<b>180</b>	<b>215</b>	<b>244</b>	<b>374</b>	<b>277</b>	<b>306</b>	<b>77</b>



Escroquerie



Abus de confiance et infr. apparentées



FPF/DGR/DRI/BIPOL - Statistiques policières de criminalité (date de clôture: 22/09/2023)

Les données pour les années 2001 jusqu'à 2012 ne sont plus publiées mais restent disponibles sur demande auprès du service BIPOL.

Les données pour 2023 ne concernent que le 1er trimestre.

# ***STATISTIQUES POLICIERES DE CRIMINALITE***

---

***LIEU DE PERPETRATION: COMMUNE***

**Roeselare**

***PARTIE II : FIGURES CRIMINELLES / PHENOMENES***



**Roeselare**

**FC Vol moyen de transport**

	2000	2013	2014	2015	2016	2017	2018	2019	2020	2021	2022	2023
<b>Vol de voiture</b>	64	33	17	18	18	18	15	20	12	8	16	2
<b>Vol de moto</b>	4	4	2	4	3	1	3			3	3	
<b>Carjacking</b>	2	1					1	1				
<b>Vol dans les garages</b>	5	2		1	2	2						
<b>Vol de vélomoteur</b>	167	38	43	33	31	32	16	24	14	18	13	6
<b>Vol de vélo</b>	703	439	655	522	418	343	421	412	324	285	318	63

**FC Cambriolage**

	2000	2013	2014	2015	2016	2017	2018	2019	2020	2021	2022	2023
<b>Cambriolage dans habitation</b>	206	221	212	148	108	143	138	168	101	101	151	53
<b>Cambriolage ds entreprise ou commerce</b>	84	90	97	76	76	43	55	57	26	38	66	7
<b>Cambriolage ds service public ou bâtiment administ</b>	22	29	50	53	38	58	42	19	32	29	32	4
<b>Vol au bélier</b>	1		1	1								
<b>Cambriolage dans bâtiment (total)</b>	312	337	357	277	222	244	235	244	158	168	249	64



**FC Vol autre**

	2000	2013	2014	2015	2016	2017	2018	2019	2020	2021	2022	2023
Vol à main armée	8	8	8	8	7	9	12	7	4	15	7	1
Vol avec violence sans arme	48	60	39	63	54	42	46	65	44	47	56	14
Vol dans ou sur un véhicule	97	128	124	141	178	137	104	59	47	123	94	9
Sacjacking dans une voiture		1										
Vol d'armes et explosifs	6	7	6	6	5	7	3		5		4	
Steaming		5										
Arrachage de sac à main	1	11	9	1	3		1	1				1
Vol à l'arraché	8	16	13	6	9	5	12	7	8	8	3	2
Vol à la tire	56	121	89	81	59	49	35	46	14	23	14	3
Vol à l'étalage	55	272	193	225	211	238	277	267	157	224	339	69
Vol par ruse	6	22	9	8	11	1	17	3	3	9	3	2
Vol de métaux		14	6	10	3	3	21	6	3	12	14	4
Vol sur les chantiers	14	28	21	24	21	11	23	16	11	15	14	6
Home-invasion		1					1					1
Vol d'animaux	3	6	5	3		5	4	5	3	2	2	1
Vol de cargaison		2	2	2	1	6		1		1	1	

**Criminalité ICT**

	2000	2013	2014	2015	2016	2017	2018	2019	2020	2021	2022	2023
Fraude de cartes de paiements	3	14	16	14	7	10	12	15	9	28	32	6
Phishing						1	30	51	147	126	145	38
Ransomware						6	5			2		
Shouldersurfing			1				1			1	2	
Skimming				1								



**FC Autre**

	2000	2013	2014	2015	2016	2017	2018	2019	2020	2021	2022	2023
Violence contre les métiers d'intérêt général	8	19	11	7	7	15	20	26	19	26	32	10
Viol collectif		3		1	2	3	1		1	1		
Graffiti	1	25	21	11	12	25	3	10	7	6	6	1
Dégradation de voiture	7	232	231	230	163	171	180	129	107	117	121	31
Rixe au couteau	1	2	5	3	1	2	3	4	2	5	2	

**PH Violence intrafamiliale (VIF)**

	2000	2013	2014	2015	2016	2017	2018	2019	2020	2021	2022	2023
VIF: physique, dans le couple	40	119	101	99	161	126	136	129	122	111	100	31
VIF: physique, envers des descendants	4	9	13	15	21	17	16	21	13	10	15	1
VIF: physique, envers d'autres membres	39	19	24	24	29	41	31	30	34	29	23	10

VIF: sexuelle, dans le couple			1		5	6	1	1	3	2	2	2
VIF: sexuelle, envers des descendants	2	4	2	5	4	3	3	5	4	3	1	
VIF: sexuelle, envers d'autres membres		1		1			1	1		2	1	

VIF: psychique, dans le couple	85	74	83	49	68	77	76	45	68	88	127	18
VIF: psychique, envers des descendants		1		1	7	3	1	1	5	4		2
VIF: psychique, envers d'autres membres		1	3	3	6	8	7	4	8	6	6	4

VIF: économique, dans le couple		9	10	12	15	26	22	15	12	19	22	3
VIF: économique, envers des descendants	3	2		1	3	2	1		3	1	1	
VIF: économique, envers d'autres membres	66	9	12	7	8	26	16	8	4	12	10	1

**PH Hormones et dopage**

	2000	2013	2014	2015	2016	2017	2018	2019	2020	2021	2022	2023
Dopage humain		6	1	6	6	3	6	6	3	2	1	
Engraissement illégal			1				1	1		1		



PH Drogues

	2000	2013	2014	2015	2016	2017	2018	2019	2020	2021	2022	2023
Vente de cocaïne		5	9	9	13	11	10	9	10	15	30	3
Import-export de cocaïne		1			1				2	12	15	2
Production de drogues synthétiques				1	1							
Import-export de drogues synthétiques				1	2			1			1	
Vente de drogues synthétiques	1	11	19	21	12	23	23	7	11	4	11	3
Production de cannabis (culture)		3	1		3	3	5	2	1	4	2	1
Import-export de cannabis en grande quantité										1		
Vente de cannabis en grande quantité				1	2			1		1		
Import-export d'héroïne					2		1	1	3	12	15	2
Vente-traffic d'héroïne	1	4	2	2	10	1	4	4	7	14	17	3

PH Trafic d'armes

	2000	2013	2014	2015	2016	2017	2018	2019	2020	2021	2022	2023
Commerce et production d'arme à feu et mun.		4		1	1		1	2		4		
Commerce et production d'arme non à feu					1						1	

PH Traite des êtres humains

	2000	2013	2014	2015	2016	2017	2018	2019	2020	2021	2022	2023
TEH - exploitation économique			1					3	1	3	2	
TEH - exploitation sexuelle	1	2	2		5	1	1	3		3	2	1



**PH Violence dans l'espace public**

	2000	2013	2014	2015	2016	2017	2018	2019	2020	2021	2022	2023
Violence physique (transport public)	4	15	8	13	16	15	17	19	13	21	20	4
Violence physique (voie publique)	112	121	149	99	117	139	132	124	121	109	100	28
Violence physique (autre endroit public)	13	13	17	7	6	21	18	16	10	20	22	6
Violence physique (endroit accessible au public)	87	76	62	57	93	97	75	84	45	49	69	15
Violence sexuelle (transport public)		4	3	4	5	2	2	1	5	6	2	1
Violence sexuelle (voie publique)	13	10	11	4	6	17	7	10	7	12	7	2
Violence sexuelle (autre endroit public)	1	9	5	12	7	9	5	6	8	6	3	
Violence sexuelle (endroit accessible au public)	9	5	10	5	16	13	10	18	7	11	20	6
Violence psychique (transport public)		7	4	7	6	8	3	5	6	5	9	2
Violence psychique (voie publique)	40	67	76	50	59	74	54	65	47	67	60	14
Violence psychique (autre endroit public)	2	26	25	20	22	19	35	18	27	20	25	3
Violence psychique (endroit accessible au public)	34	34	34	29	46	34	43	50	39	22	40	22
Vol à main armée (transport public)	1			1		1	1	1				
Vol à main armée (voie publique)	2	5	1	3	3	4	3	1	1	8	3	
Vol à main armée (autre endroit public)				1	1			1	1	1	1	
Vol à main armée (endroit accessible au public)	5		2		1	2	6	2		3	1	
Vol avec violence sans arme (transport public)	1	3	2	1	4	1	3	2	3	2	3	2
Vol avec violence sans arme (voie publique)	21	32	15	13	20	6	15	16	12	5	13	2
Vol avec violence sans arme (autre endroit public)		3	2	1	1	3	1	5	3	7	4	
Vol avec violence sans arme (endr. acces. au pub.)	8	14	5	13	11	14	15	23	9	12	11	6

**PH Autre**

	2000	2013	2014	2015	2016	2017	2018	2019	2020	2021	2022	2023
Faux policiers		1	2								1	
Terrorisme, extrémisme et radicalisme					9	4	4			1	1	1
Cyberharcèlement	19	13	11	12	10	15	4	9	22	20	35	11
Fraude à l'identité	2	24	24	26	30	30	54	51	75	34	38	10



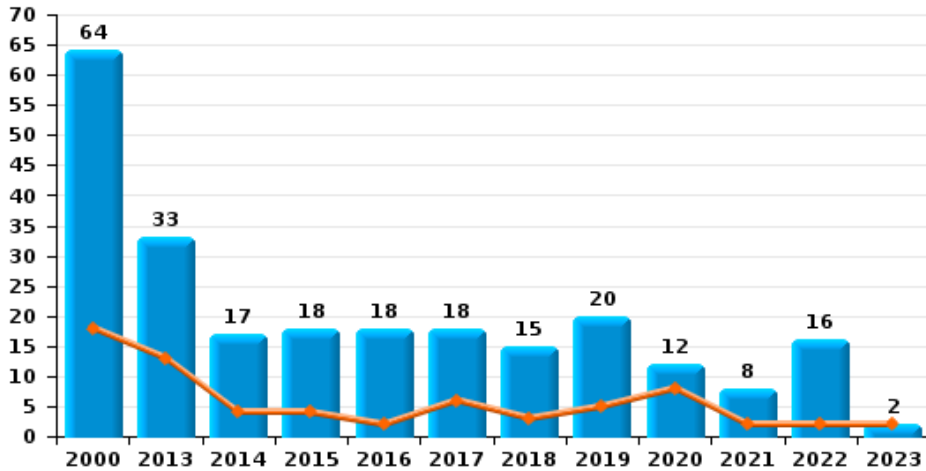




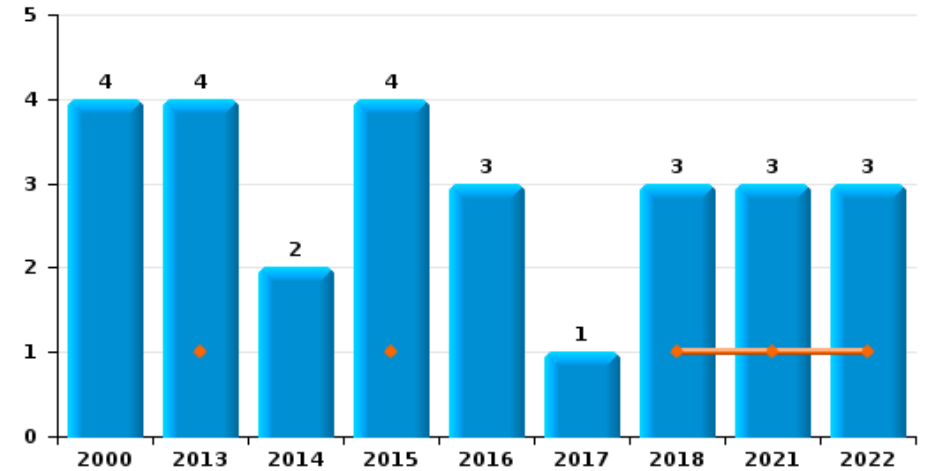
**Roeselare**

Année	<span style="color: blue;">■</span>
Trimestre 1	<span style="color: orange;">■</span>

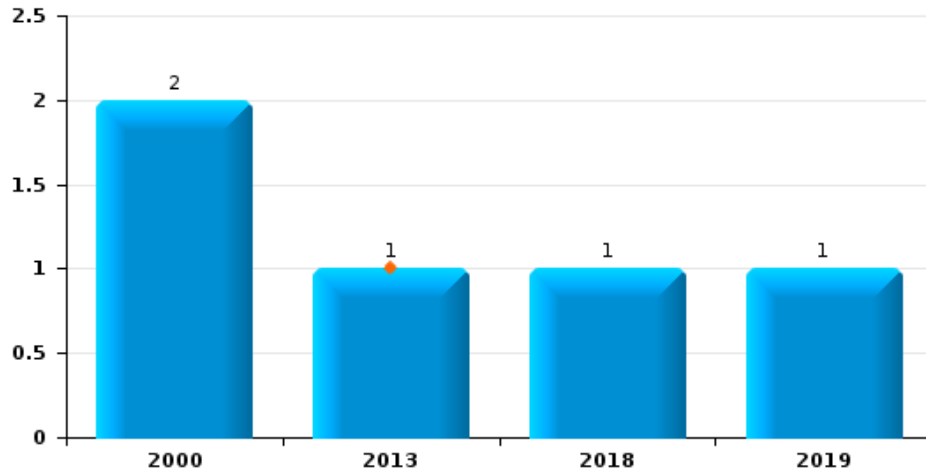
**Vol de voiture**



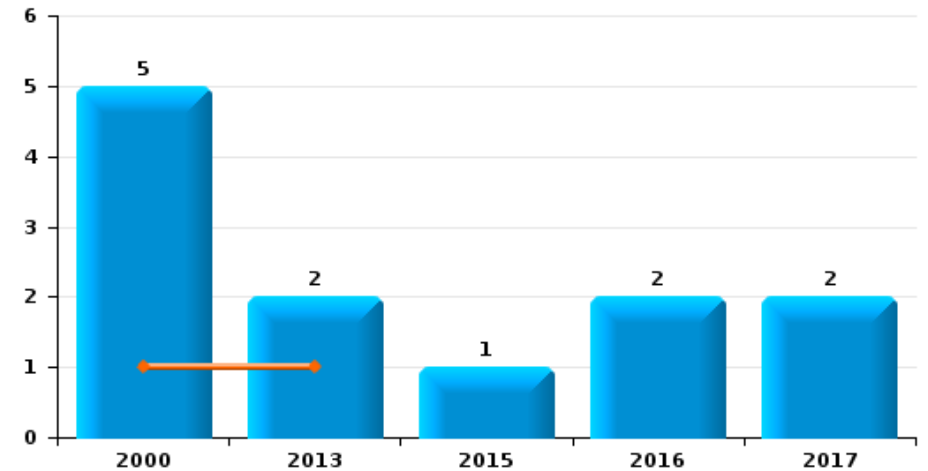
**Vol de moto**



**Carjacking**



**Vol dans les garages**

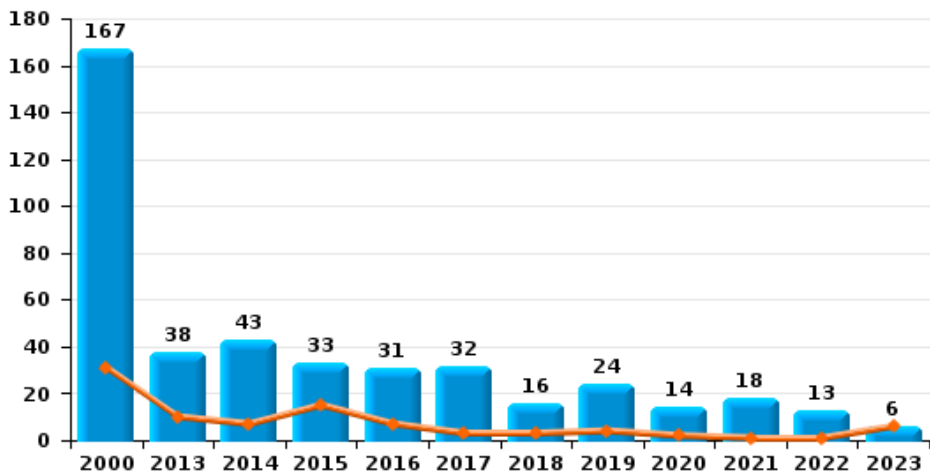




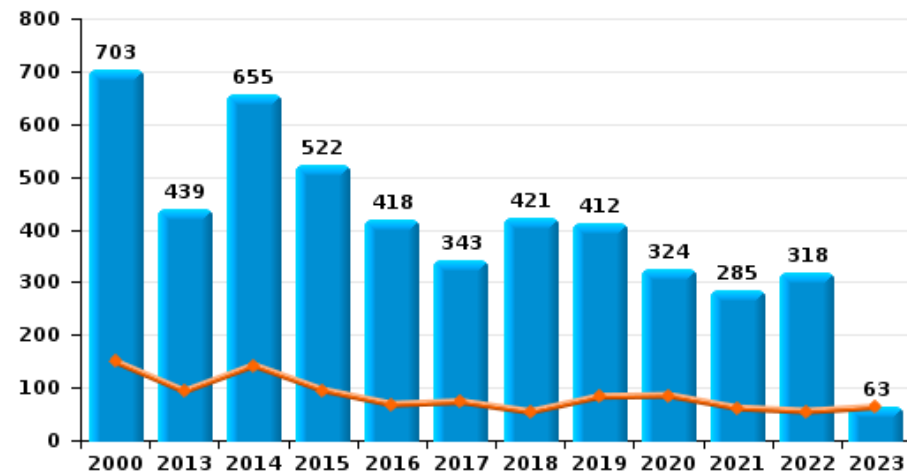
**Roeselare**

Année	<span style="color: blue;">■</span>
Trimestre 1	<span style="color: orange;">■</span>

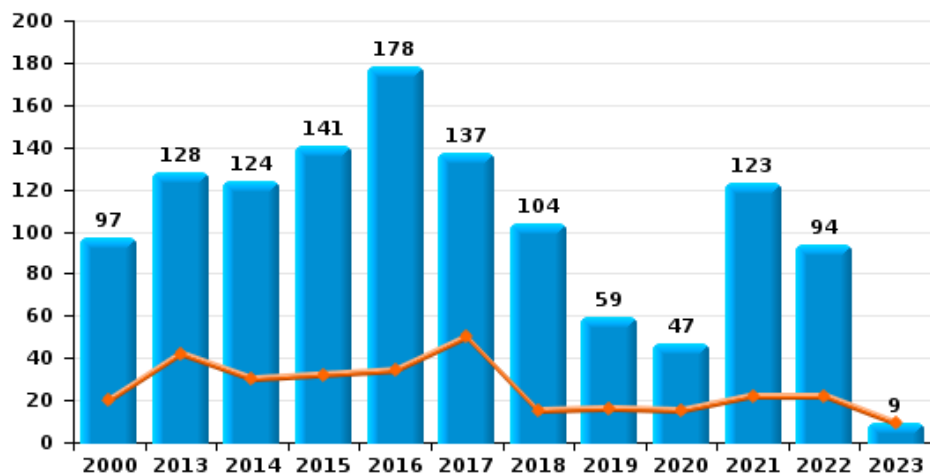
**Vol de vélomoteur**



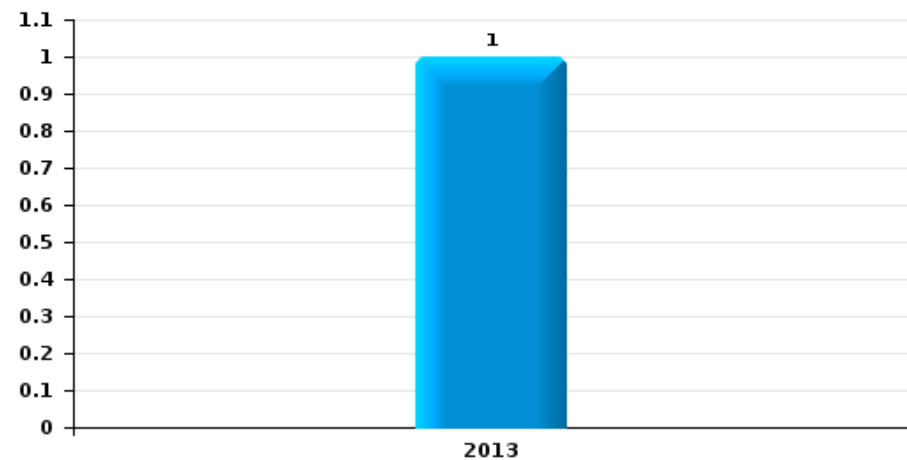
**Vol de vélo**



**Vol dans ou sur un véhicule**

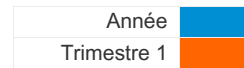


**Sacjacking dans une voiture**

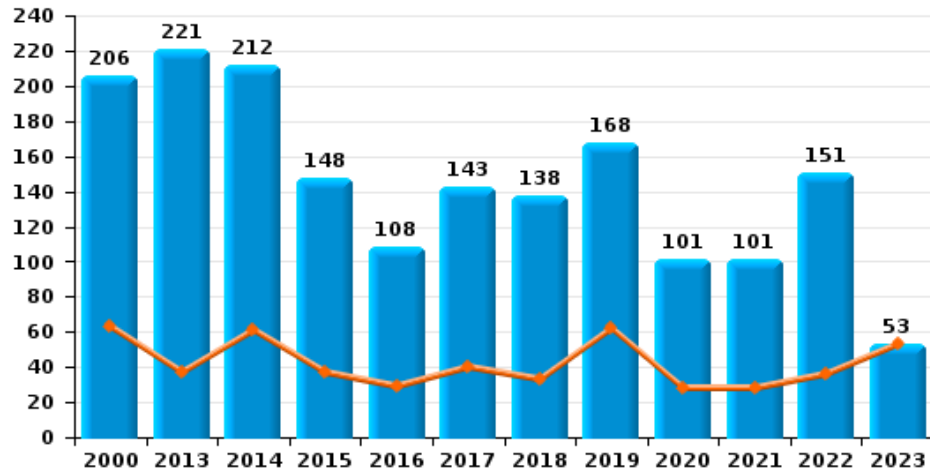




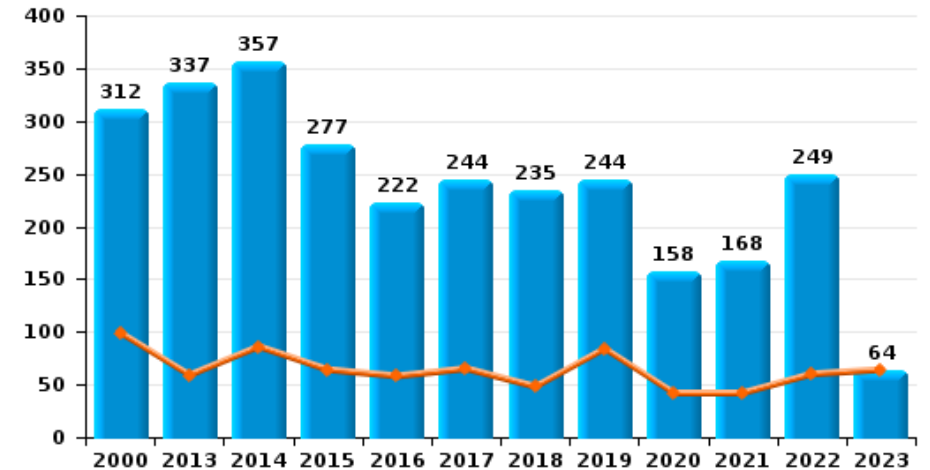
**Roeselare**



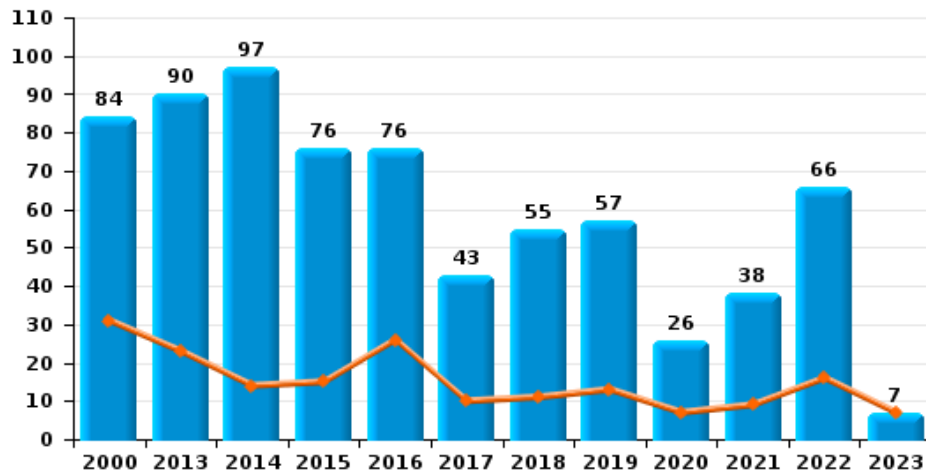
**Cambriolage dans habitation**



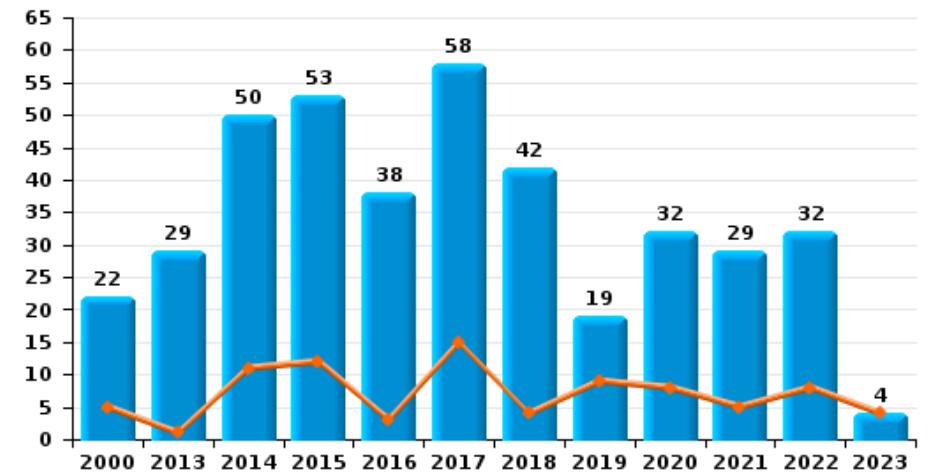
**Cambriolage dans bâtiment (total)**



**Cambriolage ds entreprise ou commerce**

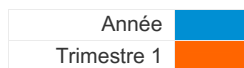


**Cambriolage ds service public ou bâtiment administratif**

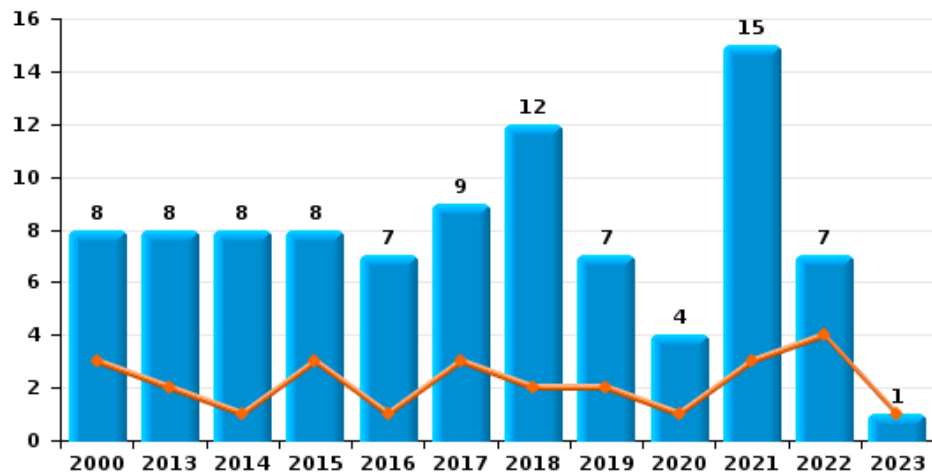




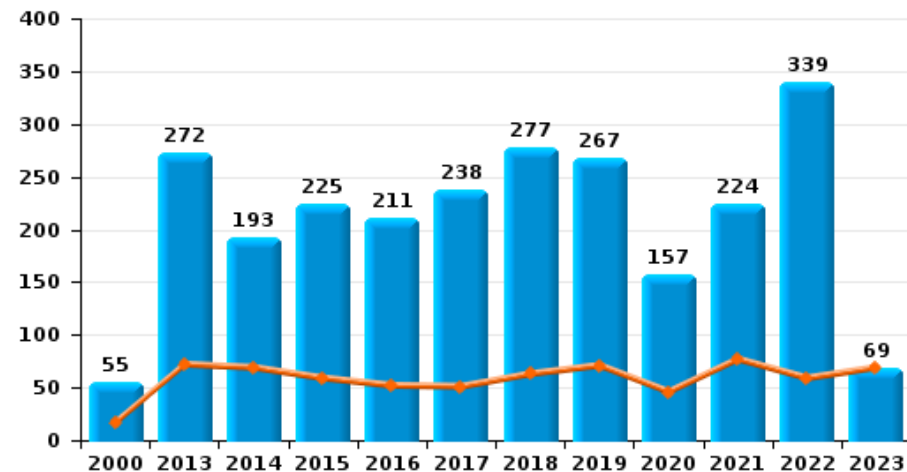
**Roeselare**



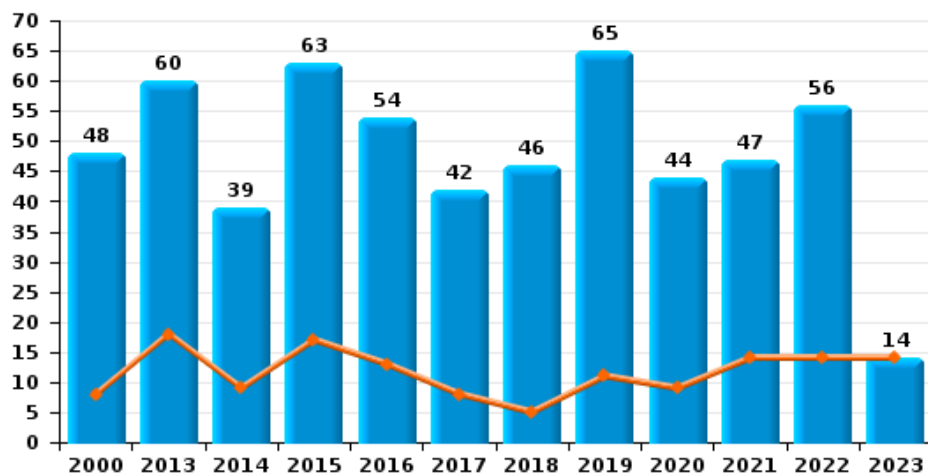
**Vol à main armée**



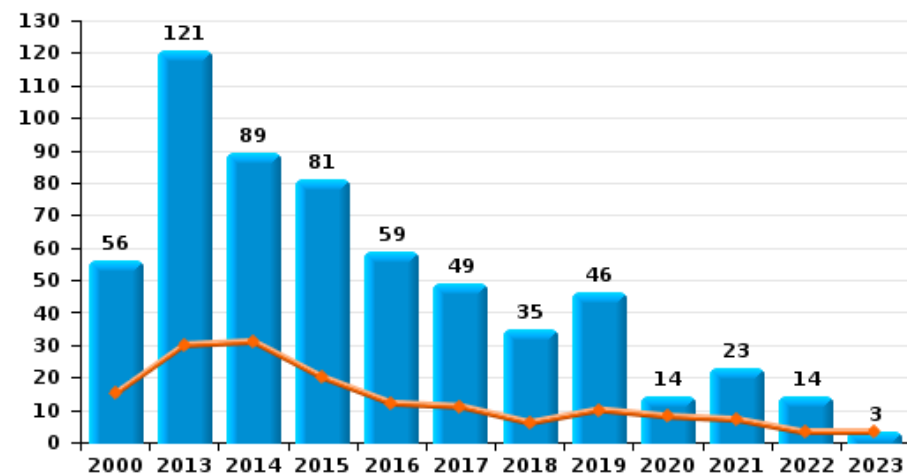
**Vol à l'étalage**



**Vol avec violence sans arme**

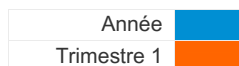


**Vol à la tire**

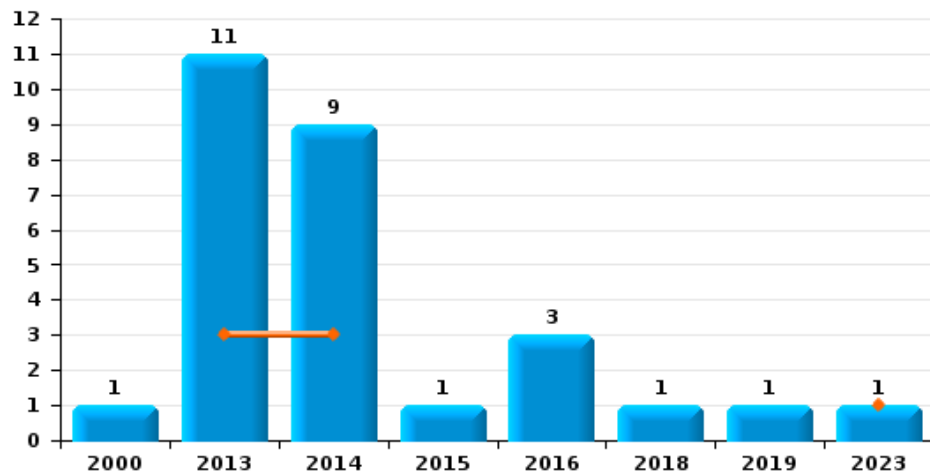




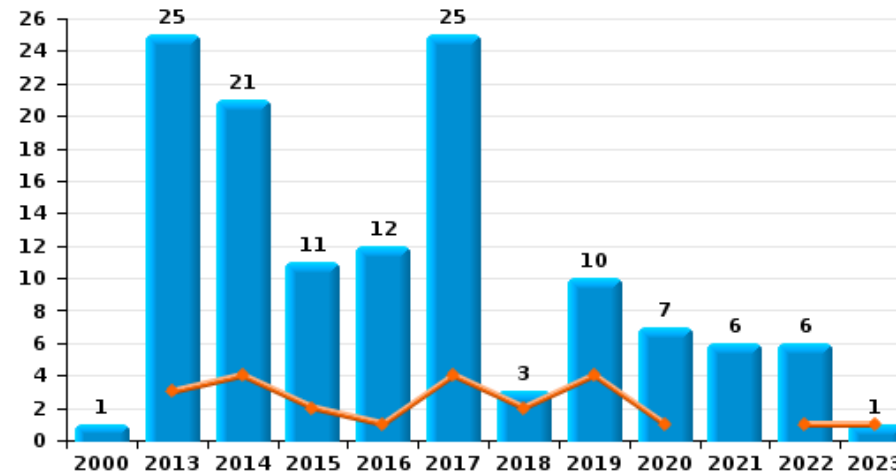
**Roeselare**



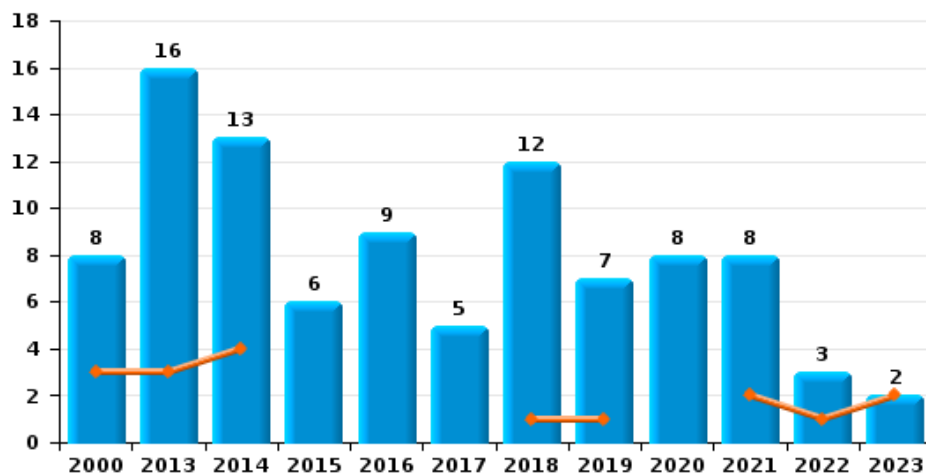
**Arrachage de sac à main**



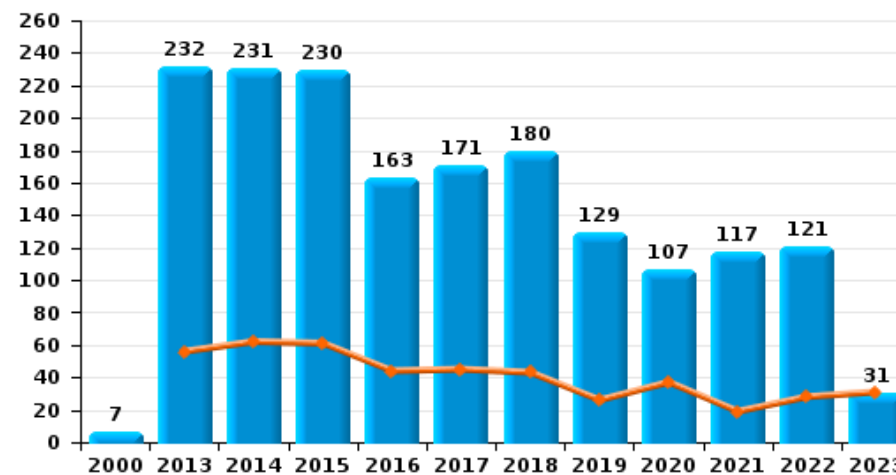
**Graffiti**



**Vol à l'arraché**



**Dégradation de voiture**





**Roeselare**

**FC Vol moyen de transport**

		2000	2013	2014	2015	2016	2017	2018	2019	2020	2021	2022	2023
Vol de voiture	Trim 1	18	13	4	4	2	6	3	5	8	2	2	2
	Trim 2	14	6	6	2	6	3	2	5		2	6	
	Trim 3	15	6	3	4	2	5	7	4	1	3	2	
	Trim 4	17	8	4	8	8	4	3	6	3	1	6	
	<b>Total</b>	<b>64</b>	<b>33</b>	<b>17</b>	<b>18</b>	<b>18</b>	<b>18</b>	<b>15</b>	<b>20</b>	<b>12</b>	<b>8</b>	<b>16</b>	<b>2</b>
Vol de moto	Trim 1		1		1			1			1	1	
	Trim 2		2	1	1	1	1				1	1	
	Trim 3	2	1		1	2		1			1		
	Trim 4	2		1	1			1				1	
	<b>Total</b>	<b>4</b>	<b>4</b>	<b>2</b>	<b>4</b>	<b>3</b>	<b>1</b>	<b>3</b>			<b>3</b>	<b>3</b>	
Carjacking	Trim 1		1										
	Trim 2	1											
	Trim 3	1							1				
	Trim 4							1					
	<b>Total</b>	<b>2</b>	<b>1</b>					<b>1</b>	<b>1</b>				
Vol dans les garages	Trim 1	1	1										
	Trim 2	2				1							
	Trim 3						2						
	Trim 4	2	1		1	1							
	<b>Total</b>	<b>5</b>	<b>2</b>		<b>1</b>	<b>2</b>	<b>2</b>						
Vol de vélomoteur	Trim 1	31	10	7	15	7	3	3	4	2	1	1	6
	Trim 2	27	6	11	6	7	21	2	6	4	2	4	
	Trim 3	47	13	13	6	11	6	6	4	6	9	3	
	Trim 4	62	9	12	6	6	2	5	10	2	6	5	
	<b>Total</b>	<b>167</b>	<b>38</b>	<b>43</b>	<b>33</b>	<b>31</b>	<b>32</b>	<b>16</b>	<b>24</b>	<b>14</b>	<b>18</b>	<b>13</b>	<b>6</b>



FC Vol moyen de transport

		2000	2013	2014	2015	2016	2017	2018	2019	2020	2021	2022	2023
Vol de vélo	Trim 1	149	93	142	95	68	73	54	83	85	61	55	63
	Trim 2	166	96	151	119	117	87	121	98	49	66	103	
	Trim 3	212	124	209	165	147	94	133	136	99	71	87	
	Trim 4	176	126	153	143	86	89	113	95	91	87	73	
Total		703	439	655	522	418	343	421	412	324	285	318	63



FC Cambriolage

		2000	2013	2014	2015	2016	2017	2018	2019	2020	2021	2022	2023
Cambriolage dans habitation	Trim 1	63	37	61	37	29	40	33	62	28	28	36	53
	Trim 2	57	56	42	46	27	28	23	28	20	23	26	
	Trim 3	39	53	55	33	24	44	42	29	24	26	31	
	Trim 4	47	75	54	32	28	31	40	49	29	24	58	
<b>Total</b>		<b>206</b>	<b>221</b>	<b>212</b>	<b>148</b>	<b>108</b>	<b>143</b>	<b>138</b>	<b>168</b>	<b>101</b>	<b>101</b>	<b>151</b>	<b>53</b>
Cambriolage ds entreprise ou commerce	Trim 1	31	23	14	15	26	10	11	13	7	9	16	7
	Trim 2	17	27	27	17	18	11	13	13	8	5	35	
	Trim 3	10	20	23	17	16	16	13	12	7	4	8	
	Trim 4	26	20	33	27	16	6	18	19	4	20	7	
<b>Total</b>		<b>84</b>	<b>90</b>	<b>97</b>	<b>76</b>	<b>76</b>	<b>43</b>	<b>55</b>	<b>57</b>	<b>26</b>	<b>38</b>	<b>66</b>	<b>7</b>
Cambriolage ds service public ou bâtiment administ	Trim 1	5	1	11	12	3	15	4	9	8	5	8	4
	Trim 2	3	5	7	12	13	10	12	4	6	5	9	
	Trim 3	4	12	17	13	13	14	14	4	12	5	8	
	Trim 4	10	11	15	16	9	19	12	2	6	14	7	
<b>Total</b>		<b>22</b>	<b>29</b>	<b>50</b>	<b>53</b>	<b>38</b>	<b>58</b>	<b>42</b>	<b>19</b>	<b>32</b>	<b>29</b>	<b>32</b>	<b>4</b>
Vol au bélier	Trim 2	1			1								
	Trim 3			1									
<b>Total</b>		<b>1</b>		<b>1</b>	<b>1</b>								
Cambriolage dans bâtiment (total)	Trim 1	99	59	86	64	58	65	48	84	42	42	60	64
	Trim 2	77	88	76	75	58	49	48	45	34	33	70	
	Trim 3	53	84	93	63	53	74	69	45	43	35	47	
	Trim 4	83	106	102	75	53	56	70	70	39	58	72	
<b>Total</b>		<b>312</b>	<b>337</b>	<b>357</b>	<b>277</b>	<b>222</b>	<b>244</b>	<b>235</b>	<b>244</b>	<b>158</b>	<b>168</b>	<b>249</b>	<b>64</b>





FC Vol autre

		2000	2013	2014	2015	2016	2017	2018	2019	2020	2021	2022	2023
Vol à main armée	Trim 1	3	2	1	3	1	3	2	2	1	3	4	1
	Trim 2		2	3	3	2	3	2	3	3	4		
	Trim 3	2	1	3	1	2	1	3	1		1	3	
	Trim 4	3	3	1	1	2	2	5	1		7		
	<b>Total</b>	<b>8</b>	<b>8</b>	<b>8</b>	<b>8</b>	<b>7</b>	<b>9</b>	<b>12</b>	<b>7</b>	<b>4</b>	<b>15</b>	<b>7</b>	<b>1</b>
Vol avec violence sans arme	Trim 1	8	18	9	17	13	8	5	11	9	14	14	14
	Trim 2	11	16	10	10	15	12	7	25	11	8	13	
	Trim 3	10	12	9	16	17	9	20	18	13	10	14	
	Trim 4	19	14	11	20	9	13	14	11	11	15	15	
	<b>Total</b>	<b>48</b>	<b>60</b>	<b>39</b>	<b>63</b>	<b>54</b>	<b>42</b>	<b>46</b>	<b>65</b>	<b>44</b>	<b>47</b>	<b>56</b>	<b>14</b>
Vol dans ou sur un véhicule	Trim 1	20	42	30	32	34	50	15	16	15	22	22	9
	Trim 2	19	25	25	30	53	32	28	8	8	24	28	
	Trim 3	34	35	37	40	34	23	30	12	10	44	21	
	Trim 4	24	26	32	39	57	32	31	23	14	33	23	
	<b>Total</b>	<b>97</b>	<b>128</b>	<b>124</b>	<b>141</b>	<b>178</b>	<b>137</b>	<b>104</b>	<b>59</b>	<b>47</b>	<b>123</b>	<b>94</b>	<b>9</b>
Sacjacking dans une voiture	Trim 2		1										
<b>Total</b>		<b>1</b>											
Vol d'armes et explosifs	Trim 1	2		3			1			1			
	Trim 2	1		1	2	2	3	2					
	Trim 3	1	3			3	3	1		1			
	Trim 4	2	4	2	4					3		4	
	<b>Total</b>	<b>6</b>	<b>7</b>	<b>6</b>	<b>6</b>	<b>5</b>	<b>7</b>	<b>3</b>		<b>5</b>		<b>4</b>	
Steaming	Trim 1		5										
<b>Total</b>		<b>5</b>											



FC Vol autre

		2000	2013	2014	2015	2016	2017	2018	2019	2020	2021	2022	2023
Arrachage de sac à main	Trim 1		3	3									1
	Trim 2		4	5		1							
	Trim 3		1		1	1		1	1				
	Trim 4	1	3	1		1							
	<b>Total</b>	<b>1</b>	<b>11</b>	<b>9</b>	<b>1</b>	<b>3</b>			<b>1</b>	<b>1</b>			
Vol à l'arraché	Trim 1	3	3	4				1	1		2	1	2
	Trim 2	1	7	7	2	2		5	2	5	2		
	Trim 3	1	2		2	3	2	4	3	2	3	2	
	Trim 4	3	4	2	2	4	3	2	1	1	1		
	<b>Total</b>	<b>8</b>	<b>16</b>	<b>13</b>	<b>6</b>	<b>9</b>	<b>5</b>	<b>12</b>	<b>7</b>	<b>8</b>	<b>8</b>	<b>3</b>	
Vol à la tire	Trim 1	15	30	31	20	12	11	6	10	8	7	3	3
	Trim 2	17	24	25	22	12	20	11	12	3	3	3	
	Trim 3	13	34	14	20	15	7	6	13	2	9	3	
	Trim 4	11	33	19	19	20	11	12	11	1	4	5	
	<b>Total</b>	<b>56</b>	<b>121</b>	<b>89</b>	<b>81</b>	<b>59</b>	<b>49</b>	<b>35</b>	<b>46</b>	<b>14</b>	<b>23</b>	<b>14</b>	
Vol à l'étalage	Trim 1	17	72	69	59	52	51	63	71	46	77	59	69
	Trim 2	14	71	44	54	74	67	58	52	23	44	94	
	Trim 3	11	69	33	57	33	51	76	71	54	38	83	
	Trim 4	13	60	47	55	52	69	80	73	34	65	103	
	<b>Total</b>	<b>55</b>	<b>272</b>	<b>193</b>	<b>225</b>	<b>211</b>	<b>238</b>	<b>277</b>	<b>267</b>	<b>157</b>	<b>224</b>	<b>339</b>	
Vol par ruse	Trim 1	1	4	2	3	2	1			2	2	2	2
	Trim 2		10	2	1	4		14	2		1		
	Trim 3	1	4	1	1	2		1		1	5	1	
	Trim 4	4	4	4	3	3		2	1		1		
	<b>Total</b>	<b>6</b>	<b>22</b>	<b>9</b>	<b>8</b>	<b>11</b>	<b>1</b>	<b>17</b>	<b>3</b>	<b>3</b>	<b>9</b>	<b>3</b>	



FC Vol autre

		2000	2013	2014	2015	2016	2017	2018	2019	2020	2021	2022	2023
Vol de métaux	Trim 1		4	3	3	1		2	4		1	3	4
	Trim 2		4	1	5	1	3	3	1	1	1	5	
	Trim 3		3			1		7		2	2	3	
	Trim 4		3	2	2			9	1		8	3	
	<b>Total</b>			<b>14</b>	<b>6</b>	<b>10</b>	<b>3</b>	<b>3</b>	<b>21</b>	<b>6</b>	<b>3</b>	<b>12</b>	<b>14</b>
Vol sur les chantiers	Trim 1	3	4	7	6	11		4	2	5	1	4	6
	Trim 2	4	6	2	6	6	2	6	6	3	3	1	
	Trim 3	2	6	8	1	1	3	5	2	2	3	5	
	Trim 4	5	12	4	11	3	6	8	6	1	8	4	
	<b>Total</b>	<b>14</b>	<b>28</b>	<b>21</b>	<b>24</b>	<b>21</b>	<b>11</b>	<b>23</b>	<b>16</b>	<b>11</b>	<b>15</b>	<b>14</b>	<b>6</b>
Home-invasion	Trim 1							1					1
	Trim 4		1										
	<b>Total</b>		<b>1</b>					<b>1</b>					<b>1</b>
Vol d'animaux	Trim 1	1	1	1	1		3	1	1				1
	Trim 2	1	3	1			1	1	1	2	1	1	
	Trim 3	1	2	2	2			1	2				
	Trim 4			1			1	1	1	1	1	1	
	<b>Total</b>	<b>3</b>	<b>6</b>	<b>5</b>	<b>3</b>		<b>5</b>	<b>4</b>	<b>5</b>	<b>3</b>	<b>2</b>	<b>2</b>	<b>1</b>
Vol de cargaison	Trim 1		1	1		1	4		1				
	Trim 2			1									
	Trim 3		1		2								
	Trim 4						2				1	1	
	<b>Total</b>		<b>2</b>	<b>2</b>	<b>2</b>	<b>1</b>	<b>6</b>		<b>1</b>		<b>1</b>	<b>1</b>	



Criminalité ICT

		2000	2013	2014	2015	2016	2017	2018	2019	2020	2021	2022	2023
Fraude de cartes de paiements	Trim 1	1	3	7	7	1	4	5	2	1	2	4	6
	Trim 2	1	4	2	7	2	2	4	3	2	8	10	
	Trim 3		1	5		1	2	1	3	1	10	14	
	Trim 4	1	6	2		3	2	2	7	5	8	4	
<b>Total</b>		<b>3</b>	<b>14</b>	<b>16</b>	<b>14</b>	<b>7</b>	<b>10</b>	<b>12</b>	<b>15</b>	<b>9</b>	<b>28</b>	<b>32</b>	<b>6</b>
Phishing	Trim 1						1	10	5	27	20	50	38
	Trim 2							6	6	48	25	38	
	Trim 3							4	16	33	37	31	
	Trim 4							10	24	39	44	26	
<b>Total</b>							<b>1</b>	<b>30</b>	<b>51</b>	<b>147</b>	<b>126</b>	<b>145</b>	<b>38</b>
Ransomware	Trim 1						1	3					
	Trim 2						5	1					
	Trim 3							1			1		
	Trim 4										1		
<b>Total</b>							<b>6</b>	<b>5</b>			<b>2</b>		
Shouldersurfing	Trim 2											1	
	Trim 4			1				1			1	1	
<b>Total</b>				<b>1</b>				<b>1</b>			<b>1</b>	<b>2</b>	
Skimming	Trim 2				1								
	<b>Total</b>			<b>1</b>									



FC Autre

		2000	2013	2014	2015	2016	2017	2018	2019	2020	2021	2022	2023
Violence contre les métiers d'intérêt général	Trim 1	2	2	4	2		2	4	9	6	9	12	10
	Trim 2	4	9	1	1	4	5	5	5	3	8	5	
	Trim 3	1	2	3	1	1	3	5	3	4	6	6	
	Trim 4	1	6	3	3	2	5	6	9	6	3	9	
	<b>Total</b>	<b>8</b>	<b>19</b>	<b>11</b>	<b>7</b>	<b>7</b>	<b>15</b>	<b>20</b>	<b>26</b>	<b>19</b>	<b>26</b>	<b>32</b>	<b>10</b>
Viol collectif	Trim 1		1				1			1	1		
	Trim 2		2			1	1	1					
	Trim 3				1		1						
	Trim 4					1							
	<b>Total</b>		<b>3</b>		<b>1</b>	<b>2</b>	<b>3</b>	<b>1</b>		<b>1</b>	<b>1</b>		
Graffiti	Trim 1		3	4	2	1	4	2	4	1		1	1
	Trim 2		5	4	2	3	9		3	1	4	2	
	Trim 3		4	3	2	2	8	1	1	5	2	2	
	Trim 4	1	13	10	5	6	4		2			1	
	<b>Total</b>	<b>1</b>	<b>25</b>	<b>21</b>	<b>11</b>	<b>12</b>	<b>25</b>	<b>3</b>	<b>10</b>	<b>7</b>	<b>6</b>	<b>6</b>	<b>1</b>
Dégradation de voiture	Trim 1		56	62	61	44	45	43	26	37	19	28	31
	Trim 2	1	47	53	53	46	64	51	44	23	40	31	
	Trim 3	3	77	50	60	47	32	44	30	26	32	38	
	Trim 4	3	52	66	56	26	30	42	29	21	26	24	
	<b>Total</b>	<b>7</b>	<b>232</b>	<b>231</b>	<b>230</b>	<b>163</b>	<b>171</b>	<b>180</b>	<b>129</b>	<b>107</b>	<b>117</b>	<b>121</b>	<b>31</b>
Rixe au couteau	Trim 1	1	1	2	1	1		1	2		2		
	Trim 2		1	2	1		1	1		1	3		
	Trim 3				1				2	1		1	
	Trim 4			1			1	1				1	
	<b>Total</b>	<b>1</b>	<b>2</b>	<b>5</b>	<b>3</b>	<b>1</b>	<b>2</b>	<b>3</b>	<b>4</b>	<b>2</b>	<b>5</b>	<b>2</b>	



PH Violence intrafamiliale (VIF)

		2000	2013	2014	2015	2016	2017	2018	2019	2020	2021	2022	2023
VIF: physique, dans le couple	Trim 1	10	24	30	19	36	33	32	30	27	26	17	31
	Trim 2	4	29	26	36	44	27	38	33	28	26	35	
	Trim 3	15	39	20	24	47	30	31	39	33	28	24	
	Trim 4	11	27	25	20	34	36	35	27	34	31	24	
	<b>Total</b>	<b>40</b>	<b>119</b>	<b>101</b>	<b>99</b>	<b>161</b>	<b>126</b>	<b>136</b>	<b>129</b>	<b>122</b>	<b>111</b>	<b>100</b>	<b>31</b>
VIF: physique, envers des descendants	Trim 1	2	4	2	3	2	4	4	3	4	1	2	1
	Trim 2	1	2	3	3	12	4	3	7	1	2	6	
	Trim 3	1		6	6	5	4	6	5	3	4	2	
	Trim 4		3	2	3	2	5	3	6	5	3	5	
	<b>Total</b>	<b>4</b>	<b>9</b>	<b>13</b>	<b>15</b>	<b>21</b>	<b>17</b>	<b>16</b>	<b>21</b>	<b>13</b>	<b>10</b>	<b>15</b>	<b>1</b>
VIF: physique, envers d'autres membres	Trim 1	13	6	7	4	7	13	5	5	10	6	3	10
	Trim 2	11	2	6	3	9	5	7	9	8	12	6	
	Trim 3	8	6	6	9	7	8	8	9	6	4	5	
	Trim 4	7	5	5	8	6	15	11	7	10	7	9	
	<b>Total</b>	<b>39</b>	<b>19</b>	<b>24</b>	<b>24</b>	<b>29</b>	<b>41</b>	<b>31</b>	<b>30</b>	<b>34</b>	<b>29</b>	<b>23</b>	<b>10</b>
VIF: sexuelle, dans le couple	Trim 1						2			1			2
	Trim 2					3	2	1					
	Trim 3				2					1	1	1	
	Trim 4		1				2		1	1	1	1	
	<b>Total</b>		<b>1</b>			<b>5</b>	<b>6</b>	<b>1</b>	<b>1</b>	<b>3</b>	<b>2</b>	<b>2</b>	<b>2</b>
VIF: sexuelle, envers des descendants	Trim 1	2	1			1			1		2	1	
	Trim 2			1	3	1	2	2	1				
	Trim 3						1	1	2	1			
	Trim 4		3	1	2	2			1	3	1		
	<b>Total</b>	<b>2</b>	<b>4</b>	<b>2</b>	<b>5</b>	<b>4</b>	<b>3</b>	<b>3</b>	<b>5</b>	<b>4</b>	<b>3</b>	<b>1</b>	



PH Violence intrafamiliale (VIF)

		2000	2013	2014	2015	2016	2017	2018	2019	2020	2021	2022	2023
VIF: sexuelle, envers d'autres membres	Trim 1										2		
	Trim 2											1	
	Trim 3							1	1				
	Trim 4		1		1								
<b>Total</b>			<b>1</b>		<b>1</b>			<b>1</b>	<b>1</b>		<b>2</b>	<b>1</b>	
VIF: psychique, dans le couple	Trim 1	19	15	20	11	15	19	24	9	9	16	24	18
	Trim 2	15	16	27	13	15	17	15	11	20	24	43	
	Trim 3	27	19	20	15	18	24	22	12	20	21	33	
	Trim 4	24	24	16	10	20	17	15	13	19	27	27	
<b>Total</b>		<b>85</b>	<b>74</b>	<b>83</b>	<b>49</b>	<b>68</b>	<b>77</b>	<b>76</b>	<b>45</b>	<b>68</b>	<b>88</b>	<b>127</b>	<b>18</b>
VIF: psychique, envers des descendants	Trim 1					3	2		1	1	1		2
	Trim 2		1		1	2	1				2		
	Trim 3					1		1		2	1		
	Trim 4					1				2			
<b>Total</b>			<b>1</b>		<b>1</b>	<b>7</b>	<b>3</b>	<b>1</b>	<b>1</b>	<b>5</b>	<b>4</b>		<b>2</b>
VIF: psychique, envers d'autres membres	Trim 1				2		1	2		2	1		4
	Trim 2			2			3	2			2	2	
	Trim 3			1		3	1	2	3	2			
	Trim 4		1		1	3	3	1	1	4	3	4	
<b>Total</b>			<b>1</b>	<b>3</b>	<b>3</b>	<b>6</b>	<b>8</b>	<b>7</b>	<b>4</b>	<b>8</b>	<b>6</b>	<b>6</b>	<b>4</b>
VIF: économique, dans le couple	Trim 1		2	1	6	3	5	7	3	3	4	9	3
	Trim 2		1	4	4	4	6	5	6	2	6	7	
	Trim 3		1	3		2	9	7	3	4	5	3	
	Trim 4		5	2	2	6	6	3	3	3	4	3	
<b>Total</b>			<b>9</b>	<b>10</b>	<b>12</b>	<b>15</b>	<b>26</b>	<b>22</b>	<b>15</b>	<b>12</b>	<b>19</b>	<b>22</b>	<b>3</b>



PH Violence intrafamiliale (VIF)

		2000	2013	2014	2015	2016	2017	2018	2019	2020	2021	2022	2023
VIF: économique, envers des descendants	Trim 1		1				1			1			
	Trim 2		1			2					1		
	Trim 3				1	1	1			1			
	Trim 4	3						1		1		1	
<b>Total</b>		<b>3</b>	<b>2</b>		<b>1</b>	<b>3</b>	<b>2</b>	<b>1</b>		<b>3</b>	<b>1</b>	<b>1</b>	
VIF: économique, envers d'autres membres	Trim 1	24	4	5	4	3	7	5	1	2	2	3	1
	Trim 2	19	1	3	1		9	4	3	1	4	4	
	Trim 3	12	1	1	2	4	5	5	1		4	2	
	Trim 4	11	3	3		1	5	2	3	1	2	1	
<b>Total</b>		<b>66</b>	<b>9</b>	<b>12</b>	<b>7</b>	<b>8</b>	<b>26</b>	<b>16</b>	<b>8</b>	<b>4</b>	<b>12</b>	<b>10</b>	<b>1</b>





PH Hormones et dopage

		2000	2013	2014	2015	2016	2017	2018	2019	2020	2021	2022	2023
Dopage humain	Trim 1		3		1	2	2	1	2	1	2		
	Trim 2		1	1	3		1	1	2	1			
	Trim 3		1		1	2		1	1				
	Trim 4		1		1	2		3	1	1		1	
	<b>Total</b>			<b>6</b>	<b>1</b>	<b>6</b>	<b>6</b>	<b>3</b>	<b>6</b>	<b>6</b>	<b>3</b>	<b>2</b>	<b>1</b>
Engraissement illégal	Trim 1			1							1		
	Trim 2								1				
	Trim 4							1					
	<b>Total</b>			<b>1</b>				<b>1</b>	<b>1</b>		<b>1</b>		



PH Drogues

		2000	2013	2014	2015	2016	2017	2018	2019	2020	2021	2022	2023
Vente de cocaïne	Trim 1			4	7	7	4	5	3	5	4	12	3
	Trim 2		3	1	1	3	4	2		2	2	8	
	Trim 3		2	1		2	2	2	5	1	1	4	
	Trim 4			3	1	1	1	1	1	2	8	6	
Total			5	9	9	13	11	10	9	10	15	30	3
Import-export de cocaïne	Trim 1										5	6	2
	Trim 2		1								1	7	
	Trim 3									1	1	2	
	Trim 4					1				1	5		
Total			1			1				2	12	15	2
Production de drogues synthétiques	Trim 1				1								
	Trim 4					1							
Total					1	1							
Import-export de drogues synthétiques	Trim 1					2							
	Trim 2				1								
	Trim 3								1				
	Trim 4											1	
Total					1	2			1			1	
Vente de drogues synthétiques	Trim 1		4	8	7	5	10	7	2	1	2	4	3
	Trim 2	1		3	7	4	3	10	1	3			
	Trim 3		4	2	2	1	4	5	3	4	1	3	
	Trim 4		3	6	5	2	6	1	1	3	1	4	
Total		1	11	19	21	12	23	23	7	11	4	11	3
Production de cannabis (culture)	Trim 1					1	1						1
	Trim 2					1	2	1	1		3		
	Trim 3		2	1				1	1	1		2	
	Trim 4		1			1		3			1		
Total			3	1		3	3	5	2	1	4	2	1



PH Drogues

		2000	2013	2014	2015	2016	2017	2018	2019	2020	2021	2022	2023
Import-export de cannabis en grande quantité	Trim 4										1		
	<b>Total</b>										<b>1</b>		
Vente de cannabis en grande quantité	Trim 1				1								
	Trim 2			1	1								
	Trim 3							1					
	Trim 4										1		
	<b>Total</b>			<b>1</b>	<b>2</b>			<b>1</b>		<b>1</b>			
Import-export d'héroïne	Trim 1									5	6		2
	Trim 2										7		
	Trim 3				1		1		1	2	2		
	Trim 4				1			1	2	5			
	<b>Total</b>				<b>2</b>		<b>1</b>	<b>1</b>	<b>3</b>	<b>12</b>	<b>15</b>		<b>2</b>
Vente-traffic d héroïne	Trim 1	1		2	1	6	1	1	2	2	4	9	3
	Trim 2		1		1	2		2		2	1	6	
	Trim 3		1			1		1	1	1	2	1	
	Trim 4		2			1			1	2	7	1	
	<b>Total</b>	<b>1</b>	<b>4</b>	<b>2</b>	<b>2</b>	<b>10</b>	<b>1</b>	<b>4</b>	<b>4</b>	<b>7</b>	<b>14</b>	<b>17</b>	<b>3</b>



PH Trafic d'armes

		2000	2013	2014	2015	2016	2017	2018	2019	2020	2021	2022	2023
Commerce et production d'arme à feu et mun.	Trim 1								1		1		
	Trim 2		4					1			2		
	Trim 3				1	1			1		1		
<b>Total</b>			<b>4</b>		<b>1</b>	<b>1</b>		<b>1</b>	<b>2</b>		<b>4</b>		
Commerce et production d'arme non à feu	Trim 2					1							
	Trim 3											1	
	<b>Total</b>					<b>1</b>						<b>1</b>	



PH Traite des êtres humains

		2000	2013	2014	2015	2016	2017	2018	2019	2020	2021	2022	2023
TEH - exploitation économique	Trim 1								2		1		
	Trim 2			1								1	
	Trim 3									1	1	1	
	Trim 4								1		1		
	<b>Total</b>			<b>1</b>						<b>3</b>	<b>1</b>	<b>3</b>	<b>2</b>
TEH - exploitation sexuelle	Trim 1					1	1				1	1	1
	Trim 2	1							1		1		
	Trim 3		1	1		2		1	2			1	
	Trim 4		1	1		2					1		
	<b>Total</b>	<b>1</b>		<b>2</b>	<b>2</b>		<b>5</b>	<b>1</b>	<b>1</b>	<b>3</b>		<b>3</b>	<b>2</b>



PH Violence dans l'espace public

		2000	2013	2014	2015	2016	2017	2018	2019	2020	2021	2022	2023
Violence physique (transport public)	Trim 1		5	2	2	6	4	1	3	5	3	7	4
	Trim 2	2	4		5	2	3	10	4	3	6	7	
	Trim 3	1		2	4	3	1	5	7	5	7	1	
	Trim 4	1	6	4	2	5	7	1	5		5	5	
	<b>Total</b>	<b>4</b>	<b>15</b>	<b>8</b>	<b>13</b>	<b>16</b>	<b>15</b>	<b>17</b>	<b>19</b>	<b>13</b>	<b>21</b>	<b>20</b>	<b>4</b>
Violence physique (voie publique)	Trim 1	44	32	35	18	24	28	20	25	47	25	24	28
	Trim 2	24	30	43	22	43	42	42	34	21	28	29	
	Trim 3	22	34	42	32	28	26	34	33	32	25	17	
	Trim 4	22	25	29	27	22	43	36	32	21	31	30	
	<b>Total</b>	<b>112</b>	<b>121</b>	<b>149</b>	<b>99</b>	<b>117</b>	<b>139</b>	<b>132</b>	<b>124</b>	<b>121</b>	<b>109</b>	<b>100</b>	<b>28</b>
Violence physique (autre endroit public)	Trim 1	2	3	5		1	4	4	5	3	6	7	6
	Trim 2	6	2	6	4	2	3	4	3	5	6	6	
	Trim 3	3	3	3	1	1	4	4	2	1	6	5	
	Trim 4	2	5	3	2	2	10	6	6	1	2	4	
	<b>Total</b>	<b>13</b>	<b>13</b>	<b>17</b>	<b>7</b>	<b>6</b>	<b>21</b>	<b>18</b>	<b>16</b>	<b>10</b>	<b>20</b>	<b>22</b>	<b>6</b>
Violence physique (endroit accessible au public)	Trim 1	20	14	18	13	15	25	15	22	18	7	16	15
	Trim 2	30	32	12	11	36	27	22	21	9	5	18	
	Trim 3	21	16	14	15	21	20	18	12	14	18	14	
	Trim 4	16	14	18	18	21	25	20	29	4	19	21	
	<b>Total</b>	<b>87</b>	<b>76</b>	<b>62</b>	<b>57</b>	<b>93</b>	<b>97</b>	<b>75</b>	<b>84</b>	<b>45</b>	<b>49</b>	<b>69</b>	<b>15</b>
Violence sexuelle (transport public)	Trim 1		2	1			2	1			2	1	1
	Trim 2		1	2	1	1		1		2	2	1	
	Trim 3				2	1			1		1		
	Trim 4		1		1	3				3	1		
	<b>Total</b>		<b>4</b>	<b>3</b>	<b>4</b>	<b>5</b>	<b>2</b>	<b>2</b>	<b>1</b>	<b>5</b>	<b>6</b>	<b>2</b>	<b>1</b>



PH Violence dans l'espace public

		2000	2013	2014	2015	2016	2017	2018	2019	2020	2021	2022	2023
Violence sexuelle (voie publique)	Trim 1	3	2	3	3		1		1	2	3		2
	Trim 2	2	3	5		4	3	1	3	3	1	1	
	Trim 3	4	3	2	1	1	5	4	2	2	5	6	
	Trim 4	4	2	1		1	8	2	4		3		
	<b>Total</b>	<b>13</b>	<b>10</b>	<b>11</b>	<b>4</b>	<b>6</b>	<b>17</b>	<b>7</b>	<b>10</b>	<b>7</b>	<b>12</b>	<b>7</b>	<b>2</b>
Violence sexuelle (autre endroit public)	Trim 1	1	3		1					1	2	1	
	Trim 2		1	3	7	3	2	2	1	4	1	2	
	Trim 3		3		2	2	4	2	4	3	3		
	Trim 4		2	2	2	2	3	1	1				
	<b>Total</b>	<b>1</b>	<b>9</b>	<b>5</b>	<b>12</b>	<b>7</b>	<b>9</b>	<b>5</b>	<b>6</b>	<b>8</b>	<b>6</b>	<b>3</b>	
Violence sexuelle (endroit accessible au public)	Trim 1		3		1	3	1	3	5	4	1	4	6
	Trim 2	2	1	3	1	5	2	1	5	2	3	1	
	Trim 3	4		3	3	6	4	5	6	1	5	10	
	Trim 4	3	1	4		2	6	1	2		2	5	
	<b>Total</b>	<b>9</b>	<b>5</b>	<b>10</b>	<b>5</b>	<b>16</b>	<b>13</b>	<b>10</b>	<b>18</b>	<b>7</b>	<b>11</b>	<b>20</b>	<b>6</b>
Violence psychique (transport public)	Trim 1		2	3	1	3	4		1	3	1	3	2
	Trim 2				3		1		2	1	2	1	
	Trim 3		1		2	1	1	1	1	2	2	4	
	Trim 4		4	1	1	2	2	2	1			1	
	<b>Total</b>		<b>7</b>	<b>4</b>	<b>7</b>	<b>6</b>	<b>8</b>	<b>3</b>	<b>5</b>	<b>6</b>	<b>5</b>	<b>9</b>	<b>2</b>
Violence psychique (voie publique)	Trim 1	7	15	16	10	8	15	13	11	10	15	12	14
	Trim 2	6	22	15	7	22	19	22	24	19	19	21	
	Trim 3	14	16	23	24	15	16	12	16	10	14	15	
	Trim 4	13	14	22	9	14	24	7	14	8	19	12	
	<b>Total</b>	<b>40</b>	<b>67</b>	<b>76</b>	<b>50</b>	<b>59</b>	<b>74</b>	<b>54</b>	<b>65</b>	<b>47</b>	<b>67</b>	<b>60</b>	<b>14</b>



PH Violence dans l'espace public

		2000	2013	2014	2015	2016	2017	2018	2019	2020	2021	2022	2023
Violence psychique (autre endroit public)	Trim 1		10	6	6	8	3	5	8	4	4	6	3
	Trim 2		4	6	4	5	7	11	3	7	9	6	
	Trim 3	1	6	5	3	4	2	9	4	9	1	6	
	Trim 4	1	6	8	7	5	7	10	3	7	6	7	
	<b>Total</b>	<b>2</b>	<b>26</b>	<b>25</b>	<b>20</b>	<b>22</b>	<b>19</b>	<b>35</b>	<b>18</b>	<b>27</b>	<b>20</b>	<b>25</b>	<b>3</b>
Violence psychique (endroit accessible au public)	Trim 1	11	4	11	6	5	9	7	12	16	3	9	22
	Trim 2	8	15	10	7	15	9	11	13	6	7	11	
	Trim 3	11	11	3	8	9	4	14	14	9	6	8	
	Trim 4	4	4	10	8	17	12	11	11	8	6	12	
	<b>Total</b>	<b>34</b>	<b>34</b>	<b>34</b>	<b>29</b>	<b>46</b>	<b>34</b>	<b>43</b>	<b>50</b>	<b>39</b>	<b>22</b>	<b>40</b>	<b>22</b>
Vol à main armée (transport public)	Trim 2				1		1		1				
	Trim 3	1						1					
	<b>Total</b>	<b>1</b>			<b>1</b>		<b>1</b>	<b>1</b>	<b>1</b>				
Vol à main armée (voie publique)	Trim 1	2	2				1			2	2		
	Trim 2		1	1	1		2	2	1	1	2		
	Trim 3				1	2		1			1	1	
	Trim 4		2		1	1	1				3		
	<b>Total</b>	<b>2</b>	<b>5</b>	<b>1</b>	<b>3</b>	<b>3</b>	<b>4</b>	<b>3</b>	<b>1</b>	<b>1</b>	<b>8</b>	<b>3</b>	
Vol à main armée (autre endroit public)	Trim 1				1				1			1	
	Trim 2					1				1			
	Trim 4										1		
	<b>Total</b>				<b>1</b>	<b>1</b>			<b>1</b>	<b>1</b>	<b>1</b>	<b>1</b>	
Vol à main armée (endroit accessible au public)	Trim 1	1					1	1			1	1	
	Trim 2			1					1				
	Trim 3	1		1				1	1				
	Trim 4	3				1	1	4			2		
	<b>Total</b>	<b>5</b>		<b>2</b>		<b>1</b>	<b>2</b>	<b>6</b>	<b>2</b>		<b>3</b>	<b>1</b>	





PH Violence dans l'espace public

		2000	2013	2014	2015	2016	2017	2018	2019	2020	2021	2022	2023
Vol avec violence sans arme (transport public)	Trim 1	1	1						1	1		1	2
	Trim 2				3					1		1	
	Trim 3		1	2	1	1		1			1		
	Trim 4		1				1	2	1	1	1	1	
	<b>Total</b>	<b>1</b>	<b>3</b>	<b>2</b>	<b>1</b>	<b>4</b>	<b>1</b>	<b>3</b>	<b>2</b>	<b>3</b>	<b>2</b>	<b>3</b>	<b>2</b>
Vol avec violence sans arme (voie publique)	Trim 1	3	11	4	3	5	2	3	2	2	1	2	2
	Trim 2	4	8	6	1	4	1	3	7	4	1	5	
	Trim 3	6	5	2	3	5		7	3	1		2	
	Trim 4	8	8	3	6	6	3	2	4	5	3	4	
	<b>Total</b>	<b>21</b>	<b>32</b>	<b>15</b>	<b>13</b>	<b>20</b>	<b>6</b>	<b>15</b>	<b>16</b>	<b>12</b>	<b>5</b>	<b>13</b>	<b>2</b>
Vol avec violence sans arme (autre endroit public)	Trim 1		1			1			1		3	4	
	Trim 2			1	1			1	3	1			
	Trim 3		1				1		1	2	2		
	Trim 4		1	1			2				2		
	<b>Total</b>		<b>3</b>	<b>2</b>	<b>1</b>	<b>1</b>	<b>3</b>	<b>1</b>	<b>5</b>	<b>3</b>	<b>7</b>	<b>4</b>	
Vol avec violence sans arme (endr. acces. au pub.)	Trim 1	1	3	2	2	4	4		3	1	3	4	6
	Trim 2	1	7	2	3	3	4	3	8	2	2	1	
	Trim 3	1	3		5	3	3	8	7	4	2	1	
	Trim 4	5	1	1	3	1	3	4	5	2	5	5	
	<b>Total</b>	<b>8</b>	<b>14</b>	<b>5</b>	<b>13</b>	<b>11</b>	<b>14</b>	<b>15</b>	<b>23</b>	<b>9</b>	<b>12</b>	<b>11</b>	<b>6</b>



PH Autre

		2000	2013	2014	2015	2016	2017	2018	2019	2020	2021	2022	2023
Faux policiers	Trim 3		1										
	Trim 4			2								1	
	<b>Total</b>		<b>1</b>	<b>2</b>								<b>1</b>	
Terrorisme, extrémisme et radicalisme	Trim 1				1			4					1
	Trim 2				4	3							
	Trim 3				2						1	1	
	Trim 4				2	1							
<b>Total</b>					<b>9</b>	<b>4</b>		<b>4</b>			<b>1</b>	<b>1</b>	<b>1</b>
Cyberharcèlement	Trim 1	5	3	2	2	1	6	1	2	6	13	7	11
	Trim 2	5	2	2	3		2		4	7	1	8	
	Trim 3	4	2	4	4	6	2	1	3	1	1	12	
	Trim 4	5	6	3	3	3	5	2		8	5	8	
<b>Total</b>	<b>19</b>	<b>13</b>	<b>11</b>	<b>12</b>	<b>10</b>	<b>15</b>	<b>4</b>	<b>9</b>	<b>22</b>	<b>20</b>	<b>35</b>	<b>11</b>	
Fraude à l'identité	Trim 1	1	5	5	3	6	14	18	7	19	10	8	10
	Trim 2		7	6	9	4	11	11	13	12	8	14	
	Trim 3	1	5	8	5	11	2	10	16	25	8	4	
	Trim 4		7	5	9	9	3	15	15	19	8	12	
<b>Total</b>	<b>2</b>	<b>24</b>	<b>24</b>	<b>26</b>	<b>30</b>	<b>30</b>	<b>54</b>	<b>51</b>	<b>75</b>	<b>34</b>	<b>38</b>	<b>10</b>	



**Roeselare**

**2022**

**FC Vol moyen de transport**

	Jan	Fév	Mar	Avr	Mai	Juin	Juil	Août	Sep	Oct	Nov	Déc	Total
Vol de voiture		1	1	3	2	1			2		2	4	16
Vol de moto	1					1					1		3
Vol de vélomoteur	1			1	1	2	1	2		1	1	3	13
Vol de vélo	21	13	21	49	27	27	37	32	18	21	37	15	318

**FC Cambriolage**

	Jan	Fév	Mar	Avr	Mai	Juin	Juil	Août	Sep	Oct	Nov	Déc	Total
Cambriolage dans habitation	15	12	9	11	8	7	18	7	6	16	24	18	151
Cambriolage ds entreprise ou commerce	4	3	9	19	6	10	3	3	2	3	3	1	66
Cambriolage ds service public ou bâtiment administ	1	5	2	2	4	3	3	1	4	3	3	1	32
Cambriolage dans bâtiment (total)	20	20	20	32	18	20	24	11	12	22	30	20	249



## FC Vol autre

	Jan	Fév	Mar	Avr	Mai	Juin	Juil	Août	Sep	Oct	Nov	Déc	Total
Vol à main armée	1	1	2				1	1	1				7
Vol avec violence sans arme	4	6	4	4	5	4	4	5	5	7	2	6	56
Vol dans ou sur un véhicule	6	5	11	5	4	19	7	6	8	4	9	10	94
Vol d'armes et explosifs											3	1	4
Vol à l'arraché		1						2					3
Vol à la tire	1		2	1		2	2		1	1		4	14
Vol à l'étalage	23	20	16	33	32	29	25	31	27	30	40	33	339
Vol par ruse	1		1					1					3
Vol de métaux	1		2	2	2	1	1		2	2		1	14
Vol sur les chantiers	2	2		1			5			4			14
Vol d'animaux						1					1		2
Vol de cargaison											1		1

## Criminalité ICT

	Jan	Fév	Mar	Avr	Mai	Juin	Juil	Août	Sep	Oct	Nov	Déc	Total
Fraude de cartes de paiements	2		2	6	2	2	12		2	2		2	32
Phishing	17	17	16	14	16	8	12	6	13	7	11	8	145
Shouldersurfing				1						1			2

## FC Autre

	Jan	Fév	Mar	Avr	Mai	Juin	Juil	Août	Sep	Oct	Nov	Déc	Total
Violence contre les métiers d'intérêt général	3	7	2	2	2	1	3	1	2	4	3	2	32
Graffiti			1			2			2			1	6
Dégradation de voiture	13	7	8	16	6	9	15	14	9	13	5	6	121
Rixe au couteau							1					1	2



### PH Violence intrafamiliale (VIF)

	Jan	Fév	Mar	Avr	Mai	Juin	Juil	Août	Sep	Oct	Nov	Déc	Total
VIF: physique, dans le couple	6	3	8	18	8	9	10	6	8	10	4	10	100
VIF: physique, envers des descendants	1	1		2	1	3	1	1		1		4	15
VIF: physique, envers d'autres membres	1	2		2	2	2	2	2	1	5	2	2	23
VIF: sexuelle, dans le couple							1			1			2
VIF: sexuelle, envers des descendants	1												1
VIF: sexuelle, envers d'autres membres				1									1
VIF: psychique, dans le couple	7	10	7	13	13	17	10	15	8	12	8	7	127
VIF: psychique, envers d'autres membres						2				3	1		6
VIF: économique, dans le couple	3	5	1	5	2		2		1	1	2		22
VIF: économique, envers des descendants										1			1
VIF: économique, envers d'autres membres	1		2		1	3	1	1			1		10

### PH Hormones et dopage

	Nov	Total
Dopage humain	1	1

### PH Drogues

	Jan	Fév	Mar	Avr	Mai	Juin	Juil	Août	Sep	Oct	Nov	Total
Vente de cocaïne	1	5	6	1	3	4	2	2		1	5	30
Import-export de cocaïne		3	3	2	1	4	1		1			15
Import-export de drogues synthétiques										1		1
Vente de drogues synthétiques		1	3						3		4	11
Production de cannabis (culture)								1	1			2
Import-export d'héroïne		3	3	2	1	4	1		1			15
Vente-traffic d'héroïne	2	3	4	1	1	4	1			1		17



**PH Trafic d'armes**

	Juil	Total
Commerce et production d'arme non à feu	1	1

**PH Traite des êtres humains**

	Fév	Avr	Juil	Août	Total
TEH - exploitation économique		1	1		2
TEH - exploitation sexuelle	1			1	2



## PH Violence dans l'espace public

	Jan	Fév	Mar	Avr	Mai	Juin	Juil	Août	Sep	Oct	Nov	Déc	Total
Violence physique (transport public)	3	1	3	6	1				1	2	1	2	20
Violence physique (voie publique)	6	5	13	9	10	10	5	6	6	13	3	14	100
Violence physique (autre endroit public)		4	3		2	4	3	2				4	22
Violence physique (endroit accessible au public)	4	5	7	7	3	8	6	2	6	11	2	8	69
Violence sexuelle (transport public)	1			1									2
Violence sexuelle (voie publique)				1			1	5					7
Violence sexuelle (autre endroit public)	1			1		1							3
Violence sexuelle (endroit accessible au public)	1	1	2	1			1	5	4	1	2	2	20
Violence psychique (transport public)		1	2	1			1	3				1	9
Violence psychique (voie publique)	2	5	5	5	8	8	6	5	4	6	2	4	60
Violence psychique (autre endroit public)	4	1	1	2		4	1	4	1	1		6	25
Violence psychique (endroit accessible au public)	4	3	2	3	3	5	4	1	3	4	2	6	40
Vol à main armée (voie publique)	1		1						1				3
Vol à main armée (autre endroit public)		1											1
Vol à main armée (endroit accessible au public)			1										1
Vol avec violence sans arme (transport public)			1	1							1		3
Vol avec violence sans arme (voie publique)		1	1	2	2	1		1	1	4			13
Vol avec violence sans arme (autre endroit public)	2	2											4
Vol avec violence sans arme (endr. acces. au pub.)	1	2	1			1			1	1	1	3	11

## PH Autre

	Jan	Fév	Mar	Avr	Mai	Juin	Juil	Août	Sep	Oct	Nov	Déc	Total
Faux policiers												1	1
Terrorisme, extrémisme et radicalisme							1						1
Cyberharcèlement	2	2	3	2	4	2	3	6	3	6		2	35
Fraude à l'identité	1	1	6	4	5	5	1	2	1	3	3	6	38



2023

**FC Vol moyen de transport**

	Jan	Fév	Mar	Total
Vol de voiture		2		2
Vol de vélomoteur	1	4	1	6
Vol de vélo	23	17	23	63

**FC Cambriolage**

	Jan	Fév	Mar	Total
Cambriolage dans habitation	30	18	5	53
Cambriolage ds entreprise ou commerce		2	5	7
Cambriolage ds service public ou bâtiment administ	2	1	1	4
Cambriolage dans bâtiment (total)	32	21	11	64

**FC Vol autre**

	Jan	Fév	Mar	Total
Vol à main armée	1			1
Vol avec violence sans arme	6	2	6	14
Vol dans ou sur un véhicule	4	2	3	9
Arrachage de sac à main	1			1
Vol à l'arraché	1	1		2
Vol à la tire	2		1	3
Vol à l'étalage	18	20	31	69
Vol par ruse	1	1		2
Vol de métaux			4	4
Vol sur les chantiers	4		2	6
Home-invasion	1			1
Vol d'animaux	1			1





### Criminalité ICT

	Jan	Fév	Mar	Total
Fraude de cartes de paiements	3	1	2	6
Phishing	17	10	11	38

### FC Autre

	Jan	Fév	Mar	Total
Violence contre les métiers d'intérêt général	3	4	3	10
Graffiti			1	1
Dégradation de voiture	10	7	14	31

### PH Violence intrafamiliale (VIF)

	Jan	Fév	Mar	Total
VIF: physique, dans le couple	12	9	10	31
VIF: physique, envers des descendants	1			1
VIF: physique, envers d'autres membres	1	7	2	10
VIF: sexuelle, dans le couple		1	1	2
VIF: psychique, dans le couple	9	6	3	18
VIF: psychique, envers des descendants	1		1	2
VIF: psychique, envers d'autres membres	1		3	4
VIF: économique, dans le couple		1	2	3
VIF: économique, envers d'autres membres		1		1



## PH Drogues

	Jan	Fév	Mar	Total
Vente de cocaïne		2	1	3
Import-export de cocaïne		2		2
Vente de drogues synthétiques	2	1		3
Production de cannabis (culture)		1		1
Import-export d'héroïne		2		2
Vente-traffic d héroïne		2	1	3

## PH Traite des êtres humains

	Jan	Total
TEH - exploitation sexuelle	1	1

## PH Violence dans l'espace public

	Jan	Fév	Mar	Total
Violence physique (transport public)	1		3	4
Violence physique (voie publique)	12	7	9	28
Violence physique (autre endroit public)	1	1	4	6
Violence physique (endroit accessible au public)	7	7	1	15
Violence sexuelle (transport public)	1			1
Violence sexuelle (voie publique)	2			2
Violence sexuelle (endroit accessible au public)	3	2	1	6
Violence psychique (transport public)			2	2
Violence psychique (voie publique)	4	5	5	14
Violence psychique (autre endroit public)	1		2	3
Violence psychique (endroit accessible au public)	4	6	12	22
Vol avec violence sans arme (transport public)			2	2
Vol avec violence sans arme (voie publique)	1	1		2
Vol avec violence sans arme (endr. acces. au pub.)	3		3	6



**PH Autre**

	Jan	Fév	Mar	Total
Terrorisme, extrémisme et radicalisme			1	1
Cyberharcèlement	4	3	4	11
Fraude à l'identité	5	1	4	10

# ***STATISTIQUES POLICIERES DE CRIMINALITE***

---

***LIEU DE PERPETRATION: COMMUNE***

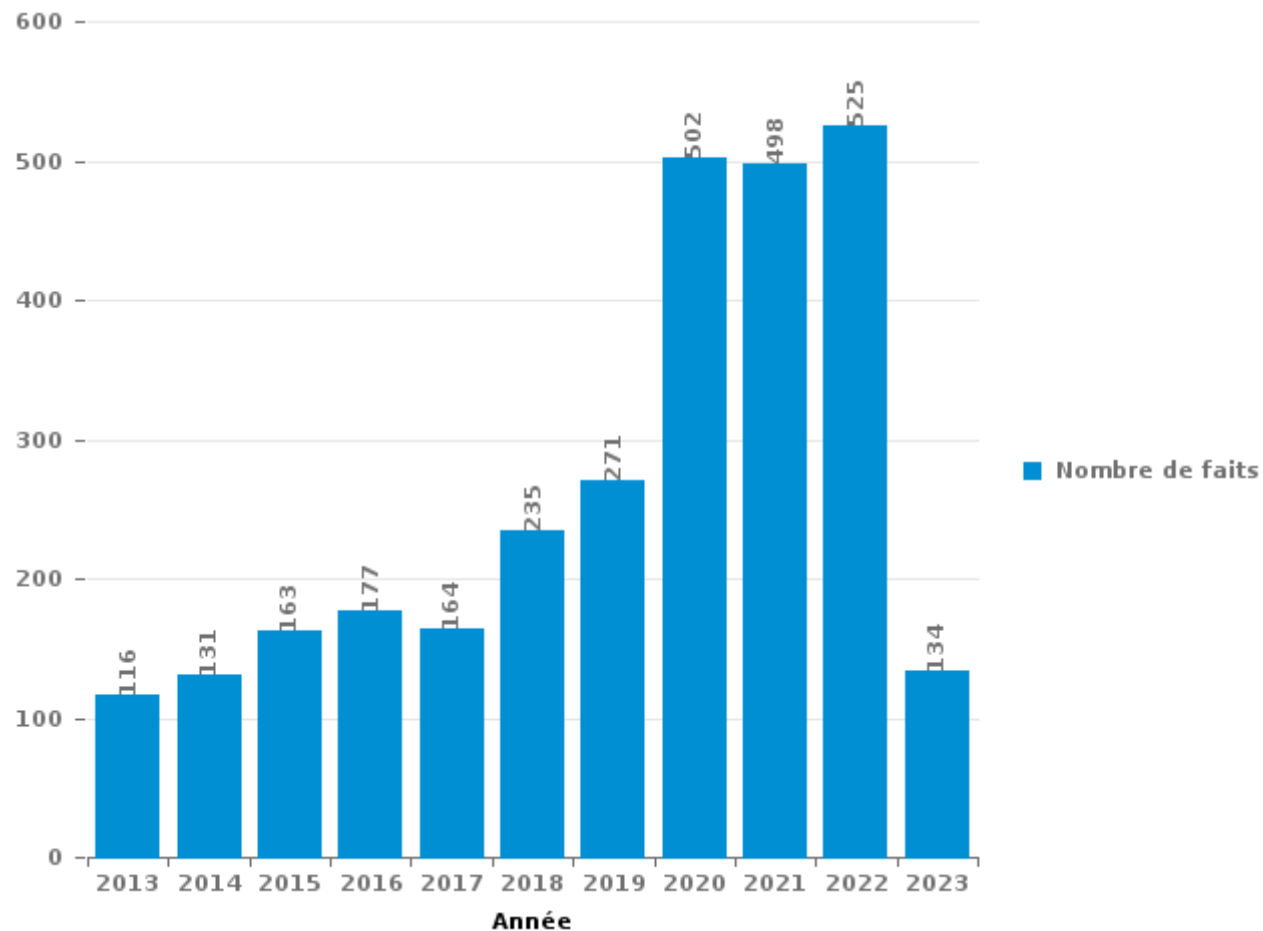
**Roeselare**

***PARTIE III : ICT***



**Roeselare**

Nombre total de délits avec un élément ICT/online, depuis 2013





Criminalité ICT/online au sens strict

Infractions (exhaustif)

	2013	2014	2015	2016	2017	2018	2019	2020	2021	2022	2023
Code pénal social: Infr. contre foi publique en droit pénal social: Faux en informatique		1									
Criminalité informatique: Faux en informatique:	4	6	6	4	4	10	19	29	19	13	4
Criminalité informatique: Fraude informatique:	31	29	35	27	26	74	114	233	289	297	68
Criminalité informatique: Hacking:	9	25	24	19	16	53	63	71	36	42	11
Criminalité informatique: Sabotage:		1	2	7	7	24	22	8	14	12	
Infr. contre autres valeurs morales et sentiments: Violation de communication par particulier:		1	1				1		4		1
Infr. contre l'autorité publique: Refus de coopération (informatique et télécom):						1					
<b>Total:</b>	<b>44</b>	<b>63</b>	<b>68</b>	<b>57</b>	<b>53</b>	<b>162</b>	<b>219</b>	<b>341</b>	<b>362</b>	<b>364</b>	<b>84</b>

Figures criminelles (à considérer spécifiquement – ne pas additionner avec d'autres éléments – risque de double comptage!)

	2013	2014	2015	2016	2017	2018	2019	2020	2021	2022	2023
Fraude de cartes de paiements	14	16	14	7	10	12	15	9	28	32	6
Phishing					1	30	51	147	126	145	38
Ransomware					6	5			2		
Shouldersurfing		1				1			1	2	
Skimming			1								



## Criminalité ICT/online au sens large

Infractions (uniquement si code-fait existe)

	2013	2014	2015	2016	2017	2018	2019	2020	2021	2022	2023
Fraude: Escroquerie: Fraude par internet	54	44	64	95	59	113	105	203	149	145	37
Infr. contre autres valeurs morales et sentiments: Cyberlokkig (leurre de mineur par ICT):			4	3				1		2	
Infr. contre les moeurs: Grooming (contact par ICT avec mineur < 16 ans):					2		3	1			
Infr. contre les moeurs: Pornographie infantine: Accès pornographie infantine via technologie					3						
Infr. contre les moeurs: Voyeurisme: Diffusion enregistrement nudité ou intimité					14	5	5	2	4	1	
<b>Total:</b>	<b>54</b>	<b>44</b>	<b>68</b>	<b>98</b>	<b>78</b>	<b>118</b>	<b>113</b>	<b>207</b>	<b>153</b>	<b>148</b>	<b>37</b>

Figures criminelles (à considérer spécifiquement – ne pas additionner avec d'autres éléments – risque de double comptage!)

	2013	2014	2015	2016	2017	2018	2019	2020	2021	2022	2023
Cyberharcèlement	13	11	12	10	15	4	9	22	20	35	11

# ***STATISTIQUES POLICIERES DE CRIMINALITE***

---

***LIEU DE PERPETRATION: COMMUNE***

**Roeselare**

***PARTIE IV : DESTINATION LIEU***





Roeselare

Vol et extorsion

	2000	2013	2014	2015	2016	2017	2018	2019	2020	2021	2022	2023
Voie publique	718	510	490	349	355	270	282	264	172	232	271	43
Magasin	322	430	307	340	297	320	365	336	193	265	389	75
Emplacement de vélo	23	77	239	222	159	134	184	190	118	118	104	19
Habitation: maison	201	196	183	139	104	130	154	135	89	82	115	42
Inconnue	154	67	53	85	76	61	56	58	93	99	103	11
Parking	185	92	143	58	54	35	45	52	37	36	44	7
Horeca	138	95	100	85	72	42	49	51	25	25	44	9
Habitation: appartement	34	77	67	56	50	57	44	52	45	47	71	15
Institution d'enseignement	79	55	44	58	43	60	41	30	27	27	32	8
Entreprise	109	47	41	51	48	30	35	32	23	30	30	13
Habitation: garage	30	56	56	40	30	49	39	41	32	55	31	9
Habitation: non précisée	43	65	42	62	37	38	22	39	31	22	37	13
Culture et loisirs	39	26	39	33	51	43	34	22	10	12	18	1
Habitation: dépendances	24	23	32	31	30	24	20	29	15	21	20	8
Habitation: allée	14	25	17	21	40	36	27	24	23	23	21	5
Hôpital	39	21	38	30	25	24	20	21	15	8	12	3
Service public	16	8	20	33	22	25	22	22	20	14	26	1
Autre	13	25	25	14	15	14	21	27	13	19	22	5
Station de bus / métro et gare de chemin de fer	34	33	20	22	17	11	17	7	9	12	17	1
Chantier	11	28	21	23	21	11	22	16	11	14	13	7
Service	8	11	27	20	18	14	17	17	14	12	23	1
Infrastructure sportive	27	20	14	21	11	15	20	6	8	10	18	10
Terrain	22	9	13	12	13	8	13	11	8	14	5	2
Maison de repos	3	2	6	13	6	13	16	6	1	5	11	
Moyen de transport: voiture	10	4	8	5	5	4	6	6	3	11	8	
Moyen de transport: camion	5	4	6	10	13	6	4	4	3	4	3	
Banque / institution financière	5	6	11	9	5	9	4	4	6	1	1	
Station essence	6	7	9	4	4	3	7	4	3	5	1	
Edifice religieux / lieu du culte	8	8	6	5	4	2	7	2		3	1	
Médecin / dentiste / pharmacien	4	2		2	3	4	3	9		3	2	
Cimetière	1	7	4	5	1	5	2	2		3		1
Stade	3	1	4	3	5	2	3	1	1	3	2	
Moyen de transport: train / tram / métro	1	2	1	1	3	2	2	3	1	4	3	1
Arrêt de bus / tram	1	1	3		3	2	1	1	2	2	4	2
Habitation: autre	4	1	2	3	1	2	2	1	1	2	3	
Bâtiment administratif	4	1	2	2	1	3	1	4		2		1
Moyen de transport: autre		1	2		3	2	5	1	1	1	1	2
Aéroport	2	8	7		1							
Moyen de transport: autobus / autocar	2	4	2	1	1	1			2	1		
Eaux intérieures et maritimes	1		1	1				1				
Guichet automatique						1	1	1				
<b>Total</b>	<b>2.343</b>	<b>2.055</b>	<b>2.105</b>	<b>1.869</b>	<b>1.647</b>	<b>1.512</b>	<b>1.613</b>	<b>1.532</b>	<b>1.055</b>	<b>1.247</b>	<b>1.506</b>	<b>315</b>

PPF/DGR/DRI/BIPOL - Statistiques policières de criminalité (date de clôture: 22/09/2023)

Les données pour les années 2001 jusqu'à 2012 ne sont plus publiées mais restent disponibles sur demande auprès du service BIPOL.

Les données pour 2023 ne concernent que le 1<sup>er</sup> trimestre.



Roeselare

Dégradation de la propriété

	2000	2013	2014	2015	2016	2017	2018	2019	2020	2021	2022	2023
Voie publique	412	235	220	185	135	134	137	114	99	104	90	23
Habitation: résidence principale	76	125	147	125	114	103	97	127	85	92	100	18
Parking	86	27	44	38	35	43	40	28	20	20	29	8
Habitation: non précisée	68	32	28	25	26	30	16	17	14	27	16	6
Inconnue	27	9	6	10	16	15	24	16	21	17	19	2
Horeca	27	24	23	13	15	15	17	4	1	15	13	3
Entreprise	40	11	13	11	13	17	25	4	9	5	8	
Institution d'enseignement	24	11	4	21	5	11	17	5	9	11	11	1
Habitation: allée	19	14	11	10	17	9	14	7	5	4	12	2
Magasin	22	10	10	18	12	5	13	12	5	6	6	1
Culture et loisirs	16	5	12	11	18	21	9	6	3	6	5	3
Habitation: jardin	20	8	13	10	8	14	6	6	7	5	5	1
Autre	4	14	13	10	5	9	7	5	9	11	5	1
Habitation: garage	7	12	9	7	7	15	7	3	4	11	4	
Service public	7	1	10	10	9	7	6	10	8	8	3	4
Habitation: dépendances	15	15	7	9	5	5	6	7	1	4	1	
Terrain	10	7	6	3	9	3	5	9	2	4	3	
Moyen de transport: voiture	1	6	9	5	8	4	8		2	3	4	
Infrastructure sportive	13	3		4	4	6	5	4		4	3	
Station de bus / métro et gare de chemin de fer	6	3	1	6	3	5	4	2			6	1
Emplacement de vélo		3	5	5	3	4	6	5	1	1	2	
Service	5	3	3	5	3		4	2	3		2	
Habitation: résidence secondaire	5	4	6	2	3	2	1	1	1	1	2	1
Chantier	8	1	6	2	3	1	3	2	1		1	
Hôpital	7	1	2	2		4	4	4	1	3		
Edifice religieux / lieu du culte	12	2	1		4	2	2		2		1	
Bâtiment administratif	4	3	1	4		1	1		1	3	2	1
Moyen de transport: autre		2	3	2	1	1	4	3		3	1	
Bureau de police	2	1	2	5	1	1	2			4		
Arrêt de bus / tram	1		2	1			3	1	1	2	3	1
Cimetière	2	4	1				2	3		2	1	
Stade	4			1	2		2			1	1	
Station essence	3		1	1		1			3			1
Aéroport		3	3	3								
Banque / institution financière			3	2	2	1					1	
Maison de repos	4			2		2			1			
Médecin / dentiste / pharmacien		1						1		1	1	
Eaux intérieures et maritimes					1							
Maison de débauche							1					
<b>Total</b>	<b>957</b>	<b>600</b>	<b>625</b>	<b>568</b>	<b>487</b>	<b>491</b>	<b>498</b>	<b>408</b>	<b>319</b>	<b>378</b>	<b>361</b>	<b>78</b>



Roeselare

Infractions contre l'intégrité physique

	2000	2013	2014	2015	2016	2017	2018	2019	2020	2021	2022	2023
Habitation	119	183	184	167	214	194	162	180	178	163	153	49
Voie publique	109	135	167	110	103	135	124	118	122	116	109	29
Horeca	54	49	38	29	43	29	31	37	14	19	22	6
Institution d'enseignement	8	24	19	25	18	13	23	35	18	27	34	10
Inconnue	12	16	10	8	10	12	13	11	7	18	10	1
Station de bus / métro et gare de chemin de fer	3	8	4	13	14	10	10	12	5	10	15	4
Magasin	4	8	4	6	13	10	11	6	9	5	12	1
Parking	5	10	7	6	9	12	12	8	9	4	6	1
Culture et loisirs	2	6	4	7	9	12	9	7	3	1	4	2
Service public		5	1	8	7	8	3	3	7	5	6	4
Hôpital	3	7	2	6	2	7	5	5	2	4	6	1
Autre		1	4	3	5	4	3	3	5	6	3	1
Entreprise	2	4	4	5	3	3	2	7	1	4	1	1
Terrain	2	3	5	3	2	3	2	7	3	2	3	2
Habitation: allée	1	5	1	4	1	3	4	2	2	6	4	
Infrastructure sportive	5		2	2	4	8		5		2	3	2
Arrêt de bus / tram		2	3	2		3	2	4	3	5	4	
Bureau de police	2	3	2			3	2	1	1	4	3	1
Service				1	4	6	2	2	1	3	1	
Moyen de transport: autobus / autocar		2		1	1	1	3	1		2	1	
Stade	1	1	1	1	1	3	2		1		1	
Habitation: jardin						2		3	3	1	2	
Maison de repos		2	1	2		1	2		1			1
Moyen de transport: autre			1	2			2	1	1		1	
Banque / institution financière		2		1	2	1	1					
Bâtiment administratif					2	2		1		1	1	
Edifice religieux / lieu du culte			1	1	1		1	1		1	1	
Aéroport		2	3	1								
Station essence			2				1	1			1	
Moyen de transport: train / tram / métro		1			1			1				
Eaux intérieures et maritimes			1						1			
Médecin / dentiste / pharmacien			1							1		
<b>Total</b>	<b>332</b>	<b>479</b>	<b>472</b>	<b>414</b>	<b>469</b>	<b>485</b>	<b>432</b>	<b>462</b>	<b>397</b>	<b>410</b>	<b>407</b>	<b>116</b>



# ***STATISTIQUES POLICIERES DE CRIMINALITE***

---

*LIEU DE PERPETRATION: COMMUNE*

**Roeselare**

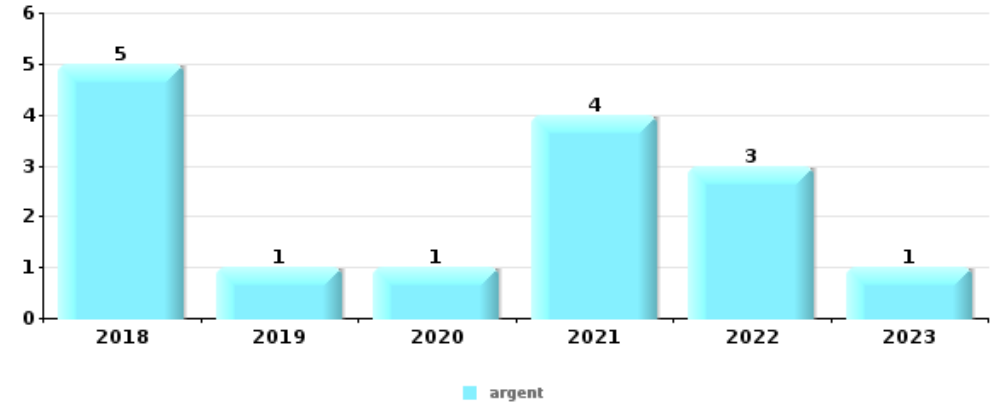
***PARTIE V : OBJETS ET MOYENS DE TRANSPORT***



Roeselare

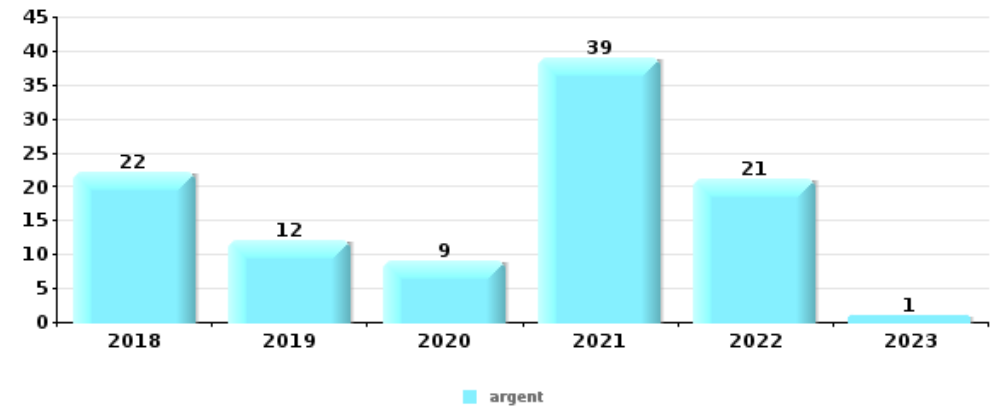
Vol à main armée

Top 5 Objets volés (sbd nombre de faits)		2018	2019	2020	2021	2022	2023
1	argent	5	1	1	4	3	1
2	multimédia			2		2	
3	GSM et accessoires			1	1	1	
3	ordinateur et accessoires	1				1	1
3	tabac				3		



Vol dans ou sur un véhicule

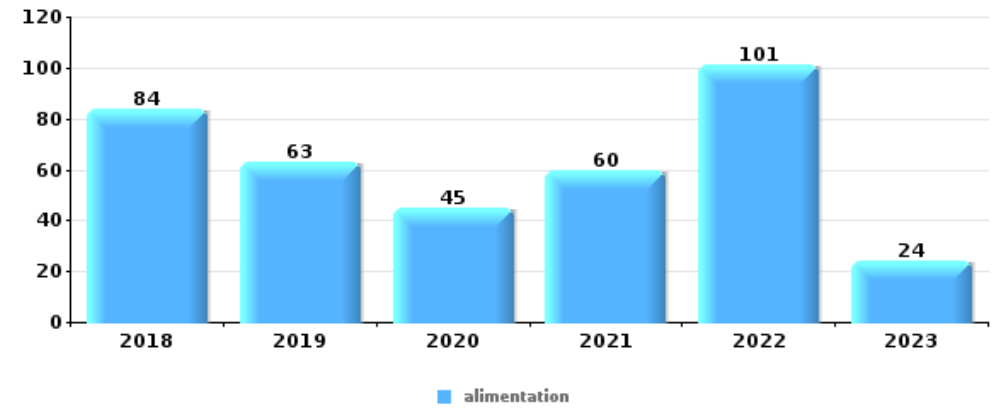
Top 5 Objets volés (sbd nombre de faits)		2018	2019	2020	2021	2022	2023
1	argent	22	12	9	39	21	1
2	permis de conduire	25	16	4	32	14	1
3	carte d'identité / passeport	21	12	4	28	15	
3	portefeuille	17	10	5	32	16	
5	carte bancaire / carte de crédit	15	9	6	29	12	1





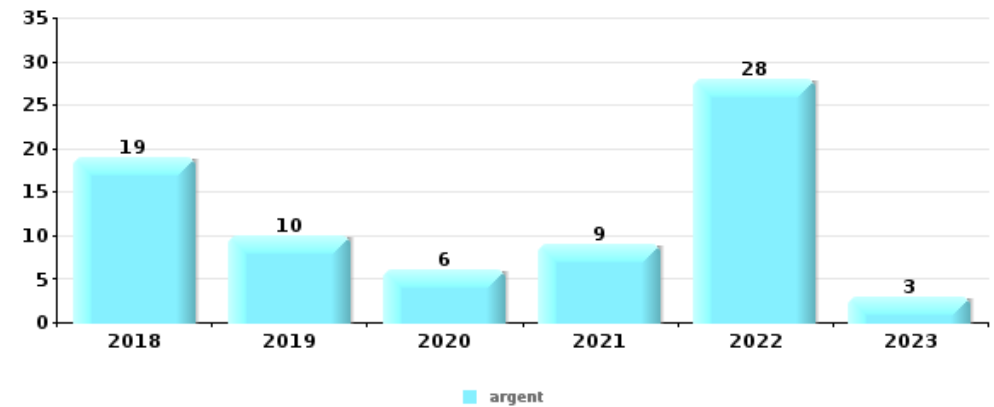
## Vol à l'étalage

Top 5 Objets volés (sbd nombre de faits)		2018	2019	2020	2021	2022	2023
1	alimentation	84	63	45	60	101	24
2	vêtement	66	52	41	65	70	19
3	parfum / produit de beauté	25	22	8	22	55	9
4	tabac	29	38	13	24	26	5
5	multimédia	22	26	19	18	17	5



## Cambrilage ds entreprise ou commerce

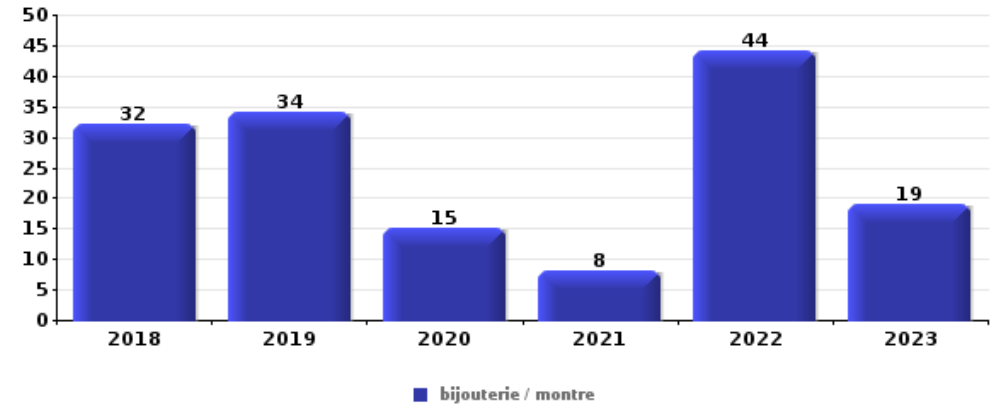
Top 5 Objets volés (sbd nombre de faits)		2018	2019	2020	2021	2022	2023
1	argent	19	10	6	9	28	3
2	ordinateur et accessoires	7	4	1	3	5	
3	alimentation	4	7	1	2	3	
4	outillage	4	4	2	3	3	
5	coffre-fort / coffret (argent) / caisse		7			1	1
5	multimédia	2	2	2	1	1	1
5	pièce de moyen de transport	4	1	1	1	2	
5	tabac	3	2		1	3	





**Cambrassage dans habitation**

Top 5 Objets volés (sbd nombre de faits)		2018	2019	2020	2021	2022	2023
1	bijouterie / montre	32	34	15	8	44	19
2	argent	28	23	15	16	34	15
3	ordinateur et accessoires	21	13	8	7	10	2
4	multimédia	16	15	7	8	10	1
5	clé	6	7	7	5	7	2
5	outillage	7	4	10	8	5	



*Remarque: en ce qui concerne les objets, aucun total n'est reproduit étant donné que plusieurs objets peuvent avoir été volés lors d'un même fait.*

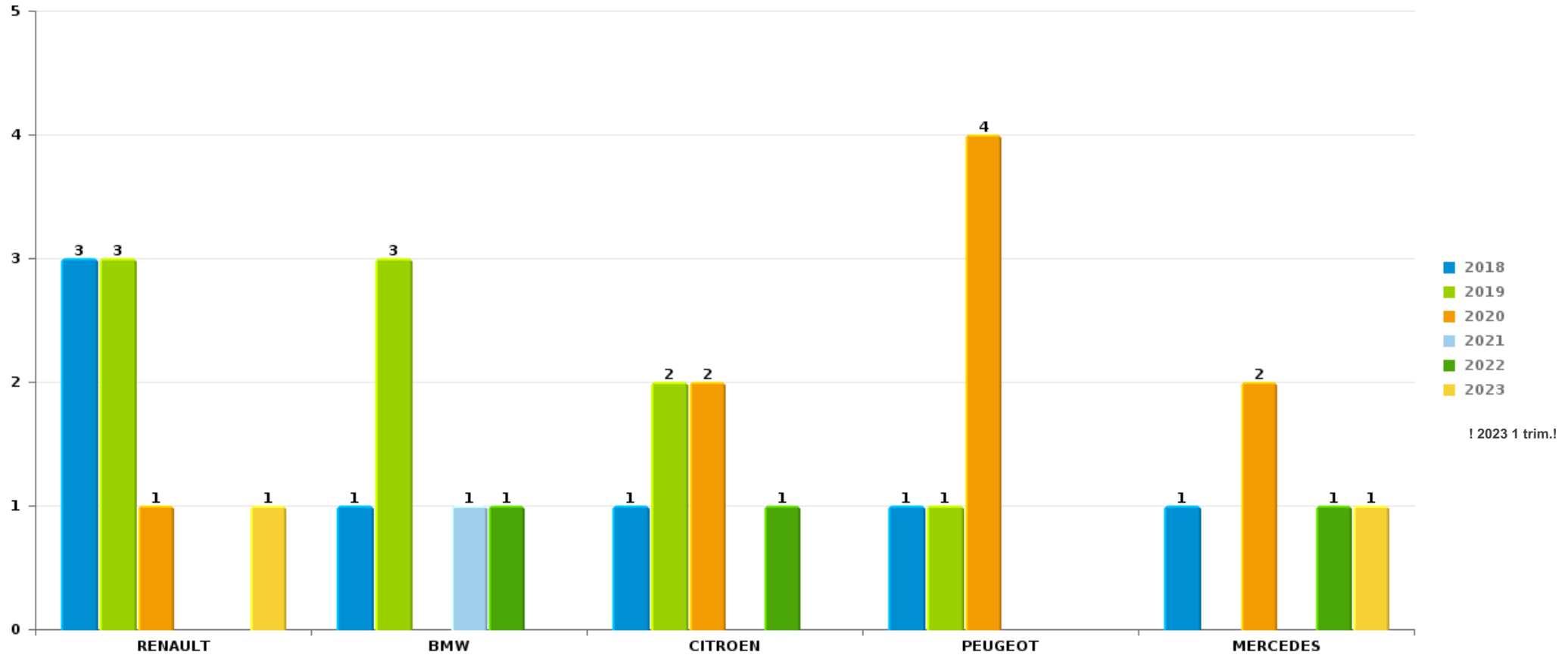




Roeselare

Vol de voiture

Nombre de voitures volées par marque (Top 5)



! 2023 1 trim.!

# ***STATISTIQUES POLICIERES DE CRIMINALITE***

---

***LIEU DE PERPETRATION: COMMUNE***

**Roeselare**

***PARTIE VI : SUSPECTS***



## Partie 1: Niveau FAITS (comptage du nombre de faits pour lesquels un certain type de suspect est impliqué)

### 1.1. Nombre d'infractions selon le sexe des suspects identifiés (par catégorie principale)

Étant donné que, tant un suspect identifié masculin qu'un suspect identifié féminin peuvent être impliqués lors d'un même fait, il est possible que la somme des colonnes «Hommes» et «Femmes» soit supérieure à la valeur de la colonne «Total...» (voir également la note méthodologique)

#### Roeselare

#### 2023

Catégorie principale / Sexe	Nombre total de faits avec au moins 1 suspect	Hommes	%	Femmes	%
Vol et extorsion	92	67	72,8%	33	35,9%
Infr. contre l'intégrité physique	89	82	92,1%	18	20,2%
Drogues	57	54	94,7%	4	7,0%
Ivresse et alcool	46	42	91,3%	5	10,9%
Infr. contre la sécurité publique	28	24	85,7%	5	17,9%
Armes et explosifs	27	27	100,0%		
Dégradation de la propriété	21	17	81,0%	4	19,0%
Infr. contre autres valeurs morales et sentiments	20	19	95,0%	1	5,0%
Fraude	17	13	76,5%	4	23,5%
Législation sur les étrangers	17	15	88,2%	2	11,8%
Protection de la jeunesse	13	12	92,3%	4	30,8%
Registre de population	11	7	63,6%	4	36,4%
Infr. contre la foi publique	8	8	100,0%		
Environnement	7	5	71,4%	4	57,1%
Infr. contre l'autorité publique	7	6	85,7%	1	14,3%
Infr. contre les moeurs	6	5	83,3%	1	16,7%

## CRIMINALITE ENREGISTREE: SUSPECTS



Catégorie principale / Sexe	Nombre total de faits avec au moins 1 suspect	Hommes	%	Femmes	%
Loi du football	5	5	100,0%		
Criminalité informatique	3	1	33,3%	2	66,7%
Infr. contre la famille	2	2	100,0%		
Infr. contre la liberté individuelle	2	2	100,0%		
Législation économique	2	1	50,0%	1	50,0%
Santé publique	2	2	100,0%		
Travail	2	2	100,0%		
Autres lois spéciales	1	1	100,0%		
Infr. contre la Sécurité de l'Etat	1	1	100,0%		
Protection de la personne	1	1	100,0%		
<b>Total</b>	<b>487</b>	<b>421</b>	<b>86,4%</b>	<b>93</b>	<b>19,1%</b>



## 1.2. Nombre d'infractions selon le sexe des suspects identifiés (par figure criminelle)

Étant donné que, tant un suspect identifié masculin qu'un suspect identifié féminin peuvent être impliqués lors d'un même fait, il est possible que la somme des colonnes «Hommes» et «Femmes» soit supérieure à la valeur de la colonne «Total...» (voir également la note méthodologique)

### Roeselare

**2023**

#### FC Vol moyen de transport

Figure criminelle / Sexe	Nombre total de faits avec au moins 1 suspect identifié	Hommes	%	Femmes	%
Vol de vélomoteur	3	3	100,0%		
Vol de vélo	10	8	80,0%	2	20,0%
Total	PA	PA	PA	PA	PA

#### FC Cambriolage

Figure criminelle / Sexe	Nombre total de faits avec au moins 1 suspect identifié	Hommes	%	Femmes	%
Cambriolage dans habitation	6	6	100,0%		
Cambriolage ds entreprise ou commerce	3	2	66,7%	2	66,7%
Cambriolage dans bâtiment (total)	9	8	88,9%	2	22,2%
Total	PA	PA	PA	PA	PA

## CRIMINALITE ENREGISTREE: SUSPECTS



### FC Vol autre

Figure criminelle / Sexe	Nombre total de faits avec au moins 1 suspect identifié	Hommes	%	Femmes	%
Vol avec violence sans arme	8	7	87,5%	2	25,0%
Vol dans ou sur un véhicule	1	1	100,0%		
Arrachage de sac à main	1	1	100,0%	1	100,0%
Vol à l'arraché	1	1	100,0%	1	100,0%
Vol à l'étalage	50	29	58,0%	25	50,0%
Vol de métaux	2	2	100,0%		
<b>Total</b>	<b>PA</b>	<b>PA</b>	<b>PA</b>	<b>PA</b>	<b>PA</b>

### Criminalité ICT

Figure criminelle / Sexe	Nombre total de faits avec au moins 1 suspect identifié	Hommes	%	Femmes	%
Fraude de cartes de paiements	2	1	50,0%	1	50,0%
<b>Total</b>	<b>PA</b>	<b>PA</b>	<b>PA</b>	<b>PA</b>	<b>PA</b>

### FC Autre

Figure criminelle / Sexe	Nombre total de faits avec au moins 1 suspect identifié	Hommes	%	Femmes	%
Violence contre les métiers d'intérêt général	9	6	66,7%	3	33,3%
Dégradation de voiture	3	3	100,0%		
<b>Total</b>	<b>PA</b>	<b>PA</b>	<b>PA</b>	<b>PA</b>	<b>PA</b>



**PH Violence intrafamiliale (VIF)**

Figure criminelle / Sexe	Nombre total de faits avec au moins 1 suspect identifié	Hommes	%	Femmes	%
VIF: physique, dans le couple	24	23	95,8%	7	29,2%
VIF: physique, envers des descendants	1			1	100,0%
VIF: physique, envers d'autres membres	8	8	100,0%		
VIF: sexuelle, dans le couple	1	1	100,0%		
VIF: psychique, dans le couple	12	11	91,7%	2	16,7%
VIF: psychique, envers des descendants	2	2	100,0%	1	50,0%
VIF: psychique, envers d'autres membres	4	3	75,0%	1	25,0%
VIF: économique, dans le couple	3	2	66,7%	1	33,3%
<b>Total</b>	<b>PA</b>	<b>PA</b>	<b>PA</b>	<b>PA</b>	<b>PA</b>

**PH Drogues**

Figure criminelle / Sexe	Nombre total de faits avec au moins 1 suspect identifié	Hommes	%
Vente de cocaïne	3	3	100,0%
Import-export de cocaïne	2	2	100,0%
Vente de drogues synthétiques	1	1	100,0%
Production de cannabis (culture)	1	1	100,0%
Import-export d'héroïne	2	2	100,0%
Vente-traffic d'héroïne	3	3	100,0%
<b>Total</b>	<b>PA</b>	<b>PA</b>	<b>PA</b>



**PH Violence dans l'espace public**

Figure criminelle / Sexe	Nombre total de faits avec au moins 1 suspect identifié	Hommes	%	Femmes	%
Violence physique (transport public)	4	3	75,0%	2	50,0%
Violence physique (voie publique)	25	25	100,0%	2	8,0%
Violence physique (autre endroit public)	5	4	80,0%	1	20,0%
Violence physique (endroit accessible au public)	11	10	90,9%	1	9,1%
Violence sexuelle (transport public)	1	1	100,0%		
Violence sexuelle (endroit accessible au public)	2	2	100,0%		
Violence psychique (transport public)	2	2	100,0%		
Violence psychique (voie publique)	6	6	100,0%		
Violence psychique (autre endroit public)	2	2	100,0%		
Violence psychique (endroit accessible au public)	7	7	100,0%		
Vol avec violence sans arme (voie publique)	1	1	100,0%	1	100,0%
Vol avec violence sans arme (endr. acces. au pub.)	5	4	80,0%	1	20,0%
<b>Total</b>	<b>PA</b>	<b>PA</b>	<b>PA</b>	<b>PA</b>	<b>PA</b>

**PH Autre**

Figure criminelle / Sexe	Nombre total de faits avec au moins 1 suspect identifié	Hommes	%	Femmes	%
Terrorisme, extrémisme et radicalisme	1	1	100,0%		
Cyberharcèlement	7	6	85,7%	1	14,3%
Fraude à l'identité	4	4	100,0%		
<b>Total</b>	<b>PA</b>	<b>PA</b>	<b>PA</b>	<b>PA</b>	<b>PA</b>





### 1.3. Nombre d'infractions selon l'âge des suspects identifiés (par catégorie principale)

Étant donné que, tant un suspect identifié mineur qu'un suspect identifié majeur peuvent être impliqués lors d'un même fait, il est possible que la somme des colonnes «Mineur» et «Majeur» soit supérieure à la valeur de la colonne «Total...» (voir également la note méthodologique)

#### Roeselare

2023

Catégorie principale / Âge	Nombre total de faits avec au moins 1 suspect identifié	Mineur	%	Majeur	%
Vol et extorsion	92	26	28,3%	66	71,7%
Infr. contre l'intégrité physique	89	13	14,6%	78	87,6%
Drogues	57	12	21,1%	45	78,9%
Ivresse et alcool	46			46	100,0%
Infr. contre la sécurité publique	28	4	14,3%	25	89,3%
Armes et explosifs	27	5	18,5%	22	81,5%
Dégradation de la propriété	21	1	4,8%	20	95,2%
Infr. contre autres valeurs morales et sentiments	20			20	100,0%
Fraude	17	2	11,8%	16	94,1%
Législation sur les étrangers	17	2	11,8%	16	94,1%
Protection de la jeunesse	13	9	69,2%	4	30,8%
Registre de population	11			11	100,0%
Infr. contre la foi publique	8	1	12,5%	7	87,5%
Environnement	7			7	100,0%
Infr. contre l'autorité publique	7			7	100,0%
Infr. contre les mœurs	6	2	33,3%	4	66,7%
Loi du football	5			5	100,0%
Criminalité informatique	3	1	33,3%	2	66,7%
Infr. contre la famille	2			2	100,0%
Infr. contre la liberté individuelle	2			2	100,0%
Législation économique	2			2	100,0%
Santé publique	2			2	100,0%
Travail	2			2	100,0%
Autres lois spéciales	1			1	100,0%
Infr. contre la Sécurité de l'Etat	1	1	100,0%	1	100,0%
Protection de la personne	1			1	100,0%
<b>Total</b>	<b>487</b>	<b>79</b>	<b>16,2%</b>	<b>414</b>	<b>85,0%</b>





## 1.4. Nombre d'infractions selon l'âge des suspects identifiés (par figure criminelle)

Étant donné que, tant un suspect identifié mineur qu'un suspect identifié majeur peuvent être impliqués lors d'un même fait, il est possible que la somme des colonnes «Mineur» et «Majeur» soit supérieure à la valeur de la colonne «Total...» (voir également la note méthodologique)

### Roeselare

2023

#### FC Vol moyen de transport

Figure criminelle / Âge	Nombre total de faits avec au moins 1 suspect identifié	Mineur	%	Majeur	%
Vol de vélomoteur	3	1	33,3%	2	66,7%
Vol de vélo	10	3	30,0%	7	70,0%
<b>Total</b>	<b>PA</b>	<b>PA</b>	<b>PA</b>	<b>PA</b>	<b>PA</b>

#### FC Cambriolage

Figure criminelle / Âge	Nombre total de faits avec au moins 1 suspect identifié	Majeur	%
Cambriolage dans habitation	6	6	100,0%
Cambriolage ds entreprise ou commerce	3	3	100,0%
Cambriolage dans bâtiment (total)	9	9	100,0%
<b>Total</b>	<b>PA</b>	<b>PA</b>	<b>PA</b>

#### FC Vol autre

Figure criminelle / Âge	Nombre total de faits avec au moins 1 suspect identifié	Mineur	%	Majeur	%
Vol avec violence sans arme	8	1	12,5%	7	87,5%
Vol dans ou sur un véhicule	1			1	100,0%
Arrachage de sac à main	1			1	100,0%
Vol à l'arraché	1			1	100,0%
Vol à l'étalage	50	15	30,0%	35	70,0%
Vol de métaux	2			2	100,0%
<b>Total</b>	<b>PA</b>	<b>PA</b>	<b>PA</b>	<b>PA</b>	<b>PA</b>

## CRIMINALITE ENREGISTREE: SUSPECTS



### Criminalité ICT

Figure criminelle / Âge	Nombre total de faits avec au moins 1 suspect identifié	Mineur	%	Majeur	%
Fraude de cartes de paiements	2	1	50,0%	1	50,0%
<b>Total</b>	<b>PA</b>	<b>PA</b>	<b>PA</b>	<b>PA</b>	<b>PA</b>

### FC Autre

Figure criminelle / Âge	Nombre total de faits avec au moins 1 suspect identifié	Mineur	%	Majeur	%
Violence contre les métiers d'intérêt général	9	4	44,4%	5	55,6%
Dégradation de voiture	3			3	100,0%
<b>Total</b>	<b>PA</b>	<b>PA</b>	<b>PA</b>	<b>PA</b>	<b>PA</b>

### PH Violence intrafamiliale (VIF)

Figure criminelle / Âge	Nombre total de faits avec au moins 1 suspect identifié	Mineur	%	Majeur	%
VIF: physique, dans le couple	24			24	100,0%
VIF: physique, envers des descendants	1			1	100,0%
VIF: physique, envers d'autres membres	8	1	12,5%	7	87,5%
VIF: sexuelle, dans le couple	1			1	100,0%
VIF: psychique, dans le couple	12			12	100,0%
VIF: psychique, envers des descendants	2			2	100,0%
VIF: psychique, envers d'autres membres	4			4	100,0%
VIF: économique, dans le couple	3			3	100,0%
<b>Total</b>	<b>PA</b>	<b>PA</b>	<b>PA</b>	<b>PA</b>	<b>PA</b>

## CRIMINALITE ENREGISTREE: SUSPECTS



### PH Drogues

Figure criminelle / Âge	Nombre total de faits avec au moins 1 suspect identifié	Majeur	%
Vente de cocaïne	3	3	100,0%
Import-export de cocaïne	2	2	100,0%
Vente de drogues synthétiques	1	1	100,0%
Production de cannabis (culture)	1	1	100,0%
Import-export d'héroïne	2	2	100,0%
Vente-traffic d héroïne	3	3	100,0%
<b>Total</b>	<b>PA</b>	<b>PA</b>	<b>PA</b>

### PH Violence dans l'espace public

Figure criminelle / Âge	Nombre total de faits avec au moins 1 suspect identifié	Mineur	%	Majeur	%
Violence physique (transport public)	4	3	75,0%	1	25,0%
Violence physique (voie publique)	25	1	4,0%	25	100,0%
Violence physique (autre endroit public)	5			5	100,0%
Violence physique (endroit accessible au public)	11			11	100,0%
Violence sexuelle (transport public)	1			1	100,0%
Violence sexuelle (endroit accessible au public)	2			2	100,0%
Violence psychique (transport public)	2			2	100,0%
Violence psychique (voie publique)	6	2	33,3%	5	83,3%
Violence psychique (autre endroit public)	2			2	100,0%
Violence psychique (endroit accessible au public)	7			7	100,0%
Vol avec violence sans arme (voie publique)	1			1	100,0%
Vol avec violence sans arme (endr. acces. au pub.)	5	1	20,0%	4	80,0%
<b>Total</b>	<b>PA</b>	<b>PA</b>	<b>PA</b>	<b>PA</b>	<b>PA</b>

## CRIMINALITE ENREGISTREE: SUSPECTS



### PH Autre

Figure criminelle / Âge	Nombre total de faits avec au moins 1 suspect identifié	Mineur	%	Majeur	%
Terrorisme, extrémisme et radicalisme	1	1	100,0%	1	100,0%
Cyberharcèlement	7			7	100,0%
Fraude à l'identité	4			4	100,0%
<b>Total</b>	<b>PA</b>	<b>PA</b>	<b>PA</b>	<b>PA</b>	<b>PA</b>



## Partie 2: Niveau SUSPECTS-FAIT (comptage du nombre de combinaisons suspect-fait)

### 2.1. Nombre de suspects-fait selon le sexe des suspects identifiés (TOP 5 des catégories principales)

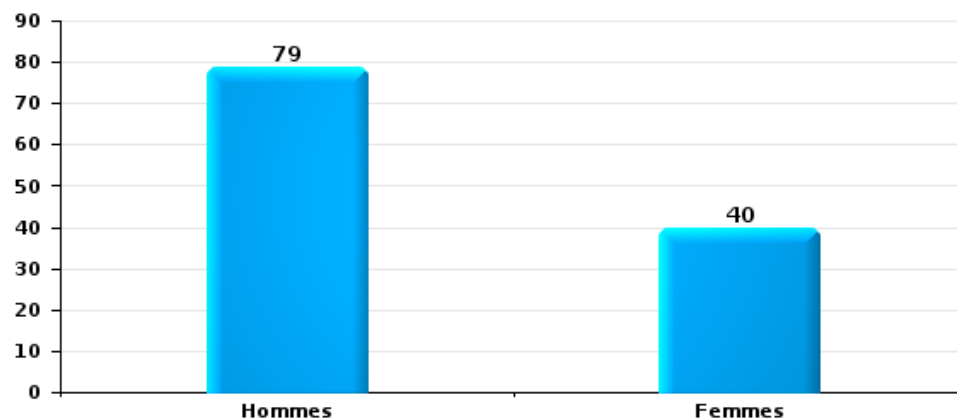
Lorsqu'un même suspect a commis plusieurs faits durant la période considérée, il est aussi comptabilisé plusieurs fois (voir également la note méthodologique)

#### Roeselare

2023

#### Vol et extorsion

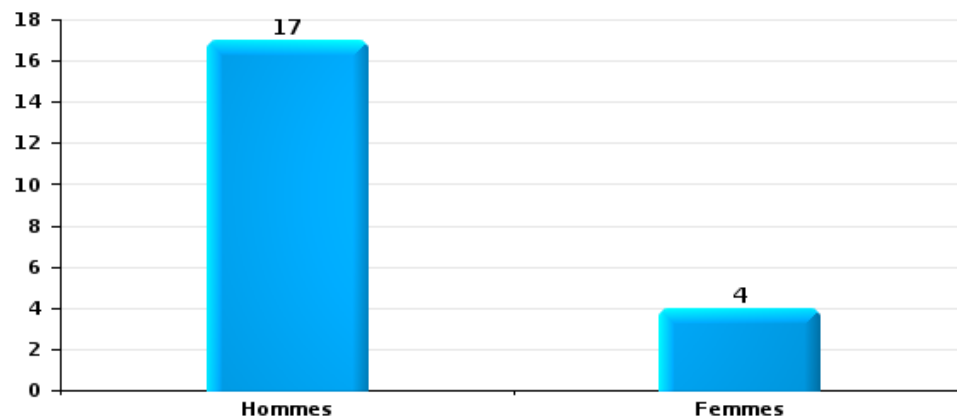
Nombre de suspects-fait selon le sexe





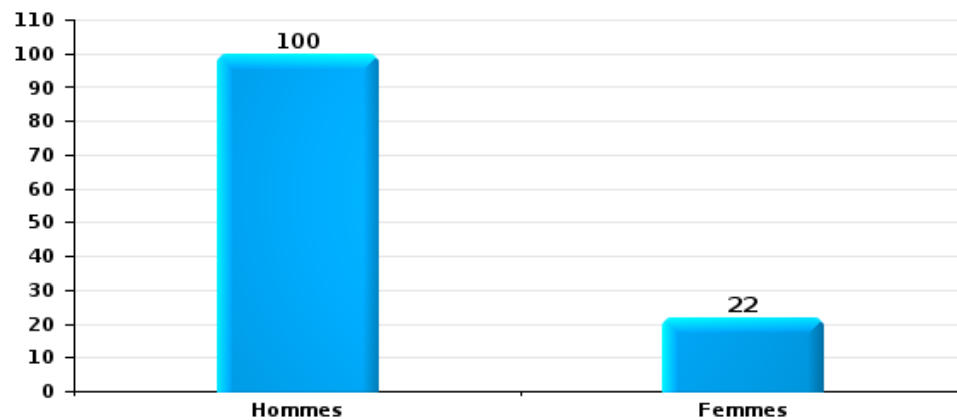
Dégradation de la propriété

Nombre de suspects-fait selon le sexe



Infr. contre l'intégrité physique

Nombre de suspects-fait selon le sexe

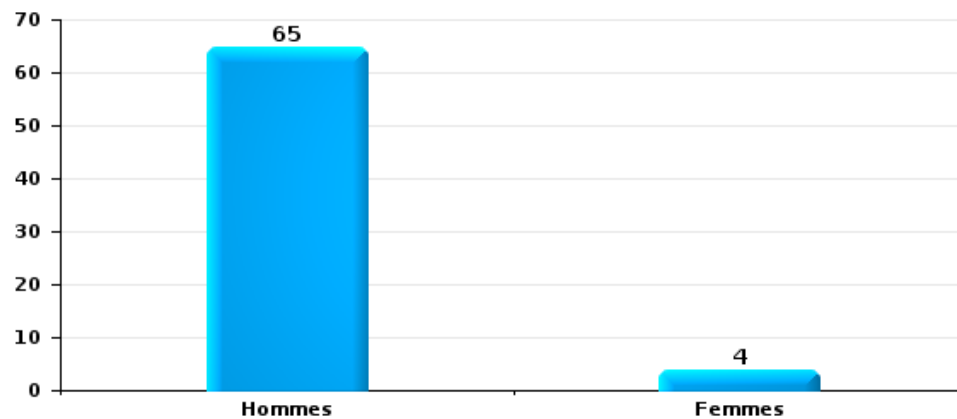






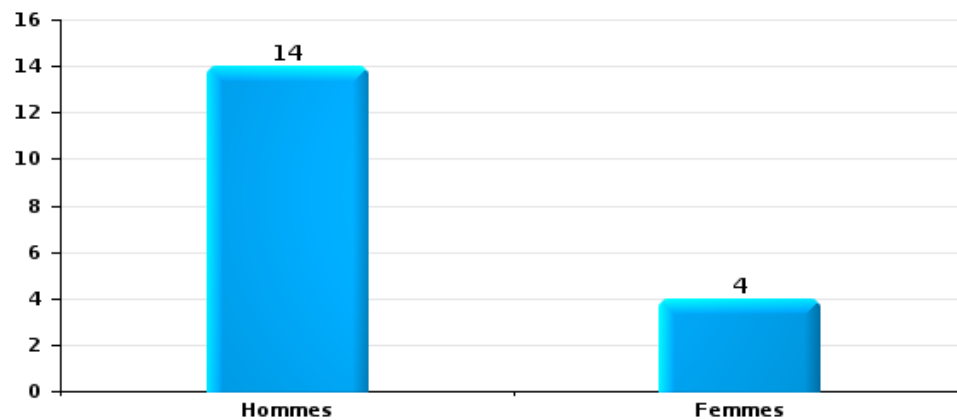
Drogues

Nombre de suspects-fait selon le sexe



Fraude

Nombre de suspects-fait selon le sexe





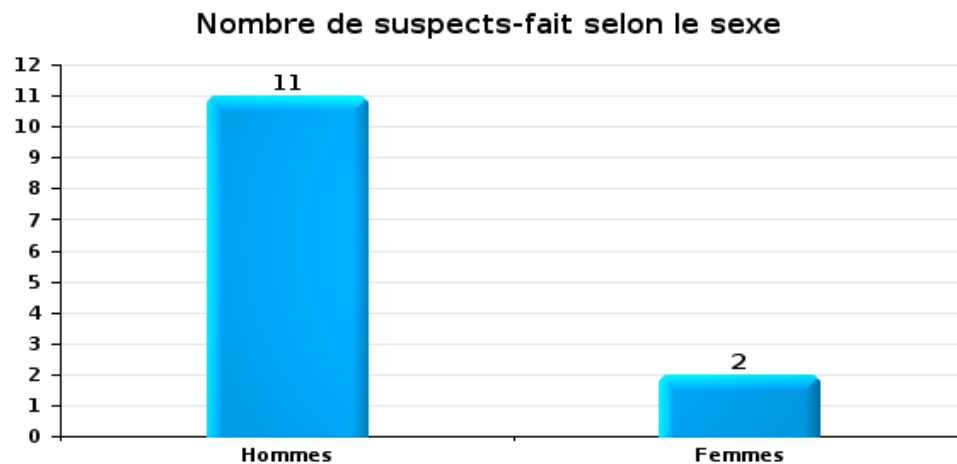
## 2.2. Nombre de suspects-fait selon le sexe des suspects identifiés (TOP 5 des figures criminelles)

Lorsqu'un même suspect a commis plusieurs faits durant la période considérée, il est aussi comptabilisé plusieurs fois (voir également la note méthodologique)

### Roeselare

2023

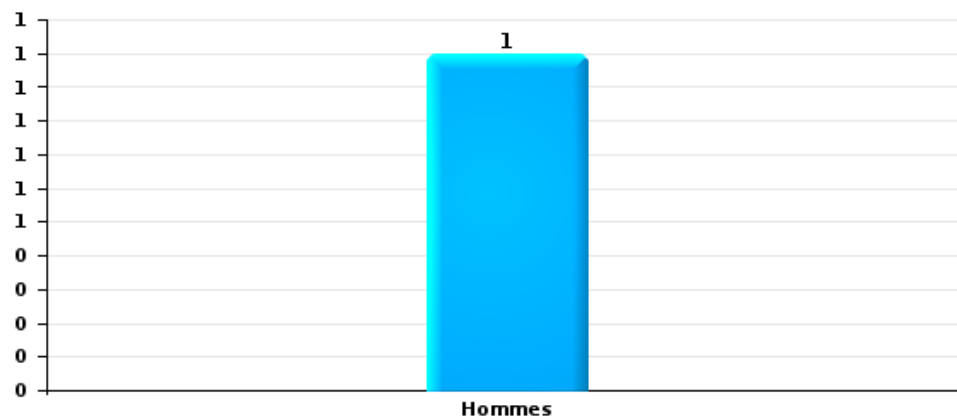
### Cambriolage dans bâtiment (total)





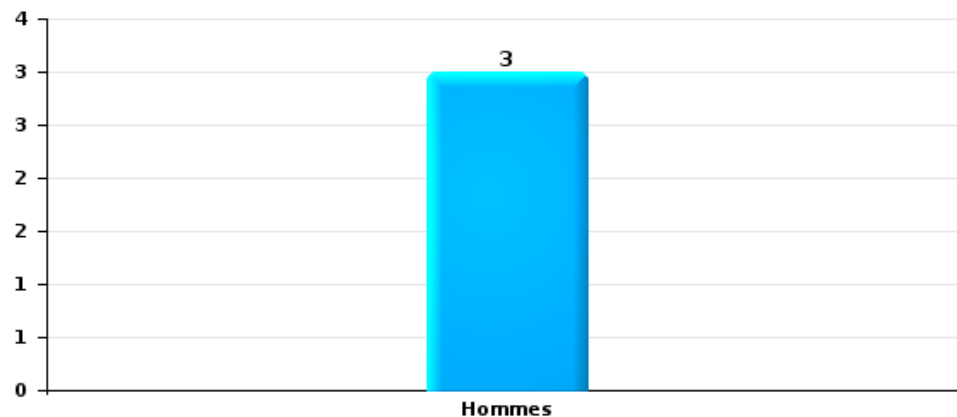
Vol dans ou sur un véhicule

Nombre de suspects-fait selon le sexe



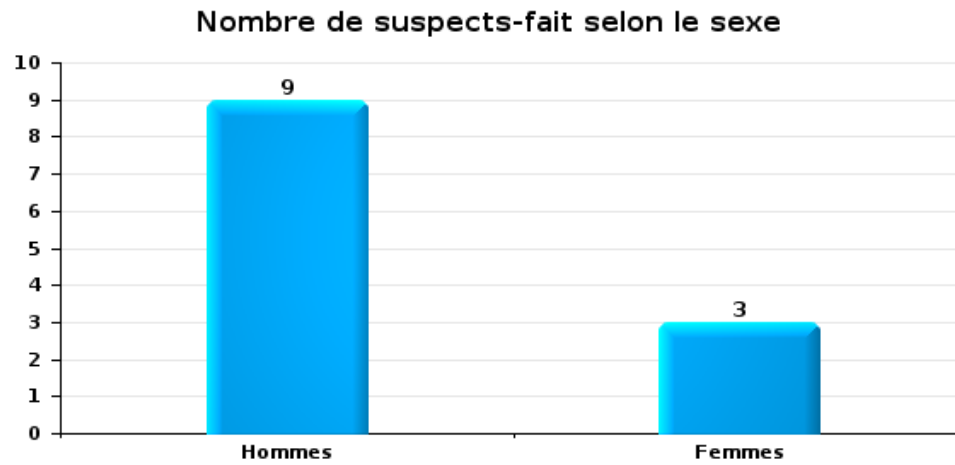
Dégradation de voiture

Nombre de suspects-fait selon le sexe





Vol de vélo





### 2.3. Nombre de suspects-fait selon l'âge des suspects identifiés (TOP 5 des catégories principales)

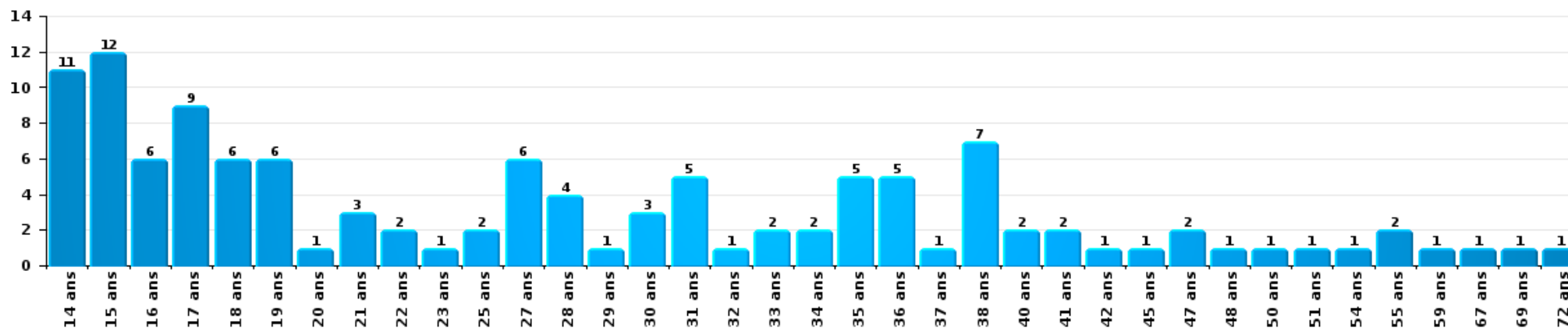
1) Lorsqu'un même suspect a commis plusieurs faits durant la période considérée, il est aussi comptabilisé plusieurs fois, qu'il ait le même âge ou non – 2) Les suspects au-dessous de 14 ans et à partir de 90 ans ne sont pas repris dans le tableau (voir également la note méthodologique)

#### Roeselare

#### 2023

#### Vol et extorsion

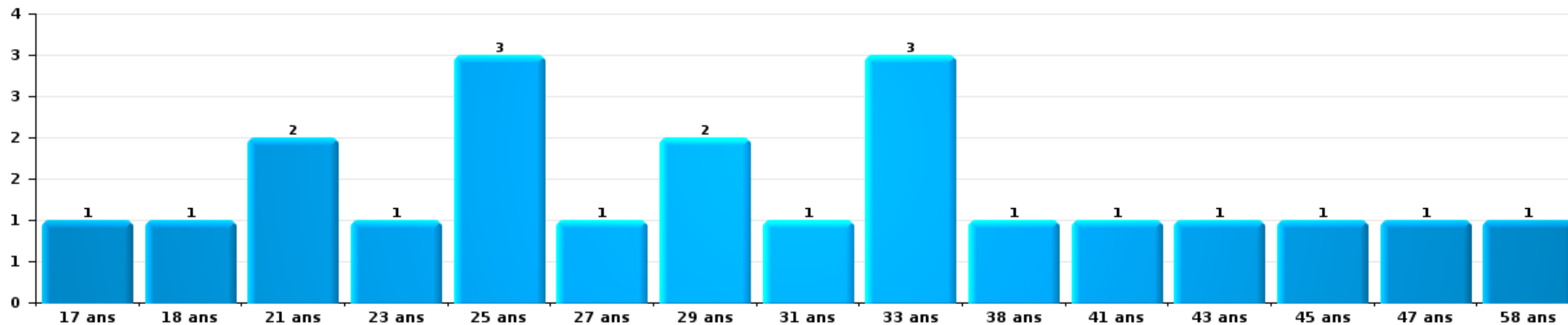
Nombre de suspects-fait par âge (chronologique)





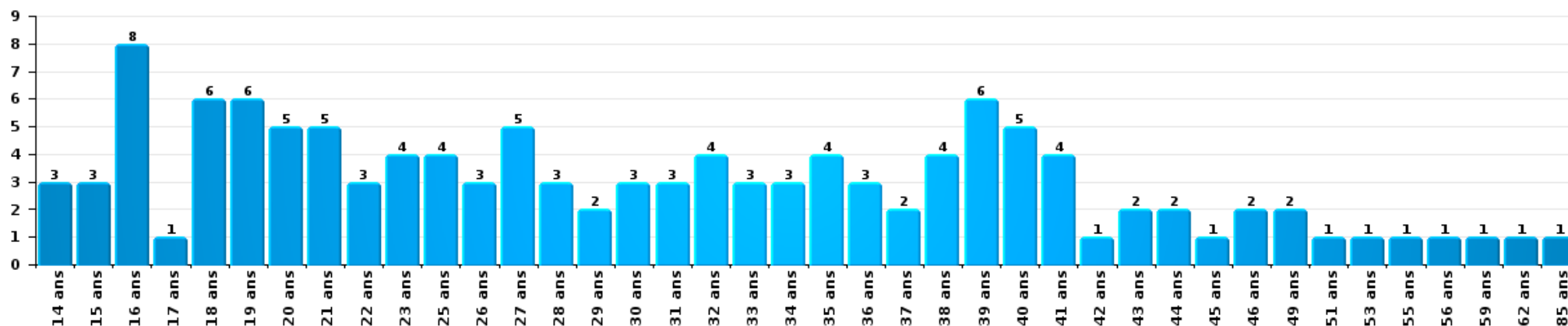
Dégradation de la propriété

Nombre de suspects-fait par âge (chronologique)



Infr. contre l'intégrité physique

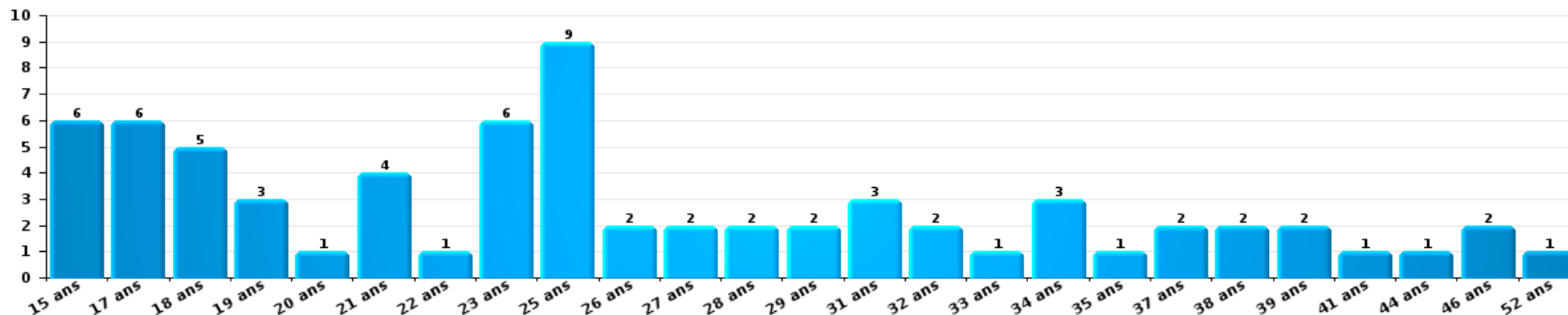
Nombre de suspects-fait par âge (chronologique)





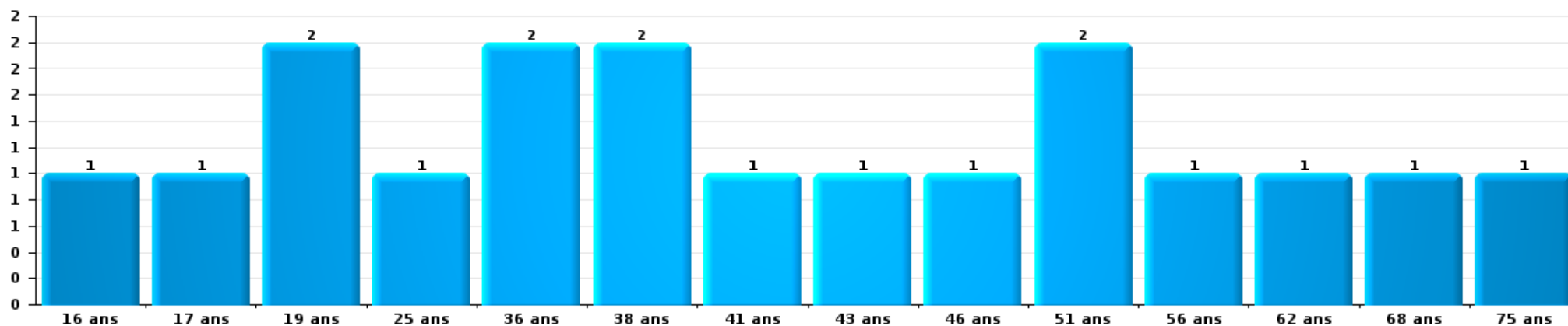
Drogues

Nombre de suspects-fait par âge (chronologique)



Fraude

Nombre de suspects-fait par âge (chronologique)





## 2.4. Nombre de suspects-fait selon l'âge des suspects identifiés (TOP 5 des figures criminelles)

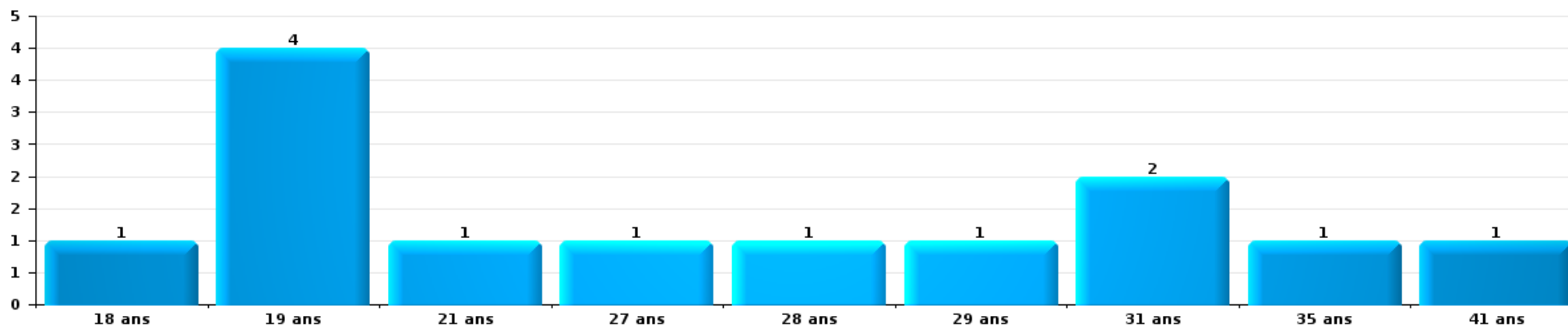
1) Lorsqu'un même suspect a commis plusieurs faits durant la période considérée, il est aussi comptabilisé plusieurs fois, qu'il ait le même âge ou non – 2) Les suspects au-dessous de 14 ans et à partir de 90 ans ne sont pas repris dans le tableau (voir également la note méthodologique)

### Roeselare

2023

### Cambrilage dans bâtiment (total)

Nombre de suspects-fait par âge (chronologique)

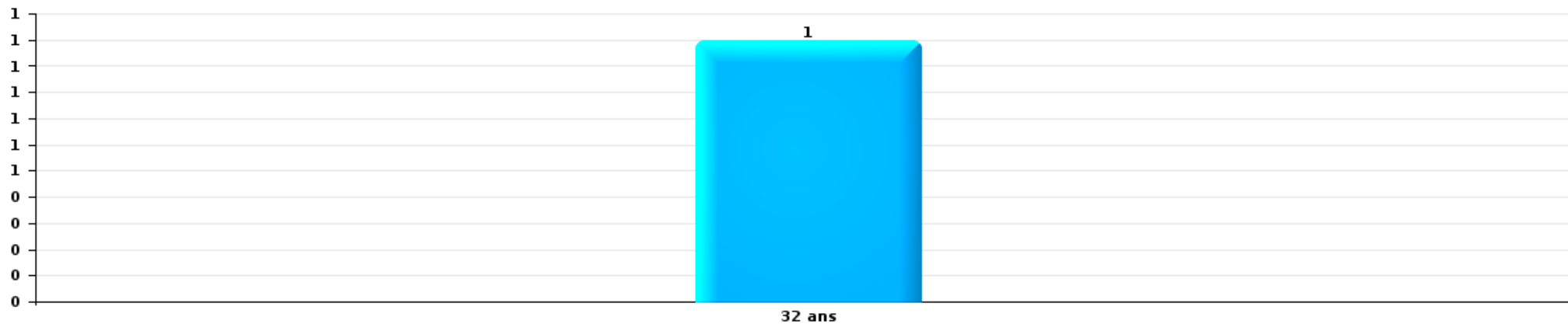






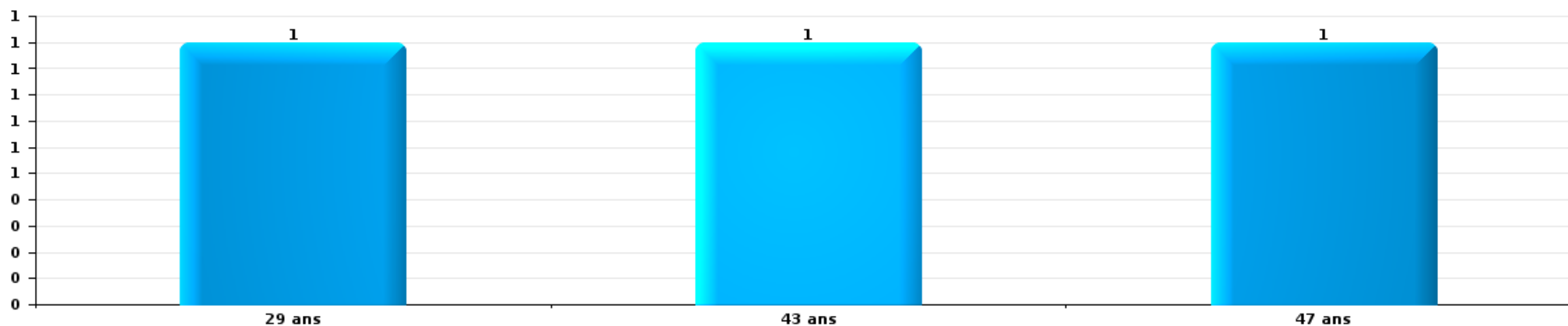
Vol dans ou sur un véhicule

Nombre de suspects-fait par âge (chronologique)



Dégradation de voiture

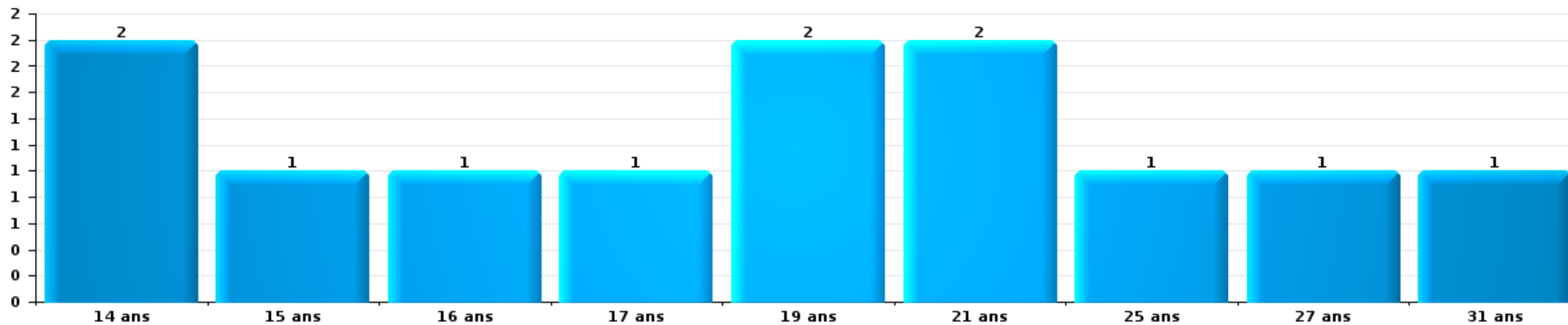
Nombre de suspects-fait par âge (chronologique)





Vol de vélo

Nombre de suspects-fait par âge (chronologique)



# ***STATISTIQUES POLICIERES DE CRIMINALITE***

---

*LIEU DE PERPETRATION: COMMUNE*

**Roeselare**

***ANNEXE I: DETAIL PAR CATEGORIE DE DELIT  
CODE PENAL***

## Infraction Code pénal

## Infr. contre l'intégrité physique

			2000	2013	2014	2015	2016	2017	2018	2019	2020	2021	2022	2023
Assassinat	Empoisonnement (assassinat)	Tent.		1					1					
		Acc.	1					1	1	1	1		1	1
	Autres	Tent.				1					1		1	1
		Sous-total		1	1	1	1	1	2	1	2		2	2
Meurtre	Parricide (meurtre)	Tent.						1						
	Empoisonnement (meurtre)	Tent.			1									
		Acc.		6		1								
	Non spécifié	Tent.		1										
		Acc.				1								
	Autres	Tent.		2	2	2	2	1	1	1	3	4	3	2
	Sous-total			9	2	3	4	2	1	1	3	4	3	2
Torture et maltraitance	Torture	Acc.				1								
	Traitement inhumain	Acc.					1	1						
	Traitement dégradant	Acc.		1										
		Sous-total		1		1	1	1						
Coups et/ou blessures vol. en sphère familiale	Entre partenaires ou ex-partenaires	Acc.	39	114	97	94	152	122	126	120	111	101	92	28
		Tent.	1		1									
	Lors d'un différend familial en général	Acc.	33											
	Par les parents envers un mineur	Acc.	3	6	7	9	13	5	11	11	3	4	6	
	Par les parents envers personne vulnérable	Acc.	1		1	1								
	Envers les parents	Acc.	4	12	13	10	12	14	16	12	11	14	11	4
		Acc.		4	6	9	9	8	4	10	14	6	8	3
	Envers d'autres ascendants directs ou collatéraux	Tent.								1				
	Sous-total	81	136	125	123	186	149	157	154	139	125	117	35	

## Infr. contre l'intégrité physique

			2000	2013	2014	2015	2016	2017	2018	2019	2020	2021	2022	2023
Coups et/ou blessures vol. hors sphère familiale	Bagarres (=coups réciproques)	Acc.	38	29	57	52	58	57	63	77	62	74	81	21
		Acc.	6	6	6	1	1	8	9	13	9	12	9	3
	Coups envers fonctionnaire de police	Tent.		1										
	Envers un mineur par une pers. ayant autorité	Acc.	4	3	9	3		6	3	5	4	3	6	2
		Acc.	9	20	8	13	22	17	11	26	16	17	18	4
	Envers un mineur qualité de l'auteur inconnue	Tent.									1			
	Envers pers. vulnérable par pers. ayant autorité	Acc.			1									1
	Envers pers. vulnérable (qualité auteur inconnue)	Acc.		1	1		2		2	1	1		1	
	Envers un mineur par cohabitant sans rel. Autorité	Acc.											1	
	Coups envers personnel transport public	Acc.					1	1					1	3
		Acc.												
	Coups envers personnel autre service public	Tent.				2		1	3	1			2	
		Tent.												1
	Coups envers profession médicale	Acc.		1	1		1	1			3	3	2	5
Coups envers personnel institut d'enseignement	Acc.		8	4	1	3	2	7	7	7	7	9	12	
	Acc.	172	174	170	162	171	226	163	159	132	149	129	36	
Non spécifié	Tent.		3	1						1				
	Sous-total		229	246	258	234	259	319	261	293	235	270	265	74
Abstention coupable	Acc.			1	2	1		1	1	1	2	3		
	Sous-total			1	2	1		1	1	1	2	3		
Autres infr. volontaires. c/ l'intégrité phys.	Privation de soins à enfant ou personne vulnérable	Acc.			1				1					
	Abandon d'enfant dans le besoin	Acc.	1											
	Administration substances nuisibles	Acc.	1	1		1	1			3				
	Entrave méchante à la circulation	Acc.	5	2	4	4	7	2		1		1	2	
	Voies de faits et violences légères	Acc.	7	68	74	31	4	6	2	1	4	1	7	
	Sous-total		14	71	79	35	12	9	3	2	7	2	9	3
Infr. involontaires contre l'intégrité physique	Coups et/ou blessures involontaires	Acc.	6	11	4	7	1		3	4	3	2	2	
	Administration involontaire substances nuisibles	Acc.		1										
	Abstention d'entretien enfant/personne vulnérable	Acc.	1											
	Morsure de chien	Acc.		2	2	8	6	2	3	6	6	4	9	
	Non spécifié	Acc.				1		1	1					
	Sous-total		7	14	6	16	7	3	7	10	9	6	11	
	Total		332	479	472	414	469	485	432	462	397	410	407	116

## Infr. contre la liberté individuelle

		2000	2013	2014	2015	2016	2017	2018	2019	2020	2021	2022	2023
Prise d'otages	Acc.			1		1				1			1
	Sous-total			1		1				1			1
Enlèvement de mineur ou personne vulnérable	Enlèvement parental	Acc.	1	2	1		2			3	1	1	
		Tent.				1							
	Autre enlèvement	Acc.	2										
		Tent.		1							1		
	Sous-total	1	3	3	1	1	2			3	2	1	
Détenition par un particulier	Acc.				2	5	4	4	8	8	2	1	1
	Sous-total				2	5	4	4	8	8	2	1	1
	Total	1	3	4	3	7	6	4	8	12	4	2	2

**Infr. contre les mœurs**

			2000	2013	2014	2015	2016	2017	2018	2019	2020	2021	2022	2023	
Viol n'ayant pas causé la mort	Victime < 10a	Acc.	2	4	3	3	4	4	1	1		2			
		Tent.							1						
	Victime 10a - 14a	Acc.	2	4	3	1	2	3	1	6	3	6	1		
		Tent.									1				
	Victime 14a - 16a	Acc.	1	3		4	5	3	4	1	2	3	1		
	Victime 16a - 18a	Acc.	1	3	1	2	5	5	5		3	3			
	Victime majeure	Tent.	5	8	9	5	17	8	10	9	11	10	6		
	Victime âge inconnu	Acc.			1		1	1		1	3				
	Sous-total		11	22	18	15	34	24	22	18	23	25	9		
Viol avec conséquence inconnue	Acc.	2										3			
	Sous-total		2									3			
Viol n'ayant pas causé la mort (nvCPS)	Victime < 16a	Acc.											5	2	
	Victime 16a - 18a	Acc.											3	2	
	Victime majeure	Acc.								1			10	3	
		Tent.													1
	Sous-total									1			18	8	
Attentat à la pudeur avec violence / menace	Victime < 16a	Acc.	1		1		4	3	1	3		4			
		Tent.			1										
	Victime 16a - 18a	Acc.	1	1		2	2	2		1	1		1		
	Victime majeure	Acc.	2	5	4	2	3	13	4	6	7	10	1		
	Sous-total		4	6	5	5	9	18	5	10	8	14	2		
Attentat à la pudeur sans violence / menace	Victime < 16a	Acc.	6	7	7	9	16	5	8	8	8	9	5		
		Tent.				1									
	Victime 16a - 18a	Acc.		2	1	6	5	2	2	4	3	4	1		
	Victime âge inconnu	Acc.		1			1	7	5	8	6	5			
	Sous-total		6	10	8	15	23	14	15	20	17	18	6		
Attentat à la pudeur non spécifié	Acc.		1												
	Sous-total			1											
Atteinte intégrité sexuelle sans mort (nvCPS)	Victime < 16a	Acc.										1	10	1	
	Victime 16a - 18a	Acc.										4		1	
	Victime majeure	Acc.											7	4	
		Sous-total										1	21	6	
Pornographie infantine	Détention	Acc.		1	3		3	2	2		1			1	
	Distribution	Acc.		3	4	8	8	1	13	13	14	16			
	Accès pornographie infantine via technologie	Acc.						3							
	Non spécifié	Acc.				1	1								
		Sous-total		4	7	9	12	6	15	13	15	16	1		
Pornographie	Acc.		1							2	1				
	Sous-total		1							2	1				

**Infr. contre les moeurs**

			2000	2013	2014	2015	2016	2017	2018	2019	2020	2021	2022	2023
Incitation à la débauche	Victime mineure	Acc.	1	4	1		3		5	5	8	5	4	
	Victime majeure	Acc.							1			1		
	Age victime inconnu	Acc.		1		1							1	
	Autre publicité pour débauche	Acc.			1	1						2		
	Non spécifié	Acc.				1	1							
	Sous-total		1	5	2	6	1	6	5	8	8	5		
Exploitation de la débauche d'autrui	Victime mineure	Acc.		1									1	
	Victime majeure	Acc.	1		2		1					3	1	
	Age victime non spécifié	Acc.				1								
	Age victime inconnu	Acc.		1		1								
	Sous-total		1	2	2	3						3	2	
Outrage public aux bonnes moeurs	Actions (exhibitionnisme, etc.)	Acc.	13	15	18	12	10	21	8	14	14	9	11	
		Tent.			1									
	Ecrits, images, objets	Acc.	2	1		4	3	3	2	1	10	6	5	
	Obscénités en public	Acc.	1			1						1	1	
	Exhibitionnisme (nvCPS)	Acc.						1	1	1				4
	Non spécifié	Acc.	1											
	Sous-total		17	16	19	17	13	25	11	16	24	16	17	4
Voyeurisme	Observation/enregistrement de nudité ou intimité	Acc.	1	3			1	1	1	4	3	5		
		Acc.						14	4	5	2	3	1	
	Diffusion enregistrement nudité ou intimité	Tent.							1			1		
	Sous-total		1	3		1	15	6	9	5	9	1		
Voyeurisme direct (nvCPS)	Victime < 16a	Acc.										2	1	
	Sous-total											2	1	
Voyeurisme via moyen technique ou autre (nvCPS)	Victime < 16a	Acc.										1	1	
	Victime majeure	Acc.										1	1	
	Sous-total											2	2	
Diffusion contenu sex. but méchant/lucrat. (nvCPS)	Victime < 16a	Acc.										2	1	
	Victime 16a - 18a	Acc.										1		
	Victime majeure	Acc.										1	2	
	Sous-total											4	3	
Grooming (contact par ICT avec mineur < 16 ans)		Acc.						2		3	1			
		Sous-total						2		3	1			
Grooming online - avec ICT (nvCPS)	Victime < 16a	Acc.											1	
		Sous-total											1	
Exploitation sexuelle mineurs-prostitution (nvCPS)	Incitation à la débauche/prostit. (nvCPS)	Acc.											1	
		Sous-total											1	
Images d'abus sexuels de mineurs (nvCPS)	Production/diffusion images abus sexuels (nvCPS)	Acc.										1	2	
	Détention/acquisition images abus sexuels (nvCPS)	Acc.										1	1	
		Sous-total										2	3	
	Total		43	70	61	61	101	105	80	95	103	114	92	29





**Infr. contre autres valeurs morales et sentiments**

			2000	2013	2014	2015	2016	2017	2018	2019	2020	2021	2022	2023
Harcèlement	Harcèlement par téléphone (OLD)	Acc.	19											
		Acc.	10	103	84	71	132	87	78	81	83	90	72	31
		Tent.	1											
	Sous-total	30	103	84	71	132	87	78	81	83	90	72	31	
Violation de sépulture		Acc.		2	1	1	1		2	2		1		
		Sous-total		2	1	1	1		2	2		1		
Violation du secret professionnel		Acc.	1		1	2		2	2	4		1	1	1
		Sous-total	1		1	2		2	2	4		1	1	1
Atteinte à l'honneur	Calomnie et diffamation	Acc.	10	20	27	13	25	13	10	14	19	17	22	4
	Déclaration calomnieuse	Acc.	1	2	4	3	1		1	1	1			
	Imputation calomnieuse	Acc.	2	6	2	2	4	6	4		2		5	1
	Divulgateur méchant	Acc.	2	1	1	1					2			
	Injures (Délit)	Acc.	9	26	31	13	24	13	17	12	10	5	15	5
	Non spécifié	Acc.											1	
	Sous-total	24	55	65	32	54	32	32	27	34	22	43	10	
Vie privée	Intrusion de nuit	Acc.											2	
		Acc.	12	14	9	20	12	22	9	14	14	7	19	5
		Tent.				1		1	1					
	Violation de domicile par un particulier	Acc.	3	1		1	3	1		1		1		1
	Sous-total	15	15	9	21	16	23	10	16	14	8	21	6	
Tapage nocturne		Acc.	29	23	8	22	22	24	17	27	31	21	14	2
		Sous-total	29	23	8	22	22	24	17	27	31	21	14	2
Violation de communication par particulier		Acc.			1	1				1		4		1
		Sous-total			1	1				1		4		1
Abus faiblesses de personnes		Acc.				4		1	1	2	2			
		Sous-total				4		1	1	2	2			
Vie privée mœurs: publication identité victime		Acc.							2	1				
		Sous-total							2	1				
Cyberlokkng (leurre de mineur par ICT)		Acc.				4	3				1		2	
		Sous-total				4	3				1		2	
Occupation bien d'autrui (squatter)	Pénétrer / occuper / séjourner (bien non habité)	Acc.							1	1	3	2		
		Acc.									1		1	
	Sous-total							1	1	4	2	1		
	Total	99	198	169	158	228	169	145	162	169	149	154	51	

**Infr. relative au statut juridique de l'enfant**

			2000	2013	2014	2015	2016	2017	2018	2019	2020	2021	2022	2023
Non-représentation d'enfants	Par les parents	Acc.	1	2	3							2	1	
	Par une personne qui en a la charge	Acc.										1		
		Sous-total	1	2	3								3	1
Non spécifié		Acc.			1									
		Sous-total			1									
		Total	1	2	4							3	1	

## Vol et extorsion

			2000	2013	2014	2015	2016	2017	2018	2019	2020	2021	2022	2023
Vol avec circ. aggr.	Avec violence	Acc.	13	10	15	15	8	12	14	14	10	9	7	3
		Tent.	3	3	3	3	2	4	3	3	3	3	3	
	Sans violence	Acc.	249	322	299	264	237	214	218	212	161	191	238	49
		Tent.	38	159	158	134	116	118	112	137	69	72	103	35
Sous-total			303	494	475	416	364	346	348	366	243	275	351	87
Vol sans circ. aggr.	Avec violence	Acc.	3	31	15	18	26	19	17	26	14	17	13	6
		Tent.	1	3	2	4	1	1		3		2	1	
	Sans violence, Vol à la tire	Acc.	32	117	88	79	57	48	30	44	14	22	14	3
		Tent.	2				1			1				
	Sans violence, Vol d'usage	Acc.		4	4	2	5	2		4	2	4	5	1
	Sans violence, Vol domestique	Acc.	61	20	25	17	27	30	30	29	20	16	20	4
	Sans violence	Acc.	1.552	1.343	1.437	1.280	1.125	1.014	1.119	1.008	717	854	1.025	201
Tent.		21	22	44	20	15	32	22	14	18	24	36	5	
Sous-total			1.672	1.540	1.615	1.420	1.257	1.146	1.218	1.129	785	939	1.114	220
Vol non spécifié		Acc.	272	2	4	4	1	2	12	1	2			1
		Tent.	90						3					
	Sous-total	362	2	4	4	1	2	15	1	2				1
Extorsion		Acc.	5	14	5	11	11	11	16	25	18	22	23	4
		Tent.	1	5	6	18	14	7	16	11	7	11	18	3
	Sous-total	6	19	11	29	25	18	32	36	25	33	41	7	
Total			2.343	2.055	2.105	1.869	1.647	1.512	1.613	1.532	1.055	1.247	1.506	315

## Fraude

		2000	2013	2014	2015	2016	2017	2018	2019	2020	2021	2022	2023	
Blanchiment d'argent	Acc.			1	2	4	7	1	4	22	20	7	1	
	Tent.									4	1	1		
	Sous-total			1	2	4	7	1	4	26	21	8	1	
Recel	Recel simple	Acc.	2	9	8	27	10	11	11	8	12	15	12	2
	Recel qualifié	Acc.	1											
	Non spécifié	Acc.	2		1			1						
	Sous-total		5	9	9	27	10	11	12	8	12	15	12	2
Grivèlerie	Carburant / lubrifiant	Acc.	7	5	9	1	3		2	1				
	Boissons et aliments	Acc.	1	1	1	1	4	4	6	4	1	5	3	
	Voiture de location	Acc.	3	3	3		2		5	1		2	1	
	Logements	Acc.	1	4		1	3	2	1	3	1	1	1	2
	Non spécifié	Acc.	2											
Sous-total		14	13	13	6	7	8	7	15	6	2	8	6	
Corruption privée	Acc.			1										
	Sous-total			1										
Détournement et destruction frauduleuse	Cel frauduleux	Inc.	3											
	D'argent, de papiers, etc.	Acc.	22	15	19	18	21	13	11	26	25	46	47	6
	De pièces judiciaires	Acc.		2			2	1						
	D'objets saisis	Acc.	1		1									
	Non spécifié	Acc.	15	15	14	34	19	7	5	8	5	5	7	2
Sous-total		41	32	34	52	44	21	17	35	30	51	55	9	
Esroquerie	Fraude par internet	Acc.		39	41	45	75	58	95	94	195	144	143	36
		Tent.		15	3	19	20	1	18	11	8	5	2	1
	Esroquerie sans internet	Acc.		32	33	48	36	41	23	31	58	14	41	11
		Tent.		3	10	5	6	9	5	5	7	2	2	
	Non spécifié	Acc.	36											
	Tent.	4												
Sous-total		40	89	87	117	137	109	141	141	268	165	188	48	
Tromperie	Marchandises vendues / travail fourni	Acc.		1										
	Endossement frauduleux de factures	Acc.	1											
	Sous-total		1	1										
Abus de confiance et infr. apparentées	Abus de confiance	Acc.	51	32	27	28	37	20	36	32	29	22	31	9
		Tent.	1	1										
	Abus des faiblesses	Acc.	3	2	2	2	5	2		7	1		1	2
		Tent.								1				
Sous-total		55	35	29	30	42	22	36	40	30	22	32	11	
Abus de biens sociaux	Par des sociétés	Acc.		1										
	Autres	Acc.				1								
	Sous-total		1	1		1								

## Fraude

		2000	2013	2014	2015	2016	2017	2018	2019	2020	2021	2022	2023
Infr. liées à l'insolvabilité	Par des tiers	Acc.						1					
	Par le débiteur	Acc.		1		1				1			
	Non spécifié	Acc.	1			3	2		1	1	1	3	
		Sous-total	1	1	1	4	2	1	1	2	1	3	
Chèques sans provision		Acc.	19										
		Sous-total	19	1									
		Total	176	182	175	234	249	180	215	244	374	277	306
													77

## Dégradation de la propriété

			2000	2013	2014	2015	2016	2017	2018	2019	2020	2021	2022	2023	
Incendie volontaire	Dans lieu habité (de jour)	Acc.		1	4	1	1	2	1	3				1	
		Tent.			1										1
	Dans lieu habité (de nuit)	Acc.	4	2	4	4		5	2	3	3	1	1		1
		Tent.	2		1						1				
	Dans lieu habité (moment indéterminé)	Tent.				1		1							
	Dans un autre lieu (de jour)	Acc.	3	5	5	5	6	9	5	7	3	2	2		
		Tent.			1										
	Dans un autre lieu (de nuit)	Acc.	6	4	7	4	6	4	2	5	3	2	2		
		Tent.	2		1			1							
	Dans un autre lieu (moment indéterminé)	Acc.	2	3	7	1	2	1	2	2	2	1	1	2	
Tent.		3					1	1	1				1		
Non spécifié	Acc.	11						1							
	Sous-total		33	15	31	16	15	24	14	21	11	6	8	3	
Destruction par explosion volontaire	Dans lieu habité (de jour)	Acc.		1											
		Tent.												1	
	Dans un autre lieu (de nuit)	Acc.				1									
	Sous-total			1		1								1	
Incendie involontaire		Acc.	36	32	21	39	29	25	27	17	14	12	7	1	
	Sous-total		36	32	21	39	29	25	27	17	14	12	7	1	
Destruction, dénaturation, dégradation	Avec circ. aggr.	Acc.	54	2	5	4	2	2	3	1			4	1	
	Destruction de biens agricoles	Acc.				1	1			1					
		Tent.													
	Non spécifié	Acc.	28		1				8						
	Tent.	1													
	Sous-total		83	2	6	5	3	2	11	2			4	1	
Vandalisme	Sur véhicules	Acc.	318	244	254	241	179	189	193	135	118	131	134	32	
		Tent.									1				
	Sur autres biens mobiliers	Acc.	248	48	44	48	46	38	38	49	36	39	41	8	
		Tent.		1											
	Graffitis	Acc.	1	22	19	10	12	25	3	10	7	6	5	1	
	Autres détériorations sur biens immobiliers	Acc.	205	230	245	206	198	181	207	169	129	180	160	31	
		Tent.							1						
Dégradation de clôture	Acc.	33	5	5	3	4	7	4	5	3	4	2			
	Sous-total		805	550	567	508	439	440	446	368	294	360	342	72	
	Total		957	600	625	568	487	491	498	408	319	378	361	78	

**Infr. contre la Sécurité de l'Etat**

			2000	2013	2014	2015	2016	2017	2018	2019	2020	2021	2022	2023
<b>Terrorisme</b>	<b>Groupe terroriste</b>	<b>Acc.</b>						1	4			1	1	1
		<b>Sous-total</b>						1	4			1	1	1
		<b>Total</b>						1	4			1	1	1



## Infr. contre la sécurité publique

		2000	2013	2014	2015	2016	2017	2018	2019	2020	2021	2022	2023
Organisation criminelle	Acc.		8	2		1			3	7	3		
	Sous-total		8	2		1			3	7	3		
Association de malfaiteurs	Acc.		2	1	1		4	6	3	4	3	4	3
	Sous-total		2	1	1		4	6	3	4	3	4	3
Evasion de prisonniers	Evasion simple	Acc.				1	3	1					
	Non-respect surveillance électronique	Acc.	6	9	17	4	5	11	9	6	5	29	7
	Sous-total		6	9	17	5	8	12	9	6	5	29	7
Menaces	Menace d'attentat	Acc.	4	4	3	5	4		1	6	1		1
	Verbales	Acc.	92	74	77	100	64	54	67	46	57	61	16
		Tent.											
	Ecrites	Acc.	25	34	31	38	26	20	15	29	23	32	11
	Par gestes, emblèmes	Acc.	25	34	28	19	29	39	34	38	41	37	19
		Tent.		1									
	Alerte à la bombe	Acc.	1	3	2	5	3	3	4				5
Non spécifié	Acc.	5			1	1	1				1	1	
	Sous-total	111	152	150	141	168	127	117	121	119	123	136	47
	Total	111	168	162	159	174	139	135	136	136	134	169	57

## Infr. contre l'autorité publique

		2000	2013	2014	2015	2016	2017	2018	2019	2020	2021	2022	2023
Violence c/ personnes investies autorité publique	Acc.	2	3	1	3	1	2	1	2	1		3	
	Sous-total	2	3	1	3	1	2	1	2	1		3	
Rébellion	Rébellion armée	Acc.	3		4	4	3	5	3	3		4	1
	Rébellion non armée	Acc.	35	42	24	29	47	29	47	28	25	41	5
	Non spécifié	Acc.						1	1			1	1
	Sous-total	38	38	42	28	33	50	35	51	31	25	46	7
Outrages	Acc.	9	3	2	6	6	5	9	3	10	3	10	1
	Sous-total	9	3	2	6	6	5	9	3	10	3	10	1
Refus de coopération (informatique et télécom)	Acc.							1					
	Sous-total							1					
Autres infractions	Bris de scellés	Acc.							1	1	1		1
	Imprimés sans éditeur responsable	Acc.											
	Industrie, commerce et enchères publiques	Acc.							2				
	Sous-total	1						3	1	1			1
	Total	50	44	45	37	40	57	46	59	43	29	59	9

## Infr. contre la foi publique

			2000	2013	2014	2015	2016	2017	2018	2019	2020	2021	2022	2023
Faux en écritures	Faux en écritures	Acc.	25	21	18	20	12	11	19	19	26	11	7	4
		Tent.	1									1		
	Usage de faux en écrit. et écrit. falsifiées	Acc.	7	4	3	7	5	3	7	17	8	9	6	1
		Sous-total	33	25	21	27	17	14	26	36	34	21	13	5
Usurpation	Immixtion dans fonctions publiques	Acc.										1		
	De fonctions	Acc.	2	5	3		4	4	4	1	3	1	1	1
	De titres	Acc.		1						1	1		1	
	De grades	Acc.			1				1					
	De costumes, de décorations, etc.	Acc.	1				1							
	De nom	Acc.		6	6	11	12	10	41	40	58	26	29	6
		Sous-total	3	12	10	11	17	14	46	42	62	28	31	7
Contrefaçon / falsification	Contrefaçon	Acc.	2	8	19	14	1	3		1	4	2	2	1
	Falsification	Acc.		1	3	1	2			4	2	3		
		Sous-total	2	9	22	15	3	3		5	6	5	2	1
Fausses monnaies	Emission	Acc.	3	2	4	8	4	2	2	4	5	4	3	1
		Tent.			1	1	1	1						
	Non spécifié	Acc.	9					1	1					
	Autres	Acc.	4	1	2		1		1		4	1	1	
		Sous-total	16	3	7	9	6	4	4	4	9	5	4	1
Faux en justice	Fausses déclarations	Acc.		2	1			2	1			2	1	
		Sous-total		2	1			2	1			2	1	
		Total	54	51	61	62	43	37	77	87	111	61	51	14



Roeselare

Infraction Code pénal

Infr. contre la famille

		2000	2013	2014	2015	2016	2017	2018	2019	2020	2021	2022	2023
Abandon de famille	Acc.	4											
	Sous-total	4											
Refus du droit aux relations personnelles	Acc.	84	44	57	37	35	46	39	26	37	62	101	7
	Sous-total	84	44	57	37	35	46	39	26	37	62	101	7
Non-acquittement pension alimentaire	Acc.	53	5	9	3	5	11	5	3	3	2	3	
	Sous-total	53	5	9	3	5	11	5	3	3	2	3	
Non spécifié	Acc.	3	1	1					1				
	Sous-total	3	1	1					1				
	Total	144	50	67	40	40	57	44	30	40	64	104	7

Criminalité informatique

		2000	2013	2014	2015	2016	2017	2018	2019	2020	2021	2022	2023
Hacking	Acc.		9	22	23	19	16	51	62	70	35	42	11
	Tent.			3	1			2	1	1	1		
	Sous-total		9	25	24	19	16	53	63	71	36	42	11
Faux en informatique	Acc.		4	6	6	4	4	10	19	29	19	13	4
	Sous-total		4	6	6	4	4	10	19	29	19	13	4
Fraude informatique	Acc.		29	28	34	26	25	65	112	222	283	296	68
	Tent.		2	1	1	1	1	9	2	11	6	1	
	Sous-total		31	29	35	27	26	74	114	233	289	297	68
Sabotage	Acc.			1	2	5	7	24	21	8	14	12	
	Tent.					2			1				
	Sous-total			1	2	7	7	24	22	8	14	12	
	Total		44	61	67	57	53	161	218	341	358	364	83



Exercice illégal de l'autorité publique

		2000	2013	2014	2015	2016	2017	2018	2019	2020	2021	2022	2023
Corruption publique	Acc.		2						1				
	Sous-total		2						1				
Détention par fonctionnaire public	Acc.	1					3				1		
	Sous-total	1					3				1		
Actes arbitraires	Acc.	1							1				
	Sous-total	1							1				
	Total	2	2				3		2		1		

Marchand de sommeil

		2000	2013	2014	2015	2016	2017	2018	2019	2020	2021	2022	2023
Sans circ. aggr.	Acc.		1									1	
	Sous-total		1									1	
Avec circ. aggr.	Acc.											1	
	Sous-total											1	
	Total		1									2	

Traite des êtres humains

		2000	2013	2014	2015	2016	2017	2018	2019	2020	2021	2022	2023
Exploitation sexuelle	Acc.					2	1	1	2				
	Sous-total					2	1	1	2				
Exploitation économique	Acc.			1					3	1	3	2	
	Sous-total			1					3	1	3	2	
Crimes et délits forcés	Acc.		1										
	Sous-total		1										
Production ou diffusion de pornographie enfantine	Acc.								1				
	Sous-total								1				
	Total		1	1		2	1	1	6	1	3	2	



Provocation crime ou délits

		2000	2013	2014	2015	2016	2017	2018	2019	2020	2021	2022	2023
Provocation délits	Acc.											1	
	Sous-total											1	
Total												1	

Autres infractions Code pénal

		2000	2013	2014	2015	2016	2017	2018	2019	2020	2021	2022	2023
	Acc.									1	1		1
	Sous-total									1	1		1
Total										1	1		1

Contravention Code pénal

		2000	2013	2014	2015	2016	2017	2018	2019	2020	2021	2022	2023
Injures (Contravention)	Acc.	30											
	Sous-total	30											
Destruction d'animaux (Contravention)	Acc.	1											
	Tent.	1											
	Sous-total	2											
Dissimulation visage dans lieu public	Acc.						1						
	Sous-total						1						
Autres contraventions CP	Acc.	192	1					1					
	Tent.	1											
	Sous-total	193	1					1					
Total		225	1				1	1					

# ***STATISTIQUES POLICIERES DE CRIMINALITE***

---

***LIEU DE PERPETRATION: COMMUNE***

**Roeselare**

***ANNEXE II: DETAIL PAR CATEGORIE DE DELIT  
LOIS SPECIALES***



Roeselare

Infraction Lois spéciales

Drogues

			2000	2013	2014	2015	2016	2017	2018	2019	2020	2021	2022	2023
<b>Détention</b>		Acc.	20	176	224	222	224	296	209	207	199	211	231	48
		Sous-total	20	176	224	222	224	296	209	207	199	211	231	48
<b>Usage</b>	<b>Usage en groupe</b>	Acc.	7											
		Tent.	1											
	<b>Usage individuel</b>	Acc.	26											
	<b>Faciliter l'usage</b>	Acc.		10	7	4	7	4	2	1	4	1	5	1
	<b>Incitation à l'usage</b>	Acc.	1		2	2	1	3						
	<b>Désordre, scandale ou danger dans un espace public</b>	Acc.				3	2	5	12	10	10	2	7	
		Sous-total	35	10	9	9	10	12	14	11	14	3	12	1
<b>Importation et exportation</b>		Acc.	4	6	2	4	11	14	5	7	8	15	20	2
		Sous-total	4	6	2	4	11	14	5	7	8	15	20	2
<b>Fabrication</b>		Acc.		4	4	8	6	5	7	5	2	7	4	1
		Sous-total		4	4	8	6	5	7	5	2	7	4	1
<b>Commerce</b>		Acc.	19	35	47	58	84	77	59	37	38	50	60	17
		Tent.	1											
		Sous-total	20	35	47	58	84	77	59	37	38	50	60	17
<b>Autres</b>		Acc.	1	4	7	8	5	5	6	2	6	2	8	2
		Sous-total	1	4	7	8	5	5	6	2	6	2	8	2
		<b>Total</b>	<b>80</b>	<b>235</b>	<b>293</b>	<b>309</b>	<b>340</b>	<b>409</b>	<b>300</b>	<b>269</b>	<b>267</b>	<b>288</b>	<b>335</b>	<b>71</b>





Législation sur les étrangers

			2000	2013	2014	2015	2016	2017	2018	2019	2020	2021	2022	2023
Transmigration illégale	Mariages simulés/blancs sans récompense/contrainte	Acc.		13	20	15	10	8	13	18	9	11	27	15
	Cohab. légale de complais. sans récompense/contr.	Acc.								7	11	9		
	Accès au territoire	Acc.	6	16	23	25	32	15	12	13	17	7	16	1
	Séjour	Acc.	9	44	70	77	59	53	71	78	69	45	54	15
	Éloignement	Acc.	2											
	Pas de port de documents d'identité ou de voyage	Acc.								1	9	1	3	1
	Inscription au registre des étrangers	Acc.		13	7	1	2	1			3	1	1	
	<b>Sous-total</b>		<b>17</b>	<b>86</b>	<b>120</b>	<b>118</b>	<b>103</b>	<b>77</b>	<b>96</b>	<b>117</b>	<b>118</b>	<b>74</b>	<b>101</b>	<b>32</b>
Mariages simulés/blancs avec récompense/contrainte	Se faire rétribuer	Acc.		1										
	Recours à la contrainte	Acc.										1		
	<b>Sous-total</b>			<b>1</b>								<b>1</b>		
Trafic d'êtres humains		Acc.		2	1	2		1				1	2	1
		Tent.								1				
	<b>Sous-total</b>			<b>2</b>	<b>1</b>	<b>2</b>		<b>1</b>		<b>1</b>		<b>1</b>	<b>2</b>	<b>1</b>
Traite d'êtres humains		Acc.	8											
	<b>Sous-total</b>		<b>8</b>											
Aide au séjour illégal		Acc.			1		2		2				1	
	<b>Sous-total</b>			<b>1</b>		<b>2</b>		<b>2</b>					<b>1</b>	
Non spécifié		Acc.	5	1										
	<b>Sous-total</b>		<b>5</b>	<b>1</b>										
Autres		Acc.		2										
	<b>Sous-total</b>			<b>2</b>										
	<b>Total</b>		<b>30</b>	<b>92</b>	<b>122</b>	<b>120</b>	<b>105</b>	<b>78</b>	<b>98</b>	<b>118</b>	<b>118</b>	<b>76</b>	<b>104</b>	<b>33</b>

PFF/DGR/DR/BIPOL - Statistiques policières de criminalité (date de clôture: 22/09/2023)  
 Les données pour les années 2001 jusqu'à 2012 ne sont plus publiées mais restent disponibles sur demande auprès du service BIPOL.  
 Les données pour 2023 ne concernent que le 1er trimestre.



**Environnement**

			2000	2013	2014	2015	2016	2017	2018	2019	2020	2021	2022	2023
<b>Déchets</b>	Transport de déchets	Acc.										2		
	Déchets par professionnel	Acc.		5	2	4	3	3	1	3	6	3	2	3
	Déchets par particulier	Acc.		16	15	25	22	13	10	21	33	13	11	1
	Déchets par personne indéterminée	Acc.	16											
	Déchets: permis/autorisation	Acc.				1	1				1		1	
	Non spécifié	Acc.	3											
	<b>Sous-total</b>		<b>19</b>	<b>21</b>	<b>17</b>	<b>29</b>	<b>26</b>	<b>17</b>	<b>11</b>	<b>24</b>	<b>40</b>	<b>18</b>	<b>14</b>	<b>4</b>
<b>Feux d'artifice</b>		Acc.									1			
	<b>Sous-total</b>										<b>1</b>			
<b>Autres que déchets</b>	Urbanisme	Acc.	17	6	10	1	8	5	10	16	22	15	13	5
	Permis d'environnement	Acc.		1	4	2	2		6	3	3	2		
	Bruit	Acc.	2	8	3	1	1	2			1		1	
	Pollution de l'eau	Acc.	9	5	1	2		1	1	3	1	1		
	Pollution de l'air	Acc.			1						2	3	14	1
	Pollution du sol	Acc.		3	2				1					
	Autres nuisances en matière d'environnement	Acc.	10						1					
	<b>Sous-total</b>		<b>38</b>	<b>23</b>	<b>21</b>	<b>6</b>	<b>11</b>	<b>8</b>	<b>19</b>	<b>22</b>	<b>29</b>	<b>21</b>	<b>28</b>	<b>6</b>
<b>Biodiversité / Faune et flore</b>	Bien-être animal	Acc.	7	8	9	11	13	8	11	10	6	6	12	6
	Protection de la nature	Acc.	2	1	1							1		
	Permis / autorisation animaux	Acc.					1				2			
	Destruction d'animaux	Acc. Tent.		7	1	1	2	6	1	1	1	1	2	1
	<b>Sous-total</b>		<b>9</b>	<b>18</b>	<b>11</b>	<b>15</b>	<b>15</b>	<b>15</b>	<b>13</b>	<b>11</b>	<b>9</b>	<b>9</b>	<b>12</b>	<b>7</b>
<b>Non spécifié</b>		Acc.	1											
	<b>Sous-total</b>		<b>1</b>											
		<b>Total</b>	<b>67</b>	<b>62</b>	<b>49</b>	<b>50</b>	<b>52</b>	<b>40</b>	<b>43</b>	<b>57</b>	<b>79</b>	<b>48</b>	<b>54</b>	<b>17</b>



**Armes et explosifs**

			2000	2013	2014	2015	2016	2017	2018	2019	2020	2021	2022	2023
Détention illégale	Arme à feu	Acc.		12	2	1	3	11	5	7	4	3	3	
	Arme blanche ou non à feu	Acc.		25	21	21	21	19	16	10	11	13	14	4
	Munition	Acc.		1	1	1	1	1	4	2		2	3	1
	Pièces/accessoires	Acc.				1								
	Non spécifié	Acc.	4							1				
	<b>Sous-total</b>		<b>4</b>	<b>38</b>	<b>24</b>	<b>24</b>	<b>25</b>	<b>31</b>	<b>25</b>	<b>20</b>	<b>15</b>	<b>18</b>	<b>20</b>	<b>5</b>
Port / transport illégal	Arme à feu	Acc.		5	1	1	8	2	7	4	4	6	4	
	Arme blanche ou non à feu	Acc.		45	31	37	41	54	62	57	36	30	56	21
	Munition	Acc.			1		4	2		1		2		
	Pièces/accessoires	Acc.						1						
	Non spécifié	Acc.	4									1		
	<b>Sous-total</b>		<b>4</b>	<b>50</b>	<b>33</b>	<b>38</b>	<b>53</b>	<b>59</b>	<b>69</b>	<b>62</b>	<b>40</b>	<b>39</b>	<b>60</b>	<b>21</b>
Commerce illégal	Arme à feu	Acc.		4			1		1	2		3		
	Arme blanche ou non à feu	Acc.					1						1	
	Pièces/accessoires	Acc.				1								
	<b>Sous-total</b>		<b>4</b>	<b>4</b>	<b>1</b>	<b>2</b>	<b>2</b>	<b>1</b>	<b>2</b>	<b>2</b>	<b>3</b>	<b>1</b>	<b>1</b>	
Fabrication / réparation illégale	Munition	Acc.										1		
	Non spécifié	Acc.										1		
	<b>Sous-total</b>											<b>2</b>		
Explosifs		Acc.		1								1		
		<b>Sous-total</b>		<b>1</b>								<b>1</b>		
Autre	Documents	Acc.							1					
	Mesures de sécurité	Acc.								1				2
	Stockage	Acc.						2		1				
	Non spécifié	Acc.	5											
	<b>Sous-total</b>		<b>5</b>					<b>2</b>	<b>1</b>	<b>2</b>				<b>2</b>
	<b>Total</b>		<b>13</b>	<b>93</b>	<b>57</b>	<b>63</b>	<b>80</b>	<b>92</b>	<b>96</b>	<b>86</b>	<b>55</b>	<b>63</b>	<b>81</b>	<b>28</b>



Protection de la personne

			2000	2013	2014	2015	2016	2017	2018	2019	2020	2021	2022	2023
Discrimination	Racisme et xénophobie	Acc.	1	1	3	4	4	3	1		1	1	1	1
	Fondée sur son orientation sexuelle (homophobie)	Acc.		2		1	2	1	1		1		1	
	Fondée sur le sexe (sexisme)	Acc.									1		1	
	Non spécifié	Acc.	1											
	Autre discrimination	Acc.			2			3					2	
	Sous-total		2	3	5	5	6	7	2		3	3	3	1
Droits d'auteur		Acc.	2				1			1	1			
	Sous-total		2				1			1	1			
Protection de la vie privée		Acc.	13	1	3		2	4		2	1	2	1	
	Sous-total		13	1	3		2	4		2	1	2	1	
Caméras de surveillance		Acc.		1										
	Sous-total			1										
Droit à l'image		Acc.					1			2	2	2		2
	Sous-total						1			2	2	2		2
Autres		Acc.	2						1	1	1	1	1	
	Sous-total		2						1	1	1	1	1	
	Total		19	5	8	5	10	11	3	6	8	8	5	3



**Roeselare**

**Infraction Lois spéciales**

**Hormones et dopage**

		2000	2013	2014	2015	2016	2017	2018	2019	2020	2021	2022	2023
<b>Détention</b>	Acc.		4	1	5	6	3	6	5	3	2	1	
	Sous-total:		4	1	5	6	3	6	5	3	2	1	
<b>Usage</b>	Acc.			1					1				
	Sous-total:			1					1				
<b>Fabrication et distribution</b>	Acc.										1		
	Sous-total:										1		
<b>Non spécifié</b>	Acc.		2										
	Sous-total:		2										
	<b>Total:</b>		<b>6</b>	<b>2</b>	<b>5</b>	<b>6</b>	<b>3</b>	<b>6</b>	<b>6</b>	<b>3</b>	<b>3</b>	<b>1</b>	

**Loi du football**

		2000	2013	2014	2015	2016	2017	2018	2019	2020	2021	2022	2023
<b>Jet d'objets</b>	Acc.								1	1		1	
	Sous-total:								1	1		1	
<b>Pénétration zones du stade inaccessibles au public</b>	Acc.								1			1	1
	Sous-total:								1			1	1
<b>Non-respect des injonctions données</b>	Acc.								1	1		1	
	Sous-total:								1	1		1	
<b>Inciter à la haine ou à l'emportement</b>	Acc.								2	5	2	1	2
	Sous-total:								2	5	2	1	2
<b>Objets pyrotechniques dans le stade ou périmètre</b>	Acc.								1			1	2
	Sous-total:								1			1	2
<b>Vente irrégulière de tickets</b>	Acc.		1			14	1						
	Sous-total:		1			14	1						
	<b>Total:</b>		<b>1</b>			<b>14</b>	<b>1</b>		<b>6</b>	<b>7</b>	<b>2</b>	<b>5</b>	<b>5</b>



**Sécurité privée**

		2000	2013	2014	2015	2016	2017	2018	2019	2020	2021	2022	2023
<b>Entreprises de gardiennage / de sécurité</b>	<b>Acc.</b>	6		4	1				2				
	<b>Sous-total:</b>	6		4	1				2				
	<b>Total:</b>	6		4	1				2				

**Protection de la jeunesse**

		2000	2013	2014	2015	2016	2017	2018	2019	2020	2021	2022	2023
<b>Législation sur l'obligation scolaire</b>	<b>Acc.</b>		31	14	21	4	3	3	3		2	9	
	<b>Sous-total:</b>		31	14	21	4	3	3	3		2	9	
<b>Législation sur la protection de la jeunesse</b>	<b>Acc.</b>	6	64	57	78	112	191	140	166	143	170	155	49
	<b>Sous-total:</b>	6	64	57	78	112	191	140	166	143	170	155	49
<b>Non spécifié</b>	<b>Acc.</b>				1			2	1				
	<b>Sous-total:</b>				1			2	1				
	<b>Total:</b>	6	95	71	100	116	194	145	170	143	172	164	49



**Code pénal social**

		2000	2013	2014	2015	2016	2017	2018	2019	2020	2021	2022	2023
<b>Harcèlement au travail</b>	Acc.		5	2		4	1	1	1	5	1	2	1
	Sous-total:		5	2		4	1	1	1	5	1	2	1
<b>Mise en danger du travailleur</b>	Acc.							1		2			
	Sous-total:							1		2			
<b>Rémunération et autres avantages patrimoniaux</b>	Acc.									1		2	
	Sous-total:									1		2	
<b>Travail illégal</b>	Acc.			1			1	1	1	1	2	1	
	Sous-total:			1			1	1	1	1	2	1	
<b>Fraude sociale aux cotisations (travail au noir)</b>	Acc.			2	1	2	4	1	4	6	3	1	
	Sous-total:			2	1	2	4	1	4	6	3	1	
<b>Documents sociaux</b>	Acc.			1									
	Sous-total:			1									
<b>Sécurité sociale</b>	Acc.				1		1						
	Sous-total:				1		1						
<b>Infr. contre foi publique en droit pénal social</b>	Acc.		1	3	2	1		1		1	1		
	Sous-total:		1	3	2	1		1		1	1		
<b>Escroquerie en droit pénal social</b>	Acc.				1			1	3	3	4	6	1
	Sous-total:				1			1	3	3	4	6	1
<b>Autres</b>	Acc.			1			2	1	1	3	2	1	
	Sous-total:			1			2	1	1	3	2	1	
	Total:		6	10	5	7	9	7	10	22	13	13	2



**Ivresse et alcool**

		2000	2013	2014	2015	2016	2017	2018	2019	2020	2021	2022	2023
<b>Ivresse publique</b>	Acc.	69	211	178	167	172	204	182	224	172	175	218	46
	Sous-total:	69	211	178	167	172	204	182	224	172	175	218	46
<b>Non spécifié</b>	Acc.							10					
	Sous-total:							10					
<b>Autres</b>	Acc.	1											
	Sous-total:	1											
	<b>Total:</b>	<b>70</b>	<b>211</b>	<b>178</b>	<b>167</b>	<b>172</b>	<b>204</b>	<b>192</b>	<b>224</b>	<b>172</b>	<b>175</b>	<b>218</b>	<b>46</b>

**Registre de population**

		2000	2013	2014	2015	2016	2017	2018	2019	2020	2021	2022	2023
	Acc.	51	345	185	181	145	161	142	135	139	106	161	46
	Sous-total:	51	345	185	181	145	161	142	135	139	106	161	46
	<b>Total:</b>	<b>51</b>	<b>345</b>	<b>185</b>	<b>181</b>	<b>145</b>	<b>161</b>	<b>142</b>	<b>135</b>	<b>139</b>	<b>106</b>	<b>161</b>	<b>46</b>

**Carte d'identité**

		2000	2013	2014	2015	2016	2017	2018	2019	2020	2021	2022	2023
<b>Pas en possession</b>	Acc.	17			1	2	6						
	Sous-total:	17			1	2	6						
<b>Refus de présentation</b>	Acc.	5		1	1			2		1	1		
	Sous-total:	5		1	1			2		1	1		
<b>Non spécifié</b>	Acc.		1					1					
	Sous-total:		1					1					
<b>Autres</b>	Acc.	4											
	Sous-total:	4											
	<b>Total:</b>	<b>26</b>	<b>1</b>	<b>1</b>	<b>2</b>	<b>2</b>	<b>6</b>	<b>3</b>		<b>1</b>	<b>1</b>		





Santé publique

		2000	2013	2014	2015	2016	2017	2018	2019	2020	2021	2022	2023
<b>Art de guérir, art infirmier, etc.</b>	Acc.				1								
	Sous-total:				1								
<b>Politique de la santé</b>	Acc.				1					6			
	Sous-total:				1					6			
<b>Interdiction de fumer</b>	Acc.		1				1						
	Sous-total:		1				1						
<b>Législation médicaments</b>	Acc.								1		2		
	Sous-total:								1		2		
<b>Denrées alimentaires</b>	Acc.								1	1	1		2
	Sous-total:								1	1	1		2
<b>Refus ou négligence respect mesures</b>	Acc.									1.283	268		
	Sous-total:									1.283	268		
<b>Non spécifié</b>	Acc.				1	1	1	1					
	Sous-total:				1	1	1	1					
<b>Autres</b>	Acc.				1		1		1	135	1		
	Sous-total:				1		1		1	135	1		
	<b>Total:</b>		<b>1</b>		<b>4</b>	<b>1</b>	<b>3</b>	<b>1</b>	<b>3</b>	<b>1.425</b>	<b>272</b>		<b>2</b>



Travail

		2000	2013	2014	2015	2016	2017	2018	2019	2020	2021	2022	2023
<b>Règlement général protection du travail</b>	<b>Acc.</b>		2				2	5	4	1	1		
	<b>Sous-total:</b>		2				2	5	4	1	1		
<b>Commerce ambulant</b>	<b>Acc.</b>	1	2	1	1	2	1	1		2			1
	<b>Sous-total:</b>	1	2	1	1	2	1	1		2			1
<b>Infractions mesure interdiction professionnelle</b>	<b>Acc.</b>												1
	<b>Sous-total:</b>												1
<b>Fraude sociale aux cotisations (travail au noir)</b>	<b>Acc.</b>	2				1					1		
	<b>Sous-total:</b>	2				1					1		
<b>Travailleurs étrangers</b>	<b>Acc.</b>									1			
	<b>Sous-total:</b>									1			
<b>Non spécifié</b>	<b>Acc.</b>				2	1							
	<b>Sous-total:</b>				2	1							
<b>Autres</b>	<b>Acc.</b>	2	3	5	5	1	2	2	4	1	1	3	
	<b>Sous-total:</b>	2	3	5	5	1	2	2	4	1	1	3	
	<b>Total:</b>	5	7	6	8	5	5	8	8	5	3	3	2

Protection des revenus publics

		2000	2013	2014	2015	2016	2017	2018	2019	2020	2021	2022	2023
<b>Taxe de circulation / TMC</b>	<b>Acc.</b>		8	39	46	32	41	41	2		1		
	<b>Sous-total:</b>		8	39	46	32	41	41	2		1		
<b>Fraude fiscale - impôts sur le revenu</b>	<b>Acc.</b>				1	1			1				
	<b>Sous-total:</b>				1	1			1				
<b>Non spécifié</b>	<b>Acc.</b>	1	17	9	17	1	6	3	5		1	1	
	<b>Sous-total:</b>	1	17	9	17	1	6	3	5		1	1	
	<b>Total:</b>	1	25	48	64	34	47	44	8		2	1	



Législation économique

		2000	2013	2014	2015	2016	2017	2018	2019	2020	2021	2022	2023
<b>Sociétés</b>	<b>Acc.</b>	2					2		1			3	2
	<b>Sous-total:</b>	2					2		1			3	2
<b>Instruments financiers</b>	<b>Acc.</b>					1							
	<b>Sous-total:</b>					1							
<b>Délit d'initié</b>	<b>Acc.</b>				1								
	<b>Sous-total:</b>				1								
<b>Autres</b>	<b>Acc.</b>			1	4		5		4	2			
	<b>Sous-total:</b>			1	4		5		4	2			
	<b>Total:</b>	2		1	5	1	7		5	2		3	2

Pratiques commerciales

		2000	2013	2014	2015	2016	2017	2018	2019	2020	2021	2022	2023
<b>Pratiques du marché et protection du consommateur</b>	<b>Acc.</b>	4			2								
	<b>Sous-total:</b>	4			2								
<b>Registre de commerce</b>	<b>Acc.</b>	2											
	<b>Sous-total:</b>	2											
<b>Non spécifié</b>	<b>Acc.</b>						1						
	<b>Sous-total:</b>						1						
<b>Autres</b>	<b>Acc.</b>			2									
	<b>Sous-total:</b>			2									
	<b>Total:</b>	6		2	2		1						

Code pénal militaire et milice

		2000	2013	2014	2015	2016	2017	2018	2019	2020	2021	2022	2023
<b>Désertion</b>	<b>Acc.</b>			1								1	
	<b>Sous-total:</b>			1								1	
	<b>Total:</b>			1								1	



Autres lois spéciales

		2000	2013	2014	2015	2016	2017	2018	2019	2020	2021	2022	2023
<b>Transport</b>	Acc.	1	1	2			1		3		3	2	
	Sous-total:	1	1	2			1		3		3	2	
<b>Prévention: incendies, explosions, accidents</b>	Acc.								1	2			
	Sous-total:								1	2			
<b>Loteries et jeux de hasard</b>	Acc.												1
	Sous-total:												1
<b>Infr. dans le secteur audiovisuel</b>	Acc.	1											
	Sous-total:	1											
<b>Energie</b>	Acc.				1								
	Sous-total:				1								
<b>Dégradation involontaire câbles télécommunication</b>	Acc.			12	16	16	16	9	8	9	9	16	6
	Sous-total:			12	16	16	16	9	8	9	9	16	6
<b>Infractions Loi police chemins de fer</b>	Acc.			1	2	8	2	2	3	1	1	2	
	Sous-total:			1	2	8	2	2	3	1	1	2	
<b>Moyens de communications électroniques</b>	Acc.										56	74	12
	Sous-total:										56	74	12
<b>Autres</b>	Acc.	4						2	1	1			
	Sous-total:	4						2	1	1			
	<b>Total:</b>	<b>6</b>	<b>1</b>	<b>15</b>	<b>18</b>	<b>25</b>	<b>19</b>	<b>13</b>	<b>16</b>	<b>13</b>	<b>69</b>	<b>94</b>	<b>19</b>

# ***STATISTIQUES POLICIERES DE CRIMINALITE***

---

***LIEU DE PERPETRATION: COMMUNE***

**Roeselare**

***ANNEXE III: DETAIL  
FIGURES CRIMINELLES / PHENOMENES***



Roeselare

FC Vol moyen de transport

		2000	2013	2014	2015	2016	2017	2018	2019	2020	2021	2022	2023
Vol de voiture	Acc.	53	30	16	17	17	16	11	18	11	7	15	2
	Tent.	11	3	1	1	1	2	4	2	1	1	1	
	<b>Total</b>	<b>64</b>	<b>33</b>	<b>17</b>	<b>18</b>	<b>18</b>	<b>18</b>	<b>15</b>	<b>20</b>	<b>12</b>	<b>8</b>	<b>16</b>	<b>2</b>
Vol de moto	Acc.	4	4	2	4	3	1	3			3	3	
	Total	4	4	2	4	3	1	3			3	3	
Carjacking	Acc.	2	1										
	Tent.							1	1				
	<b>Total</b>	<b>2</b>	<b>1</b>					<b>1</b>	<b>1</b>				
Vol dans les garages	Acc.	5	2		1	2	2						
	Total	5	2		1	2	2						
Vol de vélomoteur	Acc.	162	36	40	32	27	32	15	24	14	18	11	6
	Tent.	5	2	3	1	4		1				2	
	<b>Total</b>	<b>167</b>	<b>38</b>	<b>43</b>	<b>33</b>	<b>31</b>	<b>32</b>	<b>16</b>	<b>24</b>	<b>14</b>	<b>18</b>	<b>13</b>	<b>6</b>
Vol de vélo	Acc.	699	439	646	516	417	339	417	409	323	280	310	63
	Tent.	4		9	6	1	4	4	3	1	5	8	
	<b>Total</b>	<b>703</b>	<b>439</b>	<b>655</b>	<b>522</b>	<b>418</b>	<b>343</b>	<b>421</b>	<b>412</b>	<b>324</b>	<b>285</b>	<b>318</b>	<b>63</b>



**FC Cambriolage**

		2000	2013	2014	2015	2016	2017	2018	2019	2020	2021	2022	2023
<b>Cambriolage dans habitation</b>	Acc.	142	137	132	91	57	84	85	83	69	71	102	30
	Tent.	64	84	80	57	51	59	53	85	32	30	49	23
	<b>Total</b>	<b>206</b>	<b>221</b>	<b>212</b>	<b>148</b>	<b>108</b>	<b>143</b>	<b>138</b>	<b>168</b>	<b>101</b>	<b>101</b>	<b>151</b>	<b>53</b>
<b>Cambriolage ds entreprise ou commerce</b>	Acc.	59	51	63	50	44	26	37	34	18	21	44	5
	Tent.	25	39	34	26	32	17	18	23	8	17	22	2
	<b>Total</b>	<b>84</b>	<b>90</b>	<b>97</b>	<b>76</b>	<b>76</b>	<b>43</b>	<b>55</b>	<b>57</b>	<b>26</b>	<b>38</b>	<b>66</b>	<b>7</b>
<b>Cambriolage ds service public ou bâtiment administ</b>	Acc.	17	20	34	33	26	38	28	13	19	18	18	2
	Tent.	5	9	16	20	12	20	14	6	13	11	14	2
	<b>Total</b>	<b>22</b>	<b>29</b>	<b>50</b>	<b>53</b>	<b>38</b>	<b>58</b>	<b>42</b>	<b>19</b>	<b>32</b>	<b>29</b>	<b>32</b>	<b>4</b>
<b>Vol au béliier</b>	Acc.	1		1	1								
	Tent.												
	<b>Total</b>	<b>1</b>	<b>1</b>	<b>1</b>	<b>1</b>								
<b>Cambriolage dans bâtiment (total)</b>	Acc.	218	205	227	174	127	148	150	130	105	110	164	37
	Tent.	94	132	130	103	95	96	85	114	53	58	85	27
	<b>Total</b>	<b>312</b>	<b>337</b>	<b>357</b>	<b>277</b>	<b>222</b>	<b>244</b>	<b>235</b>	<b>244</b>	<b>158</b>	<b>168</b>	<b>249</b>	<b>64</b>

**FC Vol autre**

		2000	2013	2014	2015	2016	2017	2018	2019	2020	2021	2022	2023
<b>Vol à main armée</b>	Acc.	7	6	7	6	5	8	8	4	4	11	5	1
	Tent.	1	2	1	2	2	1	4	3		4	2	
	<b>Total</b>	<b>8</b>	<b>8</b>	<b>8</b>	<b>8</b>	<b>7</b>	<b>9</b>	<b>12</b>	<b>7</b>	<b>4</b>	<b>15</b>	<b>7</b>	<b>1</b>
<b>Vol avec violence sans arme</b>	Acc.	41	51	29	40	37	34	33	52	34	37	36	12
	Tent.	7	9	10	23	17	8	13	13	10	10	20	2
	<b>Total</b>	<b>48</b>	<b>60</b>	<b>39</b>	<b>63</b>	<b>54</b>	<b>42</b>	<b>46</b>	<b>65</b>	<b>44</b>	<b>47</b>	<b>56</b>	<b>14</b>
<b>Vol dans ou sur un véhicule</b>	Acc.	87	114	109	125	163	120	92	52	35	111	81	5
	Tent.	10	14	15	16	15	17	12	7	12	12	13	4
	<b>Total</b>	<b>97</b>	<b>128</b>	<b>124</b>	<b>141</b>	<b>178</b>	<b>137</b>	<b>104</b>	<b>59</b>	<b>47</b>	<b>123</b>	<b>94</b>	<b>9</b>
<b>Sacjacking dans une voiture</b>	Tent.		1										
	<b>Total</b>		<b>1</b>										



**FC Vol autre**

		2000	2013	2014	2015	2016	2017	2018	2019	2020	2021	2022	2023
<b>Vol d'armes et explosifs</b>	Acc.	6	7	6	6	5	7	3		5		4	
	Total	6	7	6	6	5	7	3		5		4	
<b>Steaming</b>	Acc.		5										
	Total		5										
<b>Arrachage de sac à main</b>	Acc.	1	10	9	1	3		1	1				1
	Tent.		1										
	Total	1	11	9	1	3		1	1				1
<b>Vol à l'arraché</b>	Acc.	7	14	13	5	8	4	12	5	7	6	3	2
	Tent.	1	2		1	1	1		2	1	2		
	Total	8	16	13	6	9	5	12	7	8	8	3	2
<b>Vol à la tire</b>	Acc.	54	121	89	81	58	49	35	45	14	23	14	3
	Tent.	2				1			1				
	Total	56	121	89	81	59	49	35	46	14	23	14	3
<b>Vol à l'étalage</b>	Acc.	52	266	180	219	208	232	267	260	151	220	329	67
	Tent.	3	6	13	6	3	6	10	7	6	4	10	2
	Total	55	272	193	225	211	238	277	267	157	224	339	69
<b>Vol par ruse</b>	Acc.	5	16	6	5	10		16	3	2	7	3	2
	Tent.	1	6	3	3	1	1	1		1	2		
	Total	6	22	9	8	11	1	17	3	3	9	3	2
<b>Vol de métaux</b>	Acc.		14	6	10	3	3	20	6	3	12	14	4
	Tent.							1					
	Total		14	6	10	3	3	21	6	3	12	14	4
<b>Vol sur les chantiers</b>	Acc.	14	25	18	23	19	9	21	15	10	15	14	6
	Tent.		3	3	1	2	2	2	1	1			
	Total	14	28	21	24	21	11	23	16	11	15	14	6
<b>Home-invasion</b>	Acc.		1					1					1
	Total		1					1					1





**FC Vol autre**

		2000	2013	2014	2015	2016	2017	2018	2019	2020	2021	2022	2023
<b>Vol d'animaux</b>	Acc.	3	6	5	3		5	4	5	3	2	2	1
	Total	3	6	5	3		5	4	5	3	2	2	1
<b>Vol de cargaison</b>	Acc.		2	2	2	1	6				1	1	
	Tent.								1				
	Total		2	2	2	1	6		1		1	1	

**Criminalité ICT**

		2000	2013	2014	2015	2016	2017	2018	2019	2020	2021	2022	2023
<b>Fraude de cartes de paiements</b>	Acc.	3	13	16	14	7	10	11	15	8	28	32	6
	Tent.		1					1		1			
	Total	3	14	16	14	7	10	12	15	9	28	32	6
<b>Phishing</b>	Acc.						1	25	50	139	124	145	38
	Tent.							5	1	8	2		
	Total						1	30	51	147	126	145	38
<b>Ransomware</b>	Acc.						6	5			2		
	Total						6	5			2		
<b>Shouldersurfing</b>	Acc.			1				1			1	2	
	Total			1				1			1	2	
<b>Skimming</b>	Acc.				1								
	Total				1								



FC Autre

		2000	2013	2014	2015	2016	2017	2018	2019	2020	2021	2022	2023
Violence contre les métiers d'intérêt général	Acc.	8	18	11	7	7	15	20	26	19	26	31	10
	Tent.		1									1	
	<b>Total</b>	<b>8</b>	<b>19</b>	<b>11</b>	<b>7</b>	<b>7</b>	<b>15</b>	<b>20</b>	<b>26</b>	<b>19</b>	<b>26</b>	<b>32</b>	<b>10</b>
Viol collectif	Acc.		3		1	2	3	1		1	1		
	Tent.												
	<b>Total</b>		<b>3</b>		<b>1</b>	<b>2</b>	<b>3</b>	<b>1</b>		<b>1</b>	<b>1</b>		
Graffiti	Acc.	1	25	21	11	12	25	3	10	7	6	6	1
	Tent.												
	<b>Total</b>	<b>1</b>	<b>25</b>	<b>21</b>	<b>11</b>	<b>12</b>	<b>25</b>	<b>3</b>	<b>10</b>	<b>7</b>	<b>6</b>	<b>6</b>	<b>1</b>
Dégradation de voiture	Acc.	7	232	231	230	163	171	180	129	107	117	121	31
	Tent.												
	<b>Total</b>	<b>7</b>	<b>232</b>	<b>231</b>	<b>230</b>	<b>163</b>	<b>171</b>	<b>180</b>	<b>129</b>	<b>107</b>	<b>117</b>	<b>121</b>	<b>31</b>
Rixe au couteau	Acc.	1	1	3	2	1	2	3	4	2	3	1	
	Tent.		1	2	1						2	1	
	<b>Total</b>	<b>1</b>	<b>2</b>	<b>5</b>	<b>3</b>	<b>1</b>	<b>2</b>	<b>3</b>	<b>4</b>	<b>2</b>	<b>5</b>	<b>2</b>	

PH Violence intrafamiliale (VIF)

		2000	2013	2014	2015	2016	2017	2018	2019	2020	2021	2022	2023
VIF: physique, dans le couple	Acc.	39	119	99	99	161	126	135	129	121	109	100	31
	Tent.	1		2				1		1	2		
	<b>Total</b>	<b>40</b>	<b>119</b>	<b>101</b>	<b>99</b>	<b>161</b>	<b>126</b>	<b>136</b>	<b>129</b>	<b>122</b>	<b>111</b>	<b>100</b>	<b>31</b>
VIF: physique, envers des descendants	Acc.	4	9	13	15	20	17	16	21	13	10	15	1
	Tent.					1							
	<b>Total</b>	<b>4</b>	<b>9</b>	<b>13</b>	<b>15</b>	<b>21</b>	<b>17</b>	<b>16</b>	<b>21</b>	<b>13</b>	<b>10</b>	<b>15</b>	<b>1</b>
VIF: physique, envers d'autres membres	Acc.	39	19	24	24	29	40	31	29	33	28	23	10
	Tent.						1		1	1	1		
	<b>Total</b>	<b>39</b>	<b>19</b>	<b>24</b>	<b>24</b>	<b>29</b>	<b>41</b>	<b>31</b>	<b>30</b>	<b>34</b>	<b>29</b>	<b>23</b>	<b>10</b>
VIF: sexuelle, dans le couple	Acc.			1		5	6	1	1	3	2	2	2
	Tent.												
	<b>Total</b>			<b>1</b>		<b>5</b>	<b>6</b>	<b>1</b>	<b>1</b>	<b>3</b>	<b>2</b>	<b>2</b>	<b>2</b>
VIF: sexuelle, envers des descendants	Acc.	2	4	2	5	4	3	3	5	4	3	1	
	Tent.												
	<b>Total</b>	<b>2</b>	<b>4</b>	<b>2</b>	<b>5</b>	<b>4</b>	<b>3</b>	<b>3</b>	<b>5</b>	<b>4</b>	<b>3</b>	<b>1</b>	



**PH Violence intrafamiliale (VIF)**

		2000	2013	2014	2015	2016	2017	2018	2019	2020	2021	2022	2023
<b>VIF: sexuelle, envers d'autres membres</b>	Acc.		1		1			1	1		2	1	
	Total		1		1			1	1		2	1	
<b>VIF: psychique, dans le couple</b>	Acc.	85	74	83	49	68	77	76	44	68	88	127	18
	Tent.								1				
	Total	85	74	83	49	68	77	76	45	68	88	127	18
<b>VIF: psychique, envers des descendants</b>	Acc.		1		1	7	3	1	1	5	4		2
	Total		1		1	7	3	1	1	5	4		2
<b>VIF: psychique, envers d'autres membres</b>	Acc.		1	3	3	6	8	7	4	8	6	6	4
	Total		1	3	3	6	8	7	4	8	6	6	4
<b>VIF: économique, dans le couple</b>	Acc.		9	9	12	15	26	22	15	12	19	22	3
	Tent.			1									
	Total		9	10	12	15	26	22	15	12	19	22	3
<b>VIF: économique, envers des descendants</b>	Acc.	2	2		1	3	2	1		3	1	1	
	Tent.	1											
	Total	3	2		1	3	2	1		3	1	1	
<b>VIF: économique, envers d'autres membres</b>	Acc.	66	9	12	7	8	26	16	8	4	12	10	1
	Total	66	9	12	7	8	26	16	8	4	12	10	1

**PH Hormones et dopage**

		2000	2013	2014	2015	2016	2017	2018	2019	2020	2021	2022	2023
<b>Dopage humain</b>	Acc.		6	1	6	6	3	6	6	3	2	1	
	Total		6	1	6	6	3	6	6	3	2	1	
<b>Engraissement illégal</b>	Acc.			1				1	1		1		
	Total			1				1	1		1		



**PH Drogues**

		2000	2013	2014	2015	2016	2017	2018	2019	2020	2021	2022	2023
<b>Vente de cocaïne</b>	Acc.		5	9	9	13	11	10	9	10	15	30	3
	Total		5	9	9	13	11	10	9	10	15	30	3
<b>Import-export de cocaïne</b>	Acc.		1			1				2	12	15	2
	Total		1			1				2	12	15	2
<b>Production de drogues synthétiques</b>	Acc.				1	1							
	Total				1	1							
<b>Import-export de drogues synthétiques</b>	Acc.				1	2			1			1	
	Total				1	2			1			1	
<b>Vente de drogues synthétiques</b>	Acc.	1	11	19	21	12	23	23	7	11	4	11	3
	Total	1	11	19	21	12	23	23	7	11	4	11	3
<b>Production de cannabis (culture)</b>	Acc.		3	1		3	3	5	2	1	4	2	1
	Total		3	1		3	3	5	2	1	4	2	1
<b>Import-export de cannabis en grande quantité</b>	Acc.										1		
	Total										1		
<b>Vente de cannabis en grande quantité</b>	Acc.				1	2			1		1		
	Total				1	2			1		1		
<b>Import-export d'héroïne</b>	Acc.					2		1	1	3	12	15	2
	Total					2		1	1	3	12	15	2
<b>Vente-traffic d'héroïne</b>	Acc.	1	4	2	2	10	1	4	4	7	14	17	3
	Total	1	4	2	2	10	1	4	4	7	14	17	3

**PH Trafic d'armes**

		2000	2013	2014	2015	2016	2017	2018	2019	2020	2021	2022	2023
<b>Commerce et production d'arme à feu et mun.</b>	Acc.		4		1	1		1	2		4		
	Total		4		1	1		1	2		4		
<b>Commerce et production d'arme non à feu</b>	Acc.					1						1	
	Total					1						1	



**PH Traite des êtres humains**

		2000	2013	2014	2015	2016	2017	2018	2019	2020	2021	2022	2023
<b>TEH - exploitation économique</b>	Acc.			1					3	1	3	2	
	Total			1					3	1	3	2	
<b>TEH - exploitation sexuelle</b>	Acc.	1	2	2		5	1	1	3		3	2	1
	Total	1	2	2		5	1	1	3		3	2	1

**PH Violence dans l'espace public**

		2000	2013	2014	2015	2016	2017	2018	2019	2020	2021	2022	2023
<b>Violence physique (transport public)</b>	Acc.	4	15	8	13	16	15	16	19	12	21	20	4
	Tent.							1		1			
	Total	4	15	8	13	16	15	17	19	13	21	20	4
<b>Violence physique (voie publique)</b>	Acc.	112	117	148	99	117	139	132	124	120	107	99	28
	Tent.		4	1						1	2	1	
	Total	112	121	149	99	117	139	132	124	121	109	100	28
<b>Violence physique (autre endroit public)</b>	Acc.	13	13	16	7	6	21	18	15	10	19	21	6
	Tent.			1					1		1	1	
	Total	13	13	17	7	6	21	18	16	10	20	22	6
<b>Violence physique (endroit accessible au public)</b>	Acc.	86	75	62	56	93	97	75	84	44	49	67	15
	Tent.	1	1		1					1		2	
	Total	87	76	62	57	93	97	75	84	45	49	69	15
<b>Violence sexuelle (transport public)</b>	Acc.		4	3	4	5	2	2	1	5	6	2	1
	Total		4	3	4	5	2	2	1	5	6	2	1
<b>Violence sexuelle (voie publique)</b>	Acc.	13	10	10	4	5	16	7	10	7	12	7	2
	Tent.			1		1	1						
	Total	13	10	11	4	6	17	7	10	7	12	7	2
<b>Violence sexuelle (autre endroit public)</b>	Acc.	1	9	5	12	7	9	5	6	8	6	3	
	Total	1	9	5	12	7	9	5	6	8	6	3	



**PH Violence dans l'espace public**

		2000	2013	2014	2015	2016	2017	2018	2019	2020	2021	2022	2023
Violence sexuelle (endroit accessible au public)	Acc.	8	5	10	4	16	13	10	17	7	11	20	5
	Tent.	1			1				1				1
	<b>Total</b>	<b>9</b>	<b>5</b>	<b>10</b>	<b>5</b>	<b>16</b>	<b>13</b>	<b>10</b>	<b>18</b>	<b>7</b>	<b>11</b>	<b>20</b>	<b>6</b>
Violence psychique (transport public)	Acc.		7	4	7	6	8	3	5	6	5	9	2
	Total		7	4	7	6	8	3	5	6	5	9	2
Violence psychique (voie publique)	Acc.	40	67	76	50	59	74	54	65	47	67	60	14
	Total	40	67	76	50	59	74	54	65	47	67	60	14
Violence psychique (autre endroit public)	Acc.	2	26	25	20	22	19	35	18	27	20	25	3
	Total	2	26	25	20	22	19	35	18	27	20	25	3
Violence psychique (endroit accessible au public)	Acc.	34	34	34	29	46	34	43	50	39	22	40	22
	Total	34	34	34	29	46	34	43	50	39	22	40	22
Vol à main armée (transport public)	Acc.	1			1		1	1					
	Tent.								1				
	<b>Total</b>	<b>1</b>			<b>1</b>		<b>1</b>	<b>1</b>	<b>1</b>				
Vol à main armée (voie publique)	Acc.	2	5	1	2	2	4	2		1	5	2	
	Tent.				1	1		1	1		3	1	
	<b>Total</b>	<b>2</b>	<b>5</b>	<b>1</b>	<b>3</b>	<b>3</b>	<b>4</b>	<b>3</b>	<b>1</b>	<b>1</b>	<b>8</b>	<b>3</b>	
Vol à main armée (autre endroit public)	Acc.					1			1	1		1	
	Tent.				1						1		
	<b>Total</b>				<b>1</b>	<b>1</b>			<b>1</b>	<b>1</b>	<b>1</b>	<b>1</b>	
Vol à main armée (endroit accessible au public)	Acc.	4		2			1	5	2		3	1	
	Tent.	1				1	1	1					
	<b>Total</b>	<b>5</b>		<b>2</b>		<b>1</b>	<b>2</b>	<b>6</b>	<b>2</b>		<b>3</b>	<b>1</b>	
Vol avec violence sans arme (transport public)	Acc.	1	1	2		4		2	2	2	2	1	2
	Tent.		2		1		1	1		1		2	
	<b>Total</b>	<b>1</b>	<b>3</b>	<b>2</b>	<b>1</b>	<b>4</b>	<b>1</b>	<b>3</b>	<b>2</b>	<b>3</b>	<b>2</b>	<b>3</b>	<b>2</b>



**PH Violence dans l'espace public**

		2000	2013	2014	2015	2016	2017	2018	2019	2020	2021	2022	2023
Vol avec violence sans arme (voie publique)	Acc.	19	30	13	10	16	5	10	10	8	3	8	2
	Tent.	2	2	2	3	4	1	5	6	4	2	5	
	<b>Total</b>	<b>21</b>	<b>32</b>	<b>15</b>	<b>13</b>	<b>20</b>	<b>6</b>	<b>15</b>	<b>16</b>	<b>12</b>	<b>5</b>	<b>13</b>	<b>2</b>
Vol avec violence sans arme (autre endroit public)	Acc.		2		1	1	3	1	5	3	4	3	
	Tent.		1	2							3	1	
	<b>Total</b>		<b>3</b>	<b>2</b>	<b>1</b>	<b>1</b>	<b>3</b>	<b>1</b>	<b>5</b>	<b>3</b>	<b>7</b>	<b>4</b>	
Vol avec violence sans arme (endr. acces. au pub.)	Acc.	6	11	4	12	9	12	14	22	9	12	9	6
	Tent.	2	3	1	1	2	2	1	1			2	
	<b>Total</b>	<b>8</b>	<b>14</b>	<b>5</b>	<b>13</b>	<b>11</b>	<b>14</b>	<b>15</b>	<b>23</b>	<b>9</b>	<b>12</b>	<b>11</b>	<b>6</b>

**PH Autre**

		2000	2013	2014	2015	2016	2017	2018	2019	2020	2021	2022	2023
Faux policiers	Acc.		1	2								1	
	<b>Total</b>		<b>1</b>	<b>2</b>								<b>1</b>	
Terrorisme, extrémisme et radicalisme	Acc.					9	4	4			1	1	1
	<b>Total</b>					<b>9</b>	<b>4</b>	<b>4</b>			<b>1</b>	<b>1</b>	<b>1</b>
Cyberharcèlement	Acc.	19	13	11	12	10	15	4	9	22	20	35	11
	<b>Total</b>	<b>19</b>	<b>13</b>	<b>11</b>	<b>12</b>	<b>10</b>	<b>15</b>	<b>4</b>	<b>9</b>	<b>22</b>	<b>20</b>	<b>35</b>	<b>11</b>
Fraude à l'identité	Acc.	2	23	24	22	28	30	54	50	74	33	38	10
	Tent.		1		4	2			1	1	1		
	<b>Total</b>	<b>2</b>	<b>24</b>	<b>24</b>	<b>26</b>	<b>30</b>	<b>30</b>	<b>54</b>	<b>51</b>	<b>75</b>	<b>34</b>	<b>38</b>	<b>10</b>

# ***STATISTIQUES POLICIERES DE CRIMINALITE***

---

***LIEU DE PERPETRATION: COMMUNE***

**Roeselare**

***ANNEXE IV: FAITS ENREGISTRES  
NON CRIMINELS***





Roeselare

Faits non criminels

Maladies / Décès / Disparition

	2000	2013	2014	2015	2016	2017	2018	2019	2020	2021	2022	2023
Suicide	30	40	40	54	20	12	17	7	19	10	10	7
Personne malade	40	53	79	67	66	52	60	55	44	54	45	8
Décès suspect	5	20	9	10	15	10	19	22	9	20	15	5
Décès naturel	7	14	10	10	12	8	3	4	4	3		
Disparition (personne disparue)	32	39	52	43	34	46	48	43	32	42	49	9
Accident (sauf roulage)	35	16	23	22	13	13	5	6	5	6	8	2
Non spécifié							2					
Autres	4	1	1	1								
<b>Total</b>	<b>153</b>	<b>183</b>	<b>214</b>	<b>207</b>	<b>160</b>	<b>141</b>	<b>154</b>	<b>137</b>	<b>113</b>	<b>135</b>	<b>127</b>	<b>31</b>

Appels

	2000	2013	2014	2015	2016	2017	2018	2019	2020	2021	2022	2023
Alarme	25	5		1	8	1		1			3	
Appels	4	4	4	3		3	5	3	4	1	2	1
<b>Total</b>	<b>29</b>	<b>9</b>	<b>4</b>	<b>4</b>	<b>8</b>	<b>4</b>	<b>5</b>	<b>4</b>	<b>4</b>	<b>1</b>	<b>5</b>	<b>1</b>



### Problèmes sociaux

	2000	2013	2014	2015	2016	2017	2018	2019	2020	2021	2022	2023
Différends familiaux	72	93	102	57	106	110	105	143	110	77	110	31
Différend (pas de coups)	12	45	44	39	38	41	36	35	28	29	26	8
Affaire civile	4	33	28	19	8	8	2	2	3			1
Protection de la jeunesse	19	141	115	135	131	174	215	232	202	346	227	63
Non spécifié							2					
Autres	7	34	40	47	43	23	28	26	16	35	35	5
<b>Total</b>	<b>114</b>	<b>346</b>	<b>329</b>	<b>297</b>	<b>326</b>	<b>356</b>	<b>388</b>	<b>438</b>	<b>359</b>	<b>487</b>	<b>398</b>	<b>108</b>

### Catastrophes

	2000	2013	2014	2015	2016	2017	2018	2019	2020	2021	2022	2023
Fuite de gaz			1		2							
Eboulement										1		
Dégâts tempête	1	4	3	1	1	6	1	6	3	2	1	
Problèmes causés par l'eau	1											
Dégâts eau		1										
Autres	2											
<b>Total</b>	<b>4</b>	<b>5</b>	<b>4</b>	<b>1</b>	<b>3</b>	<b>6</b>	<b>1</b>	<b>6</b>	<b>3</b>	<b>3</b>	<b>1</b>	

### Ordre public

	2000	2013	2014	2015	2016	2017	2018	2019	2020	2021	2022	2023
Troubles	2	17	15	6	17	13	5	9	13	7	5	
Autres	2	3	4	6	23	11	4	7	1	1		
<b>Total</b>	<b>4</b>	<b>20</b>	<b>19</b>	<b>12</b>	<b>40</b>	<b>24</b>	<b>9</b>	<b>16</b>	<b>14</b>	<b>8</b>	<b>5</b>	



### Agissements suspects

	2000	2013	2014	2015	2016	2017	2018	2019	2020	2021	2022	2023
	15	114	113	104	112	69	5	19	13	7	7	1
<b>Total</b>	<b>15</b>	<b>114</b>	<b>113</b>	<b>104</b>	<b>112</b>	<b>69</b>	<b>5</b>	<b>19</b>	<b>13</b>	<b>7</b>	<b>7</b>	<b>1</b>

### Objets trouvés

	2000	2013	2014	2015	2016	2017	2018	2019	2020	2021	2022	2023
	3	3	7	3		2	2		1	2		
<b>Total</b>	<b>3</b>	<b>3</b>	<b>7</b>	<b>3</b>		<b>2</b>	<b>2</b>		<b>1</b>	<b>2</b>		

### Objets perdus

	2000	2013	2014	2015	2016	2017	2018	2019	2020	2021	2022	2023
	1.366	1.276	1.349	1.308	1.243	1.188	1.354	1.231	966	1.005	949	242
<b>Total</b>	<b>1.366</b>	<b>1.276</b>	<b>1.349</b>	<b>1.308</b>	<b>1.243</b>	<b>1.188</b>	<b>1.354</b>	<b>1.231</b>	<b>966</b>	<b>1.005</b>	<b>949</b>	<b>242</b>

### Autres non-infractions

	2000	2013	2014	2015	2016	2017	2018	2019	2020	2021	2022	2023
Ordonnance de capture			1		1	1	1			1		
Non-respect des conditions	1	4	1	1	2	1	5	5	5	1	1	
Procès-verbal d'information	69	35	46	34	35	25	13	17	14	20	17	5
Notification		46	76	74	60	105	142	136	105	39	147	18
Dégradation involontaire câbles (non-télécom)		17	28	12	15	6	2	5	3	5	2	2
Comportement lié à une radicalisation violente					8	2						
Demande signalement surveillance électronique						2				2	30	14
Fonction de contrôle armes	1	1	2	1		2		7	1	3		
Non spécifié							1					
Autres non infractions	30											
<b>Total</b>	<b>101</b>	<b>103</b>	<b>154</b>	<b>122</b>	<b>121</b>	<b>144</b>	<b>164</b>	<b>170</b>	<b>128</b>	<b>71</b>	<b>197</b>	<b>39</b>

