

# ***STATISTIQUES POLICIERES DE CRIMINALITE***

---

*LIEU DE PERPETRATION: COMMUNE*

**Poperinge**

***2000 - Trimestre 1 2023***

*Police fédérale - DGRIDRIIBIPOL*

# ***STATISTIQUES POLICIERES DE CRIMINALITE***

---

***LIEU DE PERPETRATION: COMMUNE***

**Poperinge**

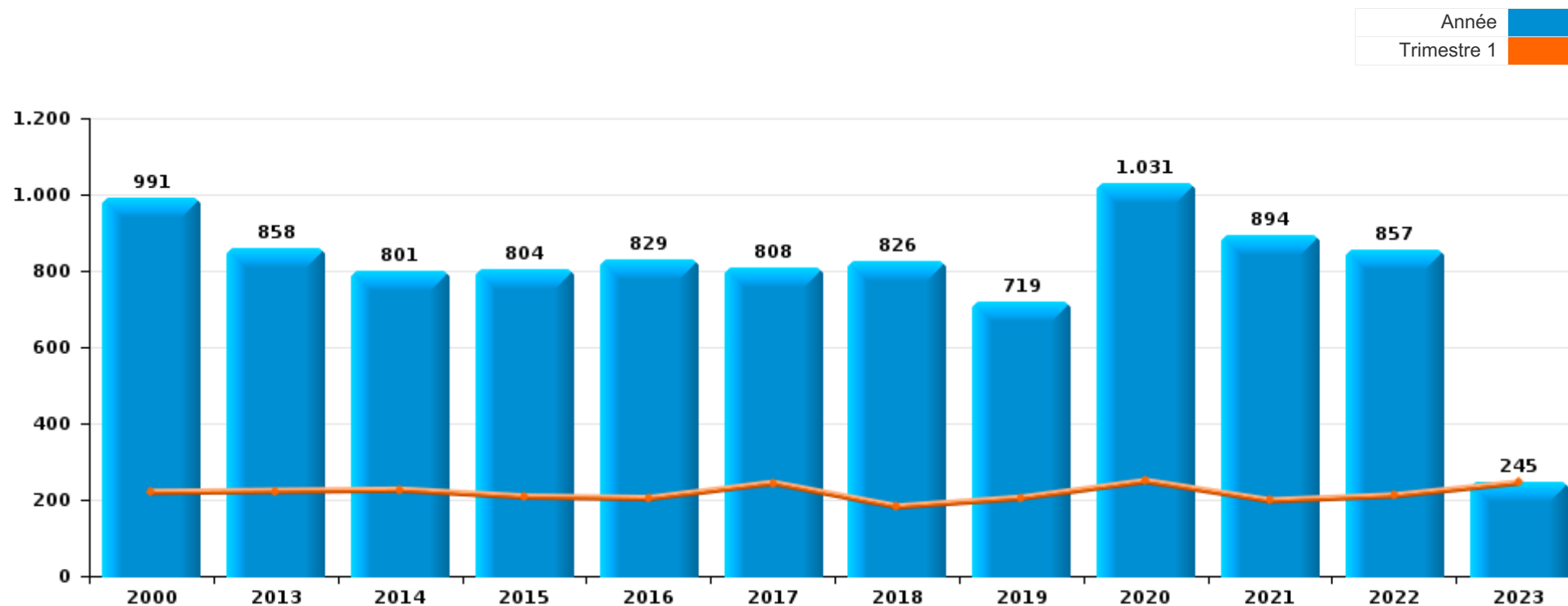
***PARTIE I : INFRACTIONS JUDICIAIRES***

## CRIMINALITE ENREGISTREE COMMISE AU NIVEAU DE LA COMMUNE



### Poperinge

	2000	2013	2014	2015	2016	2017	2018	2019	2020	2021	2022	2023
Nombre total des délits	991	858	801	804	829	808	826	719	1.031	894	857	245



FPF/DGR/DRI/BIPOL - Statistiques policières de criminalité (date de clôture: 22/09/2023)

Les données pour les années 2001 jusqu'à 2012 ne sont plus publiées mais restent disponibles sur demande auprès du service BIPOL.

Les données pour 2023 ne concernent que le 1er trimestre.



Poperinge

	2000	2013	2014	2015	2016	2017	2018	2019	2020	2021	2022	2023
Vol et extorsion	360	231	254	217	212	228	207	144	136	156	126	42
Dégradation de la propriété	161	132	111	103	110	100	99	92	81	101	116	17
Fraude	137	46	59	73	57	44	80	75	131	132	147	43
Infr. contre l'intégrité physique	71	92	80	78	87	93	105	72	90	86	87	26
Infr. contre autres valeurs morales et sentiments	13	85	58	76	69	68	47	51	76	60	57	16
Drogues	77	46	21	32	48	41	34	28	32	42	43	18
Infr. contre la sécurité publique	32	43	39	24	45	37	19	41	37	35	37	11
Santé publique	1	6	3	6	1		4		189	71	12	2
Protection de la jeunesse	1	23	21	26	33	30	27	39	27	26	30	4
Environnement	26	29	22	13	27	16	25	19	36	35	29	7
Infr. contre la famille	16	21	31	24	11	32	32	31	37	17	22	1
Registre de population	8	21	15	17	3	9	23	29	23	26	28	17
Infr. contre les moeurs	8	11	17	17	20	15	24	20	31	18	25	5
Armes et explosifs	15	12	7	17	12	12	13	18	16	26	15	6
Ivresse et alcool	11	11	8	13	15	16	20	18	13	16	12	3
Infr. contre la foi publique	13	20	12	14	16	17	8	6	6	3	21	6
Législation sur les étrangers	5	10	14	14	15	9	5	7	14	10	12	2
Criminalité informatique		2	6	7	15	15	8	12	24	9	12	6
Infr. contre l'autorité publique	13	9	2	2	10	6	16	6	8	7	2	1
Autres lois spéciales	3		4	13	5	6	10	4	7	4	7	5
Code pénal social		3	3	6	7	6	13	1	4	7	5	2
Protection de la personne	5	1	5	3	3	4	3	2	8	1	3	3
Carte d'identité	3	1	2	1	2	2	1			1		
Contravention Code pénal	11						1	1				
Sécurité privée		1	4		2						3	2
Infr. contre la liberté individuelle			1	3	2	1		2	1		1	
Travail		1		2		1	2		2			
Hormones et dopage			2							1	2	
Infr. relative au statut juridique de l'enfant	1			2	1							
Traite des êtres humains		1								2	1	
Protection des revenus publics				1				1			1	
Législation économique									1	1		
Marchand de sommeil										1	1	
Code pénal militaire et milice					1							
Pratiques commerciales									1			
<b>Sous-total</b>	<b>991</b>	<b>858</b>	<b>801</b>	<b>804</b>	<b>829</b>	<b>808</b>	<b>826</b>	<b>719</b>	<b>1.031</b>	<b>894</b>	<b>857</b>	<b>245</b>
<b>Contravention règlement policier local</b>		102	96	79	44	36	39	44	148	27	26	6
<b>Sous-total</b>		<b>102</b>	<b>96</b>	<b>79</b>	<b>44</b>	<b>36</b>	<b>39</b>	<b>44</b>	<b>148</b>	<b>27</b>	<b>26</b>	<b>6</b>
<b>Total</b>	<b>991</b>	<b>960</b>	<b>897</b>	<b>883</b>	<b>873</b>	<b>844</b>	<b>865</b>	<b>763</b>	<b>1.179</b>	<b>921</b>	<b>883</b>	<b>251</b>

FPF/DGR/DRI/BIPOL - Statistiques policières de criminalité (date de clôture: 22/09/2023)

Les données pour les années 2001 jusqu'à 2012 ne sont plus publiées mais restent disponibles sur demande auprès du service BIPOL.

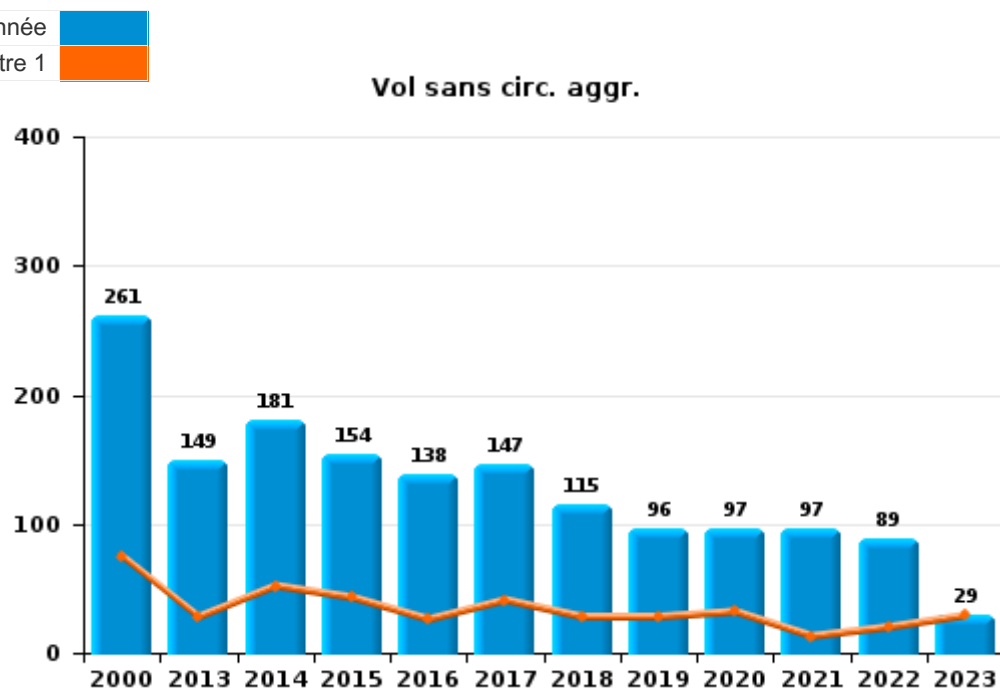
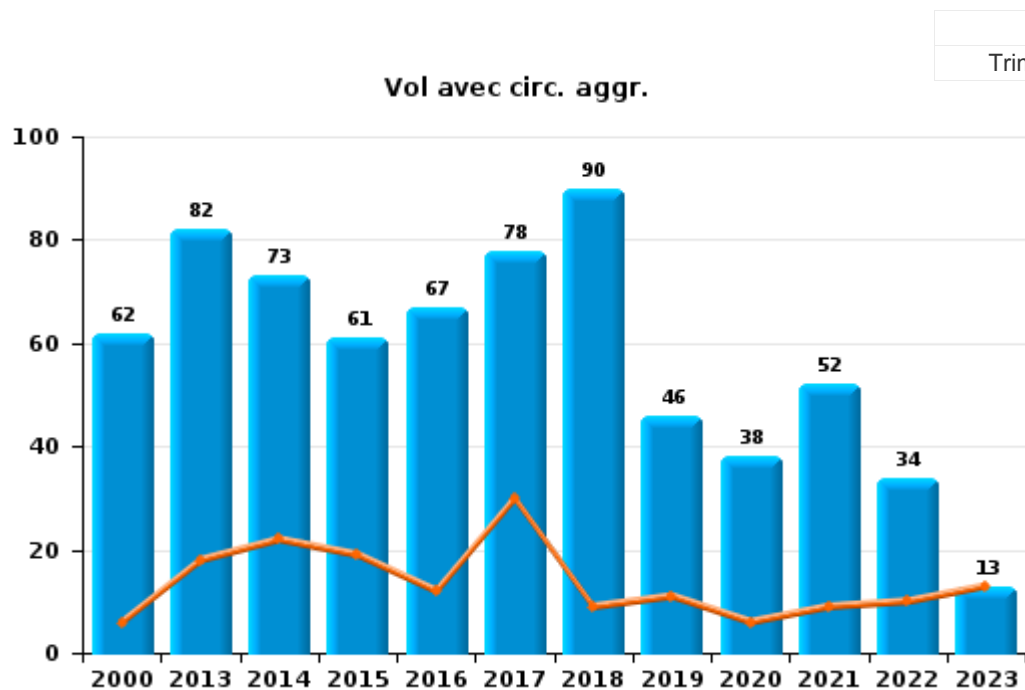
Les données pour 2023 ne concernent que le 1er trimestre.



I.1. Catégorie des infractions : Vol et extorsion (top 5 des infractions au niveau national 2022)

**Poperinge**

	2000	2013	2014	2015	2016	2017	2018	2019	2020	2021	2022	2023
<b>Vol sans circ. agr.</b>	261	149	181	154	138	147	115	96	97	97	89	29
<b>Vol avec circ. agr.</b>	62	82	73	61	67	78	90	46	38	52	34	13
<b>Vol non spécifié</b>	34			1						2	1	
<b>Extorsion</b>				1	7	3	2	2	1	5	2	
<b>Autres</b>	3											
<b>Total</b>	<b>360</b>	<b>231</b>	<b>254</b>	<b>217</b>	<b>212</b>	<b>228</b>	<b>207</b>	<b>144</b>	<b>136</b>	<b>156</b>	<b>126</b>	<b>42</b>





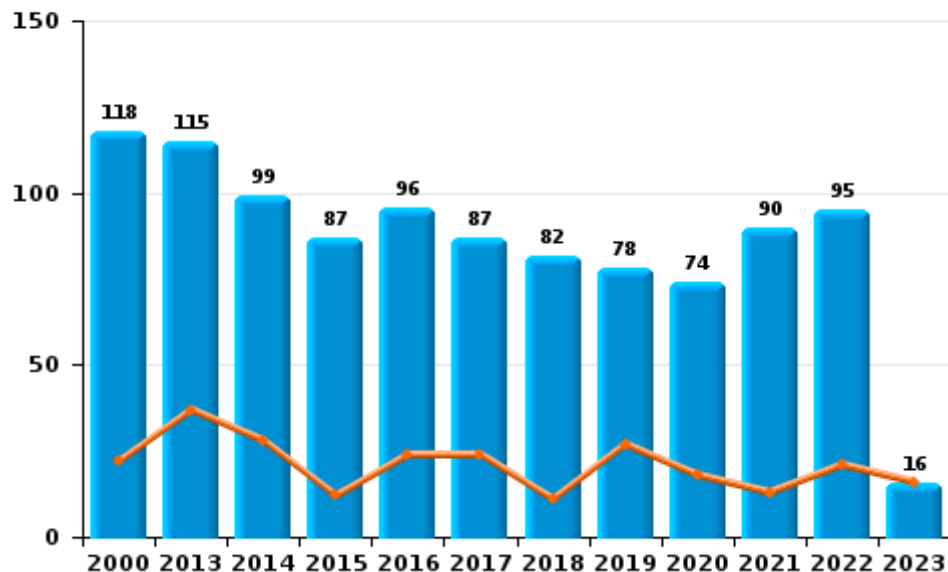
I.2. Catégorie des infractions : Dégradation de la propriété (top 5 des infractions au niveau national 2022)

Poperinge

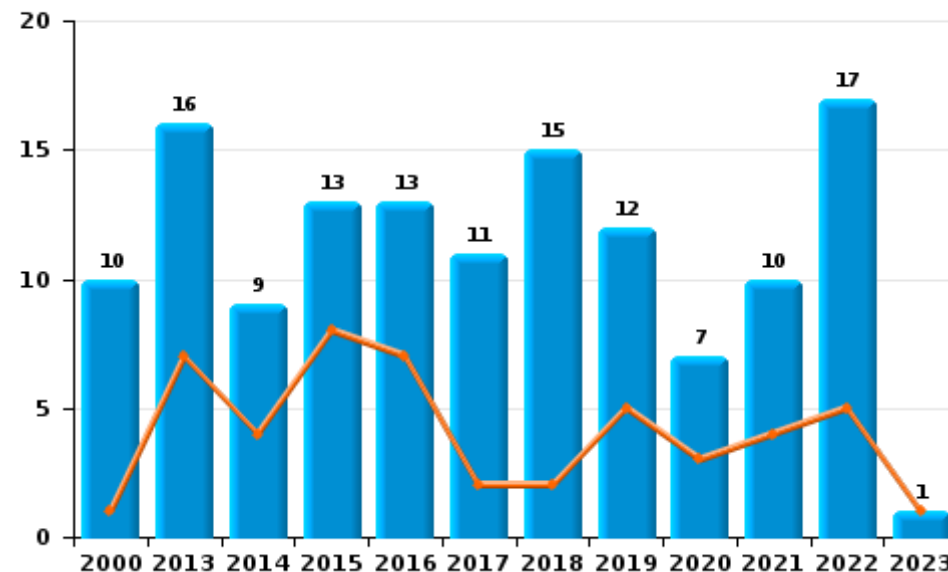
	2000	2013	2014	2015	2016	2017	2018	2019	2020	2021	2022	2023
Vandalisme	118	115	99	87	96	87	82	78	74	90	95	16
Incendie involontaire	9	15	7	13	11	9	11	6	5	6	14	
Destruction, dénaturation, dégradation	33	1	2	3	1	2	2	2		1	4	
Incendie volontaire	1	1	2		2	2	4	6	2	4	3	1
Destruction par explosion volontaire			1									
<b>Total</b>	<b>161</b>	<b>132</b>	<b>111</b>	<b>103</b>	<b>110</b>	<b>100</b>	<b>99</b>	<b>92</b>	<b>81</b>	<b>101</b>	<b>116</b>	<b>17</b>



Vandalisme



Incendie

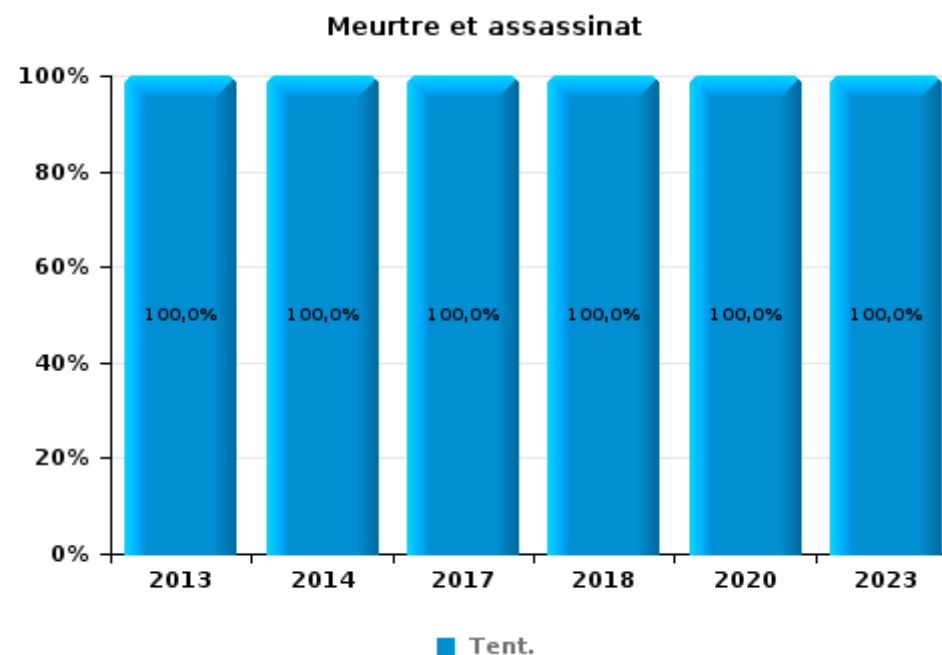
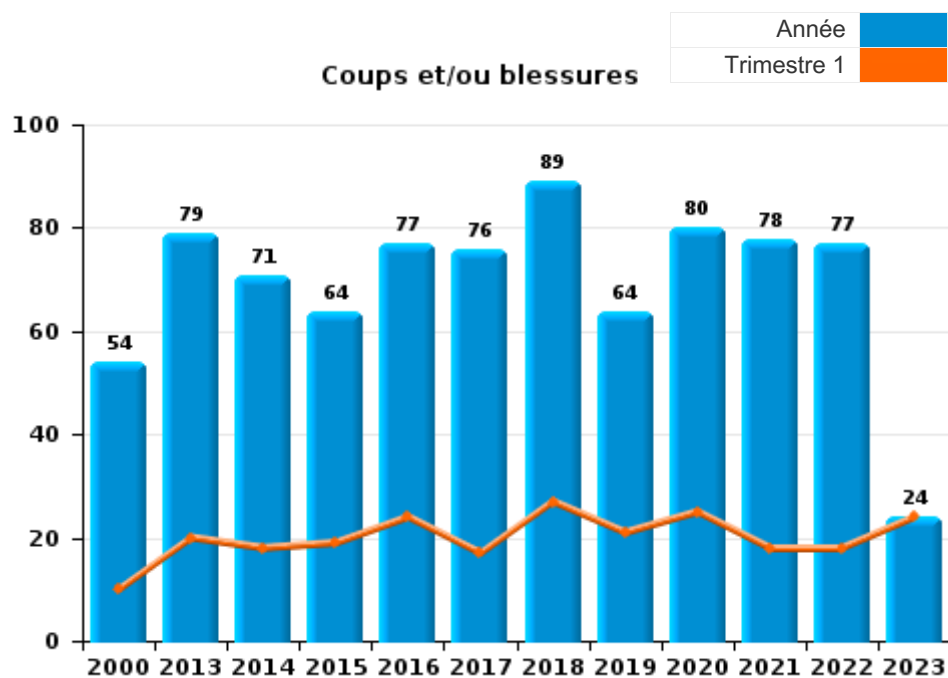




I.3. Catégorie des infractions : Infr. contre l'intégrité physique (top 5 des infractions au niveau national 2022)

Poperinge

	2000	2013	2014	2015	2016	2017	2018	2019	2020	2021	2022	2023
<b>Coups et/ou blessures</b>	54	79	71	64	77	76	89	64	80	78	77	24
<b>Autres</b>	17	12	8	14	10	15	14	8	8	8	10	1
<b>Meurtre et assassinat</b>		1	1			2	2		2			1
<b>Total</b>	<b>71</b>	<b>92</b>	<b>80</b>	<b>78</b>	<b>87</b>	<b>93</b>	<b>105</b>	<b>72</b>	<b>90</b>	<b>86</b>	<b>87</b>	<b>26</b>





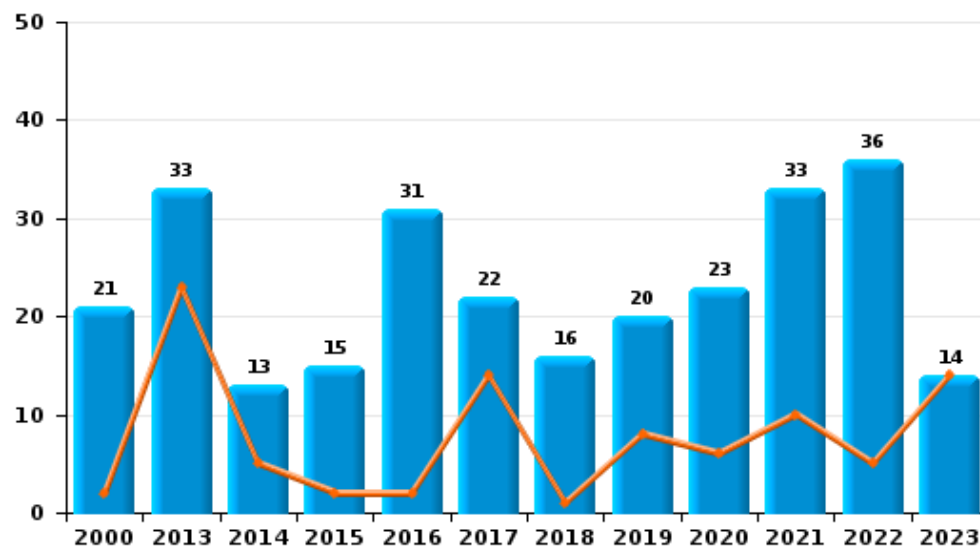
I.4. Catégorie des infractions : Drogues (top 5 des infractions au niveau national 2022)

Poperinge

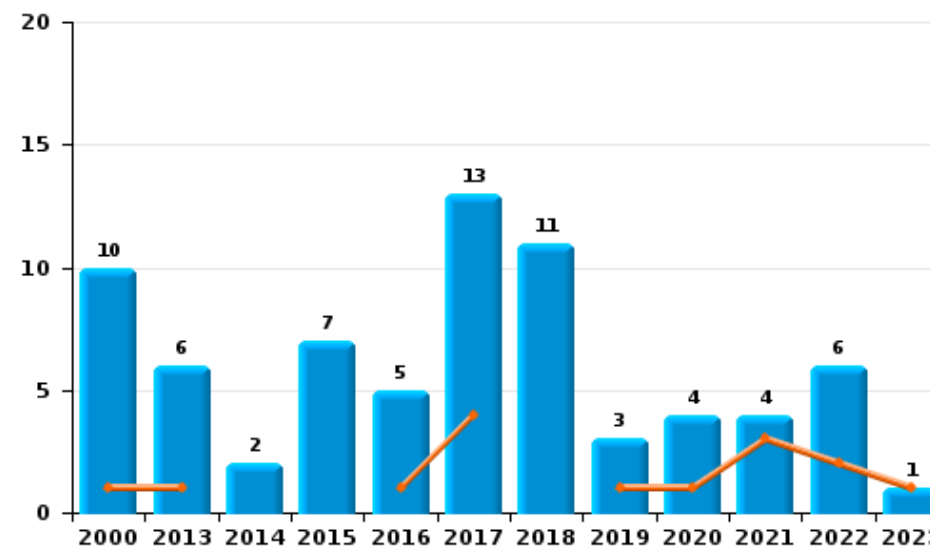
	2000	2013	2014	2015	2016	2017	2018	2019	2020	2021	2022	2023
Détention	21	33	13	15	31	22	16	20	23	33	36	14
Commerce	10	6	2	7	5	13	11	3	4	4	6	1
Usage	35	3	1	7	4	1	4			3		3
Fabrication	1	2	4	1	7	4	1	5	5	2	1	
Importation et exportation	10	1	1	1		1	1					
Autres		1		1	1		1					
<b>Total</b>	<b>77</b>	<b>46</b>	<b>21</b>	<b>32</b>	<b>48</b>	<b>41</b>	<b>34</b>	<b>28</b>	<b>32</b>	<b>42</b>	<b>43</b>	<b>18</b>



Détention



Commerce







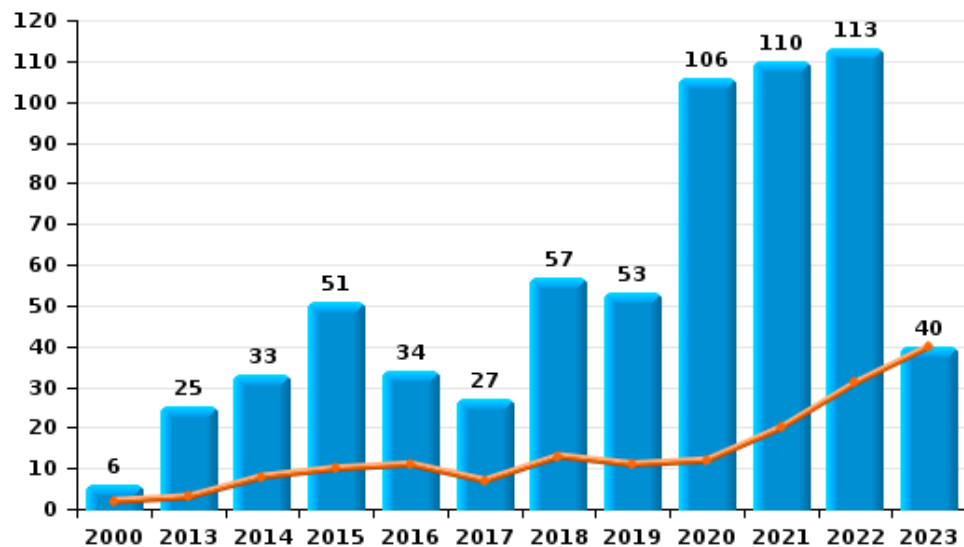
I.5. Catégorie des infractions : Fraude (top 5 des infractions au niveau national 2022)

**Poperinge**

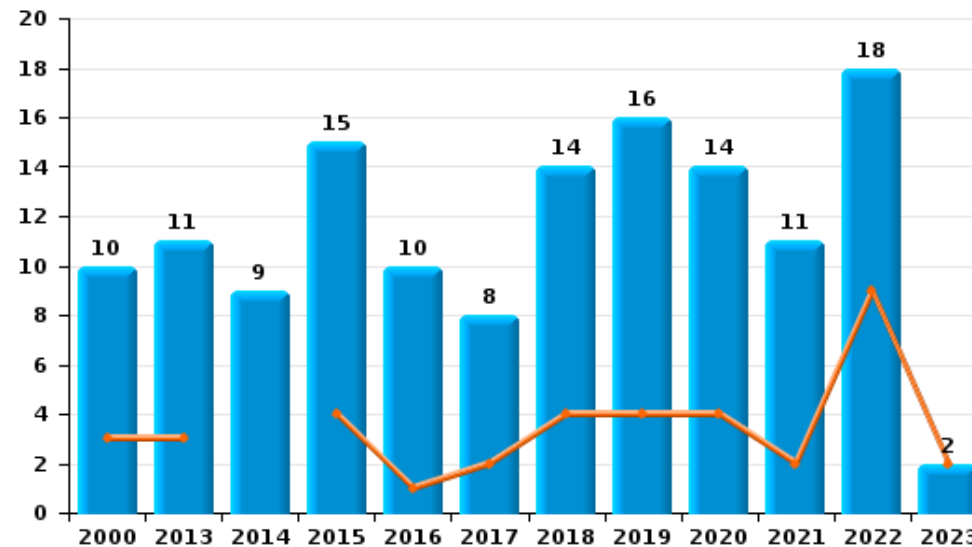
	2000	2013	2014	2015	2016	2017	2018	2019	2020	2021	2022	2023
Escroquerie	6	25	33	51	34	27	57	53	106	110	113	40
Abus de confiance et infr. apparentées	10	11	9	15	10	8	14	16	14	11	18	2
Détournement et destruction frauduleuse	53	7	9	4	8	5	5	3	3	1	8	
Fraudes: Autres	61	1	2		1	2		1	3	4	7	1
Grivèlerie	1	1	2		2	2	4	2	4	4	1	
Recel	6		4	1	2							
Infr. liées à l'insolvabilité		1		2					1	2		
<b>Total</b>	<b>137</b>	<b>46</b>	<b>59</b>	<b>73</b>	<b>57</b>	<b>44</b>	<b>80</b>	<b>75</b>	<b>131</b>	<b>132</b>	<b>147</b>	<b>43</b>



Escroquerie



Abus de confiance et infr. apparentées



FPF/DGR/DRI/BIPOL - Statistiques policières de criminalité (date de clôture: 22/09/2023)  
 Les données pour les années 2001 jusqu'à 2012 ne sont plus publiées mais restent disponibles sur demande auprès du service BIPOL.  
 Les données pour 2023 ne concernent que le 1er trimestre.

# ***STATISTIQUES POLICIERES DE CRIMINALITE***

---

***LIEU DE PERPETRATION: COMMUNE***

**Poperinge**

***PARTIE II : FIGURES CRIMINELLES / PHENOMENES***



**Poperinge**

**FC Vol moyen de transport**

	2000	2013	2014	2015	2016	2017	2018	2019	2020	2021	2022	2023
<b>Vol de voiture</b>	17	2	4	6	4	3	7	1	5	6	2	
<b>Vol de moto</b>		1	1					1				
<b>Vol de vélomoteur</b>	22		1	1	2	2	1	1		1	4	
<b>Vol de vélo</b>	87	54	46	48	55	58	40	41	20	31	23	4

**FC Cambriolage**

	2000	2013	2014	2015	2016	2017	2018	2019	2020	2021	2022	2023
<b>Cambriolage dans habitation</b>	16	36	28	20	24	33	37	28	14	22	9	5
<b>Cambriolage ds entreprise ou commerce</b>	33	16	12	10	10	7	10	2	3	4	3	4
<b>Cambriolage ds service public ou bâtiment administ</b>	8	4		2	8	9	12	2		1	6	1
<b>Vol au bélier</b>		1										
<b>Cambriolage dans bâtiment (total)</b>	57	56	40	32	42	49	59	32	17	27	18	10



**FC Vol autre**

	2000	2013	2014	2015	2016	2017	2018	2019	2020	2021	2022	2023
Vol à main armée		1	2	1			1			1	1	
Vol avec violence sans arme	2	4	6	3	9	3	6	7	4	6	4	1
Vol dans ou sur un véhicule	17	18	32	24	11	19	18	16	17	20	13	1
Vol d'armes et explosifs	1		1			1						1
Arrachage de sac à main		2										
Vol à l'arraché	1	2		1		1	4				2	1
Vol à la tire	8	6	6	2	5	4	3	2			1	1
Vol à l'étalage	15	11	17	17	13	11	13	9	20	8	16	13
Vol par ruse	3	4	6	1	3		1	1			3	
Vol de métaux		5	3	2		2	5	1	2	2	1	
Vol sur les chantiers	5	5	4	5	2	1	2	1	3	9	2	
Home-invasion							1					
Vol d'animaux				1		2	1	3	4			
Vol de cargaison					1	2						

**Criminalité ICT**

	2000	2013	2014	2015	2016	2017	2018	2019	2020	2021	2022	2023
Fraude de cartes de paiements			2	1		4		3			2	
Phishing					1		1		4		1	1
Ransomware									1			
Skimming											1	

**FC Autre**

	2000	2013	2014	2015	2016	2017	2018	2019	2020	2021	2022	2023
Violence contre les métiers d'intérêt général	2	1			2	2	2		2	1	3	
Graffiti		1		1		7	6	5	4	6		3
Dégradation de voiture	16	45	31	37	41	33	32	40	35	30	33	7
Rixe au couteau		1						1	2			



**PH Violence intrafamiliale (VIF)**

	2000	2013	2014	2015	2016	2017	2018	2019	2020	2021	2022	2023
VIF: physique, dans le couple	5	22	20	13	20	24	40	25	26	23	21	5
VIF: physique, envers des descendants		4	3	3	2	2	2	4	9	2		1
VIF: physique, envers d'autres membres	7	7	3		3	2	3		9	7	6	
VIF: sexuelle, dans le couple								1	1		1	
VIF: sexuelle, envers des descendants		1	2		3				1	1		
VIF: psychique, dans le couple	11	18	31	24	14	33	36	39	39	22	26	1
VIF: psychique, envers des descendants			2				2		3	1		
VIF: psychique, envers d'autres membres		1				2	2	2	1		3	
VIF: économique, dans le couple		1	2	2		1	2	1	5	1	3	
VIF: économique, envers des descendants	2		1			1						
VIF: économique, envers d'autres membres	7	5	4	2	1	3	1	2	4	1	6	

**PH Hormones et dopage**

	2000	2013	2014	2015	2016	2017	2018	2019	2020	2021	2022	2023
Dopage humain			3								2	
Engraissement illégal										1	1	

**PH Drogues**

	2000	2013	2014	2015	2016	2017	2018	2019	2020	2021	2022	2023
Vente de cocaïne						1	1	1			2	
Vente de drogues synthétiques		1	2	1	1	5	2	1		1	2	
Production de cannabis (culture)		1	3		1	3		1	2		1	
Vente-traffic d héroïne						2					1	



PH Trafic d'armes

	2000	2013	2014	2015	2016	2017	2018	2019	2020	2021	2022	2023
Commerce et production d'arme à feu et mun.			1		1	3	1		1			
Commerce et production d'arme non à feu											1	

PH Traite des êtres humains

	2000	2013	2014	2015	2016	2017	2018	2019	2020	2021	2022	2023
TEH - exploitation économique		1								2	1	

PH Violence dans l'espace public

	2000	2013	2014	2015	2016	2017	2018	2019	2020	2021	2022	2023
Violence physique (transport public)		1	1	1		2					2	
Violence physique (voie publique)	20	25	22	21	24	20	27	11	19	24	14	2
Violence physique (autre endroit public)	1		1			1	2	3	1	1		1
Violence physique (endroit accessible au public)	19	8	12	12	14	16	11	7	11	7	16	7
Violence sexuelle (transport public)		1										
Violence sexuelle (voie publique)	2	2	4	1	4		2		6	4	1	
Violence sexuelle (autre endroit public)		1			1					1		
Violence sexuelle (endroit accessible au public)	1			2	1		5	3	2		2	1
Violence psychique (transport public)				1			1		1	3	1	
Violence psychique (voie publique)	9	21	15	13	19	16	9	8	15	7	8	6
Violence psychique (autre endroit public)			1		1	2			2			
Violence psychique (endroit accessible au public)	7	10	6	4	6	7	5	7	5	2	1	3
Vol à main armée (endroit accessible au public)		1	2	1							1	
Vol avec violence sans arme (transport public)		1								1		
Vol avec violence sans arme (voie publique)	1	2	4		4		3	1	2	1	1	
Vol avec violence sans arme (autre endroit public)											1	
Vol avec violence sans arme (endr. acces. au pub.)	1	1	1	2		1		2	2			



PH Autre

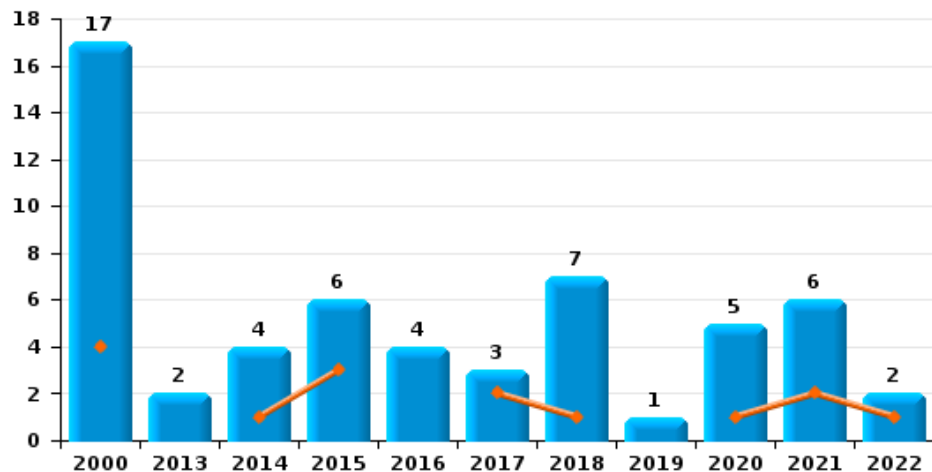
	2000	2013	2014	2015	2016	2017	2018	2019	2020	2021	2022	2023
Terrorisme, extrémisme et radicalisme												1
Cyberharcèlement	3	11	8	11	13	21	6	20	11	11	13	5
Fraude à l'identité		4	3	3	3	6	8	6	8	3	14	2



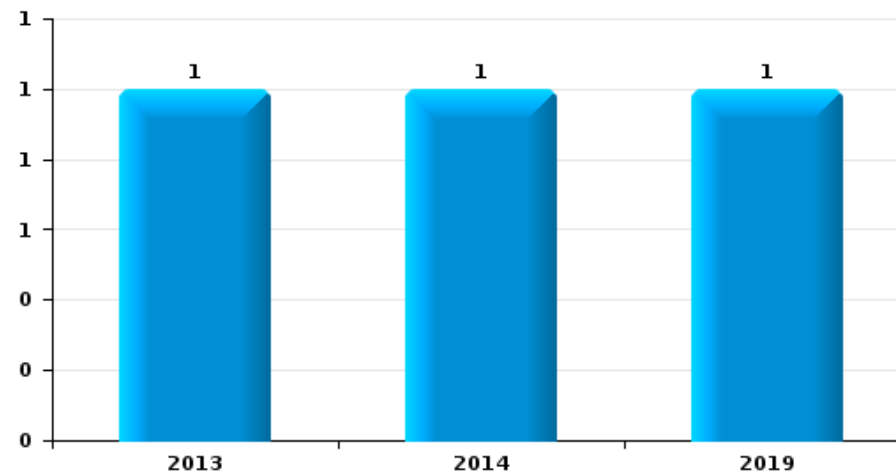
**Poperinge**

Année	<span style="color: blue;">■</span>
Trimestre 1	<span style="color: orange;">■</span>

**Vol de voiture**



**Vol de moto**



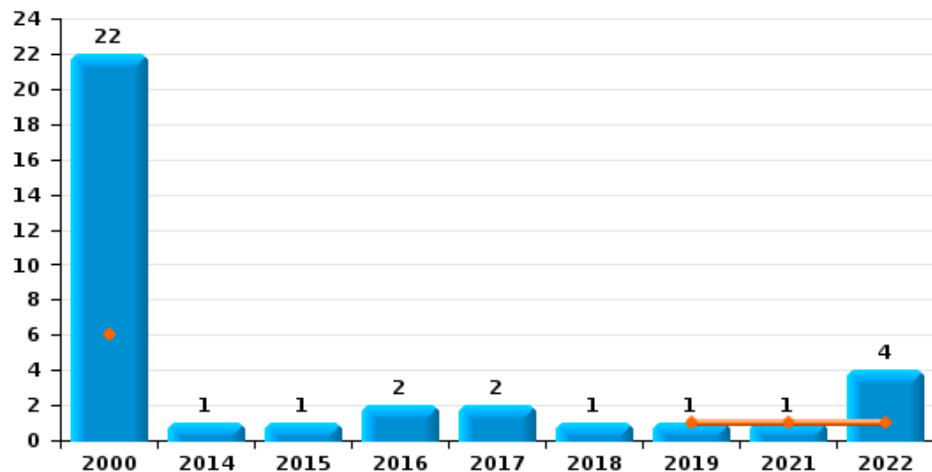




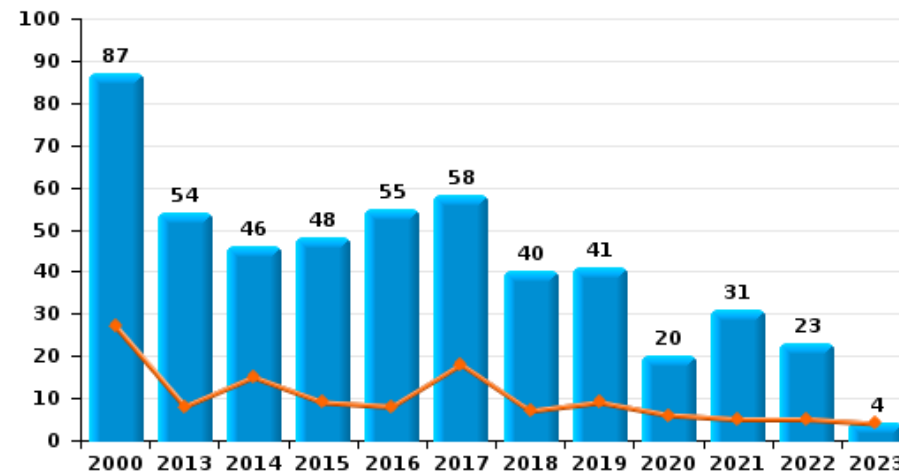
**Poperinge**

Année ■  
Trimestre 1 ■

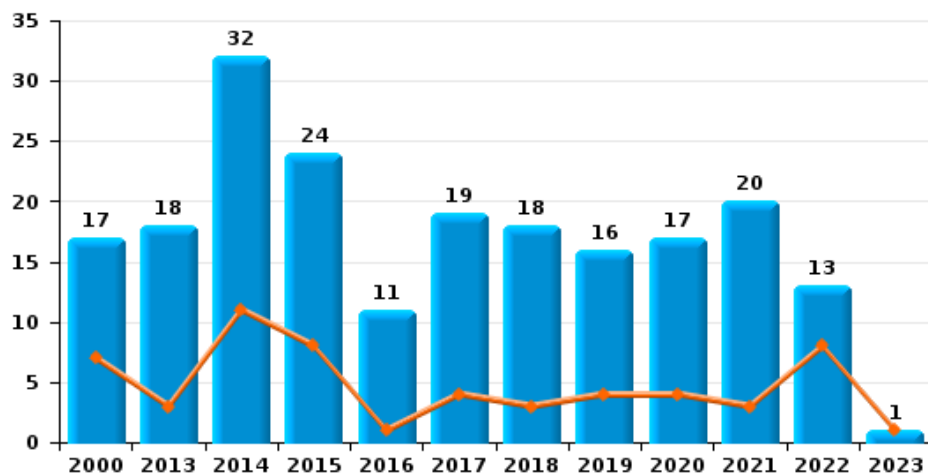
**Vol de vélomoteur**



**Vol de vélo**



**Vol dans ou sur un véhicule**

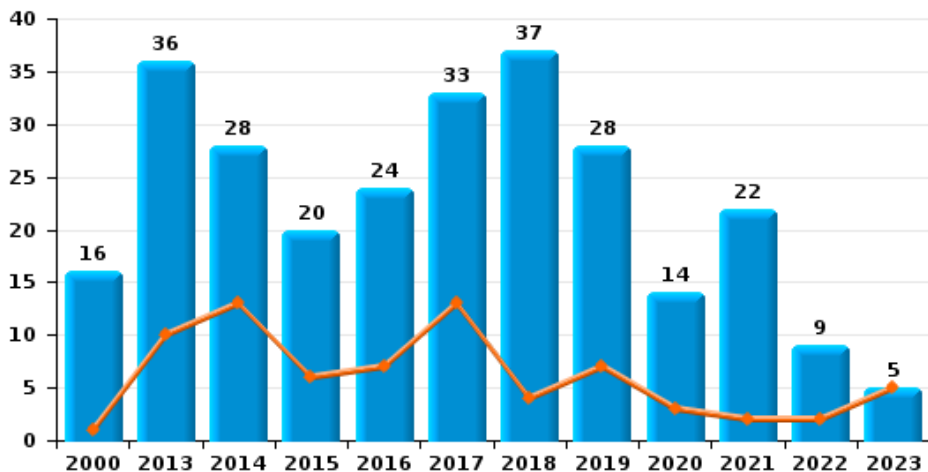




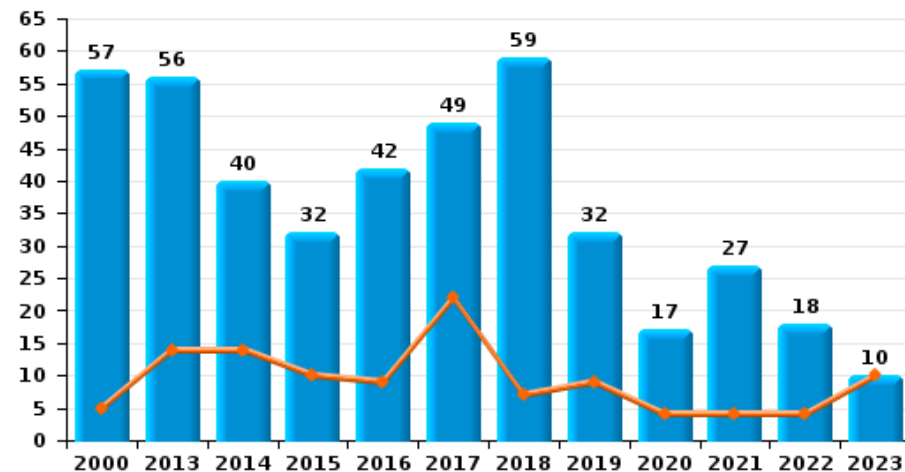
**Poperinge**



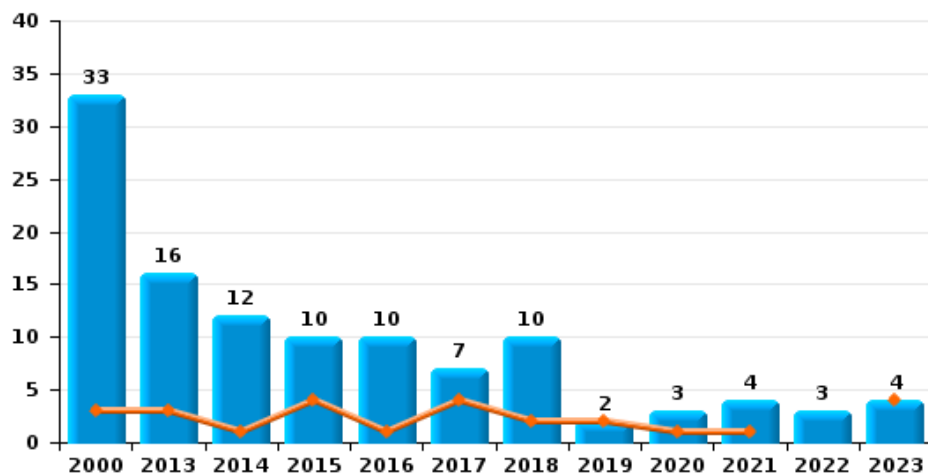
**Cambriolage dans habitation**



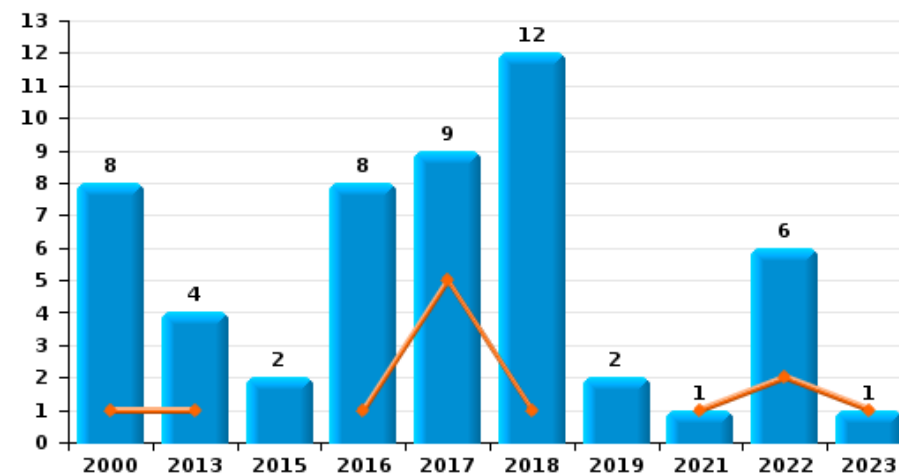
**Cambriolage dans bâtiment (total)**



**Cambriolage ds entreprise ou commerce**

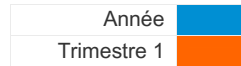


**Cambriolage ds service public ou bâtiment administratif**

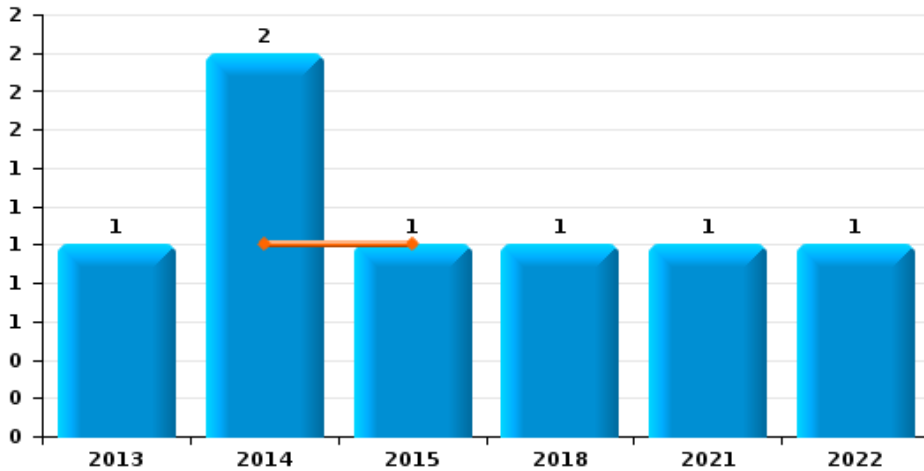




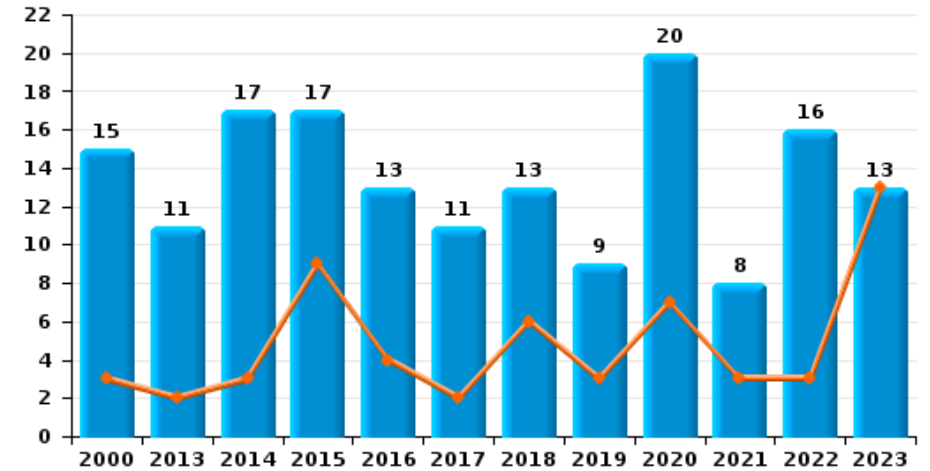
Poperinge



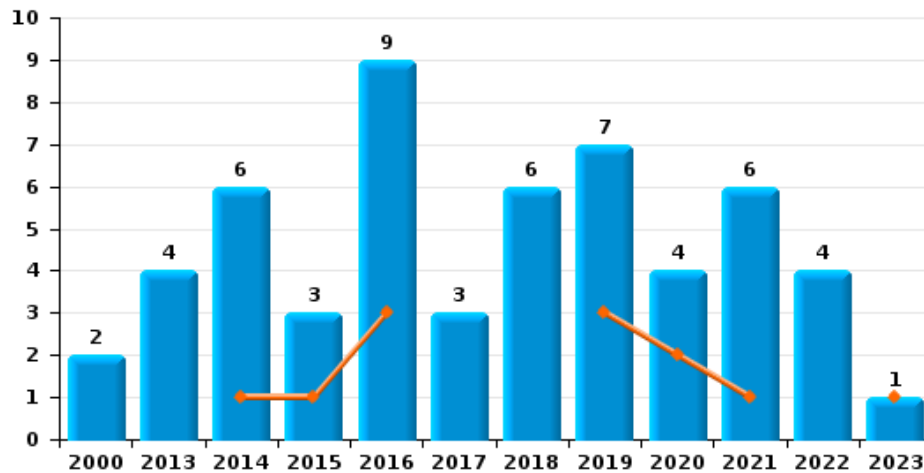
Vol à main armée



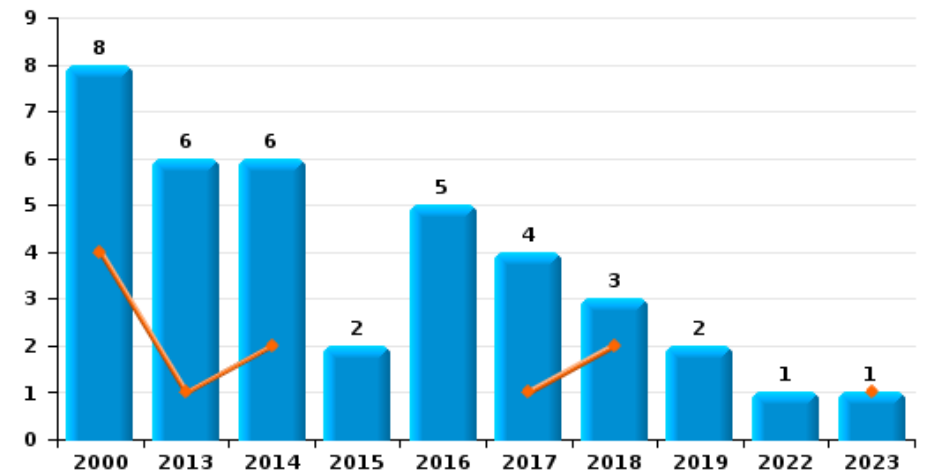
Vol à l'étalage



Vol avec violence sans arme



Vol à la tire

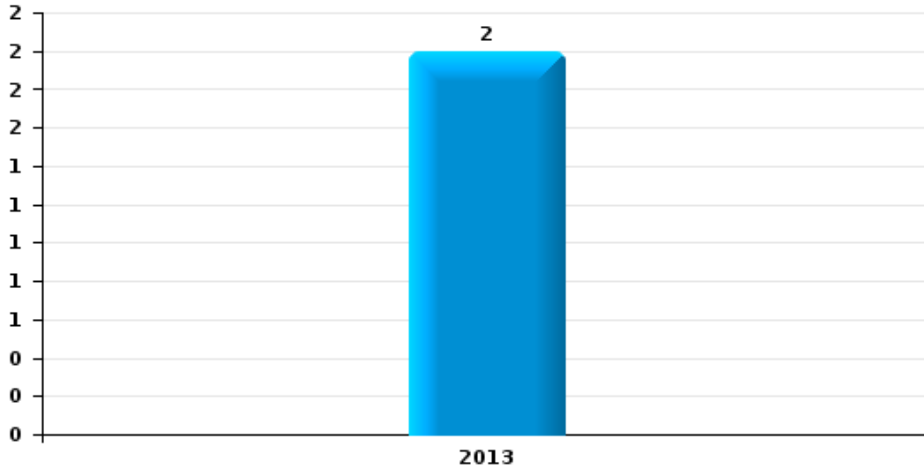




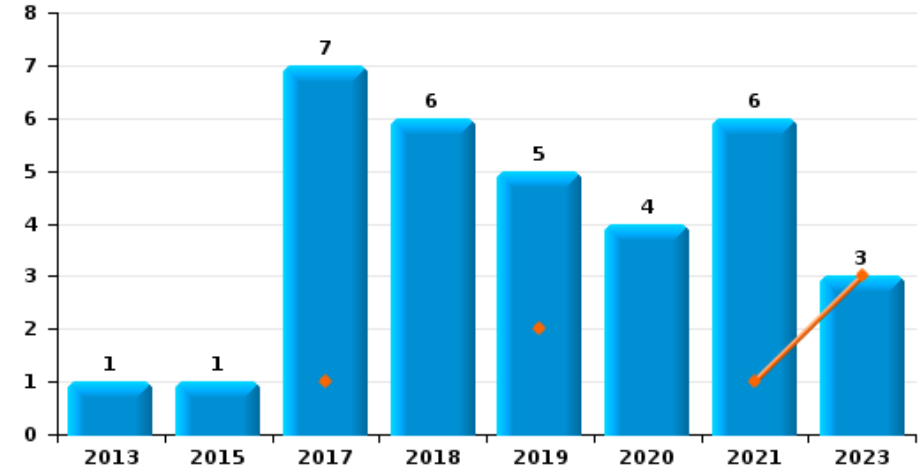
**Poperinge**

Année ■  
Trimestre 1 ■

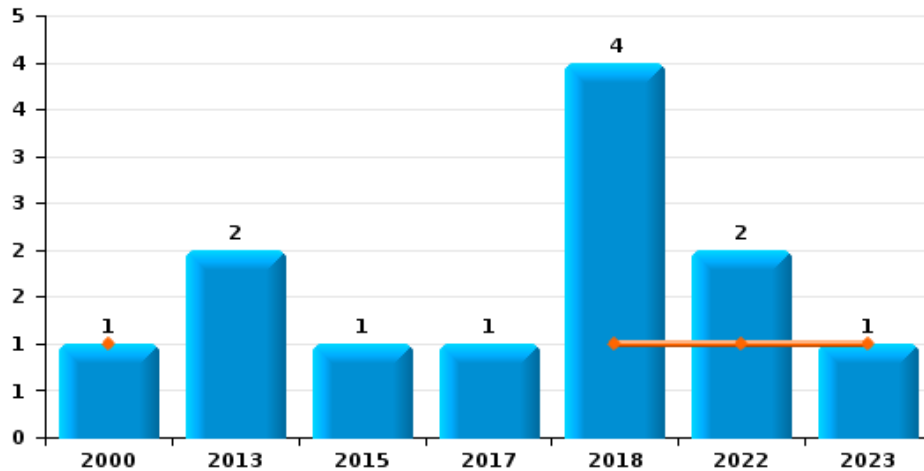
**Arrachage de sac à main**



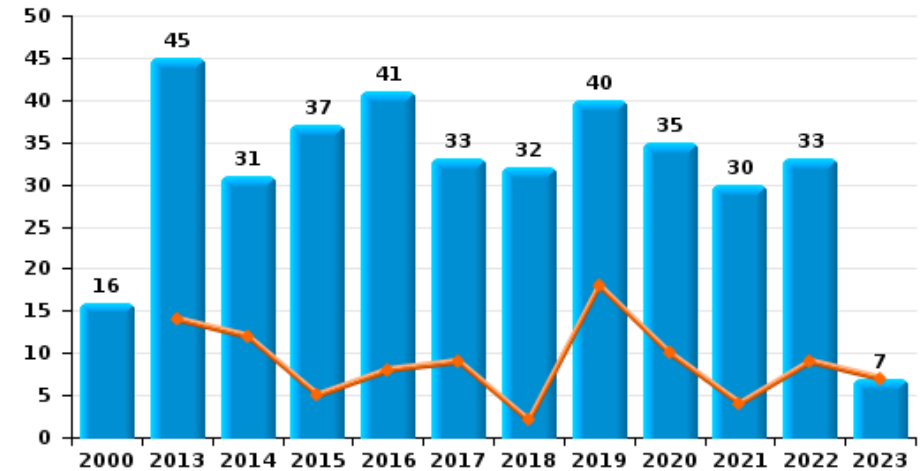
**Graffiti**



**Vol à l'arraché**



**Dégradation de voiture**





**Poperinge**

**FC Vol moyen de transport**

		2000	2013	2014	2015	2016	2017	2018	2019	2020	2021	2022	2023
<b>Vol de voiture</b>	Trim 1	4		1	3		2	1		1	2	1	
	Trim 2	7	1	1	1			1		2	1	1	
	Trim 3	5			1	2		5	1	1	2		
	Trim 4	1	1	2	1	2	1			1	1		
<b>Total</b>		<b>17</b>	<b>2</b>	<b>4</b>	<b>6</b>	<b>4</b>	<b>3</b>	<b>7</b>	<b>1</b>	<b>5</b>	<b>6</b>	<b>2</b>	
<b>Vol de moto</b>	Trim 3								1				
	Trim 4		1	1									
	<b>Total</b>		<b>1</b>	<b>1</b>					<b>1</b>				
<b>Vol de vélomoteur</b>	Trim 1	6							1		1	1	
	Trim 2	3					1	1					
	Trim 3	9		1	1		1					2	
	Trim 4	4				2						1	
<b>Total</b>		<b>22</b>		<b>1</b>	<b>1</b>	<b>2</b>	<b>2</b>	<b>1</b>	<b>1</b>		<b>1</b>	<b>4</b>	
<b>Vol de vélo</b>	Trim 1	27	8	15	9	8	18	7	9	6	5	5	4
	Trim 2	23	20	11	14	7	16	16	21	4	4	8	
	Trim 3	19	20	16	19	13	17	11	8	10	15	9	
	Trim 4	18	6	4	6	27	7	6	3		7	1	
<b>Total</b>		<b>87</b>	<b>54</b>	<b>46</b>	<b>48</b>	<b>55</b>	<b>58</b>	<b>40</b>	<b>41</b>	<b>20</b>	<b>31</b>	<b>23</b>	<b>4</b>



FC Cambriolage

		2000	2013	2014	2015	2016	2017	2018	2019	2020	2021	2022	2023
Cambriolage dans habitation	Trim 1	1	10	13	6	7	13	4	7	3	2	2	5
	Trim 2	2	13	7	3	2	5	18	8	2	4	2	
	Trim 3	5	1		4	7	7	8	8	4	6	3	
	Trim 4	8	12	8	7	8	8	7	5	5	10	2	
<b>Total</b>		<b>16</b>	<b>36</b>	<b>28</b>	<b>20</b>	<b>24</b>	<b>33</b>	<b>37</b>	<b>28</b>	<b>14</b>	<b>22</b>	<b>9</b>	<b>5</b>
Cambriolage ds entreprise ou commerce	Trim 1	3	3	1	4	1	4	2	2	1	1		4
	Trim 2	12	8	4	1	2		1		1	1	1	
	Trim 3	13	4	5	3	4	2	2				1	
	Trim 4	5	1	2	2	3	1	5		1	2	1	
<b>Total</b>		<b>33</b>	<b>16</b>	<b>12</b>	<b>10</b>	<b>10</b>	<b>7</b>	<b>10</b>	<b>2</b>	<b>3</b>	<b>4</b>	<b>3</b>	<b>4</b>
Cambriolage ds service public ou bâtiment administ	Trim 1	1	1			1	5	1			1	2	1
	Trim 2	1				1	4	8	1			2	
	Trim 3	5	3		1	1		3				2	
	Trim 4	1			1	5			1				
<b>Total</b>		<b>8</b>	<b>4</b>		<b>2</b>	<b>8</b>	<b>9</b>	<b>12</b>	<b>2</b>		<b>1</b>	<b>6</b>	<b>1</b>
Vol au bélier	Trim 3		1										
<b>Total</b>			<b>1</b>										
Cambriolage dans bâtiment (total)	Trim 1	5	14	14	10	9	22	7	9	4	4	4	10
	Trim 2	15	21	11	4	5	9	27	9	3	5	5	
	Trim 3	23	8	5	8	12	9	13	8	4	6	6	
	Trim 4	14	13	10	10	16	9	12	6	6	12	3	
<b>Total</b>		<b>57</b>	<b>56</b>	<b>40</b>	<b>32</b>	<b>42</b>	<b>49</b>	<b>59</b>	<b>32</b>	<b>17</b>	<b>27</b>	<b>18</b>	<b>10</b>



FC Vol autre

		2000	2013	2014	2015	2016	2017	2018	2019	2020	2021	2022	2023
Vol à main armée	Trim 1			1	1								
	Trim 2			1									
	Trim 3							1					
	Trim 4		1								1	1	
	<b>Total</b>		<b>1</b>	<b>2</b>	<b>1</b>				<b>1</b>			<b>1</b>	<b>1</b>
Vol avec violence sans arme	Trim 1			1	1	3			3	2	1		1
	Trim 2	1	2	2	1	3	1	3	2		1	1	
	Trim 3	1	1	2		1		2		1	2	2	
	Trim 4		1	1	1	2	2	1	2	1	2	1	
	<b>Total</b>	<b>2</b>	<b>4</b>	<b>6</b>	<b>3</b>	<b>9</b>	<b>3</b>	<b>6</b>	<b>7</b>	<b>4</b>	<b>6</b>	<b>4</b>	<b>1</b>
Vol dans ou sur un véhicule	Trim 1	7	3	11	8	1	4	3	4	4	3	8	1
	Trim 2	3	3	7	5	3	8	9	1	1	3	3	
	Trim 3	4	6	9	9	6	6	3	5	8	1	2	
	Trim 4	3	6	5	2	1	1	3	6	4	13		
	<b>Total</b>	<b>17</b>	<b>18</b>	<b>32</b>	<b>24</b>	<b>11</b>	<b>19</b>	<b>18</b>	<b>16</b>	<b>17</b>	<b>20</b>	<b>13</b>	<b>1</b>
Vol d'armes et explosifs	Trim 1												1
	Trim 2			1									
	Trim 3	1											
	Trim 4						1						
	<b>Total</b>	<b>1</b>		<b>1</b>			<b>1</b>						<b>1</b>
Arrachage de sac à main	Trim 2		2										
<b>Total</b>		<b>2</b>											
Vol à l'arraché	Trim 1	1						1				1	1
	Trim 2		2					2					
	Trim 3							1				1	
	Trim 4				1		1						
	<b>Total</b>	<b>1</b>	<b>2</b>		<b>1</b>		<b>1</b>	<b>4</b>				<b>2</b>	<b>1</b>



FC Vol autre

		2000	2013	2014	2015	2016	2017	2018	2019	2020	2021	2022	2023
Vol à la tire	Trim 1	4	1	2			1	2					1
	Trim 2	3	2		1		2						
	Trim 3		1	2		2	1	1	2				
	Trim 4	1	2	2	1	3						1	
	<b>Total</b>	<b>8</b>	<b>6</b>	<b>6</b>	<b>2</b>	<b>5</b>	<b>4</b>	<b>3</b>	<b>2</b>				<b>1</b>
Vol à l'étalage	Trim 1	3	2	3	9	4	2	6	3	7	3	3	13
	Trim 2	3	6	5	3	2	3	4	4	2	1	4	
	Trim 3	7	1	6	1	1	1	2		6	2	4	
	Trim 4	2	2	3	4	6	5	1	2	5	2	5	
	<b>Total</b>	<b>15</b>	<b>11</b>	<b>17</b>	<b>17</b>	<b>13</b>	<b>11</b>	<b>13</b>	<b>9</b>	<b>20</b>	<b>8</b>	<b>16</b>	<b>13</b>
Vol par ruse	Trim 1	1	1	1		3						1	
	Trim 2			3	1			1	1				
	Trim 3	2	2										
	Trim 4		1	2								2	
	<b>Total</b>	<b>3</b>	<b>4</b>	<b>6</b>	<b>1</b>	<b>3</b>		<b>1</b>	<b>1</b>			<b>3</b>	
Vol de métaux	Trim 1		2	2			2		1				
	Trim 2		2		1					1			
	Trim 3							3			2		
	Trim 4		1	1	1			2		1		1	
	<b>Total</b>		<b>5</b>	<b>3</b>	<b>2</b>		<b>2</b>	<b>5</b>	<b>1</b>	<b>2</b>	<b>2</b>	<b>1</b>	
Vol sur les chantiers	Trim 1	4			1							1	
	Trim 2		3	1	1						1		
	Trim 3			1	1	2	1	1		2	3	1	
	Trim 4	1	2	2	2			1	1	1	5		
	<b>Total</b>	<b>5</b>	<b>5</b>	<b>4</b>	<b>5</b>	<b>2</b>	<b>1</b>	<b>2</b>	<b>1</b>	<b>3</b>	<b>9</b>	<b>2</b>	
Home-invasion	Trim 3							1					
	<b>Total</b>							<b>1</b>					





FC Vol autre

		2000	2013	2014	2015	2016	2017	2018	2019	2020	2021	2022	2023
Vol d'animaux	Trim 1						1		2	1			
	Trim 2				1		1	1					
	Trim 3								1				
	Trim 4									3			
Total					1		2	1	3	4			
Vol de cargaison	Trim 2						1						
	Trim 3					1							
	Trim 4						1						
	Total					1	2						



Criminalité ICT

		2000	2013	2014	2015	2016	2017	2018	2019	2020	2021	2022	2023
Fraude de cartes de paiements	Trim 1								1				
	Trim 2			2			1		1			1	
	Trim 3						3		1				
	Trim 4				1							1	
	<b>Total</b>			<b>2</b>	<b>1</b>		<b>4</b>		<b>3</b>			<b>2</b>	
Phishing	Trim 1							1					1
	Trim 2					1				2			
	Trim 4									2		1	
	<b>Total</b>					<b>1</b>		<b>1</b>		<b>4</b>		<b>1</b>	<b>1</b>
Ransomware	Trim 2									1			
<b>Total</b>									<b>1</b>				
Skimming	Trim 4											1	
<b>Total</b>												<b>1</b>	



FC Autre

		2000	2013	2014	2015	2016	2017	2018	2019	2020	2021	2022	2023
Violence contre les métiers d'intérêt général	Trim 1	1								1			
	Trim 2		1			1	1			1		1	
	Trim 3					1	1	1			1	2	
	Trim 4	1						1					
<b>Total</b>		<b>2</b>	<b>1</b>			<b>2</b>	<b>2</b>	<b>2</b>		<b>2</b>	<b>1</b>	<b>3</b>	
Graffiti	Trim 1						1		2		1		3
	Trim 2			1		4	1	2	2	2	3		
	Trim 3					2	3	1	1				
	Trim 4		1					2		1	2		
<b>Total</b>			<b>1</b>	<b>1</b>		<b>7</b>	<b>6</b>	<b>5</b>	<b>4</b>	<b>4</b>	<b>6</b>		<b>3</b>
Dégradation de voiture	Trim 1		14	12	5	8	9	2	18	10	4	9	7
	Trim 2	1	13	7	10	8	12	13	8	10	7	8	
	Trim 3	7	11	7	14	12	6	10	7	7	11	8	
	Trim 4	8	7	5	8	13	6	7	7	8	8	8	
<b>Total</b>		<b>16</b>	<b>45</b>	<b>31</b>	<b>37</b>	<b>41</b>	<b>33</b>	<b>32</b>	<b>40</b>	<b>35</b>	<b>30</b>	<b>33</b>	<b>7</b>
Rixe au couteau	Trim 1							1	2				
	Trim 3		1										
<b>Total</b>			<b>1</b>						<b>1</b>	<b>2</b>			



PH Violence intrafamiliale (VIF)

		2000	2013	2014	2015	2016	2017	2018	2019	2020	2021	2022	2023
VIF: physique, dans le couple	Trim 1	2	8	4	5	7	4	13	9	9	7	5	5
	Trim 2	1	2	5	2	3	1	10	2	12	8	4	
	Trim 3		8	7	3	5	11	11	6	4	3	7	
	Trim 4	2	4	4	3	5	8	6	8	1	5	5	
	<b>Total</b>	<b>5</b>	<b>22</b>	<b>20</b>	<b>13</b>	<b>20</b>	<b>24</b>	<b>40</b>	<b>25</b>	<b>26</b>	<b>23</b>	<b>21</b>	<b>5</b>
VIF: physique, envers des descendants	Trim 1		1	1		1				2	2		1
	Trim 2		1		1	1	1	1		1			
	Trim 3		2	1	1			1	4	3			
	Trim 4			1	1		1			3			
	<b>Total</b>		<b>4</b>	<b>3</b>	<b>3</b>	<b>2</b>	<b>2</b>	<b>2</b>	<b>4</b>	<b>9</b>	<b>2</b>		<b>1</b>
VIF: physique, envers d'autres membres	Trim 1					2				2	3		
	Trim 2	3	3			1				2		3	
	Trim 3	1	2	3			1	2		1	2	3	
	Trim 4	3	2				1	1		4	2		
	<b>Total</b>	<b>7</b>	<b>7</b>	<b>3</b>		<b>3</b>	<b>2</b>	<b>3</b>		<b>9</b>	<b>7</b>	<b>6</b>	
VIF: sexuelle, dans le couple	Trim 1								1			1	
	Trim 2									1			
	<b>Total</b>								<b>1</b>	<b>1</b>		<b>1</b>	
VIF: sexuelle, envers des descendants	Trim 1			1						1			
	Trim 2			1		2							
	Trim 3		1										
	Trim 4					1					1		
	<b>Total</b>		<b>1</b>	<b>2</b>		<b>3</b>				<b>1</b>	<b>1</b>		
VIF: psychique, dans le couple	Trim 1	1	3	8	2	5	4	7	14	6	11	4	1
	Trim 2	1	6	12	10	1	5	13	14	6	4	6	
	Trim 3	8	3	6	4	1	6	9	6	14	4	12	
	Trim 4	1	6	5	8	7	18	7	5	13	3	4	
	<b>Total</b>	<b>11</b>	<b>18</b>	<b>31</b>	<b>24</b>	<b>14</b>	<b>33</b>	<b>36</b>	<b>39</b>	<b>39</b>	<b>22</b>	<b>26</b>	<b>1</b>



PH Violence intrafamiliale (VIF)

		2000	2013	2014	2015	2016	2017	2018	2019	2020	2021	2022	2023
VIF: psychique, envers des descendants	Trim 1							1		1			
	Trim 2			1				1			1		
	Trim 3			1						1			
	Trim 4									1			
<b>Total</b>				<b>2</b>				<b>2</b>		<b>3</b>	<b>1</b>		
VIF: psychique, envers d'autres membres	Trim 1						1						
	Trim 2								1	1		1	
	Trim 3						1	2				2	
	Trim 4		1						1				
<b>Total</b>			<b>1</b>				<b>2</b>	<b>2</b>	<b>2</b>	<b>1</b>		<b>3</b>	
VIF: économique, dans le couple	Trim 1				1					1		1	
	Trim 2			1		1			1	3	1		
	Trim 3		1	1	1			2		1			
	Trim 4											2	
<b>Total</b>			<b>1</b>	<b>2</b>	<b>2</b>		<b>1</b>	<b>2</b>	<b>1</b>	<b>5</b>	<b>1</b>	<b>3</b>	
VIF: économique, envers des descendants	Trim 2	1											
	Trim 3			1			1						
	Trim 4	1											
<b>Total</b>		<b>2</b>		<b>1</b>			<b>1</b>						
VIF: économique, envers d'autres membres	Trim 1	1	1	1	1	1	1	1	2		1	1	
	Trim 2	1	1				1			1		1	
	Trim 3	3	1	2						1		3	
	Trim 4	2	2		1		1			2		1	
<b>Total</b>		<b>7</b>	<b>5</b>	<b>4</b>	<b>2</b>	<b>1</b>	<b>3</b>	<b>1</b>	<b>2</b>	<b>4</b>	<b>1</b>	<b>6</b>	



PH Hormones et dopage

		2000	2013	2014	2015	2016	2017	2018	2019	2020	2021	2022	2023
Dopage humain	Trim 1			1									
	Trim 3											2	
	Trim 4			2									
	<b>Total</b>			<b>3</b>								<b>2</b>	
Engraissement illégal	Trim 1										1	1	
	<b>Total</b>										<b>1</b>	<b>1</b>	



PH Drogues

		2000	2013	2014	2015	2016	2017	2018	2019	2020	2021	2022	2023
Vente de cocaïne	Trim 1						1					1	
	Trim 3								1			1	
	Trim 4							1					
	<b>Total</b>						<b>1</b>	<b>1</b>	<b>1</b>			<b>2</b>	
Vente de drogues synthétiques	Trim 1		1				3				1	1	
	Trim 2						1					1	
	Trim 3						1		1				
	Trim 4			2	1	1		2					
<b>Total</b>		<b>1</b>	<b>2</b>	<b>1</b>	<b>1</b>	<b>5</b>	<b>2</b>	<b>1</b>			<b>1</b>	<b>2</b>	
Production de cannabis (culture)	Trim 1						1		1				
	Trim 2		1	2		1							
	Trim 3			1			1			1		1	
	Trim 4						1			1			
<b>Total</b>		<b>1</b>	<b>3</b>		<b>1</b>	<b>3</b>		<b>1</b>	<b>2</b>		<b>1</b>		
Vente-traffic d héroïne	Trim 1						1						
	Trim 2						1						
	Trim 4											1	
	<b>Total</b>						<b>2</b>					<b>1</b>	



PH Trafic d'armes

		2000	2013	2014	2015	2016	2017	2018	2019	2020	2021	2022	2023
Commerce et production d'arme à feu et mun.	Trim 1						1	1					
	Trim 2				1								
	Trim 3					2				1			
	Trim 4			1									
<b>Total</b>				<b>1</b>		<b>1</b>	<b>3</b>	<b>1</b>		<b>1</b>			
Commerce et production d'arme non à feu	Trim 2											1	
<b>Total</b>												<b>1</b>	





PH Traite des êtres humains

		2000	2013	2014	2015	2016	2017	2018	2019	2020	2021	2022	2023
TEH - exploitation économique	Trim 2		1									1	
	Trim 4										2		
Total			1								2	1	



PH Violence dans l'espace public

		2000	2013	2014	2015	2016	2017	2018	2019	2020	2021	2022	2023
Violence physique (transport public)	Trim 2				1								
	Trim 3			1			2					1	
	Trim 4		1									1	
	<b>Total</b>		<b>1</b>	<b>1</b>	<b>1</b>		<b>2</b>					<b>2</b>	
Violence physique (voie publique)	Trim 1	5	7	6	5	7	6	5	3	5	4	3	2
	Trim 2	6	6	7	8	3	8	5	3	4	7	3	
	Trim 3	5	8	5	2	8	3	9	3	4	7	4	
	Trim 4	4	4	4	6	6	3	8	2	6	6	4	
	<b>Total</b>	<b>20</b>	<b>25</b>	<b>22</b>	<b>21</b>	<b>24</b>	<b>20</b>	<b>27</b>	<b>11</b>	<b>19</b>	<b>24</b>	<b>14</b>	<b>2</b>
Violence physique (autre endroit public)	Trim 1								2				1
	Trim 2						1		1				
	Trim 3	1		1				2					
	Trim 4									1	1		
	<b>Total</b>	<b>1</b>		<b>1</b>			<b>1</b>	<b>2</b>	<b>3</b>	<b>1</b>	<b>1</b>		<b>1</b>
Violence physique (endroit accessible au public)	Trim 1	2	1	6	2	5	5	4		7	1	3	7
	Trim 2	4	2	1	4	4	4	4		2	1	2	
	Trim 3	8	1	5	2	3	7	2	3	2	4	3	
	Trim 4	5	4		4	2		1	4		1	8	
	<b>Total</b>	<b>19</b>	<b>8</b>	<b>12</b>	<b>12</b>	<b>14</b>	<b>16</b>	<b>11</b>	<b>7</b>	<b>11</b>	<b>7</b>	<b>16</b>	<b>7</b>
Violence sexuelle (transport public)	Trim 2		1										
<b>Total</b>		<b>1</b>											
Violence sexuelle (voie publique)	Trim 1	1		1						2			
	Trim 2	1	1	2	1	2		1				1	
	Trim 3		1	1		1				2	4		
	Trim 4					1		1		2			
	<b>Total</b>	<b>2</b>	<b>2</b>	<b>4</b>	<b>1</b>	<b>4</b>		<b>2</b>		<b>6</b>	<b>4</b>	<b>1</b>	



PH Violence dans l'espace public

		2000	2013	2014	2015	2016	2017	2018	2019	2020	2021	2022	2023
Violence sexuelle (autre endroit public)	Trim 2					1							
	Trim 3		1								1		
	<b>Total</b>		<b>1</b>			<b>1</b>					<b>1</b>		
Violence sexuelle (endroit accessible au public)	Trim 1	1			2			2		1			1
	Trim 2							1	2				
	Trim 3				1				1	1			
	Trim 4							2				2	
<b>Total</b>	<b>1</b>			<b>2</b>	<b>1</b>			<b>5</b>	<b>3</b>	<b>2</b>		<b>2</b>	<b>1</b>
Violence psychique (transport public)	Trim 1			1				1					
	Trim 2										1		
	Trim 3									1	2		
	Trim 4											1	
<b>Total</b>			<b>1</b>					<b>1</b>		<b>1</b>	<b>3</b>	<b>1</b>	
Violence psychique (voie publique)	Trim 1	2	9	4	4	3	9	3	3	2	3	3	6
	Trim 2	2	6	4	5	4	4	2	2	4	1	1	
	Trim 3	3	4	1	3	6	2	1	1	4	3	2	
	Trim 4	2	2	6	1	6	1	3	2	5		2	
<b>Total</b>	<b>9</b>	<b>21</b>	<b>15</b>	<b>13</b>	<b>19</b>	<b>16</b>	<b>9</b>	<b>8</b>	<b>15</b>	<b>7</b>	<b>8</b>	<b>6</b>	
Violence psychique (autre endroit public)	Trim 1						1						
	Trim 2					1				1			
	Trim 4			1			1			1			
<b>Total</b>			<b>1</b>		<b>1</b>	<b>2</b>			<b>2</b>				
Violence psychique (endroit accessible au public)	Trim 1	2	4	3	1	2	1	2	1	1			3
	Trim 2	2	1		1			1	1	2			
	Trim 3	1	3	3	1	1	1		1	1	2		
	Trim 4	2	2		1	3	5	2	4	1		1	
<b>Total</b>	<b>7</b>	<b>10</b>	<b>6</b>	<b>4</b>	<b>6</b>	<b>7</b>	<b>5</b>	<b>7</b>	<b>5</b>	<b>2</b>	<b>1</b>	<b>3</b>	



PH Violence dans l'espace public

		2000	2013	2014	2015	2016	2017	2018	2019	2020	2021	2022	2023
Vol à main armée (endroit accessible au public)	Trim 1			1	1								
	Trim 2			1									
	Trim 4		1									1	
	<b>Total</b>		<b>1</b>	<b>2</b>	<b>1</b>							<b>1</b>	
Vol avec violence sans arme (transport public)	Trim 2		1										
	Trim 3										1		
	<b>Total</b>		<b>1</b>								<b>1</b>		
Vol avec violence sans arme (voie publique)	Trim 1									1			
	Trim 2	1	1	2		2		2			1		
	Trim 3			1		1		1		1		1	
	Trim 4		1	1		1			1				
	<b>Total</b>	<b>1</b>	<b>2</b>	<b>4</b>		<b>4</b>		<b>3</b>	<b>1</b>	<b>2</b>	<b>1</b>	<b>1</b>	
Vol avec violence sans arme (autre endroit public)	Trim 2											1	
<b>Total</b>												<b>1</b>	
Vol avec violence sans arme (endr. acces. au pub.)	Trim 1				1				1	1			
	Trim 2				1		1		1				
	Trim 3	1	1	1									
	Trim 4									1			
	<b>Total</b>	<b>1</b>	<b>1</b>	<b>1</b>	<b>2</b>		<b>1</b>		<b>2</b>	<b>2</b>			



PH Autre

		2000	2013	2014	2015	2016	2017	2018	2019	2020	2021	2022	2023
Terrorisme, extrémisme et radicalisme	Trim 1												1
	<b>Total</b>												<b>1</b>
Cyberharcèlement	Trim 1	1	2	1	8	3	6		4	2	5	4	5
	Trim 2		3	3	1		5	1	8	4	3	3	
	Trim 3	1	3	2	1	3	6	2	5	2	3	4	
	Trim 4	1	3	2	1	7	4	3	3	3		2	
	<b>Total</b>	<b>3</b>	<b>11</b>	<b>8</b>	<b>11</b>	<b>13</b>	<b>21</b>	<b>6</b>	<b>20</b>	<b>11</b>	<b>11</b>	<b>13</b>	<b>5</b>
Fraude à l'identité	Trim 1			2			1	1	2	2		3	2
	Trim 2		2		1			3	1	1	2	1	
	Trim 3		2		2	2	2	1	2	4	1	6	
	Trim 4			1		1	3	3	1	1		4	
	<b>Total</b>		<b>4</b>	<b>3</b>	<b>3</b>	<b>3</b>	<b>6</b>	<b>8</b>	<b>6</b>	<b>8</b>	<b>3</b>	<b>14</b>	<b>2</b>



**Poperinge**

**2022**

**FC Vol moyen de transport**

	Jan	Fév	Mar	Avr	Mai	Juin	Juil	Août	Sep	Oct	Nov	Total
Vol de voiture		1			1							2
Vol de vélomoteur			1				1	1		1		4
Vol de vélo	1	1	3	1	1	6	4	2	3		1	23

**FC Cambriolage**

	Jan	Fév	Avr	Mai	Juin	Juil	Août	Nov	Déc	Total
Cambriolage dans habitation		2	1		1		3	1	1	9
Cambriolage ds entreprise ou commerce				1		1		1		3
Cambriolage ds service public ou bâtiment administ	1	1		1	1	1	1			6
Cambriolage dans bâtiment (total)	1	3	1	2	2	2	4	2	1	18

**FC Vol autre**

	Jan	Mar	Avr	Mai	Juin	Juil	Août	Sep	Oct	Nov	Déc	Total
Vol à main armée										1		1
Vol avec violence sans arme			1			1	1		1			4
Vol dans ou sur un véhicule		8		2	1	1	1					13
Vol à l'arraché	1						1					2
Vol à la tire									1			1
Vol à l'étalage	1	2	2	1	1	1	1	2		3	2	16
Vol par ruse		1								2		3
Vol de métaux											1	1
Vol sur les chantiers		1						1				2



### Criminalité ICT

	Mai	Oct	Déc	Total
Fraude de cartes de paiements	1		1	2
Phishing		1		1
Skimming			1	1

### FC Autre

	Jan	Fév	Mar	Avr	Mai	Juin	Juil	Août	Sep	Nov	Déc	Total
Violence contre les métiers d'intérêt général				1					2			3
Dégradation de voiture	2	2	5	5	2	1	3	4	1	2	6	33

### PH Violence intrafamiliale (VIF)

	Jan	Fév	Mar	Avr	Mai	Juin	Juil	Août	Sep	Oct	Nov	Déc	Total
VIF: physique, dans le couple	2	1	2	2	1	1	1	2	4	1	1	3	21
VIF: physique, envers d'autres membres				1	2		1	2					6
VIF: sexuelle, dans le couple			1										1
VIF: psychique, dans le couple	1	3		3	1	2	4	3	5	1	2	1	26
VIF: psychique, envers d'autres membres					1		1	1					3
VIF: économique, dans le couple		1								2			3
VIF: économique, envers d'autres membres		1				1	1	2			1		6

### PH Hormones et dopage

	Mar	Sep	Total
Dopage humain		2	2
Engraissement illégal	1		1



### PH Drogues

	Mar	Juin	Août	Sep	Oct	Total
Vente de cocaïne	1		1			2
Vente de drogues synthétiques	1	1				2
Production de cannabis (culture)				1		1
Vente-traffic d héroïne					1	1

### PH Trafic d'armes

	Mai	Total
Commerce et production d'arme non à feu	1	1

### PH Traite des êtres humains

	Juin	Total
TEH - exploitation économique	1	1

### PH Violence dans l'espace public

	Jan	Fév	Mar	Avr	Mai	Juin	Juil	Août	Sep	Oct	Nov	Déc	Total
Violence physique (transport public)									1		1		2
Violence physique (voie publique)	2		1		2	1	2	2		1	1	2	14
Violence physique (endroit accessible au public)	2		1		1	1	1	2		4	3	1	16
Violence sexuelle (voie publique)					1								1
Violence sexuelle (endroit accessible au public)										1	1		2
Violence psychique (transport public)											1		1
Violence psychique (voie publique)		1	2			1	1	1			1	1	8
Violence psychique (endroit accessible au public)											1		1
Vol à main armée (endroit accessible au public)											1		1
Vol avec violence sans arme (voie publique)								1					1
Vol avec violence sans arme (autre endroit public)				1									1





**PH Autre**

	Jan	Fév	Mar	Avr	Mai	Juin	Juil	Août	Sep	Oct	Déc	Total
Cyberharcèlement	1	2	1	1	1	1	3		1		2	13
Fraude à l'identité	2	1			1		1	1	4	2	2	14



2023

**FC Vol moyen de transport**

	Fév	Mar	Total
Vol de vélo	3	1	4

**FC Cambriolage**

	Jan	Fév	Mar	Total
Cambriolage dans habitation	1		4	5
Cambriolage ds entreprise ou commerce	1	2	1	4
Cambriolage ds service public ou bâtiment administ		1		1
Cambriolage dans bâtiment (total)	2	3	5	10

**FC Vol autre**

	Jan	Fév	Mar	Total
Vol avec violence sans arme			1	1
Vol dans ou sur un véhicule	1			1
Vol d'armes et explosifs	1			1
Vol à l'arraché		1		1
Vol à la tire		1		1
Vol à l'étalage	2	1	10	13

**Criminalité ICT**

	Jan	Total
Phishing	1	1

**FC Autre**

	Jan	Fév	Mar	Total
Graffiti	1	1	1	3
Dégradation de voiture	3	2	2	7



**PH Violence intrafamiliale (VIF)**

	Jan	Fév	Mar	Total
VIF: physique, dans le couple	2	2	1	5
VIF: physique, envers des descendants		1		1
VIF: psychique, dans le couple	1			1

**PH Violence dans l'espace public**

	Jan	Fév	Mar	Total
Violence physique (voie publique)		2		2
Violence physique (autre endroit public)	1			1
Violence physique (endroit accessible au public)		3	4	7
Violence sexuelle (endroit accessible au public)	1			1
Violence psychique (voie publique)	3	3		6
Violence psychique (endroit accessible au public)		1	2	3

**PH Autre**

	Jan	Fév	Mar	Total
Terrorisme, extrémisme et radicalisme			1	1
Cyberharcèlement	2	3		5
Fraude à l'identité	1	1		2

# ***STATISTIQUES POLICIERES DE CRIMINALITE***

---

***LIEU DE PERPETRATION: COMMUNE***

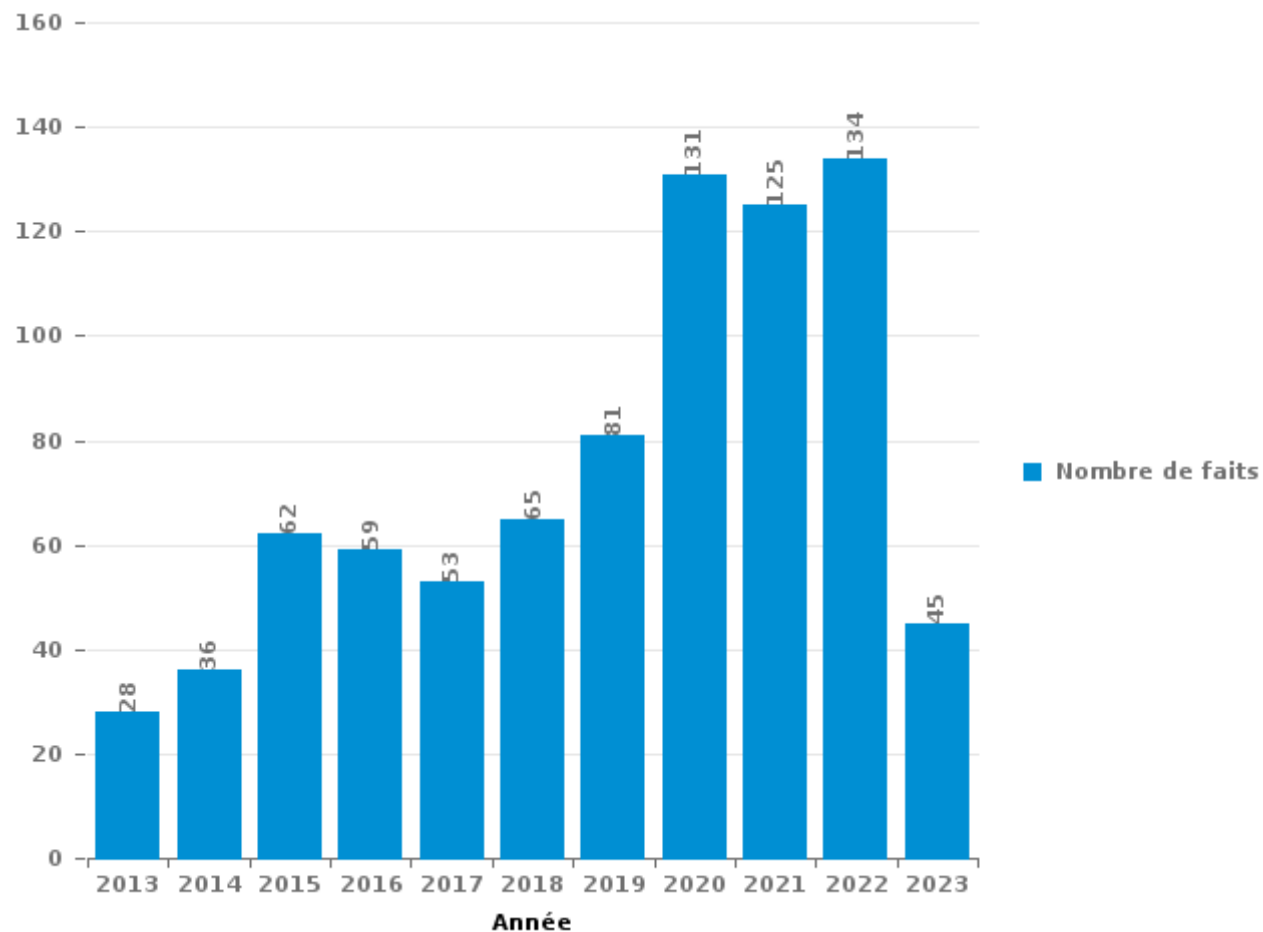
**Poperinge**

***PARTIE III : ICT***



## **Poperinge**

Nombre total de délits avec un élément ICT/online, depuis 2013





Criminalité ICT/online au sens strict

Infractions (exhaustif)

	2013	2014	2015	2016	2017	2018	2019	2020	2021	2022	2023
Code pénal social: Infr. contre foi publique en droit pénal social: Faux en informatique											1
Criminalité informatique: Faux en informatique:		1	2		2			4			
Criminalité informatique: Fraude informatique:	1	5	4	8	7	7	8	13	7	9	5
Criminalité informatique: Hacking:			1	5	3	1	4	6	1	3	1
Criminalité informatique: Sabotage:	1			2	3			1	1		
Infr. contre autres valeurs morales et sentiments: Violation de communication par particulier:						1					
<b>Total:</b>	<b>2</b>	<b>6</b>	<b>7</b>	<b>15</b>	<b>15</b>	<b>9</b>	<b>12</b>	<b>24</b>	<b>9</b>	<b>12</b>	<b>7</b>

Figures criminelles (à considérer spécifiquement – ne pas additionner avec d'autres éléments – risque de double comptage!)

	2014	2015	2016	2017	2018	2019	2020	2022	2023
Fraude de cartes de paiements	2	1		4		3		2	
Phishing			1		1		4	1	1
Ransomware							1		
Skimming								1	



## Criminalité ICT/online au sens large

Infractions (uniquement si code-fait existe)

	2013	2014	2015	2016	2017	2018	2019	2020	2021	2022	2023
Fraude: Escroquerie: Fraude par internet	13	23	44	30	17	48	48	102	102	104	34
Infr. contre autres valeurs morales et sentiments: Cyberlokkking (leurre de mineur par ICT):			1								
Infr. contre les moeurs: Grooming (contact par ICT avec mineur < 16 ans):			1	1	1		1				
Infr. contre les moeurs: Pornographie infantine: Accès pornographie infantine via technologie					1		1			1	
Infr. contre les moeurs: Voyeurisme: Diffusion enregistrement nudité ou intimité								1			
<b>Total:</b>	<b>13</b>	<b>23</b>	<b>46</b>	<b>31</b>	<b>19</b>	<b>48</b>	<b>50</b>	<b>103</b>	<b>102</b>	<b>105</b>	<b>34</b>

Figures criminelles (à considérer spécifiquement – ne pas additionner avec d'autres éléments – risque de double comptage!)

	2013	2014	2015	2016	2017	2018	2019	2020	2021	2022	2023
Cyberharcèlement	11	8	11	13	21	6	20	11	11	13	5

# ***STATISTIQUES POLICIERES DE CRIMINALITE***

---

***LIEU DE PERPETRATION: COMMUNE***

**Poperinge**

***PARTIE IV : DESTINATION LIEU***





Poperinge

Vol et extorsion

	2000	2013	2014	2015	2016	2017	2018	2019	2020	2021	2022	2023
Voie publique	100	50	62	44	40	37	44	29	34	30	16	5
Habitation: maison	23	36	45	17	29	35	41	24	16	30	12	8
Magasin	50	23	34	24	23	14	19	12	24	12	22	15
Horeca	35	7	9	9	5	6	7	4	2	2	5	4
Emplacement de vélo	10	4	7	8	15	16	11	6	3	5	7	
Parking	14	12	9	18	9	10	5	3	4	2	2	
Inconnue	11	6	5	5	7	10	12	10	4	9	5	1
Entreprise	10	8	12	7	5	11	3	3	9	5	4	2
Habitation: non précisée	7	8	10	4	12	7	9	7	3	6	2	1
Habitation: dépendances	5	5	7	9	15	6	3	4	5	7	5	1
Institution d'enseignement	13	6	5	10	6	9	7	3		5	4	2
Culture et loisirs	11	8	3	5	6	9	5	3	2		3	
Habitation: appartement	2	6	3	6	2	6	3	9	6	5	4	
Station de bus / métro et gare de chemin de fer	13	5	3	1	5	8	4	5	1	4	2	1
Habitation: allée	8	3	5	6	3	3	2	4	7	2	1	
Chantier	5	5	4	5	2	1	2	1	3	9	2	
Infrastructure sportive	10	4	4	3	3	2	4	3		3	2	
Autre	3	8	3	4	3	2	4	2			3	
Moyen de transport: camion		1	1	3	2	1	4	4	1	10	3	
Habitation: garage	3	3	3	2	2	4	1	2	1	5	3	
Cimetière	1	3	1	6	6	5	3	2	1			
Moyen de transport: voiture		1	4	2	3	7	1	2	1		3	
Service public	4	2		2	1	3	5		1	1	2	
Service	5	2	3	2	1		1			1	3	
Habitation: autre		7	1	3		1	2		1		1	1
Terrain	5	1			1	3			1	2	4	
Maison de repos		2	2	2	1	2	2		1	1	1	1
Moyen de transport: autre		1	2	3	1	2	1		2		1	
Edifice religieux / lieu du culte	2		1	3	1	4			1			
Station essence	2		2	2	1				1		2	
Banque / institution financière		2	2	1	1			1				
Moyen de transport: train / tram / métro	1	1				1	2	1				
Stade	2		1			1						
Aéroport	1	1		1								
Arrêt de bus / tram	2		1									
Bâtiment administratif						1					2	
Médecin / dentiste / pharmacien	1				1							
Eaux intérieures et maritimes									1			
Hôpital	1											
Moyen de transport: autobus / autocar						1						
<b>Total</b>	<b>360</b>	<b>231</b>	<b>254</b>	<b>217</b>	<b>212</b>	<b>228</b>	<b>207</b>	<b>144</b>	<b>136</b>	<b>156</b>	<b>126</b>	<b>42</b>

FPF/DGR/DR/BIPOL - Statistiques policières de criminalité (date de clôture: 22/09/2023)  
 Les données pour les années 2001 jusqu'à 2012 ne sont plus publiées mais restent disponibles sur demande auprès du service BIPOL.  
 Les données pour 2023 ne concernent que le 1er trimestre.



Poperinge

Dégradation de la propriété

	2000	2013	2014	2015	2016	2017	2018	2019	2020	2021	2022	2023
Voie publique	54	41	34	36	41	39	25	37	33	35	36	6
Habitation: résidence principale	29	26	34	13	24	22	22	21	16	27	30	5
Parking	19	12	5	9	6	6	6	5	6	6	3	1
Habitation: non précisée	2	10	5	6	6	3	6	4	2	3	9	
Entreprise	5	3	5	3	5	4	5	1	3	3	5	
Habitation: jardin	7	9	4	4	1	2	2	3	2		4	1
Habitation: allée	6	5	4	1	2	3	2	6	3	2	3	
Horeca	5	2	2	4	1	6	5	2	1	1	5	
Habitation: dépendances	5	4	1	4	4	2	1	3	2	2	2	
Inconnue		1	1	3	2	1	8	3		2	3	1
Autre	2	4		5		1	2		2	2	4	
Terrain	5	1	5	2	3		2			1	3	
Institution d'enseignement	2	2	1	1	2	3		2	2	4	1	
Culture et loisirs	2	5		3	1	2	2			1	1	1
Magasin	6	1			2	1	1		1	3	1	
Habitation: garage	1	1			1		1		3	5	1	
Cimetière	3		1	4				1			1	
Habitation: résidence secondaire			1		1	1	1	1		1	2	
Edifice religieux / lieu du culte	2		1	1	1	1	1					
Bâtiment administratif	2				2		1				1	
Service public						1	1	1	1			2
Station de bus / métro et gare de chemin de fer		1	1					1	1	1	1	
Banque / institution financière			1				1	1	1	1		
Chantier			1		1	1	1		1			
Emplacement de vélo				1	2		1			1		
Service		2	2						1			
Stade			1	2								
Station essence	3											
Arrêt de bus / tram			1	1								
Infrastructure sportive		1				1						
Moyen de transport: autre					2							
Moyen de transport: voiture							2					
Médecin / dentiste / pharmacien	1											
Moyen de transport: train / tram / métro		1										
<b>Total</b>	<b>161</b>	<b>132</b>	<b>111</b>	<b>103</b>	<b>110</b>	<b>100</b>	<b>99</b>	<b>92</b>	<b>81</b>	<b>101</b>	<b>116</b>	<b>17</b>

FPF/DGR/DRI/BIPOL - Statistiques policières de criminalité (date de clôture: 22/09/2023)  
 Les données pour les années 2001 jusqu'à 2012 ne sont plus publiées mais restent disponibles sur demande auprès du service BIPOL.  
 Les données pour 2023 ne concernent que le 1er trimestre.



Poperinge

Infractions contre l'intégrité physique

	2000	2013	2014	2015	2016	2017	2018	2019	2020	2021	2022	2023
Habitation	23	44	36	27	34	33	49	35	44	37	36	10
Voie publique	19	30	26	24	27	30	32	17	21	27	19	4
Horeca	14	6	3	6	4	5	3	3	7	2	9	1
Inconnue	2	1	1	3	6	5	6	6	4	7	2	1
Institution d'enseignement	4	2		2	3	4	3	4	4	6	6	3
Culture et loisirs	3	2	4	3	1	2	3	1	2	2	6	6
Parking	2		2	1	2	3	2		1		2	
Entreprise	2	1		1	4	2		1	1		1	
Service public			1	4			2		3	1		
Habitation: jardin			1	1	1	1	2	1	2	1		
Habitation: allée	1	2		2		1		1			2	
Magasin			2		2	1	1	1		1		
Autre		1	1	2	1							1
Terrain	1		1		2					1	1	
Infrastructure sportive			1			2	1				1	
Station de bus / métro et gare de chemin de fer			1			2					1	
Stade		1		1		1						
Bâtiment administratif						1		1				
Aéroport		1										
Hôpital										1		
Maison de repos		1										
Moyen de transport: autobus / autocar											1	
Moyen de transport: autre								1				
Moyen de transport: train / tram / métro				1								
Service							1					
Station essence									1			
<b>Total</b>	<b>71</b>	<b>92</b>	<b>80</b>	<b>78</b>	<b>87</b>	<b>93</b>	<b>105</b>	<b>72</b>	<b>90</b>	<b>86</b>	<b>87</b>	<b>26</b>



# ***STATISTIQUES POLICIERES DE CRIMINALITE***

---

***LIEU DE PERPETRATION: COMMUNE***

**Poperinge**

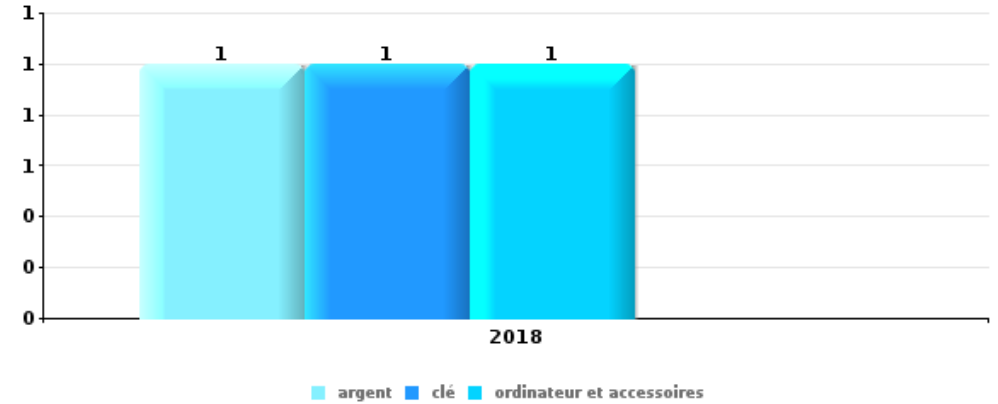
***PARTIE V : OBJETS ET MOYENS DE TRANSPORT***



**Poperinge**

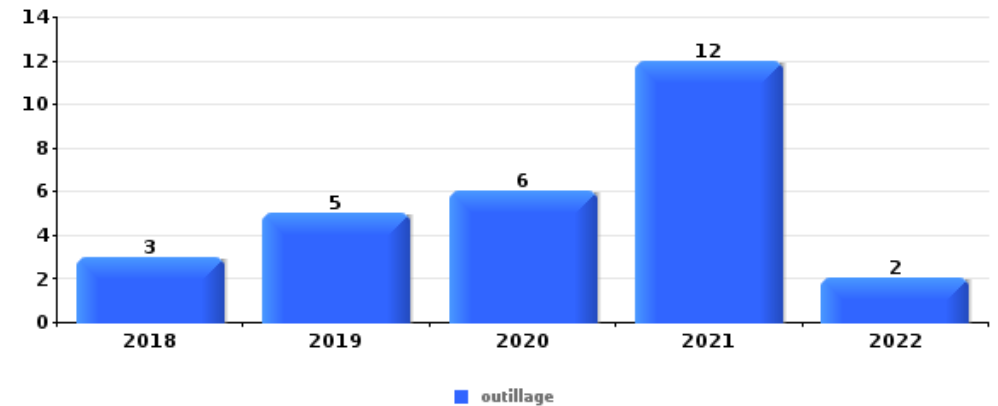
**Vol à main armée**

Top 5 Objets volés (sbd nombre de faits)		2018	2019	2020	2021	2022	2023
1	argent	1					
1	clé	1					
1	ordinateur et accessoires	1					



**Vol dans ou sur un véhicule**

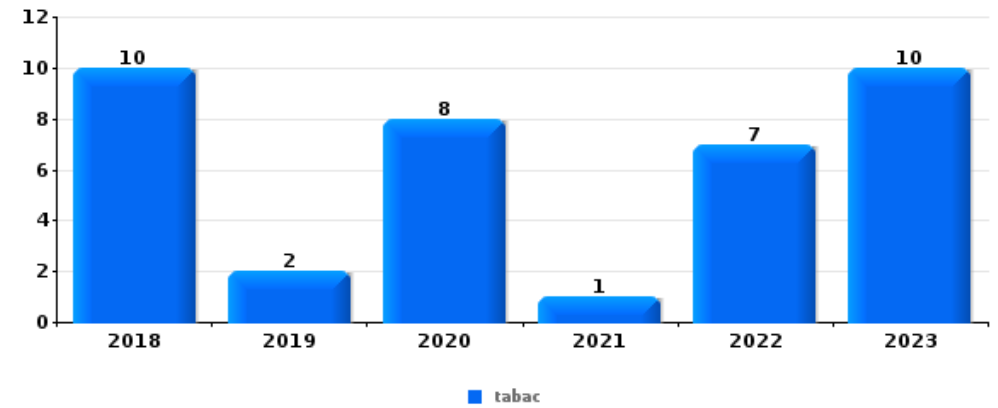
Top 5 Objets volés (sbd nombre de faits)		2018	2019	2020	2021	2022	2023
1	outillage	3	5	6	12	2	
2	argent	2	2	1			
2	document véhicule	2		3			
2	matériaux de construction / de chantier		2	1	1	1	
2	plaque d'immatriculation	1		1		3	





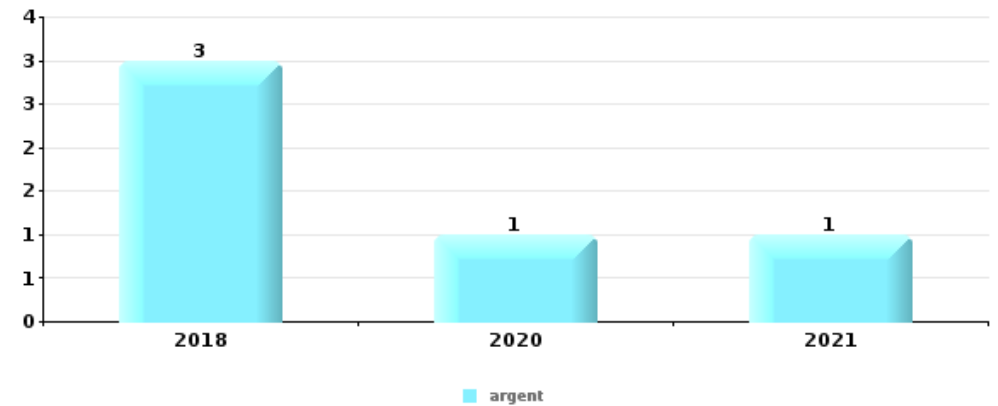
Vol à l'étalage

Top 5 Objets volés (sbd nombre de faits)		2018	2019	2020	2021	2022	2023
1	tabac	10	2	8	1	7	10
2	alimentation	5	3	9	3	4	8
3	vêtement	1	1	2	2	2	1
4	parfum / produit de beauté		1	1	1		1
5	multimédia	2		1			
5	outillage	1		1	1		



Cambrilage ds entreprise ou commerce

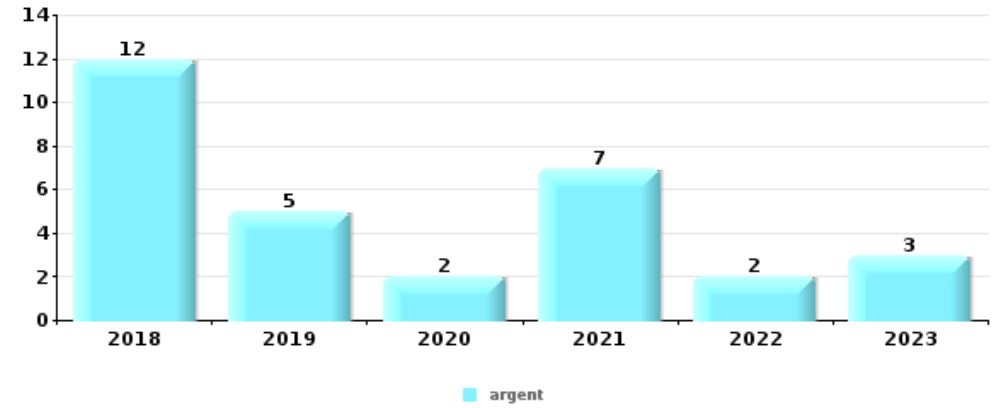
Top 5 Objets volés (sbd nombre de faits)		2018	2019	2020	2021	2022	2023
1	argent	3		1	1		
2	portefeuille	2					1
3	carte bancaire / carte de crédit	2					
3	carte d'identité / passeport	2					
3	clé	1		1			
3	permis de conduire	2					
3	vêtement	1					1





**Cambrassage dans habitation**

Top 5 Objets volés (sbd nombre de faits)		2018	2019	2020	2021	2022	2023
1	argent	12	5	2	7	2	3
2	bijouterie / montre	10	9	2	3	2	2
3	ordinateur et accessoires	6	2	1	2		1
4	clé	6	1		2		
5	GSM et accessoires	6			1		
5	multimédia	3	3			1	
5	vêtement	2	2	1	1		1



*Remarque: en ce qui concerne les objets, aucun total n'est reproduit étant donné que plusieurs objets peuvent avoir été volés lors d'un même fait.*

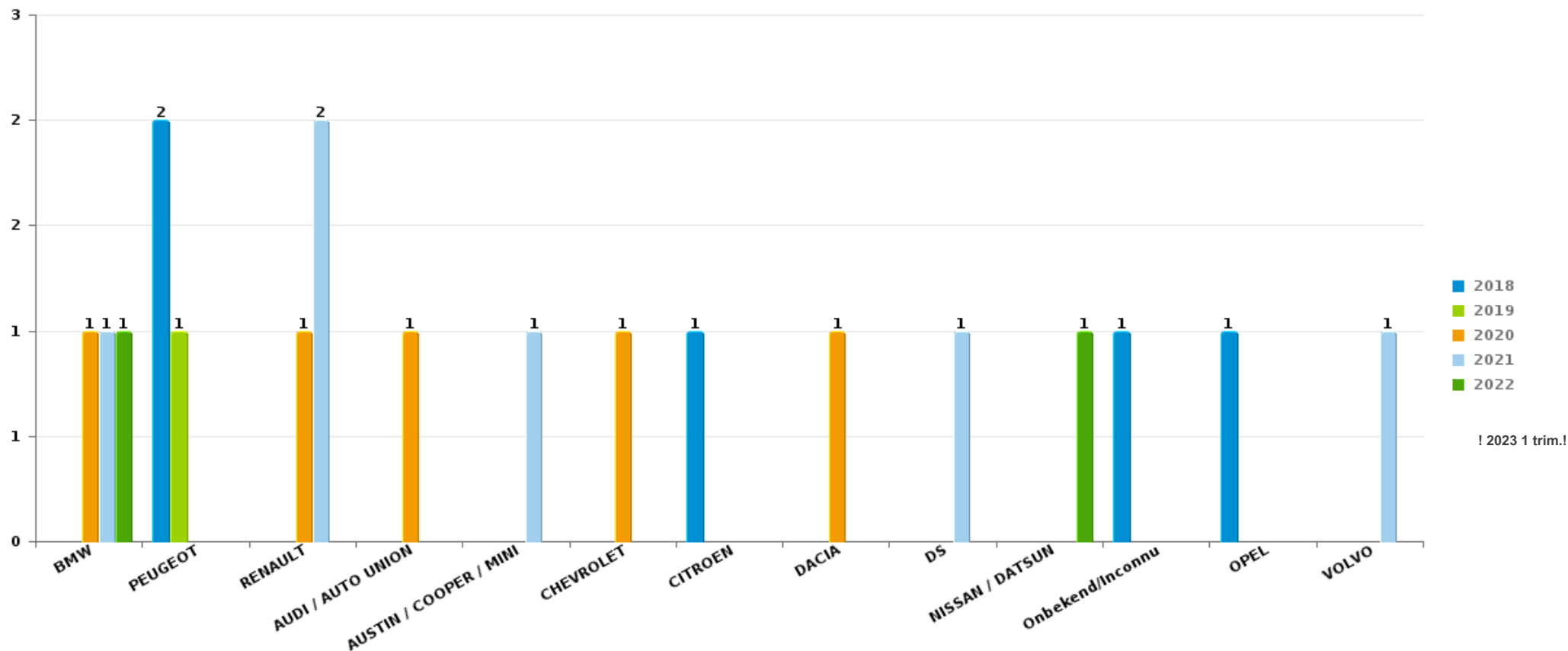




Poperinge

Vol de voiture

Nombre de voitures volées par marque (Top 5)



! 2023 1 trim.!

# ***STATISTIQUES POLICIERES DE CRIMINALITE***

---

***LIEU DE PERPETRATION: COMMUNE***

**Poperinge**

***PARTIE VI : SUSPECTS***



## Partie 1: Niveau FAITS (comptage du nombre de faits pour lesquels un certain type de suspect est impliqué)

### 1.1. Nombre d'infractions selon le sexe des suspects identifiés (par catégorie principale)

Étant donné que, tant un suspect identifié masculin qu'un suspect identifié féminin peuvent être impliqués lors d'un même fait, il est possible que la somme des colonnes «Hommes» et «Femmes» soit supérieure à la valeur de la colonne «Total...» (voir également la note méthodologique)

#### Poperinge

2023

Catégorie principale / Sexe	Nombre total de faits avec au moins 1 suspect	Hommes	%	Femmes	%
Vol et extorsion	20	9	45,0%	11	55,0%
Registre de population	17	11	64,7%	7	41,2%
Infr. contre l'intégrité physique	16	15	93,8%	3	18,8%
Drogues	15	14	93,3%	1	6,7%
Infr. contre autres valeurs morales et sentiments	5	3	60,0%	2	40,0%
Armes et explosifs	4	4	100,0%		
Dégradation de la propriété	4	4	100,0%		
Environnement	3	2	66,7%	2	66,7%
Fraude	3	3	100,0%		
Infr. contre la sécurité publique	3	2	66,7%	2	66,7%
Ivresse et alcool	3	3	100,0%	1	33,3%
Infr. contre la foi publique	2	2	100,0%		
Législation sur les étrangers	2	2	100,0%		
Protection de la personne	2	1	50,0%	1	50,0%
Santé publique	2	2	100,0%		
Sécurité privée	2	2	100,0%		

## CRIMINALITE ENREGISTREE: SUSPECTS



Catégorie principale / Sexe	Nombre total de faits avec au moins 1 suspect	Hommes	%	Femmes	%
Criminalité informatique	1	1	100,0%		
Infr. contre l'autorité publique	1	1	100,0%		
Protection de la jeunesse	1	1	100,0%		
<b>Total</b>	<b>106</b>	<b>82</b>	<b>77,4%</b>	<b>30</b>	<b>28,3%</b>



## 1.2. Nombre d'infractions selon le sexe des suspects identifiés (par figure criminelle)

Étant donné que, tant un suspect identifié masculin qu'un suspect identifié féminin peuvent être impliqués lors d'un même fait, il est possible que la somme des colonnes «Hommes» et «Femmes» soit supérieure à la valeur de la colonne «Total...» (voir également la note méthodologique)

### Poperinge

2023

#### FC Vol moyen de transport

Figure criminelle / Sexe	Nombre total de faits avec au moins 1 suspect identifié	Hommes	%
<b>Vol de vélo</b>	2	1	50,0%
<b>Total</b>	PA	PA	PA

#### FC Cambriolage

Figure criminelle / Sexe	Nombre total de faits avec au moins 1 suspect identifié	Hommes	%
<b>Cambriolage dans habitation</b>	2	1	50,0%
<b>Cambriolage ds entreprise ou commerce</b>	3	3	100,0%
<b>Cambriolage dans bâtiment (total)</b>	5	4	80,0%
<b>Total</b>	PA	PA	PA

## CRIMINALITE ENREGISTREE: SUSPECTS



### FC Vol autre

Figure criminelle / Sexe	Nombre total de faits avec au moins 1 suspect identifié	Hommes	%	Femmes	%
Vol avec violence sans arme	1	1	100,0%		
Vol d'armes et explosifs	1	1	100,0%		
Vol à la tire	1	1	100,0%		
Vol à l'étalage	12	2	16,7%	10	83,3%
<b>Total</b>	<b>PA</b>	<b>PA</b>	<b>PA</b>	<b>PA</b>	<b>PA</b>

### FC Autre

Figure criminelle / Sexe	Nombre total de faits avec au moins 1 suspect identifié	Hommes	%
Dégradation de voiture	1	1	100,0%
<b>Total</b>	<b>PA</b>	<b>PA</b>	<b>PA</b>

### PH Violence intrafamiliale (VIF)

Figure criminelle / Sexe	Nombre total de faits avec au moins 1 suspect identifié	Hommes	%	Femmes	%
VIF: physique, dans le couple	5	5	100,0%	1	20,0%
VIF: physique, envers des descendants	1	1	100,0%		
<b>Total</b>	<b>PA</b>	<b>PA</b>	<b>PA</b>	<b>PA</b>	<b>PA</b>

## CRIMINALITE ENREGISTREE: SUSPECTS



### PH Violence dans l'espace public

Figure criminelle / Sexe	Nombre total de faits avec au moins 1 suspect identifié	Hommes	%	Femmes	%
Violence physique (voie publique)	1	1	100,0%		
Violence physique (autre endroit public)	1	1	100,0%		
Violence physique (endroit accessible au public)	6	5	83,3%	2	33,3%
Violence psychique (voie publique)	1	1	100,0%		
<b>Total</b>	<b>PA</b>	<b>PA</b>	<b>PA</b>	<b>PA</b>	<b>PA</b>

### PH Autre

Figure criminelle / Sexe	Nombre total de faits avec au moins 1 suspect identifié	Hommes	%
Cyberharcèlement	1	1	100,0%
<b>Total</b>	<b>PA</b>	<b>PA</b>	<b>PA</b>



### 1.3. Nombre d'infractions selon l'âge des suspects identifiés (par catégorie principale)

Étant donné que, tant un suspect identifié mineur qu'un suspect identifié majeur peuvent être impliqués lors d'un même fait, il est possible que la somme des colonnes «Mineur» et «Majeur» soit supérieure à la valeur de la colonne «Total...» (voir également la note méthodologique)

#### Poperinge

2023

Catégorie principale / Âge	Nombre total de faits avec au moins 1 suspect identifié	Mineur	%	Majeur	%
Vol et extorsion	20	2	10,0%	18	90,0%
Registre de population	17			17	100,0%
Infr. contre l'intégrité physique	16	5	31,3%	13	81,3%
Drogues	15	9	60,0%	6	40,0%
Infr. contre autres valeurs morales et sentiments	5			5	100,0%
Armes et explosifs	4			4	100,0%
Dégradation de la propriété	4			4	100,0%
Environnement	3			3	100,0%
Fraude	3			3	100,0%
Infr. contre la sécurité publique	3			3	100,0%
Ivresse et alcool	3			3	100,0%
Infr. contre la foi publique	2	2	100,0%		
Législation sur les étrangers	2			2	100,0%
Protection de la personne	2			2	100,0%
Santé publique	2			2	100,0%
Sécurité privée	2			2	100,0%
Criminalité informatique	1			1	100,0%
Infr. contre l'autorité publique	1			1	100,0%
Protection de la jeunesse	1	1	100,0%		
<b>Total</b>	<b>106</b>	<b>19</b>	<b>17,9%</b>	<b>89</b>	<b>84,0%</b>





## 1.4. Nombre d'infractions selon l'âge des suspects identifiés (par figure criminelle)

Étant donné que, tant un suspect identifié mineur qu'un suspect identifié majeur peuvent être impliqués lors d'un même fait, il est possible que la somme des colonnes «Mineur» et «Majeur» soit supérieure à la valeur de la colonne «Total...» (voir également la note méthodologique)

### Poperinge

**2023**

#### FC Vol moyen de transport

Figure criminelle / Âge	Nombre total de faits avec au moins 1 suspect identifié	Mineur	%	Majeur	%
<b>Vol de vélo</b>	2	1	50,0%	1	50,0%
<b>Total</b>	PA	PA	PA	PA	PA

#### FC Cambriolage

Figure criminelle / Âge	Nombre total de faits avec au moins 1 suspect identifié	Majeur	%
<b>Cambriolage dans habitation</b>	2	2	100,0%
<b>Cambriolage ds entreprise ou commerce</b>	3	3	100,0%
<b>Cambriolage dans bâtiment (total)</b>	5	5	100,0%
<b>Total</b>	PA	PA	PA

#### FC Vol autre

Figure criminelle / Âge	Nombre total de faits avec au moins 1 suspect identifié	Majeur	%
<b>Vol avec violence sans arme</b>	1	1	100,0%
<b>Vol d'armes et explosifs</b>	1	1	100,0%
<b>Vol à la tire</b>	1	1	100,0%
<b>Vol à l'étalage</b>	12	12	100,0%
<b>Total</b>	PA	PA	PA

## CRIMINALITE ENREGISTREE: SUSPECTS



### FC Autre

Figure criminelle / Âge	Nombre total de faits avec au moins 1 suspect identifié	Majeur	%
Dégradation de voiture	1	1	100,0%
<b>Total</b>	<b>PA</b>	<b>PA</b>	<b>PA</b>

### PH Violence intrafamiliale (VIF)

Figure criminelle / Âge	Nombre total de faits avec au moins 1 suspect identifié	Majeur	%
VIF: physique, dans le couple	5	5	100,0%
VIF: physique, envers des descendants	1	1	100,0%
<b>Total</b>	<b>PA</b>	<b>PA</b>	<b>PA</b>

### PH Violence dans l'espace public

Figure criminelle / Âge	Nombre total de faits avec au moins 1 suspect identifié	Mineur	%	Majeur	%
Violence physique (voie publique)	1			1	100,0%
Violence physique (autre endroit public)	1			1	100,0%
Violence physique (endroit accessible au public)	6	4	66,7%	4	66,7%
Violence psychique (voie publique)	1			1	100,0%
<b>Total</b>	<b>PA</b>	<b>PA</b>	<b>PA</b>	<b>PA</b>	<b>PA</b>

### PH Autre

Figure criminelle / Âge	Nombre total de faits avec au moins 1 suspect identifié	Majeur	%
Cyberharcèlement	1	1	100,0%
<b>Total</b>	<b>PA</b>	<b>PA</b>	<b>PA</b>



## Partie 2: Niveau SUSPECTS-FAIT (comptage du nombre de combinaisons suspect-fait)

### 2.1. Nombre de suspects-fait selon le sexe des suspects identifiés (TOP 5 des catégories principales)

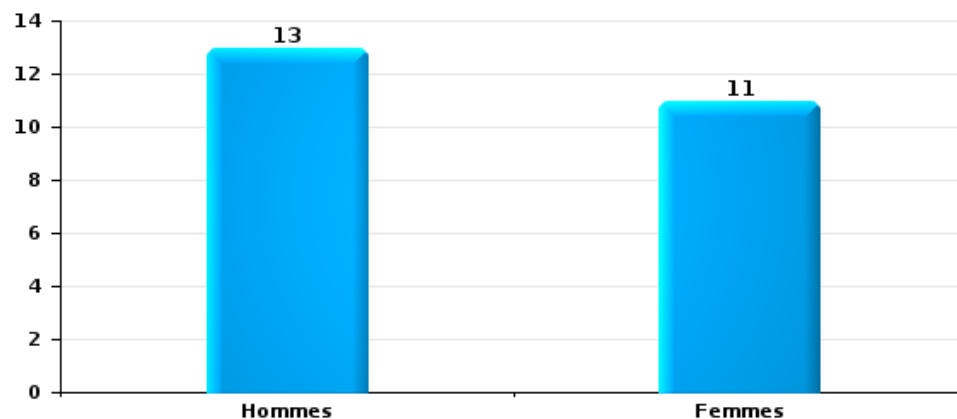
Lorsqu'un même suspect a commis plusieurs faits durant la période considérée, il est aussi comptabilisé plusieurs fois (voir également la note méthodologique)

#### Poperinge

2023

#### Vol et extorsion

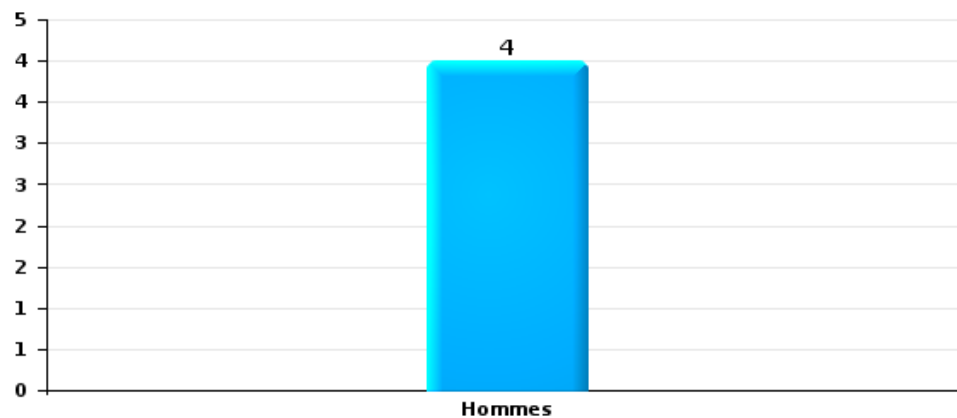
Nombre de suspects-fait selon le sexe





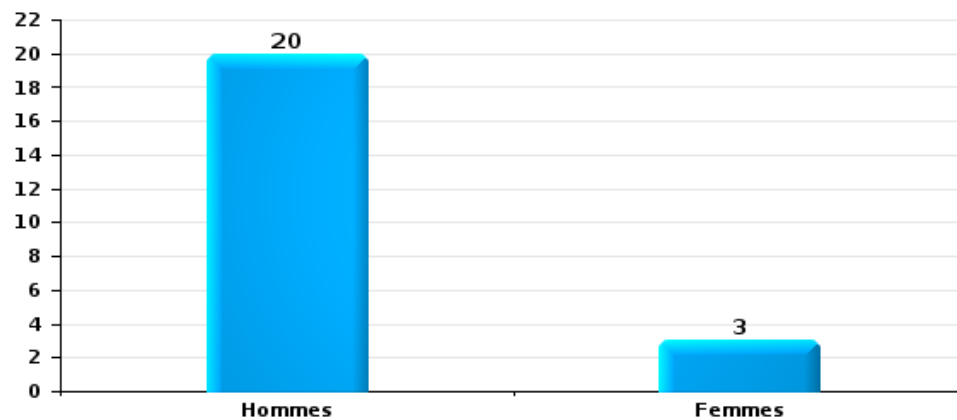
Dégradation de la propriété

Nombre de suspects-fait selon le sexe



Infr. contre l'intégrité physique

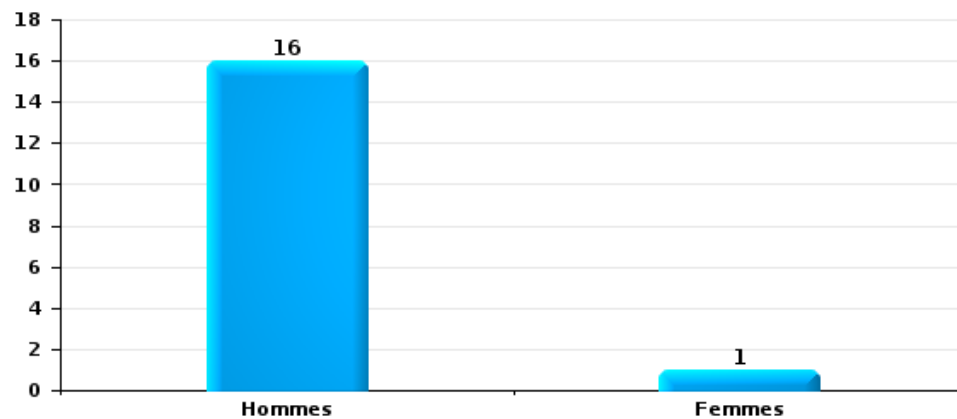
Nombre de suspects-fait selon le sexe





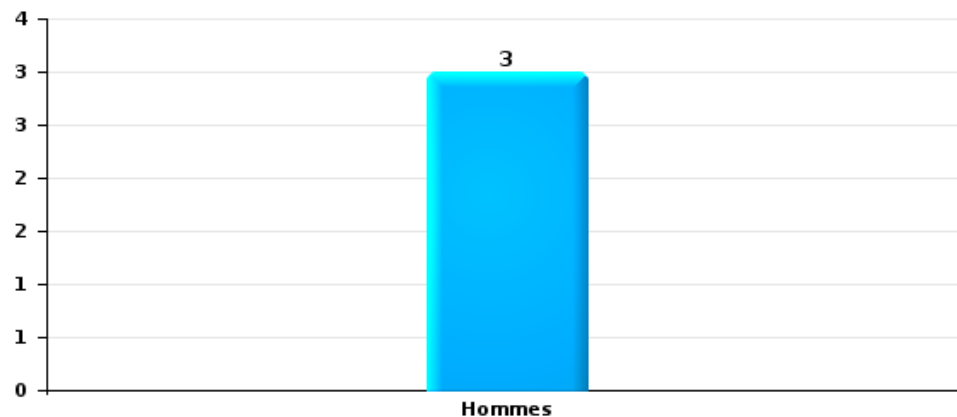
Drogues

Nombre de suspects-fait selon le sexe



Fraude

Nombre de suspects-fait selon le sexe





## 2.2. Nombre de suspects-fait selon le sexe des suspects identifiés (TOP 5 des figures criminelles)

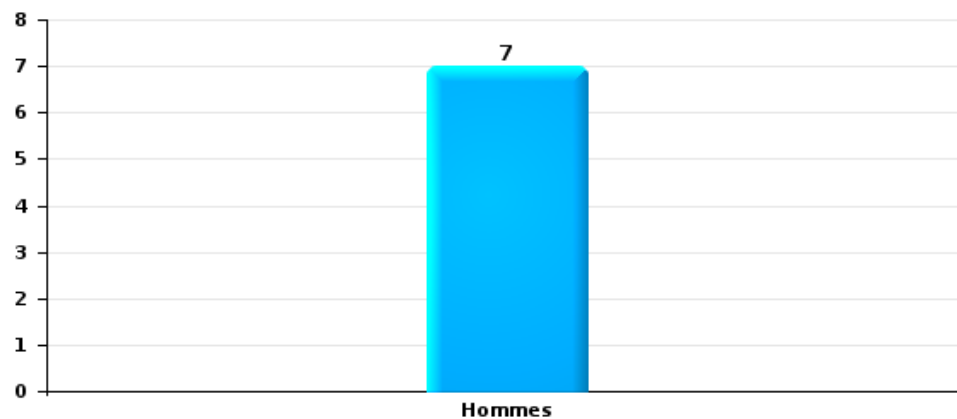
Lorsqu'un même suspect a commis plusieurs faits durant la période considérée, il est aussi comptabilisé plusieurs fois (voir également la note méthodologique)

### Poperinge

2023

### Cambrilage dans bâtiment (total)

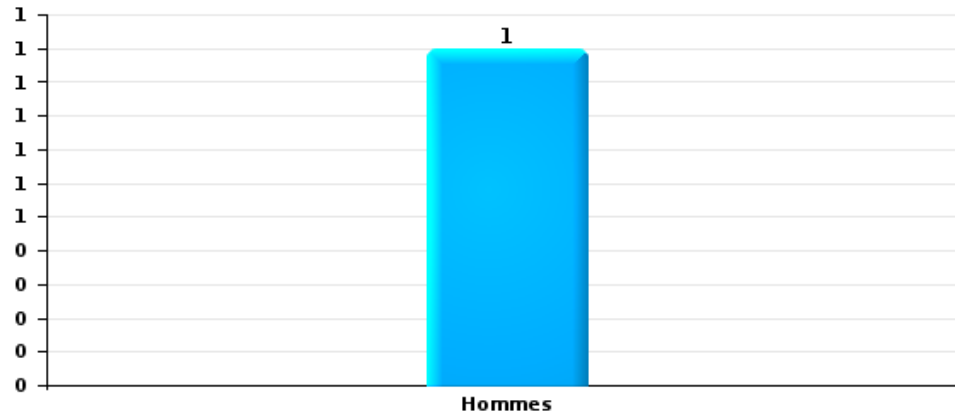
Nombre de suspects-fait selon le sexe





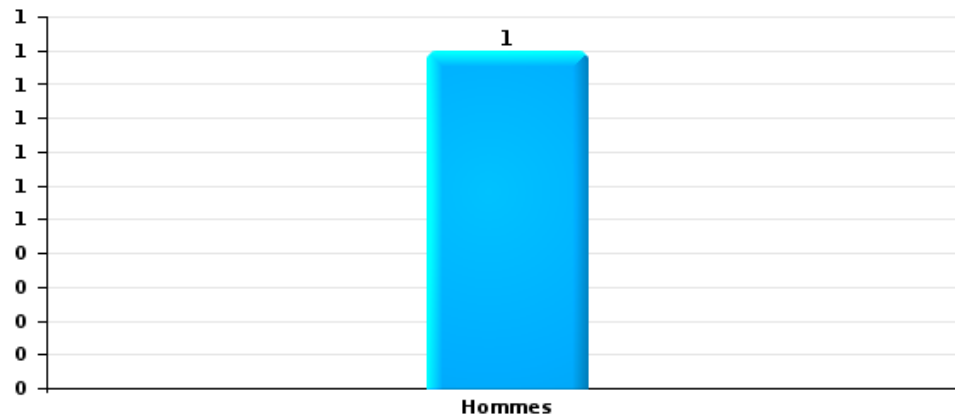
Dégradation de voiture

Nombre de suspects-fait selon le sexe



Vol de vélo

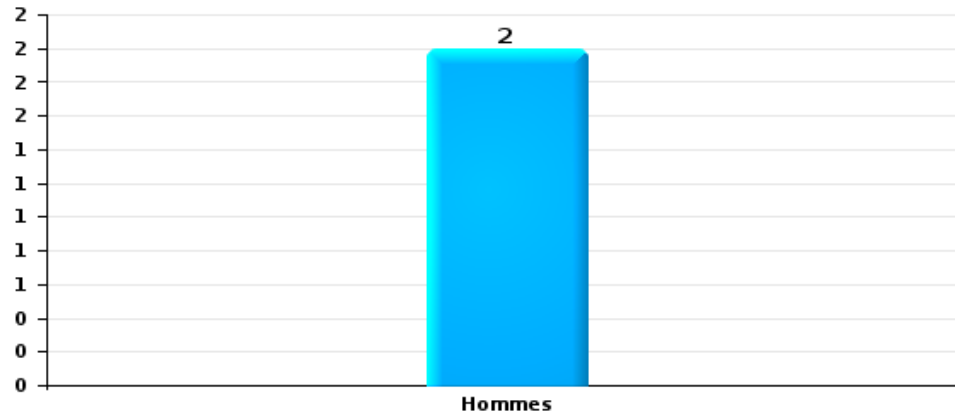
Nombre de suspects-fait selon le sexe





Vol à la tire

Nombre de suspects-fait selon le sexe







### 2.3. Nombre de suspects-fait selon l'âge des suspects identifiés (TOP 5 des catégories principales)

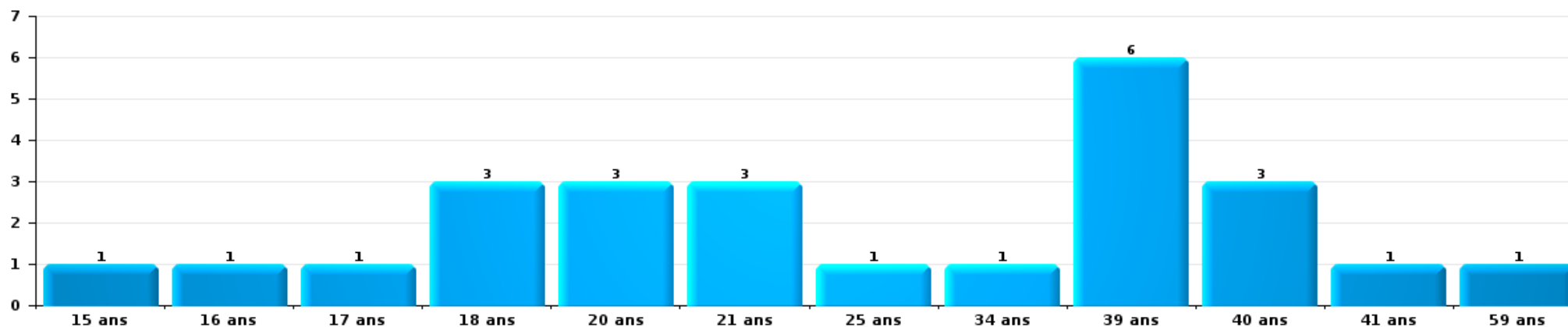
1) Lorsqu'un même suspect a commis plusieurs faits durant la période considérée, il est aussi comptabilisé plusieurs fois, qu'il ait le même âge ou non – 2) Les suspects au-dessous de 14 ans et à partir de 90 ans ne sont pas repris dans le tableau (voir également la note méthodologique)

#### Poperinge

**2023**

#### Vol et extorsion

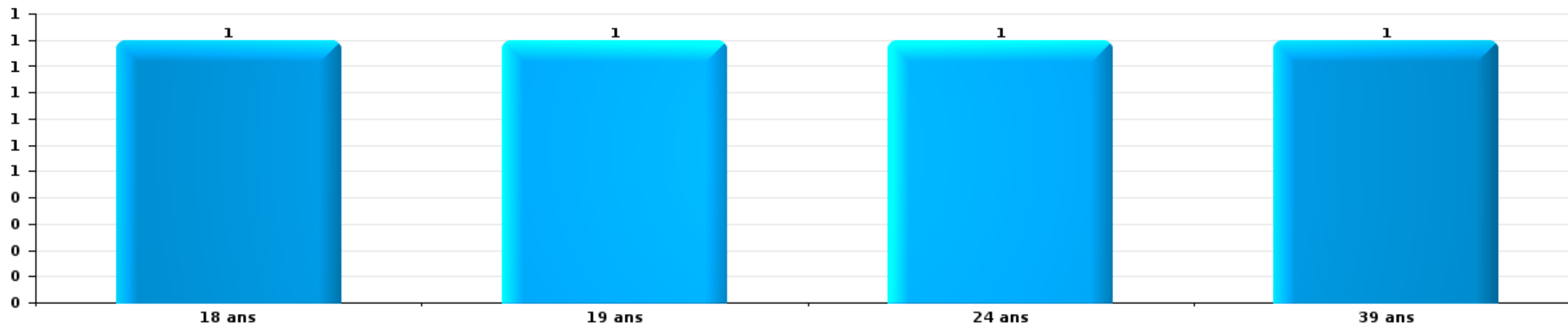
Nombre de suspects-fait par âge (chronologique)





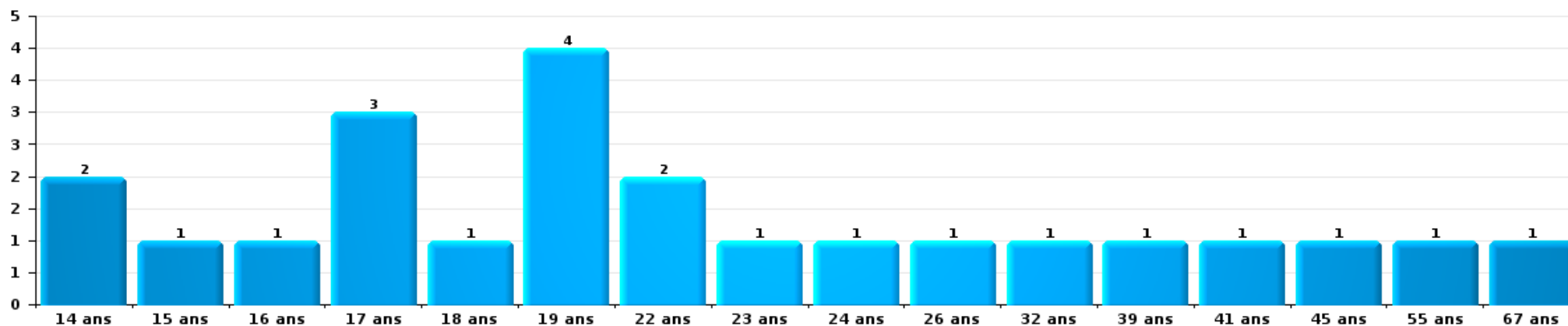
Dégradation de la propriété

Nombre de suspects-fait par âge (chronologique)



Infr. contre l'intégrité physique

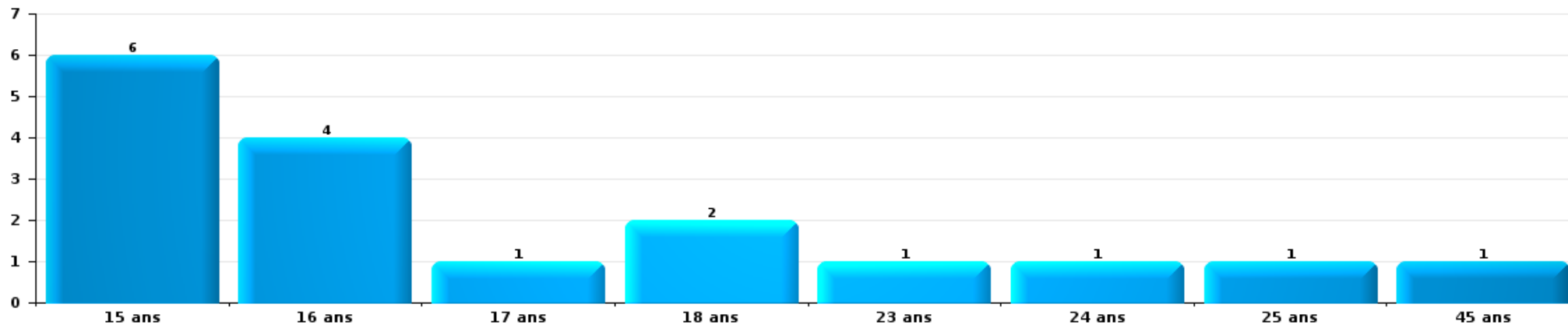
Nombre de suspects-fait par âge (chronologique)





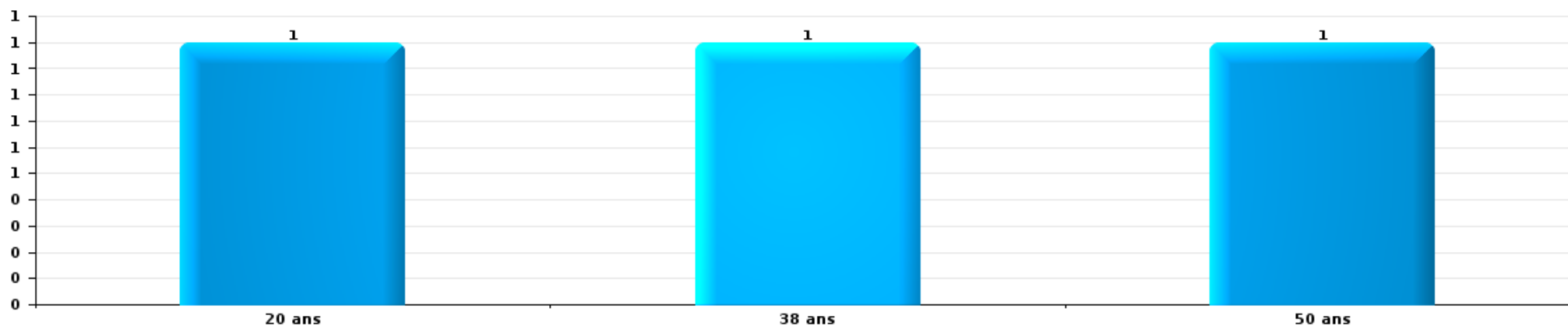
Drogues

Nombre de suspects-fait par âge (chronologique)



Fraude

Nombre de suspects-fait par âge (chronologique)





## 2.4. Nombre de suspects-fait selon l'âge des suspects identifiés (TOP 5 des figures criminelles)

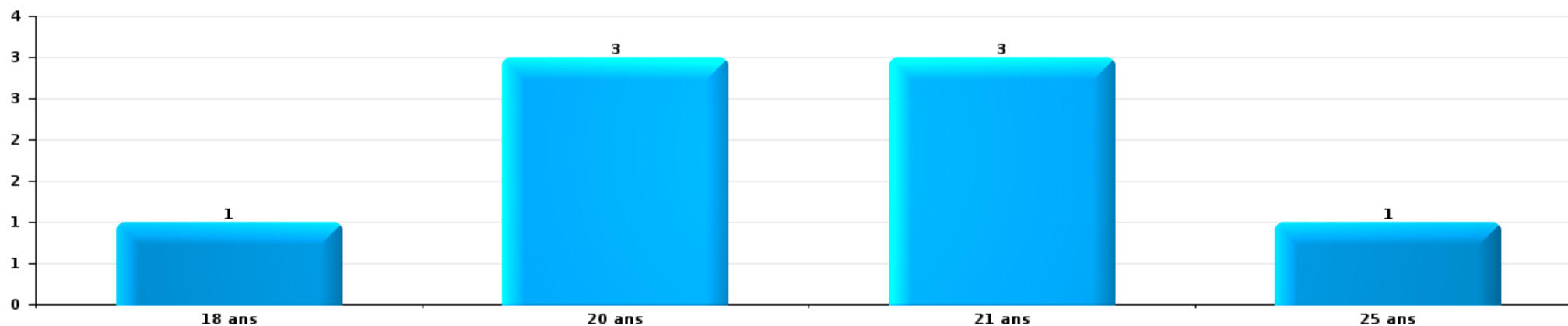
1) Lorsqu'un même suspect a commis plusieurs faits durant la période considérée, il est aussi comptabilisé plusieurs fois, qu'il ait le même âge ou non – 2) Les suspects au-dessous de 14 ans et à partir de 90 ans ne sont pas repris dans le tableau (voir également la note méthodologique)

### Poperinge

2023

### Cambrilage dans bâtiment (total)

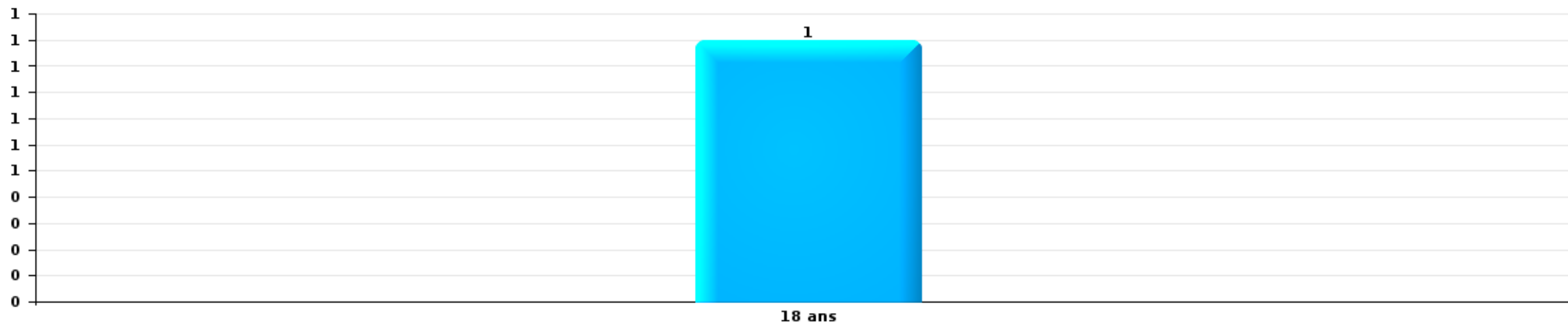
Nombre de suspects-fait par âge (chronologique)






Dégradation de voiture

Nombre de suspects-fait par âge (chronologique)



Vol de vélo

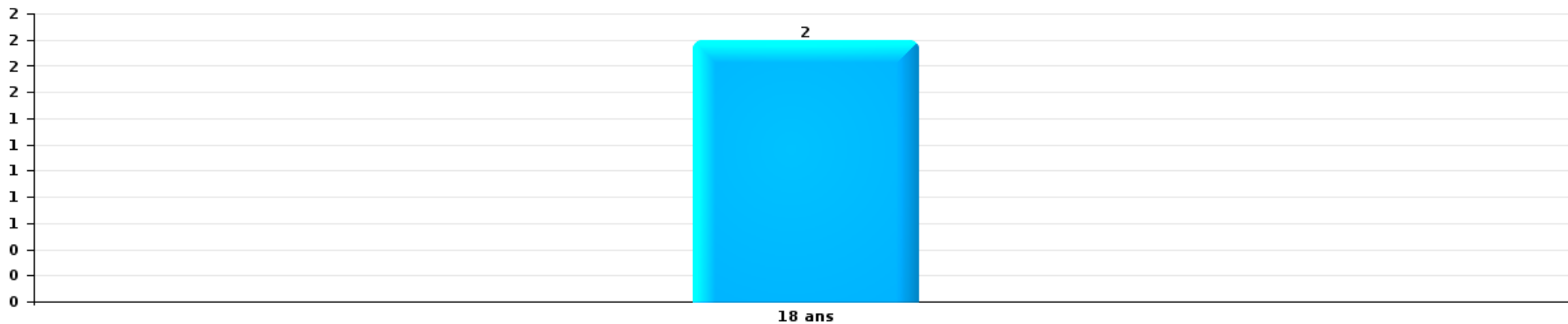
Nombre de suspects-fait par âge (chronologique)





Vol à la tire

Nombre de suspects-fait par âge (chronologique)



# ***STATISTIQUES POLICIERES DE CRIMINALITE***

---

***LIEU DE PERPETRATION: COMMUNE***

**Poperinge**

***ANNEXE I: DETAIL PAR CATEGORIE DE DELIT  
CODE PENAL***

**Poperinge**

**Infraction Code pénal**

**Infr. contre l'intégrité physique**

			2000	2013	2014	2015	2016	2017	2018	2019	2020	2021	2022	2023
<b>Meurtre</b>	Autres	Tent.		1	1			2	2		2			1
		Sous-total		1	1			2	2		2			1
<b>Torture et maltraitance</b>	Traitement inhumain	Acc.									2			
		Sous-total									2			
<b>Coups et/ou blessures vol. en sphère familiale</b>	Entre partenaires ou ex-partenaires	Acc.	5	22	19	13	20	24	40	22	24	23	20	4
	Lors d'un différend familial en général	Acc.	6											
	Par les parents envers un mineur	Acc.		3	3	1		2	1	2	5			
	Par les parents envers personne vulnérable	Acc.												1
	Envers les parents	Acc.	1	5	1		2		1		6	4	1	
	Envers d'autres ascendants directs ou collatéraux	Acc.		2	2		1	2	2		2		2	
	Sous-total		12	32	25	14	23	28	44	24	37	27	23	5
<b>Coups et/ou blessures vol. hors sphère familiale</b>	Bagarres (=coups réciproques)	Acc.	10	1	3	2	5	2	7	8	8	8	10	3
		Tent.											1	
	Coups envers fonctionnaire de police	Acc.				2		1				1		
	Envers un mineur par une pers. ayant autorité	Acc.	1	5		2	1		2	4		1	3	2
		Acc.		1	2	1	1	2	3	4	2	1	1	
	Envers un mineur qualité de l'auteur inconnue	Tent.								1				
		Acc.			1					1				
	Envers pers. vulnérable par pers. ayant autorité	Acc.						1		1				
	Envers pers. vulnérable (qualité auteur inconnue)	Acc.							1		1			
	Envers un arbitre de manifestation sportive	Acc.			1	1								
Coups envers personnel transport public	Acc.						1							
Coups envers personnel institut d'enseignement	Acc.									1		2		
Non spécifié	Acc.	31	40	39	44	45	43	31	22	31	40	37	14	
	Sous-total		42	47	46	50	54	48	45	40	43	51	54	19
<b>Abstention coupable</b>		Acc.				1			1	1				
		Sous-total				1			1	1				
<b>Autres infr. volontaires. c/ l'intégrité phys.</b>	Privation de soins à enfant ou personne vulnérable	Acc.										1		
	Abandon d'enfant dans le besoin	Acc.										1		
	Administration substances nuisibles	Acc.							2					
	Entrave méchante à la circulation	Acc.	1	2	1	1	1	5		2	2			1
		Tent.								1				
Voies de faits et violences légères	Acc.	13	9	4	8	6	8	7	4	3	4	4		
	Sous-total		14	11	5	9	7	13	10	6	5	6	4	1
<b>Infr. involontaires contre l'intégrité physique</b>	Coups et/ou blessures involontaires	Acc.	3				1	1	1					
	Abstention d'entretien enfant/personne vulnérable	Acc.				2								
	Morsure de chien	Acc.		1	3	2	2	1	2	1	1	2	6	
	Sous-total		3	1	3	4	3	2	3	1	1	2	6	



**Infr. contre l'intégrité physique**

			2000	2013	2014	2015	2016	2017	2018	2019	2020	2021	2022	2023
		Total	71	92	80	78	87	93	105	72	90	86	87	26

## Infr. contre la liberté individuelle

		2000	2013	2014	2015	2016	2017	2018	2019	2020	2021	2022	2023
Enlèvement de mineur ou personne vulnérable	Enlèvement parental	Acc.			1	1			2	1			
		Tent.				1							
	Autre enlèvement	Acc.		1	1								
		Tent.					1					1	
	Sous-total		1	2	2	1		2	1		1		
Détention par un particulier	Acc.			1									
	Sous-total			1									
	Total		1	3	2	1		2	1		1		

**Infr. contre les mœurs**

			2000	2013	2014	2015	2016	2017	2018	2019	2020	2021	2022	2023
Viol n'ayant pas causé la mort	Victime < 10a	Acc.		2			1				1	1		
	Victime 10a - 14a	Acc.	1			1	3	1	1		1			
	Victime 14a - 16a	Acc.				2	2			2				
	Victime 16a - 18a	Acc.							1	1				
	Victime majeure	Acc.	1	3		3	3	3	5		4	3		
	Sous-total		2	5		6	9	4	7	3	6	4		
Viol n'ayant pas causé la mort (nvCPS)	Victime < 16a	Acc.												1
	Victime 16a - 18a	Acc.											1	1
	Victime majeure	Acc.											4	
	Sous-total												5	2
Attentat à la pudeur avec violence / menace	Victime < 16a	Acc.			2				1		1			
	Victime majeure	Acc.	1	1		1				2	2		1	
	Sous-total		1	1	2	1			1	2	3		1	
Attentat à la pudeur sans violence / menace	Victime < 16a	Acc.	3	1	3		1	1	2	2	3	2	1	
		Tent.	1	1										
	Victime 16a - 18a	Acc.			1		1			1		1		
	Victime âge inconnu	Acc.			2	1	1					2		
	Sous-total		4	2	6	1	3	1	2	3	3	5	1	
Attentat à la pudeur non spécifié		Acc.		1						1	1			
		Tent.	1											
	Sous-total		1	1						1	1			
Atteinte intégrité sexuelle sans mort (nvCPS)	Victime < 16a	Acc.											1	1
	Victime majeure	Acc.											1	
	Sous-total												2	1
Pornographie enfantine	Détention	Acc.				1				2		1	3	
	Distribution	Acc.				3		2	5	2	3	2	1	
	Accès pornographie enfantine via technologie	Acc.						1		1			1	
	Non spécifié	Acc.			1				1					
	Sous-total			1	4			3	6	5	3	3	5	
Pornographie		Acc.						1						
	Sous-total							1						
Incitation à la débauche	Victime mineure	Acc.			3	1	1	5	1		1	1	3	
	Age victime inconnu	Acc.				1						1		
	Sous-total			3	2	1	1	5	1		1	2	3	
Outrage public aux bonnes mœurs	Actions (exhibitionnisme, etc.)	Acc.		1	4	1	3	1		1	5	3	1	
	Ecrits, images, objets	Acc.		1	1	1	2		5	2	5		4	
		Tent.					1							
	Obscénités en public	Acc.									1			
	Exhibitionnisme (nvCPS)	Acc.												1
	Sous-total			2	5	2	6	1	5	3	11	3	5	1

## Infr. contre les mœurs

			2000	2013	2014	2015	2016	2017	2018	2019	2020	2021	2022	2023
Voyeurisme	Observation/enregistrement de nudité ou intimité	Acc.							1	2	2	1		
	Diffusion enregistrement nudité ou intimité	Acc.									1			
		Sous-total							1	2	3	1		
Voyeurisme via moyen technique ou autre (nvCPS)	Victime majeure	Acc.												1
		Sous-total												1
Diffusion de contenu à caractère sexuel (nvCPS)	Victime majeure	Acc.											1	
		Sous-total											1	
Diffusion contenu sex. but méchant/lucrat. (nvCPS)	Victime 16a - 18a	Acc.											1	
		Sous-total											1	
Grooming (contact par ICT avec mineur < 16 ans)		Acc.				1	1	1		1				
		Sous-total				1	1	1		1				
Images d'abus sexuels de mineurs (nvCPS)	Production/diffusion images abus sexuels (nvCPS)	Acc.											1	
		Sous-total											1	
		Total	8	11	17	17	20	15	24	20	31	18	25	5

**Infr. contre autres valeurs morales et sentiments**

			2000	2013	2014	2015	2016	2017	2018	2019	2020	2021	2022	2023
Harcèlement	Harcèlement par téléphone (OLD)	Acc.	3											
		Acc.	3	49	33	45	43	41	24	37	31	35	32	5
	Sous-total	6	49	33	45	43	41	24	37	31	35	32	5	
Violation de sépulture		Acc.		1		1								1
		Sous-total		1		1								1
Atteinte à l'honneur	Calomnie et diffamation	Acc.	4	11	8	9	11	12	12	1	13	6	7	6
		Tent.				1								
	Déclaration calomnieuse	Acc.				1			1		2	2		
		Acc.			1	3		3		1	1		1	
	Divulgation méchante	Acc.		1	1		3				1	1		
	Injures (Délit)	Acc.	1	9	5	4	9	3	2	6	8	13	5	
	Sous-total	5	21	15	18	23	18	15	8	25	22	13	6	
Vie privée	Intrusion de nuit	Acc.		1										
		Tent.	1											
	Violation de domicile par un particulier	Acc.	1	6	8	6	3	4	6	4	6	1	4	2
		Acc.		2	1			1					1	
	Sous-total	2	9	9	6	3	5	6	4	6	1	5	2	
Tapage nocturne		Acc.		4	1	5		4	1	2	12		4	2
		Tent.										1	1	
		Sous-total		4	1	5		4	1	2	12	1	5	2
Violation de communication par particulier		Acc.							1					
		Sous-total							1					
Abus faiblesses de personnes		Acc.		1							2	1	2	
		Sous-total		1							2	1	2	
Cyberlokkig (leurre de mineur par ICT)		Acc.				1								
		Sous-total				1								
<b>Total</b>			<b>13</b>	<b>85</b>	<b>58</b>	<b>76</b>	<b>69</b>	<b>68</b>	<b>47</b>	<b>51</b>	<b>76</b>	<b>60</b>	<b>57</b>	<b>16</b>

**Infr. relative au statut juridique de l'enfant**

			2000	2013	2014	2015	2016	2017	2018	2019	2020	2021	2022	2023
<b>Non-représentation d'enfants</b>	<b>Par les parents</b>	<b>Acc.</b>	1			2	1							
		<b>Sous-total</b>	1			2	1							
		<b>Total</b>	1			2	1							

## Vol et extorsion

			2000	2013	2014	2015	2016	2017	2018	2019	2020	2021	2022	2023	
Vol avec circ. aggr.	Avec violence	Acc.		3	3	1	3	1	2	3	2		1	1	
		Tent.	1		2	1	1		1	1			1	1	
	Sans violence	Acc.	39	57	55	43	44	52	68	31	26	34	27		10
		Tent.	22	22	13	16	19	25	19	11	10	17	5		2
<b>Sous-total</b>			<b>62</b>	<b>82</b>	<b>73</b>	<b>61</b>	<b>67</b>	<b>78</b>	<b>90</b>	<b>46</b>	<b>38</b>	<b>52</b>	<b>34</b>	<b>13</b>	
Vol sans circ. aggr.	Avec violence	Acc.		1	1	1			2		2	1	2		
		Tent.		1	1										
	Sans violence, Vol à la tire	Acc.	1	6	6	2	3	2	2	2				1	1
		Tent.							1						
	Sans violence, Vol d'usage	Acc.		1									1		
		Tent.													
Sans violence, Vol domestique	Acc.	6	3	8	1	1	1	3	2	7	2			1	
	Tent.	246	134	160	146	134	143	107	89	84	93	83		25	
<b>Sous-total</b>			<b>261</b>	<b>149</b>	<b>181</b>	<b>154</b>	<b>138</b>	<b>147</b>	<b>115</b>	<b>96</b>	<b>97</b>	<b>97</b>	<b>89</b>	<b>29</b>	
Vol non spécifié		Acc.	23			1						2	1		
		Tent.	11												
<b>Sous-total</b>			<b>34</b>			<b>1</b>						<b>2</b>	<b>1</b>		
Extorsion		Acc.				1	4	2		1		5	1		
		Tent.				3	1	2	2	1	1		1		
<b>Sous-total</b>						<b>1</b>	<b>7</b>	<b>3</b>	<b>2</b>	<b>2</b>	<b>1</b>	<b>5</b>	<b>2</b>		
Maraudage		Acc.	3												
		Tent.													
<b>Sous-total</b>			<b>3</b>												
<b>Total</b>			<b>360</b>	<b>231</b>	<b>254</b>	<b>217</b>	<b>212</b>	<b>228</b>	<b>207</b>	<b>144</b>	<b>136</b>	<b>156</b>	<b>126</b>	<b>42</b>	

## Fraude

		2000	2013	2014	2015	2016	2017	2018	2019	2020	2021	2022	2023
Blanchiment d'argent	Acc.			1			1		1	3	4	7	1
	Sous-total			1			1		1	3	4	7	1
Recel	Recel simple	Acc.		4	1	1							
	Recel qualifié	Acc.											
	Non spécifié	Acc.				1							
	Sous-total	6		4	1	2							
Grivèlerie	Carburant / lubrifiant	Acc.					2	2	1	2	2		
	Boissons et aliments	Acc.	1			2			1	1	2	1	
	Voiture de location	Acc.		1				1		1			
	Logements	Acc.		1				1					
	Sous-total	1	1	2		2	2	4	2	4	4	1	
Détournement et destruction frauduleuse	Cel frauduleux	Inc.											
	D'objets saisis	Acc.	3	5	4	6	4	4	3	2	1	7	
	De biens mobiliers des époux	Acc.	1										
	Non spécifié	Acc.	2										
	Sous-total	53	7	9	4	8	5	5	3	3	1	8	
Escoquerie	Fraude par internet	Acc.		8	21	24	23	14	37	44	95	99	97
		Tent.		5	2	20	7	3	11	4	7	3	7
	Escoquerie sans internet	Acc.		8	9	5	1	8	8	2	4	7	9
		Tent.		4	1	2	3	2	1	3		1	
	Non spécifié	Acc.	6										
	Sous-total	6	25	33	51	34	27	57	53	106	110	113	40
Tromperie	Marchandises vendues / travail fourni	Acc.	1										
	Sous-total	1											
Abus de confiance et infr. apparentées	Abus de confiance	Acc.	9	10	9	14	10	8	12	15	11	11	15
		Tent.							1				1
	Abus des faiblesses	Acc.	1	1		1		1	1	3			2
	Sous-total	10	11	9	15	10	8	14	16	14	11	18	2
Abus de biens sociaux	Autres	Acc.				1							
	Sous-total					1							
Infr. liées à l'insolvabilité	Par le débiteur	Acc.		1									
	Non spécifié	Acc.				2				1	2		
	Sous-total		1		2					1	2		
Chèques sans provision		Acc.	60	1	1		1						
	Sous-total	60	1	1			1						
	Total	137	46	59	73	57	44	80	75	131	132	147	43



## Dégradation de la propriété

			2000	2013	2014	2015	2016	2017	2018	2019	2020	2021	2022	2023
Incendie volontaire	Dans lieu habité (de jour)	Acc.								3	1	2		
	Dans lieu habité (de nuit)	Acc.							1	1				1
		Tent.											2	
	Dans lieu habité (moment indéterminé)	Acc.									1			
	Dans un autre lieu (de jour)	Acc.			1		1		2					2
		Tent.			1									
	Dans un autre lieu (de nuit)	Acc.		1			1	2	1	2				1
Non spécifié	Acc.	1												
	Sous-total		1	1	2		2	2	4	6	2	4	3	1
Destruction par explosion volontaire	Dans un autre lieu (de nuit)	Tent.			1									
	Sous-total			1										
Incendie involontaire		Acc.	9	15	7	13	11	9	11	6	5	6	14	
	Sous-total		9	15	7	13	11	9	11	6	5	6	14	
Destruction, dénaturation, dégradation	Avec circ. aggr.	Acc.	3	1	1	2	1	2	1	2			2	
		Tent.										1	1	
	Destruction de biens agricoles	Acc.			1	1			1					
		Acc.	29											1
	Non spécifié	Tent.	1											
	Sous-total		33	1	2	3	1	2	2	2		1	4	
Vandalisme	Sur véhicules	Acc.	40	53	32	39	42	36	37	44	40	33	33	7
		Tent.			1	2	2							
	Sur autres biens mobiliers	Acc.	40	7	16	7	8	11	6	4	7	9	14	1
		Acc.		1		1		6	6	4	4	6		3
	Graffitis	Acc.	33	50	44	36	41	29	32	21	21	37	43	4
	Autres détériorations sur biens immobiliers	Acc.	5	4	5	2	3	5	1	5	2	5	5	1
	Dégradation de clôture	Tent.			1									
	Sous-total		118	115	99	87	96	87	82	78	74	90	95	16
	Total		161	132	111	103	110	100	99	92	81	101	116	17

## Infr. contre la sécurité publique

			2000	2013	2014	2015	2016	2017	2018	2019	2020	2021	2022	2023
Organisation criminelle	Acc.			1							1		1	
	Sous-total			1							1		1	
Association de malfaiteurs	Acc.							4			2	1	1	
	Sous-total							4			2	1	1	
Evasion de prisonniers	Evasion simple	Acc.											1	
	Evasion qualifiée	Acc.			2									
	Non-respect surveillance électronique	Acc.				2					1	3	1	
	Non spécifié	Acc.			1									
	Sous-total			3	2						1	3	2	
Menaces	Menace d'attentat	Acc.			1				1					
	Verbales	Acc.	23	28	18	11	27	21	13	22	20	16	16	10
		Tent.											1	
	Ecrites	Acc.	1	5	7	7	7	7	3	11	5	10	9	1
		Tent.								1				
	Par gestes, emblèmes	Acc.	7	7	9	4	11	5	1	7	7	4	6	
		Tent.									1		1	
	Alerte à la bombe	Acc.		1						1			1	
Tent.			1											
Non spécifié	Acc.			1										
	Tent.	1												
	Sous-total	32	42	36	22	45	33	19	41	33	31	33	11	
	Total	32	43	39	24	45	37	19	41	37	35	37	11	

## Infr. contre l'autorité publique

			2000	2013	2014	2015	2016	2017	2018	2019	2020	2021	2022	2023
Violence c/ personnes investies autorité publique	Acc.		1	1				1	2		1			
		Tent.	1											
	Sous-total		2	1				1	2		1			
Rébellion	Rébellion armée	Acc.							1		1			
	Rébellion non armée	Acc.	4	2	2		5	3	7	4	3	4	1	
		Acc.				1								
	Non spécifié	Tent.	2											
	Sous-total		6	2	2		6	3	8	4	4	4	1	
Outrages	Acc.		5	5		2	4	2	4	1	3	3		1
		Tent.							1				1	
	Sous-total		5	5		2	4	2	5	1	3	3	1	1
Autres infractions	Bris de scellés	Acc.		1					1	1				
		Sous-total		1					1	1				
	Total		13	9	2	2	10	6	16	6	8	7	2	1

## Infr. contre la foi publique

			2000	2013	2014	2015	2016	2017	2018	2019	2020	2021	2022	2023
Faux en écritures	Faux en écritures	Acc.	3	10	4	5	9	4		1		1	6	1
	Usage de faux en écrit. et écrit. falsifiées	Acc.		3	2	2	1	2	1				3	
		Sous-total	3	13	6	7	10	6	1	1			1	9
Usurpation	De fonctions	Acc.		1						1	1			1
	De titres	Acc.			1									
	De nom	Acc.		1	3	2	3	6	5	3	4	1	10	2
		Sous-total		2	4	2	3	6	5	4	5	1	10	3
Contrefaçon / falsification	Contrefaçon	Acc.	1	1	1	1		1					2	
	Falsification	Acc.				1								1
	Non spécifié	Acc.		1										
		Sous-total	1	2	1	2		1					2	1
Fausses monnaies	Emission	Acc.	2	3		3	2	3	2					1
		Tent.				1	1							
	Non spécifié	Acc.	6											
		Sous-total	8	3		3	3	4	2					1
Faux en justice	Fausses déclarations	Acc.			1					1	1	1		
	Faux serment	Acc.	1											
		Sous-total	1		1					1	1	1		
		Total	13	20	12	14	16	17	8	6	6	3	21	6



Poperinge

Infraction Code pénal

Infr. contre la famille

		2000	2013	2014	2015	2016	2017	2018	2019	2020	2021	2022	2023
Abandon de famille	Acc.	1	1						1				
	Tent.			1									
	Sous-total	1	1	1					1				
Refus du droit aux relations personnelles	Acc.	10	16	27	22	10	30	31	29	34	16	20	1
	Sous-total	10	16	27	22	10	30	31	29	34	16	20	1
Non-acquittement pension alimentaire	Acc.	5	4	3	2	1	2	1	1	3	1	2	
	Sous-total	5	4	3	2	1	2	1	1	3	1	2	
<b>Total</b>		<b>16</b>	<b>21</b>	<b>31</b>	<b>24</b>	<b>11</b>	<b>32</b>	<b>32</b>	<b>31</b>	<b>37</b>	<b>17</b>	<b>22</b>	<b>1</b>

Criminalité informatique

		2000	2013	2014	2015	2016	2017	2018	2019	2020	2021	2022	2023
Hacking	Acc.				1	5	3	1	3	5	1	3	1
	Tent.								1	1			
	Sous-total				1	5	3	1	4	6	1	3	1
Faux en informatique	Acc.			1	2		2			4			
	Sous-total			1	2		2			4			
Fraude informatique	Acc.		1	4	3	8	7	7	7	9	7	9	5
	Tent.			1	1				1	4			
	Sous-total		1	5	4	8	7	7	8	13	7	9	5
Sabotage	Acc.		1			2	3			1	1		
	Sous-total		1			2	3			1	1		
<b>Total</b>			<b>2</b>	<b>6</b>	<b>7</b>	<b>15</b>	<b>15</b>	<b>8</b>	<b>12</b>	<b>24</b>	<b>9</b>	<b>12</b>	<b>6</b>



**Marchand de sommeil**

		2000	2013	2014	2015	2016	2017	2018	2019	2020	2021	2022	2023
Sans circ. aggr.	Acc.										1		
	Sous-total										1		
Avec circ. aggr.	Acc.											1	
	Sous-total											1	
<b>Total</b>											1	1	

**Traite des êtres humains**

		2000	2013	2014	2015	2016	2017	2018	2019	2020	2021	2022	2023
Exploitation économique	Acc.		1								2	1	
	Sous-total		1								2	1	
<b>Total</b>			1								2	1	

**Contravention Code pénal**

		2000	2013	2014	2015	2016	2017	2018	2019	2020	2021	2022	2023
Injures (Contravention)	Acc.	5											
	Sous-total	5											
Destruction d'animaux (Contravention)	Acc.	4											
	Sous-total	4											
Autres contraventions CP	Acc.	2						1	1				
	Sous-total	2						1	1				
<b>Total</b>		11						1	1				

# ***STATISTIQUES POLICIERES DE CRIMINALITE***

---

***LIEU DE PERPETRATION: COMMUNE***

**Poperinge**

***ANNEXE II: DETAIL PAR CATEGORIE DE DELIT  
LOIS SPECIALES***



Poperinge

Infraction Lois spéciales

Drogues

			2000	2013	2014	2015	2016	2017	2018	2019	2020	2021	2022	2023	
Détention		Acc.	20	33	13	15	31	22	16	20	23	33	36	14	
		Tent.	1												
		Sous-total	21	33	13	15	31	22	16	20	23	33	36	14	
Usage	Usage en groupe	Acc.	18												
		Tent.	2												
	Usage individuel	Acc.	14												
		Faciliter l'usage	Acc.		2	1	7	2							1
		Incitation à l'usage	Acc.	1	1		1		1				1		2
	Désordre, scandale ou danger dans un espace public	Acc.				1	1	3				2			
Sous-total	35	3	1	7	4	1	4				3		3		
Importation et exportation		Acc.	10	1	1	1		1	1						
		Sous-total	10	1	1	1		1	1						
Fabrication		Acc.	1	2	4	1	7	4	1	5	5	2	1		
		Sous-total	1	2	4	1	7	4	1	5	5	2	1		
Commerce		Acc.	9	6	2	7	5	13	11	3	4	4	6	1	
		Tent.	1												
		Sous-total	10	6	2	7	5	13	11	3	4	4	6	1	
Autres		Acc.		1		1	1		1						
		Sous-total		1		1	1		1						
<b>Total</b>			<b>77</b>	<b>46</b>	<b>21</b>	<b>32</b>	<b>48</b>	<b>41</b>	<b>34</b>	<b>28</b>	<b>32</b>	<b>42</b>	<b>43</b>	<b>18</b>	

Législation sur les étrangers

			2000	2013	2014	2015	2016	2017	2018	2019	2020	2021	2022	2023	
Transmigration illégale	Mariages simulés/blancs sans récompense/contrainte	Acc.		3	10	1	1		1	1	5	2			
		Cohab. légale de complais. sans récompense/contr.	Acc.											2	
			Acc.	2		1	3	5	3	1	3	6	4	4	
		Séjour	Acc.	3	2		9	9	5	3	2	3	2	6	
		Inscription au registre des étrangers	Acc.		5	2								1	
Sous-total	5	10	13	13	15	8	5	6	14	9	12		2		
Trafic d'êtres humains		Acc.			1	1		1		1		1			
		Sous-total			1	1		1		1		1			
<b>Total</b>			<b>5</b>	<b>10</b>	<b>14</b>	<b>14</b>	<b>15</b>	<b>9</b>	<b>5</b>	<b>7</b>	<b>14</b>	<b>10</b>	<b>12</b>	<b>2</b>	





**Environnement**

			2000	2013	2014	2015	2016	2017	2018	2019	2020	2021	2022	2023
<b>Déchets</b>	Déchets par professionnel	Acc.		4	4		1	1	2		4	7		
	Déchets par particulier	Acc.		5	6	1	7	4	4	3	12	4	6	3
	Déchets par personne indéterminée	Acc.	5											
	Déchets: permis/autorisation	Acc.				1		1					1	
	Non spécifié	Acc.	1											
	<b>Sous-total</b>		<b>6</b>	<b>9</b>	<b>10</b>	<b>2</b>	<b>8</b>	<b>6</b>	<b>6</b>	<b>3</b>	<b>16</b>	<b>11</b>	<b>7</b>	<b>3</b>
<b>Autres que déchets</b>	Urbanisme	Acc.	2	6	6	3	5	2	6	4	8	6	3	
		Tent.		1						1		1		
	Permis d'environnement	Acc.		2		1		1	1	2	1	2		
		Tent.												
	Bruit	Acc.					1	1	1	2	2	3	1	
		Tent.											1	
	Pollution de l'eau	Acc.	3	6	1		3			2	1	4	1	1
		Tent.									1			1
	Pollution de l'air	Acc.		1		1		1	1				2	
		Tent.												
Pollution du sol	Acc.			1								1		
	Tent.													
Autres nuisances en matière d'environnement	Acc.	6	1	1	2				1		1		2	
	Tent.								1				1	
	<b>Sous-total</b>		<b>11</b>	<b>17</b>	<b>9</b>	<b>7</b>	<b>9</b>	<b>5</b>	<b>13</b>	<b>11</b>	<b>16</b>	<b>16</b>	<b>10</b>	<b>1</b>
<b>Biodiversité / Faune et flore</b>	Commerce et détention: législation CITES	Acc.												2
	Bien-être animal	Acc.	6	2	2	1	4	3	2	1	4	5	7	3
	Protection de la nature	Acc.				2	2					1	2	
	Permis / autorisation animaux	Acc.							1	1				
	Destruction d'animaux	Acc.	3	1		1	4	2	1	1	1		1	
		Tent.			1					2	2			
Santé des animaux	Acc.											1	1	
	<b>Sous-total</b>		<b>9</b>	<b>3</b>	<b>3</b>	<b>4</b>	<b>10</b>	<b>5</b>	<b>6</b>	<b>5</b>	<b>4</b>	<b>8</b>	<b>12</b>	<b>3</b>
	<b>Total</b>		<b>26</b>	<b>29</b>	<b>22</b>	<b>13</b>	<b>27</b>	<b>16</b>	<b>25</b>	<b>19</b>	<b>36</b>	<b>35</b>	<b>29</b>	<b>7</b>



**Armes et explosifs**

			2000	2013	2014	2015	2016	2017	2018	2019	2020	2021	2022	2023	
Détention illégale	Arme à feu	Acc.		5	1	8	6	3	3	10	4	8	5	2	
		Tent.				1									
	Arme blanche ou non à feu	Acc.		2	1	1	2	1	1	1	1	1	3	2	1
		Munition	Acc.			2	1			1	1		1	1	1
	Pièces/accessoires	Acc.											1		
	Non spécifié	Acc.	12	1											
	<b>Sous-total</b>		<b>12</b>	<b>8</b>	<b>2</b>	<b>11</b>	<b>10</b>	<b>4</b>	<b>5</b>	<b>12</b>	<b>5</b>	<b>13</b>	<b>8</b>	<b>4</b>	
Port / transport illégal	Arme à feu	Acc.				1				1			1		
	Arme blanche ou non à feu	Acc.		4	3	5		4	6	1	6	5	3		
	Non spécifié	Acc.	2												
	<b>Sous-total</b>		<b>2</b>	<b>4</b>	<b>3</b>	<b>6</b>		<b>4</b>	<b>6</b>	<b>2</b>	<b>6</b>	<b>5</b>	<b>4</b>		
Commerce illégal	Arme à feu	Acc.			1		1	3	1		1				
	Arme blanche ou non à feu	Acc.											1		
	<b>Sous-total</b>			<b>1</b>		<b>1</b>	<b>3</b>	<b>1</b>		<b>1</b>		<b>1</b>	<b>1</b>		
Explosifs		Acc.							1						
	<b>Sous-total</b>								<b>1</b>						
Autre	Documents	Acc.								4	4	7	1	2	
	Mesures de sécurité	Acc.											1		
	Stockage	Acc.										1			
	Défaut signalement vol ou perte	Acc.			1		1	1							
	Non spécifié	Acc.	1												
	<b>Sous-total</b>		<b>1</b>	<b>1</b>		<b>1</b>	<b>1</b>	<b>1</b>		<b>4</b>	<b>4</b>	<b>8</b>	<b>2</b>	<b>2</b>	
	<b>Total</b>		<b>15</b>	<b>12</b>	<b>7</b>	<b>17</b>	<b>12</b>	<b>12</b>	<b>13</b>	<b>18</b>	<b>16</b>	<b>26</b>	<b>15</b>	<b>6</b>	



Protection de la personne

			2000	2013	2014	2015	2016	2017	2018	2019	2020	2021	2022	2023
Discrimination	Racisme et xénophobie	Acc.				1	1	2	1	1	1	1	1	
	Fondée sur son orientation sexuelle (homophobie)	Acc.			1				1					1
	Autre discrimination	Acc.				1								
		Sous-total			1	2	1	2	2	1	1	1	1	1
Négationnisme et révisionnisme	Révisionnisme	Acc.								1				
		Sous-total								1				
Protection de la vie privée		Acc.	3		2	1	2	2			3			
		Sous-total	3		2	1	2	2			3			
Caméras de surveillance		Acc.		1	2									1
		Sous-total		1	2									1
Droit à l'image		Acc.							1		2		1	1
		Sous-total							1		2		1	1
Interdiction temporaire de résidence		Acc.											1	
		Sous-total											1	
Autres		Acc.	2								2			
		Sous-total	2								2			
		Total	5	1	5	3	3	4	3	2	8	1	3	3



**Poperinge**

**Infraction Lois spéciales**

**Hormones et dopage**

		2000	2013	2014	2015	2016	2017	2018	2019	2020	2021	2022	2023
<b>Détention</b>	Acc.			2								1	
	Sous-total:			2								1	
<b>Usage</b>	Acc.											1	
	Sous-total:											1	
<b>Non spécifié</b>	Acc.										1		
	Sous-total:										1		
	Total:			2							1	2	

**Sécurité privée**

		2000	2013	2014	2015	2016	2017	2018	2019	2020	2021	2022	2023
<b>Entreprises de gardiennage / de sécurité</b>	Acc.		1	4		2						2	2
	Sous-total:		1	4		2						2	2
<b>Milices privées</b>	Acc.											1	
	Sous-total:											1	
	Total:		1	4		2						3	2

**Protection de la jeunesse**

		2000	2013	2014	2015	2016	2017	2018	2019	2020	2021	2022	2023
<b>Législation sur l'obligation scolaire</b>	Acc.		3	1		1	1			1			
	Sous-total:		3	1		1	1			1			
<b>Législation sur les dancings</b>	Acc.			1									
	Sous-total:			1									
<b>Législation sur la protection de la jeunesse</b>	Acc.	1	20	19	26	32	29	27	39	26	26	30	4
	Sous-total:	1	20	19	26	32	29	27	39	26	26	30	4
	Total:	1	23	21	26	33	30	27	39	27	26	30	4



Code pénal social

		2000	2013	2014	2015	2016	2017	2018	2019	2020	2021	2022	2023
Harcèlement au travail	Acc.						2	1			2	1	
	Tent.								1				
	Sous-total:						2	1	1		2	1	
Mise en danger du travailleur	Acc.										1	1	
	Sous-total:										1	1	
Rémunération et autres avantages patrimoniaux	Acc.		1										1
	Sous-total:		1										1
Travail illégal	Acc.		1										
	Sous-total:		1										
Fraude sociale aux cotisations (travail au noir)	Acc.			3	4	2	3	11		2		1	
	Sous-total:			3	4	2	3	11		2		1	
Documents sociaux	Acc.				2		1						
	Sous-total:				2		1						
Infr. contre foi publique en droit pénal social	Acc.					3				2	1		1
	Sous-total:					3				2	1		1
Escroquerie en droit pénal social	Acc.		1			1					2		
	Sous-total:		1			1					2		
Autres	Acc.					1		1			1	2	
	Sous-total:					1		1			1	2	
	Total:		3	3	6	7	6	13	1	4	7	5	2

Ivresse et alcool

		2000	2013	2014	2015	2016	2017	2018	2019	2020	2021	2022	2023
Ivresse publique	Acc.	11	11	8	13	15	16	20	18	13	16	12	3
	Sous-total:	11	11	8	13	15	16	20	18	13	16	12	3
	Total:	11	11	8	13	15	16	20	18	13	16	12	3



Registre de population

		2000	2013	2014	2015	2016	2017	2018	2019	2020	2021	2022	2023
	<b>Acc.</b>	8	21	15	17	3	9	23	29	23	26	28	17
	<b>Sous-total:</b>	8	21	15	17	3	9	23	29	23	26	28	17
	<b>Total:</b>	8	21	15	17	3	9	23	29	23	26	28	17

Carte d'identité

		2000	2013	2014	2015	2016	2017	2018	2019	2020	2021	2022	2023
<b>Pas en possession</b>	<b>Acc.</b>	2		2	1								
	<b>Sous-total:</b>	2		2	1								
<b>Refus de présentation</b>	<b>Acc.</b>						1	1			1		
	<b>Sous-total:</b>						1	1			1		
<b>Endommagée</b>	<b>Acc.</b>		1										
	<b>Sous-total:</b>		1										
<b>Autres</b>	<b>Acc.</b>	1				2	1						
	<b>Sous-total:</b>	1				2	1						
	<b>Total:</b>	3	1	2	1	2	2	1			1		



Santé publique

		2000	2013	2014	2015	2016	2017	2018	2019	2020	2021	2022	2023
Politique de la santé	Acc.									2	2		
	Tent.											2	
	Sous-total:									2	2	2	
Publicité illicite en matière de tabac	Acc.		1										
	Tent.												
	Sous-total:		1										
Interdiction de fumer	Acc.		5	3	6					3		4	1
	Tent.							2					
	Sous-total:		5	3	6			2		3		4	1
Législation médicaments	Acc.									1			
	Tent.												
	Sous-total:									1			
Denrées alimentaires	Acc.					1		1					1
	Tent.												
	Sous-total:					1		1					1
Refus ou négligence respect mesures	Acc.									77	67	3	
	Tent.										1	3	
	Sous-total:									77	68	6	
Autres	Acc.	1						1		106	1		
	Tent.												
	Sous-total:	1						1		106	1		
<b>Total:</b>		<b>1</b>	<b>6</b>	<b>3</b>	<b>6</b>	<b>1</b>	<b>1</b>	<b>4</b>		<b>189</b>	<b>71</b>	<b>12</b>	<b>2</b>



Travail

		2000	2013	2014	2015	2016	2017	2018	2019	2020	2021	2022	2023
<b>Règlement général protection du travail</b>	Acc.						1						
	Sous-total:						1						
<b>Commerce ambulant</b>	Acc.		1		1			1					
	Sous-total:		1		1			1					
<b>Protection professions libérales et intellec.</b>	Acc.				1								
	Sous-total:				1								
<b>Repos hebdomadaire obligatoire</b>	Acc.									2			
	Sous-total:									2			
<b>Autres</b>	Acc.							1					
	Sous-total:							1					
	Total:		1		2		1	2		2			

Protection des revenus publics

		2000	2013	2014	2015	2016	2017	2018	2019	2020	2021	2022	2023
<b>Taxe de circulation / TMC</b>	Acc.											1	
	Sous-total:											1	
<b>Non spécifié</b>	Acc.				1				1				
	Sous-total:				1				1				
	Total:				1				1			1	

Législation économique

		2000	2013	2014	2015	2016	2017	2018	2019	2020	2021	2022	2023
<b>Autres</b>	Acc.									1	1		
	Sous-total:									1	1		
	Total:									1	1		





Pratiques commerciales

		2000	2013	2014	2015	2016	2017	2018	2019	2020	2021	2022	2023
<b>Registre de commerce</b>	Acc.									1			
	Sous-total:									1			
	Total:									1			

Code pénal militaire et milice

		2000	2013	2014	2015	2016	2017	2018	2019	2020	2021	2022	2023
<b>Désertion</b>	Acc.					1							
	Sous-total:					1							
	Total:					1							

Autres lois spéciales

		2000	2013	2014	2015	2016	2017	2018	2019	2020	2021	2022	2023
<b>Transport</b>	Acc.						1	5					
	Sous-total:						1	5					
<b>Infr. dans le secteur audiovisuel</b>	Acc.	1											
	Sous-total:	1											
<b>Dégradation involontaire câbles télécommunication</b>	Acc.			3	10	5	1	4	3	4	3	5	4
	Sous-total:			3	10	5	1	4	3	4	3	5	4
<b>Infractions Loi police chemins de fer</b>	Acc.						2		1	2	1	2	1
	Sous-total:						2		1	2	1	2	1
<b>Autres</b>	Acc.	2		1	3		2	1		1			
	Sous-total:	2		1	3		2	1		1			
	Total:	3		4	13	5	6	10	4	7	4	7	5

# ***STATISTIQUES POLICIERES DE CRIMINALITE***

---

***LIEU DE PERPETRATION: COMMUNE***

**Poperinge**

***ANNEXE III: DETAIL  
FIGURES CRIMINELLES / PHENOMENES***



Poperinge

FC Vol moyen de transport

		2000	2013	2014	2015	2016	2017	2018	2019	2020	2021	2022	2023
Vol de voiture	Acc.	13	1	3	4	2	2	6		5	6	2	
	Tent.	4	1	1	2	2	1	1	1				
	<b>Total</b>	<b>17</b>	<b>2</b>	<b>4</b>	<b>6</b>	<b>4</b>	<b>3</b>	<b>7</b>	<b>1</b>	<b>5</b>	<b>6</b>	<b>2</b>	
Vol de moto	Acc.		1	1					1				
	Tent.												
	<b>Total</b>		<b>1</b>	<b>1</b>					<b>1</b>				
Vol de vélomoteur	Acc.	21		1	1	2	2	1	1		1	4	
	Tent.	1											
	<b>Total</b>	<b>22</b>		<b>1</b>	<b>1</b>	<b>2</b>	<b>2</b>	<b>1</b>	<b>1</b>		<b>1</b>	<b>4</b>	
Vol de vélo	Acc.	87	53	45	48	54	58	40	40	20	31	23	4
	Tent.		1	1		1			1				
	<b>Total</b>	<b>87</b>	<b>54</b>	<b>46</b>	<b>48</b>	<b>55</b>	<b>58</b>	<b>40</b>	<b>41</b>	<b>20</b>	<b>31</b>	<b>23</b>	<b>4</b>



**FC Cambriolage**

		2000	2013	2014	2015	2016	2017	2018	2019	2020	2021	2022	2023
<b>Cambriolage dans habitation</b>	Acc.	10	26	22	14	15	21	31	20	9	13	9	4
	Tent.	6	10	6	6	9	12	6	8	5	9		1
	<b>Total</b>	<b>16</b>	<b>36</b>	<b>28</b>	<b>20</b>	<b>24</b>	<b>33</b>	<b>37</b>	<b>28</b>	<b>14</b>	<b>22</b>	<b>9</b>	<b>5</b>
<b>Cambriolage ds entreprise ou commerce</b>	Acc.	20	11	11	8	7	5	7		2	2	1	3
	Tent.	13	5	1	2	3	2	3	2	1	2	2	1
	<b>Total</b>	<b>33</b>	<b>16</b>	<b>12</b>	<b>10</b>	<b>10</b>	<b>7</b>	<b>10</b>	<b>2</b>	<b>3</b>	<b>4</b>	<b>3</b>	<b>4</b>
<b>Cambriolage ds service public ou bâtiment administ</b>	Acc.	4	2		2	5	5	7	2		1	6	1
	Tent.	4	2			3	4	5					
	<b>Total</b>	<b>8</b>	<b>4</b>		<b>2</b>	<b>8</b>	<b>9</b>	<b>12</b>	<b>2</b>		<b>1</b>	<b>6</b>	<b>1</b>
<b>Vol au béliier</b>	Acc.		1										
	Total		1										
<b>Cambriolage dans bâtiment (total)</b>	Acc.	34	39	33	24	27	31	45	22	11	16	16	8
	Tent.	23	17	7	8	15	18	14	10	6	11	2	2
	<b>Total</b>	<b>57</b>	<b>56</b>	<b>40</b>	<b>32</b>	<b>42</b>	<b>49</b>	<b>59</b>	<b>32</b>	<b>17</b>	<b>27</b>	<b>18</b>	<b>10</b>

**FC Vol autre**

		2000	2013	2014	2015	2016	2017	2018	2019	2020	2021	2022	2023
<b>Vol à main armée</b>	Acc.		1	2				1			1		
	Tent.				1							1	
	<b>Total</b>		<b>1</b>	<b>2</b>	<b>1</b>			<b>1</b>			<b>1</b>	<b>1</b>	
<b>Vol avec violence sans arme</b>	Acc.	1	3	3	3	5	3	4	5	4	5	4	1
	Tent.	1	1	3		4		2	2		1		
	<b>Total</b>	<b>2</b>	<b>4</b>	<b>6</b>	<b>3</b>	<b>9</b>	<b>3</b>	<b>6</b>	<b>7</b>	<b>4</b>	<b>6</b>	<b>4</b>	<b>1</b>
<b>Vol dans ou sur un véhicule</b>	Acc.	14	17	28	19	11	13	15	14	13	15	9	1
	Tent.	3	1	4	5		6	3	2	4	5	4	
	<b>Total</b>	<b>17</b>	<b>18</b>	<b>32</b>	<b>24</b>	<b>11</b>	<b>19</b>	<b>18</b>	<b>16</b>	<b>17</b>	<b>20</b>	<b>13</b>	<b>1</b>
<b>Vol d'armes et explosifs</b>	Acc.	1		1			1						1
	Total	1		1			1						1



FC Vol autre

		2000	2013	2014	2015	2016	2017	2018	2019	2020	2021	2022	2023
Arrachage de sac à main	Acc.		2										
	Total		2										
Vol à l'arraché	Acc.	1	2		1		1	4				2	1
	Total	1	2		1		1	4				2	1
Vol à la tire	Acc.	8	6	6	2	5	4	2	2			1	1
	Tent.							1					
Total	8	6	6	2	5	4	3	2			1	1	
Vol à l'étalage	Acc.	14	11	15	16	13	11	13	8	20	8	15	13
	Tent.	1		2	1				1			1	
Total	15	11	17	17	13	11	13	9	20	8	16	13	
Vol par ruse	Acc.	3	4	4	1	3		1	1			2	
	Tent.			2								1	
Total	3	4	6	1	3		1	1			3		
Vol de métaux	Acc.		5	3	2		2	5	1	2	2	1	
	Total		5	3	2		2	5	1	2	2	1	
Vol sur les chantiers	Acc.	5	5	4	5	2	1	2	1	3	8	2	
	Tent.										1		
Total	5	5	4	5	2	1	2	1	3	9	2		
Home-invasion	Acc.							1					
	Total							1					
Vol d'animaux	Acc.				1		2	1	2	4			
	Tent.								1				
Total				1		2	1	3	4				
Vol de cargaison	Acc.					1	2						
	Total					1	2						



**Criminalité ICT**

		2000	2013	2014	2015	2016	2017	2018	2019	2020	2021	2022	2023
Fraude de cartes de paiements	Acc.			2	1		4		3			2	
	Total			2	1		4		3			2	
Phishing	Acc.					1		1		4		1	1
	Total					1		1		4		1	1
Ransomware	Acc.									1			
	Total									1			
Skimming	Acc.											1	
	Total											1	

**FC Autre**

		2000	2013	2014	2015	2016	2017	2018	2019	2020	2021	2022	2023
Violence contre les métiers d'intérêt général	Acc.	1	1			2	2	2		2	1	3	
	Tent.	1											
	Total	2	1			2	2	2		2	1	3	
Graffiti	Acc.		1		1		7	6	5	4	6		3
	Total		1		1		7	6	5	4	6		3
Dégradation de voiture	Acc.	16	45	31	36	39	33	32	40	35	30	33	7
	Tent.				1	2							
	Total	16	45	31	37	41	33	32	40	35	30	33	7
Rixe au couteau	Acc.		1							2			
	Tent.								1				
	Total		1						1	2			

**PH Violence intrafamiliale (VIF)**

		2000	2013	2014	2015	2016	2017	2018	2019	2020	2021	2022	2023
VIF: physique, dans le couple	Acc.	5	22	20	13	20	24	40	25	25	23	21	4
	Tent.									1			1
	Total	5	22	20	13	20	24	40	25	26	23	21	5



**PH Violence intrafamiliale (VIF)**

		2000	2013	2014	2015	2016	2017	2018	2019	2020	2021	2022	2023
<b>VIF: physique, envers des descendants</b>	Acc.		4	3	3	1	2	2	4	9	2		1
	Tent.					1							
	<b>Total</b>		<b>4</b>	<b>3</b>	<b>3</b>	<b>2</b>	<b>2</b>	<b>2</b>	<b>4</b>	<b>9</b>	<b>2</b>		<b>1</b>
<b>VIF: physique, envers d'autres membres</b>	Acc.	7	7	3		3	2	3		9	7	6	
	<b>Total</b>	<b>7</b>	<b>7</b>	<b>3</b>		<b>3</b>	<b>2</b>	<b>3</b>		<b>9</b>	<b>7</b>	<b>6</b>	
<b>VIF: sexuelle, dans le couple</b>	Acc.								1	1		1	
	<b>Total</b>								<b>1</b>	<b>1</b>		<b>1</b>	
<b>VIF: sexuelle, envers des descendants</b>	Acc.		1	2		3				1	1		
	<b>Total</b>		<b>1</b>	<b>2</b>		<b>3</b>				<b>1</b>	<b>1</b>		
<b>VIF: psychique, dans le couple</b>	Acc.	11	18	31	24	14	33	36	39	39	22	25	1
	Tent.											1	
	<b>Total</b>	<b>11</b>	<b>18</b>	<b>31</b>	<b>24</b>	<b>14</b>	<b>33</b>	<b>36</b>	<b>39</b>	<b>39</b>	<b>22</b>	<b>26</b>	<b>1</b>
<b>VIF: psychique, envers des descendants</b>	Acc.			2				2		3	1		
	<b>Total</b>			<b>2</b>				<b>2</b>		<b>3</b>	<b>1</b>		
<b>VIF: psychique, envers d'autres membres</b>	Acc.		1				2	2	2	1		3	
	<b>Total</b>		<b>1</b>				<b>2</b>	<b>2</b>	<b>2</b>	<b>1</b>		<b>3</b>	
<b>VIF: économique, dans le couple</b>	Acc.		1	1	1			2	1	5	1	3	
	Tent.			1	1		1						
	<b>Total</b>		<b>1</b>	<b>2</b>	<b>2</b>		<b>1</b>	<b>2</b>	<b>1</b>	<b>5</b>	<b>1</b>	<b>3</b>	
<b>VIF: économique, envers des descendants</b>	Acc.	2					1						
	Tent.			1									
	<b>Total</b>	<b>2</b>		<b>1</b>			<b>1</b>						
<b>VIF: économique, envers d'autres membres</b>	Acc.	7	5	3	2	1	3	1	2	4	1	6	
	Tent.			1									
	<b>Total</b>	<b>7</b>	<b>5</b>	<b>4</b>	<b>2</b>	<b>1</b>	<b>3</b>	<b>1</b>	<b>2</b>	<b>4</b>	<b>1</b>	<b>6</b>	



**PH Hormones et dopage**

	2000	2013	2014	2015	2016	2017	2018	2019	2020	2021	2022	2023
<b>Dopage humain</b> <b>Acc.</b>			3								2	
<b>Total</b>			3								2	
<b>Engraissement illégal</b> <b>Acc.</b>										1	1	
<b>Total</b>										1	1	

**PH Drogues**

	2000	2013	2014	2015	2016	2017	2018	2019	2020	2021	2022	2023
<b>Vente de cocaïne</b> <b>Acc.</b>						1	1	1			2	
<b>Total</b>						1	1	1			2	
<b>Vente de drogues synthétiques</b> <b>Acc.</b>		1	2	1	1	5	2	1		1	2	
<b>Total</b>		1	2	1	1	5	2	1		1	2	
<b>Production de cannabis (culture)</b> <b>Acc.</b>		1	3		1	3		1	2		1	
<b>Total</b>		1	3		1	3		1	2		1	
<b>Vente-traffic d'héroïne</b> <b>Acc.</b>						2					1	
<b>Total</b>						2					1	

**PH Trafic d'armes**

	2000	2013	2014	2015	2016	2017	2018	2019	2020	2021	2022	2023
<b>Commerce et production d'arme à feu et mun.</b> <b>Acc.</b>			1		1	3	1		1			
<b>Total</b>			1		1	3	1		1			
<b>Commerce et production d'arme non à feu</b> <b>Acc.</b>											1	
<b>Total</b>											1	

**PH Traite des êtres humains**

	2000	2013	2014	2015	2016	2017	2018	2019	2020	2021	2022	2023
<b>TEH - exploitation économique</b> <b>Acc.</b>		1								2	1	
<b>Total</b>		1								2	1	

**PH Violence dans l'espace public**

	2000	2013	2014	2015	2016	2017	2018	2019	2020	2021	2022	2023
<b>Violence physique (transport public)</b> <b>Acc.</b>		1	1	1		2					2	





**PH Violence dans l'espace public**

		2000	2013	2014	2015	2016	2017	2018	2019	2020	2021	2022	2023
<b>Total</b>			1	1	1		2					2	
<b>Violence physique (voie publique)</b>	<b>Acc.</b>	18	25	21	21	24	19	27	11	18	24	14	1
	<b>Tent.</b>	2		1			1			1			1
<b>Total</b>		<b>20</b>	<b>25</b>	<b>22</b>	<b>21</b>	<b>24</b>	<b>20</b>	<b>27</b>	<b>11</b>	<b>19</b>	<b>24</b>	<b>14</b>	<b>2</b>
<b>Violence physique (autre endroit public)</b>	<b>Acc.</b>			1			1	2	3	1	1		1
	<b>Tent.</b>	1											
<b>Total</b>		<b>1</b>		<b>1</b>			<b>1</b>	<b>2</b>	<b>3</b>	<b>1</b>	<b>1</b>		<b>1</b>
<b>Violence physique (endroit accessible au public)</b>	<b>Acc.</b>	19	8	12	12	14	15	10	7	11	7	16	7
	<b>Tent.</b>						1	1					
<b>Total</b>		<b>19</b>	<b>8</b>	<b>12</b>	<b>12</b>	<b>14</b>	<b>16</b>	<b>11</b>	<b>7</b>	<b>11</b>	<b>7</b>	<b>16</b>	<b>7</b>
<b>Violence sexuelle (transport public)</b>	<b>Acc.</b>		1										
	<b>Total</b>		<b>1</b>										
<b>Violence sexuelle (voie publique)</b>	<b>Acc.</b>	1	2	4	1	4		2		6	4	1	
	<b>Tent.</b>	1											
<b>Total</b>		<b>2</b>	<b>2</b>	<b>4</b>	<b>1</b>	<b>4</b>		<b>2</b>		<b>6</b>	<b>4</b>	<b>1</b>	
<b>Violence sexuelle (autre endroit public)</b>	<b>Acc.</b>		1			1					1		
	<b>Total</b>		<b>1</b>			<b>1</b>					<b>1</b>		
<b>Violence sexuelle (endroit accessible au public)</b>	<b>Acc.</b>	1			2	1		5	3	2		2	1
	<b>Total</b>	<b>1</b>			<b>2</b>	<b>1</b>		<b>5</b>	<b>3</b>	<b>2</b>		<b>2</b>	<b>1</b>
<b>Violence psychique (transport public)</b>	<b>Acc.</b>				1			1		1	3	1	
	<b>Total</b>				<b>1</b>			<b>1</b>		<b>1</b>	<b>3</b>	<b>1</b>	
<b>Violence psychique (voie publique)</b>	<b>Acc.</b>	9	21	15	13	19	16	8	8	15	7	8	6
	<b>Tent.</b>							1					
<b>Total</b>		<b>9</b>	<b>21</b>	<b>15</b>	<b>13</b>	<b>19</b>	<b>16</b>	<b>9</b>	<b>8</b>	<b>15</b>	<b>7</b>	<b>8</b>	<b>6</b>
<b>Violence psychique (autre endroit public)</b>	<b>Acc.</b>			1		1	2			2			
	<b>Total</b>			<b>1</b>		<b>1</b>	<b>2</b>			<b>2</b>			



**PH Violence dans l'espace public**

		2000	2013	2014	2015	2016	2017	2018	2019	2020	2021	2022	2023
<b>Violence psychique (endroit accessible au public)</b>	Acc.	7	10	6	4	6	7	5	7	5	2	1	3
	Total	7	10	6	4	6	7	5	7	5	2	1	3
<b>Vol à main armée (endroit accessible au public)</b>	Acc.		1	2									
	Tent.				1							1	
	Total		1	2	1							1	
<b>Vol avec violence sans arme (transport public)</b>	Acc.		1								1		
	Total		1								1		
<b>Vol avec violence sans arme (voie publique)</b>	Acc.	1	1	2		3		3	1	2	1	1	
	Tent.		1	2		1							
	Total	1	2	4		4		3	1	2	1	1	
<b>Vol avec violence sans arme (autre endroit public)</b>	Acc.											1	
	Total											1	
<b>Vol avec violence sans arme (endr. acces. au pub.)</b>	Acc.		1		2		1		1	2			
	Tent.	1		1					1				
	Total	1	1	1	2		1		2	2			

**PH Autre**

		2000	2013	2014	2015	2016	2017	2018	2019	2020	2021	2022	2023
<b>Terrorisme, extrémisme et radicalisme</b>	Acc.												1
	Total												1
<b>Cyberharcèlement</b>	Acc.	3	11	8	11	13	21	6	20	11	11	13	5
	Total	3	11	8	11	13	21	6	20	11	11	13	5
<b>Fraude à l'identité</b>	Acc.		3	3	2	3	6	7	5	8	3	14	2
	Tent.		1		1			1	1				
	Total		4	3	3	3	6	8	6	8	3	14	2



# ***STATISTIQUES POLICIERES DE CRIMINALITE***

---

***LIEU DE PERPETRATION: COMMUNE***

**Poperinge**

***ANNEXE IV: FAITS ENREGISTRES  
NON CRIMINELS***



## Poperinge

### Faits non criminels

#### Maladies / Décès / Disparition

	2000	2013	2014	2015	2016	2017	2018	2019	2020	2021	2022	2023
Suicide	9	6	13	10	10	11	8	6	8	7	6	1
Personne malade	1	10	20	20	14	25	23	22	24	29	21	5
Décès suspect		2	3	3	1	1	3	1	3		8	1
Décès naturel	1	1	5	4	1	1	4	2	1	1	2	
Disparition (personne disparue)	4	6	8	11	8	8	10	9	5	10	4	1
Accident (sauf roulage)	1	1	8	4	6	10	7	2	5	3	5	1
<b>Total</b>	<b>16</b>	<b>26</b>	<b>57</b>	<b>52</b>	<b>40</b>	<b>56</b>	<b>55</b>	<b>42</b>	<b>46</b>	<b>50</b>	<b>46</b>	<b>9</b>

#### Appels

	2000	2013	2014	2015	2016	2017	2018	2019	2020	2021	2022	2023
Appels	5	1	2	5		3	3	1	1			1
<b>Total</b>	<b>5</b>	<b>1</b>	<b>2</b>	<b>5</b>		<b>3</b>	<b>3</b>	<b>1</b>	<b>1</b>			<b>1</b>

#### Problèmes sociaux

	2000	2013	2014	2015	2016	2017	2018	2019	2020	2021	2022	2023
Différends familiaux	37	15	8	15	15	16	15	10	5	2	8	
Différend (pas de coups)	16	6	4	8	9	2	6	3	7	3	5	
Affaire civile	8	6	3	2	1	5	1	1	1	1		
Protection de la jeunesse	10	5	4	2	3	6	6	1	8	3	11	1
Autres	9	4	4	6	9	8	4	12	6	5	7	4
<b>Total</b>	<b>80</b>	<b>36</b>	<b>23</b>	<b>33</b>	<b>37</b>	<b>37</b>	<b>32</b>	<b>27</b>	<b>27</b>	<b>14</b>	<b>31</b>	<b>5</b>



### Catastrophes

	2000	2013	2014	2015	2016	2017	2018	2019	2020	2021	2022	2023
Fuite de gaz											1	
Affaissement			1									
Dégâts tempête	1		2	1	1		1		1		1	
Problèmes causés par l'eau		1	2	1	1		1					
Dégâts eau					2							
<b>Total</b>	<b>1</b>	<b>1</b>	<b>5</b>	<b>2</b>	<b>4</b>		<b>2</b>		<b>1</b>		<b>2</b>	

### Ordre public

	2000	2013	2014	2015	2016	2017	2018	2019	2020	2021	2022	2023
Troubles	1	2	2	3	5	6	9	4	3	3	3	2
Autres							1			1		
<b>Total</b>	<b>1</b>	<b>2</b>	<b>2</b>	<b>3</b>	<b>5</b>	<b>6</b>	<b>10</b>	<b>4</b>	<b>3</b>	<b>4</b>	<b>3</b>	<b>2</b>

### Agissements suspects

	2000	2013	2014	2015	2016	2017	2018	2019	2020	2021	2022	2023
	1	3	11	9	7	6	4	3	5	1	4	
<b>Total</b>	<b>1</b>	<b>3</b>	<b>11</b>	<b>9</b>	<b>7</b>	<b>6</b>	<b>4</b>	<b>3</b>	<b>5</b>	<b>1</b>	<b>4</b>	

### Objets trouvés

	2000	2013	2014	2015	2016	2017	2018	2019	2020	2021	2022	2023
		1										
<b>Total</b>		<b>1</b>										



**Objets perdus**

	2000	2013	2014	2015	2016	2017	2018	2019	2020	2021	2022	2023
	54	230	236	231	210	243	244	251	210	169	152	30
<b>Total</b>	<b>54</b>	<b>230</b>	<b>236</b>	<b>231</b>	<b>210</b>	<b>243</b>	<b>244</b>	<b>251</b>	<b>210</b>	<b>169</b>	<b>152</b>	<b>30</b>

**Autres non-infractions**

	2000	2013	2014	2015	2016	2017	2018	2019	2020	2021	2022	2023
Ordonnance de capture		1	1	3	1							
Non-respect des conditions		7	3		7	5	6	5	6	3	1	2
Procès-verbal d'information	12	9	10	13	13	10	10	14	12	5	6	
Notification		4	2	2	2	2		1	2	2	9	2
Dégradation involontaire câbles (non-télécom)		6	4	4	3	1		2	2	3		
Demande signalement surveillance électronique											7	2
Fonction de contrôle armes					4	2	2	3	5	5	7	1
Autres non infractions	7											
<b>Total</b>	<b>19</b>	<b>27</b>	<b>20</b>	<b>22</b>	<b>30</b>	<b>20</b>	<b>18</b>	<b>25</b>	<b>27</b>	<b>18</b>	<b>30</b>	<b>7</b>