

STATISTIQUES POLICIERES DE CRIMINALITE

LIEU DE PERPETRATION: COMMUNE

Pittem

2000 - Trimestre 1 2023

Police fédérale - DGRIDRIIBIPOL

STATISTIQUES POLICIERES DE CRIMINALITE

LIEU DE PERPETRATION: COMMUNE

Pittem

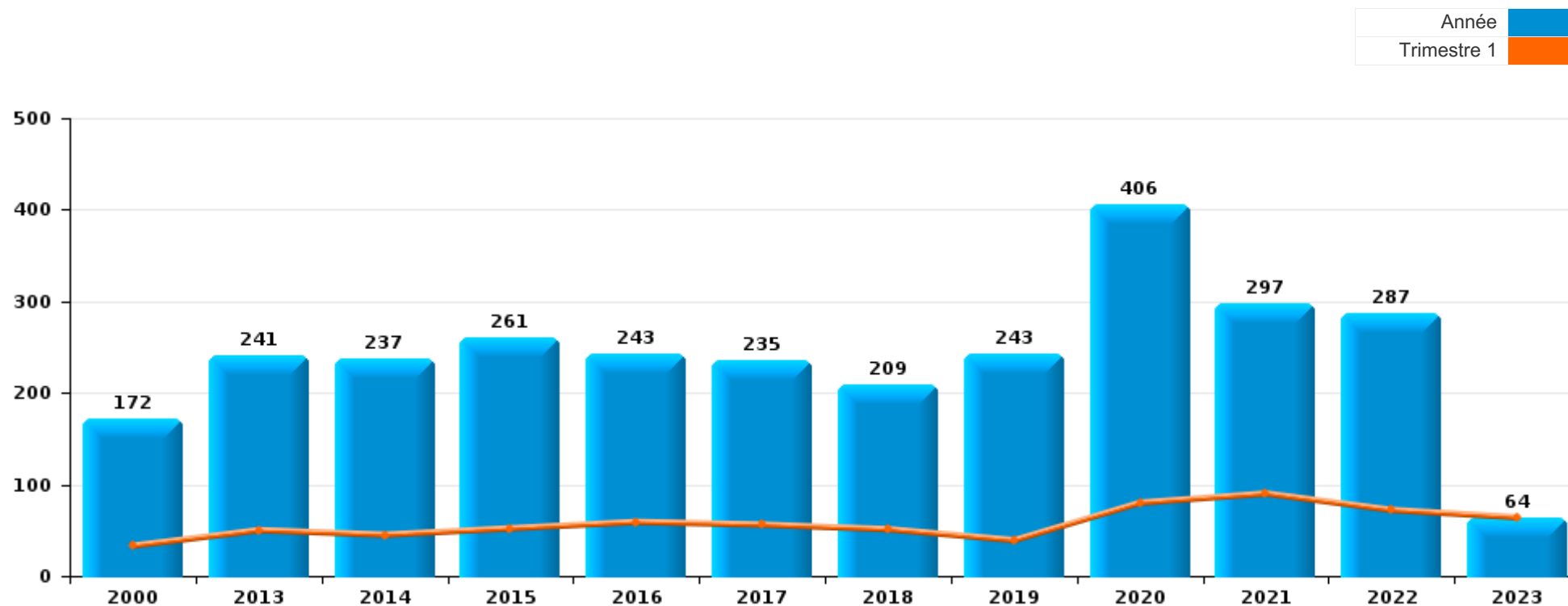
PARTIE I : INFRACTIONS JUDICIAIRES

CRIMINALITE ENREGISTREE COMMISE AU NIVEAU DE LA COMMUNE



Pittem

	2000	2013	2014	2015	2016	2017	2018	2019	2020	2021	2022	2023
Nombre total des délits	172	241	237	261	243	235	209	243	406	297	287	64



FPF/DGR/DRI/BIPOL - Statistiques policières de criminalité (date de clôture: 22/09/2023)

Les données pour les années 2001 jusqu'à 2012 ne sont plus publiées mais restent disponibles sur demande auprès du service BIPOL.

Les données pour 2023 ne concernent que le 1er trimestre.



Pittem

	2000	2013	2014	2015	2016	2017	2018	2019	2020	2021	2022	2023
Vol et extorsion	89	93	78	76	77	56	39	56	55	49	79	23
Dégradation de la propriété	15	27	20	25	20	25	19	38	33	30	27	5
Infr. contre l'intégrité physique	16	25	22	18	22	24	17	22	26	19	24	4
Fraude	13	12	14	23	19	14	21	21	37	22	27	2
Santé publique		1							156	37	2	
Environnement	2	9	25	18	18	31	22	22	10	19	14	2
Infr. contre autres valeurs morales et sentiments	7	23	19	21	13	10	11	16	8	14	11	2
Criminalité informatique		3	7	7	9	14	9	14	16	23	35	8
Drogues	6	7	11	8	10	9	11	9	9	12	13	
Infr. contre la sécurité publique	8	8	11	15	10	9	11	7	8	7	8	3
Registre de population		13	3	8	9	4	20	5	7	8	9	6
Infr. contre la famille	5	7	8	3	7	7	3	4	8	10	10	1
Protection de la jeunesse		2	2	4	2	7	9	3	5	11	3	3
Infr. contre les moeurs		2	1	6	3	4		5	7	5	4	3
Législation sur les étrangers	4		1	5	6	3		3	4	8	1	
Autres lois spéciales				4	8	4	2	2	2	6	5	1
Ivresse et alcool			1	1	2	3	2	3	8	6	5	1
Armes et explosifs	1	1	1	7	1	3	3	1	3	2	4	
Infr. contre l'autorité publique	1	1	4		2	2	3	2	1	2	3	
Infr. contre la foi publique	2		1	3	3	3	2	2	1	1	1	
Protection de la personne		3	2	3		1	1	1		3		
Travail	1		2	2		1				2	1	
Code pénal social		2			1	1		3			1	
Protection des revenus publics		1	1				2	3				
Carte d'identité			2		1		1					
Législation économique				2				1				
Contravention Code pénal	2											
Infr. contre la liberté individuelle							1			1		
Infr. relative au statut juridique de l'enfant		1		1								
Marchand de sommeil									2			
Pratiques commerciales			1	1								
Sous-total	172	241	237	261	243	235	209	243	406	297	287	64
Contravention règlement policier local						5	8	8	13	5	24	6
Sous-total						5	8	8	13	5	24	6
Total	172	241	237	261	243	240	217	251	419	302	311	70

FPF/DGR/DRI/BIPOL - Statistiques policières de criminalité (date de clôture: 22/09/2023)

Les données pour les années 2001 jusqu'à 2012 ne sont plus publiées mais restent disponibles sur demande auprès du service BIPOL.

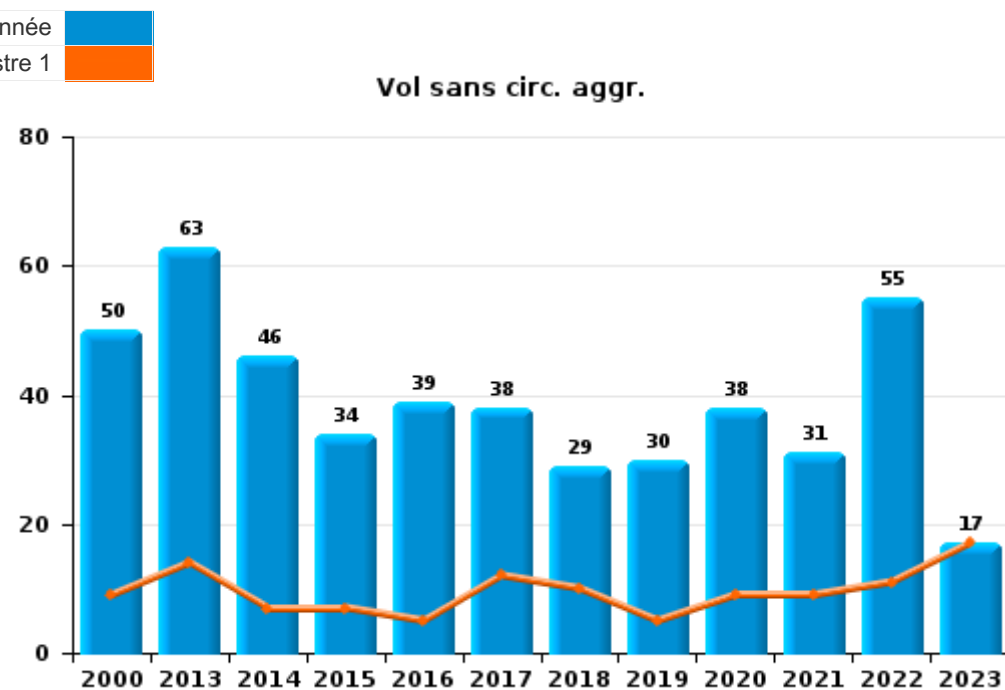
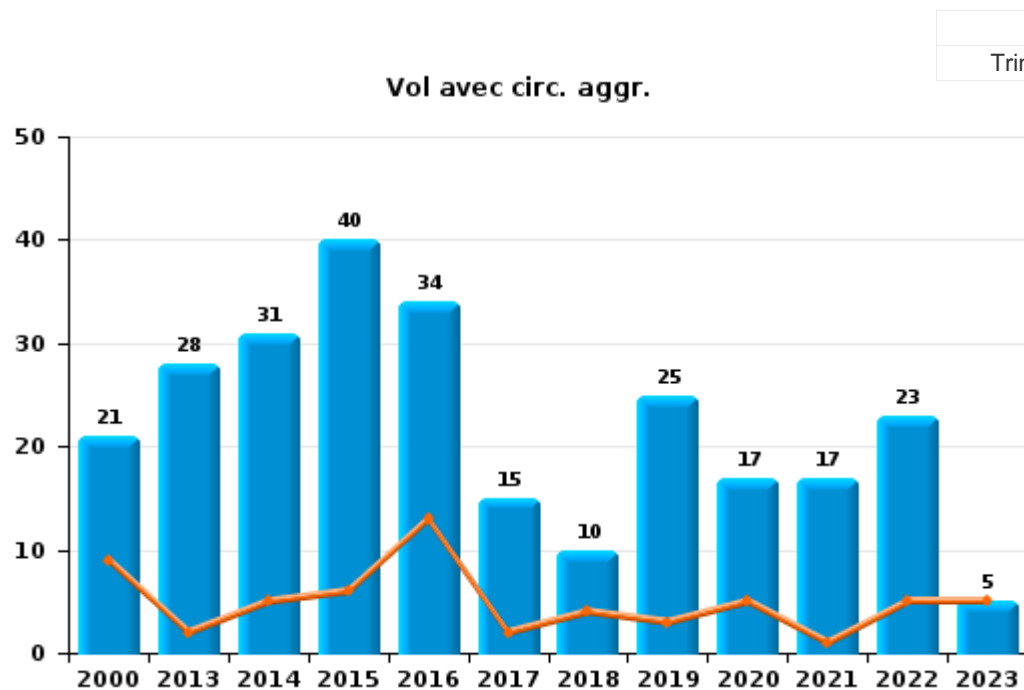
Les données pour 2023 ne concernent que le 1er trimestre.



I.1. Catégorie des infractions : Vol et extorsion (top 5 des infractions au niveau national 2022)

Pittem

	2000	2013	2014	2015	2016	2017	2018	2019	2020	2021	2022	2023
Vol sans circ. agr.	50	63	46	34	39	38	29	30	38	31	55	17
Vol avec circ. agr.	21	28	31	40	34	15	10	25	17	17	23	5
Vol non spécifié	17											
Extorsion		2	1	2	4	3		1		1	1	1
Autres	1											
Total	89	93	78	76	77	56	39	56	55	49	79	23

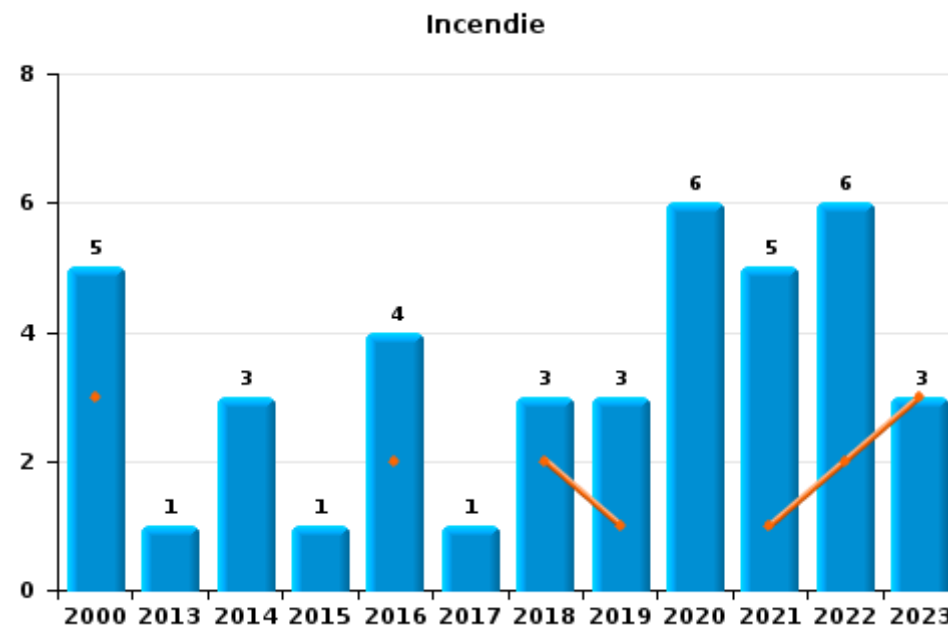
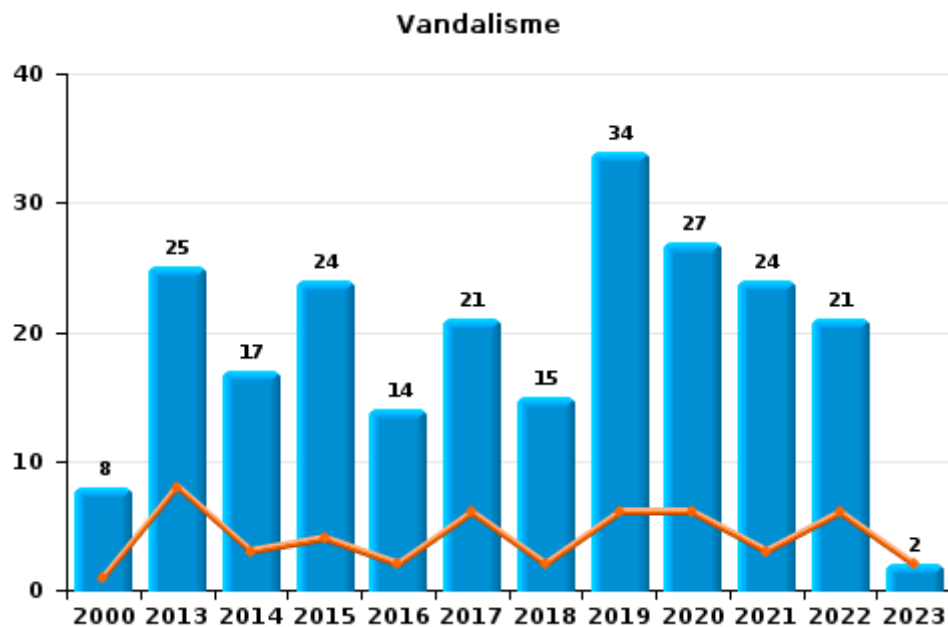




I.2. Catégorie des infractions : Dégradation de la propriété (top 5 des infractions au niveau national 2022)

Pittem

	2000	2013	2014	2015	2016	2017	2018	2019	2020	2021	2022	2023
Vandalisme	8	25	17	24	14	21	15	34	27	24	21	2
Incendie involontaire	4		3	1	1	1	1	2	4	3	3	2
Incendie volontaire	1	1			3		2	1	2	2	3	1
Destruction, dénaturation, dégradation	2	1			2	3	1	1		1		
Total	15	27	20	25	20	25	19	38	33	30	27	5



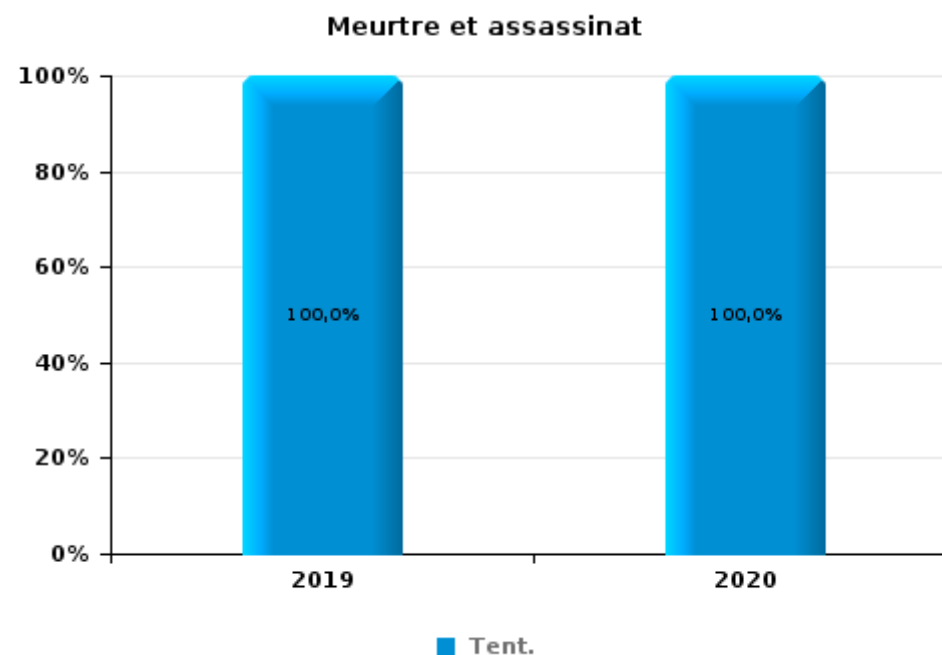
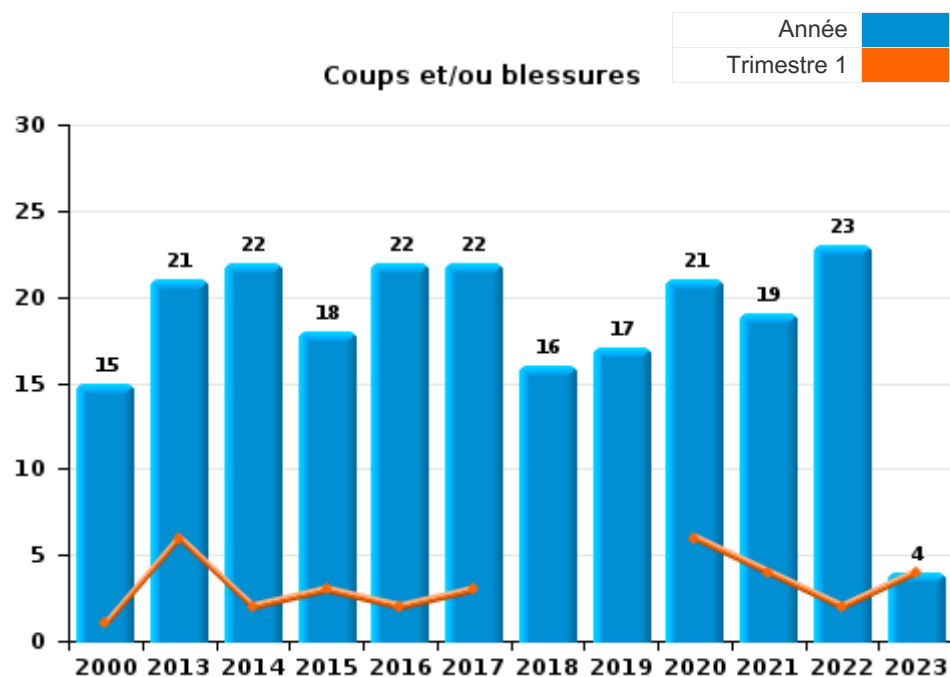
FPF/DGR/DRI/BIPOL - Statistiques policières de criminalité (date de clôture: 22/09/2023)
 Les données pour les années 2001 jusqu'à 2012 ne sont plus publiées mais restent disponibles sur demande auprès du service BIPOL.
 Les données pour 2023 ne concernent que le 1er trimestre.



I.3. Catégorie des infractions : Infr. contre l'intégrité physique (top 5 des infractions au niveau national 2022)

Pittem

	2000	2013	2014	2015	2016	2017	2018	2019	2020	2021	2022	2023
Coups et/ou blessures	15	21	22	18	22	22	16	17	21	19	23	4
Autres	1	4				2	1	3	2		1	
Meurtre et assassinat								2	3			
Total	16	25	22	18	22	24	17	22	26	19	24	4





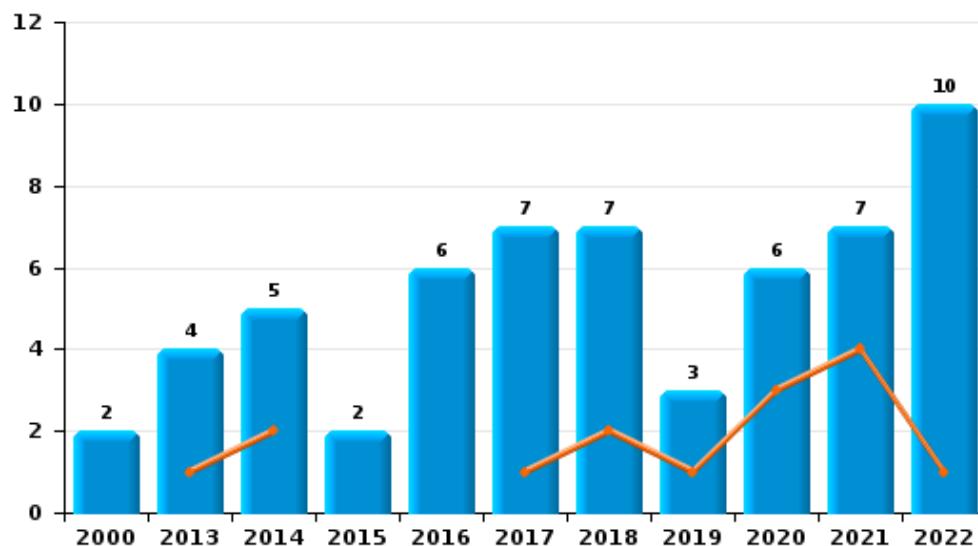
I.4. Catégorie des infractions : Drogues (top 5 des infractions au niveau national 2022)

Pittem

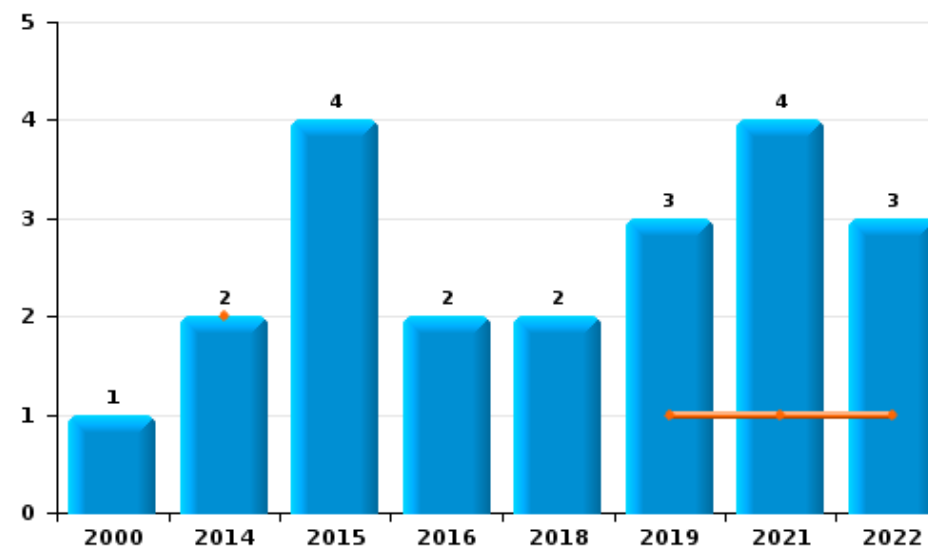
	2000	2013	2014	2015	2016	2017	2018	2019	2020	2021	2022	2023
Détention	2	4	5	2	6	7	7	3	6	7	10	
Commerce	1		2	4	2		2	3		4	3	
Fabrication		1	3	1		1		2	2	1		
Autres		1	1		2	1	1					
Usage	1	1		1				1	1			
Importation et exportation	2						1					
Total	6	7	11	8	10	9	11	9	9	12	13	



Détention



Commerce



FPF/DGR/DRI/BIPOL - Statistiques policières de criminalité (date de clôture: 22/09/2023)
 Les données pour les années 2001 jusqu'à 2012 ne sont plus publiées mais restent disponibles sur demande auprès du service BIPOL.
 Les données pour 2023 ne concernent que le 1er trimestre.



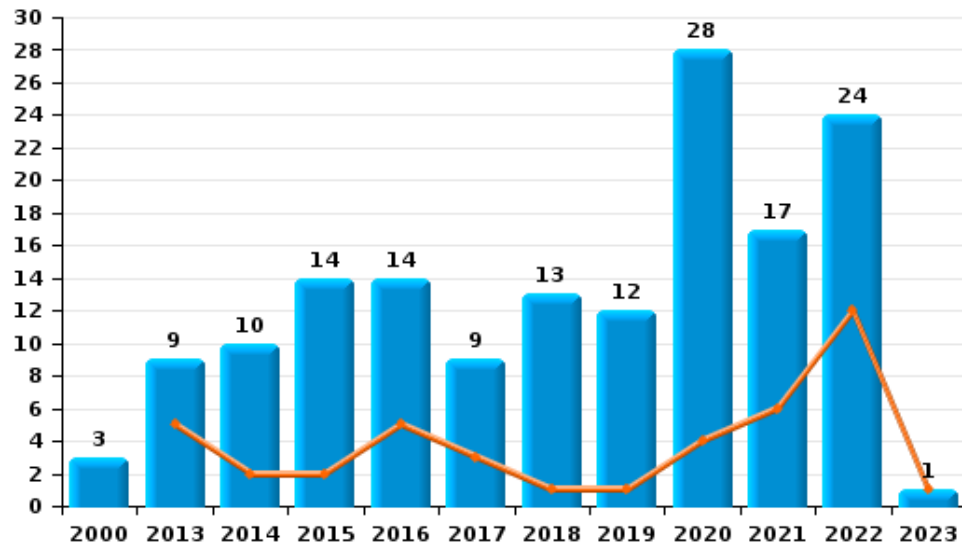
I.5. Catégorie des infractions : Fraude (top 5 des infractions au niveau national 2022)

Pittem

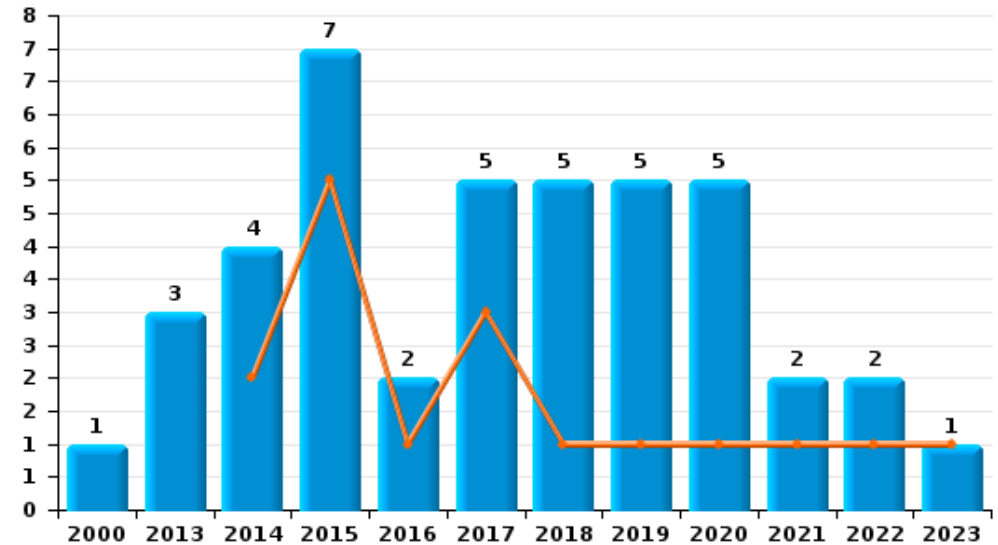
	2000	2013	2014	2015	2016	2017	2018	2019	2020	2021	2022	2023
Escroquerie	3	9	10	14	14	9	13	12	28	17	24	1
Abus de confiance et infr. apparentées	1	3	4	7	2	5	5	5	5	2	2	1
Détournement et destruction frauduleuse	2				3			3	1	2		
Fraudes: Autres	2			1			1		3	1	1	
Grivèlerie	3							1				
Recel	2						2					
Infr. liées à l'insolvabilité				1								
Total	13	12	14	23	19	14	21	21	37	22	27	2



Escroquerie



Abus de confiance et infr. apparentées



FPF/DGR/DRI/BIPOL - Statistiques policières de criminalité (date de clôture: 22/09/2023)

Les données pour les années 2001 jusqu'à 2012 ne sont plus publiées mais restent disponibles sur demande auprès du service BIPOL.
Les données pour 2023 ne concernent que le 1er trimestre.

STATISTIQUES POLICIERES DE CRIMINALITE

LIEU DE PERPETRATION: COMMUNE

Pittem

PARTIE II : FIGURES CRIMINELLES / PHENOMENES



Pittem

FC Vol moyen de transport

	2000	2013	2014	2015	2016	2017	2018	2019	2020	2021	2022	2023
Vol de voiture	5	2	1	2	4	1		2	1		2	
Vol dans les garages	1				1				1			
Vol de vélomoteur	4	1		1	2				1		2	
Vol de vélo	17	9	6	6	6	2	3	5	5	1	7	2

FC Cambriolage

	2000	2013	2014	2015	2016	2017	2018	2019	2020	2021	2022	2023
Cambriolage dans habitation	22	8	17	18	22	6	6	11	6	8	7	2
Cambriolage ds entreprise ou commerce	9	12	4	13	2	2	3	8	2	2	2	
Cambriolage ds service public ou bâtiment administ			1	2	4		1	1			3	
Cambriolage dans bâtiment (total)	31	20	22	31	28	8	9	20	8	10	12	2

FC Vol autre

	2000	2013	2014	2015	2016	2017	2018	2019	2020	2021	2022	2023
Vol à main armée										1		1
Vol avec violence sans arme		5	1	2	4			3			2	1
Vol dans ou sur un véhicule	10	8	8	4	5	2	1	4	7	7	9	
Vol d'armes et explosifs		4										
Vol à l'arraché	1					1						
Vol à la tire		1		1							1	
Vol à l'étalage	1	5	9	2	1	9	1	6	8	9	26	13
Vol par ruse		2	2		2			3	1		1	
Vol de métaux		2	2	1		2		1			1	
Vol sur les chantiers		2	1	1			1			3		
Vol d'animaux		1				1	1				1	
Vol de cargaison							1					



Criminalité ICT

	2000	2013	2014	2015	2016	2017	2018	2019	2020	2021	2022	2023
Fraude de cartes de paiements			1		1			1	1		2	1
Phishing			1			1	3	4	8	13	16	6
Ransomware						1						
Shouldersurfing									1			1

FC Autre

	2000	2013	2014	2015	2016	2017	2018	2019	2020	2021	2022	2023
Violence contre les métiers d'intérêt général		1		1					1		1	
Viol collectif										1		
Graffiti							1	2		1	5	
Dégradation de voiture	1	15	6	10	8	10	9	11	16	10	3	1
Rixe au couteau						2			2	1		

PH Violence intrafamiliale (VIF)

	2000	2013	2014	2015	2016	2017	2018	2019	2020	2021	2022	2023
VIF: physique, dans le couple		8	4	7	9	7	5	8	11	9	8	1
VIF: physique, envers des descendants		2	1	1	1	1	1		1			
VIF: physique, envers d'autres membres	4		2	1	2	2	1		1			
VIF: sexuelle, envers des descendants								1	1			
VIF: psychique, dans le couple	2	8	10	4	6	7	5	3	5	11	9	1
VIF: psychique, envers d'autres membres						1						
VIF: économique, dans le couple		1					1			1		
VIF: économique, envers d'autres membres	3				2	2		2	3	1	1	



PH Drogues

	2000	2013	2014	2015	2016	2017	2018	2019	2020	2021	2022	2023
Vente de cocaïne				1	1			1		3	2	
Vente de drogues synthétiques			2	3	2		1			2	1	
Production de cannabis (culture)		1	1	1		1		2	2	1		
Vente-traffic d héroïne								1				

PH Traite des êtres humains

	2000	2013	2014	2015	2016	2017	2018	2019	2020	2021	2022	2023
TEH - exploitation sexuelle									2			

PH Violence dans l'espace public

	2000	2013	2014	2015	2016	2017	2018	2019	2020	2021	2022	2023
Violence physique (transport public)						1					1	
Violence physique (voie publique)	2	5	9	4	4	2	1	5	4	6	9	1
Violence physique (autre endroit public)				1		1						
Violence physique (endroit accessible au public)	5	8	3	2	2	5	5	4	3	1	2	
Violence sexuelle (autre endroit public)									1			
Violence sexuelle (endroit accessible au public)				1	1			1	2		2	1
Violence psychique (voie publique)	2	4	5	2	3	4	3	10	3	2	2	1
Violence psychique (autre endroit public)							2		1			
Violence psychique (endroit accessible au public)	1	4	4	5	4	2	3	1	2	2	3	
Vol avec violence sans arme (voie publique)		1			1			1				
Vol avec violence sans arme (endr. acces. au pub.)		3	1					1			1	

PH Autre

	2000	2013	2014	2015	2016	2017	2018	2019	2020	2021	2022	2023
Faux policiers		1										
Terrorisme, extrémisme et radicalisme										1		
Cyberharcèlement	1	12	14	12	13	5	8	6	2	5	10	1
Fraude à l'identité	2			1	5	1	2	3	4		4	

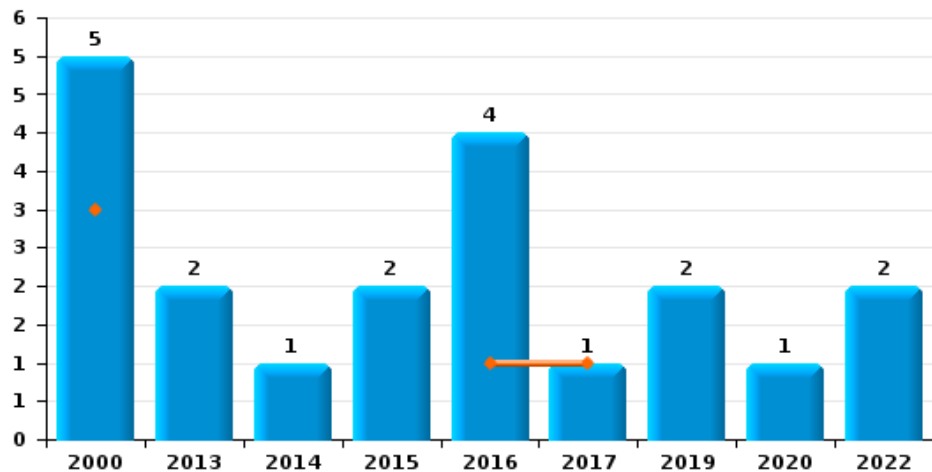




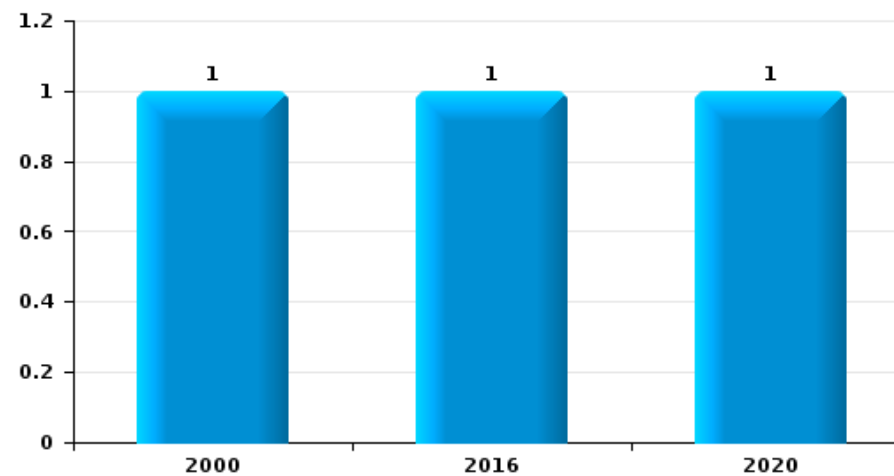
Pittem

Année	■
Trimestre 1	■

Vol de voiture



Vol dans les garages

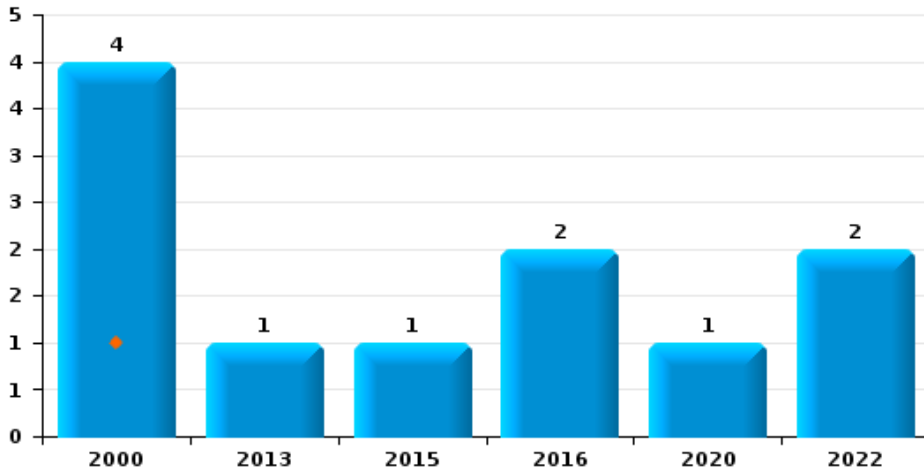




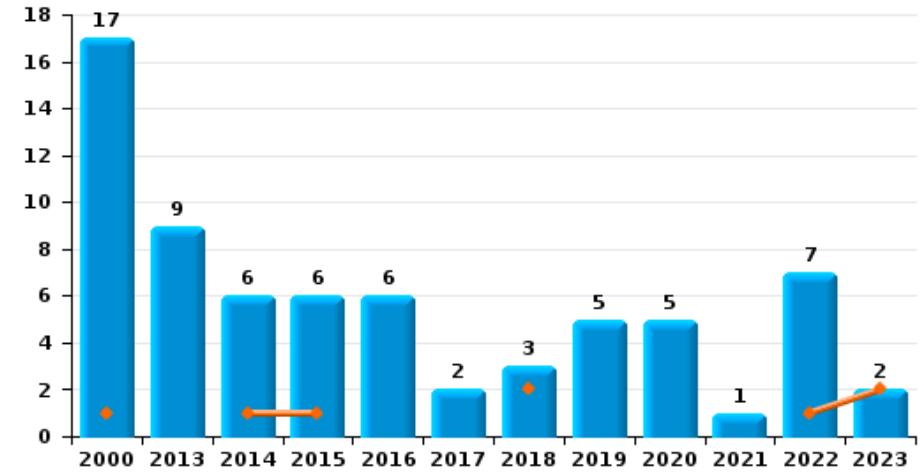
Pittem

Année	■
Trimestre 1	■

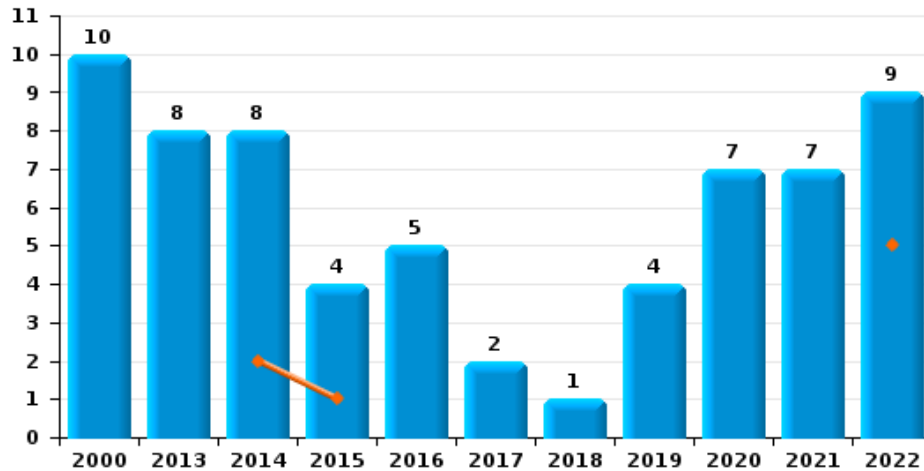
Vol de vélomoteur



Vol de vélo



Vol dans ou sur un véhicule

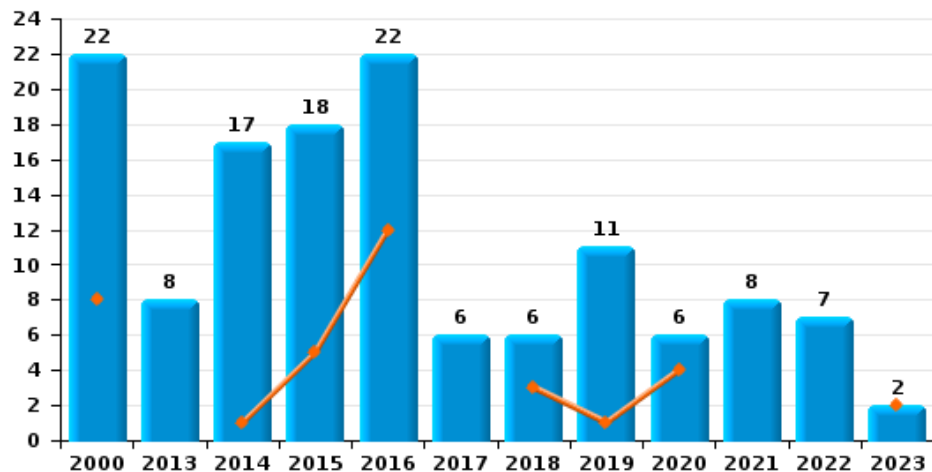




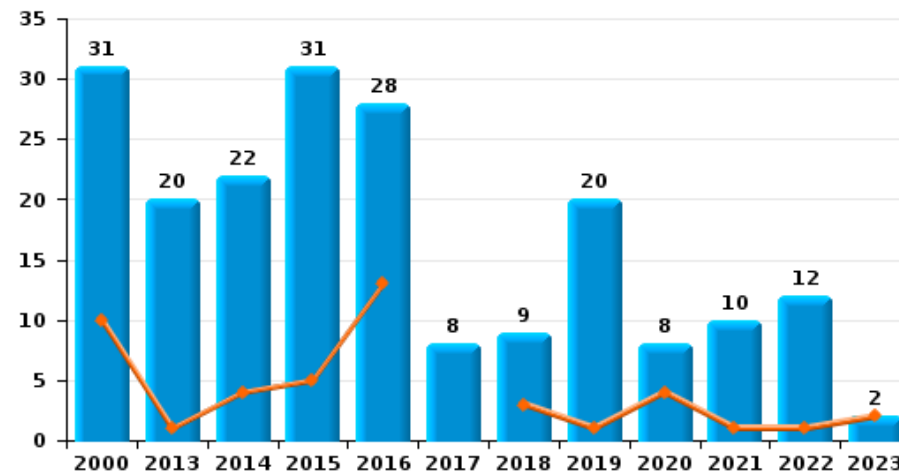
Pittem

Année	■
Trimestre 1	■

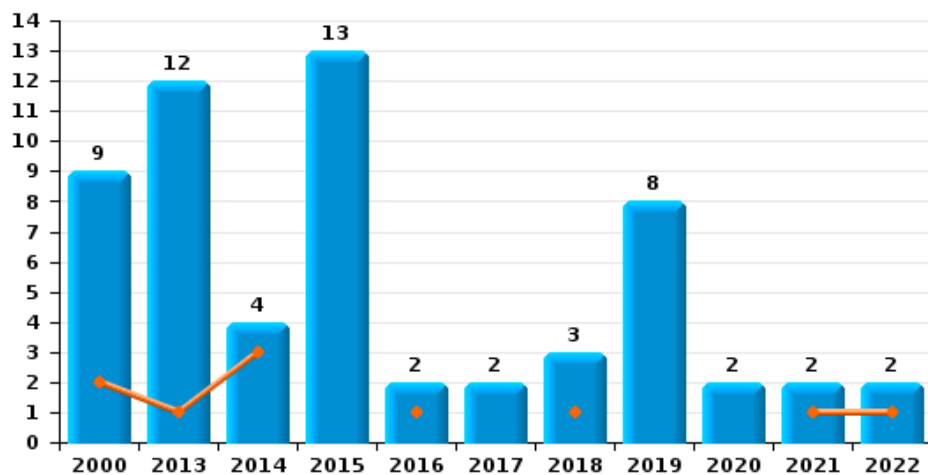
Cambriolage dans habitation



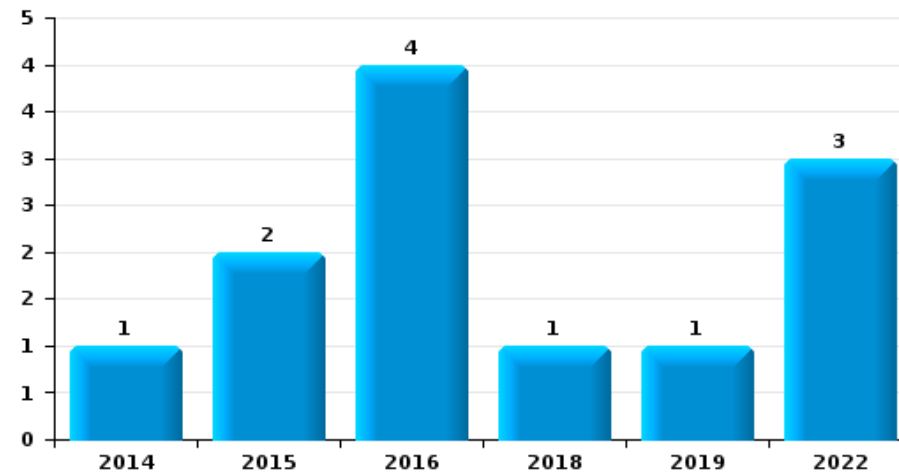
Cambriolage dans bâtiment (total)



Cambriolage ds entreprise ou commerce

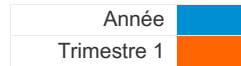


Cambriolage ds service public ou bâtiment administratif

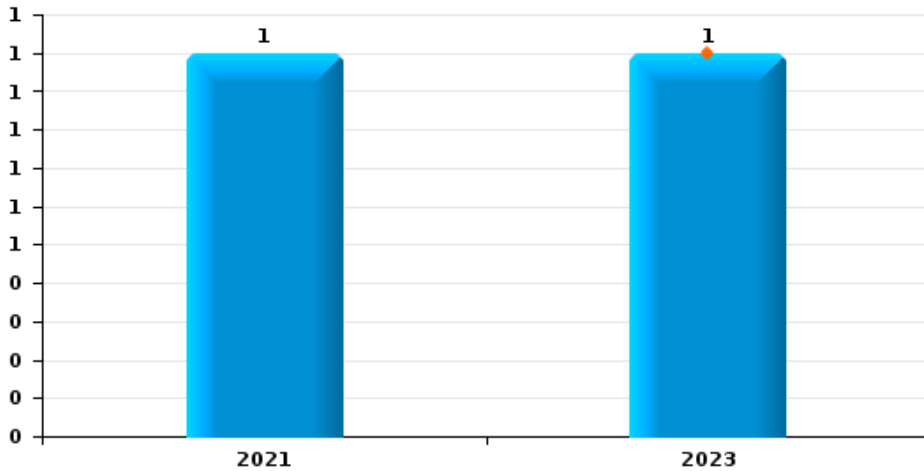




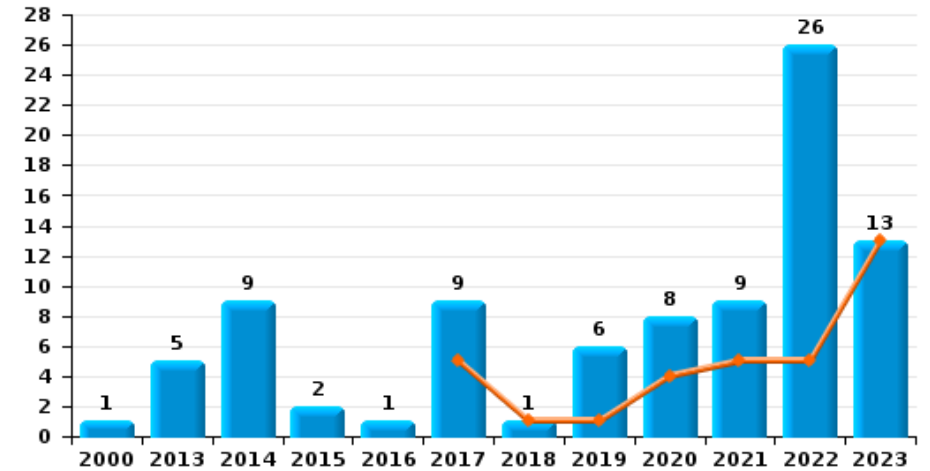
Pittem



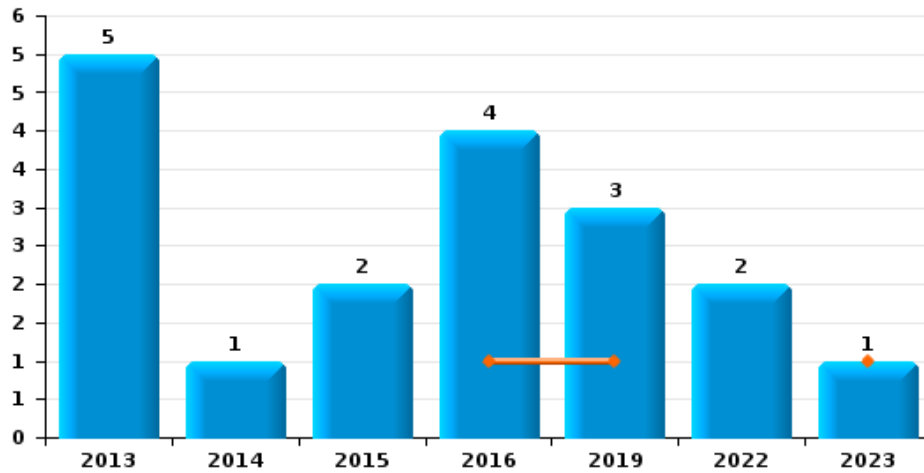
Vol à main armée



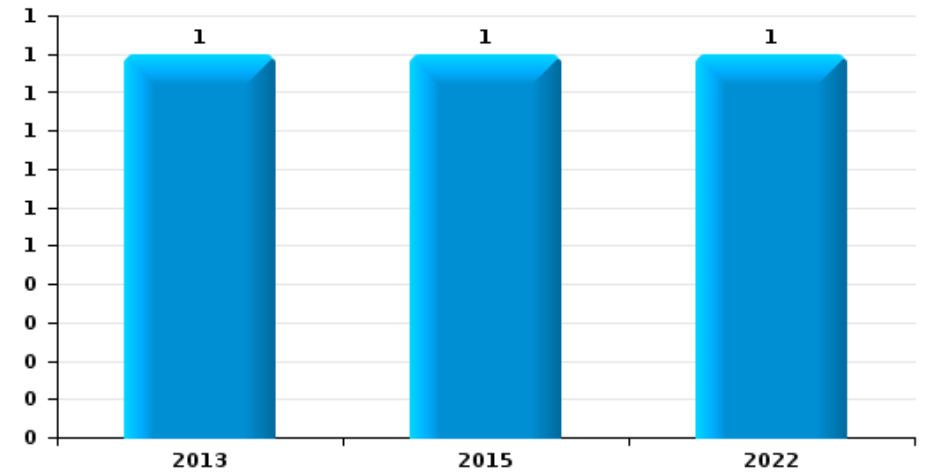
Vol à l'étalage



Vol avec violence sans arme



Vol à la tire

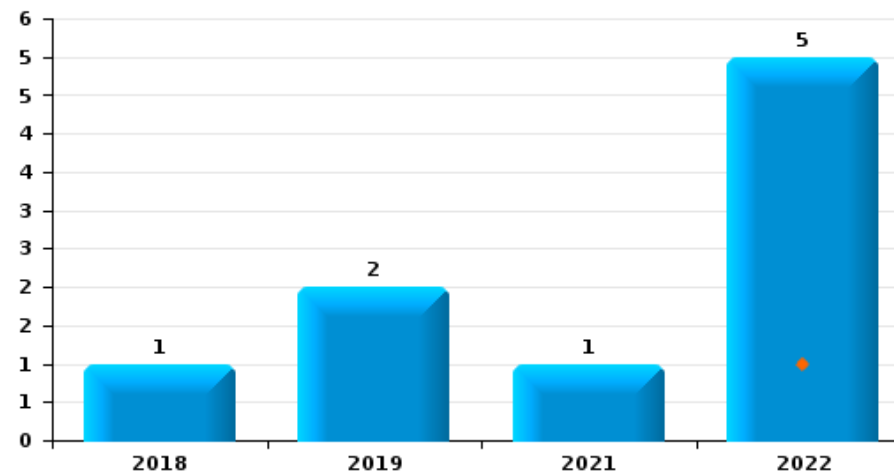




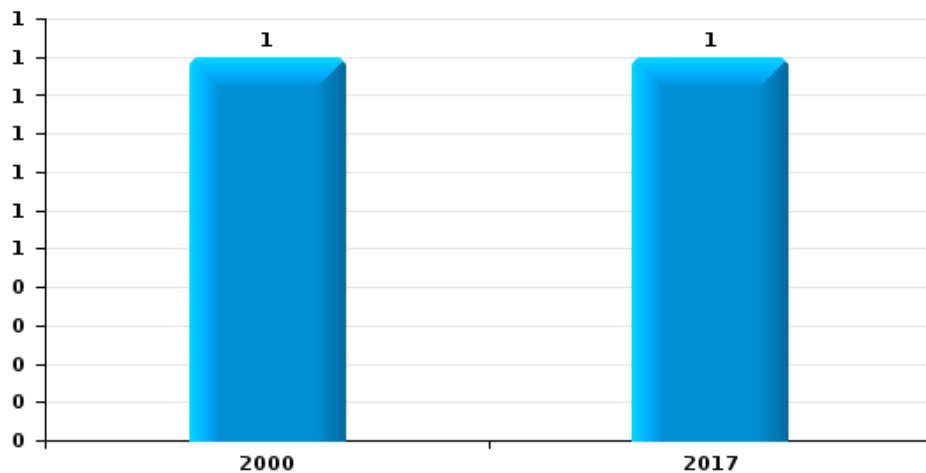
Pittem

Année	■
Trimestre 1	■

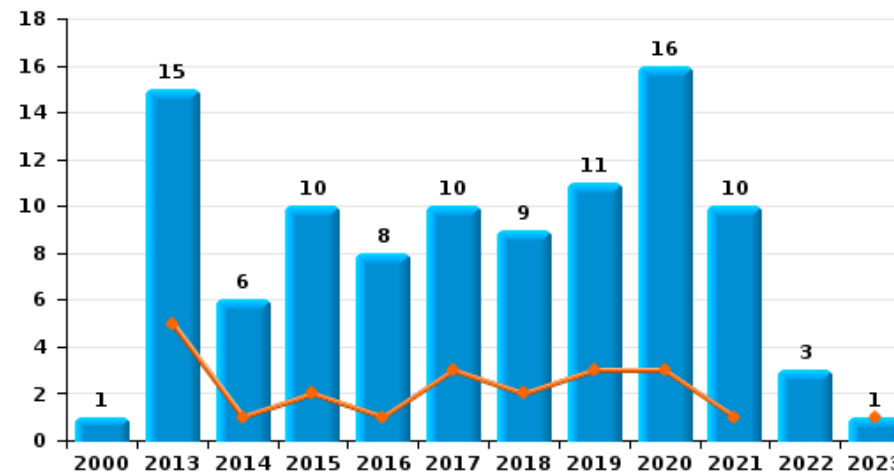
Graffiti



Vol à l'arraché



Dégradation de voiture





Pittem

FC Vol moyen de transport

		2000	2013	2014	2015	2016	2017	2018	2019	2020	2021	2022	2023
Vol de voiture	Trim 1	3				1	1						
	Trim 2		1			1							
	Trim 3		1		1	1			2	1			
	Trim 4	2		1	1	1						2	
	Total	5	2	1	2	4	1		2	1		2	
Vol dans les garages	Trim 3					1				1			
	Trim 4	1											
	Total	1				1				1			
Vol de vélomoteur	Trim 1	1											
	Trim 2	2								1		2	
	Trim 3		1		1	1							
	Trim 4	1				1							
	Total	4	1		1	2					1		2
Vol de vélo	Trim 1	1		1	1			2					1
	Trim 2		3		1	1	1	1	1	3			4
	Trim 3	14	5	4	3	2	1		2	2			2
	Trim 4	2	1	1	1	3			2			1	
	Total	17	9	6	6	6	2	3	5	5	1	7	2



FC Cambriolage

		2000	2013	2014	2015	2016	2017	2018	2019	2020	2021	2022	2023
Cambriolage dans habitation	Trim 1	8		1	5	12		3	1	4			2
	Trim 2	2		3	4	1	3			1	1	3	
	Trim 3	4	3	3	2	3	2	1	3	1	3	2	
	Trim 4	8	5	10	7	6	1	2	7		4	2	
Total		22	8	17	18	22	6	6	11	6	8	7	2
Cambriolage ds entreprise ou commerce	Trim 1	2	1	3		1		1			1	1	
	Trim 2	6	1				1	2	7	1			
	Trim 3	1	4	1	4	1				1	1		
	Trim 4		6		9		1		1			1	
Total		9	12	4	13	2	2	3	8	2	2	2	
Cambriolage ds service public ou bâtiment administ	Trim 2			1	2	1		1				1	
	Trim 3					1						2	
	Trim 4					2			1				
Total				1	2	4		1	1			3	
Cambriolage dans bâtiment (total)	Trim 1	10	1	4	5	13		3	1	4	1	1	2
	Trim 2	8	1	4	6	2	4	3	7	2	1	4	
	Trim 3	5	7	4	6	5	2	1	3	2	4	4	
	Trim 4	8	11	10	14	8	2	2	9		4	3	
Total		31	20	22	31	28	8	9	20	8	10	12	2



FC Vol autre

		2000	2013	2014	2015	2016	2017	2018	2019	2020	2021	2022	2023
Vol à main armée	Trim 1												1
	Trim 4										1		
	Total										1		1
Vol avec violence sans arme	Trim 1				1				1				1
	Trim 2			1	1							1	
	Trim 3		4	1								1	
	Trim 4		1		1	2			2				
Total		5	1	2	4			3			2		1
Vol dans ou sur un véhicule	Trim 1			2	1							5	
	Trim 2	2	1	4		4			2		1	1	
	Trim 3	2	3	1	3		1		2	6	5	2	
	Trim 4	6	4	1		1	1	1		1	1	1	
Total	10	8	8	4	5	2	1	4	7	7	9		
Vol d'armes et explosifs	Trim 2		1										
	Trim 3		1										
	Trim 4		2										
Total		4											
Vol à l'arraché	Trim 4	1				1							
Total	1					1							
Vol à la tire	Trim 2		1										
	Trim 3				1								
	Trim 4											1	
Total		1		1								1	
Vol à l'étalage	Trim 1						5	1	1	4	5	5	13
	Trim 2		2	7	2				1	1		1	
	Trim 3		1	1					4	1	1	14	
	Trim 4	1	2	1		1	4			2	3	6	
Total	1	5	9	2	1	9	1	6	8	9	26	13	



FC Vol autre

		2000	2013	2014	2015	2016	2017	2018	2019	2020	2021	2022	2023
Vol par ruse	Trim 1					1			1				
	Trim 2		1						1				
	Trim 3								1	1		1	
	Trim 4		1	2		1							
Total			2	2		2			3	1		1	
Vol de métaux	Trim 1						1						
	Trim 2			1	1		1		1				
	Trim 3		1	1									
	Trim 4		1									1	
Total			2	2	1		2		1			1	
Vol sur les chantiers	Trim 1										1		
	Trim 2		2		1						1		
	Trim 3							1			1		
	Trim 4			1									
Total			2	1	1			1			3		
Vol d'animaux	Trim 2		1									1	
	Trim 3							1					
	Trim 4						1						
Total			1				1	1				1	
Vol de cargaison	Trim 4							1					
	Total							1					



Criminalité ICT

		2000	2013	2014	2015	2016	2017	2018	2019	2020	2021	2022	2023
Fraude de cartes de paiements	Trim 1								1				1
	Trim 4			1		1				1		2	
	Total			1		1			1	1		2	1
Phishing	Trim 1								1	2	2	5	6
	Trim 2			1				1		3	3	5	
	Trim 3						1	1	2	2	1	3	
	Trim 4							1	1	1	7	3	
Total			1			1	3	4	8	13	16	6	
Ransomware	Trim 2						1						
Total						1							
Shouldersurfing	Trim 1												1
	Trim 4									1			
	Total									1			1



FC Autre

		2000	2013	2014	2015	2016	2017	2018	2019	2020	2021	2022	2023
Violence contre les métiers d'intérêt général	Trim 1		1							1			
	Trim 4				1							1	
	Total		1		1					1		1	
Viol collectif	Trim 3										1		
	Total										1		
Graffiti	Trim 1											1	
	Trim 2							1	2			2	
	Trim 3										1		
	Trim 4											2	
	Total							1	2		1	5	
Dégradation de voiture	Trim 1		5	1	2	1	3	2	3	3	1		1
	Trim 2		2	2	5	1	2	2	4	2	2	1	
	Trim 3	1	4	1	2	1	4	3	1	8	2	2	
	Trim 4		4	2	1	5	1	2	3	3	5		
	Total	1	15	6	10	8	10	9	11	16	10	3	1
Rixe au couteau	Trim 1					2							
	Trim 3									1			
	Trim 4									1	1		
	Total					2				2	1		



PH Violence intrafamiliale (VIF)

		2000	2013	2014	2015	2016	2017	2018	2019	2020	2021	2022	2023
VIF: physique, dans le couple	Trim 1		3	1		2	2			1	3		1
	Trim 2		2		2	1	2	3	3	2	3	3	
	Trim 3		2	1	1	6	1	1	2	3	1	2	
	Trim 4		1	2	4		2	1	3	5	2	3	
Total			8	4	7	9	7	5	8	11	9	8	1
VIF: physique, envers des descendants	Trim 1		1		1					1			
	Trim 3		1	1		1	1						
	Trim 4							1					
Total			2	1	1	1	1	1		1			
VIF: physique, envers d'autres membres	Trim 1				1					1			
	Trim 2			1		2							
	Trim 3	2		1			2	1					
	Trim 4	2											
Total		4		2	1	2	2	1		1			
VIF: sexuelle, envers des descendants	Trim 2							1	1				
Total								1	1				
VIF: psychique, dans le couple	Trim 1		2	4	2	3	4			2	2	1	1
	Trim 2	1	3	4	1	2	2		1	3	4	3	
	Trim 3		3	1	1	1		1	1		3	2	
	Trim 4	1		1			1	4	1		2	3	
Total		2	8	10	4	6	7	5	3	5	11	9	1
VIF: psychique, envers d'autres membres	Trim 1					1							
Total						1							
VIF: économique, dans le couple	Trim 1							1					
	Trim 3		1								1		
	Trim 4												
Total			1					1			1		



PH Violence intrafamiliale (VIF)

		2000	2013	2014	2015	2016	2017	2018	2019	2020	2021	2022	2023
VIF: économique, envers d'autres membres	Trim 1					1				1		1	
	Trim 2						2		1	1			
	Trim 3	1							1				
	Trim 4	2				1				1	1		
	Total	3				2	2		2	3	1	1	



PH Drogues

		2000	2013	2014	2015	2016	2017	2018	2019	2020	2021	2022	2023
Vente de cocaïne	Trim 1								1		1	1	
	Trim 2				1	1						1	
	Trim 3										1		
	Trim 4										1		
	Total				1	1			1		3	2	
Vente de drogues synthétiques	Trim 1			2							1		
	Trim 2				1	1							
	Trim 3				2	1		1					
	Trim 4										1	1	
	Total			2	3	2		1			2	1	
Production de cannabis (culture)	Trim 1									1			
	Trim 2		1	1			1		1	1			
	Trim 3				1						1		
	Trim 4								1				
	Total		1	1	1		1		2	2	1		
Vente-traffic d héroïne	Trim 1								1				
	Total								1				



PH Traite des êtres humains

		2000	2013	2014	2015	2016	2017	2018	2019	2020	2021	2022	2023
TEH - exploitation sexuelle	Trim 1									2			
	Total									2			



PH Violence dans l'espace public

		2000	2013	2014	2015	2016	2017	2018	2019	2020	2021	2022	2023
Violence physique (transport public)	Trim 4						1					1	
	Total						1					1	
Violence physique (voie publique)	Trim 1			1	1			1					1
	Trim 2		3	1		1			4	3		7	
	Trim 3	1	2	4		1	1		1		3	1	
	Trim 4	1		3	3	2	1			1	3	1	
Total	2	5	9	4	4	2	1	5	4	6	9	1	
Violence physique (autre endroit public)	Trim 2						1						
	Trim 3			1									
Total				1		1							
Violence physique (endroit accessible au public)	Trim 1		2				1			1			
	Trim 2	2	1	1	1	1	2		1				
	Trim 3		3	1	1	1		2		1	1	1	
	Trim 4	3	2	1			2	3	3	1		1	
Total	5	8	3	2	2	5	5	4	3	1	2		
Violence sexuelle (autre endroit public)	Trim 3									1			
Total										1			
Violence sexuelle (endroit accessible au public)	Trim 1									1			1
	Trim 2					1				1			
	Trim 3			1					1			2	
Total			1	1				1	2		2	1	
Violence psychique (voie publique)	Trim 1				1			1	1				1
	Trim 2		1	2	1	2		2	3	2	1	1	
	Trim 3		2	2		1	3		4		1	1	
	Trim 4	2	1	1			1		2	1			
Total	2	4	5	2	3	4	3	10	3	2	2	1	



PH Violence dans l'espace public

		2000	2013	2014	2015	2016	2017	2018	2019	2020	2021	2022	2023
Violence psychique (autre endroit public)	Trim 2							1		1			
	Trim 4							1					
	Total							2		1			
Violence psychique (endroit accessible au public)	Trim 1		1	1	1							1	
	Trim 2		1	1	1		1				1	1	
	Trim 3		1		1	3		1	1	1	1		
	Trim 4	1	1	2	2	1	1	2		1		1	
Total	1	4	4	5	4	2	3	1	2	2	3		
Vol avec violence sans arme (voie publique)	Trim 3		1										
	Trim 4					1			1				
	Total		1			1			1				
Vol avec violence sans arme (endr. acces. au pub.)	Trim 1								1				
	Trim 2											1	
	Trim 3		3	1									
Total		3	1					1			1		



PH Autre

		2000	2013	2014	2015	2016	2017	2018	2019	2020	2021	2022	2023
Faux policiers	Trim 2		1										
	Total		1										
Terrorisme, extrémisme et radicalisme	Trim 1										1		
	Total										1		
Cyberharcèlement	Trim 1		4	3	1	2	2		1	1		2	1
	Trim 2		1	4	1	3		3			2	4	
	Trim 3		4	2	3	4	1	4	3		2	3	
	Trim 4	1	3	5	7	4	2	1	2	1	1	1	
	Total	1	12	14	12	13	5	8	6	2	5	10	1
Fraude à l'identité	Trim 1					1	1					1	
	Trim 2	1				4		2	1	1		1	
	Trim 3	1			1				1	2		1	
	Trim 4								1	1		1	
	Total	2			1	5	1	2	3	4		4	



Pittem

2022

FC Vol moyen de transport

	Mar	Avr	Mai	Juil	Nov	Déc	Total
Vol de voiture					1	1	2
Vol de vélomoteur			2				2
Vol de vélo	1	2	2	2			7

FC Cambriolage

	Fév	Avr	Mai	Juin	Juil	Août	Sep	Déc	Total
Cambriolage dans habitation		2		1	1	1		2	7
Cambriolage ds entreprise ou commerce	1							1	2
Cambriolage ds service public ou bâtiment administ			1		1		1		3
Cambriolage dans bâtiment (total)	1	2	1	1	2	1	1	3	12

FC Vol autre

	Jan	Fév	Mar	Avr	Mai	Juin	Août	Sep	Oct	Nov	Déc	Total
Vol avec violence sans arme					1		1					2
Vol dans ou sur un véhicule	2	3		1				2	1			9
Vol à la tire											1	1
Vol à l'étalage	3		2			1	1	13	1	1	4	26
Vol par ruse							1					1
Vol de métaux										1		1
Vol d'animaux						1						1



Criminalité ICT

	Jan	Fév	Mar	Avr	Mai	Juin	Juil	Sep	Oct	Nov	Déc	Total
Fraude de cartes de paiements									1	1		2
Phishing	3	1	1	2	2	1	1	2		1	2	16

FC Autre

	Mar	Mai	Juin	Juil	Nov	Déc	Total
Violence contre les métiers d'intérêt général						1	1
Graffiti	1	2			1	1	5
Dégradation de voiture			1	2			3

PH Violence intrafamiliale (VIF)

	Mar	Avr	Mai	Juin	Août	Sep	Nov	Déc	Total
VIF: physique, dans le couple		2	1			2	2	1	8
VIF: psychique, dans le couple	1		1	2	2		1	2	9
VIF: économique, envers d'autres membres	1								1

PH Drogues

	Fév	Mai	Nov	Total
Vente de cocaïne	1	1		2
Vente de drogues synthétiques			1	1



PH Violence dans l'espace public

	Mar	Avr	Mai	Juin	Juil	Sep	Oct	Nov	Déc	Total
Violence physique (transport public)								1		1
Violence physique (voie publique)		1	3	3	1		1			9
Violence physique (endroit accessible au public)						1			1	2
Violence sexuelle (endroit accessible au public)					2					2
Violence psychique (voie publique)				1		1				2
Violence psychique (endroit accessible au public)	1		1					1		3
Vol avec violence sans arme (endr. acces. au pub.)			1							1

PH Autre

	Jan	Mar	Avr	Mai	Juin	Juil	Août	Sep	Oct	Déc	Total
Cyberharcèlement	1	1	1	2	1	1	1	1	1		10
Fraude à l'identité		1	1				1			1	4



2023

FC Vol moyen de transport

	Jan	Total
Vol de vélo	2	2

FC Cambriolage

	Fév	Total
Cambriolage dans habitation	2	2
Cambriolage dans bâtiment (total)	2	2

FC Vol autre

	Jan	Fév	Mar	Total
Vol à main armée			1	1
Vol avec violence sans arme			1	1
Vol à l'étalage	4	8	1	13

Criminalité ICT

	Jan	Fév	Mar	Total
Fraude de cartes de paiements			1	1
Phishing	4	1	1	6
Shouldersurfing			1	1

FC Autre

	Fév	Total
Dégradation de voiture	1	1

PH Violence intrafamiliale (VIF)

	Jan	Mar	Total
VIF: physique, dans le couple	1		1
VIF: psychique, dans le couple		1	1

**PH Violence dans l'espace public**

	Jan	Fév	Total
Violence physique (voie publique)		1	1
Violence sexuelle (endroit accessible au public)	1		1
Violence psychique (voie publique)		1	1

PH Autre

	Fév	Total
Cyberharcèlement	1	1

STATISTIQUES POLICIERES DE CRIMINALITE

LIEU DE PERPETRATION: COMMUNE

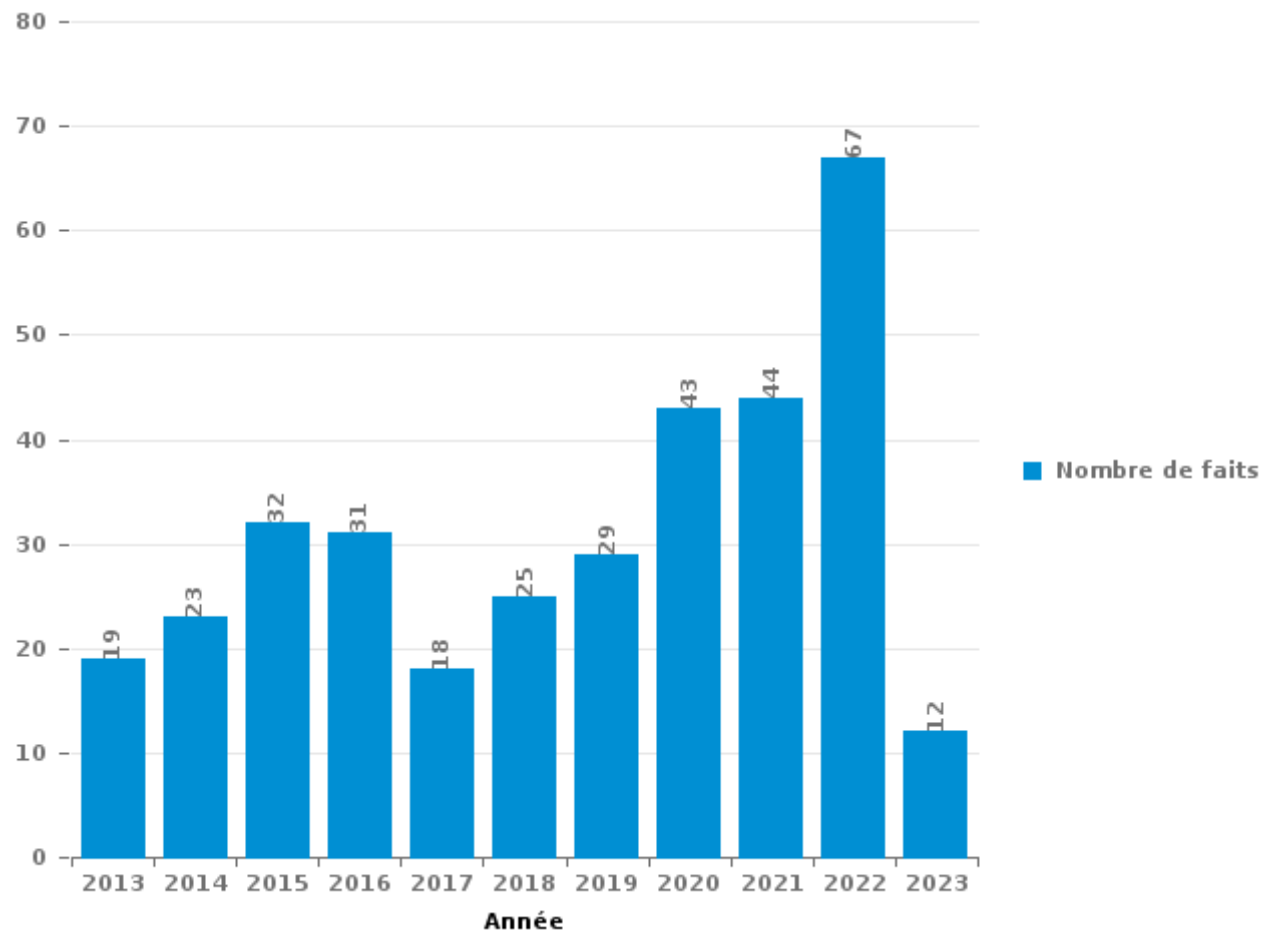
Pittem

PARTIE III : ICT



Pittem

Nombre total de délits avec un élément ICT/online, depuis 2013





Criminalité ICT/online au sens strict

Infractions (exhaustif)

	2013	2014	2015	2016	2017	2018	2019	2020	2021	2022	2023
Criminalité informatique: Faux en informatique:				1			1	1		1	
Criminalité informatique: Fraude informatique:	1	5	2	3	5	5	11	14	20	33	8
Criminalité informatique: Hacking:	1	2	5	4	5	2	1	1	3		
Criminalité informatique: Sabotage:	1			1	4	2	1			1	
Total:	3	7	7	9	14	9	14	16	23	35	8

Figures criminelles (à considérer spécifiquement – ne pas additionner avec d'autres éléments – risque de double comptage!)

	2014	2016	2017	2018	2019	2020	2021	2022	2023
Fraude de cartes de paiements	1	1			1	1		2	1
Phishing	1		1	3	4	8	13	16	6
Ransomware			1						
Shouldersurfing						1			1



Criminalité ICT/online au sens large

Infractions (uniquement si code-fait existe)

	2013	2014	2015	2016	2017	2018	2019	2020	2021	2022	2023
Fraude: Escroquerie: Fraude par internet	3	3	10	11	6	10	10	24	14	21	1
Infr. contre autres valeurs morales et sentiments: Cyberlokkung (leurre de mineur par ICT):							1				
Infr. contre les mœurs: Grooming (contact par ICT avec mineur < 16 ans):			1								
Infr. contre les mœurs: Voyeurisme: Diffusion enregistrement nudité ou intimité								2			
Total:	3	3	11	11	6	10	11	26	14	21	1

Figures criminelles (à considérer spécifiquement – ne pas additionner avec d'autres éléments – risque de double comptage!)

	2013	2014	2015	2016	2017	2018	2019	2020	2021	2022	2023
Cyberharcèlement	12	14	12	13	5	8	6	2	5	10	1

STATISTIQUES POLICIERES DE CRIMINALITE

LIEU DE PERPETRATION: COMMUNE

Pittem

PARTIE IV : DESTINATION LIEU



Pittem

Vol et extorsion

	2000	2013	2014	2015	2016	2017	2018	2019	2020	2021	2022	2023
Habitation: maison	29	17	21	23	25	8	7	10	17	9	8	1
Magasin	11	9	11	5	4	9	3	7	10	10	26	13
Voie publique	19	19	14	9	10	6	4	8	9	7	8	
Entreprise	9	14	7	13	1	11	6	7	1	2	5	1
Habitation: non précisée		1	2	6	6	2	1	3	4	2	2	1
Hôpital	1	1	4	3	10	1	3	1		1		
Horeca	6	7	2	1		2	3	1	1		2	
Parking	1	3	1	1	5	2	1	2	2		4	
Habitation: dépendances		1	1	2	1	3		1	3	2	3	2
Habitation: autre	1	3	1	2		1	2	1	1	3	1	
Infrastructure sportive	1	5	2	1	1		1	2				1
Habitation: appartement					1	4		4	2			2
Edifice religieux / lieu du culte	1				1			4		2	4	
Inconnue	1		3			1	1			1	3	1
Terrain	3	1	3		1		1		1			
Autre		2	1	1		1	1	1			2	
Habitation: allée	1	1	1		2			1		2	1	
Habitation: garage	1	1	1		2	1		1		2		
Service	1	3		2	1	1	1					
Arrêt de bus / tram				3		1	2		1		1	
Chantier		2	1	1			1			3		
Culture et loisirs		1	1	1		2					2	
Institution d'enseignement	1	1			1		1				1	
Service public					3				1		1	
Emplacement de vélo					1						2	1
Moyen de transport: camion			1		1						2	
Station essence	1			1				1	1			
Cimetière									1	1	1	
Banque / institution financière	1	1										
Maison de débauche										2		
Maison de repos								1				
Moyen de transport: autre				1								
Total	89	93	78	76	77	56	39	56	55	49	79	23

FPF/DGR/DR/BIPOL - Statistiques policières de criminalité (date de clôture: 22/09/2023)

Les données pour les années 2001 jusqu'à 2012 ne sont plus publiées mais restent disponibles sur demande auprès du service BIPOL.

Les données pour 2023 ne concernent que le 1er trimestre.



Pittem

Dégradation de la propriété

	2000	2013	2014	2015	2016	2017	2018	2019	2020	2021	2022	2023
Voie publique	3	5	8	6	4	4	8	12	12	13	3	1
Habitation: résidence principale	3	6	1	6	7	10	3	6	6	3	5	2
Entreprise	2	3	4	3	2	4	2	5	1	1	2	
Parking	1	6	1	4	2			2	1	1	1	
Habitation: allée		1	1	2	1	1	2	4	3			
Infrastructure sportive					1				1	3	6	1
Habitation: jardin		1		1	1			1	1	1	2	
Terrain	2			1	1	2		1	1			
Habitation: dépendances			1	1				2	1	1	1	
Habitation: non précisée	1		1			1	1	3				
Horeca	2	2	1			1			1			
Bâtiment administratif								1	1	1	2	
Culture et loisirs		1	1								2	1
Edifice religieux / lieu du culte								1		4		
Autre		1					1		1			
Hôpital	1				1							
Inconnue						1				1		
Institution d'enseignement											2	
Arrêt de bus / tram		1										
Banque / institution financière							1					
Cimetière									1			
Emplacement de vélo											1	
Habitation: garage									1			
Habitation: résidence secondaire			1									
Moyen de transport: autre						1						
Service									1			
Service public										1		
Stade				1								
Station essence							1					
Total	15	27	20	25	20	25	19	38	33	30	27	5

FPF/DGR/DRI/BIPOL - Statistiques policières de criminalité (date de clôture: 22/09/2023)
 Les données pour les années 2001 jusqu'à 2012 ne sont plus publiées mais restent disponibles sur demande auprès du service BIPOL.
 Les données pour 2023 ne concernent que le 1er trimestre.



Pittem

Infractions contre l'intégrité physique

	2000	2013	2014	2015	2016	2017	2018	2019	2020	2021	2022	2023
Habitation	8	11	9	11	12	11	10	7	16	13	11	2
Voie publique	2	5	7	4	4	4		6	4	4	7	1
Horeca	3	3				3	2	1	1	1	1	
Entreprise	1	1	3		1	1		1	1	1	2	
Inconnue	1		1		2	1		1			1	
Parking		1		1	1	2	1	1				
Habitation: allée		1			1	1	1	1			1	
Infrastructure sportive		2	1		1		1		1			
Culture et loisirs	1			1		1		2				
Terrain				1				1				1
Habitation: jardin								1	1			
Hôpital		1					1					
Autre							1					
Institution d'enseignement			1									
Maison de débauche									1			
Moyen de transport: autobus / autocar											1	
Service public									1			
Total	16	25	22	18	22	24	17	22	26	19	24	4

FPF/DGR/DRI/BIPOL - Statistiques policières de criminalité (date de clôture: 22/09/2023)

Les données pour les années 2001 jusqu'à 2012 ne sont plus publiées mais restent disponibles sur demande auprès du service BIPOL.

Les données pour 2023 ne concernent que le 1er trimestre.

STATISTIQUES POLICIERES DE CRIMINALITE

LIEU DE PERPETRATION: COMMUNE

Pittem

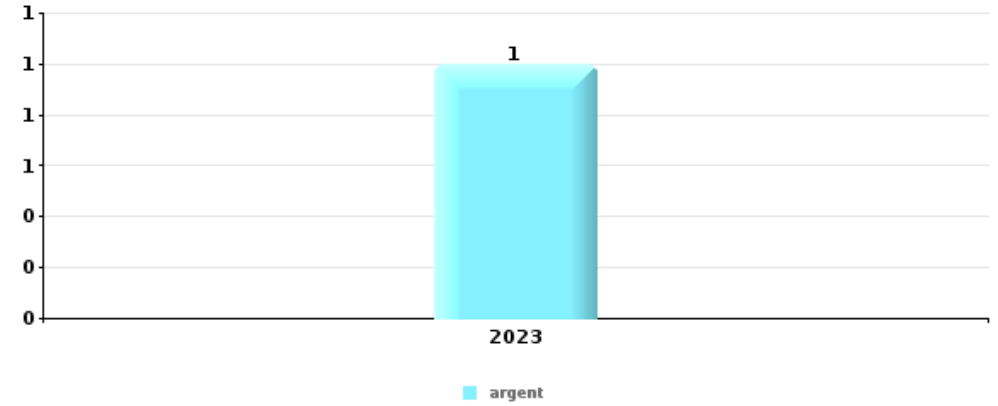
PARTIE V : OBJETS ET MOYENS DE TRANSPORT



Pittem

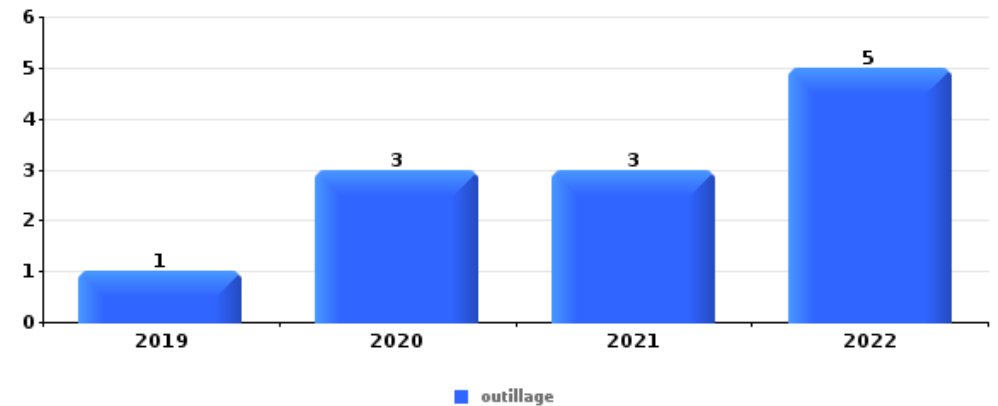
Vol à main armée

Top 5 Objets volés (sbd nombre de faits)		2018	2019	2020	2021	2022	2023
1	argent						1



Vol dans ou sur un véhicule

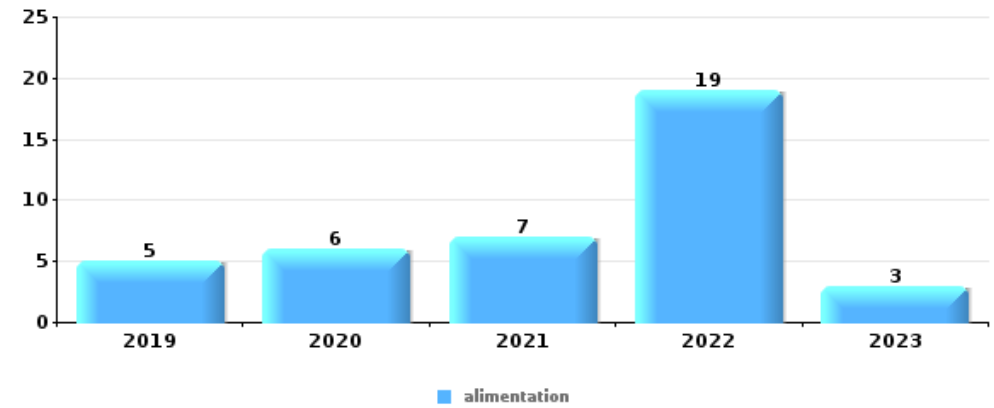
Top 5 Objets volés (sbd nombre de faits)		2018	2019	2020	2021	2022	2023
1	outillage		1	3	3	5	
2	argent			2	2		
2	carte d'identité / passeport		1	1	2		
4	permis de conduire		1		2		
5	carte bancaire / carte de crédit		1		1		
5	GSM et accessoires		1	1			
5	pièce de moyen de transport	1				1	
5	portefeuille				2		





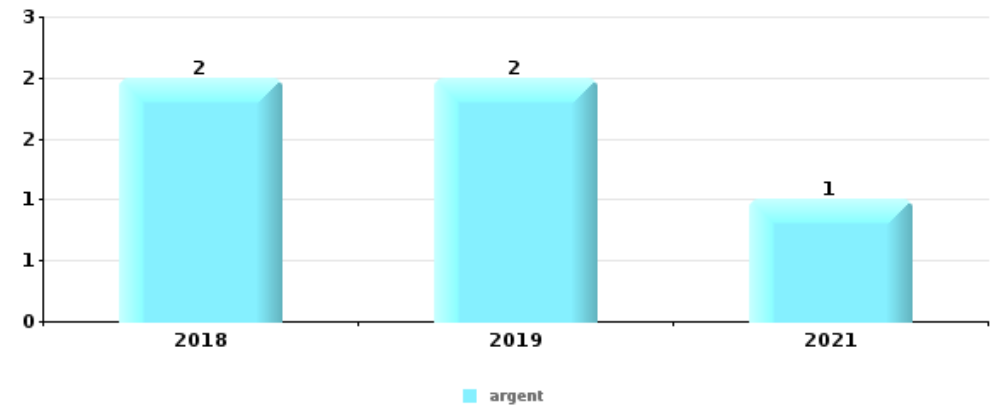
Vol à l'étalage

Top 5 Objets volés (sbd nombre de faits)		2018	2019	2020	2021	2022	2023
1	alimentation		5	6	7	19	3
2	tabac		2	1	1	2	8
3	parfum / produit de beauté				2	2	2
4	vêtement		1			1	



Cambrilage ds entreprise ou commerce

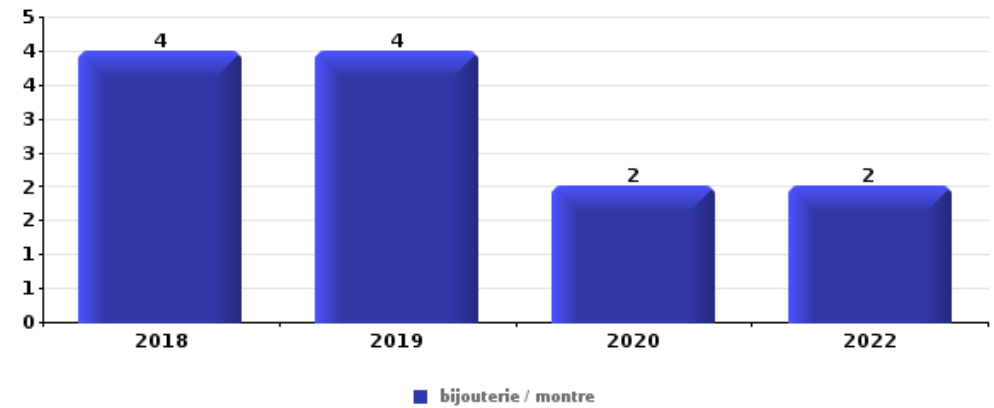
Top 5 Objets volés (sbd nombre de faits)		2018	2019	2020	2021	2022	2023
1	argent	2	2		1		
2	outillage		2	1		1	
3	bijouterie / montre	1			1		
4	alimentation				1		
4	coffre-fort / coffret (argent) / caisse		1				
4	document véhicule					1	
4	matériaux de construction / de chantier					1	
4	métaux		1				
4	meuble				1		
4	plaque d'immatriculation					1	
4	vêtement				1		





Cambrassage dans habitation

Top 5 Objets volés (sbd nombre de faits)		2018	2019	2020	2021	2022	2023
1	bijouterie / montre	4	4	2		2	
2	argent	2	3	2	1	1	1
3	ordinateur et accessoires	2	1				
3	portefeuille	1		1		1	
5	GSM et accessoires	1				1	
5	parfum / produit de beauté		1			1	
5	valise / sac		1	1			
5	vêtement		2				



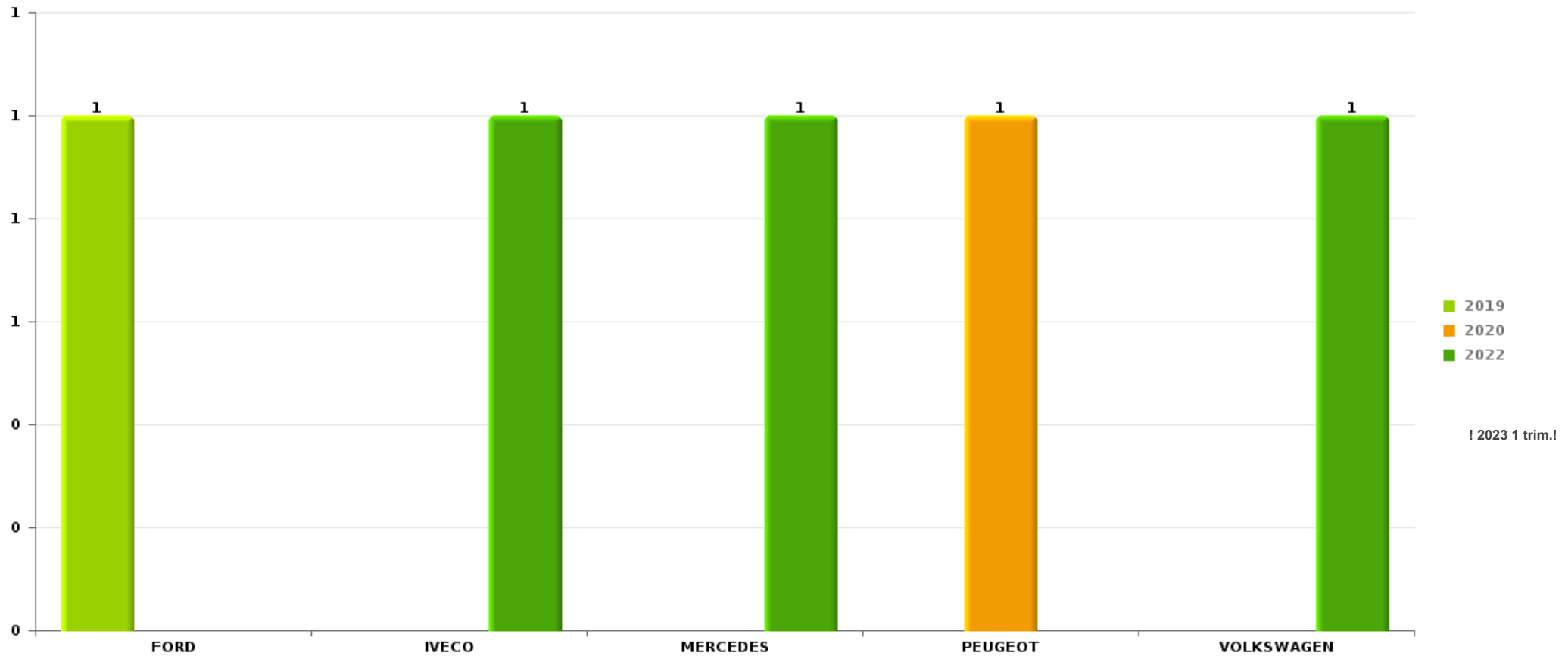
Remarque: en ce qui concerne les objets, aucun total n'est reproduit étant donné que plusieurs objets peuvent avoir été volés lors d'un même fait.



Pittem

Vol de voiture

Nombre de voitures volées par marque (Top 5)



STATISTIQUES POLICIERES DE CRIMINALITE

LIEU DE PERPETRATION: COMMUNE

Pittem

PARTIE VI : SUSPECTS



Partie 1: Niveau FAITS (comptage du nombre de faits pour lesquels un certain type de suspect est impliqué)

1.1. Nombre d'infractions selon le sexe des suspects identifiés (par catégorie principale)

Étant donné que, tant un suspect identifié masculin qu'un suspect identifié féminin peuvent être impliqués lors d'un même fait, il est possible que la somme des colonnes «Hommes» et «Femmes» soit supérieure à la valeur de la colonne «Total...» (voir également la note méthodologique)

Pittem

2023

Catégorie principale / Sexe	Nombre total de faits avec au moins 1 suspect	Hommes	%	Femmes	%
Vol et extorsion	13	10	76,9%	4	30,8%
Registre de population	6	4	66,7%	2	33,3%
Infr. contre la sécurité publique	1	1	100,0%		
Ivresse et alcool	1	1	100,0%		
Total	21	16	76,2%	6	28,6%



1.2. Nombre d'infractions selon le sexe des suspects identifiés (par figure criminelle)

Étant donné que, tant un suspect identifié masculin qu'un suspect identifié féminin peuvent être impliqués lors d'un même fait, il est possible que la somme des colonnes «Hommes» et «Femmes» soit supérieure à la valeur de la colonne «Total...» (voir également la note méthodologique)

Pittem

2023

FC Vol autre

Figure criminelle / Sexe	Nombre total de faits avec au moins 1 suspect identifié	Hommes	%	Femmes	%
Vol à main armée	1	1	100,0%		
Vol à l'étalage	11	8	72,7%	4	36,4%
Total	PA	PA	PA	PA	PA

PH Violence dans l'espace public

Figure criminelle / Sexe	Nombre total de faits avec au moins 1 suspect identifié	Hommes	%
Violence psychique (voie publique)	1	1	100,0%
Total	PA	PA	PA



1.3. Nombre d'infractions selon l'âge des suspects identifiés (par catégorie principale)

Étant donné que, tant un suspect identifié mineur qu'un suspect identifié majeur peuvent être impliqués lors d'un même fait, il est possible que la somme des colonnes «Mineur» et «Majeur» soit supérieure à la valeur de la colonne «Total...»
(voir également la note méthodologique)

Pittem

2023

Catégorie principale / Âge	Nombre total de faits avec au moins 1 suspect identifié	Majeur	%
Vol et extorsion	13	13	100,0%
Registre de population	6	6	100,0%
Infr. contre la sécurité publique	1	1	100,0%
Ivresse et alcool	1	1	100,0%
Total	21	21	100,0%



1.4. Nombre d'infractions selon l'âge des suspects identifiés (par figure criminelle)

Étant donné que, tant un suspect identifié mineur qu'un suspect identifié majeur peuvent être impliqués lors d'un même fait, il est possible que la somme des colonnes «Mineur» et «Majeur» soit supérieure à la valeur de la colonne «Total...»
(voir également la note méthodologique)

Pittem

2023

FC Vol autre

Figure criminelle / Âge	Nombre total de faits avec au moins 1 suspect identifié	Majeur	%
Vol à main armée	1	1	100,0%
Vol à l'étalage	11	11	100,0%
Total	PA	PA	PA

PH Violence dans l'espace public

Figure criminelle / Âge	Nombre total de faits avec au moins 1 suspect identifié	Majeur	%
Violence psychique (voie publique)	1	1	100,0%
Total	PA	PA	PA



Partie 2: Niveau SUSPECTS-FAIT (comptage du nombre de combinaisons suspect-fait)

2.1. Nombre de suspects-fait selon le sexe des suspects identifiés (TOP 5 des catégories principales)

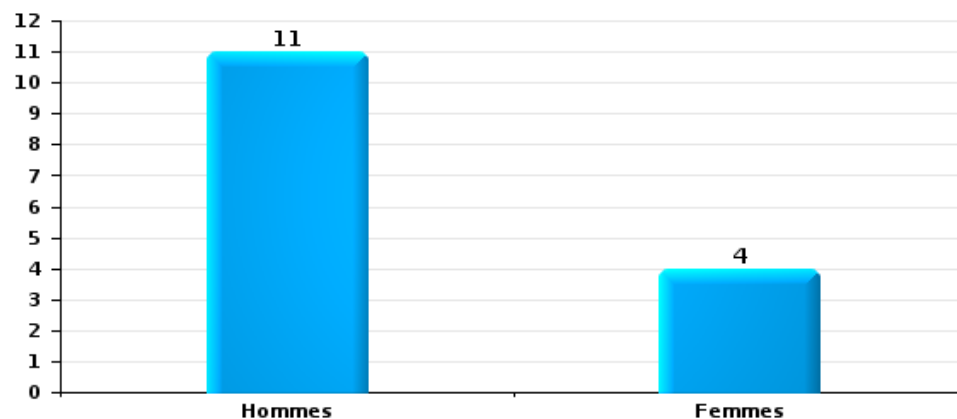
Lorsqu'un même suspect a commis plusieurs faits durant la période considérée, il est aussi comptabilisé plusieurs fois (voir également la note méthodologique)

Pittet

2023

Vol et extorsion

Nombre de suspects-fait selon le sexe





2.2. Nombre de suspects-fait selon le sexe des suspects identifiés (TOP 5 des figures criminelles)

Lorsqu'un même suspect a commis plusieurs faits durant la période considérée, il est aussi comptabilisé plusieurs fois
(voir également la note méthodologique)

Pittem

2023



2.3. Nombre de suspects-fait selon l'âge des suspects identifiés (TOP 5 des catégories principales)

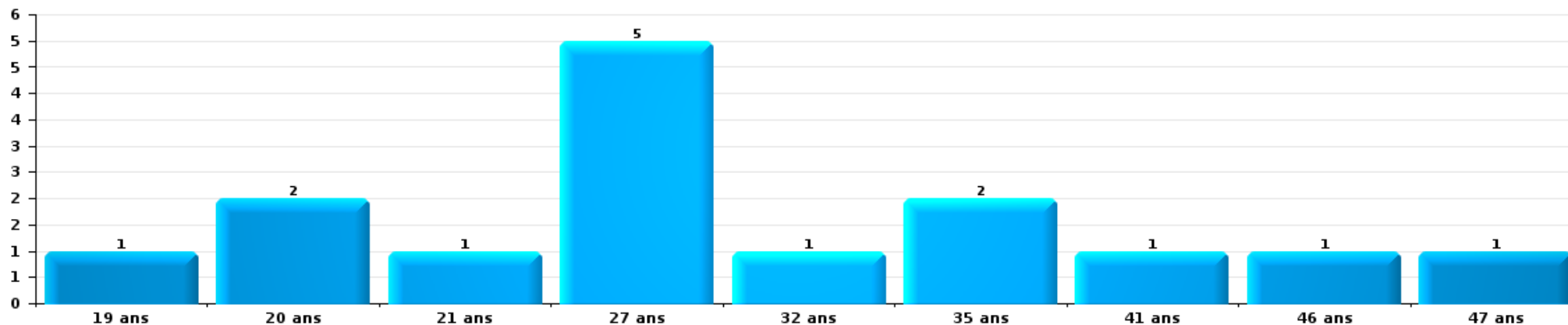
1) Lorsqu'un même suspect a commis plusieurs faits durant la période considérée, il est aussi comptabilisé plusieurs fois, qu'il ait le même âge ou non – 2) Les suspects au-dessous de 14 ans et à partir de 90 ans ne sont pas repris dans le tableau (voir également la note méthodologique)

Pittém

2023

Vol et extorsion

Nombre de suspects-fait par âge (chronologique)





2.4. Nombre de suspects-fait selon l'âge des suspects identifiés (TOP 5 des figures criminelles)

1) Lorsqu'un même suspect a commis plusieurs faits durant la période considérée, il est aussi comptabilisé plusieurs fois, qu'il ait le même âge ou non – 2) Les suspects au-dessous de 14 ans et à partir de 90 ans ne sont pas repris dans le tableau (voir également la note méthodologique)

Pittet

2023

STATISTIQUES POLICIERES DE CRIMINALITE

LIEU DE PERPETRATION: COMMUNE

Pittem

***ANNEXE I: DETAIL PAR CATEGORIE DE DELIT
CODE PENAL***

Infraction Code pénal

Infr. contre l'intégrité physique

			2000	2013	2014	2015	2016	2017	2018	2019	2020	2021	2022	2023
Assassinat	Autres	Tent.								1	1			
		Sous-total								1	1			
Meurtre	Empoisonnement (meurtre)	Tent.									1			
	Autres	Tent.								1	1			
		Sous-total								1	2			
Coups et/ou blessures vol. en sphère familiale	Entre partenaires ou ex-partenaires	Acc.		7	4	7	9	6	4	7	7	9	6	1
	Lors d'un différend familial en général	Acc.	4											
	Par les parents envers un mineur	Acc.		1	1	1		1	1		1			
	Envers les parents	Acc.			1		1	1			1			
	Envers d'autres ascendants directs ou collatéraux	Acc.			1			1						
		Sous-total	4	8	7	8	10	9	5	7	9	9	6	1
Coups et/ou blessures vol. hors sphère familiale	Bagarres (=coups réciproques)	Acc.	2	5	2		1	2	3	2	4	2	8	
	Coups envers fonctionnaire de police	Acc.				1							1	
	Envers un mineur par une pers. ayant autorité	Acc.					1		1			1		
	Envers un mineur qualité de l'auteur inconnue	Acc.							1		1			
	Coups envers personnel autre service public	Acc.									1			
	Coups envers profession médicale	Acc.		1										
	Non spécifié	Acc.	9	7	13	9	10	11	6	8	6	7	8	3
		Sous-total	11	13	15	10	12	13	11	10	12	10	17	3
Abstention coupable		Acc.									1			
		Sous-total									1			
Autres infr. volontaires. c/ l'intégrité phys.	Privation de soins à enfant ou personne vulnérable	Acc.		1										
	Voies de faits et violences légères	Acc.	1	2				1		1	1			
		Sous-total	1	3				1		1	1			
Infr. involontaires contre l'intégrité physique	Morsure de chien	Acc.		1				1	1	2			1	
		Sous-total		1				1	1	2			1	
		Total	16	25	22	18	22	24	17	22	26	19	24	4

Infr. contre la liberté individuelle

		2000	2013	2014	2015	2016	2017	2018	2019	2020	2021	2022	2023
Détention par un particulier	Acc.							1			1		
	Sous-total							1			1		
	Total							1			1		

Infr. contre les mœurs

			2000	2013	2014	2015	2016	2017	2018	2019	2020	2021	2022	2023
Viol n'ayant pas causé la mort	Victime 10a - 14a	Acc.									1			
	Victime 16a - 18a	Acc.			1									
	Victime majeure	Acc.					1					3		
		Sous-total				1		1			1	3		
Viol n'ayant pas causé la mort (nvCPS)	Victime < 16a	Acc.											1	
	Victime 16a - 18a	Acc.											1	
		Sous-total											2	
Attentat à la pudeur avec violence / menace	Victime majeure	Acc.						2					1	
		Sous-total						2					1	
Attentat à la pudeur sans violence / menace	Victime < 16a	Acc.		1						2				
	Victime 16a - 18a	Acc.			1									
		Sous-total		1		1				2				
Atteinte intégrité sexuelle sans mort (nvCPS)	Victime < 16a	Acc.											1	
	Victime majeure	Acc.												1
		Sous-total											1	1
Pornographie infantile	Détention	Acc.										2		
	Distribution	Acc.		1			1			1	1			
		Sous-total		1			1			1	1	2		
Incitation à la débauche	Victime mineure	Acc.			1	2		1			1			
	Victime majeure	Acc.								1				
	Age victime inconnu	Acc.					1							
		Sous-total			1	2	1	1			1	1		
Exploitation de la débauche d'autrui	Victime majeure	Acc.									2			
		Sous-total									2			
Outrage public aux bonnes mœurs	Actions (exhibitionnisme, etc.)	Acc.					1			1				
	Ecrits, images, objets	Acc.				1								
	Contenu pornographique extrême ou violent (nvCPS)	Acc.												1
		Sous-total				1	1				1			1
Voyeurisme	Diffusion enregistrement nudité ou intimité	Acc.									2			
		Sous-total									2			
Diffusion contenu sex. but méchant/lucrat. (nvCPS)	Victime 16a - 18a	Acc.												1
		Sous-total												1
Grooming (contact par ICT avec mineur < 16 ans)		Acc.				1								
		Sous-total				1								
		Total		2	1	6	3	4		5	7	5	4	3

Infr. contre autres valeurs morales et sentiments

			2000	2013	2014	2015	2016	2017	2018	2019	2020	2021	2022	2023
Harcèlement	Harcèlement par téléphone (OLD)	Acc.	1											
		Acc.		16	11	10	11	7	8	11	5	10	9	1
	Sous-total	1	16	11	10	11	7	8	11	5	10	9	1	
Violation de sépulture		Acc.								1				1
		Sous-total								1				1
Violation du secret professionnel		Acc.			1									
		Sous-total			1									
Atteinte à l'honneur	Calomnie et diffamation	Acc.	1	3	4	5	1	1	2	1	2	2	1	
	Déclaration calomnieuse	Acc.			1					1				
	Imputation calomnieuse	Acc.										1		
	Injures (Délit)	Acc.		1	1	2	1	1	1	1		1	1	
		Sous-total	1	4	5	8	2	2	3	3	2	4	2	
Vie privée	Violation de domicile par un particulier	Acc.	5	2		2		1						
		Sous-total	5	2		2		1						
Tapage nocturne		Acc.		1	3									
		Sous-total		1	3									
Vie privée mœurs: publication identité victime		Acc.									1			
		Sous-total									1			
Cyberlokkig (leurre de mineur par ICT)		Acc.								1				
		Sous-total								1				
Total			7	23	19	21	13	10	11	16	8	14	11	2

Infr. relative au statut juridique de l'enfant

			2000	2013	2014	2015	2016	2017	2018	2019	2020	2021	2022	2023
Non-représentation d'enfants	Par les parents	Acc.		1		1								
		Sous-total		1		1								
		Total		1		1								

Vol et extorsion

		2000	2013	2014	2015	2016	2017	2018	2019	2020	2021	2022	2023
Vol avec circ. aggr.	Avec violence	Acc.	1									1	1
		Tent.				1							
	Sans violence	Acc.	17	21	23	22	8	7	15	7	8	15	3
		Tent.	12	10	10	17	11	7	3	10	10	9	7
	Sous-total	21	28	31	40	34	15	10	25	17	17	23	5
Vol sans circ. aggr.	Avec violence	Acc.	2						2				
	Sans violence, Vol à la tire	Acc.	1		1							1	
	Sans violence, Vol domestique	Acc.	2	1	2	2	2		1	3	1	1	1
	Sans violence	Acc.	49	56	44	30	36	36	27	24	34	30	52
	Tent.	1	2	1	1	1		2	3	1		1	
	Sous-total	50	63	46	34	39	38	29	30	38	31	55	17
Vol non spécifié	Acc.	11											
	Tent.	6											
	Sous-total	17											
Extorsion	Acc.		2	1		2	2				1		1
	Tent.				2	2	1		1			1	
	Sous-total		2	1	2	4	3		1		1	1	1
Maraudage	Acc.	1											
	Sous-total	1											
	Total	89	93	78	76	77	56	39	56	55	49	79	23

Fraude

		2000	2013	2014	2015	2016	2017	2018	2019	2020	2021	2022	2023
Blanchiment d'argent	Acc.							1		3	1	1	
	Sous-total							1		3	1	1	
Recel	Recel simple	Acc.						2					
	Sous-total	2						2					
Grivèlerie	Carburant / lubrifiant	Acc.							1				
	Sous-total	3							1				
Détournement et destruction frauduleuse	Cel frauduleux Non spécifié	Acc.				3			2	1			
		Acc.							1		2		
	Sous-total	2			3			3	1	2			
Escoquerie	Fraude par internet	Acc.		3	3	5	11	5	9	8	23	12	20
		Tent.			5		1	1	2	1	2	1	
	Escoquerie sans internet	Acc.		2	6	2	3	2	3	2	3	3	3
		Tent.		4	1	2		1			1		
	Non spécifié	Acc.	2										
		Tent.	1										
Sous-total	3	9	10	14	14	9	13	12	28	17	24	1	
Tromperie	Marchandises vendues / travail fourni	Acc.			1								
		Sous-total			1								
Abus de confiance et infr. apparentées	Abus de confiance	Acc.	1	3	4	7	2	5	5	5	5	2	2
		Sous-total	1	3	4	7	2	5	5	5	5	2	2
Infr. liées à l'insolvabilité	Non spécifié	Acc.			1								
		Sous-total			1								
Chèques sans provision		Acc.	1										
		Tent.	1										
	Sous-total	2											
Total		13	12	14	23	19	14	21	21	37	22	27	2

Dégradation de la propriété

			2000	2013	2014	2015	2016	2017	2018	2019	2020	2021	2022	2023
Incendie volontaire	Dans lieu habité (de jour)	Acc.					3							
	Dans lieu habité (de nuit)	Acc.	1								1			
	Dans un autre lieu (de jour)	Acc.		1					1			2	1	
	Dans un autre lieu (de nuit)	Acc.							1	1	1		2	1
		Sous-total	1	1			3		2	1	2	2	3	1
Incendie involontaire		Acc.	4		3	1	1	1	1	2	4	3	3	2
		Sous-total	4		3	1	1	1	1	2	4	3	3	2
Destruction, dénaturation, dégradation	Avec circ. aggr.	Acc.					1	2					1	
	Destruction de biens agricoles	Acc.					1	1	1	1				
	Non spécifié	Acc.	2	1										
		Sous-total	2	1			2	3	1	1			1	
Vandalisme	Sur véhicules	Acc.	3	16	8	10	7	9	8	11	14	10	4	1
	Sur autres biens mobiliers	Acc.	3	2		2		2	1	9	2	3	2	1
	Graffitis	Acc.							1	2		1	5	
	Autres détériorations sur biens immobiliers	Acc.	2	7	8	12	5	10	5	12	10	10	10	
	Dégradation de clôture	Acc.			1		2				1			
		Sous-total	8	25	17	24	14	21	15	34	27	24	21	2
		Total	15	27	20	25	20	25	19	38	33	30	27	5

Infr. contre la sécurité publique

		2000	2013	2014	2015	2016	2017	2018	2019	2020	2021	2022	2023
Organisation criminelle	Acc.								1				
	Sous-total								1				
Association de malfaiteurs	Acc.		1					1	1	1	1	1	
	Sous-total		1					1	1	1	1	1	
Evasion de prisonniers	Non-respect surveillance électronique	Acc.		1	2	1	1						
	Non spécifié	Acc.											1
	Sous-total			1	2	1	1						1
Recel	Recel de criminel	Acc.											1
	Sous-total												1
Menaces	Menace d'attentat	Acc.								1			
	Verbales	Acc.	2	4	3	4	7	4	4	5	2	4	3
	Ecrites	Acc.		4	6	3		5		1	2	2	
	Par gestes, emblèmes	Acc.	4	2	4	2	1	1	1		2	1	
	Alerte à la bombe	Acc.	1										
	Sous-total		7	10	13	9	8	10	5	7	6	7	3
	Total		8	11	15	10	9	11	7	8	7	8	3

Infr. contre l'autorité publique

			2000	2013	2014	2015	2016	2017	2018	2019	2020	2021	2022	2023
Rébellion	Rébellion armée	Acc.					1	1	1					
	Rébellion non armée	Acc.		1	2			1	1	1	1	2	3	
	Non spécifié	Acc.	1											
		Sous-total	1	1	2		1	2	2	1	1	2	3	
Outrages		Acc.			1		1		1	1				
		Sous-total			1		1		1	1				
Autres infractions	Imprimés sans éditeur responsable	Acc.			1									
		Sous-total			1									
		Total	1	1	4		2	2	3	2	1	2	3	

Infr. contre la foi publique

			2000	2013	2014	2015	2016	2017	2018	2019	2020	2021	2022	2023
Faux en écritures	Faux en écritures	Acc.	1		1	2		2	2	1				
	Usage de faux en écrit. et écrit. falsifiées	Acc.	1					1						
		Sous-total	2		1	2		3	2	1				
Usurpation	De nom	Acc.					3			1	1		1	
		Sous-total					3			1	1		1	
Fausses monnaies	Emission	Acc.				1								
		Sous-total				1								
Faux en justice	Fausses déclarations	Acc.										1		
		Sous-total										1		
			Total	2	1	3	3	3	2	2	1	1	1	



Pittem

Infraction Code pénal

Infr. contre la famille

	2000	2013	2014	2015	2016	2017	2018	2019	2020	2021	2022	2023
Abandon de famille Acc.					1							
Sous-total					1							
Refus du droit aux relations personnelles Acc.	2	7	8	3	6	7	3	3	5	9	9	1
Sous-total	2	7	8	3	6	7	3	3	5	9	9	1
Non-acquittement pension alimentaire Acc.	3							1	3	1	1	
Sous-total	3							1	3	1	1	
Total	5	7	8	3	7	7	3	4	8	10	10	1

Criminalité informatique

	2000	2013	2014	2015	2016	2017	2018	2019	2020	2021	2022	2023
Hacking Acc.		1	2	4	4	4	2	1	1	3		
Tent.				1		1						
Sous-total		1	2	5	4	5	2	1	1	3		
Faux en informatique Acc.					1				1		1	
Tent.								1				
Sous-total					1			1	1		1	
Fraude informatique Acc.		1	1	2	3	4	5	11	14	20	32	7
Tent.			4			1					1	1
Sous-total		1	5	2	3	5	5	11	14	20	33	8
Sabotage Acc.		1			1	3	2	1			1	
Tent.						1						
Sous-total		1			1	4	2	1			1	
Total		3	7	7	9	14	9	14	16	23	35	8



Marchand de sommeil

		2000	2013	2014	2015	2016	2017	2018	2019	2020	2021	2022	2023
Sans circ. aggr.	Acc.									2			
	Sous-total									2			
	Total									2			

Contravention Code pénal

		2000	2013	2014	2015	2016	2017	2018	2019	2020	2021	2022	2023
Injures (Contravention)	Acc.	1											
	Sous-total	1											
Autres contraventions CP	Acc.	1											
	Sous-total	1											
	Total	2											

STATISTIQUES POLICIERES DE CRIMINALITE

LIEU DE PERPETRATION: COMMUNE

Pittem

***ANNEXE II: DETAIL PAR CATEGORIE DE DELIT
LOIS SPECIALES***



Pittem

Infraction Lois spéciales

Drogues

			2000	2013	2014	2015	2016	2017	2018	2019	2020	2021	2022	2023
Détention	Acc.		2	4	5	2	6	7	7	3	6	7	10	
	Sous-total		2	4	5	2	6	7	7	3	6	7	10	
Usage	Usage individuel	Acc.	1											
	Faciliter l'usage	Acc.		1		1				1	1			
	Sous-total		1	1		1				1	1			
Importation et exportation	Acc.		2						1					
	Sous-total		2						1					
Fabrication	Acc.			1	3	1		1		2	2	1		
	Sous-total			1	3	1		1		2	2	1		
Commerce	Acc.		1		2	4	2		2	3		4	3	
	Sous-total		1		2	4	2		2	3		4	3	
Autres	Acc.			1	1		2	1	1					
	Sous-total			1	1		2	1	1					
	Total		6	7	11	8	10	9	11	9	9	12	13	

Législation sur les étrangers

			2000	2013	2014	2015	2016	2017	2018	2019	2020	2021	2022	2023
Transmigration illégale	Mariages simulés/blancs sans récompense/contrainte	Acc.					1							
	Accès au territoire	Acc.	2					1		1			1	
	Séjour	Acc.	1			5	1	1		2	2	7		
	Pas de port de documents d'identité ou de voyage	Acc.									1			
	Inscription au registre des étrangers	Acc.					4	1			1			
	Sous-total		3			5	6	3		3	4	7	1	
Mariages simulés/blancs avec récompense/contrainte	Se faire rétribuer	Tent.			1									
	Sous-total			1										
Trafic d'êtres humains	Acc.											1		
	Sous-total											1		
Traite d'êtres humains	Acc.		1											
	Sous-total		1											
	Total		4	1	5	6	3	3	3	4	8	1		



Environnement

			2000	2013	2014	2015	2016	2017	2018	2019	2020	2021	2022	2023
Déchets	Transport de déchets	Acc.						2						
	Déchets par professionnel	Acc.		2	2	1	2	3						1
	Déchets par particulier	Acc.		3	2	4	3	1	2	2	1	8	2	
	Déchets par personne indéterminée	Acc.	1											
	Sous-total		1	5	4	5	5	6	2	2	1	8	2	1
Autres que déchets	Urbanisme	Acc.		1		3	3	2	1			1	1	
	Permis d'environnement	Acc.			3		3	1					1	
	Bruit	Acc.			3			2	2	2		1	3	
	Pollution de l'eau	Acc.		2	4	1	1	1	4	4	3	2	1	
	Pollution de l'air	Acc.			10	5	6	16	10	10	5	6	5	
	Pollution du sol	Acc.				1		1	2	2			1	
	Autres nuisances en matière d'environnement	Acc.			1	2					1			
	Sous-total			3	21	12	13	23	19	18	9	10	12	
Biodiversité / Faune et flore	Bien-être animal	Acc.	1			1			1			1		1
	Protection de la nature	Acc.		1										
	Destruction d'animaux	Acc. Tent.						1		2				
		Sous-total	1	1	1	1	2	1	2	1	2	1	1	1
	Total	2	9	25	18	18	31	22	22	10	19	14	2	

Armes et explosifs

			2000	2013	2014	2015	2016	2017	2018	2019	2020	2021	2022	2023
Détention illégale	Arme à feu	Acc.			1	1			2					
	Arme blanche ou non à feu	Acc.		1		3		3			2		3	
	Munition	Acc.				1								
		Sous-total		1	1	5	3	2	2	2	2	2	3	
Port / transport illégal	Arme à feu	Acc.											1	
	Arme blanche ou non à feu	Acc.				2	1		1	1	1	2		
		Sous-total				2	1	1	1	1	1	2	1	
Autre	Non spécifié	Acc.	1											
		Sous-total	1											
	Total	1	1	1	7	1	3	3	1	3	2	4		



Protection de la personne

			2000	2013	2014	2015	2016	2017	2018	2019	2020	2021	2022	2023
Discrimination	Racisme et xénophobie	Acc.										1		
	Autre discrimination	Acc.		1										
		Sous-total		1								1		
Délit de presse		Acc.			1									
		Sous-total			1									
Protection de la vie privée		Acc.		2		1		1		1				
		Sous-total		2		1		1		1				
Caméras de surveillance		Acc.				2						2		
		Sous-total				2						2		
Droit à l'image		Acc.			1				1					
		Sous-total			1				1					
		Total		3	2	3		1	1	1		3		



Pittem

Infraction Lois spéciales

Protection de la jeunesse

		2000	2013	2014	2015	2016	2017	2018	2019	2020	2021	2022	2023
Législation sur l'obligation scolaire	Acc.						1						
	Sous-total:						1						
Législation sur la protection de la jeunesse	Acc.		2	2	4	2	6	8	3	5	11	3	3
	Sous-total:		2	2	4	2	6	8	3	5	11	3	3
Non spécifié	Acc.							1					
	Sous-total:							1					
	Total:		2	2	4	2	7	9	3	5	11	3	3

Code pénal social

		2000	2013	2014	2015	2016	2017	2018	2019	2020	2021	2022	2023
Harcèlement au travail	Acc.		1				1					1	
	Sous-total:		1				1					1	
Fraude sociale aux cotisations (travail au noir)	Acc.								3				
	Sous-total:								3				
Escroquerie en droit pénal social	Acc.		1			1							
	Sous-total:		1			1							
	Total:		2			1	1		3			1	

Ivresse et alcool

		2000	2013	2014	2015	2016	2017	2018	2019	2020	2021	2022	2023
Ivresse publique	Acc.			1	1	2	3	2	3	8	6	5	1
	Sous-total:			1	1	2	3	2	3	8	6	5	1
	Total:			1	1	2	3	2	3	8	6	5	1



Registre de population

		2000	2013	2014	2015	2016	2017	2018	2019	2020	2021	2022	2023
	Acc.		13	3	8	9	4	20	5	7	8	9	6
	Sous-total:		13	3	8	9	4	20	5	7	8	9	6
	Total:		13	3	8	9	4	20	5	7	8	9	6

Carte d'identité

		2000	2013	2014	2015	2016	2017	2018	2019	2020	2021	2022	2023
Pas en possession	Acc.			1									
	Sous-total:			1									
Refus de présentation	Acc.			1									
	Sous-total:			1									
Endommagée	Acc.					1							
	Sous-total:					1							
Autres	Acc.							1					
	Sous-total:							1					
	Total:			2		1		1					

Santé publique

		2000	2013	2014	2015	2016	2017	2018	2019	2020	2021	2022	2023
Interdiction de fumer	Acc.											1	
	Sous-total:											1	
Refus ou négligence respect mesures	Acc.									148	37	1	
	Sous-total:									148	37	1	
Autres	Acc.		1							8			
	Sous-total:		1							8			
	Total:		1							156	37	2	



Travail

		2000	2013	2014	2015	2016	2017	2018	2019	2020	2021	2022	2023
Commerce ambulant	Acc.				1								
	Sous-total:				1								
Infractions mesure interdiction professionnelle	Acc.	1		1									
	Sous-total:	1		1									
Travailleurs étrangers	Acc.										1		
	Sous-total:										1		
Autres	Acc.			1	1		1				1	1	
	Sous-total:			1	1		1				1	1	
	Total:	1		2	2		1				2	1	

Protection des revenus publics

		2000	2013	2014	2015	2016	2017	2018	2019	2020	2021	2022	2023
Taxe de circulation / TMC	Acc.		1	1				1					
	Sous-total:		1	1				1					
Fraude TVA	Acc.								1				
	Sous-total:								1				
Fraude fiscale - impôts sur le revenu	Acc.							1	2				
	Sous-total:							1	2				
	Total:		1	1				2	3				

Législation économique

		2000	2013	2014	2015	2016	2017	2018	2019	2020	2021	2022	2023
Sociétés	Acc.				2				1				
	Sous-total:				2				1				
	Total:				2				1				



Pratiques commerciales

		2000	2013	2014	2015	2016	2017	2018	2019	2020	2021	2022	2023
Pratiques du marché et protection du consommateur	Acc.			1	1								
	Sous-total:			1	1								
	Total:			1	1								

Autres lois spéciales

		2000	2013	2014	2015	2016	2017	2018	2019	2020	2021	2022	2023
Transport	Acc.								1			2	
	Sous-total:								1			2	
Dégradation involontaire câbles télécommunication	Acc.				2	7	4	2	1	2	6	3	1
	Sous-total:				2	7	4	2	1	2	6	3	1
Infractions Loi police chemins de fer	Acc.				1								
	Sous-total:				1								
Autres	Acc.				1	1							
	Sous-total:				1	1							
	Total:				4	8	4	2	2	2	6	5	1

STATISTIQUES POLICIERES DE CRIMINALITE

LIEU DE PERPETRATION: COMMUNE

Pittem

***ANNEXE III: DETAIL
FIGURES CRIMINELLES / PHENOMENES***



Pittem

FC Vol moyen de transport

		2000	2013	2014	2015	2016	2017	2018	2019	2020	2021	2022	2023
Vol de voiture	Acc.	3	2	1	1	4	1		1	1		2	
	Tent.	2			1				1				
	Total	5	2	1	2	4	1		2	1		2	
Vol dans les garages	Acc.	1				1				1			
	Tent.												
	Total	1				1				1			
Vol de vélomoteur	Acc.	4	1		1	1				1		2	
	Tent.					1							
	Total	4	1		1	2				1		2	
Vol de vélo	Acc.	17	9	6	6	6	2	3	5	5	1	7	2
	Tent.												
	Total	17	9	6	6	6	2	3	5	5	1	7	2

FC Cambriolage

		2000	2013	2014	2015	2016	2017	2018	2019	2020	2021	2022	2023
Cambriolage dans habitation	Acc.	9	5	8	13	14	4	5	6	2	3	5	1
	Tent.	13	3	9	5	8	2	1	5	4	5	2	1
	Total	22	8	17	18	22	6	6	11	6	8	7	2
Cambriolage ds entreprise ou commerce	Acc.	5	7	4	6	2	1	2	6	1	2	2	
	Tent.	4	5		7		1	1	2	1			
	Total	9	12	4	13	2	2	3	8	2	2	2	
Cambriolage ds service public ou bâtiment administ	Acc.			1	1	2		1	1			1	
	Tent.				1	2						2	
	Total			1	2	4		1	1			3	
Cambriolage dans bâtiment (total)	Acc.	14	12	13	18	18	5	7	13	3	5	8	1
	Tent.	17	8	9	13	10	3	2	7	5	5	4	1
	Total	31	20	22	31	28	8	9	20	8	10	12	2

FC Vol autre

2000	2013	2014	2015	2016	2017	2018	2019	2020	2021	2022	2023
------	------	------	------	------	------	------	------	------	------	------	------



FC Vol autre

		2000	2013	2014	2015	2016	2017	2018	2019	2020	2021	2022	2023
Vol à main armée	Acc.										1		1
	Total										1		1
Vol avec violence sans arme	Acc.		5	1		2			2			1	1
	Tent.				2	2			1			1	
	Total		5	1	2	4			3			2	1
Vol dans ou sur un véhicule	Acc.	10	7	8	3	5		1	3	5	6	6	
	Tent.		1		1		2		1	2	1	3	
	Total	10	8	8	4	5	2	1	4	7	7	9	
Vol d'armes et explosifs	Acc.		4										
	Total		4										
Vol à l'arraché	Acc.	1					1						
	Total	1					1						
Vol à la tire	Acc.		1		1							1	
	Total		1		1							1	
Vol à l'étalage	Acc.	1	4	8	2	1	9	1	6	8	9	26	13
	Tent.		1	1									
	Total	1	5	9	2	1	9	1	6	8	9	26	13
Vol par ruse	Acc.		2	1		1			2	1			
	Tent.			1		1			1			1	
	Total		2	2		2			3	1		1	
Vol de métaux	Acc.		2	2	1		2		1			1	
	Total		2	2	1		2		1			1	
Vol sur les chantiers	Acc.		2	1	1			1			2		
	Tent.										1		
	Total		2	1	1			1			3		
Vol d'animaux	Acc.		1				1	1				1	
	Total		1				1	1				1	



FC Vol autre

		2000	2013	2014	2015	2016	2017	2018	2019	2020	2021	2022	2023
Vol de cargaison	Acc.							1					
	Total							1					

Criminalité ICT

		2000	2013	2014	2015	2016	2017	2018	2019	2020	2021	2022	2023
Fraude de cartes de paiements	Acc.			1		1			1	1		2	1
	Total			1		1			1	1		2	1
Phishing	Acc.							3	4	8	13	16	5
	Tent.			1			1						1
	Total			1			1	3	4	8	13	16	6
Ransomware	Acc.						1						
	Total						1						
Shouldersurfing	Acc.									1			1
	Total									1			1

FC Autre

		2000	2013	2014	2015	2016	2017	2018	2019	2020	2021	2022	2023
Violence contre les métiers d'intérêt général	Acc.		1		1					1		1	
	Total		1		1					1		1	
Viol collectif	Acc.										1		
	Total										1		
Graffiti	Acc.							1	2		1	5	
	Total							1	2		1	5	
Dégradation de voiture	Acc.	1	15	6	10	8	10	9	11	16	10	3	1
	Total	1	15	6	10	8	10	9	11	16	10	3	1
Rixe au couteau	Acc.						2				1		
	Tent.									2			
	Total						2			2	1		



PH Violence intrafamiliale (VIF)

		2000	2013	2014	2015	2016	2017	2018	2019	2020	2021	2022	2023
VIF: physique, dans le couple	Acc.		8	4	7	9	7	5	7	9	9	8	1
	Tent.								1	2			
	Total		8	4	7	9	7	5	8	11	9	8	1
VIF: physique, envers des descendants	Acc.		2	1	1	1	1	1		1			
	Total		2	1	1	1	1	1		1			
VIF: physique, envers d'autres membres	Acc.	4		2	1	2	2	1		1			
	Total	4		2	1	2	2	1		1			
VIF: sexuelle, envers des descendants	Acc.								1	1			
	Total								1	1			
VIF: psychique, dans le couple	Acc.	2	8	10	4	6	7	5	3	5	11	9	1
	Total	2	8	10	4	6	7	5	3	5	11	9	1
VIF: psychique, envers d'autres membres	Acc.						1						
	Total						1						
VIF: économique, dans le couple	Acc.		1					1			1		
	Total		1					1			1		
VIF: économique, envers d'autres membres	Acc.	3				2	2		2	3	1	1	
	Total	3				2	2		2	3	1	1	



PH Drogues

		2000	2013	2014	2015	2016	2017	2018	2019	2020	2021	2022	2023
Vente de cocaïne	Acc.				1	1			1		3	2	
	Total				1	1			1		3	2	
Vente de drogues synthétiques	Acc.			2	3	2		1			2	1	
	Total			2	3	2		1			2	1	
Production de cannabis (culture)	Acc.		1	1	1		1		2	2	1		
	Total		1	1	1		1		2	2	1		
Vente-traffic d héroïne	Acc.								1				
	Total								1				

PH Traite des êtres humains

		2000	2013	2014	2015	2016	2017	2018	2019	2020	2021	2022	2023
TEH - exploitation sexuelle	Acc.									2			
	Total									2			



PH Violence dans l'espace public

		2000	2013	2014	2015	2016	2017	2018	2019	2020	2021	2022	2023
Violence physique (transport public)	Acc.						1					1	
	Total						1					1	
Violence physique (voie publique)	Acc.	2	5	9	4	4	2	1	5	4	6	9	1
	Total	2	5	9	4	4	2	1	5	4	6	9	1
Violence physique (autre endroit public)	Acc.				1		1						
	Total				1		1						
Violence physique (endroit accessible au public)	Acc.	5	8	3	2	2	5	5	4	2	1	2	
	Tent.									1			
	Total	5	8	3	2	2	5	5	4	3	1	2	
Violence sexuelle (autre endroit public)	Acc.									1			
	Total									1			
Violence sexuelle (endroit accessible au public)	Acc.				1	1			1	2		2	1
	Total				1	1			1	2		2	1
Violence psychique (voie publique)	Acc.	2	4	5	2	3	4	3	10	3	2	2	1
	Total	2	4	5	2	3	4	3	10	3	2	2	1
Violence psychique (autre endroit public)	Acc.							2		1			
	Total							2		1			
Violence psychique (endroit accessible au public)	Acc.	1	4	4	5	4	2	3	1	2	2	3	
	Total	1	4	4	5	4	2	3	1	2	2	3	
Vol avec violence sans arme (voie publique)	Acc.		1			1			1				
	Total		1			1			1				
Vol avec violence sans arme (endr. acces. au pub.)	Acc.		3	1					1			1	
	Total		3	1					1			1	



PH Autre

		2000	2013	2014	2015	2016	2017	2018	2019	2020	2021	2022	2023
Faux policiers	Acc.		1										
	Total		1										
Terrorisme, extrémisme et radicalisme	Acc.										1		
	Total										1		
Cyberharcèlement	Acc.	1	12	14	12	13	5	8	6	2	5	10	1
	Total	1	12	14	12	13	5	8	6	2	5	10	1
Fraude à l'identité	Acc.	2				5	1	2	3	4		4	
	Tent.				1								
	Total	2			1	5	1	2	3	4		4	

STATISTIQUES POLICIERES DE CRIMINALITE

LIEU DE PERPETRATION: COMMUNE

Pittem

***ANNEXE IV: FAITS ENREGISTRES
NON CRIMINELS***



Pittem

Faits non criminels

Maladies / Décès / Disparition

	2000	2013	2014	2015	2016	2017	2018	2019	2020	2021	2022	2023
Suicide	4	2	2	5		1	1	3	3	1		1
Personne malade		2	5	7	3	3	3	2	10	6	5	3
Décès suspect		1	1		1			2		1		1
Décès naturel			2	2							1	
Disparition (personne disparue)	17	7	9	5	9	4	11	6	4	16	7	
Accident (sauf roulage)		2	1				3	1	1	2	1	
Total	21	14	20	19	13	8	18	14	18	26	14	5

Appels

	2000	2013	2014	2015	2016	2017	2018	2019	2020	2021	2022	2023
Appels	5							1			1	
Total	5							1			1	

Problèmes sociaux

	2000	2013	2014	2015	2016	2017	2018	2019	2020	2021	2022	2023
Différends familiaux	9	5	11	6	1	3	3	3	3	9	2	
Différend (pas de coups)	9	3	3	5	4	4		4		6	7	1
Affaire civile	1		2	1		1		1	1	2		
Protection de la jeunesse	2	14	3	9	4	7	8	3	4		2	1
Autres	1			3	4	4	6	6	5	3	2	3
Total	22	22	19	24	13	19	17	17	13	20	13	5



Catastrophes

	2000	2013	2014	2015	2016	2017	2018	2019	2020	2021	2022	2023
Fuite de gaz		1										
Dégâts tempête			2		2						1	
Total		1	2		2						1	

Ordre public

	2000	2013	2014	2015	2016	2017	2018	2019	2020	2021	2022	2023
Troubles		1	1	1		2		2	5	1	2	1
Total		1	1	1		2		2	5	1	2	1

Agissements suspects

	2000	2013	2014	2015	2016	2017	2018	2019	2020	2021	2022	2023
	1	7	4	4	1	2	2	6	2	3	1	
Total	1	7	4	4	1	2	2	6	2	3	1	

Objets trouvés

	2000	2013	2014	2015	2016	2017	2018	2019	2020	2021	2022	2023
	1	4	4	5	1	6	6				1	
Total	1	4	4	5	1	6	6				1	

Objets perdus

	2000	2013	2014	2015	2016	2017	2018	2019	2020	2021	2022	2023
	10	130	95	86	82	74	105	87	115	93	87	22
Total	10	130	95	86	82	74	105	87	115	93	87	22



Autres non-infractions

	2000	2013	2014	2015	2016	2017	2018	2019	2020	2021	2022	2023
Non-respect des conditions										1		
Procès-verbal d'information		10	10	9	2	6	2	9	6	4	2	1
Notification		4	1	2	7	6	3	1	3	2	4	1
Dégradation involontaire câbles (non-télécom)		4	1	1	3	3	3		2	2		
Fonction de contrôle armes				2								
Autres non infractions	2											
Total	2	18	12	14	12	15	8	10	11	9	6	2