

STATISTIQUES POLICIERES DE CRIMINALITE

LIEU DE PERPETRATION: COMMUNE

Oudenburg

2000 - Trimestre 1 2023

Police fédérale - DGRIDRIIBIPOL

STATISTIQUES POLICIERES DE CRIMINALITE

LIEU DE PERPETRATION: COMMUNE

Oudenburg

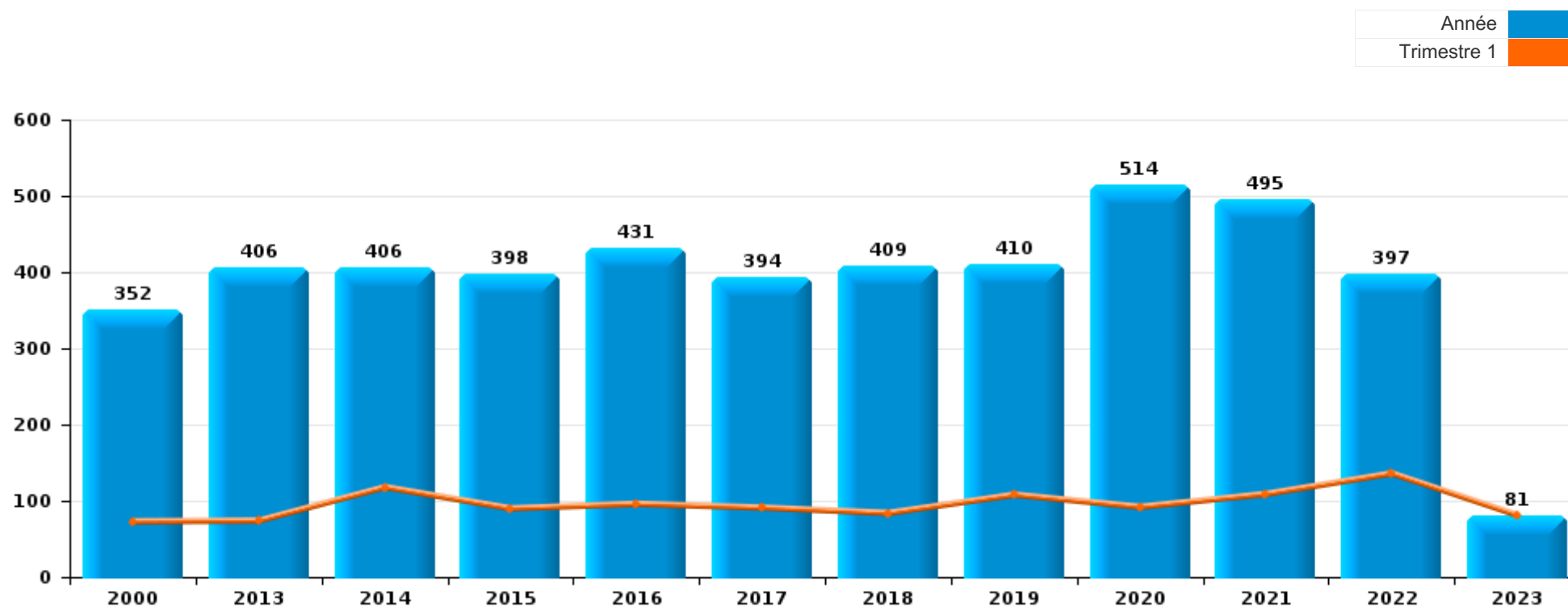
PARTIE I : INFRACTIONS JUDICIAIRES

CRIMINALITE ENREGISTREE COMMISE AU NIVEAU DE LA COMMUNE



Oudenburg

	2000	2013	2014	2015	2016	2017	2018	2019	2020	2021	2022	2023
Nombre total des délits	352	406	406	398	431	394	409	410	514	495	397	81



FPF/DGR/DRI/BIPOL - Statistiques policières de criminalité (date de clôture: 22/09/2023)

Les données pour les années 2001 jusqu'à 2012 ne sont plus publiées mais restent disponibles sur demande auprès du service BIPOL.

Les données pour 2023 ne concernent que le 1er trimestre.



Oudenburg

	2000	2013	2014	2015	2016	2017	2018	2019	2020	2021	2022	2023
Vol et extorsion	107	122	139	120	113	102	120	89	105	58	83	16
Dégradation de la propriété	48	45	37	65	50	61	44	45	45	52	36	10
Législation sur les étrangers	51	47	23	14	7	5	42	53	27	85	62	10
Infr. contre l'intégrité physique	22	26	21	31	37	24	30	40	46	39	25	5
Fraude	19	21	22	34	21	26	25	28	31	29	30	9
Infr. contre autres valeurs morales et sentiments	10	18	28	31	29	22	27	31	23	24	22	5
Drogues	8	32	19	12	42	15	19	20	15	17	10	3
Criminalité informatique		3	1	10	15	11	9	20	30	47	40	12
Environnement	16	19	20	16	15	24	20	8	7	24	7	
Registre de population	13	4	25	12	12	14	11	8	16	28	12	1
Infr. contre la sécurité publique	8	17	10	13	13	17	15	11	19	12	12	1
Infr. contre la famille	12	16	12	7	14	13	3	7	9	11	11	5
Santé publique	1		3		1				86	25	1	
Protection de la jeunesse	1	7	7	6	13	7	10	10	18	16	14	2
Infr. contre les moeurs	2	5	10		6	15	12	9	9	6	13	
Infr. contre la foi publique	9	6	4	11	9	11	6	5	5	6	1	
Ivresse et alcool	2	3	4	6	9	5	1	12	5	9	10	
Armes et explosifs	5	5	6	3	14	3	3	7	9		4	1
Infr. contre l'autorité publique	6	6	2	2	2	5	3		3	2		
Autres lois spéciales	1		3	1		10	2	2	1	2		
Protection de la personne	1	2	1		1	2		2	2		3	
Protection des revenus publics	1		3	1	3	2	2					1
Pratiques commerciales	1	1	2	1			1	2		1		
Contravention Code pénal	4				1		1					
Travail		1			3		1			1		
Carte d'identité	3		1						1			
Code pénal social			1				1		2			
Infr. contre la liberté individuelle			1		1		1	1				
Législation économique	1			1						1		
Exercice illégal de l'autorité publique											1	
Hormones et dopage			1									
Infr. relative au statut juridique de l'enfant				1								
Sous-total	352	406	406	398	431	394	409	410	514	495	397	81
Contravention règlement policier local		2		1	2			2	7		6	
Sous-total		2		1	2			2	7		6	
Total	352	408	406	399	433	394	409	412	521	495	403	81

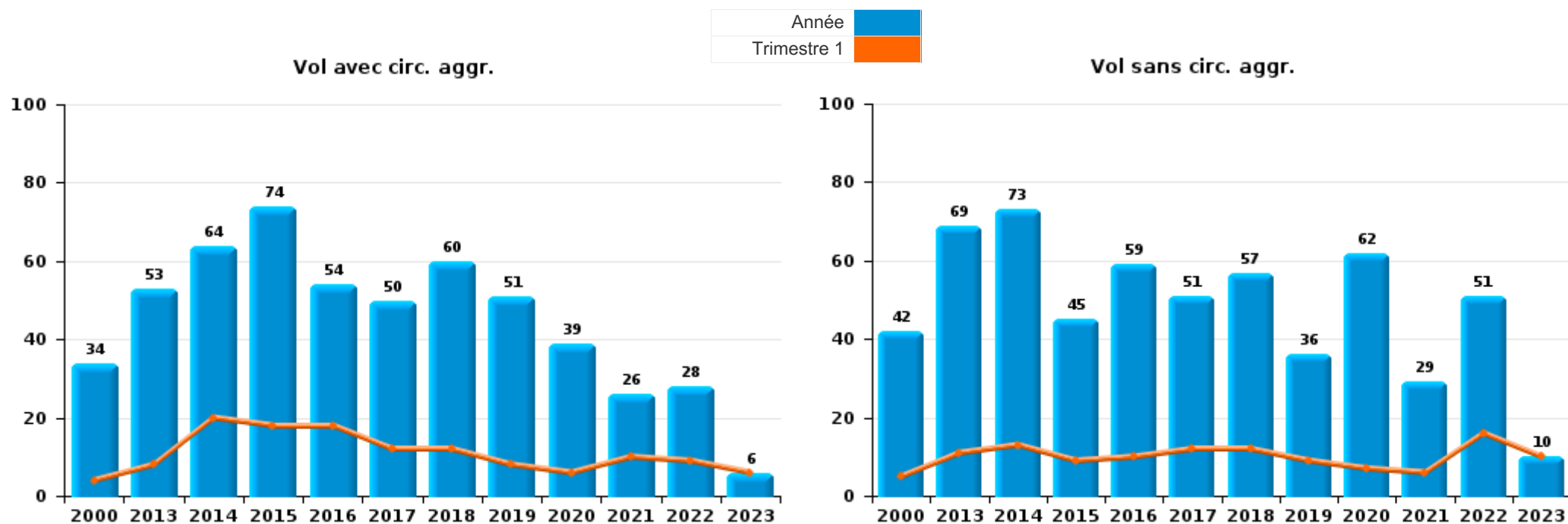
FPP/DGR/DRI/BIPOL - Statistiques policières de criminalité (date de clôture: 22/09/2023)
 Les données pour les années 2001 jusqu'à 2012 ne sont plus publiées mais restent disponibles sur demande auprès du service BIPOL.
 Les données pour 2023 ne concernent que le 1er trimestre.



I.1. Catégorie des infractions : Vol et extorsion (top 5 des infractions au niveau national 2022)

Oudenburg

	2000	2013	2014	2015	2016	2017	2018	2019	2020	2021	2022	2023
Vol sans circ. agr.	42	69	73	45	59	51	57	36	62	29	51	10
Vol avec circ. agr.	34	53	64	74	54	50	60	51	39	26	28	6
Vol non spécifié	30							1	1			
Extorsion	1		2	1		1	3	1	3	3	4	
Total	107	122	139	120	113	102	120	89	105	58	83	16

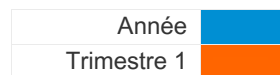




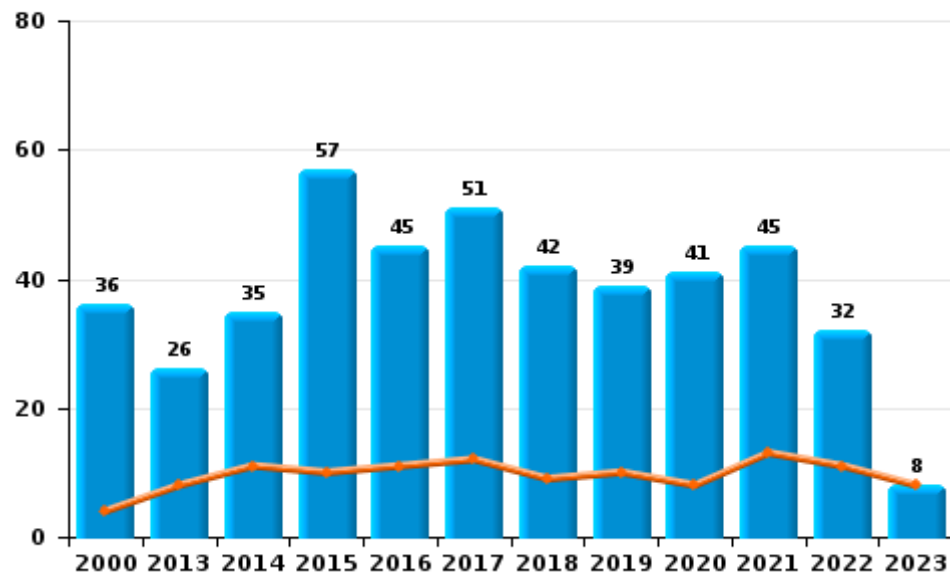
I.2. Catégorie des infractions : Dégradation de la propriété (top 5 des infractions au niveau national 2022)

Oudenburg

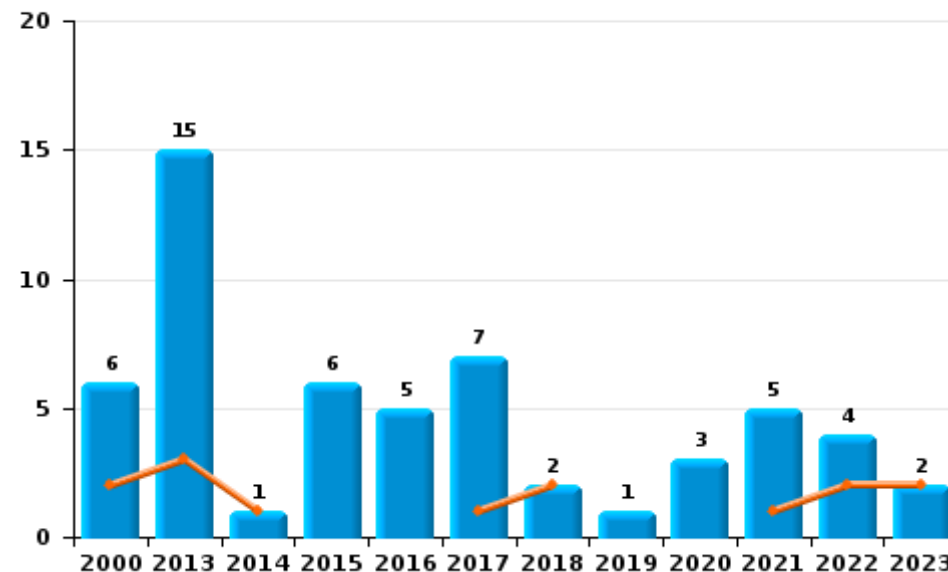
	2000	2013	2014	2015	2016	2017	2018	2019	2020	2021	2022	2023
Vandalisme	36	26	35	57	45	51	42	39	41	45	32	8
Incendie involontaire	5	14	1	5	1	6	2	1	2	2	3	1
Destruction, dénaturaion, dégradation	6	4	1	2		3		5	1	2		
Incendie volontaire	1	1		1	4	1			1	3	1	1
Total	48	45	37	65	50	61	44	45	45	52	36	10



Vandalisme



Incendie



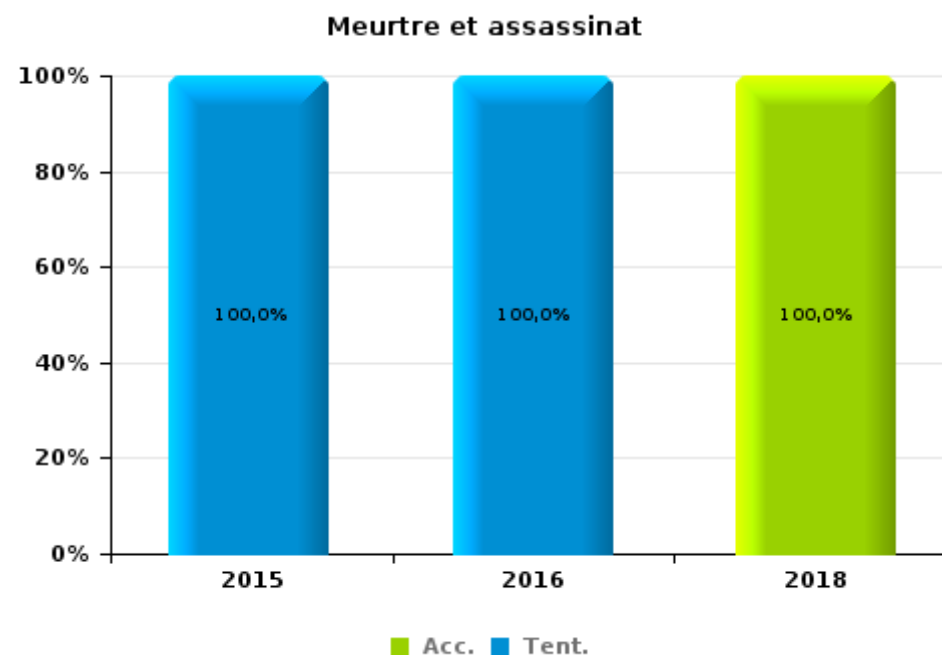
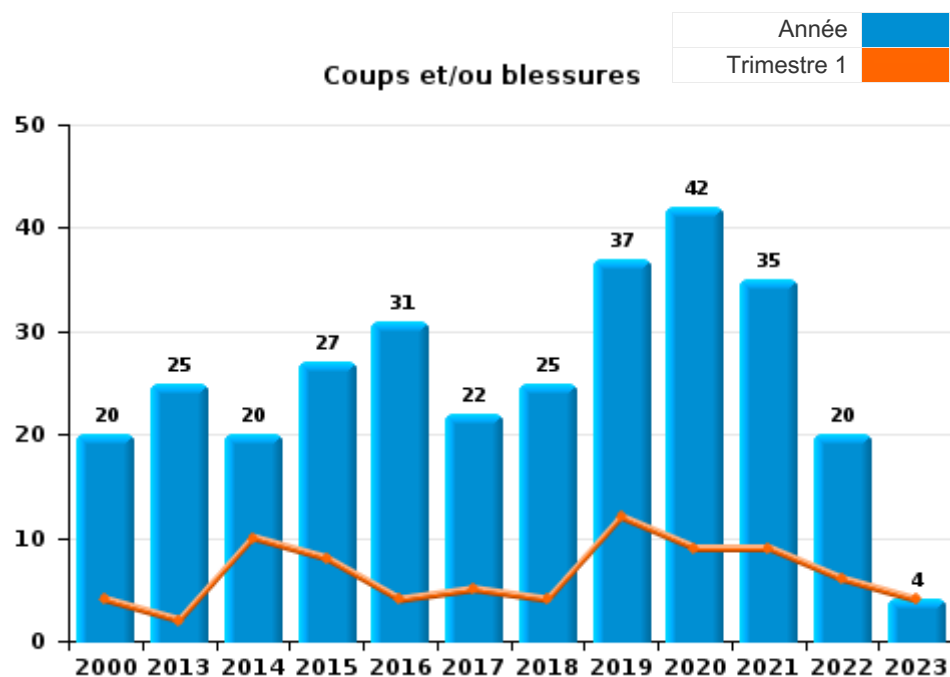
FPF/DGR/DRI/BIPOL - Statistiques policières de criminalité (date de clôture: 22/09/2023)
 Les données pour les années 2001 jusqu'à 2012 ne sont plus publiées mais restent disponibles sur demande auprès du service BIPOL.
 Les données pour 2023 ne concernent que le 1er trimestre.



I.3. Catégorie des infractions : Infr. contre l'intégrité physique (top 5 des infractions au niveau national 2022)

Oudenburg

	2000	2013	2014	2015	2016	2017	2018	2019	2020	2021	2022	2023
Coups et/ou blessures	20	25	20	27	31	22	25	37	42	35	20	4
Autres	2	1	1	3	5	2	4	3	4	4	5	1
Meurtre et assassinat				1	1		1					
Total	22	26	21	31	37	24	30	40	46	39	25	5





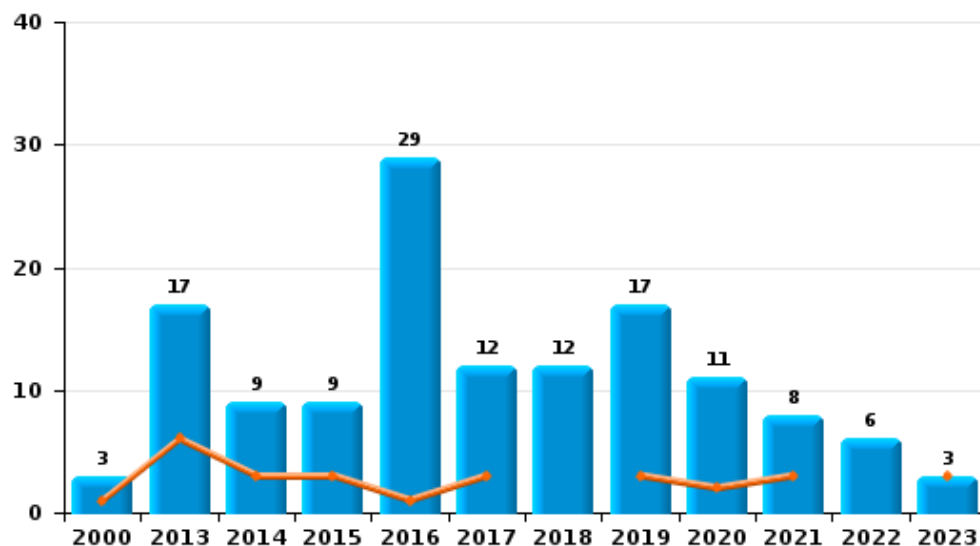
I.4. Catégorie des infractions : Drogues (top 5 des infractions au niveau national 2022)

Oudenburg

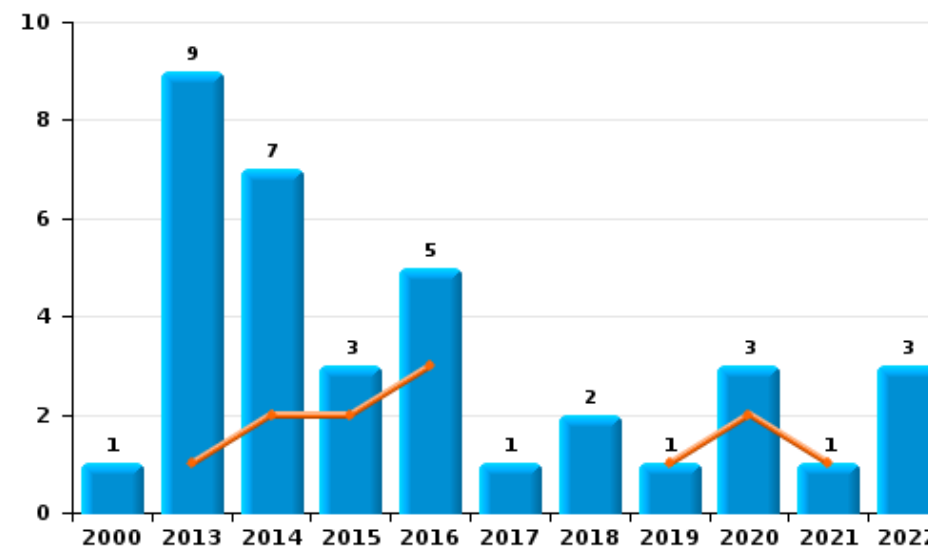
	2000	2013	2014	2015	2016	2017	2018	2019	2020	2021	2022	2023
Détention	3	17	9	9	29	12	12	17	11	8	6	3
Commerce	1	9	7	3	5	1	2	1	3	1	3	
Usage	2	1			2		1	1		7		
Fabrication	1	3	2		3	1	2					
Autres	1	1			2	1	1		1		1	
Importation et exportation		1	1		1		1	1		1		
Total	8	32	19	12	42	15	19	20	15	17	10	3



Détention



Commerce

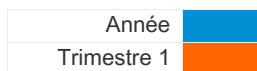




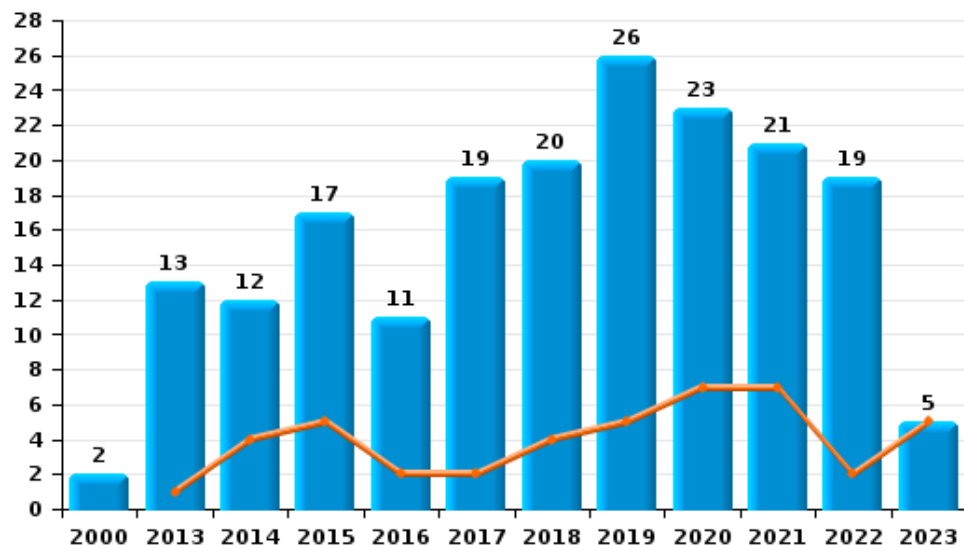
I.5. Catégorie des infractions : Fraude (top 5 des infractions au niveau national 2022)

Oudenburg

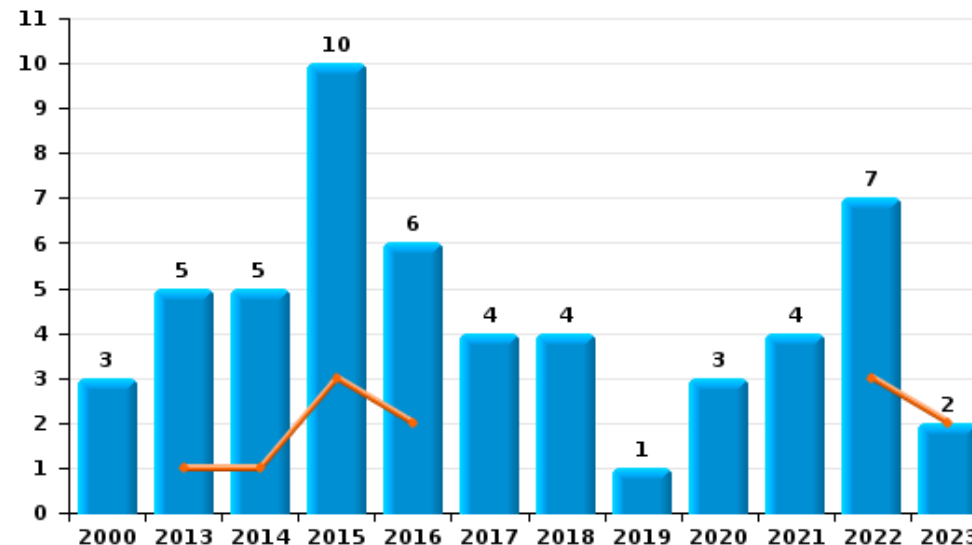
	2000	2013	2014	2015	2016	2017	2018	2019	2020	2021	2022	2023
Escoquerie	2	13	12	17	11	19	20	26	23	21	19	5
Abus de confiance et infr. apparentées	3	5	5	10	6	4	4	1	3	4	7	2
Détournement et destruction frauduleuse	13	2	4	7	1	2			2	2		
Fraudes: Autres					2	1			3	2	4	2
Recel	1	1	1					1				
Grivèlerie					1		1					
Total	19	21	22	34	21	26	25	28	31	29	30	9



Escoquerie



Abus de confiance et infr. apparentées



STATISTIQUES POLICIERES DE CRIMINALITE

LIEU DE PERPETRATION: COMMUNE

Oudenburg

PARTIE II : FIGURES CRIMINELLES / PHENOMENES



Oudenburg

FC Vol moyen de transport

	2000	2013	2014	2015	2016	2017	2018	2019	2020	2021	2022	2023
Vol de voiture	4		3	2	3	1	1		1			1
Vol de moto			1			1						
Vol de vélomoteur	2	1			1	2	2			1	1	1
Vol de vélo	6	18	15	10	19	17	18	5	6	5	12	1

FC Cambriolage

	2000	2013	2014	2015	2016	2017	2018	2019	2020	2021	2022	2023
Cambriolage dans habitation	36	25	33	27	25	10	16	20	5	4	7	2
Cambriolage ds entreprise ou commerce	5	6	4	5	2	2	1	6		1	2	
Cambriolage ds service public ou bâtiment administ			4	4	1	1	3	2		3	3	1
Cambriolage dans bâtiment (total)	41	31	41	36	28	13	20	28	5	8	12	3



FC Vol autre

	2000	2013	2014	2015	2016	2017	2018	2019	2020	2021	2022	2023
Vol à main armée		1	1		1		3	2	1	2	1	
Vol avec violence sans arme	1		1	3	1	3	7	2	6	3	4	
Vol dans ou sur un véhicule	13	15	21	29	9	36	34	14	38	16	10	2
Vol d'armes et explosifs	1	1						1	2			
Steaming									1			
Arrachage de sac à main									1			
Vol à l'arraché									2		2	
Vol à la tire		2		2	2	1				1		
Vol à l'étalage	4	4	7	4	4	3	6	5	19	6	18	
Vol par ruse		6				1			1	1	2	
Vol de métaux		2	4		1			1	3		3	
Vol sur les chantiers	1	1	1		2			2	2	2	1	
Home-invasion						1						
Vol d'animaux		1	1		1	1		1			2	
Vol de cargaison		1		1	3	24	17	7	23	10	8	1

Criminalité ICT

	2000	2013	2014	2015	2016	2017	2018	2019	2020	2021	2022	2023
Fraude de cartes de paiements		1	1	4	4	3	1	2	1			
Phishing					1	1		3	8	31	21	1
Ransomware					1							
Shouldersurfing						1						
Skimming				1								



FC Autre

	2000	2013	2014	2015	2016	2017	2018	2019	2020	2021	2022	2023
Violence contre les métiers d'intérêt général						1		1	1	2		
Viol collectif							1					
Graffiti		1		3		2			1	1		
Dégradation de voiture	5	13	12	28	24	21	13	14	16	17	12	5
Rixe au couteau									1			

PH Violence intrafamiliale (VIF)

	2000	2013	2014	2015	2016	2017	2018	2019	2020	2021	2022	2023
VIF: physique, dans le couple	3	6	8	7	9	6	10	17	18	11	5	1
VIF: physique, envers des descendants				2		1	2	2	4	4	1	
VIF: physique, envers d'autres membres	5	2	3	2	1	2	1	4	3	4	2	
VIF: sexuelle, dans le couple									1			
VIF: sexuelle, envers des descendants						1	2	3		2	4	
VIF: psychique, dans le couple	3	17	8	9	14	13	4	8	11	13	10	4
VIF: psychique, envers des descendants							1	1		1		
VIF: économique, dans le couple			1	2		1	1	2	1			
VIF: économique, envers des descendants			1									
VIF: économique, envers d'autres membres	10	3	4		1	2			2	1	2	1

PH Hormones et dopage

	2000	2013	2014	2015	2016	2017	2018	2019	2020	2021	2022	2023
Dopage humain			1									



PH Drogues

	2000	2013	2014	2015	2016	2017	2018	2019	2020	2021	2022	2023
Vente de cocaïne		2		1				1	1	1	2	
Production de drogues synthétiques						1						
Vente de drogues synthétiques		4	3	1					3		1	
Production de cannabis (culture)		3	1		2		1					
Vente-traffic d'héroïne										1		

PH Violence dans l'espace public

	2000	2013	2014	2015	2016	2017	2018	2019	2020	2021	2022	2023
Violence physique (voie publique)	5	9	7	9	12	7	6	7	6	8	4	1
Violence physique (autre endroit public)		1							1			1
Violence physique (endroit accessible au public)	2	5	3		4	3	2	1	6	6	4	1
Violence sexuelle (transport public)			1									
Violence sexuelle (voie publique)	1		1			2	1					
Violence sexuelle (autre endroit public)											1	
Violence sexuelle (endroit accessible au public)		1									2	
Violence psychique (voie publique)	9	11	4	7	5	5	14	11	5	7	6	2
Violence psychique (autre endroit public)				2				1		1	1	
Violence psychique (endroit accessible au public)		2	6		4	6	3	2	5	4	1	1
Vol à main armée (voie publique)		1						2		1	1	
Vol à main armée (endroit accessible au public)							2		1	1		
Vol avec violence sans arme (voie publique)					1	1			2		1	
Vol avec violence sans arme (endr. acces. au pub.)				1			4	1	1	1		

PH Autre

	2000	2013	2014	2015	2016	2017	2018	2019	2020	2021	2022	2023
Cyberharcèlement	4	9	16	11	8	8	9	9	11	10	7	1
Fraude à l'identité	1	3	2	3	2	11	9	5	7	5	2	

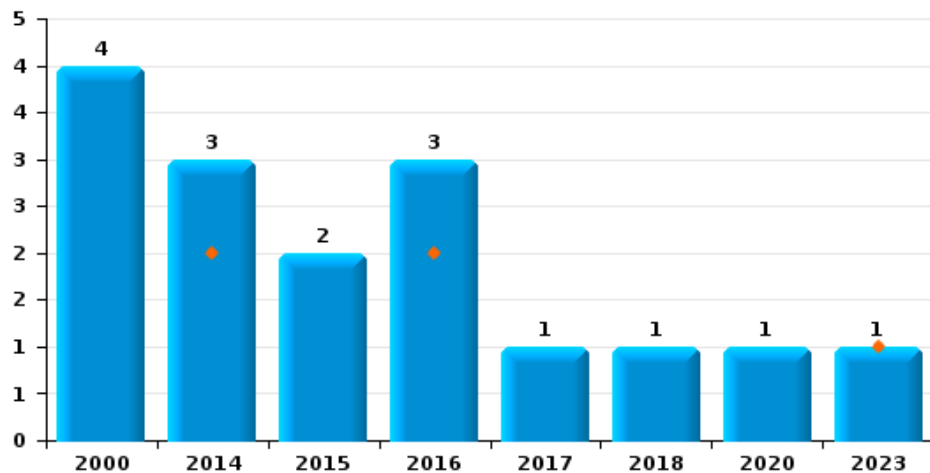




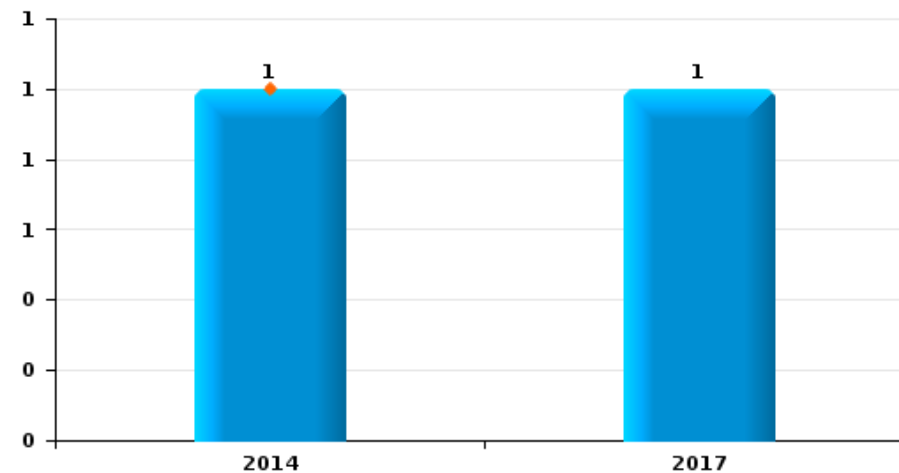
Oudenburg

Année	■
Trimestre 1	■

Vol de voiture



Vol de moto

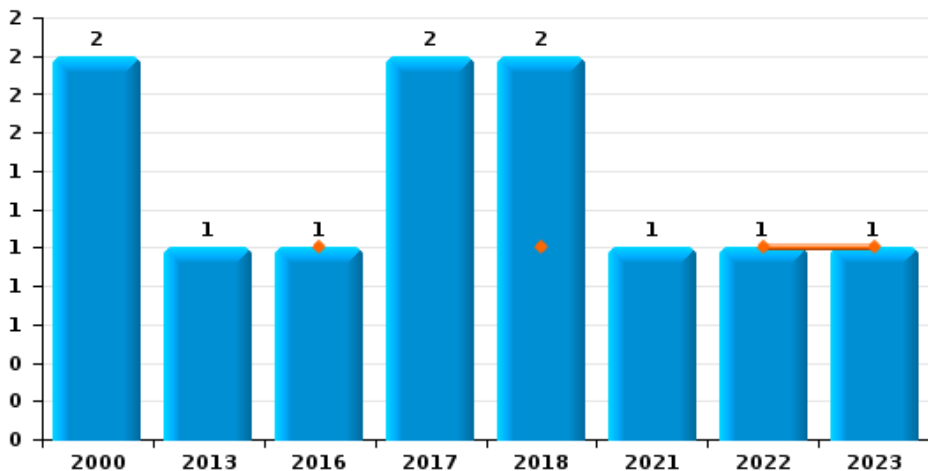




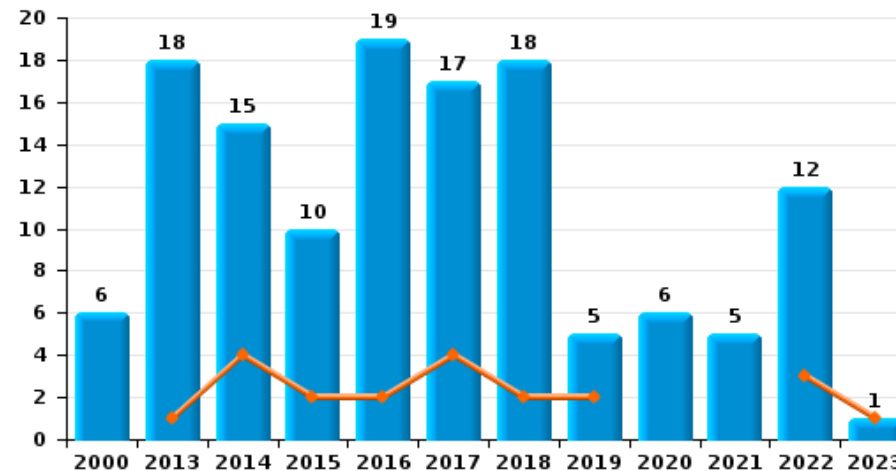
Oudenburg



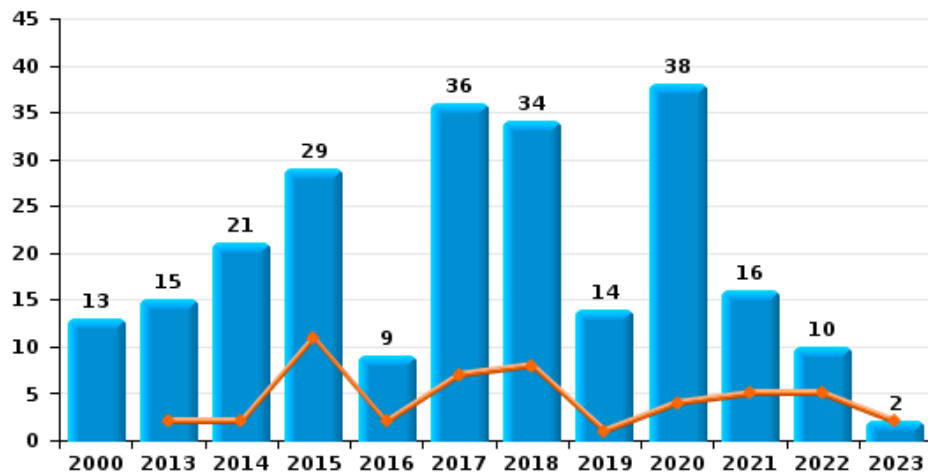
Vol de vélomoteur



Vol de vélo

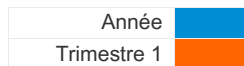


Vol dans ou sur un véhicule

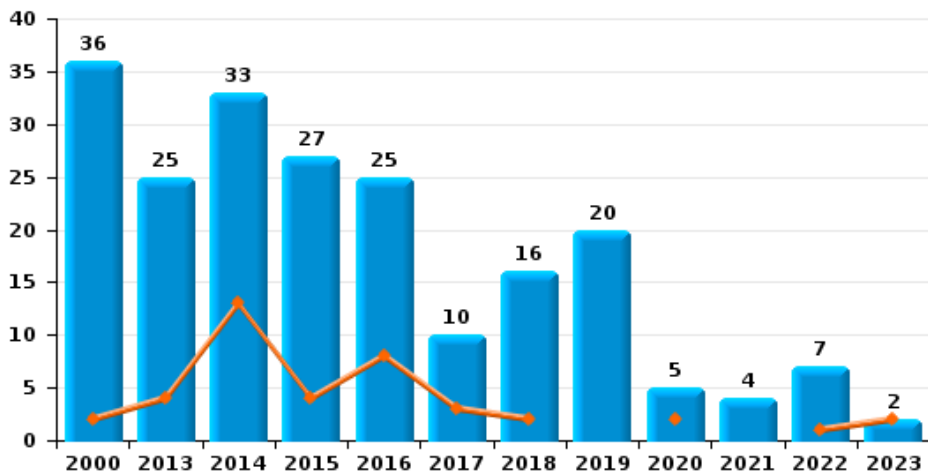




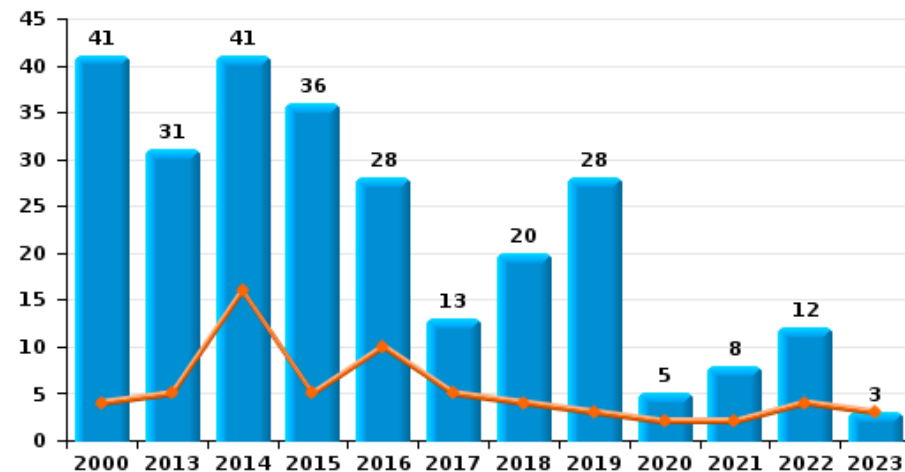
Oudenburg



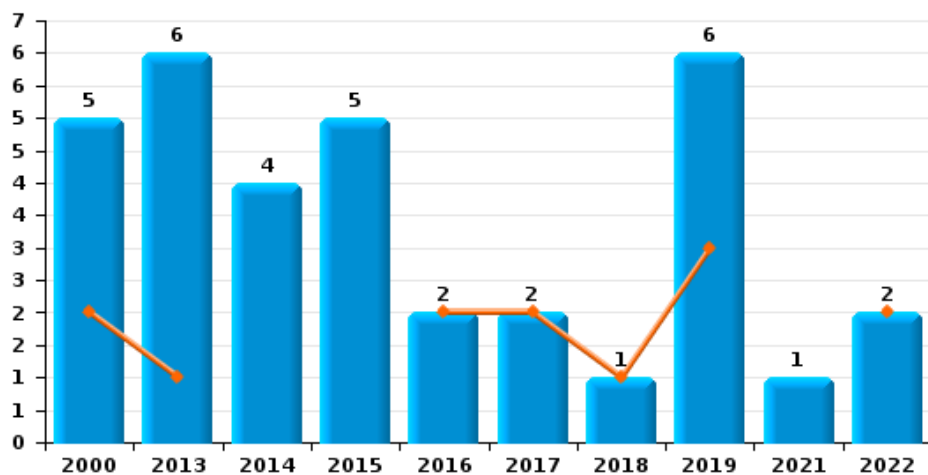
Cambriolage dans habitation



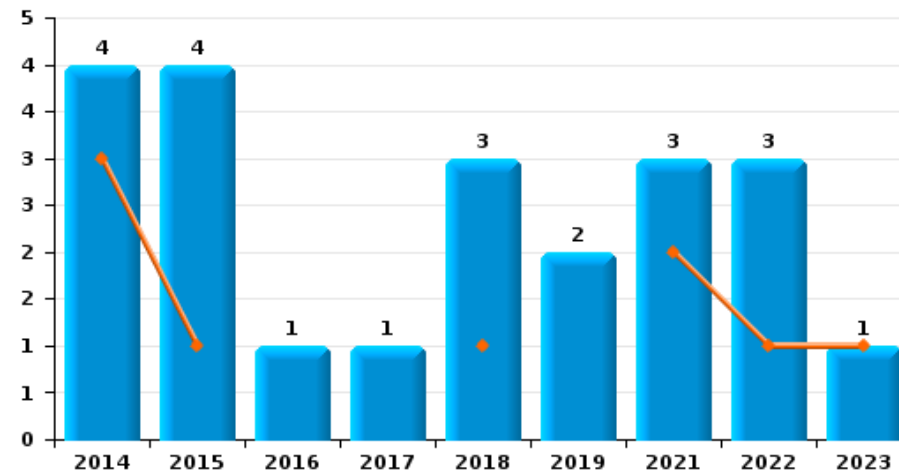
Cambriolage dans bâtiment (total)



Cambriolage ds entreprise ou commerce

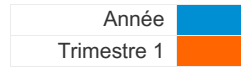


Cambriolage ds service public ou bâtiment administratif

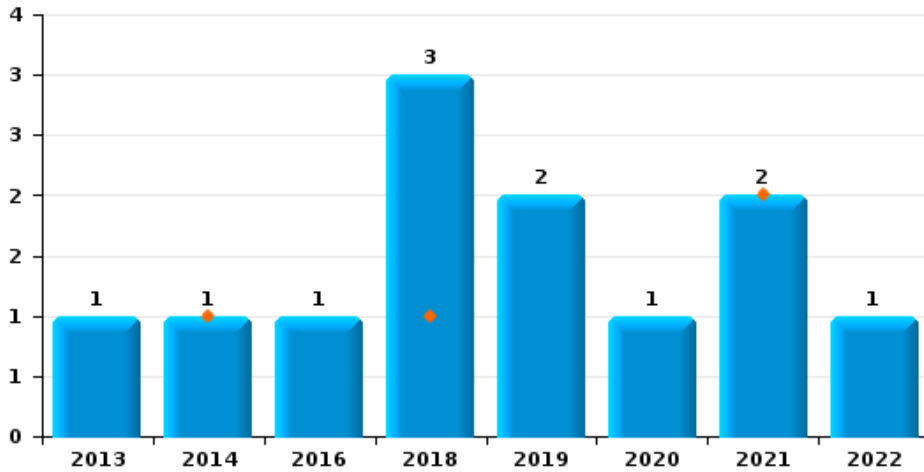




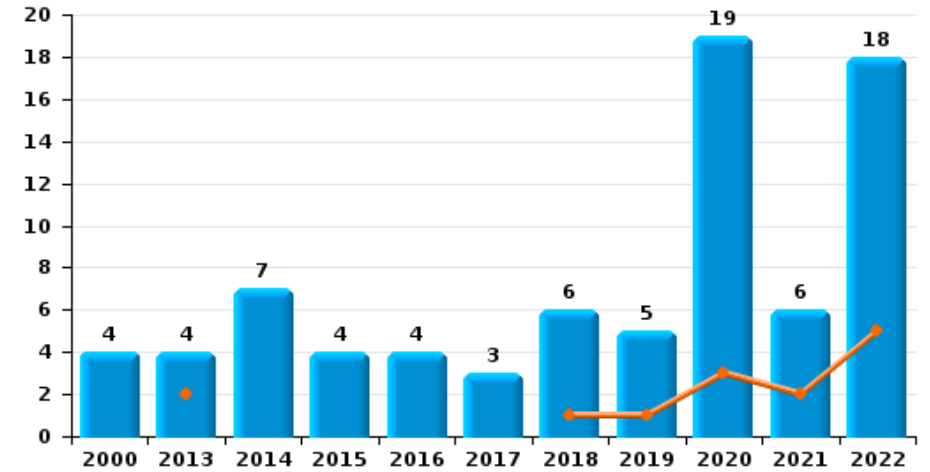
Oudenburg



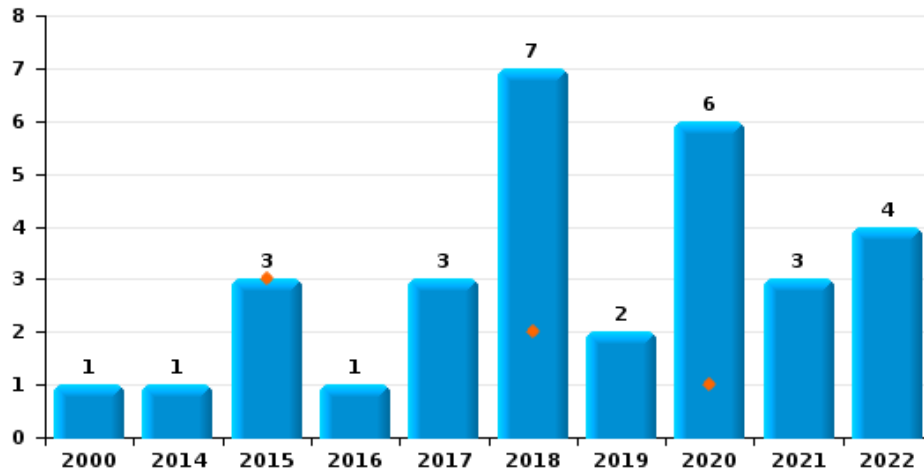
Vol à main armée



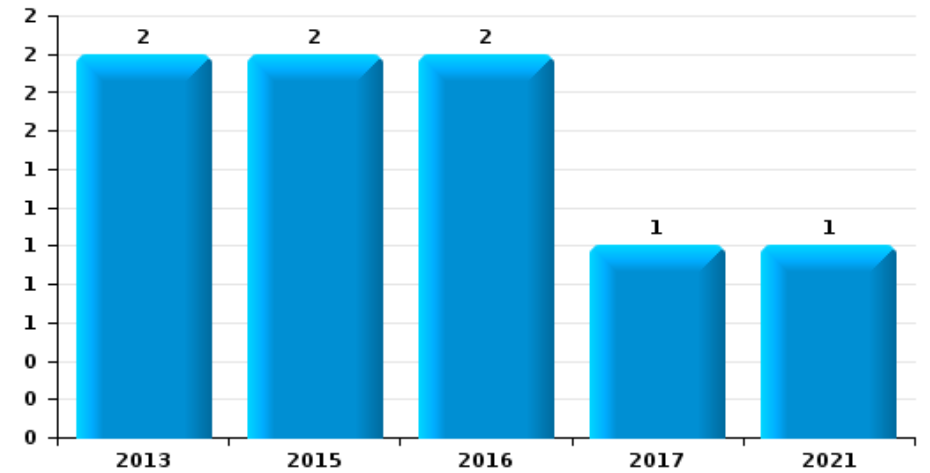
Vol à l'étalage



Vol avec violence sans arme



Vol à la tire

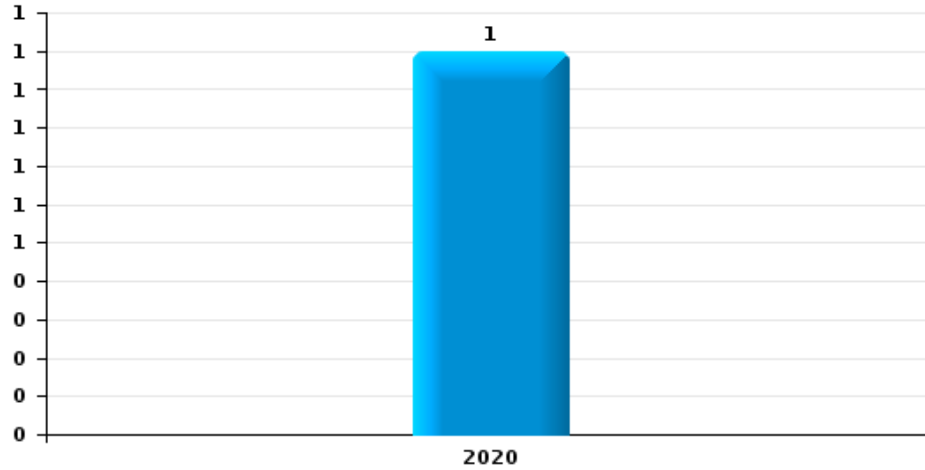




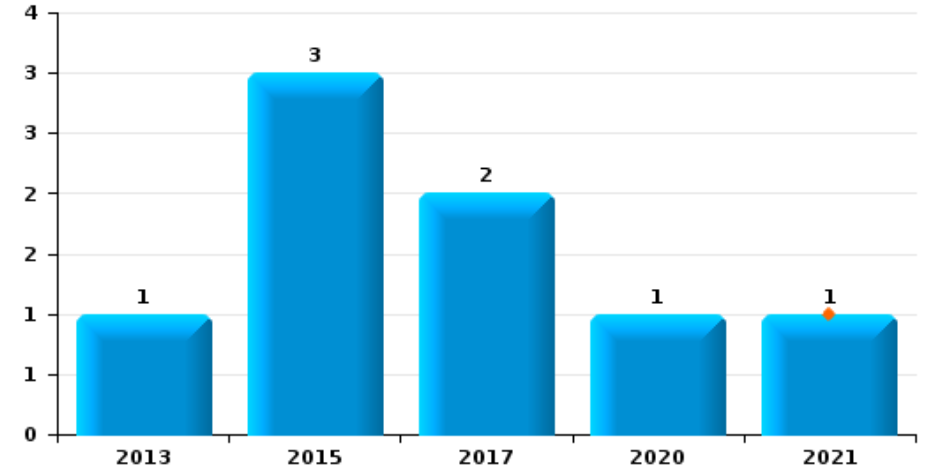
Oudenburg

Année	■
Trimestre 1	■

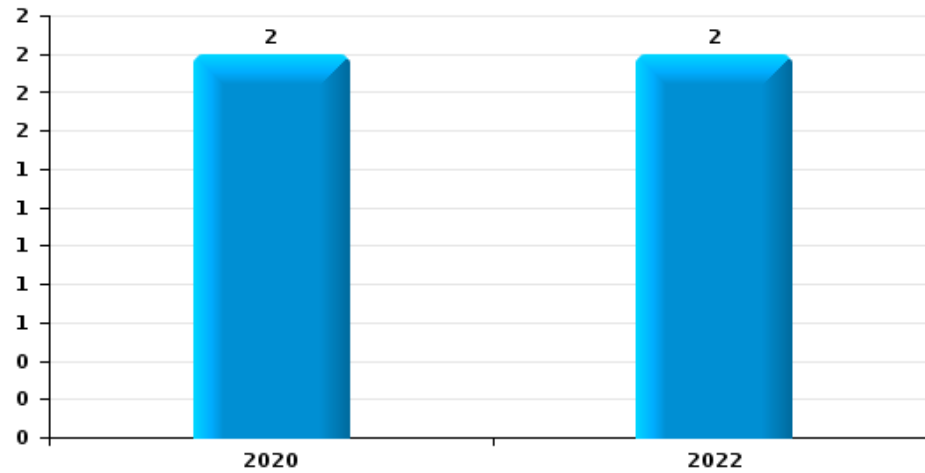
Arrachage de sac à main



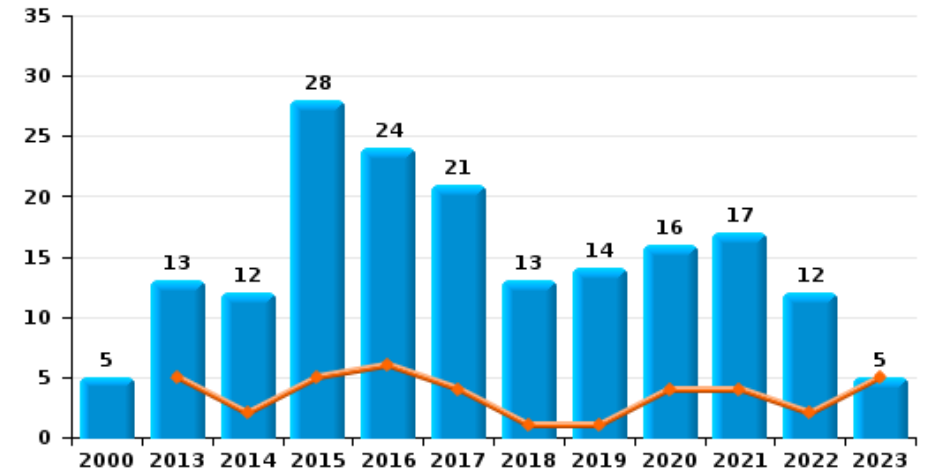
Graffiti



Vol à l'arraché



Dégradation de voiture





Oudenburg

FC Vol moyen de transport

		2000	2013	2014	2015	2016	2017	2018	2019	2020	2021	2022	2023
Vol de voiture	Trim 1			2		2							1
	Trim 2					1	1						
	Trim 3	2		1	1			1		1			
	Trim 4	2			1								
Total		4		3	2	3	1	1		1			1
Vol de moto	Trim 1			1									
	Trim 3						1						
	Total			1			1						
Vol de vélomoteur	Trim 1					1		1				1	1
	Trim 2	1					1	1					
	Trim 3		1				1				1		
	Trim 4	1											
Total		2	1			1	2	2			1	1	1
Vol de vélo	Trim 1		1	4	2	2	4	2	2			3	1
	Trim 2		4	6	2	7	3	4	2	1	2	3	
	Trim 3	1	9	4	4	6	7	2	1	2	2	5	
	Trim 4	5	4	1	2	4	3	10		3	1	1	
Total		6	18	15	10	19	17	18	5	6	5	12	1



FC Cambriolage

		2000	2013	2014	2015	2016	2017	2018	2019	2020	2021	2022	2023
Cambriolage dans habitation	Trim 1	2	4	13	4	8	3	2		2		1	2
	Trim 2	7	16	3	5	5	5		5		3	2	
	Trim 3	17	1	2	5	6	1	4	3	2		2	
	Trim 4	10	4	15	13	6	1	10	12	1	1	2	
	Total	36	25	33	27	25	10	16	20	5	4	7	2
Cambriolage ds entreprise ou commerce	Trim 1	2	1			2	2	1	3			2	
	Trim 2	2	2	2	2				1		1		
	Trim 3		1	2	1				1				
	Trim 4	1	2		2				1				
	Total	5	6	4	5	2	2	1	6		1	2	
Cambriolage ds service public ou bâtiment administ	Trim 1			3	1			1			2	1	1
	Trim 2			1	3		1		1		1	2	
	Trim 3					1			1				
	Trim 4							2					
	Total			4	4	1	1	3	2		3	3	1
Cambriolage dans bâtiment (total)	Trim 1	4	5	16	5	10	5	4	3	2	2	4	3
	Trim 2	9	18	6	10	5	6		7		5	4	
	Trim 3	17	2	4	6	7	1	4	5	2		2	
	Trim 4	11	6	15	15	6	1	12	13	1	1	2	
	Total	41	31	41	36	28	13	20	28	5	8	12	3



FC Vol autre

		2000	2013	2014	2015	2016	2017	2018	2019	2020	2021	2022	2023
Vol à main armée	Trim 1			1				1			2		
	Trim 2		1									1	
	Trim 3							2					
	Trim 4				1				2	1			
Total			1	1		1		3	2	1	2	1	
Vol avec violence sans arme	Trim 1				3			2		1			
	Trim 2	1				1	1	3		1	2	2	
	Trim 3						1		1	1		1	
	Trim 4			1			1	2	1	3	1	1	
Total		1		1	3	1	3	7	2	6	3	4	
Vol dans ou sur un véhicule	Trim 1		2	2	11	2	7	8	1	4	5	5	2
	Trim 2	6	6	7	12	1	13	11	1	6	4	4	
	Trim 3	3	3	7	1	3	6	5	7	21	3		
	Trim 4	4	4	5	5	3	10	10	5	7	4	1	
Total		13	15	21	29	9	36	34	14	38	16	10	2
Vol d'armes et explosifs	Trim 2	1								1			
	Trim 3								1	1			
	Trim 4		1										
Total		1	1						1	2			
Steaming	Trim 2									1			
Total										1			
Arrachage de sac à main	Trim 4									1			
Total										1			
Vol à l'arraché	Trim 2											1	
	Trim 3									1			
	Trim 4									1		1	
Total										2		2	



FC Vol autre

		2000	2013	2014	2015	2016	2017	2018	2019	2020	2021	2022	2023
Vol à la tire	Trim 2		1		1		1						
	Trim 3		1		1	2							
	Trim 4										1		
	Total		2		2	2	1					1	
Vol à l'étalage	Trim 1		2					1	1	3	2	5	
	Trim 2	1		1		2	1	1		5	1	5	
	Trim 3			4	1	2	2	3	3	4	3	5	
	Trim 4	3	2	2	3			1	1	7		3	
Total	4	4	7	4	4	3	6	5	19	6	18		
Vol par ruse	Trim 1		2										
	Trim 2		1								1		
	Trim 3		2				1			1		2	
	Trim 4		1										
Total		6				1			1	1	2		
Vol de métaux	Trim 1		1									2	
	Trim 2		1	1						2		1	
	Trim 3			1	1								
	Trim 4			2					1	1			
Total		2	4		1			1	3		3		
Vol sur les chantiers	Trim 1	1							1	1		1	
	Trim 2			1		1							
	Trim 3		1			1			1		1		
	Trim 4									1	1		
Total	1	1	1		2			2	2	2	2	1	
Home-invasion	Trim 2						1						
	Total						1						



FC Vol autre

		2000	2013	2014	2015	2016	2017	2018	2019	2020	2021	2022	2023
Vol d'animaux	Trim 1											1	
	Trim 2				1				1				
	Trim 3		1	1									
	Trim 4					1						1	
	Total		1	1		1	1		1			2	
Vol de cargaison	Trim 1				1		1	2	1	2	4	5	1
	Trim 2						9	5		3	4	3	
	Trim 3					1	7	4	4	13	1		
	Trim 4		1			2	7	6	2	5	1		
	Total		1		1	3	24	17	7	23	10	8	1



Criminalité ICT

		2000	2013	2014	2015	2016	2017	2018	2019	2020	2021	2022	2023
Fraude de cartes de paiements	Trim 1							1	1				
	Trim 2		1		3		1		1	1			
	Trim 3				1	4	2						
	Trim 4			1									
	Total		1	1	4	4	3	1	2	1			
Phishing	Trim 1								1	2	7	5	1
	Trim 2					1	1		1	4	2	5	
	Trim 3										11	4	
	Trim 4								1	2	11	7	
	Total					1	1		3	8	31	21	1
Ransomware	Trim 4				1								
Total					1								
Shouldersurfing	Trim 3						1						
Total							1						
Skimming	Trim 2				1								
Total					1								



FC Autre

		2000	2013	2014	2015	2016	2017	2018	2019	2020	2021	2022	2023
Violence contre les métiers d'intérêt général	Trim 1								1	1			
	Trim 2										1		
	Trim 3					1					1		
	Total					1		1	1	2			
Viol collectif	Trim 2							1					
Total							1						
Graffiti	Trim 1										1		
	Trim 2			1		1							
	Trim 3		1		1	1							
	Trim 4			1					1				
Total		1		3		2				1	1		
Dégradation de voiture	Trim 1		5	2	5	6	4	1	1	4	4	2	5
	Trim 2	1	3	2	2	7	7	6	3	5	4	4	
	Trim 3	2	1	3	3	4	7	4	4	5	6	3	
	Trim 4	2	4	5	18	7	3	2	6	2	3	3	
Total	5	13	12	28	24	21	13	14	16	17	12	5	
Rixe au couteau	Trim 3									1			
Total									1				



PH Violence intrafamiliale (VIF)

		2000	2013	2014	2015	2016	2017	2018	2019	2020	2021	2022	2023
VIF: physique, dans le couple	Trim 1			5	4	1		1	5	6	2	1	1
	Trim 2		1	1	1	3	3	1	4	8	3	3	
	Trim 3	3	3	1	2	2	1	1	4	3	3	1	
	Trim 4		2	1		3	2	7	4	1	3		
	Total	3	6	8	7	9	6	10	17	18	11	5	1
VIF: physique, envers des descendants	Trim 1								1		2		
	Trim 2						1			1	1	1	
	Trim 3				2					1	1		
	Trim 4							2	1	2			
	Total				2		1	2	2	4	4	1	
VIF: physique, envers d'autres membres	Trim 1	2					1	1	2		2	1	
	Trim 2	2		1	1	1	1		1	3	1	1	
	Trim 3	1	1										
	Trim 4		1	2	1				1		1		
	Total	5	2	3	2	1	2	1	4	3	4	2	
VIF: sexuelle, dans le couple	Trim 3									1			
Total									1				
VIF: sexuelle, envers des descendants	Trim 1								2			4	
	Trim 3							1	1				
	Trim 4						1	1			2		
	Total						1	2	3		2	4	
VIF: psychique, dans le couple	Trim 1	1	1	1	2	1	8		5	1	2	5	4
	Trim 2		3	1		2	2	2		3	1	2	
	Trim 3	1	8	2	6	5		1	2	5	2	3	
	Trim 4	1	5	4	1	6	3	1	1	2	8		
	Total	3	17	8	9	14	13	4	8	11	13	10	4



PH Violence intrafamiliale (VIF)

		2000	2013	2014	2015	2016	2017	2018	2019	2020	2021	2022	2023
VIF: psychique, envers des descendants	Trim 1							1	1				
	Trim 2										1		
	Total							1	1		1		
VIF: économique, dans le couple	Trim 1				2								
	Trim 2			1			1						
	Trim 3							1	1	1			
	Trim 4								1				
Total			1	2		1	1	2	1				
VIF: économique, envers des descendants	Trim 1			1									
Total			1										
VIF: économique, envers d'autres membres	Trim 1	2								1		2	1
	Trim 2	5	1	1			1						
	Trim 3	3		2							1		
	Trim 4		2	1		1	1			1			
Total	10	3	4		1	2			2	1	2	1	



PH Hormones et dopage

		2000	2013	2014	2015	2016	2017	2018	2019	2020	2021	2022	2023
Dopage humain	Trim 1			1									
	Total			1									



PH Drogues

		2000	2013	2014	2015	2016	2017	2018	2019	2020	2021	2022	2023
Vente de cocaïne	Trim 1		1		1				1	1	1		
	Trim 2		1										
	Trim 3											2	
	Total		2		1				1	1	1	2	
Production de drogues synthétiques	Trim 2					1							
Total						1							
Vente de drogues synthétiques	Trim 1		1	1	1					2			
	Trim 2		3										
	Trim 3			2								1	
	Trim 4								1				
	Total		4	3	1					3		1	
Production de cannabis (culture)	Trim 1		1										
	Trim 2		1			1							
	Trim 3		1										
	Trim 4			1		1		1					
	Total		3	1		2		1					
Vente-traffic d héroïne	Trim 1										1		
Total											1		



PH Violence dans l'espace public

		2000	2013	2014	2015	2016	2017	2018	2019	2020	2021	2022	2023
Violence physique (voie publique)	Trim 1		4	1	1	1	2	1	2	1	2	1	1
	Trim 2	1		3	6	3	2	1	1	1	1	2	
	Trim 3	3	4	1		4	1	3	3	3	2	1	
	Trim 4	1	1	2	2	4	2	1	1	1	3		
	Total	5	9	7	9	12	7	6	7	6	8	4	1
Violence physique (autre endroit public)	Trim 1												1
	Trim 2									1			
	Trim 3		1										
	Total		1							1			1
Violence physique (endroit accessible au public)	Trim 1			3		1			1	2		2	1
	Trim 2	2	2			2	3			1		1	
	Trim 3		2			1		2		3	3		
	Trim 4		1								3	1	
	Total	2	5	3		4	3	2	1	6	6	4	1
Violence sexuelle (transport public)	Trim 2			1									
Total			1										
Violence sexuelle (voie publique)	Trim 3						2						
	Trim 4	1		1				1					
	Total	1		1			2	1					
Violence sexuelle (autre endroit public)	Trim 3										1		
Total											1		
Violence sexuelle (endroit accessible au public)	Trim 1											2	
	Trim 2		1										
	Total		1									2	



PH Violence dans l'espace public

		2000	2013	2014	2015	2016	2017	2018	2019	2020	2021	2022	2023
Violence psychique (voie publique)	Trim 1	3	4	1	1	2	2	2	8		2	2	2
	Trim 2	2	3	1				4	2	2	1	1	
	Trim 3	3	3	1	4	3	2	3		2	2	3	
	Trim 4	1	1	1	2		1	5	1	1	2		
	Total	9	11	4	7	5	5	14	11	5	7	6	2
Violence psychique (autre endroit public)	Trim 1										1		
	Trim 2				1								
	Trim 3								1			1	
	Trim 4				1								
	Total				2				1		1	1	
Violence psychique (endroit accessible au public)	Trim 1			1		2	2	2					1
	Trim 2		1	2			1		1	1	1	1	
	Trim 3		1	1		2	1	1		2	2		
	Trim 4			2			2		1	2	1		
	Total		2	6		4	6	3	2	5	4	1	1
Vol à main armée (voie publique)	Trim 1										1		
	Trim 2		1									1	
	Trim 4								2				
	Total		1						2		1	1	
Vol à main armée (endroit accessible au public)	Trim 1							1			1		
	Trim 3							1					
	Trim 4									1			
	Total							2		1	1		
Vol avec violence sans arme (voie publique)	Trim 2				1							1	
	Trim 3									1			
	Trim 4						1			1			
	Total				1	1				2		1	



PH Violence dans l'espace public

		2000	2013	2014	2015	2016	2017	2018	2019	2020	2021	2022	2023
Vol avec violence sans arme (endr. acces. au pub.)	Trim 1				1								
	Trim 2							3		1			
	Trim 3								1				
	Trim 4							1			1		
Total					1			4	1	1	1		



PH Autre

		2000	2013	2014	2015	2016	2017	2018	2019	2020	2021	2022	2023
Cyberharcèlement	Trim 1	1	4	7	3	2	1	3	4	1	2	1	1
	Trim 2		4	3		1	3	2	3	3	1	5	
	Trim 3	2		4	3	4	1	1		3	4	1	
	Trim 4	1	1	2	5	1	3	3	2	4	3		
	Total	4	9	16	11	8	8	9	9	11	10	7	1
Fraude à l'identité	Trim 1	1		1	2			2	1	1		1	
	Trim 2		1			1	2	4	2	1	1	1	
	Trim 3		1		1	1	2	3		3			
	Trim 4		1	1			7		2	2	4		
	Total	1	3	2	3	2	11	9	5	7	5	2	



Oudenburg

2022

FC Vol moyen de transport

	Jan	Mar	Mai	Juin	Juil	Août	Nov	Total
Vol de vélomoteur	1							1
Vol de vélo	2	1	1	2	3	2	1	12

FC Cambriolage

	Jan	Mar	Avr	Mai	Juin	Juil	Nov	Total
Cambriolage dans habitation	1		1	1		2	2	7
Cambriolage ds entreprise ou commerce	2							2
Cambriolage ds service public ou bâtiment administ		1	1		1			3
Cambriolage dans bâtiment (total)	3	1	2	1	1	2	2	12

FC Vol autre

	Jan	Fév	Mar	Avr	Mai	Juin	Juil	Août	Sep	Oct	Nov	Déc	Total
Vol à main armée						1							1
Vol avec violence sans arme						2		1			1		4
Vol dans ou sur un véhicule		4	1	2	1	1				1			10
Vol à l'arraché						1						1	2
Vol à l'étalage		2	3		3	2	1	1	3	1	1	1	18
Vol par ruse								1	1				2
Vol de métaux			2			1							3
Vol sur les chantiers			1										1
Vol d'animaux	1										1		2
Vol de cargaison		4	1	3									8



Criminalité ICT

	Jan	Mar	Avr	Mai	Juil	Août	Sep	Oct	Nov	Déc	Total
Phishing	2	3	3	2	2	1	1	5	1	1	21

FC Autre

	Jan	Mar	Avr	Mai	Août	Sep	Nov	Déc	Total
Dégradation de voiture	1	1	2	2	1	2	2	1	12

PH Violence intrafamiliale (VIF)

	Jan	Fév	Mar	Avr	Mai	Juin	Juil	Août	Total
VIF: physique, dans le couple			1		1	2		1	5
VIF: physique, envers des descendants						1			1
VIF: physique, envers d'autres membres			1	1					2
VIF: sexuelle, envers des descendants		4							4
VIF: psychique, dans le couple	3	2			1	1	2	1	10
VIF: économique, envers d'autres membres	1		1						2

PH Drogues

	Juil	Août	Total
Vente de cocaïne	1	1	2
Vente de drogues synthétiques	1		1



PH Violence dans l'espace public

	Jan	Fév	Mar	Avr	Mai	Juin	Juil	Août	Sep	Nov	Total
Violence physique (voie publique)			1			2		1			4
Violence physique (endroit accessible au public)	1	1		1						1	4
Violence sexuelle (autre endroit public)									1		1
Violence sexuelle (endroit accessible au public)		2									2
Violence psychique (voie publique)	2				1		1	1	1		6
Violence psychique (autre endroit public)							1				1
Violence psychique (endroit accessible au public)				1							1
Vol à main armée (voie publique)						1					1
Vol avec violence sans arme (voie publique)						1					1

PH Autre

	Mar	Avr	Mai	Juin	Juil	Total
Cyberharcèlement	1	2	3		1	7
Fraude à l'identité	1			1		2



2023

FC Vol moyen de transport

	Fév	Mar	Total
Vol de voiture	1		1
Vol de vélomoteur	1		1
Vol de vélo		1	1

FC Cambriolage

	Jan	Fév	Total
Cambriolage dans habitation	1	1	2
Cambriolage ds service public ou bâtiment administ		1	1
Cambriolage dans bâtiment (total)	1	2	3

FC Vol autre

	Jan	Mar	Total
Vol dans ou sur un véhicule	1	1	2
Vol de cargaison	1		1

Criminalité ICT

	Mar	Total
Phishing	1	1

FC Autre

	Jan	Fév	Mar	Total
Dégradation de voiture	2	1	2	5



PH Violence intrafamiliale (VIF)

	Jan	Fév	Total
VIF: physique, dans le couple	1		1
VIF: psychique, dans le couple	1	3	4
VIF: économique, envers d'autres membres	1		1

PH Violence dans l'espace public

	Jan	Fév	Mar	Total
Violence physique (voie publique)	1			1
Violence physique (autre endroit public)	1			1
Violence physique (endroit accessible au public)			1	1
Violence psychique (voie publique)		2		2
Violence psychique (endroit accessible au public)			1	1

PH Autre

	Mar	Total
Cyberharcèlement	1	1

STATISTIQUES POLICIERES DE CRIMINALITE

LIEU DE PERPETRATION: COMMUNE

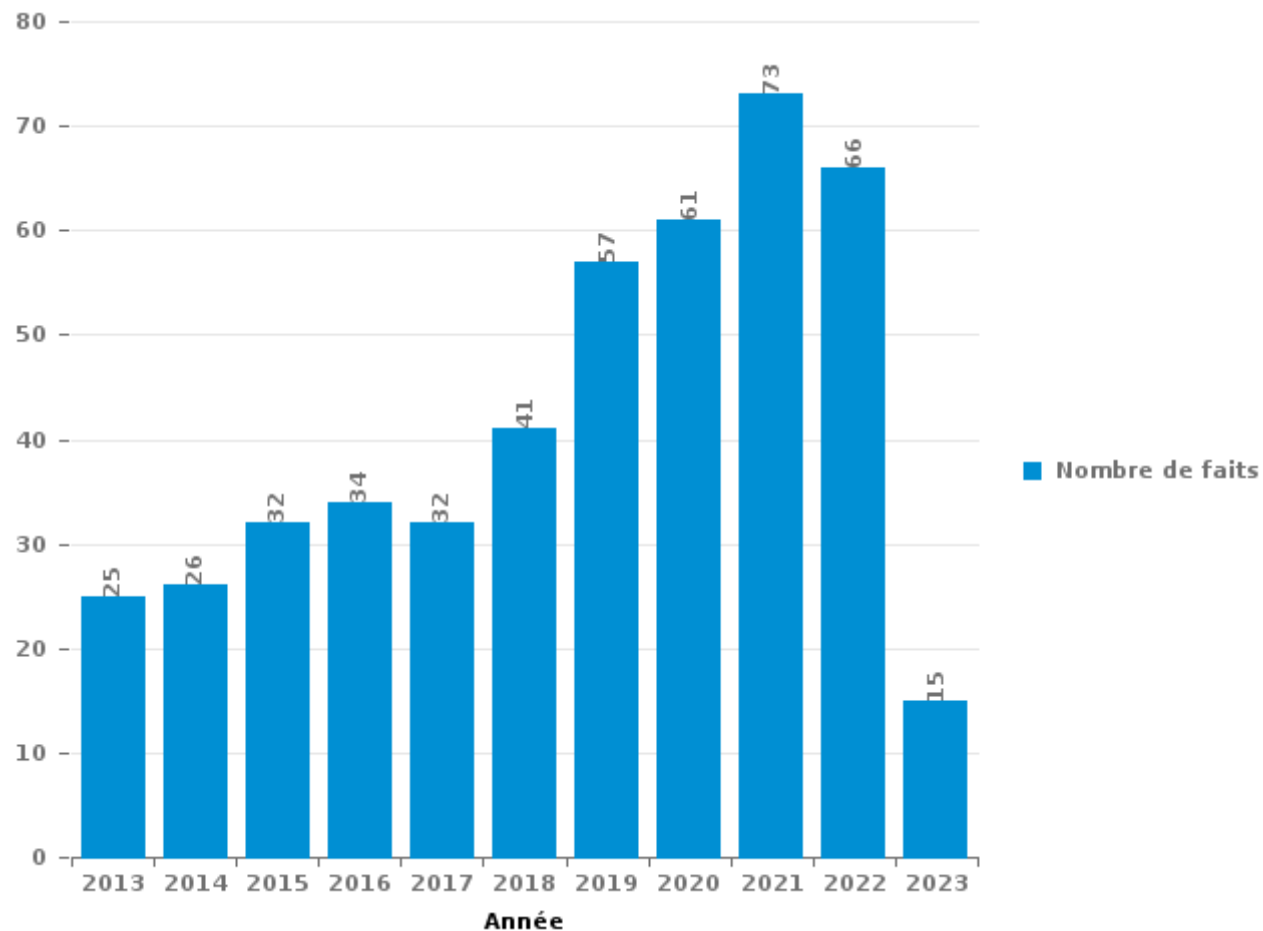
Oudenburg

PARTIE III : ICT



Oudenburg

Nombre total de délits avec un élément ICT/online, depuis 2013





Criminalité ICT/online au sens strict

Infractions (exhaustif)

	2013	2014	2015	2016	2017	2018	2019	2020	2021	2022	2023
Criminalité informatique: Faux en informatique:			2	2			1	12	3	5	1
Criminalité informatique: Fraude informatique:	1	1	7	8	4	6	15	16	37	28	9
Criminalité informatique: Hacking:	1		1	3	5	3	4	2	7	7	2
Criminalité informatique: Sabotage:	1			2	2						
Infr. contre autres valeurs morales et sentiments: Violation de communication par particulier:							1				
Total:	3	1	10	15	11	9	21	30	47	40	12

Figures criminelles (à considérer spécifiquement – ne pas additionner avec d'autres éléments – risque de double comptage!)

	2013	2014	2015	2016	2017	2018	2019	2020	2021	2022	2023
Fraude de cartes de paiements	1	1	4	4	3	1	2	1			
Phishing				1	1		3	8	31	21	1
Ransomware				1							
Shouldersurfing					1						
Skimming			1								



Criminalité ICT/online au sens large

Infractions (uniquement si code-fait existe)

	2013	2014	2015	2016	2017	2018	2019	2020	2021	2022	2023
Fraude: Escroquerie: Fraude par internet	9	8	11	7	11	17	24	17	11	18	4
Infr. contre autres valeurs morales et sentiments: Cyberlokkung (leurre de mineur par ICT):					1						
Infr. contre les moeurs: Grooming (contact par ICT avec mineur < 16 ans):						2					
Infr. contre les moeurs: Pornographie infantine: Accès pornographie infantine via technologie				2							
Infr. contre les moeurs: Voyeurisme: Diffusion enregistrement nudité ou intimité								1			
Total:	9	8	11	9	12	19	24	18	11	18	4

Figures criminelles (à considérer spécifiquement – ne pas additionner avec d'autres éléments – risque de double comptage!)

	2013	2014	2015	2016	2017	2018	2019	2020	2021	2022	2023
Cyberharcèlement	9	16	11	8	8	9	9	11	10	7	1

STATISTIQUES POLICIERES DE CRIMINALITE

LIEU DE PERPETRATION: COMMUNE

Oudenburg

PARTIE IV : DESTINATION LIEU



Oudenburg

Vol et extorsion

	2000	2013	2014	2015	2016	2017	2018	2019	2020	2021	2022	2023
Voie publique	31	29	23	16	23	33	32	16	21	14	10	4
Habitation: maison	35	30	36	30	22	17	21	19	6	6	8	
Parking		8	13	17	7	15	21	8	24	7	12	
Magasin	8	9	9	5	7	5	7	5	19	8	19	1
Habitation: non précisée	7	6	6	9	11	11	9	9	8	6	6	4
Inconnue	5	2	3	5	4	4	4	2	5	1	6	1
Habitation: dépendances		6	6	2	6		4		3	1	5	
Habitation: appartement	4	1	1	3	7	5		6	2		2	
Habitation: allée	1	4	5	8	2	2	1	1	3	1	1	1
Horeca	3	9	3	2	3			2		1	4	
Entreprise	2	3	3	7		2	4	3	1			1
Habitation: garage	3	1	6	1	4	1	1	1	1		1	
Autre	1		1	2	2		4	1	2	2	1	1
Institution d'enseignement	1	1	4	1	2	1		2			2	1
Terrain		2	2		4	1	4	1		1		
Emplacement de vélo			2		3	1	2	3		1	2	
Chantier	1	1	1		2			2	2	2	1	
Cimetière	1	3	3	1		1		1	1			
Moyen de transport: camion			2	2	1				2			1
Service	1	2		1			1	2		1		
Culture et loisirs			1	2			1		1	2		
Habitation: autre			1		1	1	1	1	1	1		
Infrastructure sportive	2			1		1		3				
Maison de repos		1	1	1			1	1			1	
Service public	1			1			1			2		
Edifice religieux / lieu du culte		1	1	1							1	
Médecin / dentiste / pharmacien		1	1	1						1		
Arrêt de bus / tram			1						1			1
Moyen de transport: autre		2							1			
Moyen de transport: voiture			1		2							
Banque / institution financière				1		1						
Bâtiment administratif			1				1					
Station essence			1						1			
Eaux intérieures et maritimes											1	
Stade			1									
Total	107	122	139	120	113	102	120	89	105	58	83	16

FPF/DGR/DRI/BIPOL - Statistiques policières de criminalité (date de clôture: 22/09/2023)

Les données pour les années 2001 jusqu'à 2012 ne sont plus publiées mais restent disponibles sur demande auprès du service BIPOL.

Les données pour 2023 ne concernent que le 1er trimestre.



Oudenburg

Dégradation de la propriété

	2000	2013	2014	2015	2016	2017	2018	2019	2020	2021	2022	2023
Voie publique	17	9	17	27	22	26	12	10	12	23	9	5
Habitation: résidence principale	6	9	5	15	10	8	5	11	8	5	8	
Parking	4	6	3	5	2	4	5	3	9	6	5	2
Habitation: non précisée	4	3	1	1	2	3	4	7	5	6	2	
Habitation: allée			2	3	3	3	2	2	1		2	1
Terrain	7	2	1		1	3		1	2	1		1
Inconnue	1		2	3		2	4	1	1	3		
Habitation: dépendances		5			1		2			1	2	1
Horeca		1	1	4	2		1	1	1			
Autre	1	1				4	2					
Culture et loisirs	2		2		1		2		1			
Habitation: jardin		2			2	2	1			1		
Infrastructure sportive				1	1					3	3	
Entreprise	1			1		2	1		1	1		
Habitation: garage			1		1		1	2	1		1	
Institution d'enseignement		3	1	1								1
Cimetière	2	1										2
Magasin		1		1				2				
Stade								2	2			
Habitation: résidence secondaire	1			1				1				
Moyen de transport: autre		1				1		1				
Moyen de transport: voiture	1	1				1						
Arrêt de bus / tram								1		1		
Chantier			1				1					
Eaux intérieures et maritimes				1						1		
Edifice religieux / lieu du culte					1		1					
Station essence					1	1						
Banque / institution financière						1						
Emplacement de vélo									1			
Service											1	
Service public				1								
Station de bus / métro et gare de chemin de fer	1											
Total	48	45	37	65	50	61	44	45	45	52	36	10

FPF/DGR/DRI/BIPOL - Statistiques policières de criminalité (date de clôture: 22/09/2023)

Les données pour les années 2001 jusqu'à 2012 ne sont plus publiées mais restent disponibles sur demande auprès du service BIPOL.

Les données pour 2023 ne concernent que le 1er trimestre.



Oudenburg

Infractions contre l'intégrité physique

	2000	2013	2014	2015	2016	2017	2018	2019	2020	2021	2022	2023
Habitation	13	14	12	15	14	11	16	27	26	21	11	2
Voie publique	4	6	5	10	16	7	8	9	8	10	4	2
Horeca	2	4	1		2	1	1				2	
Inconnue				3	2		2	1	3	2	1	
Habitation: allée	1		1				1	1	1	1	3	
Infrastructure sportive						1			1		2	1
Parking	1	1							2	1		
Autre					1	1	1	1				
Entreprise			1	2						1		
Habitation: jardin						2			2			
Culture et loisirs									1	2		
Magasin									1	1	1	
Service public						1			1			
Station essence					2							
Eaux intérieures et maritimes							1					
Edifice religieux / lieu du culte	1											
Institution d'enseignement				1								
Maison de repos											1	
Service			1									
Terrain		1										
Total	22	26	21	31	37	24	30	40	46	39	25	5

FPF/DGR/DR1/BIPOL - Statistiques policières de criminalité (date de clôture: 22/09/2023)

Les données pour les années 2001 jusqu'à 2012 ne sont plus publiées mais restent disponibles sur demande auprès du service BIPOL.

Les données pour 2023 ne concernent que le 1er trimestre.

STATISTIQUES POLICIERES DE CRIMINALITE

LIEU DE PERPETRATION: COMMUNE

Oudenburg

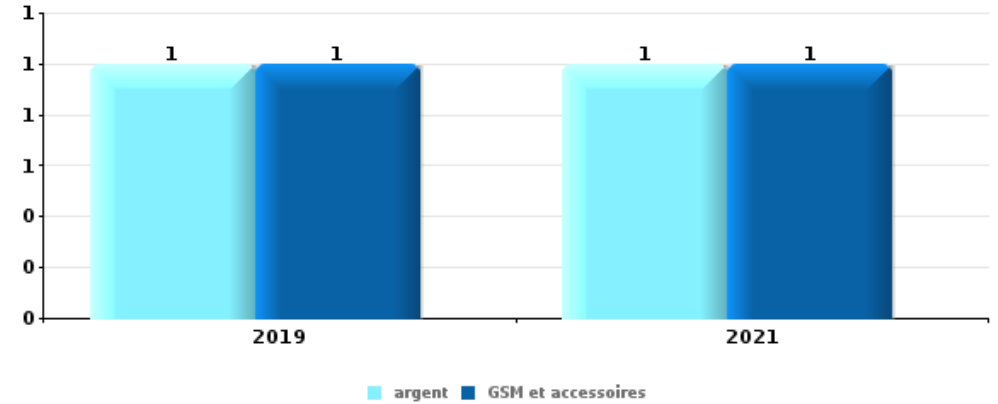
PARTIE V : OBJETS ET MOYENS DE TRANSPORT



Oudenburg

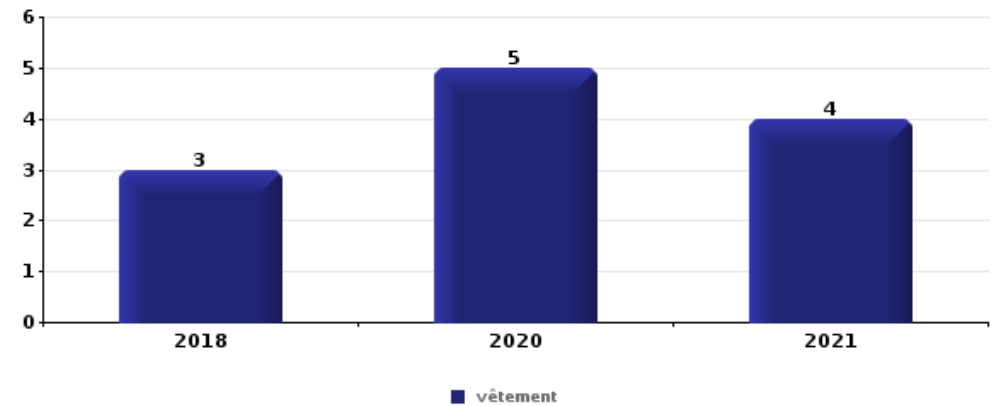
Vol à main armée

Top 5 Objets volés (sbd nombre de faits)		2018	2019	2020	2021	2022	2023
1	argent		1		1		
1	GSM et accessoires		1		1		
3	alimentation	1					
3	carburant / énergie	1					
3	carte d'identité / passeport				1		
3	clé					1	
3	vêtement	1					



Vol dans ou sur un véhicule

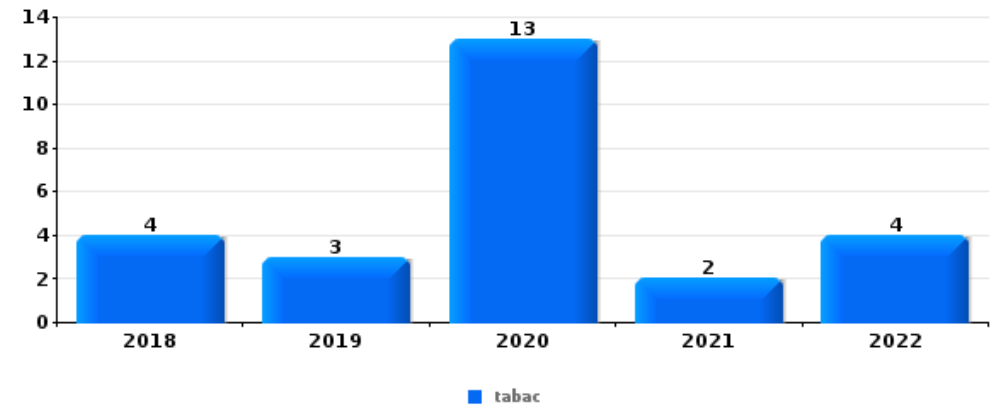
Top 5 Objets volés (sbd nombre de faits)		2018	2019	2020	2021	2022	2023
1	vêtement	3		5	4		
2	outillage	4	4	3			
3	argent	5		2	1	1	
4	GSM et accessoires	6		2			
5	alimentation	3		2	2		
5	ordinateur et accessoires	4	1	1		1	





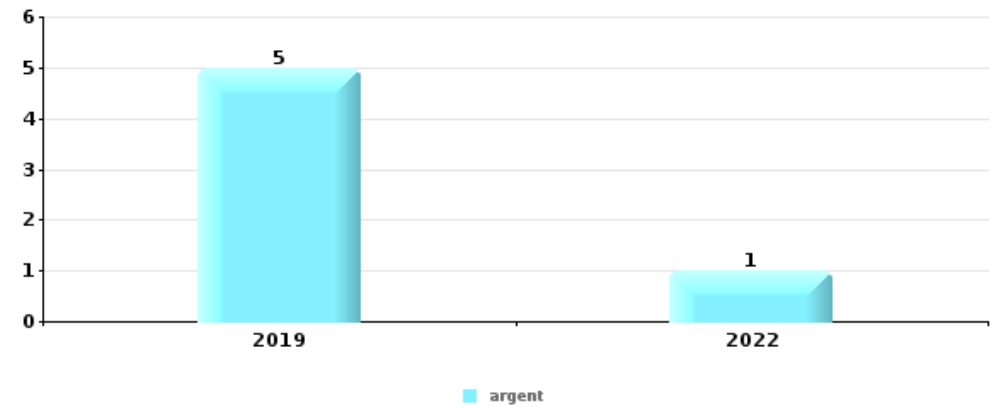
Vol à l'étalage

Top 5 Objets volés (sbd nombre de faits)		2018	2019	2020	2021	2022	2023
1	tabac	4	3	13	2	4	
2	alimentation	2	2	9	3	8	
3	vêtement	1		1		2	
4	parfum / produit de beauté				1	2	
5	multimédia					1	



Cambrilage ds entreprise ou commerce

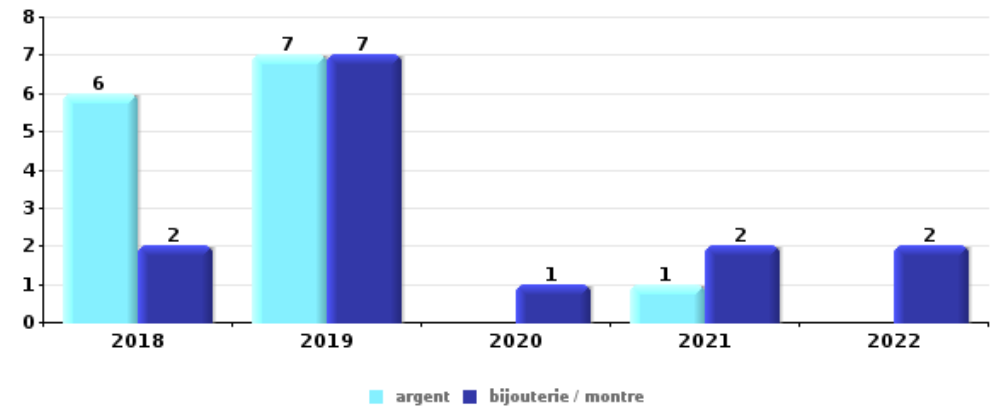
Top 5 Objets volés (sbd nombre de faits)		2018	2019	2020	2021	2022	2023
1	argent		5			1	
2	alimentation	1			1	1	
3	clé		1				





Cambriolage dans habitation

Top 5 Objets volés (sbd nombre de faits)		2018	2019	2020	2021	2022	2023
1	argent	6	7		1		
1	bijouterie / montre	2	7	1	2	2	
3	carte bancaire / carte de crédit	3	2				
4	alimentation	2	1		1		
5	carte d'identité / passeport	3					
5	coffre-fort / coffret (argent) / caisse		2			1	
5	GSM et accessoires	3					
5	ordinateur et accessoires	3					
5	permis de conduire	3					
5	valise / sac	3					



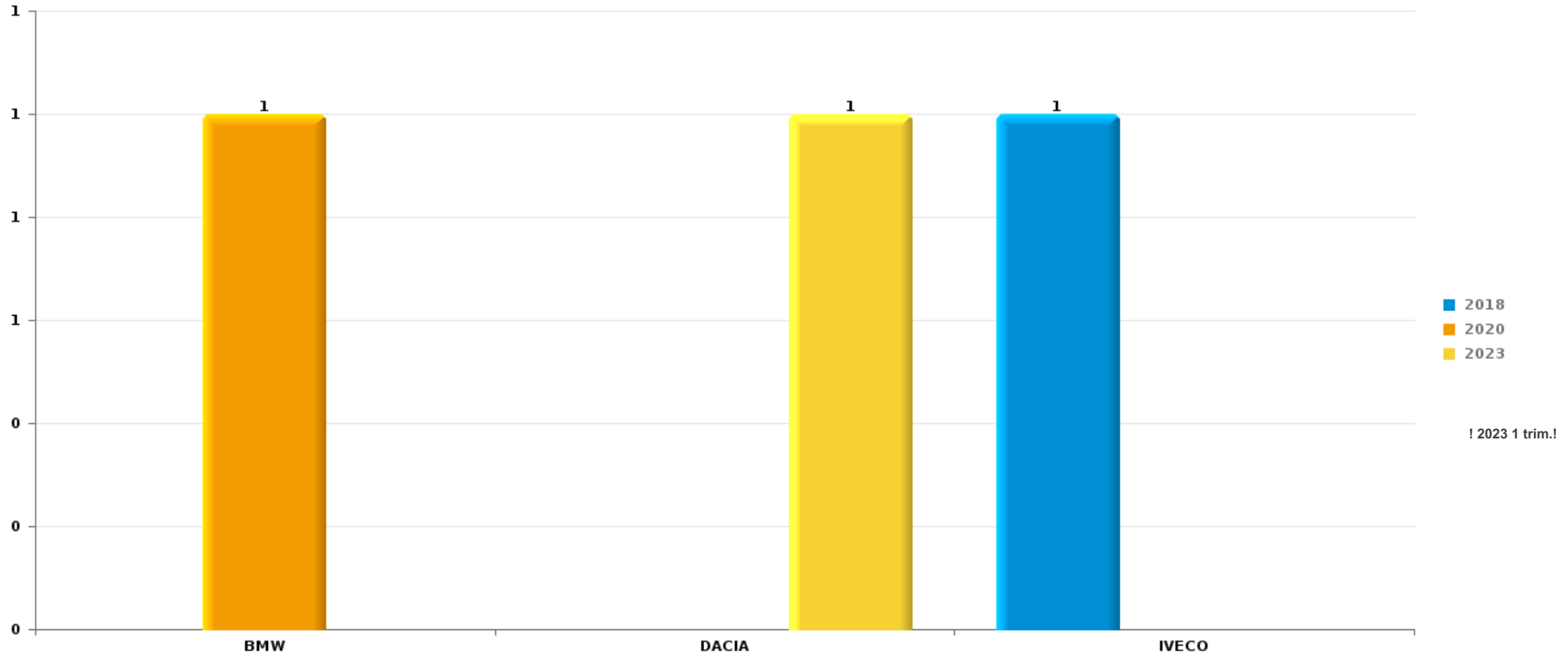
Remarque: en ce qui concerne les objets, aucun total n'est reproduit étant donné que plusieurs objets peuvent avoir été volés lors d'un même fait.



Oudenburg

Vol de voiture

Nombre de voitures volées par marque (Top 5)



STATISTIQUES POLICIERES DE CRIMINALITE

LIEU DE PERPETRATION: COMMUNE

Oudenburg

PARTIE VI : SUSPECTS



Partie 1: Niveau FAITS (comptage du nombre de faits pour lesquels un certain type de suspect est impliqué)

1.1. Nombre d'infractions selon le sexe des suspects identifiés (par catégorie principale)

Étant donné que, tant un suspect identifié masculin qu'un suspect identifié féminin peuvent être impliqués lors d'un même fait, il est possible que la somme des colonnes «Hommes» et «Femmes» soit supérieure à la valeur de la colonne «Total...» (voir également la note méthodologique)

Oudenburg

2023

Catégorie principale / Sexe	Nombre total de faits avec au moins 1 suspect	Hommes	%	Femmes	%
Législation sur les étrangers	6	5	83,3%	1	16,7%
Infr. contre autres valeurs morales et sentiments	3	2	66,7%	1	33,3%
Dégradation de la propriété	2	2	100,0%		
Fraude	2	1	50,0%	1	50,0%
Infr. contre l'intégrité physique	2	2	100,0%		
Drogues	1			1	100,0%
Infr. contre la famille	1			1	100,0%
Infr. contre la sécurité publique	1			1	100,0%
Vol et extorsion	1	1	100,0%		
Total	19	13	68,4%	6	31,6%



1.2. Nombre d'infractions selon le sexe des suspects identifiés (par figure criminelle)

Étant donné que, tant un suspect identifié masculin qu'un suspect identifié féminin peuvent être impliqués lors d'un même fait, il est possible que la somme des colonnes «Hommes» et «Femmes» soit supérieure à la valeur de la colonne «Total...» (voir également la note méthodologique)

Oudenburg

2023

FC Vol moyen de transport

Figure criminelle / Sexe	Nombre total de faits avec au moins 1 suspect identifié	Hommes	%
Vol de vélomoteur	1	1	100,0%
Total	PA	PA	PA

PH Violence intrafamiliale (VIF)

Figure criminelle / Sexe	Nombre total de faits avec au moins 1 suspect identifié	Hommes	%	Femmes	%
VIF: psychique, dans le couple	2	1	50,0%	1	50,0%
Total	PA	PA	PA	PA	PA

PH Violence dans l'espace public

Figure criminelle / Sexe	Nombre total de faits avec au moins 1 suspect identifié	Hommes	%
Violence physique (voie publique)	1	1	100,0%
Violence physique (endroit accessible au public)	1	1	100,0%
Violence psychique (voie publique)	1	1	100,0%
Violence psychique (endroit accessible au public)	1	1	100,0%
Total	PA	PA	PA

CRIMINALITE ENREGISTREE: SUSPECTS



PH Autre

Figure criminelle / Sexe	Nombre total de faits avec au moins 1 suspect identifié	Femmes	%
Cyberharcèlement	1	1	100,0%
Total	PA	PA	PA



1.3. Nombre d'infractions selon l'âge des suspects identifiés (par catégorie principale)

Étant donné que, tant un suspect identifié mineur qu'un suspect identifié majeur peuvent être impliqués lors d'un même fait, il est possible que la somme des colonnes «Mineur» et «Majeur» soit supérieure à la valeur de la colonne «Total...»
(voir également la note méthodologique)

Oudenburg

2023

Catégorie principale / Âge	Nombre total de faits avec au moins 1 suspect identifié	Mineur	%	Majeur	%
Législation sur les étrangers	6			6	100,0%
Infr. contre autres valeurs morales et sentiments	3	2	66,7%	1	33,3%
Dégradation de la propriété	2	1	50,0%	1	50,0%
Fraude	2			2	100,0%
Infr. contre l'intégrité physique	2	1	50,0%	1	50,0%
Drogues	1			1	100,0%
Infr. contre la famille	1			1	100,0%
Infr. contre la sécurité publique	1	1	100,0%		
Vol et extorsion	1			1	100,0%
Total	19	5	26,3%	14	73,7%



1.4. Nombre d'infractions selon l'âge des suspects identifiés (par figure criminelle)

Étant donné que, tant un suspect identifié mineur qu'un suspect identifié majeur peuvent être impliqués lors d'un même fait, il est possible que la somme des colonnes «Mineur» et «Majeur» soit supérieure à la valeur de la colonne «Total...» (voir également la note méthodologique)

Oudenburg

2023

FC Vol moyen de transport

Figure criminelle / Âge	Nombre total de faits avec au moins 1 suspect identifié	Majeur	%
Vol de vélomoteur	1	1	100,0%
Total	PA	PA	PA

PH Violence intrafamiliale (VIF)

Figure criminelle / Âge	Nombre total de faits avec au moins 1 suspect identifié	Majeur	%
VIF: psychique, dans le couple	2	2	100,0%
Total	PA	PA	PA

PH Violence dans l'espace public

Figure criminelle / Âge	Nombre total de faits avec au moins 1 suspect identifié	Mineur	%	Majeur	%
Violence physique (voie publique)	1			1	100,0%
Violence physique (endroit accessible au public)	1	1	100,0%		
Violence psychique (voie publique)	1			1	100,0%
Violence psychique (endroit accessible au public)	1	1	100,0%		
Total	PA	PA	PA	PA	PA

PH Autre

Figure criminelle / Âge	Nombre total de faits avec au moins 1 suspect identifié	Mineur	%
Cyberharcèlement	1	1	100,0%
Total	PA	PA	PA





Partie 2: Niveau SUSPECTS-FAIT (comptage du nombre de combinaisons suspect-fait)

2.1. Nombre de suspects-fait selon le sexe des suspects identifiés (TOP 5 des catégories principales)

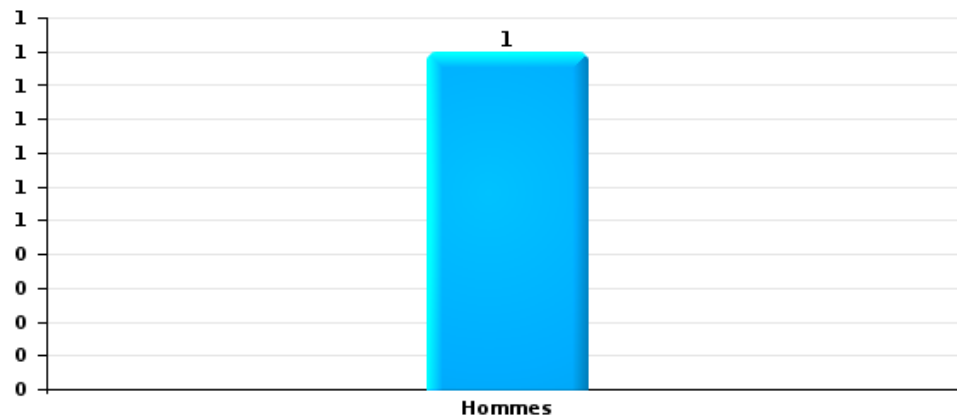
Lorsqu'un même suspect a commis plusieurs faits durant la période considérée, il est aussi comptabilisé plusieurs fois (voir également la note méthodologique)

Oudenburg

2023

Vol et extorsion

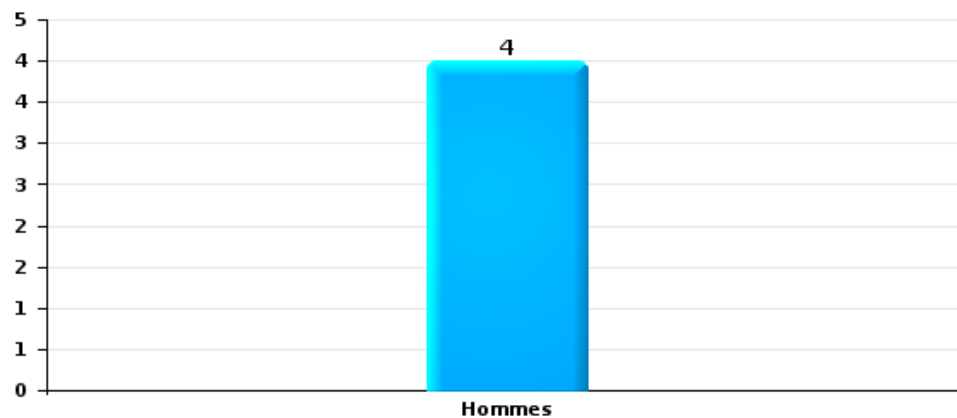
Nombre de suspects-fait selon le sexe





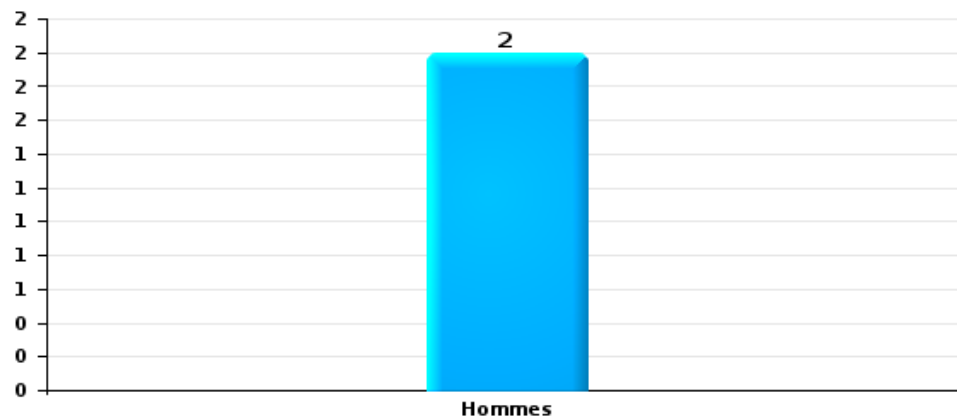
Dégradation de la propriété

Nombre de suspects-fait selon le sexe



Infr. contre l'intégrité physique

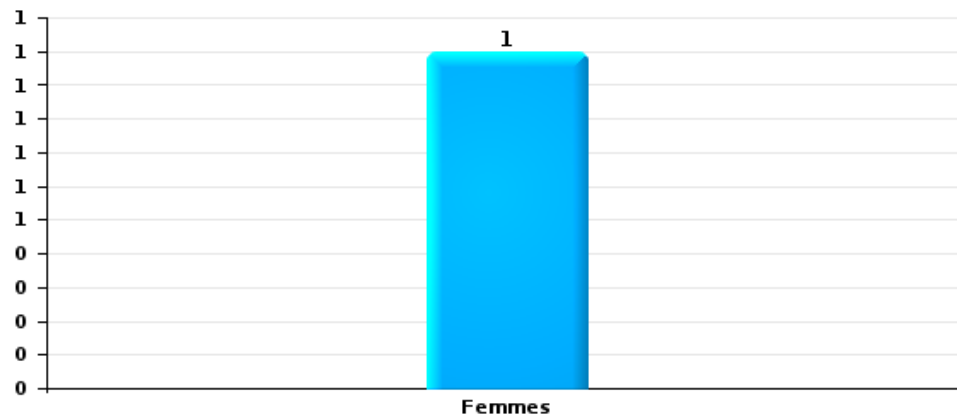
Nombre de suspects-fait selon le sexe





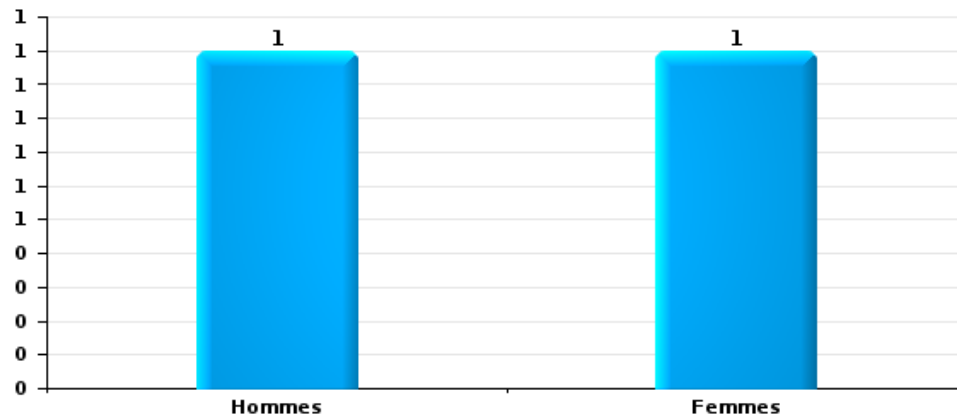
Drogues

Nombre de suspects-fait selon le sexe



Fraude

Nombre de suspects-fait selon le sexe





2.2. Nombre de suspects-fait selon le sexe des suspects identifiés (TOP 5 des figures criminelles)

Lorsqu'un même suspect a commis plusieurs faits durant la période considérée, il est aussi comptabilisé plusieurs fois
(voir également la note méthodologique)

Oudenburg

2023



2.3. Nombre de suspects-fait selon l'âge des suspects identifiés (TOP 5 des catégories principales)

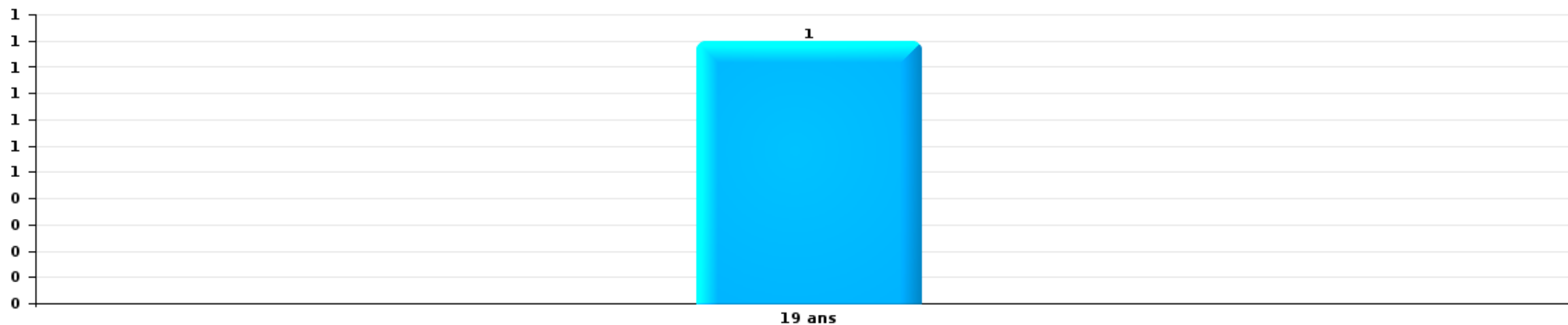
1) Lorsqu'un même suspect a commis plusieurs faits durant la période considérée, il est aussi comptabilisé plusieurs fois, qu'il ait le même âge ou non – 2) Les suspects au-dessous de 14 ans et à partir de 90 ans ne sont pas repris dans le tableau (voir également la note méthodologique)

Oudenburg

2023

Vol et extorsion

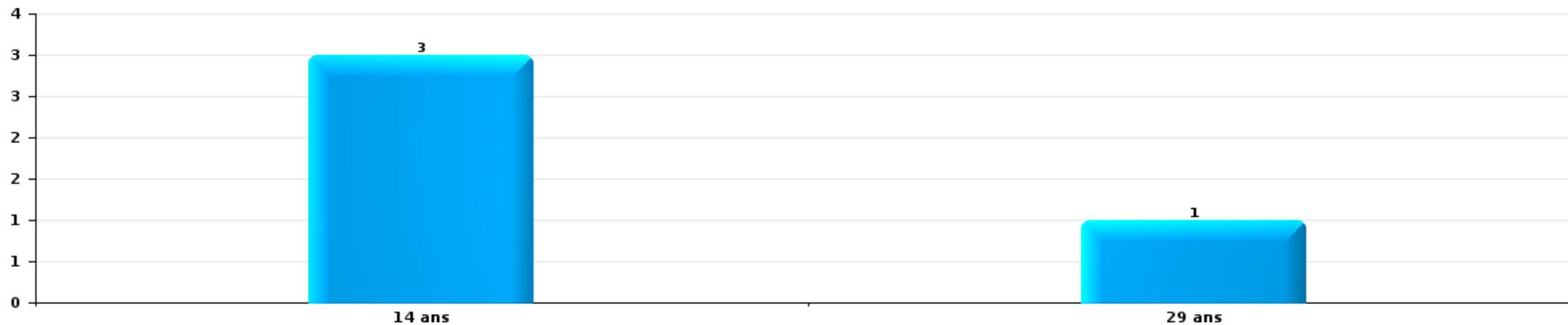
Nombre de suspects-fait par âge (chronologique)





Dégradation de la propriété

Nombre de suspects-fait par âge (chronologique)



Infr. contre l'intégrité physique

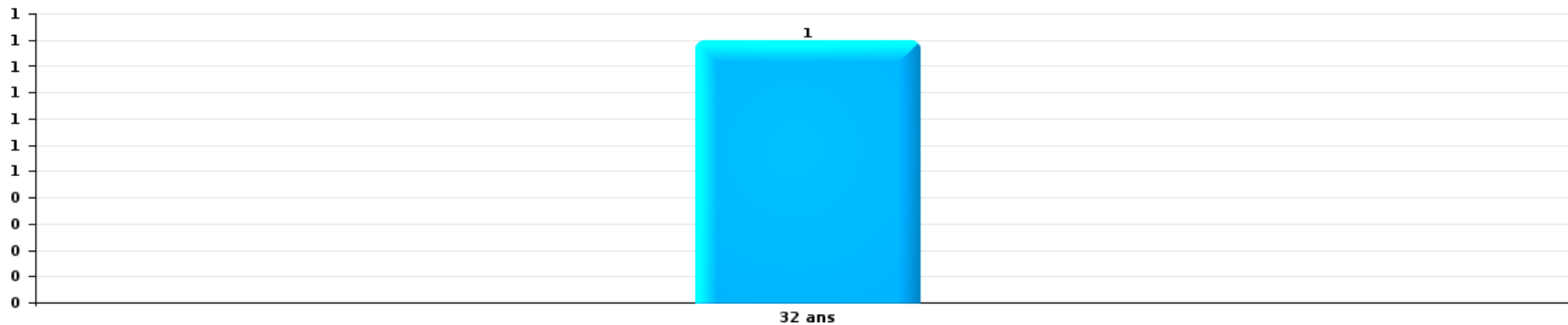
Nombre de suspects-fait par âge (chronologique)






Drogues

Nombre de suspects-fait par âge (chronologique)



Fraude

Nombre de suspects-fait par âge (chronologique)





2.4. Nombre de suspects-fait selon l'âge des suspects identifiés (TOP 5 des figures criminelles)

1) Lorsqu'un même suspect a commis plusieurs faits durant la période considérée, il est aussi comptabilisé plusieurs fois, qu'il ait le même âge ou non – 2) Les suspects au-dessous de 14 ans et à partir de 90 ans ne sont pas repris dans le tableau (voir également la note méthodologique)

Oudenburg

2023

STATISTIQUES POLICIERES DE CRIMINALITE

LIEU DE PERPETRATION: COMMUNE

Oudenburg

***ANNEXE I: DETAIL PAR CATEGORIE DE DELIT
CODE PENAL***

Oudenburg

Infraction Code pénal

Infr. contre l'intégrité physique

			2000	2013	2014	2015	2016	2017	2018	2019	2020	2021	2022	2023
Assassinat	Autres	Acc.							1					
		Sous-total							1					
Meurtre	Autres	Tent.				1	1							
		Sous-total				1	1							
Coups et/ou blessures vol. en sphère familiale	Entre partenaires ou ex-partenaires	Acc.	3	6	8	6	9	6	8	16	16	10	5	1
		Tent.							1					
	Lors d'un différend familial en général	Acc.	5											
	Par les parents envers un mineur	Acc.												
	Envers les parents	Acc.		1	1	1	1	1	1	1	1	2	1	
	Envers d'autres ascendants directs ou collatéraux	Acc.		1	1	1		1			4	2	1	
	Sous-total		8	8	10	10	10	8	10	22	23	17	7	1
Coups et/ou blessures vol. hors sphère familiale	Bagarres (=coups réciproques)	Acc.	1	6	2	6	4	5	1	5	6	4	2	1
	Coups envers fonctionnaire de police	Acc.								1				
	Envers un mineur par une pers. ayant autorité	Acc.	1	1		1	1			1		1		
	Envers un mineur qualité de l'auteur inconnue	Acc.												1
	Envers pers. vulnérable (qualité auteur inconnue)	Acc.				1								
	Envers un mineur par cohabitant sans rel. Autorité	Acc.										1		
	Coups envers personnel autre service public	Acc.									1	1		
	Non spécifié	Acc.	10	10	8	9	13	9	12	8	12	11	11	1
	Tent.					3		2						
	Sous-total		12	17	10	17	21	14	15	15	19	18	13	3
Autres infr. volontaires. c/ l'intégrité phys.	Entrave méchante à la circulation	Acc.				1	2	1		1			1	
	Voies de faits et violences légères	Acc.	2			1	2		1		3	3	1	1
		Sous-total	2			2	4	1	1	1	3	3	2	1
Infr. involontaires contre l'intégrité physique	Coups et/ou blessures involontaires	Acc.			1			1	2		1		1	
	Morsure de chien	Acc.		1		1	1		1	2		1	2	
		Sous-total		1	1	1	1	1	3	2	1	1	3	
	Total		22	26	21	31	37	24	30	40	46	39	25	5

Infr. contre la liberté individuelle

		2000	2013	2014	2015	2016	2017	2018	2019	2020	2021	2022	2023
Prise d'otages	Acc.			1									
	Sous-total			1									
Enlèvement de mineur ou personne vulnérable	Enlèvement parental	Tent.						1	1				
	Autre enlèvement	Acc.				1							
	Sous-total				1	1	1	1					
		Total		1	1	1	1	1					

Infr. contre les mœurs

			2000	2013	2014	2015	2016	2017	2018	2019	2020	2021	2022	2023
Viol n'ayant pas causé la mort	Victime < 10a	Acc.			1					1		2	2	
	Victime 10a - 14a	Acc.				1	1						1	
	Victime 14a - 16a	Acc.							1					
	Victime 16a - 18a	Acc.			1				1					
	Victime majeure	Acc.	1	2				3		1	1			
	Sous-total		1	2	2		1	4	2	2	1	2	3	
Viol avec conséquence inconnue		Acc.		1										
		Sous-total		1										
Viol n'ayant pas causé la mort (nvCPS)	Victime < 16a	Acc.											1	
	Victime majeure	Acc.											1	
		Sous-total											2	
Attentat à la pudeur avec violence / menace	Victime < 16a	Acc.											1	
	Victime majeure	Acc.								1				
		Sous-total								1			1	
Attentat à la pudeur sans violence / menace	Victime < 16a	Acc.		2	1			1	4	2	1	2	3	
	Victime 16a - 18a	Acc.						1						
	Victime âge inconnu	Acc.	1											
		Sous-total	1	2	1			2	4	2	1	2	3	
Pornographie enfantine	Détention	Acc.				1	1			1				
	Distribution	Acc.				1	2	2	2	1	4	1		
	Accès pornographie enfantine via technologie	Acc.				2								
		Sous-total				4	3	2	2	2	4	1		
Incitation à la débauche	Victime mineure	Acc.		4				2	2				1	
		Sous-total		4				2	2				1	
Outrage public aux bonnes mœurs	Actions (exhibitionnisme, etc.)	Acc.		3				4				1		
	Ecrits, images, objets	Acc.				1				1	1			
		Sous-total		3		1	4	4		1	1	1		
Voyeurisme	Observation/enregistrement de nudité ou intimité	Acc.								1	1			
	Diffusion enregistrement nudité ou intimité	Acc.									1			
		Sous-total								1	2			
Diffusion de contenu à caractère sexuel (nvCPS)	Victime < 16a	Acc.											1	
		Sous-total											1	
Diffusion contenu sex. but méchant/lucrat. (nvCPS)	Victime majeure	Acc.											2	
		Sous-total											2	
Grooming (contact par ICT avec mineur < 16 ans)		Acc.							2					
		Sous-total							2					
		Total	2	5	10		6	15	12	9	9	6	13	

Infr. contre autres valeurs morales et sentiments

			2000	2013	2014	2015	2016	2017	2018	2019	2020	2021	2022	2023
Harcèlement	Harcèlement par téléphone (OLD)	Acc.	4											
		Acc.		11	16	13	15	14	19	16	11	14	13	4
	Sous-total	4	11	16	13	15	14	19	16	11	14	13	4	
Violation de sépulture		Acc.				1	1		1			1		
		Sous-total			1	1		1				1		
Violation du secret professionnel		Acc.							1					
		Sous-total							1					
Atteinte à l'honneur	Calomnie et diffamation	Acc.	4	5	3	5	7	2	5	5	7	4	4	
	Déclaration calomnieuse	Acc.			1	1	1			2			1	
	Imputation calomnieuse	Acc.			1	1	2				1	3		1
	Divulgateion méchante	Acc.	1											
	Injures (Délit)	Acc.		1	1	1		1		1	1	1	3	
	Sous-total	5	6	5	8	10	4	5	8	8	9	8	8	1
Vie privée	Violation de domicile par un particulier	Acc.	1		3	1	2	1		5	3		1	
		Sous-total	1		3	1	2	1		5	3		1	
Tapage nocturne		Acc.		1	4	8	1	2	1	1		1		
		Sous-total		1	4	8	1	2	1	1		1		
Violation de communication par particulier		Acc.								1				
		Sous-total								1				
Cyberlokkig (leurre de mineur par ICT)		Acc.						1						
		Sous-total						1						
Total			10	18	28	31	29	22	27	31	23	24	22	5

Infr. relative au statut juridique de l'enfant

			2000	2013	2014	2015	2016	2017	2018	2019	2020	2021	2022	2023
Non-représentation d'enfants	Par les parents	Acc.				1								
		Sous-total				1								
		Total				1								

Vol et extorsion

			2000	2013	2014	2015	2016	2017	2018	2019	2020	2021	2022	2023
Vol avec circ. aggr.	Avec violence	Acc.		1		1		1	5	2	2	2	2	
		Tent.								1				
	Sans violence	Acc.	20	35	46	58	33	40	43	36	30	18	15	5
		Tent.	14	17	18	15	21	9	12	12	7	6	11	1
Sous-total			34	53	64	74	54	50	60	51	39	26	28	6
Vol sans circ. aggr.	Avec violence	Acc.				1	1		2		2			
		Tent.						1						
	Sans violence, Vol à la tire	Acc.		2		2	2						1	
		Acc.		1						1				
	Sans violence, Vol d'usage	Acc.	4		2	3	3	1	3				1	2
		Acc.	37	63	70	38	50	45	52	35	58	26	48	8
Sans violence	Tent.	1	3	1	1	3	4			2	1	1	1	
Sous-total			42	69	73	45	59	51	57	36	62	29	51	10
Vol non spécifié		Acc.	20							1	1			
		Tent.	10											
	Sous-total	30								1	1			
Extorsion		Acc.				1		1	2	1	1	2	1	
		Tent.	1		2				1		2	1	3	
	Sous-total	1		2	1		1	3	1	3	3	4		
Total			107	122	139	120	113	102	120	89	105	58	83	16

Fraude

		2000	2013	2014	2015	2016	2017	2018	2019	2020	2021	2022	2023
Blanchiment d'argent	Acc.					1	1			3	2	4	1
	Sous-total					1	1			3	2	4	1
Recel	Recel simple	Acc.	1						1				
	Sous-total		1	1					1				
Grivèlerie	Boissons et aliments	Acc.						1					
	Voiture de location	Acc.				1							
	Sous-total					1		1					
Détournement et destruction frauduleuse	Cel frauduleux	Acc.	12							1	1		
	D'objets saisis	Acc.				1							
		Tent.									1		
	De biens mobiliers des époux	Acc.	1							1			
	D'héritage	Acc.						1					
	Non spécifié	Acc.											
	Sous-total		13	2	4	7	1	2		2	2		
Escoquerie	Fraude par internet	Acc.		7	8	10	7	9	16	23	16	11	18
		Tent.		2		1		2	1	1	1		
	Escoquerie sans internet	Acc.		3	3	6	3	7	2	1	4	7	1
		Tent.		1	1		1	1	1	1	2	3	
		Non spécifié	Acc.	1									
	Tent.		1										
	Sous-total		2	13	12	17	11	19	20	26	23	21	19
Tromperie	Marchandises vendues / travail fourni	Acc.				1							
	Sous-total					1							
Abus de confiance et infr. apparentées	Abus de confiance	Acc.	2	4	4	9	4	4	4	1	3	3	7
		Tent.	1			1							
	Abus des faiblesses	Acc.		1	1	1	1					1	
	Sous-total		3	5	5	10	6	4	4	1	3	4	7
Abus de biens sociaux	Autres	Acc.											1
	Sous-total												1
	Total		19	21	22	34	21	26	25	28	31	29	30

Dégradation de la propriété

			2000	2013	2014	2015	2016	2017	2018	2019	2020	2021	2022	2023
Incendie volontaire	Dans lieu habité (de jour)	Acc.									1			
	Dans un autre lieu (de jour)	Acc.	1	1			3					2		
		Tent.											1	
	Dans un autre lieu (de nuit)	Acc.					1					1		1
	Dans un autre lieu (moment indéterminé)	Acc.				1		1						
		Sous-total	1	1		1	4	1			1	3	1	1
Incendie involontaire		Acc.	5	14	1	5	1	6	2	1	2	2	3	1
		Sous-total	5	14	1	5	1	6	2	1	2	2	3	1
Destruction, dénaturation, dégradation	Avec circ. aggr.	Acc.	3	2	1	2		3		4	1	1		
	Destruction de biens agricoles	Acc.		2						1		1		
	Non spécifié	Acc.	3											
		Sous-total	6	4	1	2		3		5	1	2		
Vandalisme	Sur véhicules	Acc.	15	12	16	31	23	23	12	16	20	22	17	5
		Tent.						1						
	Sur autres biens mobiliers	Acc.	11	1	4	2	6	5	14	9	4	5	1	
	Graffiti	Acc.		1		3		2			1	1		
	Autres détériorations sur biens immobiliers	Acc.	10	11	15	21	16	18	12	14	16	17	14	2
Dégradation de clôture	Acc.		1					2	4				1	
		Sous-total	36	26	35	57	45	51	42	39	41	45	32	8
		Total	48	45	37	65	50	61	44	45	45	52	36	10

Infr. contre la sécurité publique

			2000	2013	2014	2015	2016	2017	2018	2019	2020	2021	2022	2023
Organisation criminelle	Acc.						1							
	Sous-total					1								
Association de malfaiteurs	Acc.			1	1	2	1	5		1	2			
	Sous-total			1	1	2	1	5		1	2			
Evasion de prisonniers	Non-respect surveillance électronique	Acc.		2	1				1					
	Sous-total			2	1				1					
Recel	Recel de criminel	Acc.						1						
	Sous-total							1						
Menaces	Verbales	Acc.	7	6	7	9	7	7	9	3	7	6	4	1
	Ecrites	Acc.	1	6		1	3	2	4	3	6	6	5	
	Par gestes, emblèmes	Acc.		1	1	1	1	2	1	4	4		3	
	Non spécifié	Acc.		1										
	Sous-total		8	14	8	11	11	11	14	10	17	12	12	1
Total			8	17	10	13	13	17	15	11	19	12	12	1

Infr. contre l'autorité publique

		2000	2013	2014	2015	2016	2017	2018	2019	2020	2021	2022	2023
Violence c/ personnes investies autorité publique	Acc.						1				1		
	Sous-total						1				1		
Rébellion	Rébellion armée	Acc.	1				1						
	Rébellion non armée	Acc.	3	2	2	2	1	3		3	1		
	Non spécifié	Acc.											
	Sous-total	1	4	2	2	2	2	3		3	1		
Outrages	Acc.	4	1				1						
	Sous-total	4	1				1						
Autres infractions	Bris de scellés	Acc.	1				1						
	Sous-total	1	1				1						
	Total	6	6	2	2	2	5	3		3	2		

Infr. contre la foi publique

			2000	2013	2014	2015	2016	2017	2018	2019	2020	2021	2022	2023
Faux en écritures	Faux en écritures	Acc.	5	1	2	5	4	5	3	2		1	1	
	Usage de faux en écrit. et écrit. falsifiées	Acc.			1	1		1	1					
		Sous-total	5	1	3	5	5	5	4	3		1	1	
Usurpation	Immixtion dans fonctions publiques	Acc.										1		
	De fonctions	Acc.		2				1						
	De titres	Acc.				1								
	De nom	Acc.		1	1	1	1	4	1		3	2		
	Sous-total		3	1	1	2	5	1		3	3			
Contrefaçon / falsification	Contrefaçon	Acc.		1		4		1				1		
	Falsification	Acc.		1						2	1			
	Non spécifié	Acc.									1			
	Sous-total		2		4		1		2	2	1			
Fausse monnaies	Emission	Acc.	1											
	Tent.	Acc.			1									
	Autres	Acc.						1				1		
	Sous-total	1			1			1				1		
Faux en justice	Fausse déclarations	Acc.	3				2							
		Sous-total	3				2							
Total			9	6	4	11	9	11	6	5	5	6	1	



Oudenburg

Infraction Code pénal

Infr. contre la famille

		2000	2013	2014	2015	2016	2017	2018	2019	2020	2021	2022	2023
Abandon de famille	Acc.	4											1
	Sous-total	4											1
Refus du droit aux relations personnelles	Acc.	3	13	8	7	13	13	3	7	7	10	9	3
	Sous-total	3	13	8	7	13	13	3	7	7	10	9	3
Non-acquittement pension alimentaire	Acc.	5	3	4		1				2	1	2	1
	Sous-total	5	3	4		1				2	1	2	1
	Total	12	16	12	7	14	13	3	7	9	11	11	5

Criminalité informatique

		2000	2013	2014	2015	2016	2017	2018	2019	2020	2021	2022	2023
Hacking	Acc.		1		1	3	5	3	3	2	7	7	2
	Tent.								1				
	Sous-total		1		1	3	5	3	4	2	7	7	2
Faux en informatique	Acc.				2	1			1	12	3	5	1
	Tent.					1							
	Sous-total				2	2			1	12	3	5	1
Fraude informatique	Acc.		1	1	6	8	3	6	12	13	35	28	9
	Tent.				1		1		3	3	2		
	Sous-total		1	1	7	8	4	6	15	16	37	28	9
Sabotage	Acc.		1			2	2						
	Sous-total		1			2	2						
	Total		3	1	10	15	11	9	20	30	47	40	12



Exercice illégal de l'autorité publique

		2000	2013	2014	2015	2016	2017	2018	2019	2020	2021	2022	2023
Prise d'intérêt	Acc.											1	
	Sous-total											1	
	Total											1	

Contravention Code pénal

		2000	2013	2014	2015	2016	2017	2018	2019	2020	2021	2022	2023
Injures (Contravention)	Acc.	2											
	Sous-total	2											
Autres contraventions CP	Acc.	2				1		1					
	Sous-total	2				1		1					
	Total	4				1		1					

STATISTIQUES POLICIERES DE CRIMINALITE

LIEU DE PERPETRATION: COMMUNE

Oudenburg

***ANNEXE II: DETAIL PAR CATEGORIE DE DELIT
LOIS SPECIALES***



Oudenburg

Infraction Lois spéciales

Drogues

			2000	2013	2014	2015	2016	2017	2018	2019	2020	2021	2022	2023
Détention		Acc.	3	17	9	9	29	12	12	17	11	8	6	3
		Sous-total	3	17	9	9	29	12	12	17	11	8	6	3
Usage	Usage individuel	Acc.	2											
	Faciliter l'usage	Acc.		1			1					7		
	Incitation à l'usage	Acc.							1					
	Désordre, scandale ou danger dans un espace public	Acc.				1				1				
		Sous-total	2	1			2		1	1		7		
Importation et exportation		Acc.		1	1		1		1	1		1		
		Sous-total		1	1		1		1	1		1		
Fabrication		Acc.	1	3	2		3	1	2					
		Sous-total	1	3	2		3	1	2					
Commerce		Acc.	1	9	7	3	5	1	2	1	3	1	3	
		Sous-total	1	9	7	3	5	1	2	1	3	1	3	
Autres		Acc.	1	1			2	1	1		1		1	
		Sous-total	1	1			2	1	1		1		1	
		Total	8	32	19	12	42	15	19	20	15	17	10	3



Législation sur les étrangers

			2000	2013	2014	2015	2016	2017	2018	2019	2020	2021	2022	2023
Transmigration illégale	Mariages simulés/blancs sans récompense/contrainte	Acc.		7	1	4	1			2				
		Tent.												1
	Cohab. légale de complais. sans récompense/contr.	Acc.					1			1			1	
	Accès au territoire	Acc.	48	20	5	6	3	2	27	29	15	66	50	4
		Tent.	3											
	Séjour	Acc.		12	11	1	2	1	11	10	6	12	4	
	Pas de port de documents d'identité ou de voyage	Acc.			1									
	Inscription au registre des étrangers	Acc.		5	4	3		1	2	7	6	5	5	5
		Sous-total	51	44	22	14	7	4	40	49	27	83	60	10
Trafic d'êtres humains		Acc.		3	1				1	2		2	1	
		Tent.						1	1	1			1	
		Sous-total		3	1			1	2	3		2	2	
Aide au séjour illégal		Acc.								1				
		Sous-total								1				
		Total	51	47	23	14	7	5	42	53	27	85	62	10



Environnement

			2000	2013	2014	2015	2016	2017	2018	2019	2020	2021	2022	2023
Déchets	Transport de déchets	Acc.		1	1									
	Déchets par professionnel	Acc.			2	1	3	1	1			4		
	Déchets par particulier	Acc.		9	8	3	6	6	5	2	1	6	2	
	Déchets par personne indéterminée	Acc.	9											
	Déchets: permis/autorisation	Acc.										2		
	Sous-total		9	10	11	4	9	7	6	2	1	12	2	
Autres que déchets	Urbanisme	Acc.	2	4	7	6	1	14	5	1	3	5	3	
	Permis d'environnement	Acc.				1								
	Bruit	Acc.	1			1								
	Pollution de l'eau	Acc.	1	4				1	1	1	1	1		
	Autres nuisances en matière d'environnement	Acc.	2					1	1					
	Sous-total		6	8	7	8	1	16	7	2	4	6	3	
Biodiversité / Faune et flore	Commerce et détention: législation CITES	Acc.							1					
	Bien-être animal	Acc.	1	1	1	3	2		3	2	2	5	2	
	Protection de la nature	Acc.			1	1	1	1	1	2				
	Permis / autorisation animaux	Acc.					2		2					
	Destruction d'animaux	Acc.										1		
	Sous-total		1	1	2	4	5	1	7	4	2	6	2	
	Total		16	19	20	16	15	24	20	8	7	24	7	



Armes et explosifs

			2000	2013	2014	2015	2016	2017	2018	2019	2020	2021	2022	2023
Détention illégale	Arme à feu	Acc.		3	2	2	9	1	1	1	2		1	1
	Arme blanche ou non à feu	Acc.			1	1	2		2	2	3		1	
	Munition	Acc.			1		1	1						
	Non spécifié	Acc.	2	1										
		Sous-total	2	4	4	3	12	2	3	3	5		2	1
Port / transport illégal	Arme à feu	Acc.					1				1			
	Arme blanche ou non à feu	Acc.		1	2		1	1		4	1		2	
	Non spécifié	Acc.	2											
		Sous-total	2	1	2		2	1		4	2		2	
Explosifs		Acc.								1				
		Sous-total								1				
Autre	Mesures de sécurité	Acc.									1			
	Non spécifié	Acc.	1											
		Sous-total	1								1			
		Total	5	5	6	3	14	3	3	7	9		4	1

Protection de la personne

			2000	2013	2014	2015	2016	2017	2018	2019	2020	2021	2022	2023
Discrimination	Racisme et xénophobie	Acc.		2				1		1	1			
	Fondée sur son orientation sexuelle (homophobie)	Acc.			1									
		Sous-total		2	1			1		1	1			
Protection de la vie privée		Acc.	1				1	1		1	1		1	
		Sous-total	1				1	1		1	1		1	
Caméras de surveillance		Acc.											1	
		Sous-total											1	
Droit à l'image		Acc.											1	
		Sous-total											1	
		Total	1	2	1		1	2		2	2		3	



Oudenburg

Infraction Lois spéciales

Hormones et dopage

		2000	2013	2014	2015	2016	2017	2018	2019	2020	2021	2022	2023
Détention	Acc.			1									
	Sous-total:			1									
	Total:			1									

Protection de la jeunesse

		2000	2013	2014	2015	2016	2017	2018	2019	2020	2021	2022	2023
Législation sur l'obligation scolaire	Acc.			1				1					
	Sous-total:			1				1					
Législation sur la protection de la jeunesse	Acc.	1	7	6	6	13	7	9	10	18	16	14	2
	Sous-total:	1	7	6	6	13	7	9	10	18	16	14	2
	Total:	1	7	7	6	13	7	10	10	18	16	14	2

Code pénal social

		2000	2013	2014	2015	2016	2017	2018	2019	2020	2021	2022	2023
Harcèlement au travail	Acc.							1					
	Sous-total:							1					
Mise en danger du travailleur	Acc.									1			
	Sous-total:									1			
Fraude sociale aux cotisations (travail au noir)	Acc.			1						1			
	Sous-total:			1						1			
	Total:			1				1		2			

Ivresse et alcool

		2000	2013	2014	2015	2016	2017	2018	2019	2020	2021	2022	2023
Ivresse publique	Acc.	2	3	4	6	9	5	1	12	5	9	10	
	Sous-total:	2	3	4	6	9	5	1	12	5	9	10	
	Total:	2	3	4	6	9	5	1	12	5	9	10	



Registre de population

		2000	2013	2014	2015	2016	2017	2018	2019	2020	2021	2022	2023
	Acc.	13	4	25	12	12	14	11	8	16	28	12	1
	Sous-total:	13	4	25	12	12	14	11	8	16	28	12	1
	Total:	13	4	25	12	12	14	11	8	16	28	12	1

Carte d'identité

		2000	2013	2014	2015	2016	2017	2018	2019	2020	2021	2022	2023
Pas en possession	Acc.	3		1						1			
	Sous-total:	3		1						1			
	Total:	3		1						1			

Santé publique

		2000	2013	2014	2015	2016	2017	2018	2019	2020	2021	2022	2023
Interdiction de fumer	Acc.			3									
	Sous-total:			3									
Denrées alimentaires	Acc.	1				1				1			
	Sous-total:	1				1				1			
Refus ou négligence respect mesures	Acc.									74	25	1	
	Sous-total:									74	25	1	
Autres	Acc.									11			
	Sous-total:									11			
	Total:	1		3		1				86	25	1	



Travail

		2000	2013	2014	2015	2016	2017	2018	2019	2020	2021	2022	2023
Commerce ambulant	Acc.		1			1		1					
	Sous-total:		1			1		1					
Fraude sociale aux cotisations (travail au noir)	Acc.										1		
	Sous-total:										1		
Non spécifié	Acc.					1							
	Sous-total:					1							
Autres	Acc.					1							
	Sous-total:					1							
	Total:		1			3		1			1		

Protection des revenus publics

		2000	2013	2014	2015	2016	2017	2018	2019	2020	2021	2022	2023
Douane et accises	Acc.	1											
	Sous-total:	1											
Taxe de circulation / TMC	Acc.			3		3	1	2					
	Sous-total:			3		3	1	2					
Fraude sociale aux allocations	Acc.						1						
	Sous-total:						1						
Fraude TVA	Acc.				1								
	Sous-total:				1								
Fraude fiscale - impôts sur le revenu	Acc.												1
	Sous-total:												1
	Total:	1		3	1	3	2	2					1



Législation économique

		2000	2013	2014	2015	2016	2017	2018	2019	2020	2021	2022	2023
Délict d'initié	Acc.	1											
	Sous-total:	1											
Autres	Acc.				1						1		
	Sous-total:				1						1		
	Total:	1			1						1		

Pratiques commerciales

		2000	2013	2014	2015	2016	2017	2018	2019	2020	2021	2022	2023
Pratiques du marché et protection du consommateur	Acc.	1	1						1				
	Sous-total:	1	1						1				
Registre de commerce	Acc.			1							1		
	Sous-total:			1							1		
Autres	Acc.			1	1			1	1				
	Sous-total:			1	1			1	1				
	Total:	1	1	2	1			1	2		1		

Autres lois spéciales

		2000	2013	2014	2015	2016	2017	2018	2019	2020	2021	2022	2023
Transport	Acc.										1		
	Sous-total:										1		
Prévention: incendies, explosions, accidents	Acc.	1											
	Sous-total:	1											
Dégradation involontaire câbles télécommunication	Acc.			3	1		10	2	2	1	1		
	Sous-total:			3	1		10	2	2	1	1		
	Total:	1		3	1		10	2	2	1	2		

STATISTIQUES POLICIERES DE CRIMINALITE

LIEU DE PERPETRATION: COMMUNE

Oudenburg

***ANNEXE III: DETAIL
FIGURES CRIMINELLES / PHENOMENES***



Oudenburg

FC Vol moyen de transport

		2000	2013	2014	2015	2016	2017	2018	2019	2020	2021	2022	2023
Vol de voiture	Acc.	3		3	2	1		1		1			1
	Tent.	1				2	1						
	Total	4		3	2	3	1	1		1			1
Vol de moto	Acc.			1			1						
	Tent.												
	Total			1			1						
Vol de vélomoteur	Acc.	2	1			1	2	2			1	1	1
	Tent.												
	Total	2	1			1	2	2			1	1	1
Vol de vélo	Acc.	6	18	15	10	19	16	18	5	6	5	12	1
	Tent.						1						
	Total	6	18	15	10	19	17	18	5	6	5	12	1

FC Cambriolage

		2000	2013	2014	2015	2016	2017	2018	2019	2020	2021	2022	2023
Cambriolage dans habitation	Acc.	23	14	22	19	12	7	11	11	1	2	3	1
	Tent.	13	11	11	8	13	3	5	9	4	2	4	1
	Total	36	25	33	27	25	10	16	20	5	4	7	2
Cambriolage ds entreprise ou commerce	Acc.	3	4	1	4	2	2	1	5		1	1	
	Tent.	2	2	3	1				1			1	
	Total	5	6	4	5	2	2	1	6		1	2	
Cambriolage ds service public ou bâtiment administ	Acc.			4	2	1	1	3	2		2	1	1
	Tent.				2						1	2	
	Total			4	4	1	1	3	2		3	3	1
Cambriolage dans bâtiment (total)	Acc.	26	18	27	25	15	10	15	18	1	5	5	2
	Tent.	15	13	14	11	13	3	5	10	4	3	7	1
	Total	41	31	41	36	28	13	20	28	5	8	12	3

FC Vol autre

2000	2013	2014	2015	2016	2017	2018	2019	2020	2021	2022	2023
------	------	------	------	------	------	------	------	------	------	------	------



FC Vol autre

		2000	2013	2014	2015	2016	2017	2018	2019	2020	2021	2022	2023
Vol à main armée	Acc.		1			1		3	1	1	2	1	
	Tent.			1					1				
	Total		1	1		1		3	2	1	2	1	
Vol avec violence sans arme	Acc.				3	1	2	6	2	4	2	2	
	Tent.	1		1			1	1		2	1	2	
	Total	1		1	3	1	3	7	2	6	3	4	
Vol dans ou sur un véhicule	Acc.	11	13	18	28	9	33	31	13	34	14	9	1
	Tent.	2	2	3	1		3	3	1	4	2	1	1
	Total	13	15	21	29	9	36	34	14	38	16	10	2
Vol d'armes et explosifs	Acc.	1	1						1	2			
	Tent.												
	Total	1	1						1	2			
Steaming	Tent.									1			
	Tent.												
	Total									1			
Arrachage de sac à main	Acc.									1			
	Tent.												
	Total									1			
Vol à l'arraché	Acc.									2		2	
	Tent.												
	Total									2		2	
Vol à la tire	Acc.		2		2	2	1				1		
	Tent.												
	Total		2		2	2	1				1		
Vol à l'étalage	Acc.	4	4	7	4	4	2	6	5	19	6	18	
	Tent.						1						
	Total	4	4	7	4	4	3	6	5	19	6	18	
Vol par ruse	Acc.		5				1			1			
	Tent.		1								1	2	
	Total		6				1			1	1	2	
Vol de métaux	Acc.		2	4		1			1	3		3	
	Tent.												
	Total		2	4		1			1	3		3	



FC Vol autre

		2000	2013	2014	2015	2016	2017	2018	2019	2020	2021	2022	2023
Vol sur les chantiers	Acc.	1	1	1		1			2	2	2	1	
	Tent.					1							
	Total	1	1	1		2			2	2	2	1	
Home-invasion	Tent.						1						
	Total						1						
Vol d'animaux	Acc.		1	1		1	1		1			2	
	Total		1	1		1	1		1			2	
Vol de cargaison	Acc.		1		1	3	22	15	7	21	8	6	1
	Tent.						2	2		2	2	2	
	Total		1		1	3	24	17	7	23	10	8	1

Criminalité ICT

		2000	2013	2014	2015	2016	2017	2018	2019	2020	2021	2022	2023
Fraude de cartes de paiements	Acc.		1	1	4	4	3	1	2	1			
	Total		1	1	4	4	3	1	2	1			
Phishing	Acc.								3	5	30	21	1
	Tent.					1	1			3	1		
	Total					1	1		3	8	31	21	1
Ransomware	Acc.					1							
	Total					1							
Shouldersurfing	Acc.						1						
	Total						1						
Skimming	Acc.				1								
	Total				1								



FC Autre

		2000	2013	2014	2015	2016	2017	2018	2019	2020	2021	2022	2023
Violence contre les métiers d'intérêt général	Acc.						1		1	1	2		
	Total						1		1	1	2		
Viol collectif	Acc.							1					
	Total							1					
Graffiti	Acc.		1		3		2			1	1		
	Total		1		3		2			1	1		
Dégradation de voiture	Acc.	5	13	12	28	24	21	13	14	16	17	12	5
	Total	5	13	12	28	24	21	13	14	16	17	12	5
Rixe au couteau	Acc.									1			
	Total									1			



PH Violence intrafamiliale (VIF)

		2000	2013	2014	2015	2016	2017	2018	2019	2020	2021	2022	2023
VIF: physique, dans le couple	Acc.	3	6	8	7	9	6	9	17	18	11	5	1
	Tent.							1					
	Total	3	6	8	7	9	6	10	17	18	11	5	1
VIF: physique, envers des descendants	Acc.				2		1	1	1	4	4	1	
	Tent.							1	1				
	Total				2		1	2	2	4	4	1	
VIF: physique, envers d'autres membres	Acc.	5	2	3	2	1	2	1	4	3	4	2	
	Tent.												
	Total	5	2	3	2	1	2	1	4	3	4	2	
VIF: sexuelle, dans le couple	Acc.									1			
	Tent.												
	Total								1				
VIF: sexuelle, envers des descendants	Acc.						1	2	3		2	4	
	Tent.												
	Total						1	2	3		2	4	
VIF: psychique, dans le couple	Acc.	3	17	8	9	14	13	4	8	11	13	10	4
	Tent.												
	Total	3	17	8	9	14	13	4	8	11	13	10	4
VIF: psychique, envers des descendants	Acc.							1	1		1		
	Tent.												
	Total							1	1		1		
VIF: économique, dans le couple	Acc.			1	2		1	1	2	1			
	Tent.												
	Total			1	2		1	1	2	1			
VIF: économique, envers des descendants	Acc.			1									
	Tent.												
	Total			1									
VIF: économique, envers d'autres membres	Acc.	10	3	4		1	2			2	1	2	1
	Tent.												
	Total	10	3	4		1	2			2	1	2	1

PH Hormones et dopage

		2000	2013	2014	2015	2016	2017	2018	2019	2020	2021	2022	2023
Dopage humain	Acc.			1									
	Tent.												
	Total			1									



PH Drogues

		2000	2013	2014	2015	2016	2017	2018	2019	2020	2021	2022	2023
Vente de cocaïne	Acc.		2		1				1	1	1	2	
	Total		2		1				1	1	1	2	
Production de drogues synthétiques	Acc.						1						
	Total						1						
Vente de drogues synthétiques	Acc.		4	3	1					3		1	
	Total		4	3	1					3		1	
Production de cannabis (culture)	Acc.		3	1		2		1					
	Total		3	1		2		1					
Vente-traffic d'héroïne	Acc.										1		
	Total										1		

PH Violence dans l'espace public

		2000	2013	2014	2015	2016	2017	2018	2019	2020	2021	2022	2023
Violence physique (voie publique)	Acc.	5	9	7	8	10	7	6	7	6	8	4	1
	Tent.				1	2							
	Total	5	9	7	9	12	7	6	7	6	8	4	1
Violence physique (autre endroit public)	Acc.		1							1			1
	Total		1							1			1
Violence physique (endroit accessible au public)	Acc.	2	5	3		3	3	2	1	6	6	4	1
	Tent.					1							
	Total	2	5	3		4	3	2	1	6	6	4	1
Violence sexuelle (transport public)	Acc.			1									
	Total			1									
Violence sexuelle (voie publique)	Acc.	1		1			2	1					
	Total	1		1			2	1					
Violence sexuelle (autre endroit public)	Acc.											1	
	Total											1	



PH Violence dans l'espace public

		2000	2013	2014	2015	2016	2017	2018	2019	2020	2021	2022	2023
Violence sexuelle (endroit accessible au public)	Acc.		1									2	
	Total		1									2	
Violence psychique (voie publique)	Acc.	9	11	4	7	5	5	14	11	5	7	6	2
	Total	9	11	4	7	5	5	14	11	5	7	6	2
Violence psychique (autre endroit public)	Acc.				2				1		1	1	
	Total				2				1		1	1	
Violence psychique (endroit accessible au public)	Acc.		2	6		4	6	3	2	5	4	1	1
	Total		2	6		4	6	3	2	5	4	1	1
Vol à main armée (voie publique)	Acc.		1						1		1	1	
	Tent.								1				
	Total		1						2		1	1	
Vol à main armée (endroit accessible au public)	Acc.							2		1	1		
	Total							2		1	1		
Vol avec violence sans arme (voie publique)	Acc.					1	1			2		1	
	Total					1	1			2		1	
Vol avec violence sans arme (endr. acces. au pub.)	Acc.				1			4	1		1		
	Tent.								1				
	Total				1			4	1	1	1		

PH Autre

		2000	2013	2014	2015	2016	2017	2018	2019	2020	2021	2022	2023
Cyberharcèlement	Acc.	4	9	16	11	8	8	9	9	11	10	7	1
	Total	4	9	16	11	8	8	9	9	11	10	7	1
Fraude à l'identité	Acc.	1	3	2	3	2	10	8	4	7	4	2	
	Tent.						1	1	1		1		
	Total	1	3	2	3	2	11	9	5	7	5	2	



STATISTIQUES POLICIERES DE CRIMINALITE

LIEU DE PERPETRATION: COMMUNE

Oudenburg

***ANNEXE IV: FAITS ENREGISTRES
NON CRIMINELS***



Oudenburg

Faits non criminels

Maladies / Décès / Disparition

	2000	2013	2014	2015	2016	2017	2018	2019	2020	2021	2022	2023
Suicide	4	4	9	2	2		3	5		1	4	2
Personne malade		4	3	2	3	2	2	6	2	9	5	1
Décès suspect		1		2	2	1	1	2	2	1	2	1
Décès naturel	2	2	1		1					1		
Disparition (personne disparue)	2	1		4	1	3		3	2	3	4	
Accident (sauf roulage)		5	3	2	3	1		2	1	2	2	1
Autres			1									
Total	8	17	17	12	12	7	6	18	7	17	17	5

Appels

	2000	2013	2014	2015	2016	2017	2018	2019	2020	2021	2022	2023
Appels	3											
Total	3											

Problèmes sociaux

	2000	2013	2014	2015	2016	2017	2018	2019	2020	2021	2022	2023
Différends familiaux	16	6	6	7	4	2	5	5	5	2	5	
Différend (pas de coups)	4	5	3	4		2	3		1	5	1	
Affaire civile	3	4				1	3	2		1		
Protection de la jeunesse			3	3	8	2			2	6	14	1
Autres		1	4	1		3			1	4	2	
Total	23	16	16	15	12	10	11	7	9	18	22	1



Catastrophes

	2000	2013	2014	2015	2016	2017	2018	2019	2020	2021	2022	2023
Fuite de gaz							1					
Dégâts tempête	1					1						
Total	1					1	1					

Ordre public

	2000	2013	2014	2015	2016	2017	2018	2019	2020	2021	2022	2023
Troubles		2		1	3	5	2	7	6	1	1	
Autres			1						1			
Total		2	1	1	3	5	2	7	7	1	1	

Agissements suspects

	2000	2013	2014	2015	2016	2017	2018	2019	2020	2021	2022	2023
	3	10	7	13	9	4	5	5	7	7	7	1
Total	3	10	7	13	9	4	5	5	7	7	7	1

Objets trouvés

	2000	2013	2014	2015	2016	2017	2018	2019	2020	2021	2022	2023
	2	2	9	7	2	6	6	2	1		3	
Total	2	2	9	7	2	6	6	2	1		3	

Objets perdus

	2000	2013	2014	2015	2016	2017	2018	2019	2020	2021	2022	2023
	44	149	129	138	133	120	136	164	145	143	150	53
Total	44	149	129	138	133	120	136	164	145	143	150	53



Autres non-infractions

	2000	2013	2014	2015	2016	2017	2018	2019	2020	2021	2022	2023
Ordonnance de capture			1		2							
Non-respect des conditions				1	2	1	1	2	4			
Procès-verbal d'information	6	11	24	14	8	12	4	9	5	4	4	
Notification		1	4	2	6	3	2	2	3	5	1	2
Dégradation involontaire câbles (non-télécom)		4	4	1	3	7	3		2		1	1
Demande signalement surveillance électronique											1	
Fonction de contrôle armes								3				
Autres non infractions	5											
Total	11	16	33	18	21	23	10	16	14	9	7	3