

# ***STATISTIQUES POLICIERES DE CRIMINALITE***

---

*LIEU DE PERPETRATION: COMMUNE*

**Oostrozebeke**

***2000 - Trimestre 1 2023***

*Police fédérale - DGRIDRIIBIPOL*

# ***STATISTIQUES POLICIERES DE CRIMINALITE***

---

*LIEU DE PERPETRATION: COMMUNE*

**Oostrozebeke**

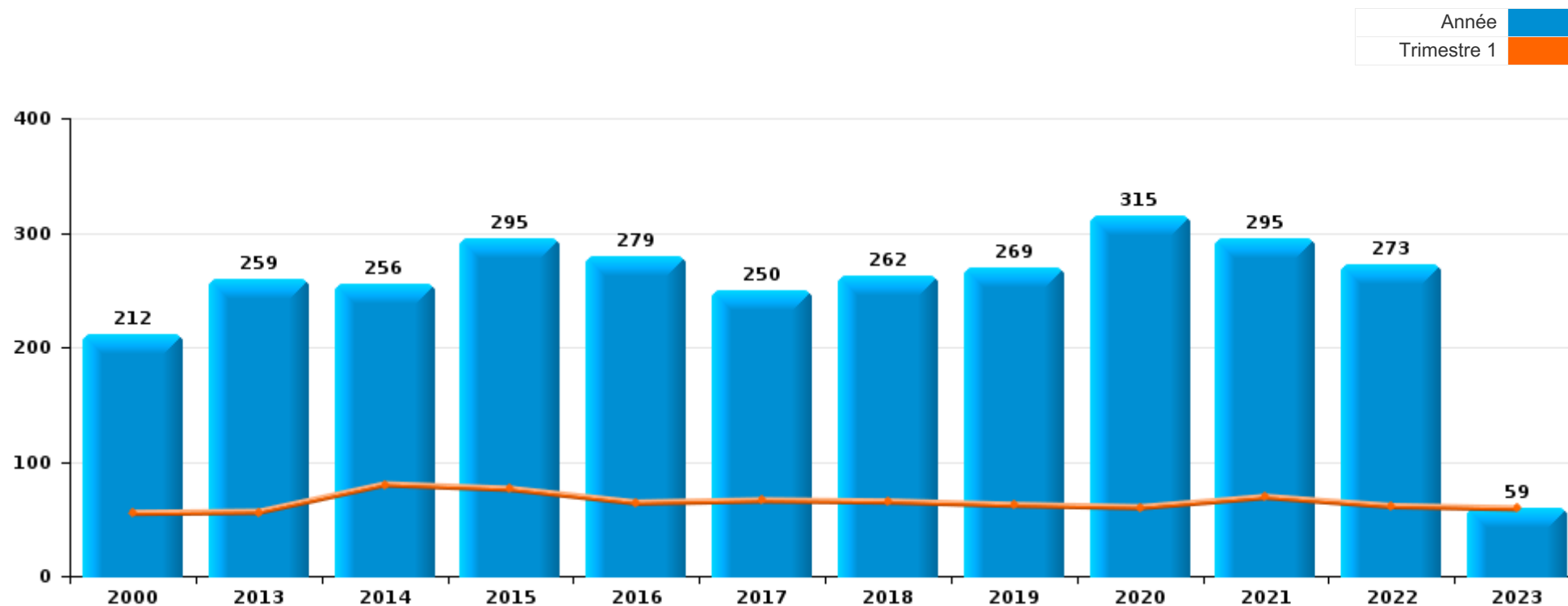
***PARTIE I : INFRACTIONS JUDICIAIRES***

# CRIMINALITE ENREGISTREE COMMISE AU NIVEAU DE LA COMMUNE



## Oostrozebeke

	2000	2013	2014	2015	2016	2017	2018	2019	2020	2021	2022	2023
Nombre total des délits	212	259	256	295	279	250	262	269	315	295	273	59



FPF/DGR/DRI/BIPOL - Statistiques policières de criminalité (date de clôture: 22/09/2023)

Les données pour les années 2001 jusqu'à 2012 ne sont plus publiées mais restent disponibles sur demande auprès du service BIPOL.

Les données pour 2023 ne concernent que le 1er trimestre.



Oostrozebeke

	2000	2013	2014	2015	2016	2017	2018	2019	2020	2021	2022	2023
Vol et extorsion	70	50	70	86	70	64	51	55	36	42	34	11
Dégradation de la propriété	25	24	32	24	30	25	25	20	21	33	17	2
Fraude	5	24	14	25	22	15	19	24	24	29	28	7
Infr. contre l'intégrité physique	12	31	27	17	17	11	22	22	16	27	30	3
Infr. contre autres valeurs morales et sentiments	7	20	25	23	26	28	24	17	10	25	17	3
Drogues	22	10	8	13	17	17	15	15	13	17	21	6
Environnement	19	22	14	12	13	13	11	13	1	17	9	
Infr. contre la sécurité publique	3	12	10	15	15	7	18	21	11	12	13	6
Criminalité informatique		2	1	5	11	9	9	15	21	24	23	5
Registre de population	1	24	5	11	6	8	13	13	6	5	24	2
Santé publique				1					104	6		
Législation sur les étrangers	3	6	8	21	10	14	14	6	11	2	11	4
Infr. contre la famille	29	5	3	10	6	5	9	6	3	12	2	
Protection de la jeunesse		7	7	2	8	5	5	10	10	8	11	2
Infr. contre la foi publique	5	5	7	4	8	4	5	5	1	7	9	2
Ivresse et alcool	1	6	4	7	6	7	4	6	11	3	3	
Armes et explosifs	1	1	5	5	4	3	6	4	1	8	4	2
Infr. contre les moeurs		1	2	4	4	6	3	4	3	7	8	1
Infr. contre l'autorité publique	3	3	9	5	2	3	2	2	6	2	2	3
Autres lois spéciales	1					3	3	3	2	5	5	
Code pénal social			1	1			1	6	3	4	1	
Travail		1		3	1	1		1				
Protection des revenus publics		1	3		1		1					
Protection de la personne		1		1			1		1		1	
Traite des êtres humains		2			1							
Carte d'identité	1	1										
Contravention Code pénal	2											
Hormones et dopage	1						1					
Infr. contre la liberté individuelle			1		1							
Marchand de sommeil						1		1				
Exercice illégal de l'autorité publique						1						
Pratiques commerciales	1											
<b>Sous-total</b>	<b>212</b>	<b>259</b>	<b>256</b>	<b>295</b>	<b>279</b>	<b>250</b>	<b>262</b>	<b>269</b>	<b>315</b>	<b>295</b>	<b>273</b>	<b>59</b>
<b>Contravention règlement policier local</b>	<b>1</b>	<b>25</b>	<b>30</b>	<b>36</b>	<b>18</b>	<b>21</b>	<b>26</b>	<b>56</b>	<b>30</b>	<b>18</b>	<b>39</b>	<b>6</b>
<b>Sous-total</b>	<b>1</b>	<b>25</b>	<b>30</b>	<b>36</b>	<b>18</b>	<b>21</b>	<b>26</b>	<b>56</b>	<b>30</b>	<b>18</b>	<b>39</b>	<b>6</b>
<b>Total</b>	<b>213</b>	<b>284</b>	<b>286</b>	<b>331</b>	<b>297</b>	<b>271</b>	<b>288</b>	<b>325</b>	<b>345</b>	<b>313</b>	<b>312</b>	<b>65</b>

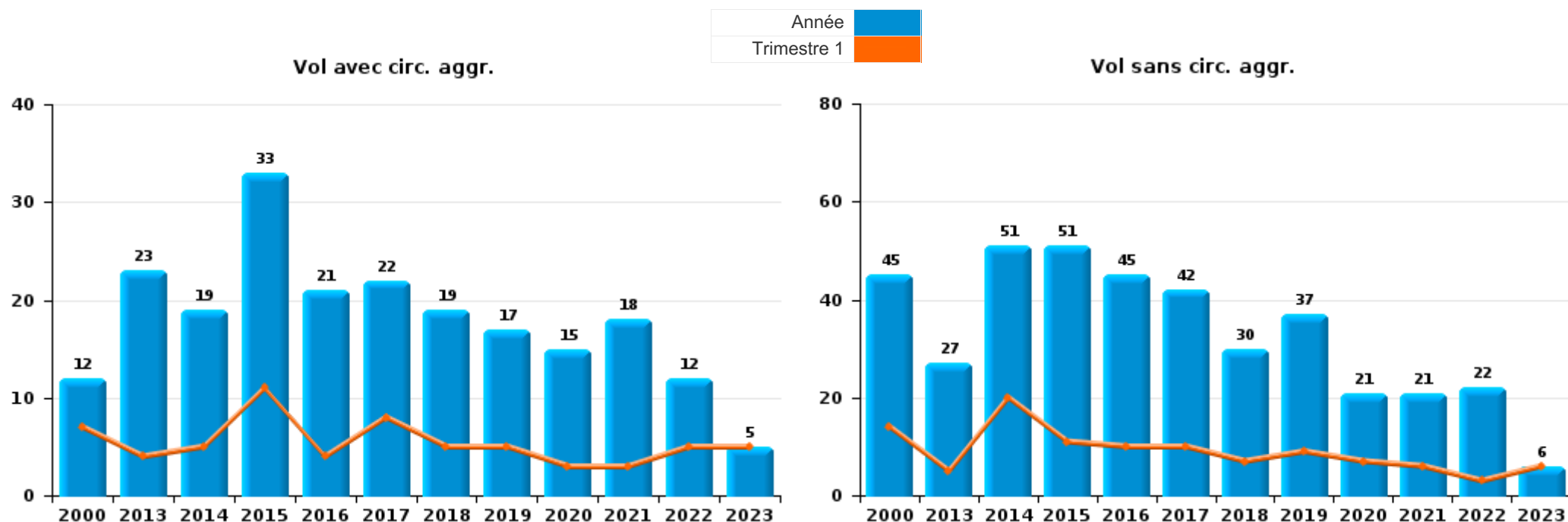
FPF/DGR/DRI/BIPOL - Statistiques policières de criminalité (date de clôture: 22/09/2023)  
 Les données pour les années 2001 jusqu'à 2012 ne sont plus publiées mais restent disponibles sur demande auprès du service BIPOL.  
 Les données pour 2023 ne concernent que le 1er trimestre.



I.1. Catégorie des infractions : Vol et extorsion (top 5 des infractions au niveau national 2022)

Oostrozebeke

	2000	2013	2014	2015	2016	2017	2018	2019	2020	2021	2022	2023
Vol sans circ. agr.	45	27	51	51	45	42	30	37	21	21	22	6
Vol avec circ. agr.	12	23	19	33	21	22	19	17	15	18	12	5
Vol non spécifié	13											
Extorsion				2	4		2	1		3		
<b>Total</b>	<b>70</b>	<b>50</b>	<b>70</b>	<b>86</b>	<b>70</b>	<b>64</b>	<b>51</b>	<b>55</b>	<b>36</b>	<b>42</b>	<b>34</b>	<b>11</b>

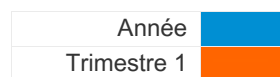




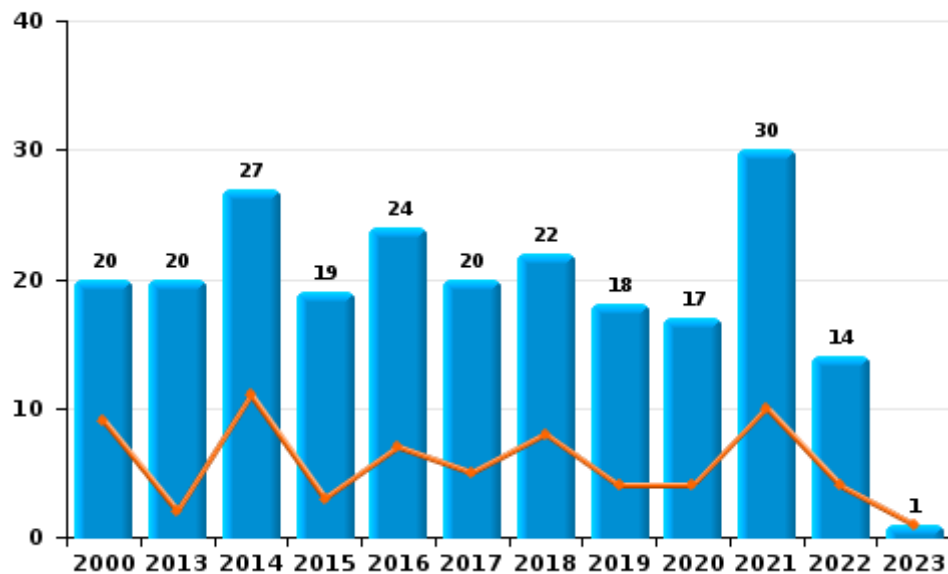
I.2. Catégorie des infractions : Dégradation de la propriété (top 5 des infractions au niveau national 2022)

Oostrozebeke

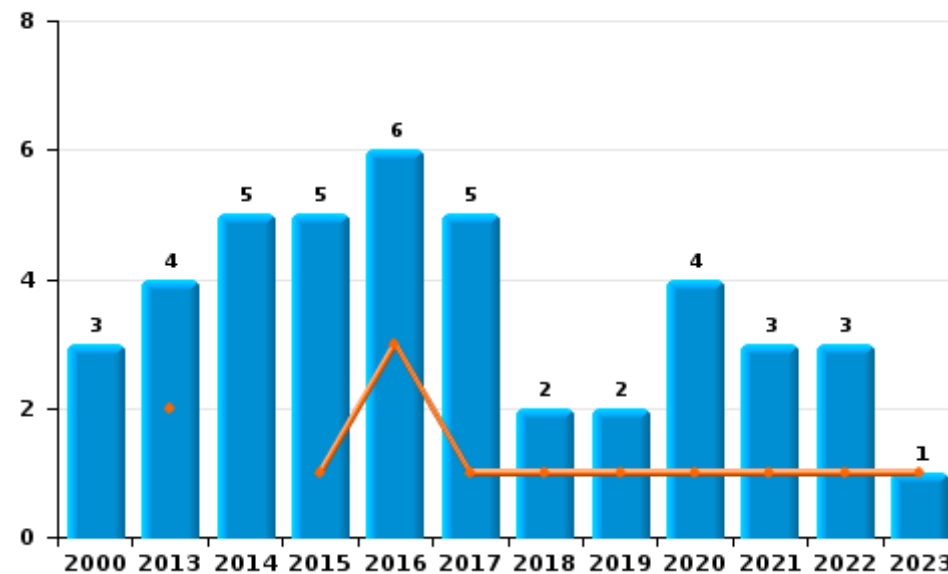
	2000	2013	2014	2015	2016	2017	2018	2019	2020	2021	2022	2023
Vandalisme	20	20	27	19	24	20	22	18	17	30	14	1
Incendie involontaire	3	4	5	5	6	4	2	2	4	2	3	
Destruction, dénaturation, dégradation	2						1					
Incendie volontaire						1				1		1
<b>Total</b>	<b>25</b>	<b>24</b>	<b>32</b>	<b>24</b>	<b>30</b>	<b>25</b>	<b>25</b>	<b>20</b>	<b>21</b>	<b>33</b>	<b>17</b>	<b>2</b>



Vandalisme



Incendie

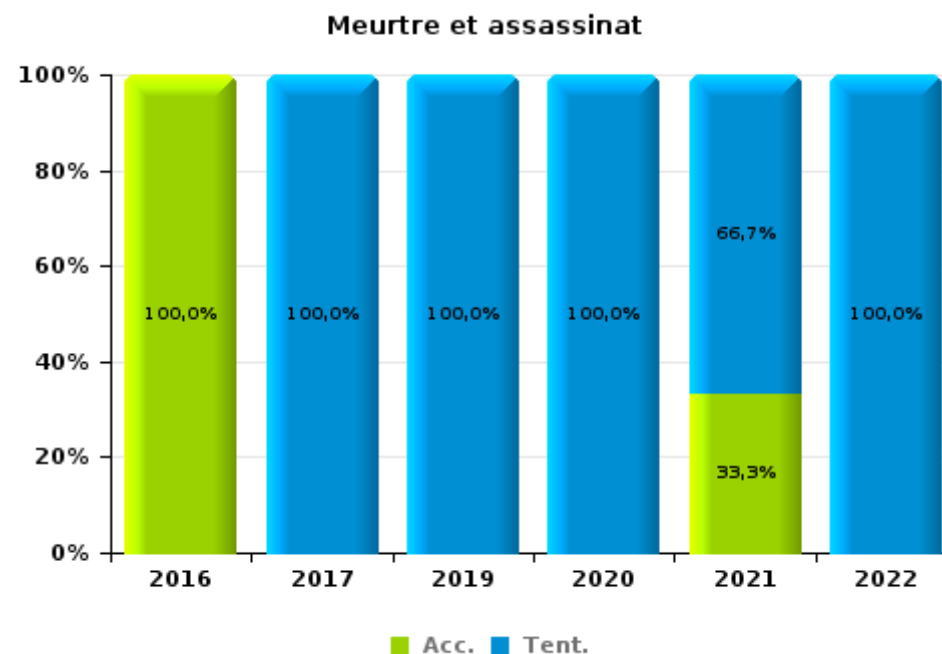
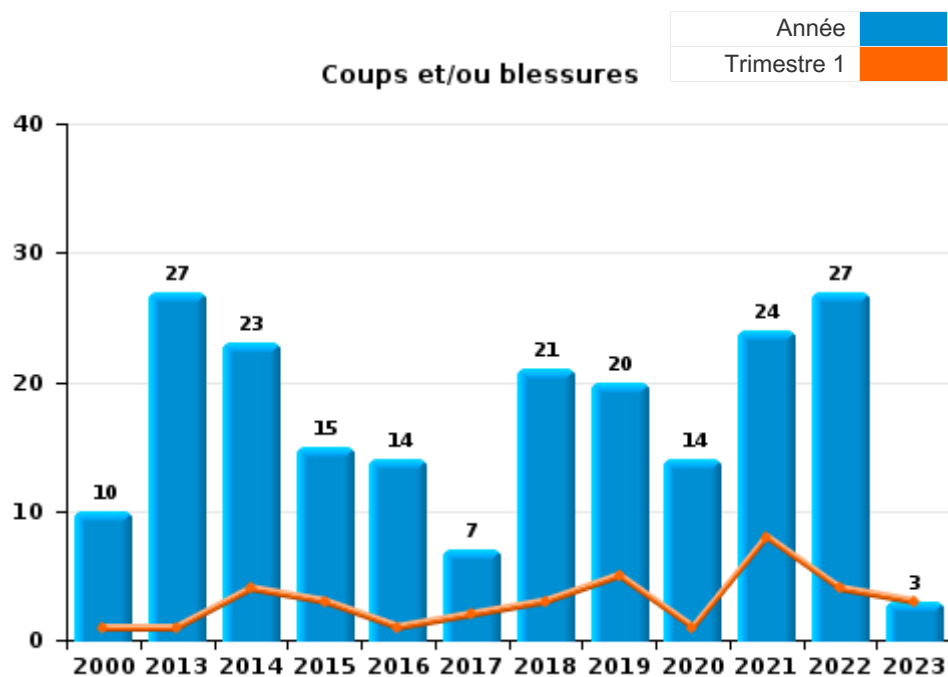




I.3. Catégorie des infractions : Infr. contre l'intégrité physique (top 5 des infractions au niveau national 2022)

Oostrozebeke

	2000	2013	2014	2015	2016	2017	2018	2019	2020	2021	2022	2023
Coups et/ou blessures	10	27	23	15	14	7	21	20	14	24	27	3
Autres	2	4	4	2	2	2	1	1	1		1	
Meurtre et assassinat					1	2		1	1	3	2	
<b>Total</b>	<b>12</b>	<b>31</b>	<b>27</b>	<b>17</b>	<b>17</b>	<b>11</b>	<b>22</b>	<b>22</b>	<b>16</b>	<b>27</b>	<b>30</b>	<b>3</b>





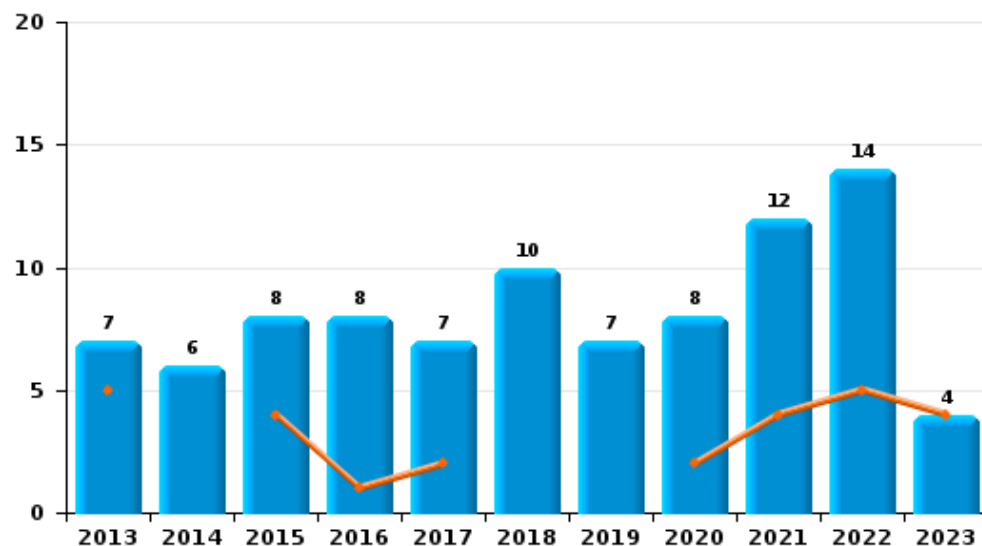
I.4. Catégorie des infractions : Drogues (top 5 des infractions au niveau national 2022)

Oostrozebeke

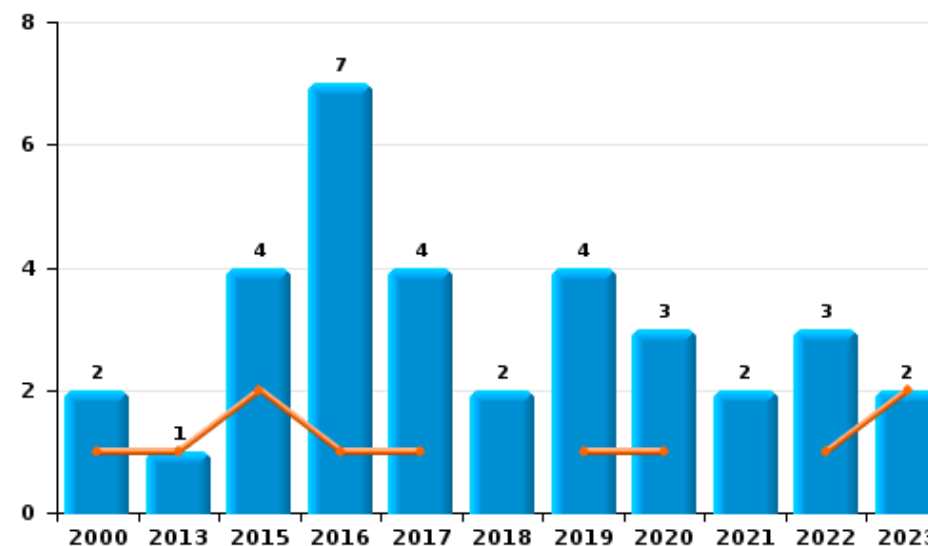
	2000	2013	2014	2015	2016	2017	2018	2019	2020	2021	2022	2023
Détention		7	6	8	8	7	10	7	8	12	14	4
Commerce	2	1		4	7	4	2	4	3	2	3	2
Usage	14				1						2	
Importation et exportation	6	1				1	2	2			1	
Autres		1			1	3		1	1	2	1	
Fabrication			2	1		2	1	1	1	1		
<b>Total</b>	<b>22</b>	<b>10</b>	<b>8</b>	<b>13</b>	<b>17</b>	<b>17</b>	<b>15</b>	<b>15</b>	<b>13</b>	<b>17</b>	<b>21</b>	<b>6</b>



Détention



Commerce







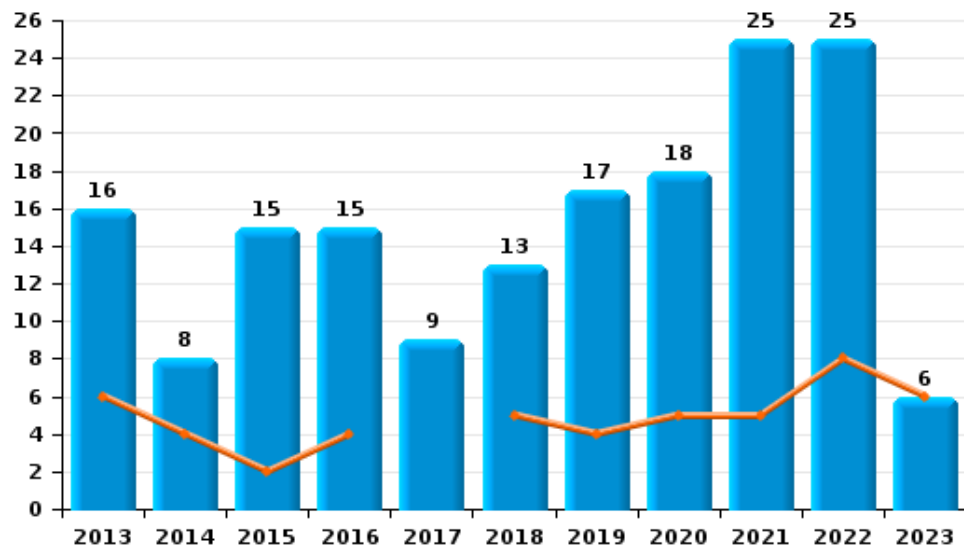
I.5. Catégorie des infractions : Fraude (top 5 des infractions au niveau national 2022)

Oostrozebeke

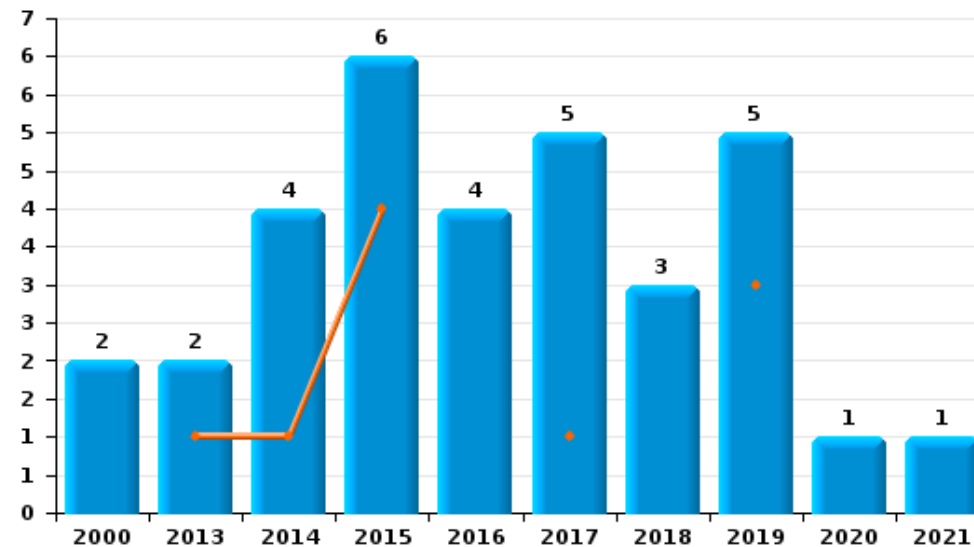
	2000	2013	2014	2015	2016	2017	2018	2019	2020	2021	2022	2023
Escroquerie		16	8	15	15	9	13	17	18	25	25	6
Abus de confiance et infr. apparentées	2	2	4	6	4	5	3	5	1	1		
Détournement et destruction frauduleuse	1	3	1	4	2		1		3	1	1	
Fraudes: Autres	1	2					2	2	2	1	1	1
Grivèlerie	1	1	1		1							
Recel						1				1		
Infr. liées à l'insolvabilité											1	
<b>Total</b>	<b>5</b>	<b>24</b>	<b>14</b>	<b>25</b>	<b>22</b>	<b>15</b>	<b>19</b>	<b>24</b>	<b>24</b>	<b>29</b>	<b>28</b>	<b>7</b>



Escroquerie



Abus de confiance et infr. apparentées



FPF/DGR/DRI/BIPOL - Statistiques policières de criminalité (date de clôture: 22/09/2023)

Les données pour les années 2001 jusqu'à 2012 ne sont plus publiées mais restent disponibles sur demande auprès du service BIPOL.  
Les données pour 2023 ne concernent que le 1er trimestre.

# ***STATISTIQUES POLICIERES DE CRIMINALITE***

---

***LIEU DE PERPETRATION: COMMUNE***

**Oostrozebeke**

***PARTIE II : FIGURES CRIMINELLES / PHENOMENES***



**Oostrozebeke**

**FC Vol moyen de transport**

	2000	2013	2014	2015	2016	2017	2018	2019	2020	2021	2022	2023
Vol de voiture	2	1	1	1	5		3	1				
Vol de moto		1	1									
Carjacking	1							1				
Vol dans les garages					2							
Vol de vélomoteur	1		1	2	1	1						1
Vol de vélo	20	6	7	4	6	13	7	12	6	4	4	

**FC Cambriolage**

	2000	2013	2014	2015	2016	2017	2018	2019	2020	2021	2022	2023
Cambriolage dans habitation	11	12	11	8	8	7	10	10	8	8	8	2
Cambriolage ds entreprise ou commerce	4	3	3	9	8	3	1	1	2		1	1
Cambriolage ds service public ou bâtiment administ		1		4	1	3						
Cambriolage dans bâtiment (total)	15	16	14	21	17	13	11	11	10	8	9	3

**FC Vol autre**

	2000	2013	2014	2015	2016	2017	2018	2019	2020	2021	2022	2023
Vol avec violence sans arme	2	1		4	3	1	2	4	1	2		
Vol dans ou sur un véhicule	3	5	5	16	4	7	6		2	8	1	2
Vol d'armes et explosifs		1										
Vol à la tire		3	1	2		4	2	1				
Vol à l'étalage	3	1	11	9	5	3	2	13	5	4	6	1
Vol par ruse				1	1						1	
Vol de métaux		2	2		2	1					2	
Vol sur les chantiers				3		1			1	1	1	
Vol d'animaux	1	1	2	1	1	1						
Vol de cargaison								1				



**Criminalité ICT**

	2000	2013	2014	2015	2016	2017	2018	2019	2020	2021	2022	2023
Fraude de cartes de paiements		1		1	2		2	1			2	
Phishing									1	4	3	

**FC Autre**

	2000	2013	2014	2015	2016	2017	2018	2019	2020	2021	2022	2023
Violence contre les métiers d'intérêt général			2	1				1				
Viol collectif						1						
Graffiti			1		1			1		1	1	
Dégradation de voiture	2	7	10	9	6	7	11	9	9	9	2	
Rixe au couteau					1	1	1				1	

**PH Violence intrafamiliale (VIF)**

	2000	2013	2014	2015	2016	2017	2018	2019	2020	2021	2022	2023
VIF: physique, dans le couple	3	8	10	7	6	3	9	10	10	14	13	2
VIF: physique, envers des descendants				1	2		1	3		1	2	
VIF: physique, envers d'autres membres	1		1	3				3				
VIF: sexuelle, dans le couple										2		
VIF: sexuelle, envers des descendants			1	1		1		1				
VIF: psychique, dans le couple	22	5	5	11	8	6	13	6	5	15	4	
VIF: psychique, envers des descendants								2		1	1	
VIF: psychique, envers d'autres membres				1						1		
VIF: économique, dans le couple		1	1	1			2	2	1	1		
VIF: économique, envers des descendants										1		
VIF: économique, envers d'autres membres	8								1			



**PH Hormones et dopage**

	2000	2013	2014	2015	2016	2017	2018	2019	2020	2021	2022	2023
Dopage humain							1			1		
Engraissement illégal	1											

**PH Drogues**

	2000	2013	2014	2015	2016	2017	2018	2019	2020	2021	2022	2023
Vente de cocaïne		1		1		2	1	1	2			
Import-export de cocaïne								1				
Vente de drogues synthétiques					2	1		1			2	1
Production de cannabis (culture)			1			2		1				
Vente de cannabis en grande quantité											1	
Vente-traffic d'héroïne										1		

**PH Trafic d'armes**

	2000	2013	2014	2015	2016	2017	2018	2019	2020	2021	2022	2023
Commerce et production d'arme non à feu			1									

**PH Traite des êtres humains**

	2000	2013	2014	2015	2016	2017	2018	2019	2020	2021	2022	2023
TEH - exploitation économique		2			1							
TEH - exploitation sexuelle												1



**PH Violence dans l'espace public**

	2000	2013	2014	2015	2016	2017	2018	2019	2020	2021	2022	2023
Violence physique (voie publique)		4	2	3	3	3	7	1	4	6	6	
Violence physique (autre endroit public)			1	1				1	1			1
Violence physique (endroit accessible au public)	2	4	4	1	2	3	1	2	1	4	2	
Violence sexuelle (voie publique)					1						1	
Violence sexuelle (endroit accessible au public)										1	1	
Violence psychique (voie publique)	1	3	4	2	7	5	8	3	10	4	6	1
Violence psychique (autre endroit public)		2	2	3			1			1	4	2
Violence psychique (endroit accessible au public)	1	2	2	4	1	1	4	3			3	2
Vol avec violence sans arme (voie publique)					1	1						
Vol avec violence sans arme (endr. acces. au pub.)				1				2				

**PH Autre**

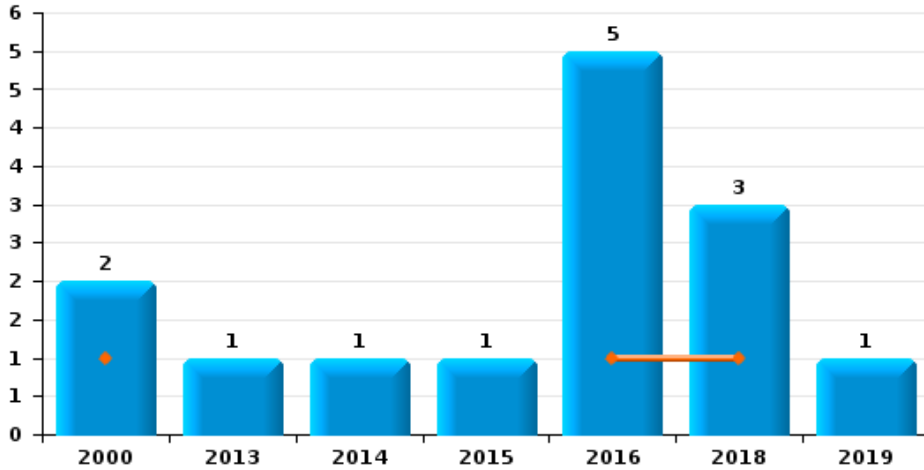
	2000	2013	2014	2015	2016	2017	2018	2019	2020	2021	2022	2023
Cyberharcèlement		2	4		1	1	1	2	1	1	2	
Fraude à l'identité		1	1	1	2		3	1	1	6	5	



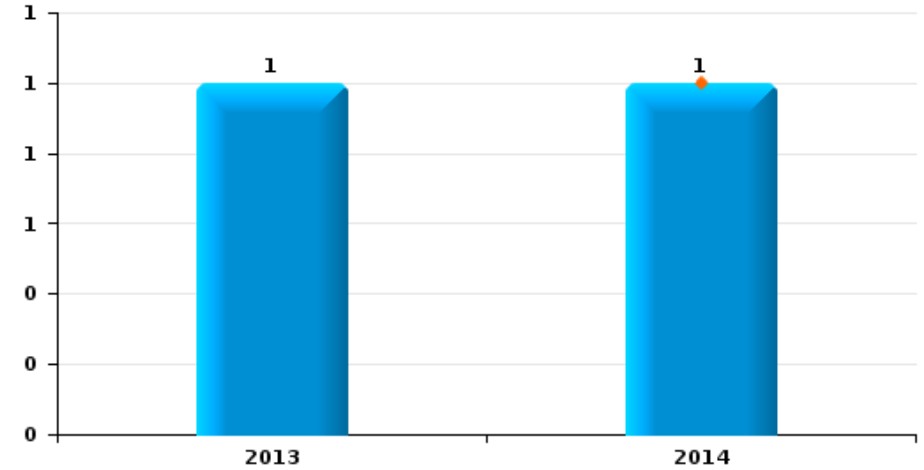
**Oostrozebeke**

Année	<span style="color: blue;">■</span>
Trimestre 1	<span style="color: orange;">■</span>

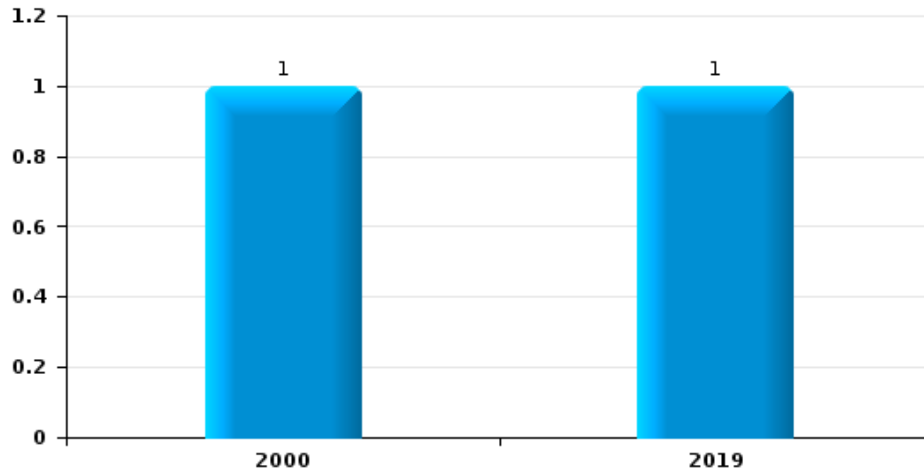
**Vol de voiture**



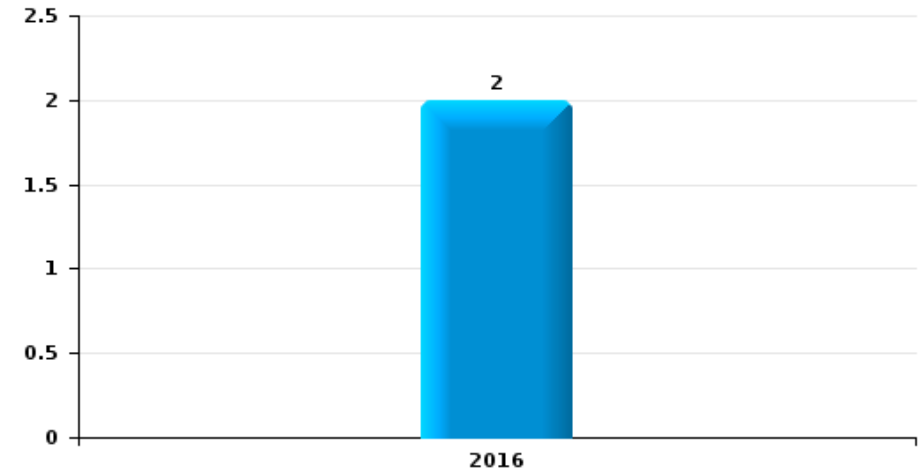
**Vol de moto**



**Carjacking**



**Vol dans les garages**

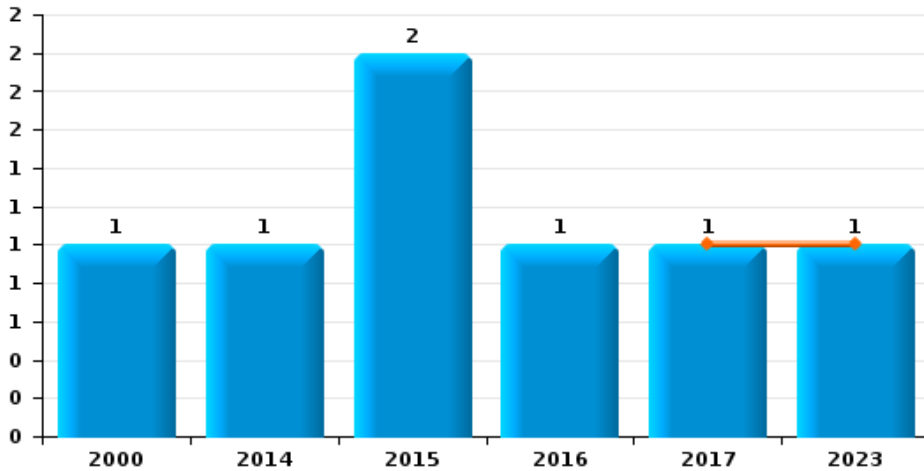




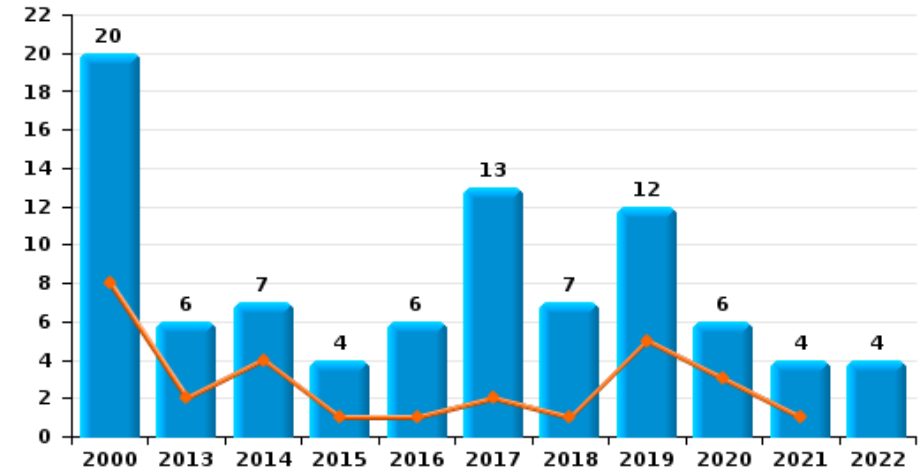
**Oostrozebeke**

Année	<span style="color: blue;">■</span>
Trimestre 1	<span style="color: orange;">■</span>

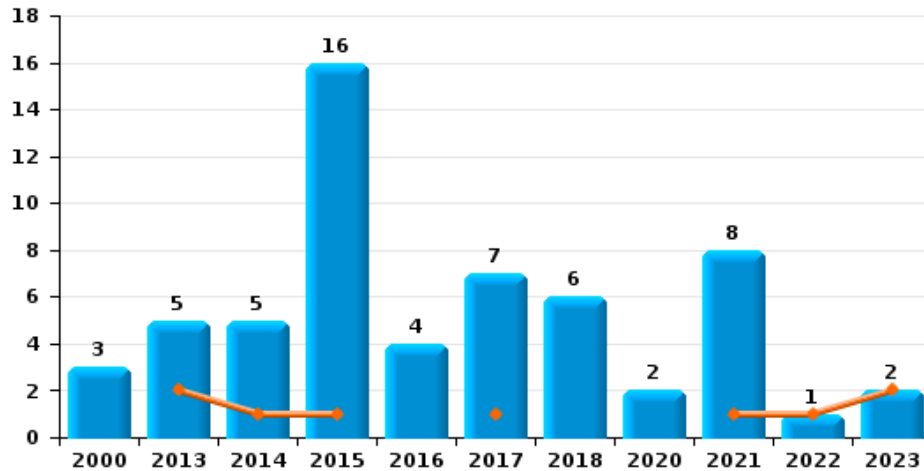
**Vol de vélomoteur**



**Vol de vélo**



**Vol dans ou sur un véhicule**



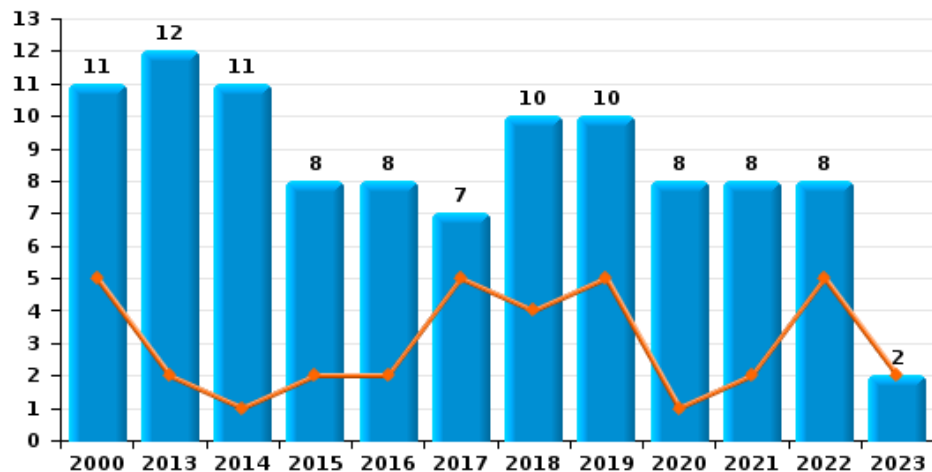




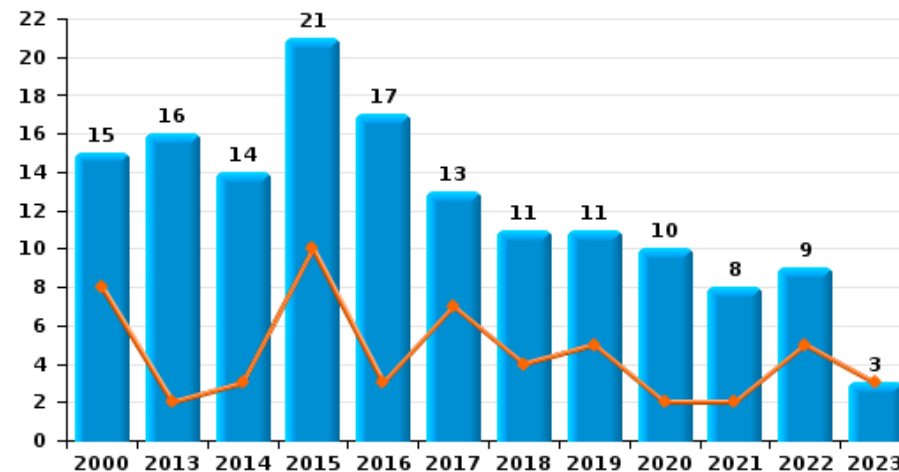
**Oostrozebeke**

Année ■  
Trimestre 1 ■

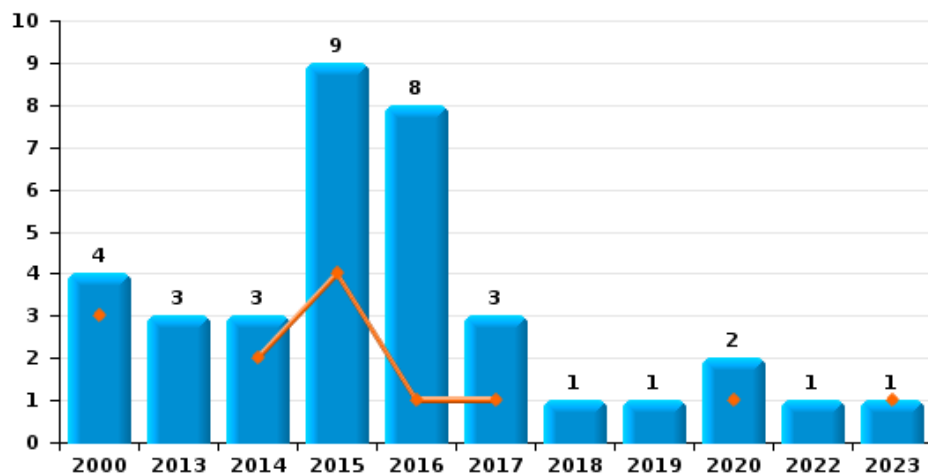
**Cambrilage dans habitation**



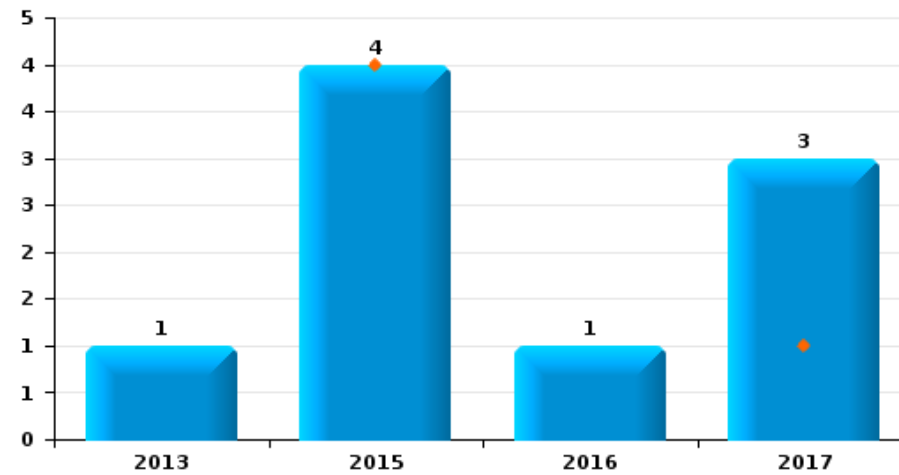
**Cambrilage dans bâtiment (total)**



**Cambrilage ds entreprise ou commerce**



**Cambrilage ds service public ou bâtiment administratif**

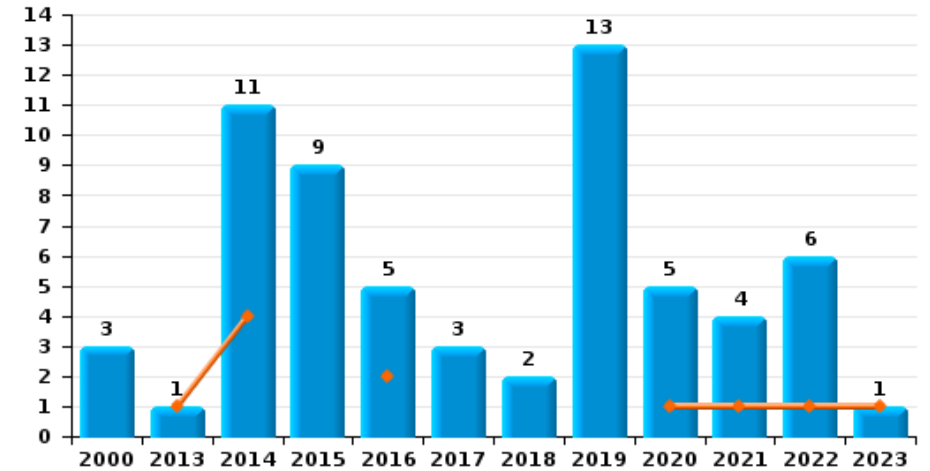




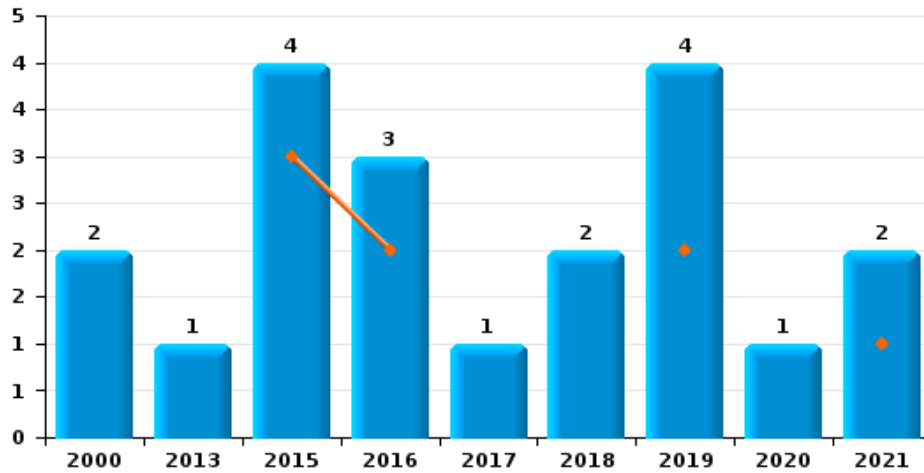
**Oostrozebeke**

Année	<span style="color: blue;">■</span>
Trimestre 1	<span style="color: orange;">■</span>

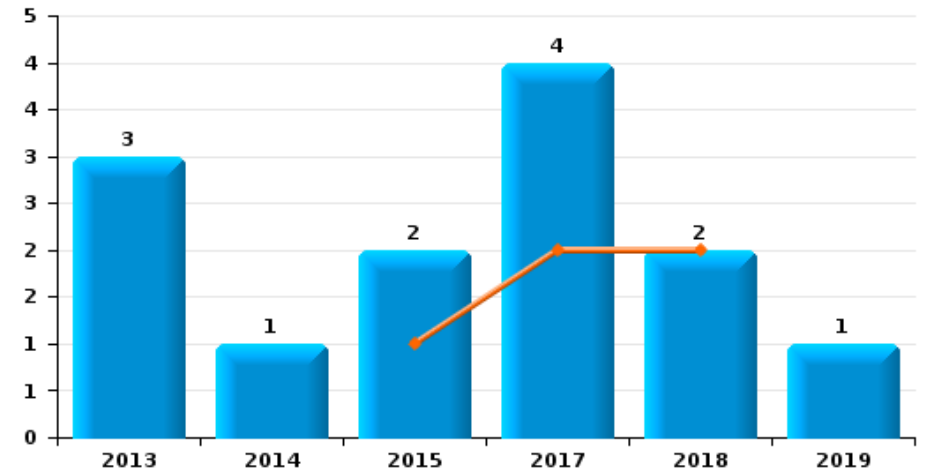
**Vol à l'étalage**



**Vol avec violence sans arme**



**Vol à la tire**

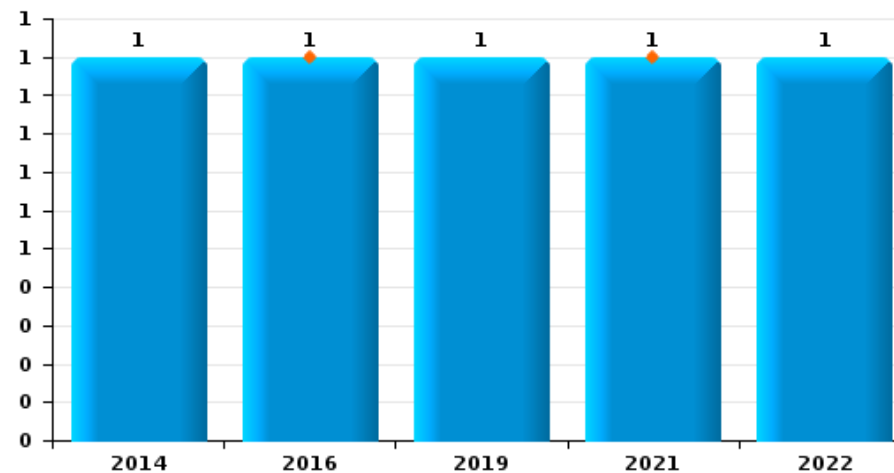




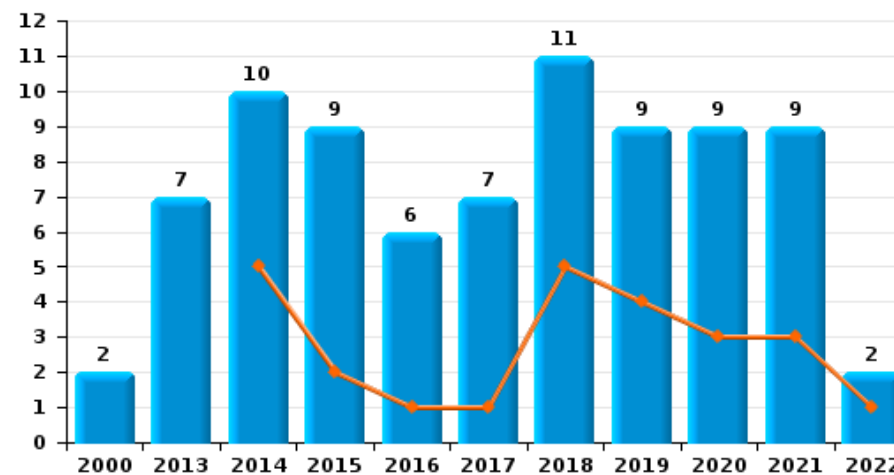
Oostrozebeke

Année	<span style="color: blue;">■</span>
Trimestre 1	<span style="color: orange;">■</span>

Graffiti



Dégradation de voiture





**Oostrozebeke**

**FC Vol moyen de transport**

		2000	2013	2014	2015	2016	2017	2018	2019	2020	2021	2022	2023
Vol de voiture	Trim 1	1				1		1					
	Trim 2	1			1	2		2					
	Trim 3		1	1		2							
	Trim 4								1				
<b>Total</b>		<b>2</b>	<b>1</b>	<b>1</b>	<b>1</b>	<b>5</b>		<b>3</b>	<b>1</b>				
Vol de moto	Trim 1			1									
	Trim 4		1										
	<b>Total</b>		<b>1</b>	<b>1</b>									
Carjacking	Trim 2	1											
	Trim 4								1				
	<b>Total</b>	<b>1</b>							<b>1</b>				
Vol dans les garages	Trim 2					2							
	<b>Total</b>					<b>2</b>							
Vol de vélomoteur	Trim 1						1						1
	Trim 2			1	1	1							
	Trim 3	1			1								
	<b>Total</b>	<b>1</b>		<b>1</b>	<b>2</b>	<b>1</b>	<b>1</b>						<b>1</b>
Vol de vélo	Trim 1	8	2	4	1	1	2	1	5	3	1		
	Trim 2	4	1		2	1	7		3	1	1	2	
	Trim 3	2	3	1	1	4	1	1	2	1	2	1	
	Trim 4	6		2			3	5	2	1		1	
	<b>Total</b>	<b>20</b>	<b>6</b>	<b>7</b>	<b>4</b>	<b>6</b>	<b>13</b>	<b>7</b>	<b>12</b>	<b>6</b>	<b>4</b>	<b>4</b>	



FC Cambriolage

		2000	2013	2014	2015	2016	2017	2018	2019	2020	2021	2022	2023
Cambriolage dans habitation	Trim 1	5	2	1	2	2	5	4	5	1	2	5	2
	Trim 2		1	2	3	1	1	2	1	1	1	1	
	Trim 3		5	3	2	2		1	1	2	1	1	
	Trim 4	6	4	5	1	3	1	3	3	4	4	1	
<b>Total</b>		<b>11</b>	<b>12</b>	<b>11</b>	<b>8</b>	<b>8</b>	<b>7</b>	<b>10</b>	<b>10</b>	<b>8</b>	<b>8</b>	<b>8</b>	<b>2</b>
Cambriolage ds entreprise ou commerce	Trim 1	3		2	4	1	1			1			1
	Trim 2		3	1	1	1							
	Trim 3	1			2	4	2	1	1	1			
	Trim 4				2	2						1	
<b>Total</b>		<b>4</b>	<b>3</b>	<b>3</b>	<b>9</b>	<b>8</b>	<b>3</b>	<b>1</b>	<b>1</b>	<b>2</b>		<b>1</b>	<b>1</b>
Cambriolage ds service public ou bâtiment administ	Trim 1				4		1						
	Trim 2		1			1	1						
	Trim 3						1						
<b>Total</b>			<b>1</b>		<b>4</b>	<b>1</b>	<b>3</b>						
Cambriolage dans bâtiment (total)	Trim 1	8	2	3	10	3	7	4	5	2	2	5	3
	Trim 2		5	3	4	3	2	2	1	1	1	1	
	Trim 3	1	5	3	4	6	3	2	2	3	1	1	
	Trim 4	6	4	5	3	5	1	3	3	4	4	2	
<b>Total</b>		<b>15</b>	<b>16</b>	<b>14</b>	<b>21</b>	<b>17</b>	<b>13</b>	<b>11</b>	<b>11</b>	<b>10</b>	<b>8</b>	<b>9</b>	<b>3</b>



FC Vol autre

		2000	2013	2014	2015	2016	2017	2018	2019	2020	2021	2022	2023
Vol avec violence sans arme	Trim 1				3	2			2		1		
	Trim 2	1					1	1			1		
	Trim 3					1		1					
	Trim 4	1	1		1				2	1			
	<b>Total</b>	<b>2</b>	<b>1</b>		<b>4</b>	<b>3</b>	<b>1</b>	<b>2</b>	<b>4</b>	<b>1</b>	<b>2</b>		
Vol dans ou sur un véhicule	Trim 1		2	1	1		1				1	1	2
	Trim 2		1		3	1	5	2		1	3		
	Trim 3		2		4	3		4			2		
	Trim 4	3		4	8		1		1	2			
	<b>Total</b>	<b>3</b>	<b>5</b>	<b>5</b>	<b>16</b>	<b>4</b>	<b>7</b>	<b>6</b>		<b>2</b>	<b>8</b>	<b>1</b>	<b>2</b>
Vol d'armes et explosifs	Trim 4		1										
<b>Total</b>		<b>1</b>											
Vol à la tire	Trim 1				1		2	2					
	Trim 2		1		1		2						
	Trim 3		1										
	Trim 4		1	1					1				
	<b>Total</b>		<b>3</b>	<b>1</b>	<b>2</b>		<b>4</b>	<b>2</b>	<b>1</b>				
Vol à l'étalage	Trim 1		1	4		2				1	1	1	1
	Trim 2	1					1		2	1	1	1	
	Trim 3	1		3	2	1		1	8	1	1	1	
	Trim 4	1		4	7	2	2	1	3	2	1	3	
	<b>Total</b>	<b>3</b>	<b>1</b>	<b>11</b>	<b>9</b>	<b>5</b>	<b>3</b>	<b>2</b>	<b>13</b>	<b>5</b>	<b>4</b>	<b>6</b>	<b>1</b>
Vol par ruse	Trim 1					1							
	Trim 2				1								
	Trim 4											1	
	<b>Total</b>				<b>1</b>	<b>1</b>						<b>1</b>	



FC Vol autre

		2000	2013	2014	2015	2016	2017	2018	2019	2020	2021	2022	2023
Vol de métaux	Trim 1			1								1	
	Trim 2		2	1		1	1						
	Trim 3					1							
	Trim 4											1	
<b>Total</b>			<b>2</b>	<b>2</b>		<b>2</b>	<b>1</b>					<b>2</b>	
Vol sur les chantiers	Trim 1				1					1	1		
	Trim 2				2		1						
	Trim 4											1	
<b>Total</b>					<b>3</b>		<b>1</b>			<b>1</b>	<b>1</b>	<b>1</b>	
Vol d'animaux	Trim 1		1	2									
	Trim 2	1				1	1						
	Trim 3				1								
<b>Total</b>		<b>1</b>	<b>1</b>	<b>2</b>	<b>1</b>	<b>1</b>	<b>1</b>						
Vol de cargaison	Trim 1								1				
	<b>Total</b>								<b>1</b>				



Criminalité ICT

		2000	2013	2014	2015	2016	2017	2018	2019	2020	2021	2022	2023
Fraude de cartes de paiements	Trim 1					1							
	Trim 2		1		1								
	Trim 3					1		2	1			2	
	<b>Total</b>		<b>1</b>		<b>1</b>	<b>2</b>		<b>2</b>	<b>1</b>			<b>2</b>	
Phishing	Trim 2										1		
	Trim 3										1	3	
	Trim 4									1	2		
	<b>Total</b>									<b>1</b>	<b>4</b>	<b>3</b>	





FC Autre

		2000	2013	2014	2015	2016	2017	2018	2019	2020	2021	2022	2023
Violence contre les métiers d'intérêt général	Trim 1			1									
	Trim 2			1	1								
	Trim 4								1				
	<b>Total</b>			<b>2</b>	<b>1</b>				<b>1</b>				
Viol collectif	Trim 3						1						
<b>Total</b>							<b>1</b>						
Graffiti	Trim 1					1					1		
	Trim 2								1				
	Trim 3			1								1	
	<b>Total</b>			<b>1</b>		<b>1</b>			<b>1</b>		<b>1</b>	<b>1</b>	
Dégradation de voiture	Trim 1			5	2	1	1	5	4	3	3	1	
	Trim 2		1	2	2	2	2	2	3	1	1		
	Trim 3		2	3	4	1	2	1	2	3	3	1	
	Trim 4	2	4		1	2	2	3		2	2		
<b>Total</b>	<b>2</b>	<b>7</b>	<b>10</b>	<b>9</b>	<b>6</b>	<b>7</b>	<b>11</b>	<b>9</b>	<b>9</b>	<b>9</b>	<b>2</b>		
Rixe au couteau	Trim 2						1					1	
	Trim 3							1					
	Trim 4				1								
	<b>Total</b>				<b>1</b>	<b>1</b>	<b>1</b>					<b>1</b>	



PH Violence intrafamiliale (VIF)

		2000	2013	2014	2015	2016	2017	2018	2019	2020	2021	2022	2023
VIF: physique, dans le couple	Trim 1	1		2	2		1		2		4	1	2
	Trim 2	1	3	3	2	1		3	2	3	5	5	
	Trim 3		4	1	2	3	1	4	2	3	2	4	
	Trim 4	1	1	4	1	2	1	2	4	4	3	3	
	<b>Total</b>	<b>3</b>	<b>8</b>	<b>10</b>	<b>7</b>	<b>6</b>	<b>3</b>	<b>9</b>	<b>10</b>	<b>10</b>	<b>14</b>	<b>13</b>	<b>2</b>
VIF: physique, envers des descendants	Trim 1								2		1		
	Trim 2					2							
	Trim 3				1			1	1			1	
	Trim 4											1	
	<b>Total</b>				<b>1</b>	<b>2</b>		<b>1</b>	<b>3</b>		<b>1</b>	<b>2</b>	
VIF: physique, envers d'autres membres	Trim 1								1				
	Trim 2				2								
	Trim 3	1							1				
	Trim 4			1	1				1				
	<b>Total</b>	<b>1</b>		<b>1</b>	<b>3</b>				<b>3</b>				
VIF: sexuelle, dans le couple	Trim 3										2		
<b>Total</b>											<b>2</b>		
VIF: sexuelle, envers des descendants	Trim 1				1		1		1				
	Trim 3												
	<b>Total</b>				<b>1</b>		<b>1</b>		<b>1</b>				
VIF: psychique, dans le couple	Trim 1	5	1		3	1	3	5	1	2	1	1	
	Trim 2	7	1	2	3	2		3	4	2	10	2	
	Trim 3	7	3	2	5	4	2	2	1	1	3		
	Trim 4	3		1		1	1	3			1	1	
	<b>Total</b>	<b>22</b>	<b>5</b>	<b>5</b>	<b>11</b>	<b>8</b>	<b>6</b>	<b>13</b>	<b>6</b>	<b>5</b>	<b>15</b>	<b>4</b>	
VIF: psychique, envers des descendants	Trim 2								2		1	1	
	<b>Total</b>								<b>2</b>		<b>1</b>	<b>1</b>	



PH Violence intrafamiliale (VIF)

		2000	2013	2014	2015	2016	2017	2018	2019	2020	2021	2022	2023
VIF: psychique, envers d'autres membres	Trim 2				1								
	Trim 3										1		
	<b>Total</b>				<b>1</b>						<b>1</b>		
VIF: économique, dans le couple	Trim 1			1	1					1			
	Trim 2							1	2		1		
	Trim 4		1					1					
	<b>Total</b>		<b>1</b>	<b>1</b>	<b>1</b>			<b>2</b>	<b>2</b>	<b>1</b>	<b>1</b>		
VIF: économique, envers des descendants	Trim 2										1		
<b>Total</b>											<b>1</b>		
VIF: économique, envers d'autres membres	Trim 1	4											
	Trim 2	1											
	Trim 3	1											
	Trim 4	2								1			
<b>Total</b>	<b>8</b>									<b>1</b>			



PH Hormones et dopage

		2000	2013	2014	2015	2016	2017	2018	2019	2020	2021	2022	2023
Dopage humain	Trim 1										1		
	Trim 4							1					
	<b>Total</b>							<b>1</b>			<b>1</b>		
Engraissement illégal	Trim 1	1											
	<b>Total</b>	<b>1</b>											



PH Drogues

		2000	2013	2014	2015	2016	2017	2018	2019	2020	2021	2022	2023
Vente de cocaïne	Trim 1		1		1		1			1			
	Trim 2					1							
	Trim 3							1	1	1			
	<b>Total</b>		<b>1</b>		<b>1</b>		<b>2</b>	<b>1</b>	<b>1</b>	<b>2</b>			
Import-export de cocaïne	Trim 3								1				
<b>Total</b>									<b>1</b>				
Vente de drogues synthétiques	Trim 1					1			1			1	1
	Trim 2				1								
	Trim 3											1	
	Trim 4				1								
<b>Total</b>				<b>2</b>	<b>1</b>			<b>1</b>			<b>2</b>	<b>1</b>	
Production de cannabis (culture)	Trim 1			1									
	Trim 2					2							
	Trim 4								1				
<b>Total</b>			<b>1</b>		<b>2</b>			<b>1</b>					
Vente de cannabis en grande quantité	Trim 1											1	
<b>Total</b>												<b>1</b>	
Vente-traffic d héroïne	Trim 4										1		
<b>Total</b>											<b>1</b>		



PH Trafic d'armes

		2000	2013	2014	2015	2016	2017	2018	2019	2020	2021	2022	2023
Commerce et production d'arme non à feu	Trim 4			1									
	Total			1									



PH Traite des êtres humains

		2000	2013	2014	2015	2016	2017	2018	2019	2020	2021	2022	2023
TEH - exploitation économique	Trim 1		1										
	Trim 3		1										
	Trim 4				1								
	<b>Total</b>		<b>2</b>			<b>1</b>							
TEH - exploitation sexuelle	Trim 1												1
<b>Total</b>													<b>1</b>



PH Violence dans l'espace public

		2000	2013	2014	2015	2016	2017	2018	2019	2020	2021	2022	2023
Violence physique (voie publique)	Trim 1				3		1	2			1	1	
	Trim 2		2			1		1		1	2	2	
	Trim 3		1			1		2	1	3	1	2	
	Trim 4		1	2		1	2	2			2	1	
<b>Total</b>			<b>4</b>	<b>2</b>	<b>3</b>	<b>3</b>	<b>3</b>	<b>7</b>	<b>1</b>	<b>4</b>	<b>6</b>	<b>6</b>	
Violence physique (autre endroit public)	Trim 1			1	1								1
	Trim 2									1			
	Trim 4								1				
<b>Total</b>				<b>1</b>	<b>1</b>				<b>1</b>	<b>1</b>			<b>1</b>
Violence physique (endroit accessible au public)	Trim 1			1	1		1		1	1	2		
	Trim 2		3	1					1		1		
	Trim 3		1	1		2	1	1			1	1	
	Trim 4	2		1			1					1	
<b>Total</b>		<b>2</b>	<b>4</b>	<b>4</b>	<b>1</b>	<b>2</b>	<b>3</b>	<b>1</b>	<b>2</b>	<b>1</b>	<b>4</b>	<b>2</b>	
Violence sexuelle (voie publique)	Trim 3					1							1
<b>Total</b>						<b>1</b>							<b>1</b>
Violence sexuelle (endroit accessible au public)	Trim 3												1
	Trim 4										1		
<b>Total</b>											<b>1</b>	<b>1</b>	
Violence psychique (voie publique)	Trim 1			1		1	4	3		1	1	1	1
	Trim 2				1	1		3	1	5			
	Trim 3		2		1	5	1	1	1	3	3	2	
	Trim 4	1	1	3				1	1	1		3	
<b>Total</b>		<b>1</b>	<b>3</b>	<b>4</b>	<b>2</b>	<b>7</b>	<b>5</b>	<b>8</b>	<b>3</b>	<b>10</b>	<b>4</b>	<b>6</b>	<b>1</b>





PH Violence dans l'espace public

		2000	2013	2014	2015	2016	2017	2018	2019	2020	2021	2022	2023
Violence psychique (autre endroit public)	Trim 1			1								1	2
	Trim 2				1							1	
	Trim 3		1		1						1	1	
	Trim 4		1	1	1			1				1	
<b>Total</b>			<b>2</b>	<b>2</b>	<b>3</b>			<b>1</b>			<b>1</b>	<b>4</b>	<b>2</b>
Violence psychique (endroit accessible au public)	Trim 1			1	2		1	2					2
	Trim 2	1	1						1			1	
	Trim 3			1	2	1		1	1			1	
	Trim 4		1					1	1			1	
<b>Total</b>		<b>1</b>	<b>2</b>	<b>2</b>	<b>4</b>	<b>1</b>	<b>1</b>	<b>4</b>	<b>3</b>			<b>3</b>	<b>2</b>
Vol avec violence sans arme (voie publique)	Trim 1					1							
	Trim 2						1						
<b>Total</b>						<b>1</b>	<b>1</b>						
Vol avec violence sans arme (endr. acces. au pub.)	Trim 1				1				1				
	Trim 4								1				
<b>Total</b>					<b>1</b>				<b>2</b>				



PH Autre

		2000	2013	2014	2015	2016	2017	2018	2019	2020	2021	2022	2023
Cyberharcèlement	Trim 1			2								1	
	Trim 2		1						1			1	
	Trim 3				1					1			
	Trim 4		1	2		1	1	1	1		1		
	<b>Total</b>		<b>2</b>	<b>4</b>		<b>1</b>	<b>1</b>	<b>1</b>	<b>2</b>	<b>1</b>	<b>1</b>	<b>2</b>	
Fraude à l'identité	Trim 1		1	1	1			3		1		1	
	Trim 2				2						1	1	
	Trim 3										3	2	
	Trim 4								1		2	1	
	<b>Total</b>		<b>1</b>	<b>1</b>	<b>1</b>	<b>2</b>		<b>3</b>	<b>1</b>	<b>1</b>	<b>6</b>	<b>5</b>	



**Oostrozebeke**

**2022**

**FC Vol moyen de transport**

	Avr	Mai	Juil	Nov	Total
Vol de vélo	1	1	1	1	4

**FC Cambriolage**

	Jan	Fév	Mar	Mai	Sep	Oct	Déc	Total
Cambriolage dans habitation	1	1	3	1	1	1		8
Cambriolage ds entreprise ou commerce							1	1
Cambriolage dans bâtiment (total)	1	1	3	1	1	1	1	9

**FC Vol autre**

	Fév	Mar	Avr	Sep	Oct	Nov	Total
Vol dans ou sur un véhicule		1					1
Vol à l'étalage	1		1	1	2	1	6
Vol par ruse						1	1
Vol de métaux		1			1		2
Vol sur les chantiers					1		1

**Criminalité ICT**

	Juil	Août	Sep	Total
Fraude de cartes de paiements	1	1		2
Phishing		1	2	3



### FC Autre

	Mar	Avr	Août	Total
Graffiti			1	1
Dégradation de voiture	1		1	2
Rixe au couteau		1		1

### PH Violence intrafamiliale (VIF)

	Mar	Avr	Mai	Juin	Juil	Août	Sep	Oct	Nov	Déc	Total
VIF: physique, dans le couple	1	2	2	1	2	2			1	2	13
VIF: physique, envers des descendants							1		1		2
VIF: psychique, dans le couple	1		2					1			4
VIF: psychique, envers des descendants			1								1

### PH Drogues

	Mar	Juil	Total
Vente de drogues synthétiques	1	1	2
Vente de cannabis en grande quantité	1		1

### PH Violence dans l'espace public

	Fév	Mar	Avr	Juin	Juil	Août	Sep	Oct	Nov	Déc	Total
Violence physique (voie publique)		1	1	1	2					1	6
Violence physique (endroit accessible au public)							1	1			2
Violence sexuelle (voie publique)							1				1
Violence sexuelle (endroit accessible au public)							1				1
Violence psychique (voie publique)	1				1	1		2		1	6
Violence psychique (autre endroit public)		1	1			1				1	4
Violence psychique (endroit accessible au public)			1		1				1		3

**PH Autre**

	Mar	Avr	Mai	Juil	Sep	Oct	Total
Cyberharcèlement	1		1				2
Fraude à l'identité	1	1		1	1	1	5



2023

**FC Vol moyen de transport**

	Fév	Total
Vol de vélomoteur	1	1

**FC Cambriolage**

	Jan	Mar	Total
Cambriolage dans habitation	1	1	2
Cambriolage ds entreprise ou commerce		1	1
Cambriolage dans bâtiment (total)	1	2	3

**FC Vol autre**

	Jan	Total
Vol dans ou sur un véhicule	2	2
Vol à l'étalage	1	1

**PH Violence intrafamiliale (VIF)**

	Fév	Total
VIF: physique, dans le couple	2	2

**PH Drogues**

	Jan	Total
Vente de drogues synthétiques	1	1

**PH Traite des êtres humains**

	Jan	Total
TEH - exploitation sexuelle	1	1

**PH Violence dans l'espace public**

	Jan	Fév	Mar	Total
Violence physique (autre endroit public)		1		1
Violence psychique (voie publique)			1	1
Violence psychique (autre endroit public)	1	1		2
Violence psychique (endroit accessible au public)			2	2

# ***STATISTIQUES POLICIERES DE CRIMINALITE***

---

***LIEU DE PERPETRATION: COMMUNE***

**Oostrozebeke**

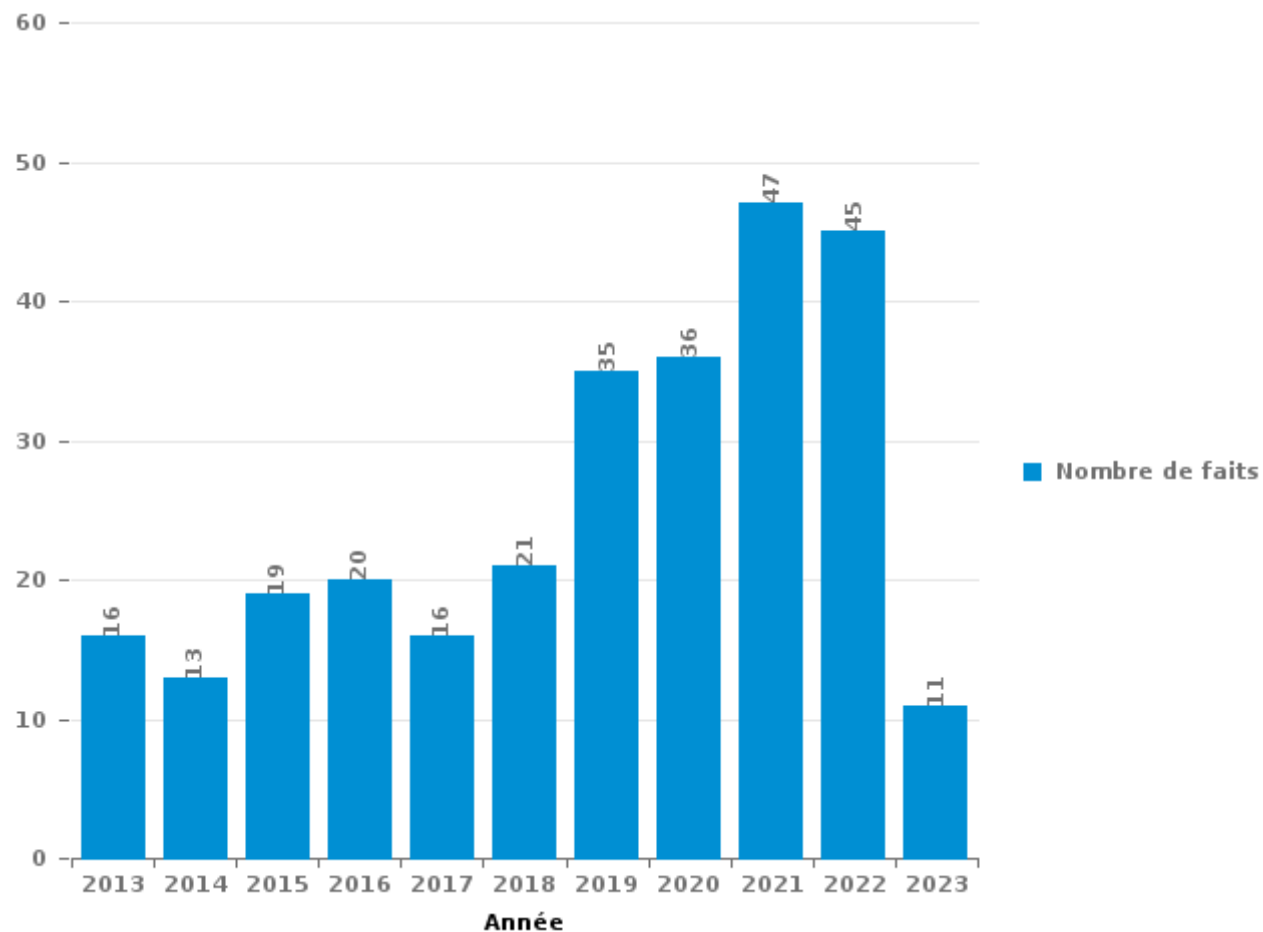
***PARTIE III : ICT***





**Oostrozebeke**

Nombre total de délits avec un élément ICT/online, depuis 2013





Criminalité ICT/online au sens strict

Infractions (exhaustif)

	2013	2014	2015	2016	2017	2018	2019	2020	2021	2022	2023
Code pénal social: Infr. contre foi publique en droit pénal social: Faux en informatique							1				
Criminalité informatique: Faux en informatique:			1		2	1	2	4	2	3	
Criminalité informatique: Fraude informatique:	2	1	2	4		5	9	15	20	14	3
Criminalité informatique: Hacking:			2	5	7	3	4	2	2	5	2
Criminalité informatique: Sabotage:				2						1	
<b>Total:</b>	<b>2</b>	<b>1</b>	<b>5</b>	<b>11</b>	<b>9</b>	<b>9</b>	<b>16</b>	<b>21</b>	<b>24</b>	<b>23</b>	<b>5</b>

Figures criminelles (à considérer spécifiquement – ne pas additionner avec d'autres éléments – risque de double comptage!)

	2013	2015	2016	2018	2019	2020	2021	2022
Fraude de cartes de paiements	1	1	2	2	1			2
Phishing						1	4	3



## Criminalité ICT/online au sens large

Infractions (uniquement si code-fait existe)

	2013	2014	2015	2016	2017	2018	2019	2020	2021	2022	2023
Fraude: Escroquerie: Fraude par internet	12	7	14	11	5	11	17	18	23	21	6
Infr. contre les moeurs: Grooming (contact par ICT avec mineur < 16 ans):									1	1	
Infr. contre les moeurs: Voyeurisme: Diffusion enregistrement nudité ou intimité								1			
<b>Total:</b>	<b>12</b>	<b>7</b>	<b>14</b>	<b>11</b>	<b>5</b>	<b>11</b>	<b>17</b>	<b>19</b>	<b>24</b>	<b>22</b>	<b>6</b>

Figures criminelles (à considérer spécifiquement – ne pas additionner avec d'autres éléments – risque de double comptage!)

	2013	2014	2016	2017	2018	2019	2020	2021	2022
Cyberharcèlement	2	4	1	1	1	2	1	1	2

# ***STATISTIQUES POLICIERES DE CRIMINALITE***

---

***LIEU DE PERPETRATION: COMMUNE***

**Oostrozebeke**

***PARTIE IV : DESTINATION LIEU***



Oostrozebeke

Vol et extorsion

	2000	2013	2014	2015	2016	2017	2018	2019	2020	2021	2022	2023
Habitation: maison	12	7	13	14	13	7	13	7	8	9	8	3
Voie publique	5	13	14	8	11	16	17	9	2	1	4	1
Magasin	12	6	14	10	11	7	3	13	7	4	7	1
Entreprise	8	4	5	20	3	3		2		2	1	1
Habitation: non précisée	2	4	2	3	6	7	5	3	2	5	3	1
Habitation: appartement	1	4	2	2	2			5	2	2	1	2
Parking	2		2	5	3	2	2	2	1	3	1	
Habitation: dépendances	5	3	2		1	3		1	2	4		1
Habitation: allée	5	1	1	5	1	1	1		1	3	1	
Inconnue	2				1	3	1	7	3	1		
Horeca	3		3	1	1	1	3	2	2			1
Culture et loisirs	5		3	2		2					1	
Autre			1	4	1	1	1	1	1	1		
Terrain	1	1	2	2	1		1			1	2	
Habitation: garage	1			1	3		1		1	1	1	
Infrastructure sportive	4	1		2						1		
Chantier				3		1			1	1	1	
Emplacement de vélo			1		2	1		1	2			
Maison de repos					3	1	1			1	1	
Habitation: autre		2	1			2					1	
Moyen de transport: camion			1		1	2				1	1	
Edifice religieux / lieu du culte		1		1	2	1						
Service public		2			1	1						
Banque / institution financière					2			1				
Service		1				2						
Arrêt de bus / tram								1	1			
Cimetière			1				1					
Institution d'enseignement			1	1								
Médecin / dentiste / pharmacien	1		1									
Moyen de transport: voiture				1						1		
Station essence					1		1					
Bâtiment administratif	1											
Station de bus / métro et gare de chemin de fer				1								
<b>Total</b>	<b>70</b>	<b>50</b>	<b>70</b>	<b>86</b>	<b>70</b>	<b>64</b>	<b>51</b>	<b>55</b>	<b>36</b>	<b>42</b>	<b>34</b>	<b>11</b>

FPF/DGR/DRI/BIPOL - Statistiques policières de criminalité (date de clôture: 22/09/2023)

Les données pour les années 2001 jusqu'à 2012 ne sont plus publiées mais restent disponibles sur demande auprès du service BIPOL.

Les données pour 2023 ne concernent que le 1er trimestre.



Dégradation de la propriété

	2000	2013	2014	2015	2016	2017	2018	2019	2020	2021	2022	2023
Voie publique	9	4	8	5	6	8	9	3	4	8	3	
Habitation: résidence principale	2	3	4	6	5	3	5	6	6	12	4	
Parking		5	2	2	3		1	4	6	1		
Habitation: non précisée	1	1	5	1	1	1	4	4		3		
Entreprise	3	3		3	4		1				1	
Habitation: jardin	3	2	2		3	1					2	
Habitation: dépendances	1		2	1	2	2	1		2		1	
Inconnue			1	1		3		1	1	1	1	
Terrain	4	1		1					1	1	1	
Habitation: allée	1				1		2		1	3		
Horeca	1	1	2	2	1	1						
Edifice religieux / lieu du culte		1	1	1		1					2	
Autre					1	1		1		1		
Bureau de police					1					1	2	
Habitation: résidence secondaire		1	1			1	1					
Infrastructure sportive			1					1		1		
Bâtiment administratif						1						1
Cimetière			1			1						
Culture et loisirs			1									1
Institution d'enseignement					1					1		
Moyen de transport: voiture			1				1					
Station essence				1		1						
Aéroport					1							
Habitation: garage		1										
Magasin		1										
<b>Total</b>	<b>25</b>	<b>24</b>	<b>32</b>	<b>24</b>	<b>30</b>	<b>25</b>	<b>25</b>	<b>20</b>	<b>21</b>	<b>33</b>	<b>17</b>	<b>2</b>

FPF/DGR/DRI/BIPOL - Statistiques policières de criminalité (date de clôture: 22/09/2023)

Les données pour les années 2001 jusqu'à 2012 ne sont plus publiées mais restent disponibles sur demande auprès du service BIPOL.

Les données pour 2023 ne concernent que le 1er trimestre.



Oostrozebeke

Infractions contre l'intégrité physique

	2000	2013	2014	2015	2016	2017	2018	2019	2020	2021	2022	2023
Habitation	5	16	20	13	12	4	12	16	12	17	17	3
Voie publique	1	5	1	2	2	1	7	1	2	5	6	
Horeca	1	2	4			2		1		1		
Habitation: allée	1	1		1		2		1			2	
Parking		2	1		1	1	1			1	1	
Inconnue	2	1					1	1			2	
Terrain		1	1			1	1				1	
Culture et loisirs	1	1						1	1			
Entreprise	1				1					1		
Maison de repos										2	1	
Autre		1		1								
Service public		1						1				
Habitation: jardin									1			
Stade					1							
<b>Total</b>	<b>12</b>	<b>31</b>	<b>27</b>	<b>17</b>	<b>17</b>	<b>11</b>	<b>22</b>	<b>22</b>	<b>16</b>	<b>27</b>	<b>30</b>	<b>3</b>

FPF/DGR/DRI/BIPOL - Statistiques policières de criminalité (date de clôture: 22/09/2023)

Les données pour les années 2001 jusqu'à 2012 ne sont plus publiées mais restent disponibles sur demande auprès du service BIPOL.

Les données pour 2023 ne concernent que le 1er trimestre.





# ***STATISTIQUES POLICIERES DE CRIMINALITE***

---

*LIEU DE PERPETRATION: COMMUNE*

**Oostrozebeke**

***PARTIE V : OBJETS ET MOYENS DE TRANSPORT***

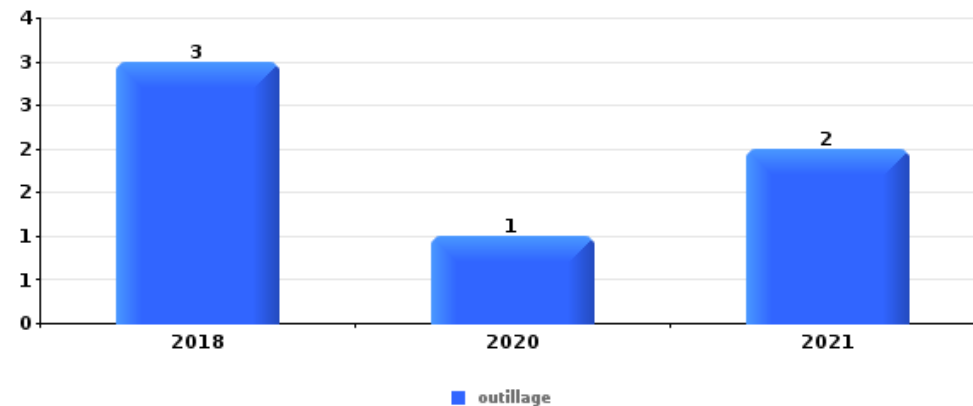


Oostrozebeke

Vol dans ou sur un véhicule

Top 5 Objets volés (sbd nombre de faits)

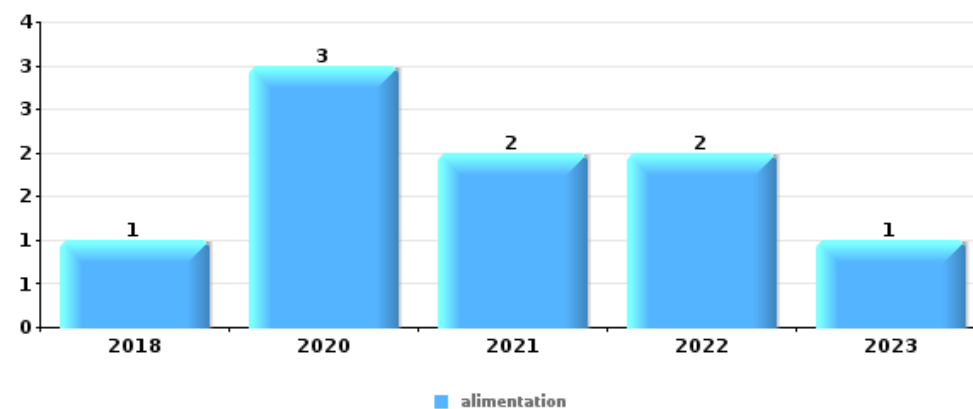
	2018	2019	2020	2021	2022	2023
1 outillage	3		1	2		
2 multimédia			1	1		1
3 carburant / énergie	1					
3 carte bancaire / carte de crédit				1		
3 carte d'identité / passeport				1		
3 clé				1		
3 document véhicule	1					
3 GSM et accessoires			1			
3 matériaux de construction / de chantier			1			
3 permis de conduire				1		
3 pièce de moyen de transport						1
3 plaque d'immatriculation						1
3 tabac			1			
3 vêtement			1			



Vol à l'étalage

Top 5 Objets volés (sbd nombre de faits)

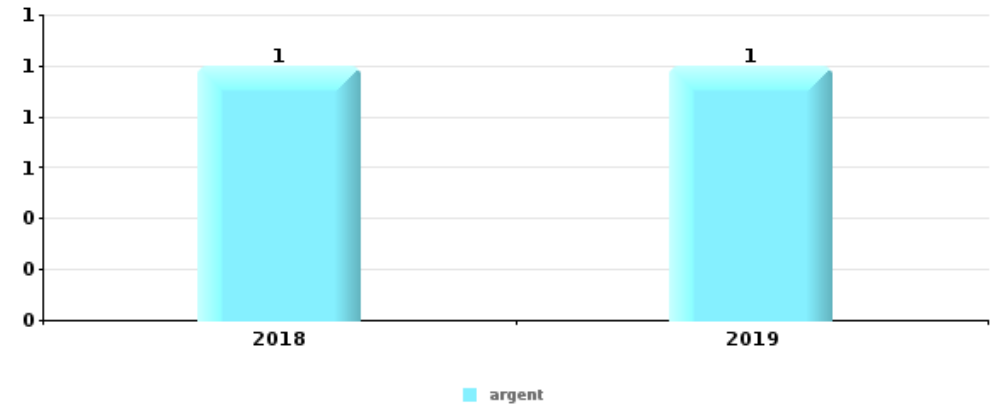
	2018	2019	2020	2021	2022	2023
1 alimentation	1		3	2	2	1
2 ordinateur et accessoires	1	4	1	1		
3 multimédia	1	3	1			
3 tabac	1	2		1	1	
5 animaux		1				
5 argent					1	
5 bijouterie / montre		1				
5 matériaux de construction / de chantier		1				
5 parfum / produit de beauté					1	
5 vêtement		1				





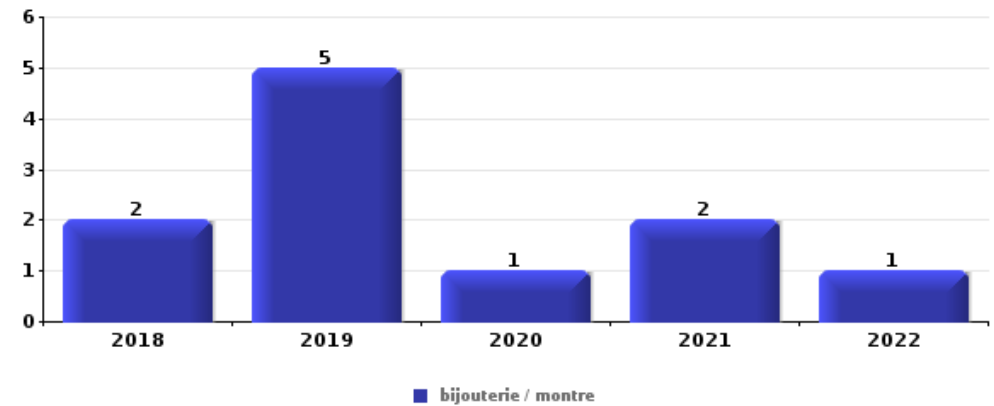
### Cambriolage ds entreprise ou commerce

Top 5 Objets volés (sbd nombre de faits)		2018	2019	2020	2021	2022	2023
1	argent	1	1				
2	alimentation			1			
2	carte bancaire / carte de crédit	1					
2	carte d'identité / passeport	1					
2	tabac			1			



### Cambriolage dans habitation

Top 5 Objets volés (sbd nombre de faits)		2018	2019	2020	2021	2022	2023
1	bijouterie / montre	2	5	1	2	1	
2	argent	2	3	1	1	2	
3	coffre-fort / coffret (argent) / caisse		1	1		1	
3	outillage			2	1		
3	vêtement	1	2				



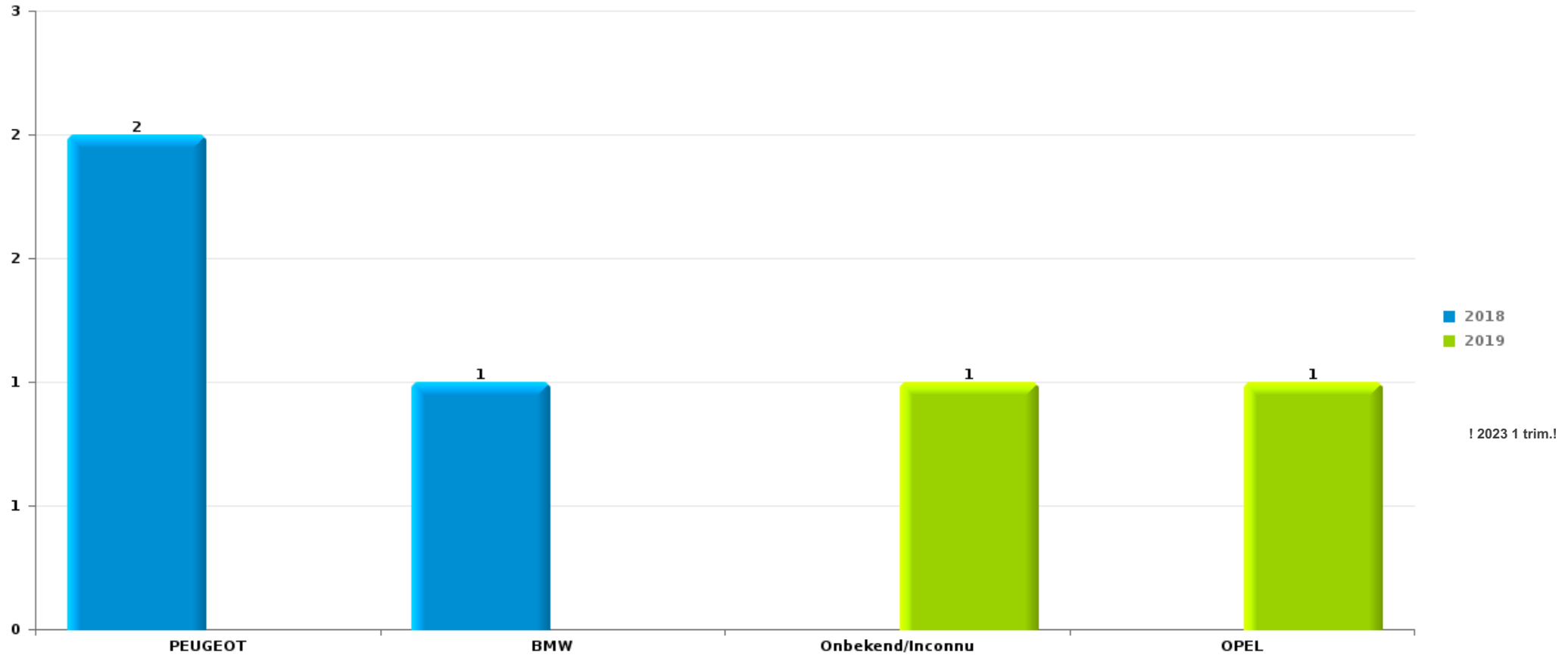
*Remarque: en ce qui concerne les objets, aucun total n'est reproduit étant donné que plusieurs objets peuvent avoir été volés lors d'un même fait.*



Oostrozebeke

Vol de voiture

Nombre de voitures volées par marque (Top 5)



# ***STATISTIQUES POLICIERES DE CRIMINALITE***

---

***LIEU DE PERPETRATION: COMMUNE***

**Oostrozebeke**

***PARTIE VI : SUSPECTS***



## Partie 1: Niveau FAITS (comptage du nombre de faits pour lesquels un certain type de suspect est impliqué)

### 1.1. Nombre d'infractions selon le sexe des suspects identifiés (par catégorie principale)

Étant donné que, tant un suspect identifié masculin qu'un suspect identifié féminin peuvent être impliqués lors d'un même fait, il est possible que la somme des colonnes «Hommes» et «Femmes» soit supérieure à la valeur de la colonne «Total...» (voir également la note méthodologique)

#### Oostrozebeke

2023

Catégorie principale / Sexe	Nombre total de faits avec au moins 1 suspect	Hommes	%	Femmes	%
Drogues	4	4	100,0%		
Législation sur les étrangers	4	3	75,0%	1	25,0%
Armes et explosifs	2	2	100,0%		
Infr. contre la sécurité publique	2	2	100,0%		
Registre de population	2	1	50,0%	1	50,0%
Vol et extorsion	2	1	50,0%	1	50,0%
Criminalité informatique	1	1	100,0%	1	100,0%
Fraude	1	1	100,0%		
Infr. contre autres valeurs morales et sentiments	1	1	100,0%		
Infr. contre la foi publique	1	1	100,0%	1	100,0%
Infr. contre l'autorité publique	1	1	100,0%		
Infr. contre l'intégrité physique	1	1	100,0%	1	100,0%
<b>Total</b>	<b>22</b>	<b>19</b>	<b>86,4%</b>	<b>6</b>	<b>27,3%</b>



## 1.2. Nombre d'infractions selon le sexe des suspects identifiés (par figure criminelle)

Étant donné que, tant un suspect identifié masculin qu'un suspect identifié féminin peuvent être impliqués lors d'un même fait, il est possible que la somme des colonnes «Hommes» et «Femmes» soit supérieure à la valeur de la colonne «Total...» (voir également la note méthodologique)

### Oostrozebeke

2023

#### PH Violence intrafamiliale (VIF)

Figure criminelle / Sexe	Nombre total de faits avec au moins 1 suspect identifié	Hommes	%	Femmes	%
<b>VIF: physique, dans le couple</b>	1	1	100,0%	1	100,0%
Total	PA	PA	PA	PA	PA

#### PH Violence dans l'espace public

Figure criminelle / Sexe	Nombre total de faits avec au moins 1 suspect identifié	Hommes	%
<b>Violence psychique (endroit accessible au public)</b>	2	2	100,0%
Total	PA	PA	PA



### 1.3. Nombre d'infractions selon l'âge des suspects identifiés (par catégorie principale)

Étant donné que, tant un suspect identifié mineur qu'un suspect identifié majeur peuvent être impliqués lors d'un même fait, il est possible que la somme des colonnes «Mineur» et «Majeur» soit supérieure à la valeur de la colonne «Total...»  
(voir également la note méthodologique)

#### Oostrozebeke

2023

Catégorie principale / Âge	Nombre total de faits avec au moins 1 suspect identifié	Majeur	%
Drogues	4	4	100,0%
Législation sur les étrangers	4	4	100,0%
Armes et explosifs	2	2	100,0%
Infr. contre la sécurité publique	2	2	100,0%
Registre de population	2	2	100,0%
Vol et extorsion	2	2	100,0%
Criminalité informatique	1	1	100,0%
Fraude	1	1	100,0%
Infr. contre autres valeurs morales et sentiments	1	1	100,0%
Infr. contre la foi publique	1	1	100,0%
Infr. contre l'autorité publique	1	1	100,0%
Infr. contre l'intégrité physique	1	1	100,0%
<b>Total</b>	<b>22</b>	<b>22</b>	<b>100,0%</b>





## 1.4. Nombre d'infractions selon l'âge des suspects identifiés (par figure criminelle)

Étant donné que, tant un suspect identifié mineur qu'un suspect identifié majeur peuvent être impliqués lors d'un même fait, il est possible que la somme des colonnes «Mineur» et «Majeur» soit supérieure à la valeur de la colonne «Total...» (voir également la note méthodologique)

### Oostrozebeke

2023

#### PH Violence intrafamiliale (VIF)

Figure criminelle / Âge	Nombre total de faits avec au moins 1 suspect identifié	Majeur	%
VIF: physique, dans le couple	1	1	100,0%
Total	PA	PA	PA

#### PH Violence dans l'espace public

Figure criminelle / Âge	Nombre total de faits avec au moins 1 suspect identifié	Majeur	%
Violence psychique (endroit accessible au public)	2	2	100,0%
Total	PA	PA	PA



## Partie 2: Niveau SUSPECTS-FAIT (comptage du nombre de combinaisons suspect-fait)

### 2.1. Nombre de suspects-fait selon le sexe des suspects identifiés (TOP 5 des catégories principales)

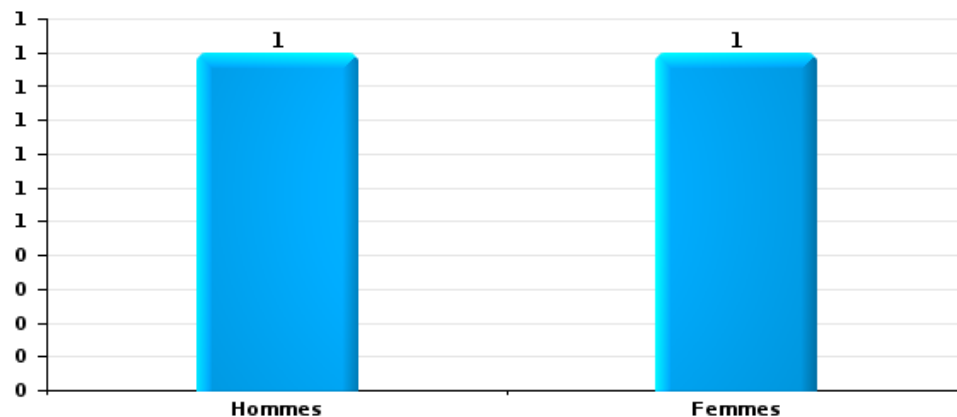
Lorsqu'un même suspect a commis plusieurs faits durant la période considérée, il est aussi comptabilisé plusieurs fois (voir également la note méthodologique)

#### Oostrozebeke

2023

#### Vol et extorsion

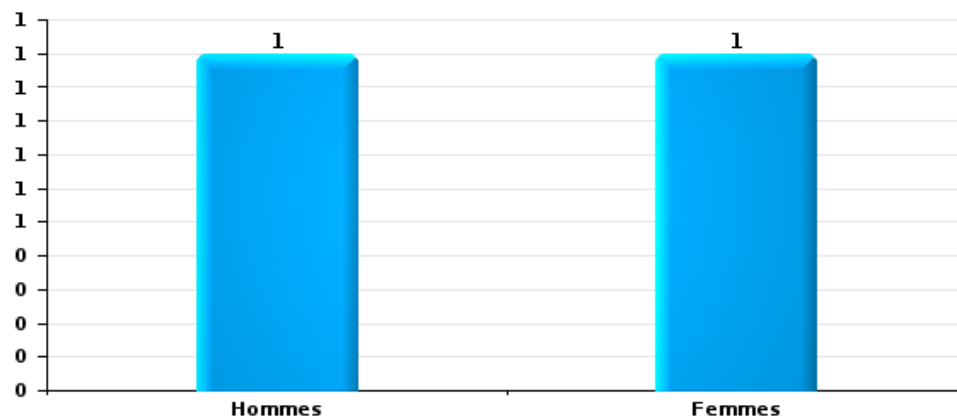
Nombre de suspects-fait selon le sexe





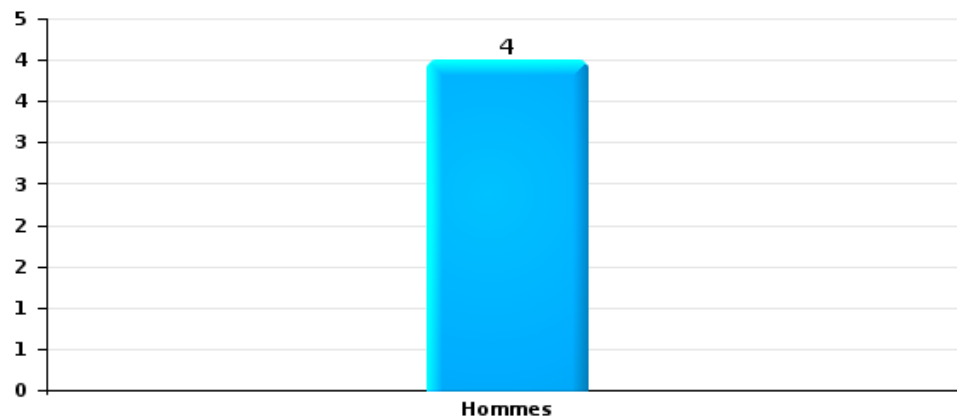
Infr. contre l'intégrité physique

Nombre de suspects-fait selon le sexe



Drogues

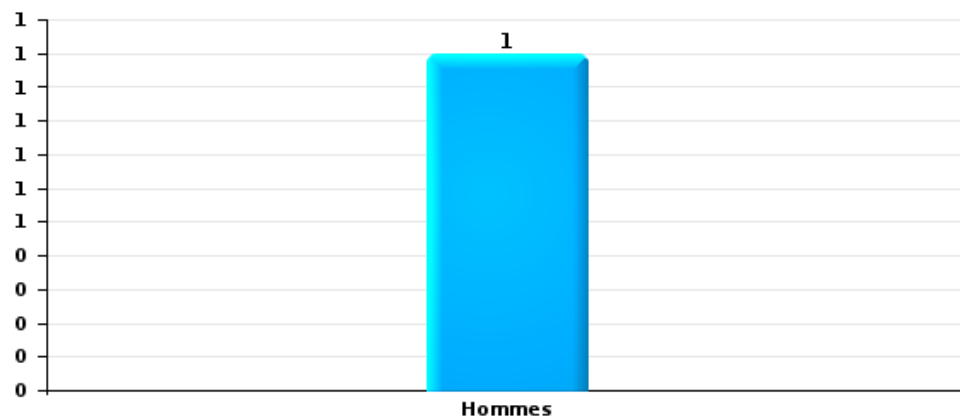
Nombre de suspects-fait selon le sexe





Fraude

Nombre de suspects-fait selon le sexe





## **2.2. Nombre de suspects-fait selon le sexe des suspects identifiés (TOP 5 des figures criminelles)**

---

Lorsqu'un même suspect a commis plusieurs faits durant la période considérée, il est aussi comptabilisé plusieurs fois (voir également la note méthodologique)

### **Oostrozebeke**

**2023**

---

---



### 2.3. Nombre de suspects-fait selon l'âge des suspects identifiés (TOP 5 des catégories principales)

1) Lorsqu'un même suspect a commis plusieurs faits durant la période considérée, il est aussi comptabilisé plusieurs fois, qu'il ait le même âge ou non – 2) Les suspects au-dessous de 14 ans et à partir de 90 ans ne sont pas repris dans le tableau (voir également la note méthodologique)

#### Oostrozebeke

2023

Vol et extorsion

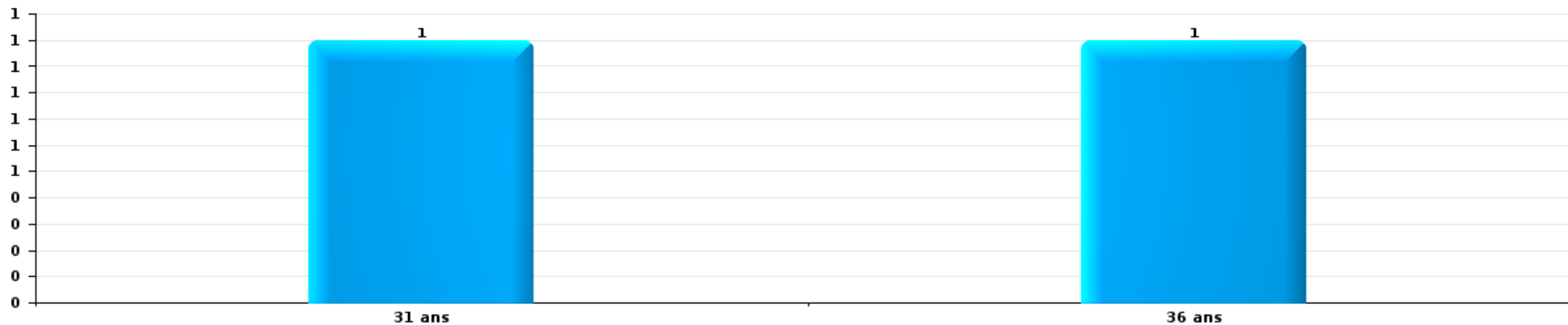
Nombre de suspects-fait par âge (chronologique)





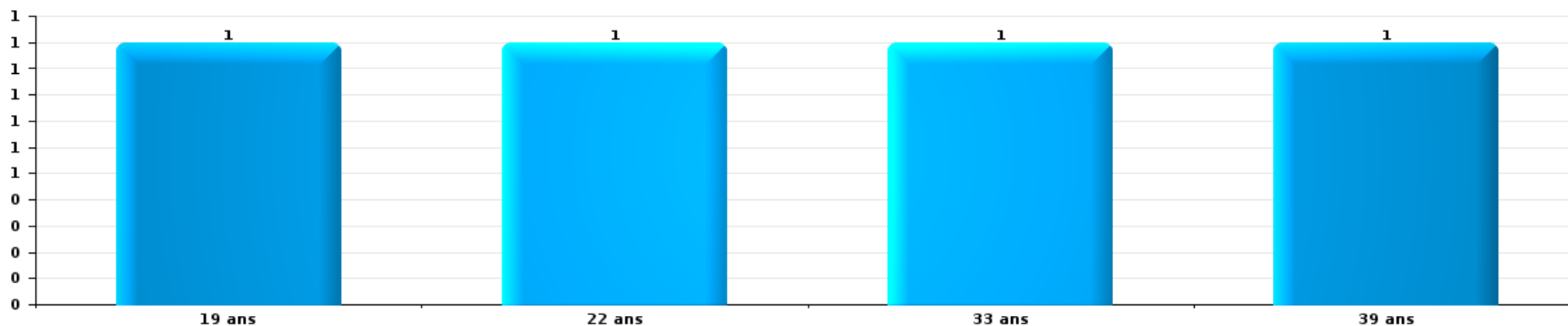
Infr. contre l'intégrité physique

Nombre de suspects-fait par âge (chronologique)



Drogues

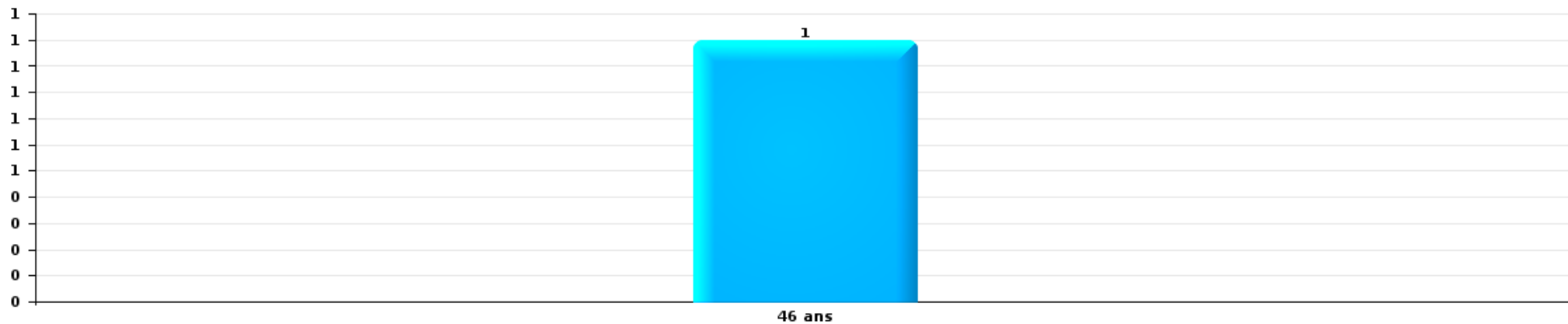
Nombre de suspects-fait par âge (chronologique)





Fraude

Nombre de suspects-fait par âge (chronologique)







## **2.4. Nombre de suspects-fait selon l'âge des suspects identifiés (TOP 5 des figures criminelles)**

---

1) Lorsqu'un même suspect a commis plusieurs faits durant la période considérée, il est aussi comptabilisé plusieurs fois, qu'il ait le même âge ou non – 2) Les suspects au-dessous de 14 ans et à partir de 90 ans ne sont pas repris dans le tableau (voir également la note méthodologique)

### **Oostrozebeke**

**2023**

---

---

# ***STATISTIQUES POLICIERES DE CRIMINALITE***

---

***LIEU DE PERPETRATION: COMMUNE***

**Oostrozebeke**

***ANNEXE I: DETAIL PAR CATEGORIE DE DELIT  
CODE PENAL***

## Infraction Code pénal

## Infr. contre l'intégrité physique

			2000	2013	2014	2015	2016	2017	2018	2019	2020	2021	2022	2023
Assassinat	Autres	Acc.					1							
		Tent.										2	1	
	Sous-total					1						2	1	
Meurtre	Autres	Acc.										1		
		Tent.					2			1	1		1	
	Sous-total					2			1	1	1	1	1	
Coups et/ou blessures vol. en sphère familiale	Entre partenaires ou ex-partenaires	Acc.	3	8	10	7	6	3	9	9	10	14	13	
	Lors d'un différend familial en général	Acc.	1											
	Par les parents envers un mineur	Acc.				1	2		1	3		1	2	
	Envers les parents	Acc.				3				2				
	Envers d'autres ascendants directs ou collatéraux	Acc.			1									
	Sous-total		4	8	11	11	8	3	10	14	10	15	15	2
Coups et/ou blessures vol. hors sphère familiale	Bagarres (=coups réciproques)	Acc.	1	4	3	1			1	1	2	3	5	
	Coups envers fonctionnaire de police	Acc.			1									
	Envers un mineur par une pers. ayant autorité	Acc.			1				1	2		1		
	Envers un mineur qualité de l'auteur inconnue	Acc.		1	1							1		
	Envers pers. vulnérable par pers. ayant autorité	Acc.		1										
	Non spécifié	Acc.	5	13	6	3	6	4	9	3	2	4	7	1
Sous-total		6	19	12	4	6	4	11	6	4	9	12	1	
Abstention coupable		Acc.						1						
	Sous-total							1						
Autres infr. volontaires. c/ l'intégrité phys.	Empoisonnement de denrées	Acc.		1	1									
	Entrave méchante à la circulation	Acc.				1								
	Voies de faits et violences légères	Acc.	1	2	3	1	1	1	1					
Sous-total		1	3	4	2	1	1	1	1					
Infr. involontaires contre l'intégrité physique	Coups et/ou blessures involontaires	Acc.	1											
	Abstention d'entretien enfant/personne vulnérable	Acc.				1				1				
	Morsure de chien	Acc.		1							1		1	
Sous-total		1	1			1				1	1	1		
Total			12	31	27	17	17	11	22	22	16	27	30	3

**Infr. contre la liberté individuelle**

		2000	2013	2014	2015	2016	2017	2018	2019	2020	2021	2022	2023
<b>Enlèvement de mineur ou personne vulnérable</b>	<b>Autre enlèvement</b>	<b>Tent.</b>		1									
		<b>Sous-total</b>		1									
<b>Détention par un particulier</b>		<b>Acc.</b>				1							
		<b>Sous-total</b>				1							
		<b>Total</b>		1		1							

**Infr. contre les mœurs**

			2000	2013	2014	2015	2016	2017	2018	2019	2020	2021	2022	2023
Viol n'ayant pas causé la mort	Victime < 10a	Acc.				1								
	Victime 10a - 14a	Acc.			1			1						
	Victime 14a - 16a	Acc.										1		
	Victime 16a - 18a	Acc.						1	1					
	Victime majeure	Acc.				1			1				1	
		Sous-total			1	2		2	2			1	1	
Viol n'ayant pas causé la mort (nvCPS)	Victime < 16a	Acc.											1	
	Victime majeure	Acc.											2	
		Sous-total											3	
Attentat à la pudeur sans violence / menace	Victime < 16a	Acc.						1		3		1		
	Victime 16a - 18a	Acc.						1						
	Victime âge inconnu	Acc.										1		
		Sous-total						2		3		2		
Attentat à la pudeur non spécifié		Acc.				1								
		Sous-total				1								
Atteinte intégrité sexuelle sans mort (nvCPS)	Victime < 16a	Acc.									1		1	
	Victime majeure	Acc.											1	
		Sous-total									1		2	
Pornographie infantile	Détention	Acc.		1		1								
	Distribution	Acc.					1	1	1					
		Sous-total		1		1	1	1	1					
Incitation à la débauche	Victime mineure	Acc.					1	1			1			
	Age victime inconnu	Acc.						1						
		Sous-total					2	1			1			
Outrage public aux bonnes mœurs	Actions (exhibitionnisme, etc.)	Acc.					1			1		1		
	Ecrits, images, objets	Acc.										2	1	
		Sous-total					1			1		3	1	
Voyeurisme	Diffusion enregistrement nudité ou intimité	Acc.									1			
		Sous-total									1			
Grooming (contact par ICT avec mineur < 16 ans)		Acc.										1	1	
		Sous-total										1	1	
Exploitation sexuelle mineurs-prostitution (nvCPS)	Incitation à la débauche/prostit. (nvCPS)	Acc.												1
		Sous-total												1
		Total		1	2	4	4	6	3	4	3	7	8	1

**Infr. contre autres valeurs morales et sentiments**

			2000	2013	2014	2015	2016	2017	2018	2019	2020	2021	2022	2023	
Harcèlement	Acc.			13	19	17	16	14	19	10	7	20	11	1	
	Sous-total			13	19	17	16	14	19	10	7	20	11	1	
Violation de sépulture	Acc.				1			1							
	Sous-total				1			1							
Violation du secret professionnel	Acc.			1		1		1							
	Sous-total			1		1		1							
Atteinte à l'honneur	Calomnie et diffamation	Acc.			2	2	3	5	3	3	1	1	1	1	
	Déclaration calomnieuse	Acc.		1			2	1				1		1	
	Imputation calomnieuse	Acc.		2			2	3					1		
	Injures (Délict)	Acc.		1		1		1		2		2	1		
	Sous-total			4	2	3	7	10	3	5	1	4	3	2	
Vie privée	Violation de domicile par un particulier	Acc.		2	2				1				1		
	Violation du secret des lettres	Acc.					1								
	Sous-total			2	2		1		1			1			
Tapage nocturne	Acc.	7			1	2	2	2	1	2	2		2		
	Sous-total	7			1	2	2	2	1	2	2		2		
Occupation bien d'autrui (squatter)	Pénétrer / occuper / séjourner (bien non habité)	Acc.											1		
	Sous-total												1		
			Total	7	20	25	23	26	28	24	17	10	25	17	3

## Vol et extorsion

			2000	2013	2014	2015	2016	2017	2018	2019	2020	2021	2022	2023	
Vol avec circ. aggr.	Avec violence	Acc.		1		1				1	1				
		Tent.								1					
	Sans violence	Acc.	7	15	14	29	11	17	12	10	6	13	7	1	
		Tent.	5	7	5	3	10	5	7	5	5	8	5	5	4
Sous-total			12	23	19	33	21	22	19	17	15	18	12	5	
Vol sans circ. aggr.	Avec violence	Acc.				1	1			1					
		Tent.						1							
	Sans violence, Vol à la tire	Acc.		3	1	2		4	2	1					
		Acc.	1				1								
	Sans violence, Vol d'usage	Acc.				3	2	1	1					1	1
		Acc.	42	24	49	41	41	36	27	35	20	20	18	5	
Sans violence	Tent.	2		1	4					1	1	3			
Sous-total			45	27	51	51	45	42	30	37	21	21	22	6	
Vol non spécifié		Acc.	8												
		Tent.	5												
	Sous-total			13											
Extorsion		Acc.				1	3		1			2			
		Tent.				1	1		1	1		1			
	Sous-total						2	4		2	1	3			
Total			70	50	70	86	70	64	51	55	36	42	34	11	

## Fraude

		2000	2013	2014	2015	2016	2017	2018	2019	2020	2021	2022	2023
Blanchiment d'argent	Acc.		2					1	2	2	1	1	
	Sous-total		2					1	2	2	1	1	
Recel	Recel simple	Acc.					1				1		
	Sous-total						1				1		
Grivèlerie	Carburant / lubrifiant	Acc.		1									
	Voiture de location	Acc.	1			1							
	Sous-total	1	1	1	1								
Détournement et destruction frauduleuse	Cel frauduleux	Acc.	2		2	1		1			1	1	
	D'argent, de papiers, etc.	Acc.			1								
	Non spécifié	Acc.	1	1	1	1				3			
Sous-total	1	3	1	4	2		1		3	1	1		
Escoquerie	Fraude par internet	Acc.	11	6	11	11	3	10	17	18	21	21	6
		Tent.	1	1	3		2	1			2		
	Escoquerie sans internet	Acc.	4		1	3	3	2			2	3	
		Tent.		1		1	1					1	
Sous-total		16	8	15	15	9	13	17	18	25	25	6	
Tromperie	Endossement frauduleux de factures	Acc.						1					
	Sous-total							1					
Abus de confiance et infr. apparentées	Abus de confiance	Acc.	2	4	6	4	5	3	5	1	1		
	Sous-total	2	2	4	6	4	5	3	5	1	1		
Abus de biens sociaux	Autres	Acc.											1
	Sous-total												1
Infr. liées à l'insolvabilité	Non spécifié	Acc.										1	
	Sous-total											1	
Chèques sans provision		Acc.											1
	Sous-total	1											1
		Total	5	24	14	25	22	15	19	24	24	29	28
													7



## Dégradation de la propriété

			2000	2013	2014	2015	2016	2017	2018	2019	2020	2021	2022	2023	
Incendie volontaire	Dans lieu habité (de jour)	Acc.										1			
		Tent.					1								
	Dans un autre lieu (de nuit)	Acc.													1
		Sous-total					1						1		1
Incendie involontaire	Acc.		3	4	5	5	6	4	2	2	4	2	3		
	Sous-total		3	4	5	5	6	4	2	2	4	2	3		
Destruction, dénaturation, dégradation	Avec circ. aggr.	Acc.	2						1						
		Sous-total	2						1						
Vandalisme	Sur véhicules	Acc.	5	9	11	9	8	9	12	9	9	8	3		
	Sur autres biens mobiliers	Acc.	10	1	3	2	3	5	1	1		5	2		
	Graffitis	Acc.			1		1			1		1	1		
	Autres détériorations sur biens immobiliers	Acc.	3	9	12	7	11	6	8	7	8	15	7	1	
	Dégradation de clôture	Acc.	2	1		1	1		1			1	1		
	Sous-total		20	20	27	19	24	20	22	22	18	17	30	14	1
Total			25	24	32	24	30	25	25	20	21	33	17	2	

## Infr. contre la sécurité publique

		2000	2013	2014	2015	2016	2017	2018	2019	2020	2021	2022	2023
Association de malfaiteurs	Acc.								3		1		
	Sous-total								3		1		
Evasion de prisonniers	Non-respect surveillance électronique Acc.					1		1	1			1	
	Sous-total					1		1	1			1	
Menaces	Menace d'attentat Verbales Acc.	3	2		2	3			1	1			
	Ecrites Acc.		6	6	7	4	5	11	11	6	6	4	3
	Par gestes, emblèmes Acc.		3	2	5	7	1	6	2	2	4	4	2
	Alerte à la bombe Acc.		1	1	1		1		3	1	1	4	1
	Sous-total	3	12	10	15	14	7	17	17	11	11	12	6
<b>Total</b>		<b>3</b>	<b>12</b>	<b>10</b>	<b>15</b>	<b>15</b>	<b>7</b>	<b>18</b>	<b>21</b>	<b>11</b>	<b>12</b>	<b>13</b>	<b>6</b>

## Infr. contre l'autorité publique

		2000	2013	2014	2015	2016	2017	2018	2019	2020	2021	2022	2023
<b>Violence c/ personnes investies autorité publique</b>	<b>Acc.</b>			1	1				1				
	<b>Sous-total</b>			1	1				1				
<b>Rébellion</b>	<b>Rébellion armée</b>	<b>Acc.</b>									1		
	<b>Rébellion non armée</b>	<b>Acc.</b>	2	2	4	1	3	1	1	4			1
	<b>Non spécifié</b>	<b>Acc.</b>											
	<b>Sous-total</b>	<b>1</b>	<b>2</b>	<b>2</b>	<b>4</b>	<b>1</b>	<b>3</b>	<b>1</b>	<b>1</b>	<b>4</b>	<b>1</b>		<b>1</b>
<b>Outrages</b>	<b>Acc.</b>	<b>2</b>	1	6		1		1		2		2	2
	<b>Sous-total</b>	<b>2</b>	<b>1</b>	<b>6</b>		<b>1</b>		<b>1</b>		<b>2</b>		<b>2</b>	<b>2</b>
<b>Autres infractions</b>	<b>Bris de scellés</b>	<b>Acc.</b>									1		
	<b>Sous-total</b>										1		
	<b>Total</b>	<b>3</b>	<b>3</b>	<b>9</b>	<b>5</b>	<b>2</b>	<b>3</b>	<b>2</b>	<b>2</b>	<b>6</b>	<b>2</b>	<b>2</b>	<b>3</b>

## Infr. contre la foi publique

			2000	2013	2014	2015	2016	2017	2018	2019	2020	2021	2022	2023	
Faux en écritures	Faux en écritures	Acc.	3	3	5	2	1	2	1	2		1	1	1	
		Tent.				1									
	Usage de faux en écrit. et écrit. falsifiées	Acc.	1	2	1		2	1	1	1			2		
		Tent.												1	
	Sous-total		4	5	6	2	4	3	2	3		3	2	1	
Usurpation	De fonctions	Acc.				1									1
	De nom	Acc.				1	1			1	1	4	4		
	Sous-total				2	1				1	1	4	4		1
Contrefaçon / falsification	Contrefaçon	Acc.											2		
	Falsification	Acc.							2						
	Sous-total								2				2		
Fausses monnaies	Emission	Acc.	1				1								
	Non spécifié	Acc.							1						
	Sous-total		1				1		1						
Faux en justice	Fausses déclarations	Acc.			1		2	1		1			1		
		Sous-total			1		2	1		1			1		
	Total		5	5	7	4	8	4	5	5	1	7	9	2	



**Oostrozebeke**

**Infraction Code pénal**

**Infr. contre la famille**

		2000	2013	2014	2015	2016	2017	2018	2019	2020	2021	2022	2023
Abandon de famille	Acc.	3											
	Sous-total	3											
Refus du droit aux relations personnelles	Acc.	22	5	3	10	6	5	9	6	2	12	2	
	Sous-total	22	5	3	10	6	5	9	6	2	12	2	
Non-acquittement pension alimentaire	Acc.	4								1			
	Sous-total	4								1			
	Total	29	5	3	10	6	5	9	6	3	12	2	

**Criminalité informatique**

		2000	2013	2014	2015	2016	2017	2018	2019	2020	2021	2022	2023
Hacking	Acc.				2	5	7	3	4	2	2	5	2
	Sous-total				2	5	7	3	4	2	2	5	2
Faux en informatique	Acc.				1		2	1	2	4	2	3	
	Sous-total				1		2	1	2	4	2	3	
Fraude informatique	Acc.		2	1	2	4		5	9	14	20	14	3
	Tent.									1			
	Sous-total		2	1	2	4		5	9	15	20	14	3
Sabotage	Acc.					2						1	
	Sous-total					2						1	
	Total		2	1	5	11	9	9	15	21	24	23	5

**Exercice illégal de l'autorité publique**

		2000	2013	2014	2015	2016	2017	2018	2019	2020	2021	2022	2023
Corruption publique	Tent.						1						
	Sous-total						1						
	Total						1						



**Marchand de sommeil**

		2000	2013	2014	2015	2016	2017	2018	2019	2020	2021	2022	2023
Sans circ. aggr.	Acc.						1						
	Sous-total						1						
Avec circ. aggr.	Acc.								1				
	Sous-total								1				
Total							1		1				

**Traite des êtres humains**

		2000	2013	2014	2015	2016	2017	2018	2019	2020	2021	2022	2023
Exploitation économique	Acc.		2			1							
	Sous-total		2			1							
Total			2			1							

**Contravention Code pénal**

		2000	2013	2014	2015	2016	2017	2018	2019	2020	2021	2022	2023
Destruction d'animaux (Contravention)	Acc.	1											
	Sous-total	1											
Autres contraventions CP	Acc.	1											
	Sous-total	1											
Total		2											

# ***STATISTIQUES POLICIERES DE CRIMINALITE***

---

*LIEU DE PERPETRATION: COMMUNE*

**Oostrozebeke**

***ANNEXE II: DETAIL PAR CATEGORIE DE DELIT  
LOIS SPECIALES***



**Oostrozebeke**

**Infraction Lois spéciales**

**Drogues**

			2000	2013	2014	2015	2016	2017	2018	2019	2020	2021	2022	2023
Détention	Acc.			7	6	8	8	7	10	7	8	12	14	4
	Sous-total			7	6	8	8	7	10	7	8	12	14	4
Usage	Usage individuel	Acc.	14											
	Faciliter l'usage	Acc.				1							2	
	Sous-total		14				1						2	
Importation et exportation	Acc.		6	1				1	2	2			1	
	Sous-total		6	1				1	2	2			1	
Fabrication	Acc.				2	1		2	1	1	1	1		
	Sous-total				2	1		2	1	1	1	1		
Commerce	Acc.		2	1		4	7	4	2	4	3	2	3	2
	Sous-total		2	1		4	7	4	2	4	3	2	3	2
Autres	Acc.			1			1	3		1	1	2	1	
	Sous-total			1			1	3		1	1	2	1	
	Total		22	10	8	13	17	17	15	15	13	17	21	6

**Législation sur les étrangers**

			2000	2013	2014	2015	2016	2017	2018	2019	2020	2021	2022	2023
Transmigration illégale	Mariages simulés/blancs sans récompense/contrainte	Acc.				1	1				1	1	1	
	Accès au territoire	Acc.	3			1		2	2	4	6			
	Séjour	Acc.		2		4	3	2	3		1		1	3
	Inscription au registre des étrangers	Acc.		3	7	15	6	9	9	2	3	1	9	1
	Sous-total		3	5	7	21	10	13	14	6	11	2	11	4
Trafic d'êtres humains	Acc.			1	1									
	Sous-total			1	1									
Aide au séjour illégal	Acc.							1						
	Sous-total							1						
	Total		3	6	8	21	10	14	14	6	11	2	11	4





**Environnement**

			2000	2013	2014	2015	2016	2017	2018	2019	2020	2021	2022	2023
<b>Déchets</b>	Transport de déchets	Acc.				1								
	Déchets par professionnel	Acc.		2		1	3					4		
	Déchets par particulier	Acc.		5	3		4	4	1	4		1	2	
	Déchets par personne indéterminée	Acc.	6											
	Déchets: permis/autorisation	Acc.		1	1						3			
	Non spécifié	Acc.	1											
	<b>Sous-total</b>		<b>7</b>	<b>8</b>	<b>4</b>	<b>2</b>	<b>7</b>	<b>4</b>	<b>1</b>	<b>7</b>		<b>5</b>	<b>2</b>	
<b>Autres que déchets</b>	Urbanisme	Acc.	3	4	2	2			3	2	1	1	2	
	Permis d'environnement	Acc.		2		1		2	1	1		3		
	Bruit	Acc.			1	4		4				2		
	Pollution de l'eau	Acc.		2	1		2	3	2	1		1	3	
	Pollution de l'air	Acc.		1	1	3	3		2			2		
	Pollution du sol	Acc.		1	1		1		1					
	Autres nuisances en matière d'environnement	Acc.	6								1			
	<b>Sous-total</b>		<b>9</b>	<b>10</b>	<b>6</b>	<b>10</b>	<b>6</b>	<b>9</b>	<b>9</b>	<b>5</b>	<b>1</b>	<b>9</b>	<b>5</b>	
<b>Biodiversité / Faune et flore</b>	Bien-être animal	Acc.	2							1		2	1	
	Protection de la nature	Acc.	1											
	Permis / autorisation animaux	Acc.		1	1							1		
	Destruction d'animaux	Acc.			2				1					
		Tent.			3	1								1
	<b>Sous-total</b>		<b>3</b>	<b>4</b>	<b>4</b>				<b>1</b>	<b>1</b>		<b>3</b>	<b>2</b>	
	<b>Total</b>		<b>19</b>	<b>22</b>	<b>14</b>	<b>12</b>	<b>13</b>	<b>13</b>	<b>11</b>	<b>13</b>	<b>1</b>	<b>17</b>	<b>9</b>	



**Armes et explosifs**

			2000	2013	2014	2015	2016	2017	2018	2019	2020	2021	2022	2023
Détention illégale	Arme à feu	Acc.		1	1	1	1	1				1	1	
	Arme blanche ou non à feu	Acc.			1	1	1		4	1		3		
	Munition	Acc.				1	1					1		
	Pièces/accessoires	Acc.				1								
		Sous-total		1	2	4	3	1	4	1		5	1	
Port / transport illégal	Arme à feu	Acc.			1									
	Arme blanche ou non à feu	Acc.			1	1	1	2	2	3	1	3	3	2
	Non spécifié	Acc.	1											
		Sous-total	1		2	1	1	2	2	3	1	3	3	2
Commerce illégal	Arme blanche ou non à feu	Acc.			1									
		Sous-total			1									
		Total	1	1	5	5	4	3	6	4	1	8	4	2

**Protection de la personne**

			2000	2013	2014	2015	2016	2017	2018	2019	2020	2021	2022	2023
Discrimination	Racisme et xénophobie	Acc.		1		1								
		Sous-total		1		1								
Protection de la vie privée		Acc.											1	
		Sous-total											1	
Droit à l'image		Acc.							1		1			
		Sous-total							1		1			
		Total		1		1			1		1		1	



**Oostrozebeke**

**Infraction Lois spéciales**

**Hormones et dopage**

		2000	2013	2014	2015	2016	2017	2018	2019	2020	2021	2022	2023
<b>Détention</b>	Acc.							1					
	Sous-total:							1					
<b>Usage</b>	Acc.	1											
	Sous-total:	1											
	Total:	1						1					

**Protection de la jeunesse**

		2000	2013	2014	2015	2016	2017	2018	2019	2020	2021	2022	2023
<b>Législation sur l'obligation scolaire</b>	Acc.		1			1				1			
	Sous-total:		1			1				1			
<b>Législation sur la protection de la jeunesse</b>	Acc.		6	7	2	7	5	5	10	9	8	11	2
	Sous-total:		6	7	2	7	5	5	10	9	8	11	2
	Total:		7	7	2	8	5	5	10	10	8	11	2

**Code pénal social**

		2000	2013	2014	2015	2016	2017	2018	2019	2020	2021	2022	2023
<b>Harcèlement au travail</b>	Acc.							1		1	1		
	Sous-total:							1		1	1		
<b>Fraude sociale aux cotisations (travail au noir)</b>	Acc.				1				3	1		1	
	Sous-total:				1				3	1		1	
<b>Infr. contre foi publique en droit pénal social</b>	Acc.								1				
	Sous-total:								1				
<b>Escroquerie en droit pénal social</b>	Acc.										2		
	Sous-total:										2		
<b>Autres</b>	Acc.			1					2	1	1		
	Sous-total:			1					2	1	1		
	Total:			1	1			1	6	3	4	1	



Ivresse et alcool

		2000	2013	2014	2015	2016	2017	2018	2019	2020	2021	2022	2023
Ivresse publique	Acc.	1	6	4	7	6	7	4	6	11	3	3	
	Sous-total:	1	6	4	7	6	7	4	6	11	3	3	
	Total:	1	6	4	7	6	7	4	6	11	3	3	

Registre de population

		2000	2013	2014	2015	2016	2017	2018	2019	2020	2021	2022	2023
	Acc.	1	24	5	11	6	8	13	13	6	5	24	2
	Sous-total:	1	24	5	11	6	8	13	13	6	5	24	2
	Total:	1	24	5	11	6	8	13	13	6	5	24	2

Carte d'identité

		2000	2013	2014	2015	2016	2017	2018	2019	2020	2021	2022	2023
Refus de présentation	Acc.	1	1										
	Sous-total:	1	1										
	Total:	1	1										

Santé publique

		2000	2013	2014	2015	2016	2017	2018	2019	2020	2021	2022	2023
Refus ou négligence respect mesures	Acc.									95	6		
	Sous-total:									95	6		
Autres	Acc.				1					9			
	Sous-total:				1					9			
	Total:				1					104	6		



Travail

		2000	2013	2014	2015	2016	2017	2018	2019	2020	2021	2022	2023
<b>Commerce ambulant</b>	Acc.		1		3								
	Sous-total:		1		3								
<b>Fraude sociale aux cotisations (travail au noir)</b>	Acc.								1				
	Sous-total:								1				
<b>Non spécifié</b>	Acc.						1						
	Sous-total:						1						
<b>Autres</b>	Acc.				1								
	Sous-total:				1								
	Total:		1		3	1	1		1				

Protection des revenus publics

		2000	2013	2014	2015	2016	2017	2018	2019	2020	2021	2022	2023
<b>Taxe de circulation / TMC</b>	Acc.			1									
	Sous-total:			1									
<b>Fraude TVA</b>	Acc.			1									
	Sous-total:			1									
<b>Fraude fiscale - impôts sur le revenu</b>	Acc.		1	1				1					
	Sous-total:		1	1				1					
<b>Non spécifié</b>	Acc.					1							
	Sous-total:					1							
	Total:		1	3		1		1					

Pratiques commerciales

		2000	2013	2014	2015	2016	2017	2018	2019	2020	2021	2022	2023
<b>Autres</b>	Acc.	1											
	Sous-total:	1											
	Total:	1											



Autres lois spéciales

		2000	2013	2014	2015	2016	2017	2018	2019	2020	2021	2022	2023
<b>Transport</b>	<b>Acc.</b>										1		
	<b>Sous-total:</b>										1		
<b>Loteries et jeux de hasard</b>	<b>Acc.</b>								1				
	<b>Sous-total:</b>								1				
<b>Dégradation involontaire câbles télécommunication</b>	<b>Acc.</b>					3	3	2	2	4	5		
	<b>Sous-total:</b>					3	3	2	2	4	5		
<b>Autres</b>	<b>Acc.</b>	1											
	<b>Sous-total:</b>	1											
	<b>Total:</b>	1				3	3	3	2	5	5		

# ***STATISTIQUES POLICIERES DE CRIMINALITE***

---

***LIEU DE PERPETRATION: COMMUNE***

**Oostrozebeke**

***ANNEXE III: DETAIL  
FIGURES CRIMINELLES / PHENOMENES***



Oostrozebeke

FC Vol moyen de transport

		2000	2013	2014	2015	2016	2017	2018	2019	2020	2021	2022	2023
<b>Vol de voiture</b>	Acc.	2	1	1	1	5		3	1				
	Total	2	1	1	1	5		3	1				
<b>Vol de moto</b>	Acc.		1	1									
	Total		1	1									
<b>Carjacking</b>	Acc.	1							1				
	Total	1							1				
<b>Vol dans les garages</b>	Acc.					2							
	Total					2							
<b>Vol de vélomoteur</b>	Acc.	1		1	2	1	1						1
	Total	1		1	2	1	1						1
<b>Vol de vélo</b>	Acc.	20	6	7	4	6	13	7	12	6	4	4	
	Total	20	6	7	4	6	13	7	12	6	4	4	





**FC Cambriolage**

		2000	2013	2014	2015	2016	2017	2018	2019	2020	2021	2022	2023
<b>Cambriolage dans habitation</b>	<b>Acc.</b>	6	9	9	7	5	4	3	6	4	4	5	
	<b>Tent.</b>	5	3	2	1	3	3	7	4	4	4	3	2
	<b>Total</b>	<b>11</b>	<b>12</b>	<b>11</b>	<b>8</b>	<b>8</b>	<b>7</b>	<b>10</b>	<b>10</b>	<b>8</b>	<b>8</b>	<b>8</b>	<b>2</b>
<b>Cambriolage ds entreprise ou commerce</b>	<b>Acc.</b>	3	1		8	5	1	1	1	1			
	<b>Tent.</b>	1	2	3	1	3	2			1		1	1
	<b>Total</b>	<b>4</b>	<b>3</b>	<b>3</b>	<b>9</b>	<b>8</b>	<b>3</b>	<b>1</b>	<b>1</b>	<b>2</b>		<b>1</b>	<b>1</b>
<b>Cambriolage ds service public ou bâtiment administ</b>	<b>Acc.</b>				4		3						
	<b>Tent.</b>		1			1							
	<b>Total</b>		<b>1</b>		<b>4</b>	<b>1</b>	<b>3</b>						
<b>Cambriolage dans bâtiment (total)</b>	<b>Acc.</b>	9	10	9	19	10	8	4	7	5	4	5	
	<b>Tent.</b>	6	6	5	2	7	5	7	4	5	4	4	3
	<b>Total</b>	<b>15</b>	<b>16</b>	<b>14</b>	<b>21</b>	<b>17</b>	<b>13</b>	<b>11</b>	<b>11</b>	<b>10</b>	<b>8</b>	<b>9</b>	<b>3</b>



**FC Vol autre**

		2000	2013	2014	2015	2016	2017	2018	2019	2020	2021	2022	2023
<b>Vol avec violence sans arme</b>	Acc.	2	1		3	2		1	2	1	2		
	Tent.				1	1	1	1	2				
	<b>Total</b>	<b>2</b>	<b>1</b>		<b>4</b>	<b>3</b>	<b>1</b>	<b>2</b>	<b>4</b>	<b>1</b>	<b>2</b>		
<b>Vol dans ou sur un véhicule</b>	Acc.	2	5	5	15	3	6	6		2	6	1	1
	Tent.	1			1	1	1				2		1
	<b>Total</b>	<b>3</b>	<b>5</b>	<b>5</b>	<b>16</b>	<b>4</b>	<b>7</b>	<b>6</b>		<b>2</b>	<b>8</b>	<b>1</b>	<b>2</b>
<b>Vol d'armes et explosifs</b>	Acc.		1										
	<b>Total</b>		<b>1</b>										
<b>Vol à la tire</b>	Acc.		3	1	2		4	2	1				
	<b>Total</b>		<b>3</b>	<b>1</b>	<b>2</b>		<b>4</b>	<b>2</b>	<b>1</b>				
<b>Vol à l'étalage</b>	Acc.	2	1	11	9	5	3	2	13	5	4	5	1
	Tent.	1										1	
	<b>Total</b>	<b>3</b>	<b>1</b>	<b>11</b>	<b>9</b>	<b>5</b>	<b>3</b>	<b>2</b>	<b>13</b>	<b>5</b>	<b>4</b>	<b>6</b>	<b>1</b>
<b>Vol par ruse</b>	Acc.					1						1	
	Tent.				1								
	<b>Total</b>				<b>1</b>	<b>1</b>						<b>1</b>	
<b>Vol de métaux</b>	Acc.		2	2		2	1					2	
	<b>Total</b>		<b>2</b>	<b>2</b>		<b>2</b>	<b>1</b>					<b>2</b>	
<b>Vol sur les chantiers</b>	Acc.				3		1			1	1	1	
	<b>Total</b>				<b>3</b>		<b>1</b>			<b>1</b>	<b>1</b>	<b>1</b>	
<b>Vol d'animaux</b>	Acc.	1	1	2	1	1	1						
	<b>Total</b>	<b>1</b>	<b>1</b>	<b>2</b>	<b>1</b>	<b>1</b>	<b>1</b>						
<b>Vol de cargaison</b>	Acc.								1				
	<b>Total</b>								<b>1</b>				



**Criminalité ICT**

		2000	2013	2014	2015	2016	2017	2018	2019	2020	2021	2022	2023
<b>Fraude de cartes de paiements</b>	Acc.		1		1	2		2	1			2	
	Total		1		1	2		2	1			2	
<b>Phishing</b>	Acc.									1	4	3	
	Total									1	4	3	

**FC Autre**

		2000	2013	2014	2015	2016	2017	2018	2019	2020	2021	2022	2023
<b>Violence contre les métiers d'intérêt général</b>	Acc.			2	1				1				
	Total			2	1				1				
<b>Viol collectif</b>	Acc.						1						
	Total						1						
<b>Graffiti</b>	Acc.			1		1			1		1	1	
	Total			1		1			1		1	1	
<b>Dégradation de voiture</b>	Acc.	2	7	10	9	6	7	11	9	9	9	2	
	Total	2	7	10	9	6	7	11	9	9	9	2	
<b>Rixe au couteau</b>	Acc.					1		1				1	
	Tent.						1						
	Total					1	1	1				1	



**PH Violence intrafamiliale (VIF)**

		2000	2013	2014	2015	2016	2017	2018	2019	2020	2021	2022	2023
<b>VIF: physique, dans le couple</b>	Acc.	3	8	10	7	6	3	9	10	10	14	13	2
	Total	3	8	10	7	6	3	9	10	10	14	13	2
<b>VIF: physique, envers des descendants</b>	Acc.				1	2		1	3		1	2	
	Total				1	2		1	3		1	2	
<b>VIF: physique, envers d'autres membres</b>	Acc.	1		1	3				3				
	Total	1		1	3				3				
<b>VIF: sexuelle, dans le couple</b>	Acc.										2		
	Total										2		
<b>VIF: sexuelle, envers des descendants</b>	Acc.			1	1		1		1				
	Total			1	1		1		1				
<b>VIF: psychique, dans le couple</b>	Acc.	22	5	5	11	8	6	13	6	5	15	4	
	Total	22	5	5	11	8	6	13	6	5	15	4	
<b>VIF: psychique, envers des descendants</b>	Acc.								2		1	1	
	Total								2		1	1	
<b>VIF: psychique, envers d'autres membres</b>	Acc.				1						1		
	Total				1						1		
<b>VIF: économique, dans le couple</b>	Acc.		1	1	1			2	2	1	1		
	Total		1	1	1			2	2	1	1		
<b>VIF: économique, envers des descendants</b>	Acc.										1		
	Total										1		
<b>VIF: économique, envers d'autres membres</b>	Acc.	8								1			
	Total	8								1			



**PH Hormones et dopage**

		2000	2013	2014	2015	2016	2017	2018	2019	2020	2021	2022	2023
<b>Dopage humain</b>	Acc.							1			1		
	Total							1			1		
<b>Engraissement illégal</b>	Acc.	1											
	Total	1											

**PH Drogues**

		2000	2013	2014	2015	2016	2017	2018	2019	2020	2021	2022	2023
<b>Vente de cocaïne</b>	Acc.		1		1		2	1	1	2			
	Total		1		1		2	1	1	2			
<b>Import-export de cocaïne</b>	Acc.								1				
	Total								1				
<b>Vente de drogues synthétiques</b>	Acc.					2	1		1			2	1
	Total					2	1		1			2	1
<b>Production de cannabis (culture)</b>	Acc.			1			2		1				
	Total			1			2		1				
<b>Vente de cannabis en grande quantité</b>	Acc.											1	
	Total											1	
<b>Vente-traffic d'héroïne</b>	Acc.										1		
	Total										1		

**PH Trafic d'armes**

		2000	2013	2014	2015	2016	2017	2018	2019	2020	2021	2022	2023
<b>Commerce et production d'arme non à feu</b>	Acc.			1									
	Total			1									



**PH Traite des êtres humains**

		2000	2013	2014	2015	2016	2017	2018	2019	2020	2021	2022	2023
<b>TEH - exploitation économique</b>	<b>Acc.</b>		2			1							
	<b>Total</b>		2			1							
<b>TEH - exploitation sexuelle</b>	<b>Acc.</b>												1
	<b>Total</b>												1



**PH Violence dans l'espace public**

		2000	2013	2014	2015	2016	2017	2018	2019	2020	2021	2022	2023
Violence physique (voie publique)	Acc.		4	1	3	3	3	7		4	6	6	
	Tent.			1					1				
	<b>Total</b>		<b>4</b>	<b>2</b>	<b>3</b>	<b>3</b>	<b>3</b>	<b>7</b>	<b>1</b>	<b>4</b>	<b>6</b>	<b>6</b>	
Violence physique (autre endroit public)	Acc.			1	1				1	1			1
	Tent.												
	<b>Total</b>			<b>1</b>	<b>1</b>				<b>1</b>	<b>1</b>			<b>1</b>
Violence physique (endroit accessible au public)	Acc.	2	4	4	1	2	3	1	2	1	2	1	
	Tent.										2	1	
	<b>Total</b>	<b>2</b>	<b>4</b>	<b>4</b>	<b>1</b>	<b>2</b>	<b>3</b>	<b>1</b>	<b>2</b>	<b>1</b>	<b>4</b>	<b>2</b>	
Violence sexuelle (voie publique)	Acc.					1						1	
	Tent.												
	<b>Total</b>					<b>1</b>						<b>1</b>	
Violence sexuelle (endroit accessible au public)	Acc.										1	1	
	Tent.												
	<b>Total</b>										<b>1</b>	<b>1</b>	
Violence psychique (voie publique)	Acc.	1	3	4	2	7	5	8	3	10	4	6	1
	Tent.												
	<b>Total</b>	<b>1</b>	<b>3</b>	<b>4</b>	<b>2</b>	<b>7</b>	<b>5</b>	<b>8</b>	<b>3</b>	<b>10</b>	<b>4</b>	<b>6</b>	<b>1</b>
Violence psychique (autre endroit public)	Acc.		2	2	3			1			1	4	2
	Tent.												
	<b>Total</b>		<b>2</b>	<b>2</b>	<b>3</b>			<b>1</b>			<b>1</b>	<b>4</b>	<b>2</b>
Violence psychique (endroit accessible au public)	Acc.	1	2	2	4	1	1	4	3			3	2
	Tent.												
	<b>Total</b>	<b>1</b>	<b>2</b>	<b>2</b>	<b>4</b>	<b>1</b>	<b>1</b>	<b>4</b>	<b>3</b>			<b>3</b>	<b>2</b>
Vol avec violence sans arme (voie publique)	Acc.					1							
	Tent.						1						
	<b>Total</b>					<b>1</b>	<b>1</b>						
Vol avec violence sans arme (endr. acces. au pub.)	Acc.				1				1				
	Tent.								1				
	<b>Total</b>				<b>1</b>				<b>2</b>				



**PH Autre**

		2000	2013	2014	2015	2016	2017	2018	2019	2020	2021	2022	2023
<b>Cyberharcèlement</b>	<b>Acc.</b>		2	4		1	1	1	2	1	1	2	
	<b>Total</b>		2	4		1	1	1	2	1	1	2	
<b>Fraude à l'identité</b>	<b>Acc.</b>		1	1	1	2		3	1	1	6	4	
	<b>Tent.</b>											1	
	<b>Total</b>		1	1	1	2		3	1	1	6	5	



# ***STATISTIQUES POLICIERES DE CRIMINALITE***

---

*LIEU DE PERPETRATION: COMMUNE*

**Oostrozebeke**

***ANNEXE IV: FAITS ENREGISTRES  
NON CRIMINELS***



Oostrozebeke

Faits non criminels

Maladies / Décès / Disparition

	2000	2013	2014	2015	2016	2017	2018	2019	2020	2021	2022	2023
Suicide	1	2		4	2	2	2	4	3	2	2	
Personne malade		3	3	3	3	7	1	3	4			
Décès suspect		1			1	1		1	1		1	
Décès naturel	2	1	1	3	3	2	1		2			
Disparition (personne disparue)	2		1	7	3	2	4	2	1	2	3	
Accident (sauf roulage)	2	1	1		1	1		4		1	1	
<b>Total</b>	<b>7</b>	<b>8</b>	<b>6</b>	<b>17</b>	<b>13</b>	<b>15</b>	<b>8</b>	<b>14</b>	<b>11</b>	<b>5</b>	<b>7</b>	

Appels

	2000	2013	2014	2015	2016	2017	2018	2019	2020	2021	2022	2023
Alarme	2											
Appels						1				1	6	
<b>Total</b>	<b>2</b>					<b>1</b>				<b>1</b>	<b>6</b>	

Problèmes sociaux

	2000	2013	2014	2015	2016	2017	2018	2019	2020	2021	2022	2023
Différends familiaux	11	3	4	2		2		1	2	1		1
Différend (pas de coups)	4	6	7	1		1	1	2			1	
Affaire civile		2	3	1	3		2		1		1	
Protection de la jeunesse	1		2						2			
Autres	3	3		3	2	1	2	1	2	4	7	
<b>Total</b>	<b>19</b>	<b>14</b>	<b>16</b>	<b>7</b>	<b>5</b>	<b>4</b>	<b>5</b>	<b>4</b>	<b>7</b>	<b>5</b>	<b>9</b>	<b>1</b>



### Catastrophes

	2000	2013	2014	2015	2016	2017	2018	2019	2020	2021	2022	2023
Fuite de gaz										1		
Eboulement						1						
Affaissement								1				
Dégâts tempête		2			1						1	
<b>Total</b>		<b>2</b>			<b>1</b>	<b>1</b>		<b>1</b>		<b>1</b>	<b>1</b>	

### Ordre public

	2000	2013	2014	2015	2016	2017	2018	2019	2020	2021	2022	2023
Troubles		3	3		2	1	2	2	4		1	1
Autres			1						1			
<b>Total</b>		<b>3</b>	<b>4</b>		<b>2</b>	<b>1</b>	<b>2</b>	<b>2</b>	<b>5</b>		<b>1</b>	<b>1</b>

### Agissements suspects

	2000	2013	2014	2015	2016	2017	2018	2019	2020	2021	2022	2023
	2	1			2		1	1	1		1	
<b>Total</b>	<b>2</b>	<b>1</b>			<b>2</b>		<b>1</b>	<b>1</b>	<b>1</b>		<b>1</b>	

### Objets trouvés

	2000	2013	2014	2015	2016	2017	2018	2019	2020	2021	2022	2023
	7		1							5	11	1
<b>Total</b>	<b>7</b>		<b>1</b>							<b>5</b>	<b>11</b>	<b>1</b>

### Objets perdus

	2000	2013	2014	2015	2016	2017	2018	2019	2020	2021	2022	2023
	34	104	115	119	194	230	162	133	115	80	130	29
<b>Total</b>	<b>34</b>	<b>104</b>	<b>115</b>	<b>119</b>	<b>194</b>	<b>230</b>	<b>162</b>	<b>133</b>	<b>115</b>	<b>80</b>	<b>130</b>	<b>29</b>



**Autres non-infractions**

	2000	2013	2014	2015	2016	2017	2018	2019	2020	2021	2022	2023
Ordonnance de capture							1	1				
Non-respect des conditions			1		1	2	9	6	3	2	1	
Procès-verbal d'information	5	5	5	10	9	5	3	5	5	3	3	
Notification		7	1	7	5	4	4	3	2	14	5	2
Dégradation involontaire câbles (non-télécom)		1	1		1	1		1		2		
Demande signalement surveillance électronique											5	1
Non spécifié											1	
Autres non infractions	1											
<b>Total</b>	<b>6</b>	<b>13</b>	<b>8</b>	<b>17</b>	<b>16</b>	<b>12</b>	<b>17</b>	<b>16</b>	<b>10</b>	<b>21</b>	<b>15</b>	<b>3</b>