

STATISTIQUES POLICIERES DE CRIMINALITE

LIEU DE PERPETRATION: COMMUNE

Moorslede

2000 - Trimestre 1 2023

Police fédérale - DGRIDRIIBIPOL

STATISTIQUES POLICIERES DE CRIMINALITE

LIEU DE PERPETRATION: COMMUNE

Moorslede

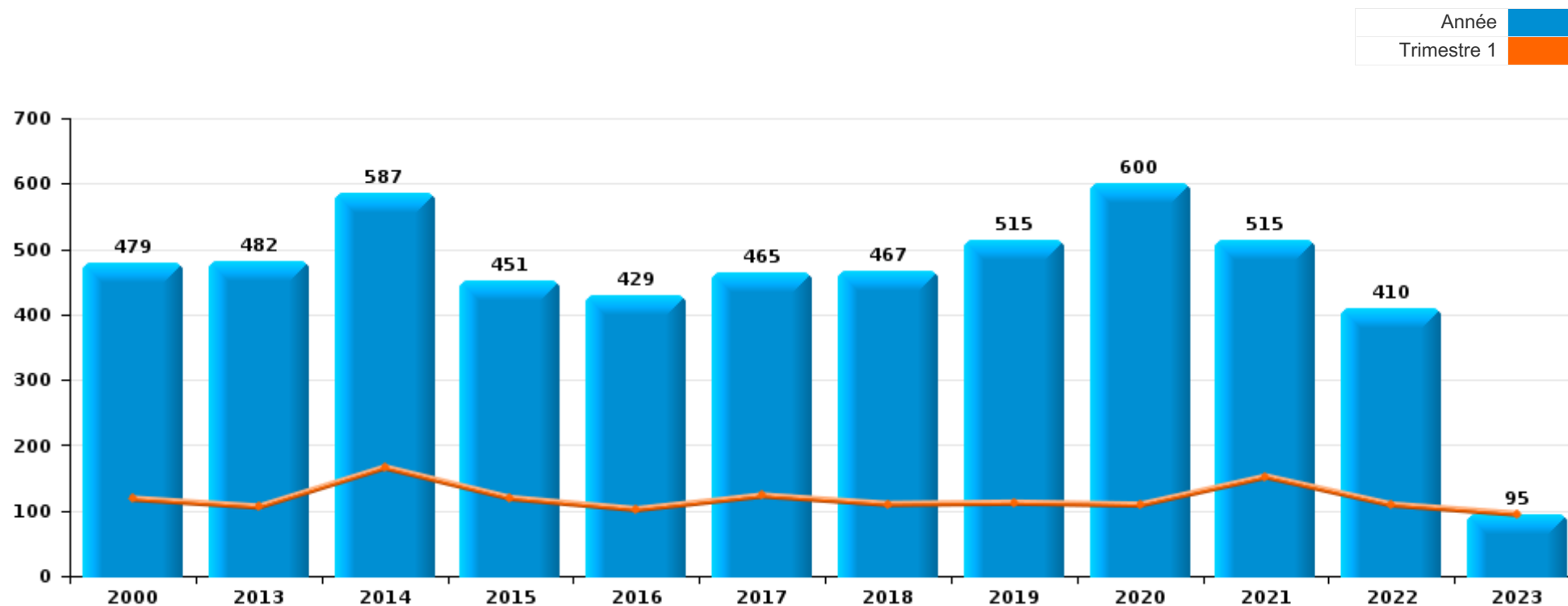
PARTIE I : INFRACTIONS JUDICIAIRES

CRIMINALITE ENREGISTREE COMMISE AU NIVEAU DE LA COMMUNE



Moorslede

	2000	2013	2014	2015	2016	2017	2018	2019	2020	2021	2022	2023
Nombre total des délits	479	482	587	451	429	465	467	515	600	515	410	95



FPF/DGR/DRI/BIPOL - Statistiques policières de criminalité (date de clôture: 22/09/2023)

Les données pour les années 2001 jusqu'à 2012 ne sont plus publiées mais restent disponibles sur demande auprès du service BIPOL.

Les données pour 2023 ne concernent que le 1er trimestre.



Moorslede

	2000	2013	2014	2015	2016	2017	2018	2019	2020	2021	2022	2023
Vol et extorsion	275	134	218	130	115	118	123	136	85	90	73	18
Dégradation de la propriété	33	87	79	42	45	49	52	45	57	51	30	9
Fraude	46	45	26	35	27	28	46	50	72	72	58	14
Infr. contre l'intégrité physique	30	44	49	46	47	45	37	45	43	36	39	3
Infr. contre autres valeurs morales et sentiments	7	23	46	26	26	34	29	37	28	27	25	2
Infr. contre la famille	18	17	27	16	11	38	31	33	29	20	23	17
Environnement	3	30	18	17	17	17	18	16	47	30	23	5
Infr. contre la sécurité publique	10	15	19	11	24	28	15	21	24	15	20	1
Drogues	6	14	13	24	20	21	24	13	13	24	7	3
Registre de population	7	16	14	25	17	17	21	11	18	11	8	6
Santé publique	1	2		1	2	1		2	91	61	5	
Criminalité informatique		2	8	13	12	4	6	18	21	17	34	8
Protection de la jeunesse	1	9	20	10	17	11	9	22	9	10	9	2
Infr. contre les moeurs	3	8	4	4	10	12	15	18	16	13	13	2
Armes et explosifs	10	10	4	11	3	10	6	17	11	7	5	
Infr. contre la foi publique	10	5	11	11	7	5	5	7	14	6	8	3
Code pénal social	1	2	1	4	9	3	8	5	5		6	
Autres lois spéciales		3	3	3	3	10	3	7		6	4	
Législation sur les étrangers	2	4	2	7	2	5	2	2	3	5	4	1
Ivresse et alcool		3	7	3	3	2	6	2	1	3	4	1
Infr. contre l'autorité publique	1	3	6	4	2	2	4	2	2	4	4	
Pratiques commerciales	1			1	3	1	1	1	3	1	1	
Infr. contre la liberté individuelle	1		3	1	1	1				1	3	
Carte d'identité		2		3		1	2		1			
Contravention Code pénal	8		1									
Protection des revenus publics			4	1	2				1	1		
Hormones et dopage	2	1	1	1	2		1					
Protection de la personne				1			3		3			
Travail	1	1	2					2			1	
Infr. relative au statut juridique de l'enfant	1	1			2	1			1			
Traite des êtres humains								3		1	1	
Exercice illégal de l'autorité publique	1		1						1	1		
Sécurité privée		1							1		2	
Autres infractions Code pénal						1						
Législation économique										1		
Provocation crime ou délits										1		
Sous-total	479	482	587	451	429	465	467	515	600	515	410	95
Contravention règlement policier local				3	13	10	20	14	25	16	6	4
Sous-total				3	13	10	20	14	25	16	6	4
Total	479	482	587	454	442	475	487	529	625	531	416	99

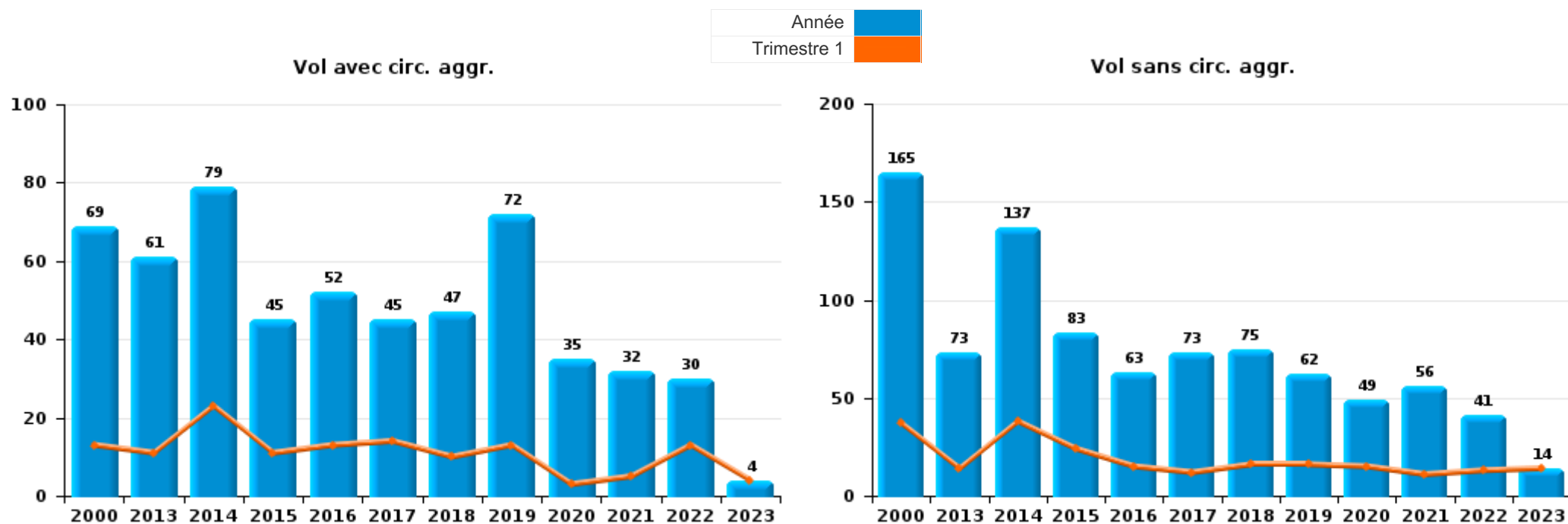
FPF/DGR/DRI/BIPOL - Statistiques policières de criminalité (date de clôture: 22/09/2023)
 Les données pour les années 2001 jusqu'à 2012 ne sont plus publiées mais restent disponibles sur demande auprès du service BIPOL.
 Les données pour 2023 ne concernent que le 1er trimestre.



I.1. Catégorie des infractions : Vol et extorsion (top 5 des infractions au niveau national 2022)

Moorslede

	2000	2013	2014	2015	2016	2017	2018	2019	2020	2021	2022	2023
Vol sans circ. agr.	165	73	137	83	63	73	75	62	49	56	41	14
Vol avec circ. agr.	69	61	79	45	52	45	47	72	35	32	30	4
Vol non spécifié	41		1	1								
Extorsion			1	1			1	2	1	2	2	
Total	275	134	218	130	115	118	123	136	85	90	73	18



FPF/DGR/DRI/BIPOL - Statistiques policières de criminalité (date de clôture: 22/09/2023)

Les données pour les années 2001 jusqu'à 2012 ne sont plus publiées mais restent disponibles sur demande auprès du service BIPOL.

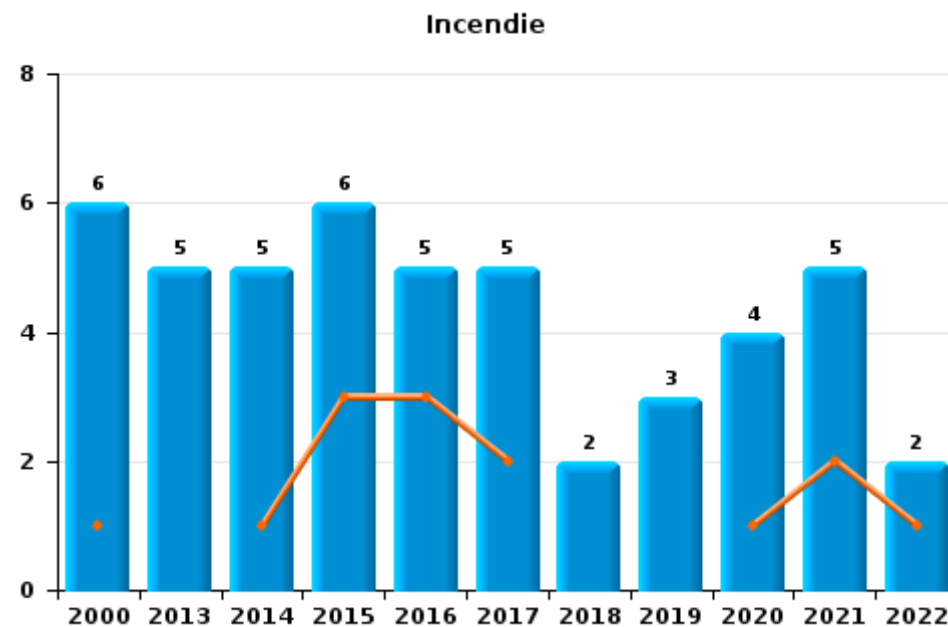
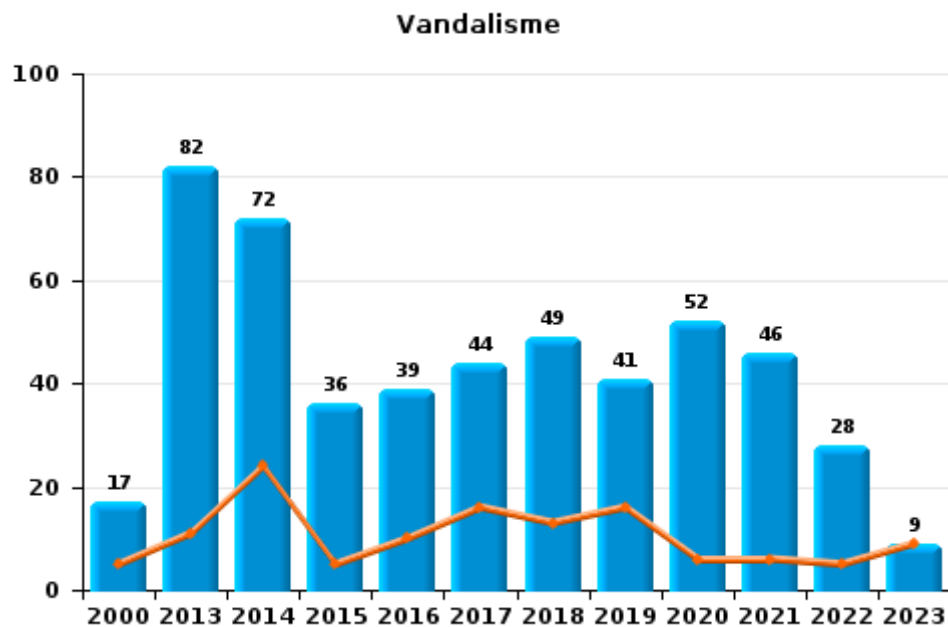
Les données pour 2023 ne concernent que le 1er trimestre.



I.2. Catégorie des infractions : Dégradation de la propriété (top 5 des infractions au niveau national 2022)

Moorslede

	2000	2013	2014	2015	2016	2017	2018	2019	2020	2021	2022	2023
Vandalisme	17	82	72	36	39	44	49	41	52	46	28	9
Incendie involontaire	5	4	4	5	5	4	2	3	3	4	1	
Destruction, dénaturation, dégradation	10		2		1		1	1	1			
Incendie volontaire	1	1	1	1		1			1	1	1	
Total	33	87	79	42	45	49	52	45	57	51	30	9

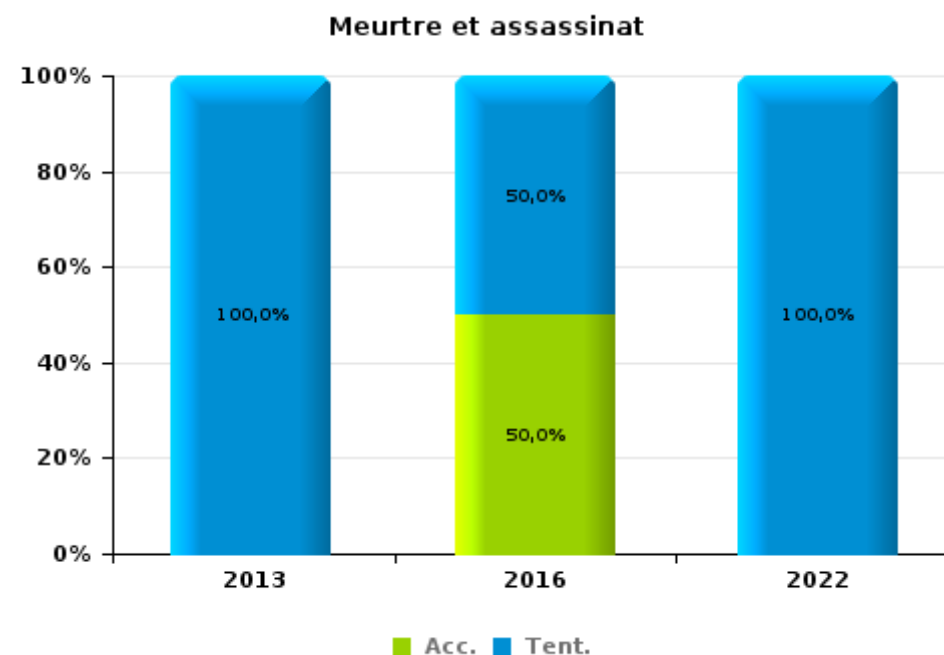
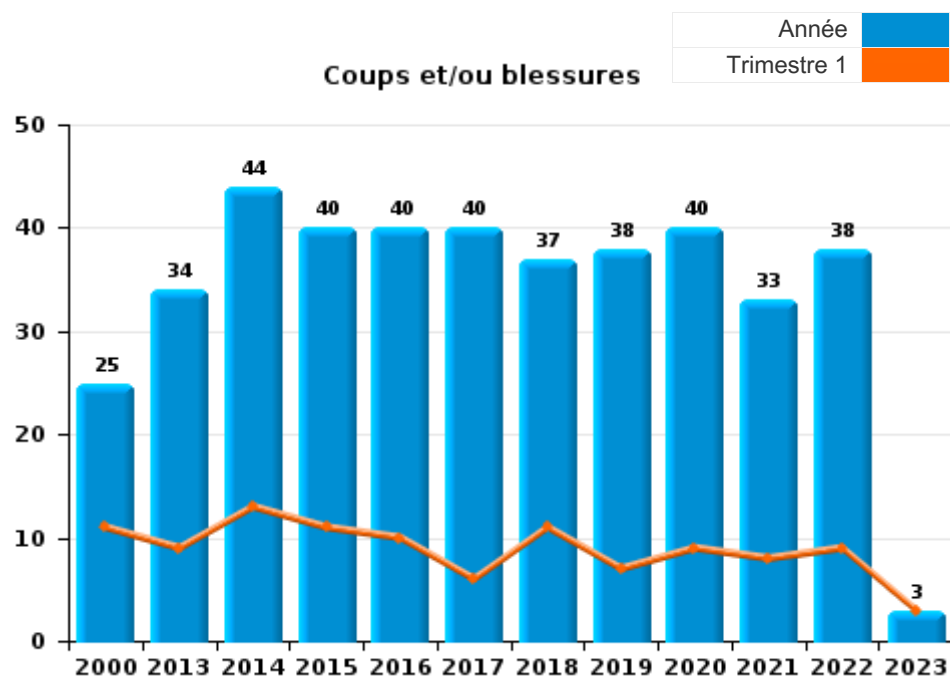




I.3. Catégorie des infractions : Infr. contre l'intégrité physique (top 5 des infractions au niveau national 2022)

Moorslede

	2000	2013	2014	2015	2016	2017	2018	2019	2020	2021	2022	2023
Coups et/ou blessures	25	34	44	40	40	40	37	38	40	33	38	3
Autres	5	8	5	6	3	5		7	3	3		
Meurtre et assassinat		2			4						1	
Total	30	44	49	46	47	45	37	45	43	36	39	3





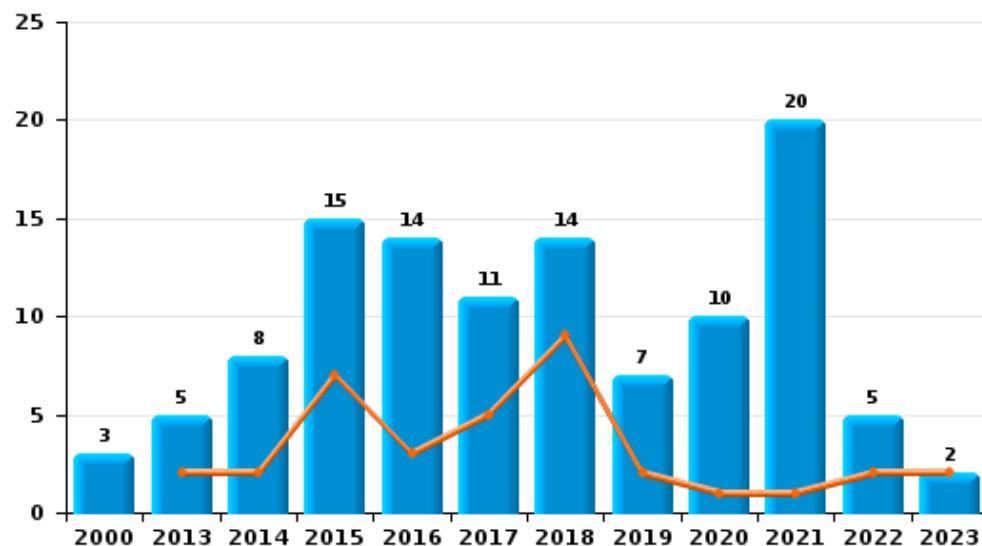
I.4. Catégorie des infractions : Drogues (top 5 des infractions au niveau national 2022)

Moorslede

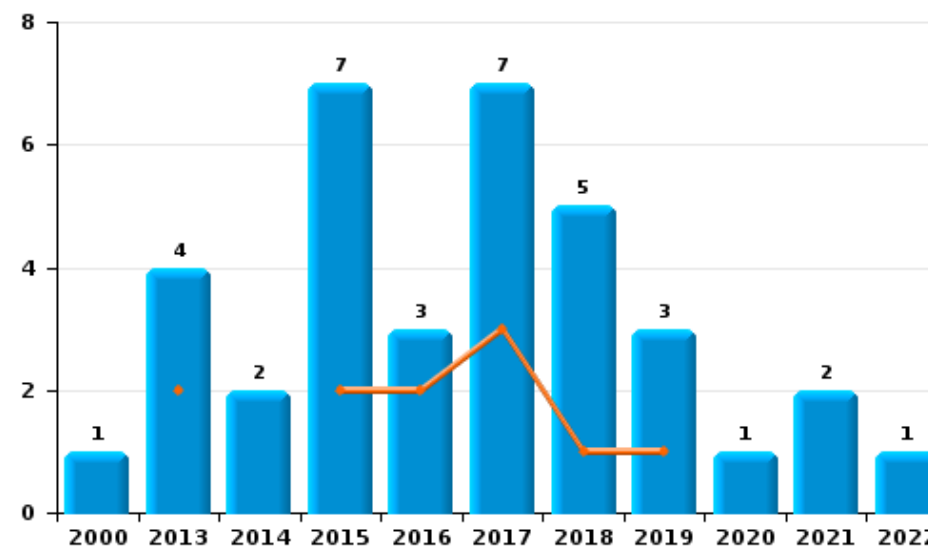
	2000	2013	2014	2015	2016	2017	2018	2019	2020	2021	2022	2023
Détention	3	5	8	15	14	11	14	7	10	20	5	2
Commerce	1	4	2	7	3	7	5	3	1	2	1	
Fabrication		1	1		2	2	3		2	1	1	
Usage		2		1	1		2	2		1		
Autres	1	1	1	1		1						1
Importation et exportation	1	1	1					1				
Total	6	14	13	24	20	21	24	13	13	24	7	3



Détention



Commerce





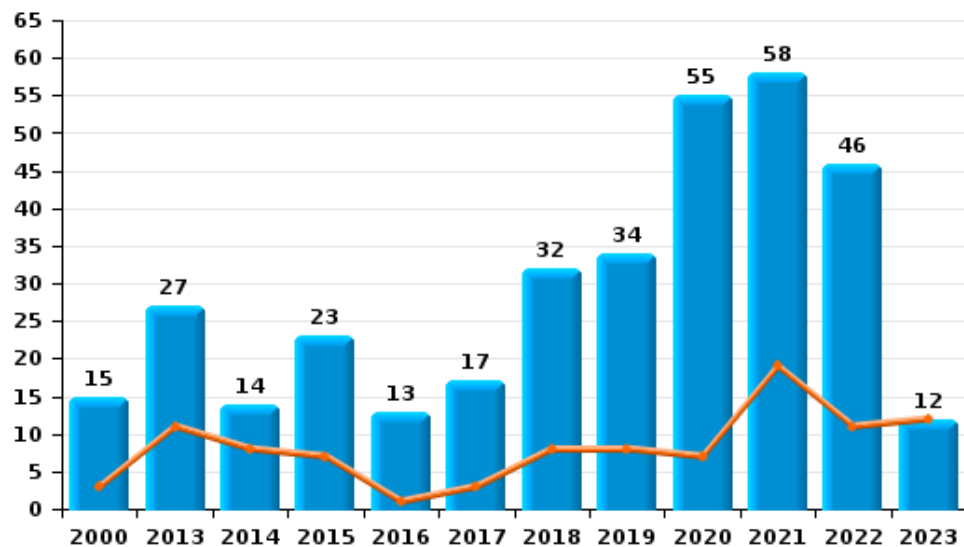
I.5. Catégorie des infractions : Fraude (top 5 des infractions au niveau national 2022)

Moorslede

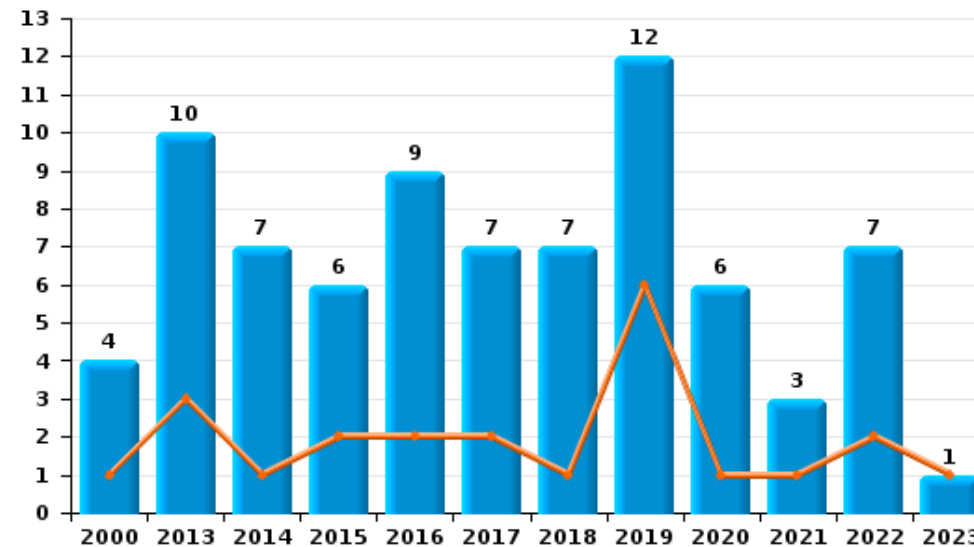
	2000	2013	2014	2015	2016	2017	2018	2019	2020	2021	2022	2023
Escroquerie	15	27	14	23	13	17	32	34	55	58	46	12
Abus de confiance et infr. apparentées	4	10	7	6	9	7	7	12	6	3	7	1
Fraudes: Autres	24	1			1		2		6	8	3	
Détournement et destruction frauduleuse	3	4	5	5	3	4	5	2	5	2	2	1
Recel		1		1				2		1		
Grivèlerie		2										
Infr. liées à l'insolvabilité					1							
Total	46	45	26	35	27	28	46	50	72	72	58	14



Escroquerie



Abus de confiance et infr. apparentées



FPF/DGR/DRI/BIPOL - Statistiques policières de criminalité (date de clôture: 22/09/2023)

Les données pour les années 2001 jusqu'à 2012 ne sont plus publiées mais restent disponibles sur demande auprès du service BIPOL.

Les données pour 2023 ne concernent que le 1er trimestre.

STATISTIQUES POLICIERES DE CRIMINALITE

LIEU DE PERPETRATION: COMMUNE

Moorslede

PARTIE II : FIGURES CRIMINELLES / PHENOMENES



Moorslede

FC Vol moyen de transport

	2000	2013	2014	2015	2016	2017	2018	2019	2020	2021	2022	2023
Vol de voiture	11		3	2	4	3	1	2	1	1	2	2
Vol de moto			2	1				1				
Carjacking								1				
Vol dans les garages	1			2	1							
Vol de vélomoteur	4	1	3	1	1	2	1			1	1	1
Vol de vélo	44	11	20	15	8	23	13	10	3	12	5	2

FC Cambriolage

	2000	2013	2014	2015	2016	2017	2018	2019	2020	2021	2022	2023
Cambriolage dans habitation	50	30	34	14	24	15	15	23	11	16	19	2
Cambriolage ds entreprise ou commerce	15	11	5	7	7	5	9	8	7	1	3	1
Cambriolage ds service public ou bâtiment administ	5	3	11	5	7	6	9	12	9	2	1	
Vol au bélier							1					
Cambriolage dans bâtiment (total)	70	44	50	26	38	26	33	43	27	19	23	3



FC Vol autre

	2000	2013	2014	2015	2016	2017	2018	2019	2020	2021	2022	2023
Vol à main armée			2		1	1		1	2		1	
Vol avec violence sans arme	1	4	6	2	1		2	5	3	2	4	1
Vol dans ou sur un véhicule	19	10	27	11	10	6	19	24	10	9	5	1
Vol d'armes et explosifs		1	2	1	2			1	1			
Vol à l'arraché	1			1					1	1		
Vol à la tire	4	6	3	3		3	2	2	2			
Vol à l'étalage	6	22	27	21	10	16	9	9	10	8	13	4
Vol par ruse		1	2	2		2	2	1	2		1	
Vol de métaux	1	1	2	1			1	1	3		1	
Vol sur les chantiers	6	1	5	3	1		3	2	3	1	1	
Home-invasion		1			1			1				
Vol d'animaux	2	2	3				1	1	2	2	2	
Vol de cargaison										1		

Criminalité ICT

	2000	2013	2014	2015	2016	2017	2018	2019	2020	2021	2022	2023
Fraude de cartes de paiements		1	3	1	4		1	3	1	1	2	2
Phishing		1						7	6		2	3
Shouldersurfing												1

FC Autre

	2000	2013	2014	2015	2016	2017	2018	2019	2020	2021	2022	2023
Violence contre les métiers d'intérêt général		1	1	1	2		1		1	1	2	
Viol collectif			1								1	
Graffiti		1	4	1	1	1		1	2	1		2
Dégradation de voiture	1	35	29	13	14	14	17	17	20	24	10	3



PH Violence intrafamiliale (VIF)

	2000	2013	2014	2015	2016	2017	2018	2019	2020	2021	2022	2023
VIF: physique, dans le couple	5	12	15	16	18	15	5	20	24	11	14	2
VIF: physique, envers des descendants		1	2		1	3	1	1	2	1	2	
VIF: physique, envers d'autres membres	8	3	3		1	6	1	2	1	2	2	
VIF: sexuelle, dans le couple										1		
VIF: sexuelle, envers des descendants					1					1	1	
VIF: sexuelle, envers d'autres membres			1									
VIF: psychique, dans le couple	9	18	27	15	13	40	32	38	31	23	23	17
VIF: psychique, envers des descendants								1		1	2	
VIF: psychique, envers d'autres membres			1				1			1		
VIF: économique, dans le couple		1	1		1		2	1	4			
VIF: économique, envers des descendants	1									1		
VIF: économique, envers d'autres membres	10	3	6	2	1		1				2	

PH Hormones et dopage

	2000	2013	2014	2015	2016	2017	2018	2019	2020	2021	2022	2023
Dopage humain		1	1	1	2		1					
Engraissement illégal	2			1								

PH Drogues

	2000	2013	2014	2015	2016	2017	2018	2019	2020	2021	2022	2023
Vente de cocaïne		1		1		1	1					
Import-export de drogues synthétiques		1	1									
Vente de drogues synthétiques		1	1				3	2	1			
Production de cannabis (culture)			1		2	1	2		2	1		
Vente-traffic d'héroïne					1		1	1		1		



PH Trafic d'armes

	2000	2013	2014	2015	2016	2017	2018	2019	2020	2021	2022	2023
Commerce et production d'arme à feu et mun.	1			2								

PH Traite des êtres humains

	2000	2013	2014	2015	2016	2017	2018	2019	2020	2021	2022	2023
TEH - exploitation économique								2		1	1	
TEH - exploitation sexuelle								1				

PH Violence dans l'espace public

	2000	2013	2014	2015	2016	2017	2018	2019	2020	2021	2022	2023
Violence physique (transport public)				1								
Violence physique (voie publique)	3	5	8	9	11	6	11	2	8	6	11	1
Violence physique (autre endroit public)				1				2		1		
Violence physique (endroit accessible au public)	6	7	8	11	5	4	12	3		6	1	
Violence sexuelle (transport public)									1			
Violence sexuelle (voie publique)		1					1	4	3	2		
Violence sexuelle (autre endroit public)		2					1	3	3		2	
Violence sexuelle (endroit accessible au public)			1			1	1		2			
Violence psychique (transport public)					1							
Violence psychique (voie publique)	3	7	6	4	9	6	5	4	9	1	4	
Violence psychique (autre endroit public)						3	1					
Violence psychique (endroit accessible au public)	3	3	2	4	3	4	5	6	2	4		
Vol à main armée (voie publique)					1							
Vol à main armée (endroit accessible au public)			1					1	1			
Vol avec violence sans arme (voie publique)		1	1					1	1	1		
Vol avec violence sans arme (autre endroit public)		1										
Vol avec violence sans arme (endr. acces. au pub.)		1	3					2				1



PH Autre

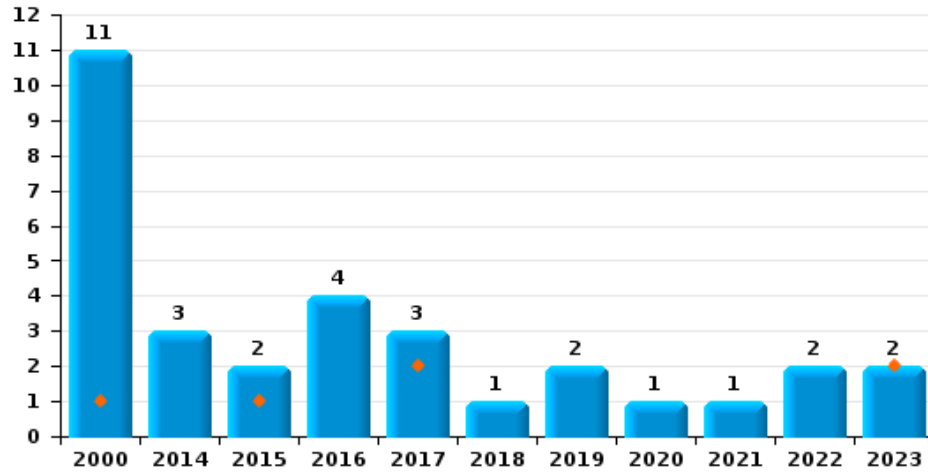
	2000	2013	2014	2015	2016	2017	2018	2019	2020	2021	2022	2023
Faux policiers		1		1					1			
Cyberharcèlement	1	1	9	4	3	6	6	13	8	9	5	1
Fraude à l'identité		1	1		1		3	5	6	6	5	



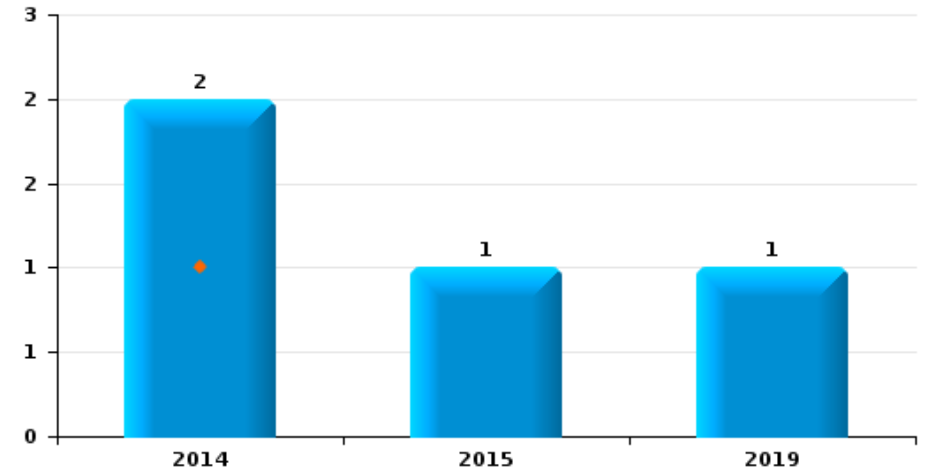
Moorslede

Année	■
Trimestre 1	■

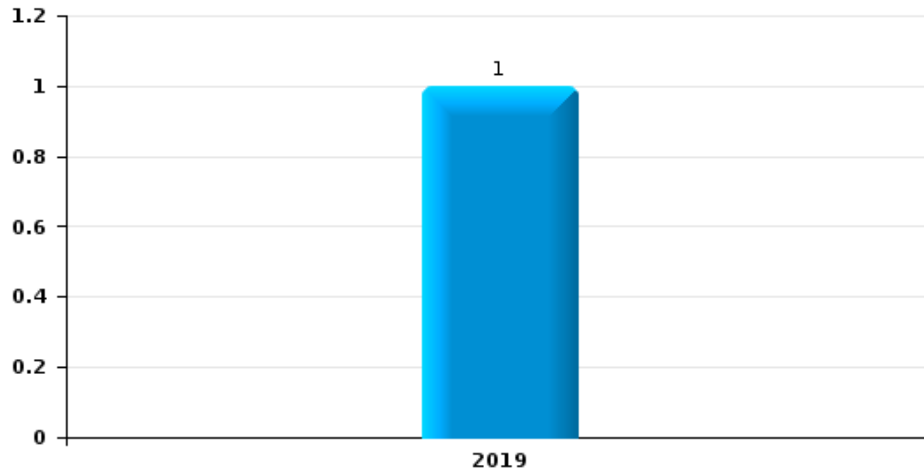
Vol de voiture



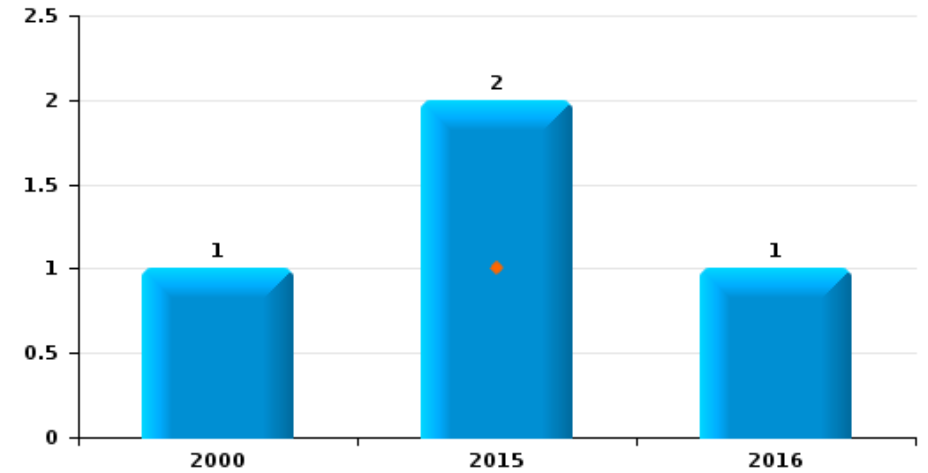
Vol de moto



Carjacking



Vol dans les garages

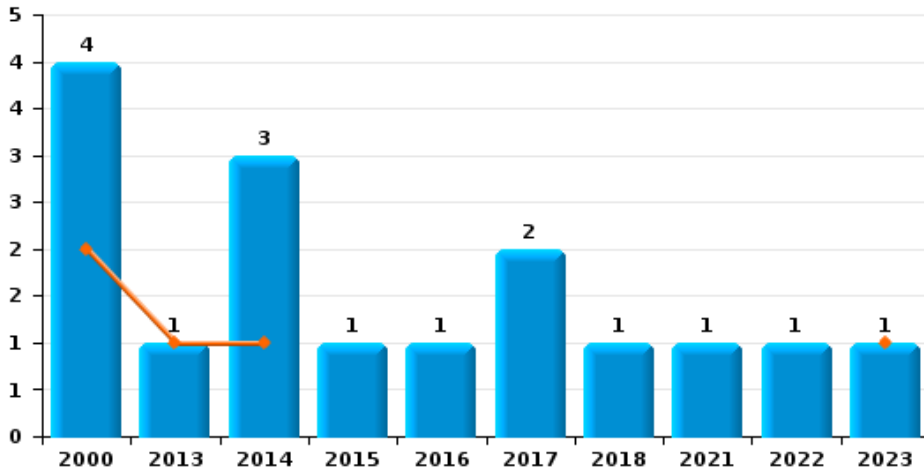




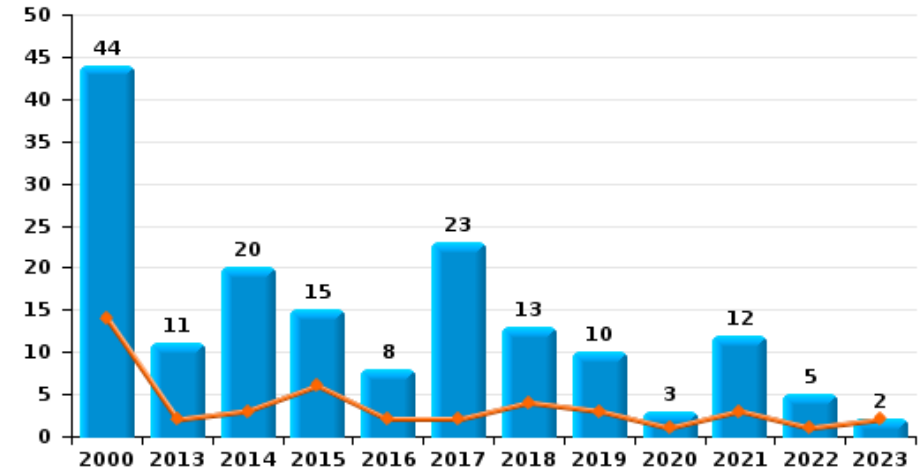
Moorslede

Année	■
Trimestre 1	■

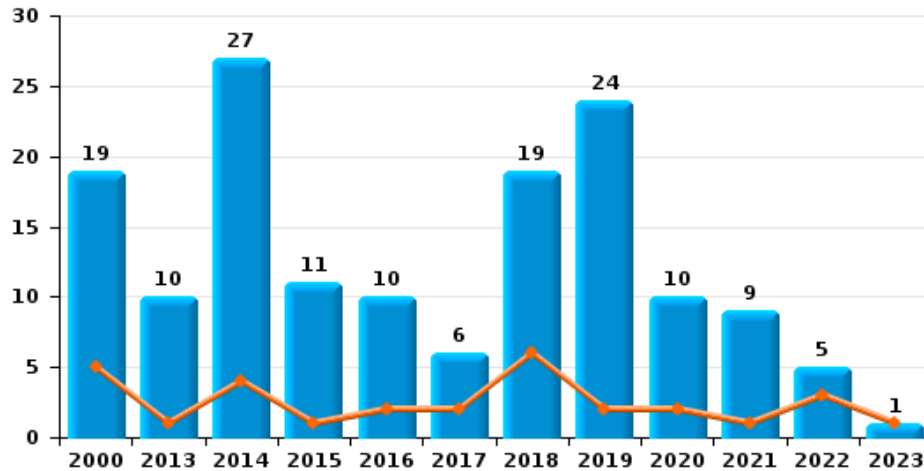
Vol de vélomoteur



Vol de vélo



Vol dans ou sur un véhicule

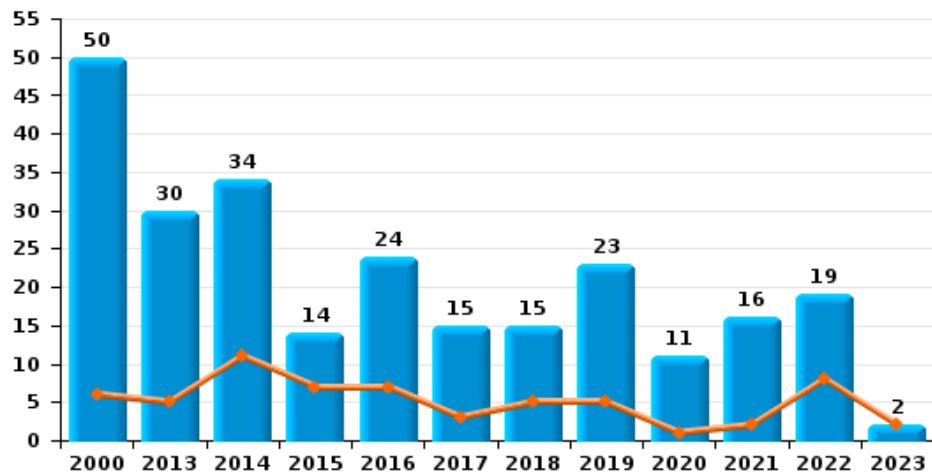




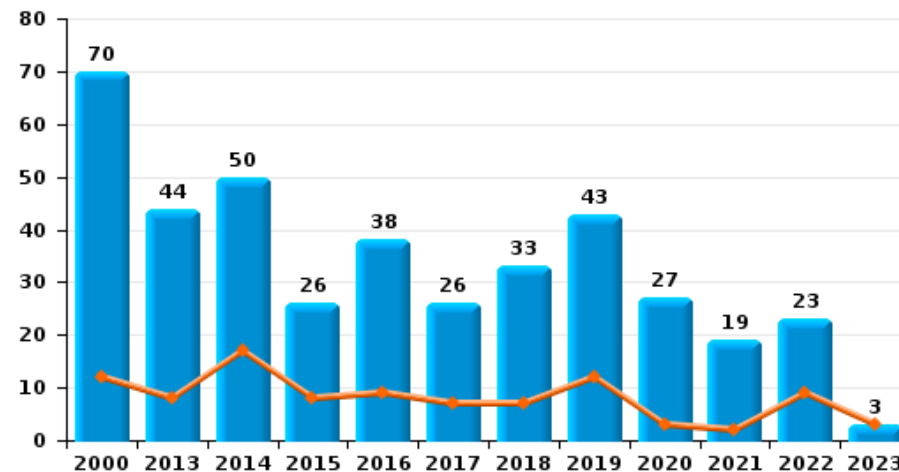
Moorslede

Année ■
Trimestre 1 ■

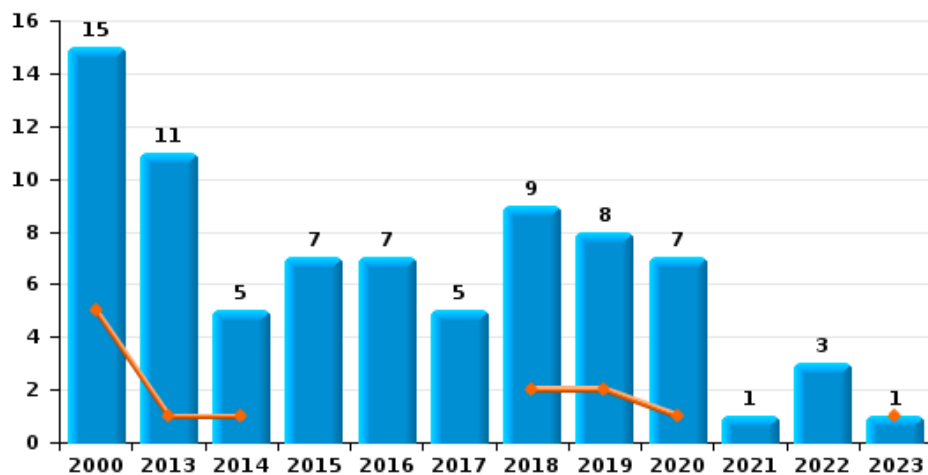
Cambriolage dans habitation



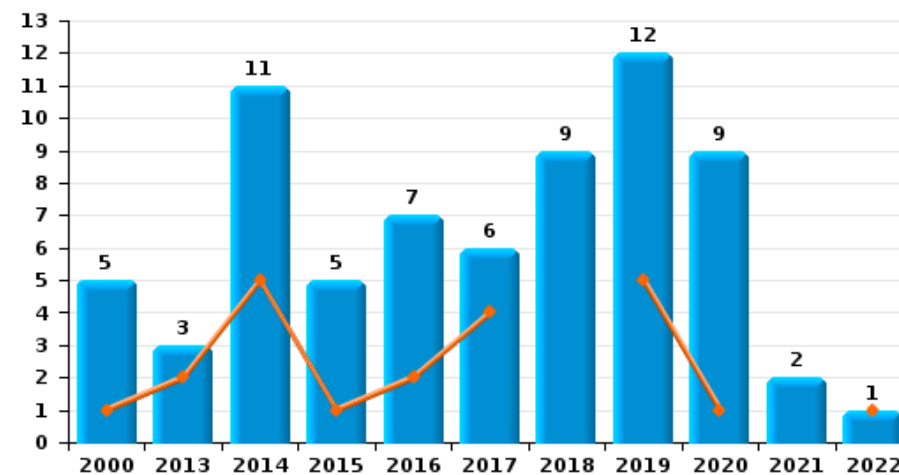
Cambriolage dans bâtiment (total)



Cambriolage ds entreprise ou commerce

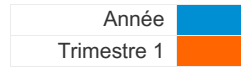


Cambriolage ds service public ou bâtiment administratif

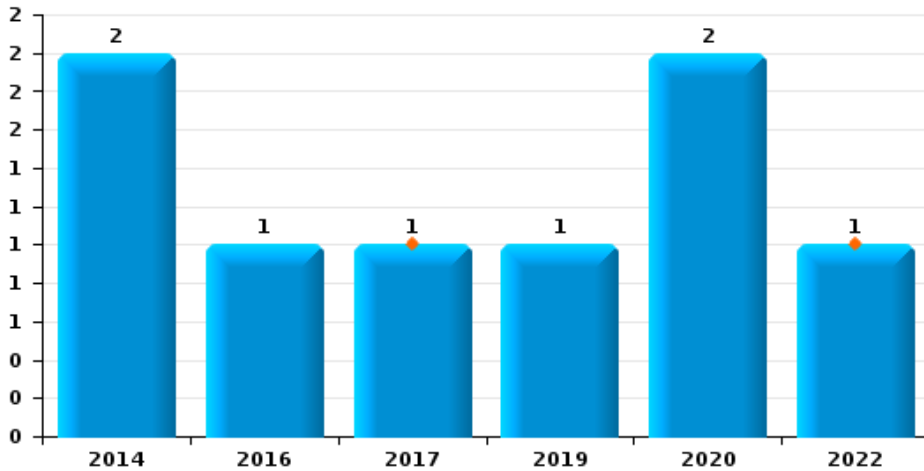




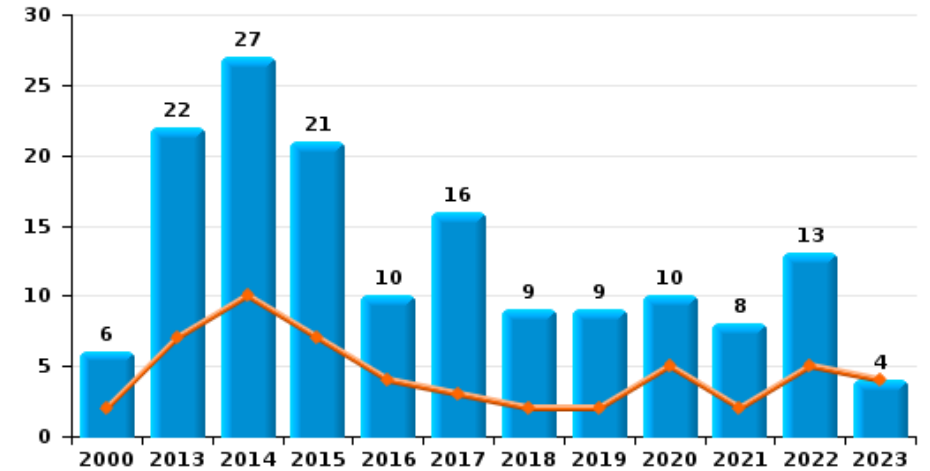
Moorslede



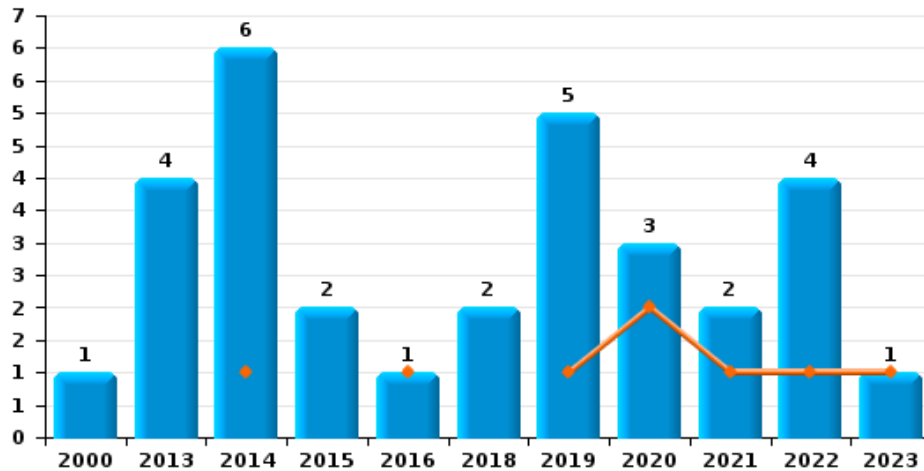
Vol à main armée



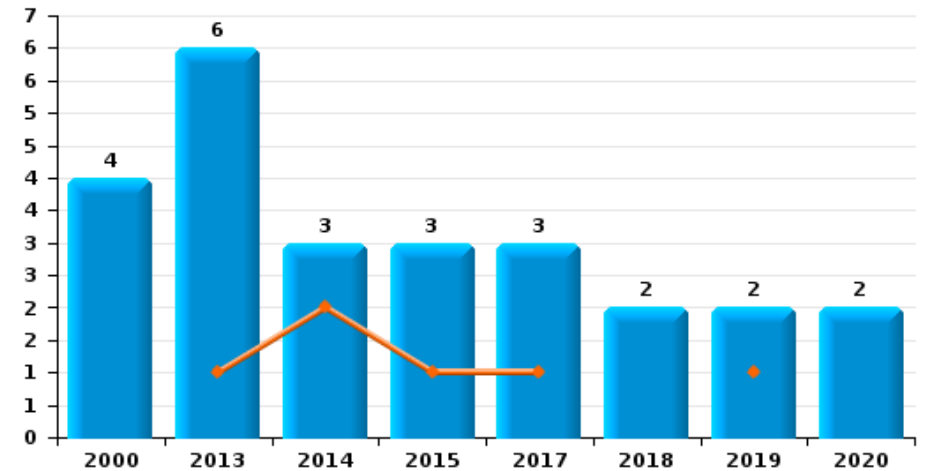
Vol à l'étalage



Vol avec violence sans arme



Vol à la tire

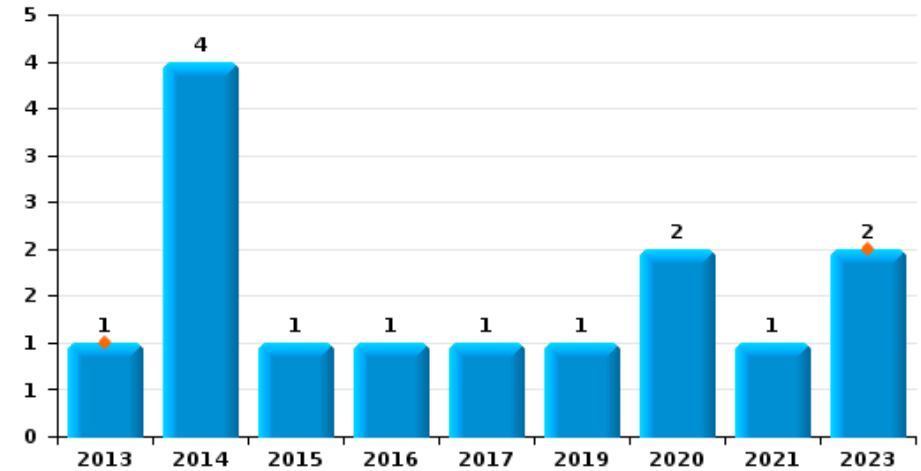




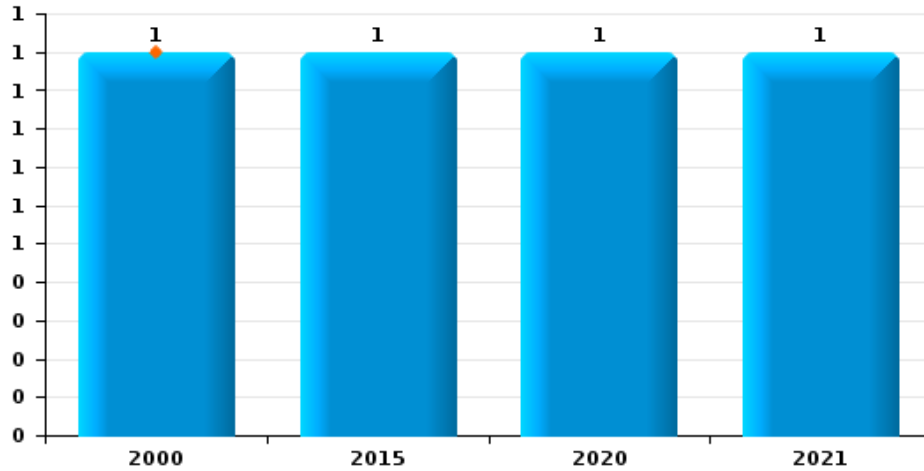
Moorslede

Année	■
Trimestre 1	■

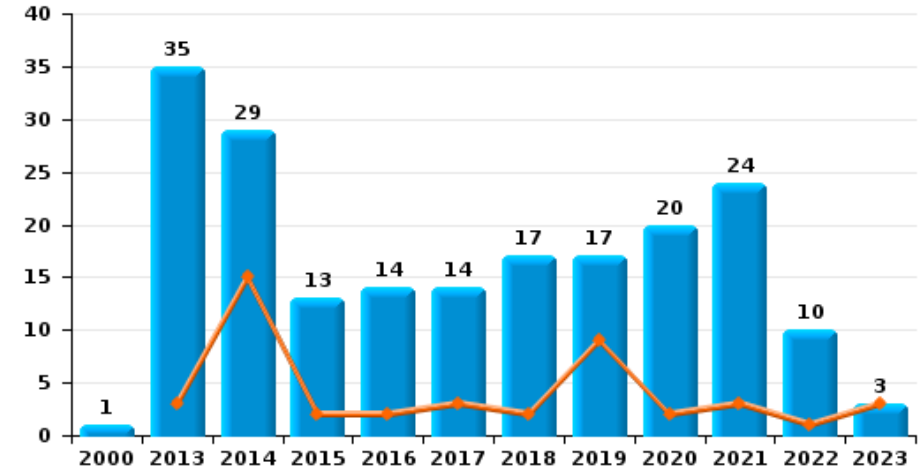
Graffiti



Vol à l'arraché



Dégradation de voiture





Moorslede

FC Vol moyen de transport

		2000	2013	2014	2015	2016	2017	2018	2019	2020	2021	2022	2023
Vol de voiture	Trim 1	1			1		2						2
	Trim 2	6		2		1	1		1				
	Trim 3	2						1		1			
	Trim 4	2		1	1	3			1		1	2	
Total		11		3	2	4	3	1	2	1	1	2	2
Vol de moto	Trim 1			1									
	Trim 2				1				1				
	Trim 3			1									
Total				2	1				1				
Carjacking	Trim 2								1				
Total									1				
Vol dans les garages	Trim 1				1								
	Trim 2					1							
	Trim 4	1			1								
Total		1			2	1							
Vol de vélomoteur	Trim 1	2	1	1									1
	Trim 2	2					1	1					
	Trim 3			2			1					1	
	Trim 4				1	1					1		
Total		4	1	3	1	1	2	1			1	1	1
Vol de vélo	Trim 1	14	2	3	6	2	2	4	3	1	3	1	2
	Trim 2	18	2	2	3	1	4	2	2	1	3		
	Trim 3	5	5	9	2	5	9	6	2	1	3	1	
	Trim 4	7	2	6	4		8	1	3		3	3	
Total		44	11	20	15	8	23	13	10	3	12	5	2



FC Cambriolage

		2000	2013	2014	2015	2016	2017	2018	2019	2020	2021	2022	2023
Cambriolage dans habitation	Trim 1	6	5	11	7	7	3	5	5	1	2	8	2
	Trim 2	21	12	4	2	2	4	4	7	2	3		
	Trim 3	2	5	8	3	4	5		8	3	4	5	
	Trim 4	21	8	11	2	11	3	6	3	5	7	6	
Total		50	30	34	14	24	15	15	23	11	16	19	2
Cambriolage ds entreprise ou commerce	Trim 1	5	1	1				2	2	1			1
	Trim 2	2	4	3	2	5	5	2		5		1	
	Trim 3	4	4		3	1				1	1	2	
	Trim 4	4	2	1	2	1		5	6				
Total		15	11	5	7	7	5	9	8	7	1	3	1
Cambriolage ds service public ou bâtiment administ	Trim 1	1	2	5	1	2	4		5	1		1	
	Trim 2		1	2			1	3	2	5			
	Trim 3	4		1	4	4	1			3			
	Trim 4			3		1		6	5		2		
Total		5	3	11	5	7	6	9	12	9	2	1	
Vol au bélier	Trim 2							1					
Total								1					
Cambriolage dans bâtiment (total)	Trim 1	12	8	17	8	9	7	7	12	3	2	9	3
	Trim 2	23	17	9	4	7	10	9	9	12	3	1	
	Trim 3	10	9	9	10	9	6		8	7	5	7	
	Trim 4	25	10	15	4	13	3	17	14	5	9	6	
Total		70	44	50	26	38	26	33	43	27	19	23	3



FC Vol autre

		2000	2013	2014	2015	2016	2017	2018	2019	2020	2021	2022	2023
Vol à main armée	Trim 1						1					1	
	Trim 2								1	1			
	Trim 3			2		1							
	Trim 4									1			
	Total			2		1	1		1	2		1	
Vol avec violence sans arme	Trim 1			1		1			1	2	1	1	1
	Trim 2		1	1	1			1	2				
	Trim 3		2					1	1	1	1	1	
	Trim 4	1	1	4	1				1			2	
	Total	1	4	6	2	1		2	5	3	2	4	1
Vol dans ou sur un véhicule	Trim 1	5	1	4	1	2	2	6	2	2	1	3	1
	Trim 2	7	3	7	4	7	2	6	2	4	1		
	Trim 3	3	2	7	2	1		7	4	3	3	1	
	Trim 4	4	4	9	4		2		16	1	4	1	
	Total	19	10	27	11	10	6	19	24	10	9	5	1
Vol d'armes et explosifs	Trim 1			2					1	1			
	Trim 2		1		1	1							
	Trim 3					1							
	Total		1	2	1	2			1	1			
Vol à l'arraché	Trim 1	1											
	Trim 2				1								
	Trim 3									1	1		
	Total	1			1					1	1		
Vol à la tire	Trim 1		1	2	1		1		1				
	Trim 2	1	2	1				2					
	Trim 3		1		1		1		1	2			
	Trim 4	3	2		1		1						
	Total	4	6	3	3		3	2	2	2			



FC Vol autre

		2000	2013	2014	2015	2016	2017	2018	2019	2020	2021	2022	2023
Vol à l'étalage	Trim 1	2	7	10	7	4	3	2	2	5	2	5	4
	Trim 2	2	3	7	5	3	5	3	4	1	1	1	
	Trim 3		5	6	4		4			2	2	1	
	Trim 4	2	7	4	5	3	4	4	3	2	3	6	
	Total	6	22	27	21	10	16	9	9	10	8	13	4
Vol par ruse	Trim 1			2						1			
	Trim 2							1	1				
	Trim 3				2		1			1			
	Trim 4		1				1	1				1	
	Total		1	2	2		2	2	1	2		1	
Vol de métaux	Trim 1			1				1					
	Trim 2		1	1					1	1			
	Trim 3									2		1	
	Trim 4	1			1								
	Total	1	1	2	1			1	1	3		1	
Vol sur les chantiers	Trim 1			1				2			1		
	Trim 2			4	2				2				
	Trim 3	6	1							2			
	Trim 4				1	1		1		1		1	
	Total	6	1	5	3	1		3	2	3	1	1	
Home-invasion	Trim 1					1							
	Trim 2		1										
	Trim 3								1				
	Total		1			1			1				
Vol d'animaux	Trim 1										1	1	
	Trim 2			2						1			
	Trim 3		2	1							1		
	Trim 4	2						1	1	1		1	
	Total	2	2	3				1	1	2	2	2	



FC Vol autre

		2000	2013	2014	2015	2016	2017	2018	2019	2020	2021	2022	2023
Vol de cargaison	Trim 4										1		
	Total										1		



Criminalité ICT

		2000	2013	2014	2015	2016	2017	2018	2019	2020	2021	2022	2023
Fraude de cartes de paiements	Trim 1		1		1			1				1	2
	Trim 2					2			3	1			
	Trim 3					1					1	1	
	Trim 4			3		1							
	Total		1	3	1	4		1	3	1	1	2	2
Phishing	Trim 1		1						2	1			3
	Trim 2								3	1			
	Trim 3								1	3			
	Trim 4								1	1		2	
	Total		1						7	6		2	3
Shouldersurfing	Trim 1												1
	Total												1



FC Autre

		2000	2013	2014	2015	2016	2017	2018	2019	2020	2021	2022	2023
Violence contre les métiers d'intérêt général	Trim 1		1			1		1				1	
	Trim 2				1	1					1		
	Trim 3			1						1		1	
	Total		1	1	1	2		1		1	1	2	
Viol collectif	Trim 2			1									
	Trim 3											1	
	Total			1								1	
Graffiti	Trim 1		1										2
	Trim 2			1			1		1				
	Trim 3										1		
	Trim 4			3	1	1				2			
	Total		1	4	1	1	1		1	2	1		2
Dégradation de voiture	Trim 1		3	15	2	2	3	2	9	2	3	1	3
	Trim 2		4	5	6	3	3	4	3	9	7	2	
	Trim 3		24	3	4	5	3	4	2	5	5	5	
	Trim 4	1	4	6	1	4	5	7	3	4	9	2	
	Total	1	35	29	13	14	14	17	17	20	24	10	3



PH Violence intrafamiliale (VIF)

		2000	2013	2014	2015	2016	2017	2018	2019	2020	2021	2022	2023
VIF: physique, dans le couple	Trim 1	3	3	6	5	6	3	2	2	7	3	5	2
	Trim 2	1	3	1	5	4	1		4	5	2	3	
	Trim 3		3	3	2	4	6	1	10	4	4	5	
	Trim 4	1	3	5	4	4	5	2	4	8	2	1	
	Total	5	12	15	16	18	15	5	20	24	11	14	2
VIF: physique, envers des descendants	Trim 1			2								1	
	Trim 2		1								1		
	Trim 3						2		1	2		1	
	Trim 4					1	1	1					
	Total		1	2		1	3	1	1	2	1	2	
VIF: physique, envers d'autres membres	Trim 1	3		1				1			1	1	
	Trim 2	2	1				1		1				
	Trim 3	2	1	1		1	2		1	1		1	
	Trim 4	1	1	1			3				1		
	Total	8	3	3		1	6	1	2	1	2	2	
VIF: sexuelle, dans le couple	Trim 2										1		
Total											1		
VIF: sexuelle, envers des descendants	Trim 1											1	
	Trim 2										1		
	Trim 4					1							
	Total					1					1	1	
VIF: sexuelle, envers d'autres membres	Trim 4			1									
Total			1										
VIF: psychique, dans le couple	Trim 1	3	3	6	4	4	8	2	3	8	4	5	17
	Trim 2	1	2	10	1	2	6	9	8	12	2	2	
	Trim 3	3	6	5	2	2	16	8	12	7	7	6	
	Trim 4	2	7	6	8	5	10	13	15	4	10	10	
	Total	9	18	27	15	13	40	32	38	31	23	23	17



PH Violence intrafamiliale (VIF)

		2000	2013	2014	2015	2016	2017	2018	2019	2020	2021	2022	2023
VIF: psychique, envers des descendants	Trim 1										1		
	Trim 2											1	
	Trim 3								1			1	
	Total								1		1	2	
VIF: psychique, envers d'autres membres	Trim 1							1					
	Trim 2										1		
	Trim 4			1									
	Total			1				1			1		
VIF: économique, dans le couple	Trim 1									1			
	Trim 2		1					1	1	2			
	Trim 4			1		1		1		1			
	Total		1	1		1		2	1	4			
VIF: économique, envers des descendants	Trim 1										1		
	Trim 4	1											
	Total	1									1		
VIF: économique, envers d'autres membres	Trim 1	2	2	1	1							1	
	Trim 2	5		1	1			1				1	
	Trim 3	2		2		1							
	Trim 4	1	1	2									
	Total	10	3	6	2	1			1				2



PH Hormones et dopage

		2000	2013	2014	2015	2016	2017	2018	2019	2020	2021	2022	2023
Dopage humain	Trim 1							1					
	Trim 2			1									
	Trim 3				2								
	Trim 4		1		1								
Total			1	1	1	2		1					
Engraissement illégal	Trim 1	1			1								
	Trim 3	1											
	Total	2			1								



PH Drogues

		2000	2013	2014	2015	2016	2017	2018	2019	2020	2021	2022	2023
Vente de cocaïne	Trim 1				1		1						
	Trim 2		1										
	Trim 3							1					
	Total		1		1		1	1					
Import-export de drogues synthétiques	Trim 1		1										
	Trim 2			1									
	Total		1	1									
Vente de drogues synthétiques	Trim 1								1				
	Trim 2		1										
	Trim 3							3	1	1			
	Trim 4			1									
	Total		1	1				3	2	1			
Production de cannabis (culture)	Trim 1									1			
	Trim 2							1					
	Trim 3			1		2		1				1	
	Trim 4						1			1			
	Total			1		2	1	2		2	1		
Vente-traffic d héroïne	Trim 1					1			1				
	Trim 2										1		
	Trim 3							1					
	Total					1		1	1		1		



PH Trafic d'armes

		2000	2013	2014	2015	2016	2017	2018	2019	2020	2021	2022	2023
Commerce et production d'arme à feu et mun.	Trim 1				1								
	Trim 2				1								
	Trim 3	1											
	Total	1			2								



PH Traite des êtres humains

		2000	2013	2014	2015	2016	2017	2018	2019	2020	2021	2022	2023
TEH - exploitation économique	Trim 1										1		
	Trim 2								1				
	Trim 3								1			1	
	Total								2		1	1	
TEH - exploitation sexuelle	Trim 3								1				
	Total								1				



PH Violence dans l'espace public

		2000	2013	2014	2015	2016	2017	2018	2019	2020	2021	2022	2023
Violence physique (transport public)	Trim 4				1								
	Total				1								
Violence physique (voie publique)	Trim 1				2	1	1	6	1	1	1		1
	Trim 2	1	2	2	3	3	4	1		3	1	4	
	Trim 3	2	1	3	1	3		3		2	4	6	
	Trim 4		2	3	3	4	1	1	1	2		1	
Total	3	5	8	9	11	6	11	2	8	6	11	1	
Violence physique (autre endroit public)	Trim 3			1					1				
	Trim 4								1		1		
Total				1					2		1		
Violence physique (endroit accessible au public)	Trim 1		1	1	3	1	2	2	1				
	Trim 2	3	2	1	2	2	1	4	1		1		
	Trim 3	2	2	3	2			4	1		2		
	Trim 4	1	2	3	4	2	1	2			3	1	
Total	6	7	8	11	5	4	12	3			6	1	
Violence sexuelle (transport public)	Trim 4									1			
Total										1			
Violence sexuelle (voie publique)	Trim 1								1				
	Trim 2									1			
	Trim 3								1	1	2		
	Trim 4		1					1	2	1			
Total		1					1	4	3	2			
Violence sexuelle (autre endroit public)	Trim 1		1					1		1			
	Trim 2									1		1	
	Trim 3		1						2	1		1	
	Trim 4								1				
Total		2					1	3	3		2		



PH Violence dans l'espace public

		2000	2013	2014	2015	2016	2017	2018	2019	2020	2021	2022	2023
Violence sexuelle (endroit accessible au public)	Trim 1						1	1		1			
	Trim 2			1									
	Trim 4									1			
	Total			1			1	1		2			
Violence psychique (transport public)	Trim 2				1								
Total					1								
Violence psychique (voie publique)	Trim 1	1	3	1	1	3	1			2			
	Trim 2	2			2		1	2	3	2			1
	Trim 3		1	1	1	1		1		2	1		1
	Trim 4		3	4		5	4	2	1	3			2
	Total	3	7	6	4	9	6	5	4	9	1		4
Violence psychique (autre endroit public)	Trim 1						1	1					
	Trim 4						2						
	Total						3	1					
Violence psychique (endroit accessible au public)	Trim 1	3	1	1	1	1		2	2	1	1		
	Trim 2		1		1	1	3	2		1	1		
	Trim 3		1		1	1		1	3				
	Trim 4			1	1		1		1		2		
	Total	3	3	2	4	3	4	5	6	2	4		
Vol à main armée (voie publique)	Trim 3				1								
Total					1								
Vol à main armée (endroit accessible au public)	Trim 2								1	1			
	Trim 3			1									
	Total			1					1	1			



PH Violence dans l'espace public

		2000	2013	2014	2015	2016	2017	2018	2019	2020	2021	2022	2023
Vol avec violence sans arme (voie publique)	Trim 2								1				
	Trim 3									1	1		
	Trim 4		1	1									
	Total		1	1					1	1	1		
Vol avec violence sans arme (autre endroit public)	Trim 3		1										
Total		1											
Vol avec violence sans arme (endr. acces. au pub.)	Trim 1												1
	Trim 2			1					1				
	Trim 3		1										
	Trim 4			2					1				
Total		1	3					2					1



PH Autre

		2000	2013	2014	2015	2016	2017	2018	2019	2020	2021	2022	2023
Faux policiers	Trim 3				1					1			
	Trim 4		1										
	Total		1		1					1			
Cyberharcèlement	Trim 1	1		2			3	2	2	1	2		1
	Trim 2		1	3	1	2		1	2	2	1	1	
	Trim 3			3	2		2		2	3	3	2	
	Trim 4			1	1	1	1	3	7	2	3	2	
	Total	1	1	9	4	3	6	6	13	8	9	5	1
Fraude à l'identité	Trim 1							1	1	1			1
	Trim 2				1				2	3	4	1	
	Trim 3		1	1				1		1	2	3	
	Trim 4							1	2	1			
	Total		1	1		1		3	5	6	6	5	



Moorslede

2022

FC Vol moyen de transport

	Jan	Juil	Sep	Oct	Nov	Déc	Total
Vol de voiture					1	1	2
Vol de vélomoteur		1					1
Vol de vélo	1		1	3			5

FC Cambriolage

	Jan	Fév	Mar	Mai	Juil	Août	Sep	Oct	Déc	Total
Cambriolage dans habitation	2	4	2			3	2	4	2	19
Cambriolage ds entreprise ou commerce				1	2					3
Cambriolage ds service public ou bâtiment administ			1							1
Cambriolage dans bâtiment (total)	2	4	3	1	2	3	2	4	2	23

FC Vol autre

	Jan	Fév	Mar	Juin	Juil	Août	Sep	Oct	Nov	Déc	Total
Vol à main armée			1								1
Vol avec violence sans arme	1				1			1	1		4
Vol dans ou sur un véhicule		3				1			1		5
Vol à l'étalage	2		3	1		1		1	3	2	13
Vol par ruse									1		1
Vol de métaux							1				1
Vol sur les chantiers										1	1
Vol d'animaux	1									1	2



Criminalité ICT

	Fév	Sep	Oct	Nov	Total
Fraude de cartes de paiements	1	1			2
Phishing			1	1	2

FC Autre

	Fév	Mar	Avr	Juil	Août	Sep	Oct	Nov	Total
Violence contre les métiers d'intérêt général	1					1			2
Viol collectif						1			1
Dégradation de voiture		1	2	1	4		1	1	10

PH Violence intrafamiliale (VIF)

	Jan	Fév	Mar	Avr	Mai	Juin	Juil	Août	Sep	Oct	Nov	Déc	Total
VIF: physique, dans le couple		2	3	1	2		1	1	3			1	14
VIF: physique, envers des descendants		1							1				2
VIF: physique, envers d'autres membres		1							1				2
VIF: sexuelle, envers des descendants		1											1
VIF: psychique, dans le couple	1	3	1	1	1		1	2	3	4	3	3	23
VIF: psychique, envers des descendants					1				1				2
VIF: économique, envers d'autres membres		1				1							2

PH Traite des êtres humains

	Juil	Total
TEH - exploitation économique	1	1



PH Violence dans l'espace public

	Avr	Mai	Juin	Juil	Août	Sep	Nov	Déc	Total
Violence physique (voie publique)	2	1	1	2	1	3		1	11
Violence physique (endroit accessible au public)								1	1
Violence sexuelle (autre endroit public)	1					1			2
Violence psychique (voie publique)		1		1			2		4

PH Autre

	Fév	Avr	Mai	Juil	Août	Sep	Oct	Total
Cyberharcèlement		1		1		1	2	5
Fraude à l'identité	1		1	2	1			5



2023

FC Vol moyen de transport

	Jan	Fév	Mar	Total
Vol de voiture	1		1	2
Vol de vélomoteur			1	1
Vol de vélo		2		2

FC Cambriolage

	Jan	Mar	Total
Cambriolage dans habitation	1	1	2
Cambriolage ds entreprise ou commerce		1	1
Cambriolage dans bâtiment (total)	1	2	3

FC Vol autre

	Jan	Fév	Mar	Total
Vol avec violence sans arme			1	1
Vol dans ou sur un véhicule			1	1
Vol à l'étalage	1	1	2	4

Criminalité ICT

	Jan	Mar	Total
Fraude de cartes de paiements		2	2
Phishing	1	2	3
Shouldersurfing		1	1

FC Autre

	Mar	Total
Graffiti	2	2
Dégradation de voiture	3	3



PH Violence intrafamiliale (VIF)

	Jan	Fév	Mar	Total
VIF: physique, dans le couple			2	2
VIF: psychique, dans le couple	5	7	5	17

PH Violence dans l'espace public

	Mar	Total
Violence physique (voie publique)	1	1
Vol avec violence sans arme (endr. acces. au pub.)	1	1

PH Autre

	Fév	Total
Cyberharcèlement	1	1

STATISTIQUES POLICIERES DE CRIMINALITE

LIEU DE PERPETRATION: COMMUNE

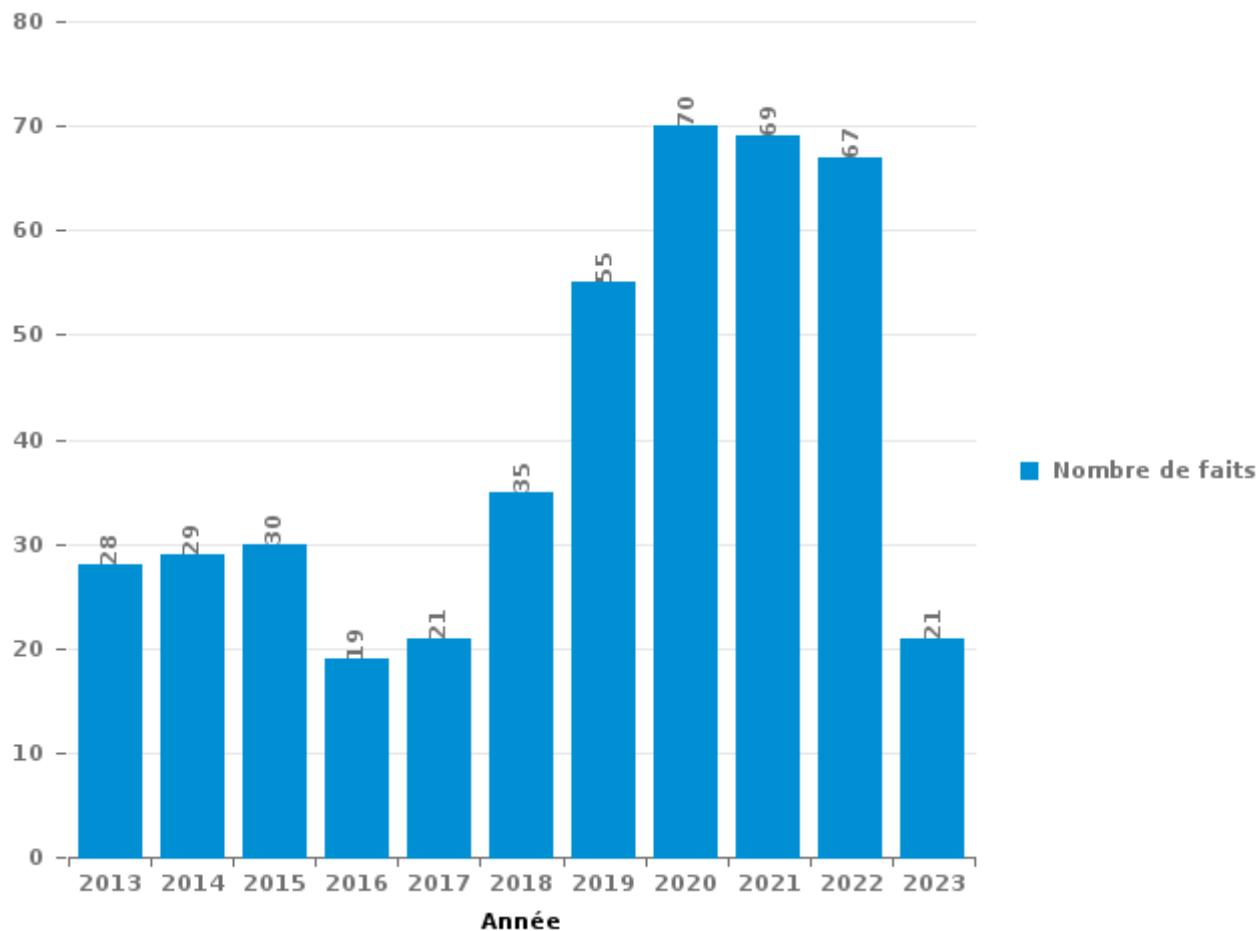
Moorslede

PARTIE III : ICT



Moorslede

Nombre total de délits avec un élément ICT/online, depuis 2013





Criminalité ICT/online au sens strict

Infractions (exhaustif)

	2013	2014	2015	2016	2017	2018	2019	2020	2021	2022	2023
Code pénal social: Infr. contre foi publique en droit pénal social: Faux en informatique		1									
Criminalité informatique: Faux en informatique:		1	3	1	1		1	2	2		
Criminalité informatique: Fraude informatique:	2	4	6	10	2	6	14	14	12	29	7
Criminalité informatique: Hacking:		2	4	1	1		3	4	3	5	1
Criminalité informatique: Sabotage:		1						1			
Total:	2	9	13	12	4	6	18	21	17	34	8

Figures criminelles (à considérer spécifiquement – ne pas additionner avec d'autres éléments – risque de double comptage!)

	2013	2014	2015	2016	2018	2019	2020	2021	2022	2023
Fraude de cartes de paiements	1	3	1	4	1	3	1	1	2	2
Phishing	1					7	6		2	3
Shouldersurfing										1



Criminalité ICT/online au sens large

Infractions (uniquement si code-fait existe)

	2013	2014	2015	2016	2017	2018	2019	2020	2021	2022	2023
Fraude: Escroquerie: Fraude par internet	24	12	16	10	11	21	27	50	51	36	12
Infr. contre les mœurs: Voyeurisme: Diffusion enregistrement nudité ou intimité							2				
Total:	24	12	16	10	11	21	29	50	51	36	12

Figures criminelles (à considérer spécifiquement – ne pas additionner avec d'autres éléments – risque de double comptage!)

	2013	2014	2015	2016	2017	2018	2019	2020	2021	2022	2023
Cyberharcèlement	1	9	4	3	6	6	13	8	9	5	1

STATISTIQUES POLICIERES DE CRIMINALITE

LIEU DE PERPETRATION: COMMUNE

Moorslede

PARTIE IV : DESTINATION LIEU



Moorslede

Vol et extorsion

	2000	2013	2014	2015	2016	2017	2018	2019	2020	2021	2022	2023
Habitation: maison	59	31	39	22	22	16	18	23	19	21	18	4
Magasin	27	36	45	27	16	22	19	21	14	10	14	4
Voie publique	34	11	34	24	13	10	16	18	10	12	7	3
Inconnue	27	2	8	1	3	4	5	5	4	9	8	2
Habitation: non précisée	3	7	9	5	9	10	10	8	1	6	7	1
Habitation: dépendances	30	5	6	1	2	7	6	3	2	7	2	
Parking	17	4	8	8	3	6	10	7	2	5	1	
Culture et loisirs	5	3	10	9	3	5	4	7	5			
Habitation: allée	12	2	11	4	6	2	3	2	1	2	1	2
Entreprise	12	2	4	3	6	4	5	3	4	1	1	1
Horeca	4	6	9	5	4	2	5	1	4	1	3	
Institution d'enseignement		2	5	1	3	7	4	4	2	2	1	
Chantier	6	1	5	3	1		3	2	3	1	1	
Habitation: appartement		2	4	1	2	3	2	2	4	1	1	
Habitation: garage	4	1	2	1	1	3	2	4	1	2	1	
Edifice religieux / lieu du culte	1	2		1	1	3	2	3	4	1	1	
Emplacement de vélo	11	2	1		1			2		1		1
Infrastructure sportive	7	1		1	2	2	1	3		2		
Service public		3	3	2	2	2	1	1		2	1	
Autre	1		4	2	1	2	1	3	1		1	
Terrain	2	6	1	2		2	1	1			1	
Maison de repos	2		3	1	1	2		2	1		1	
Habitation: autre	3	1		1	2	1	1	1		1		
Moyen de transport: camion	1	1	2		2		1	3		1		
Moyen de transport: voiture			2	1	3			1	1		1	
Service	1		1	3	2	1	1					
Cimetière		2			1		1	3			1	
Bâtiment administratif	4		1		1			1				
Moyen de transport: autre		1	1	1		1		1				
Arrêt de bus / tram						1	1					
Banque / institution financière					1				1			
Moyen de transport: autobus / autocar					1					1		
Stade								1	1			
Médecin / dentiste / pharmacien										1		
Moyen de transport: train / tram / métro	1											
Station de bus / métro et gare de chemin de fer	1											
Total	275	134	218	130	115	118	123	136	85	90	73	18

FPF/DGR/DR/BIPOL - Statistiques policières de criminalité (date de clôture: 22/09/2023)

Les données pour les années 2001 jusqu'à 2012 ne sont plus publiées mais restent disponibles sur demande auprès du service BIPOL.

Les données pour 2023 ne concernent que le 1er trimestre.



Moorslede

Dégradation de la propriété

	2000	2013	2014	2015	2016	2017	2018	2019	2020	2021	2022	2023
Voie publique	11	38	26	17	13	14	14	12	14	16	8	3
Habitation: résidence principale	4	12	16	10	10	13	12	16	15	10	9	2
Habitation: non précisée	2	3	5	3	2	2	2	4	5	2	2	
Parking	2	2	5	2	5		2	2	4	3	1	1
Habitation: jardin	3	6	3	1	1	2	1	1		2		
Culture et loisirs		3	2	1	2	5	3		1	1		
Habitation: allée		6	4					1	4	3		
Habitation: dépendances	2		3	1	2	2	4		2	2		
Inconnue					1	2	1	1	1	5	3	2
Horeca		4	4		3	1	1		1			
Entreprise	3	1	2	1	2	1		1	2			
Institution d'enseignement		4	3		1	1	1		1		2	
Terrain	1	3	1			2	1		2	1		1
Autre				2		1	2	1	1		1	
Habitation: garage	1		1			1	2	1	2			
Infrastructure sportive								1	1	2	1	
Magasin							3	1		1		
Moyen de transport: voiture		1			1			1		2		
Habitation: résidence secondaire						1	3					
Maison de repos			1							1	2	
Service public			1	1	1				1			
Chantier	1	1									1	
Emplacement de vélo	2							1				
Arrêt de bus / tram				1		1						
Banque / institution financière					1			1				
Bâtiment administratif		1	1									
Aéroport		1										
Cimetière				1								
Eaux intérieures et maritimes				1								
Service			1									
Stade		1										
Station essence	1											
Total	33	87	79	42	45	49	52	45	57	51	30	9

FPF/DGR/DRI/BIPOL - Statistiques policières de criminalité (date de clôture: 22/09/2023)

Les données pour les années 2001 jusqu'à 2012 ne sont plus publiées mais restent disponibles sur demande auprès du service BIPOL.

Les données pour 2023 ne concernent que le 1er trimestre.



Moorslede

Infractions contre l'intégrité physique

	2000	2013	2014	2015	2016	2017	2018	2019	2020	2021	2022	2023
Habitation	11	26	30	22	24	28	13	30	33	16	23	2
Voie publique	5	7	9	7	12	8	10	7	8	9	9	1
Horeca	3	5	9	4	1	2	6	2		1		
Inconnue	6	1		1	5	2	2	1	1	2	1	
Institution d'enseignement	2	2	1		1			1		1	1	
Magasin	2			2	1		3					
Culture et loisirs		1		1		1	2			1		
Infrastructure sportive				2	2	1				1		
Parking							1	1		2	1	
Terrain				3								2
Entreprise	1			2				1				
Habitation: jardin		1				1			1	1		
Service public					1	1				1	1	
Autre		1								1	1	
Habitation: allée				1				2				
Moyen de transport: autobus / autocar				1								
Stade						1						
Total	30	44	49	46	47	45	37	45	43	36	39	3

FPF/DGR/DRI/BIPOL - Statistiques policières de criminalité (date de clôture: 22/09/2023)

Les données pour les années 2001 jusqu'à 2012 ne sont plus publiées mais restent disponibles sur demande auprès du service BIPOL.

Les données pour 2023 ne concernent que le 1er trimestre.

STATISTIQUES POLICIERES DE CRIMINALITE

LIEU DE PERPETRATION: COMMUNE

Moorslede

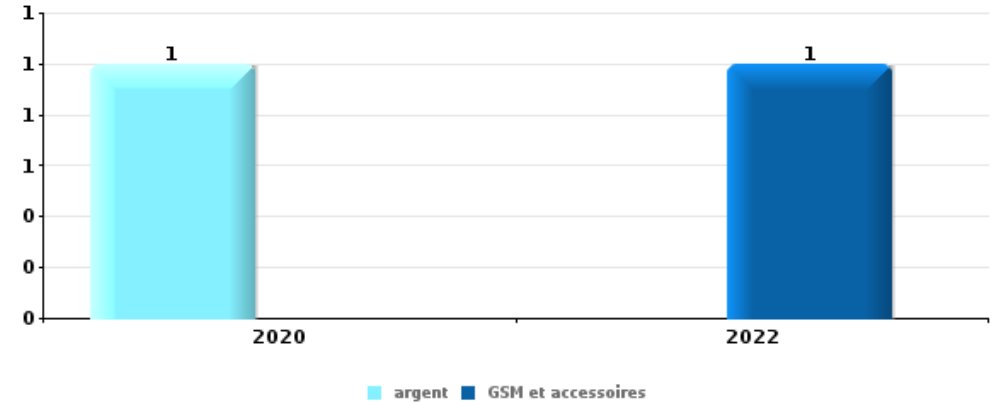
PARTIE V : OBJETS ET MOYENS DE TRANSPORT



Moorslede

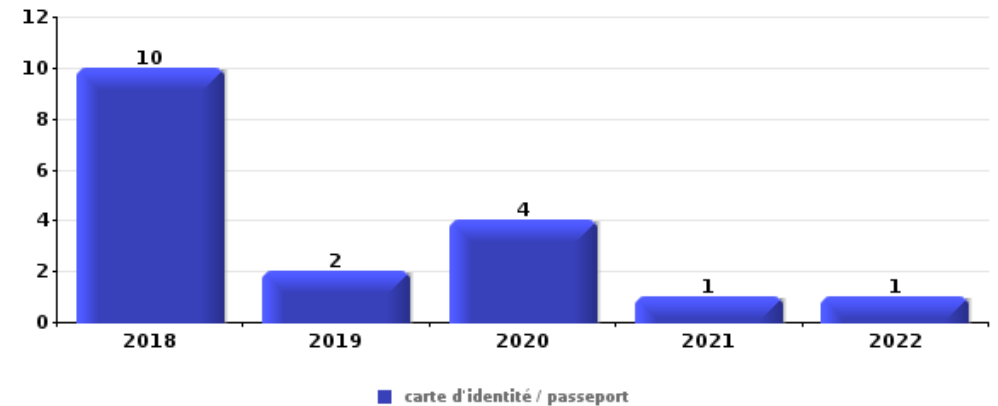
Vol à main armée

Top 5 Objets volés (sbd nombre de faits)		2018	2019	2020	2021	2022	2023
1	argent			1			
1	GSM et accessoires					1	



Vol dans ou sur un véhicule

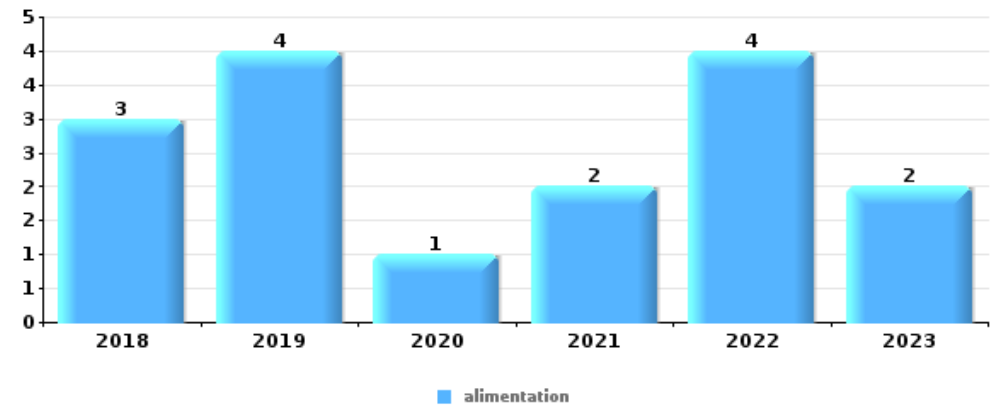
Top 5 Objets volés (sbd nombre de faits)		2018	2019	2020	2021	2022	2023
1	carte d'identité / passeport	10	2	4	1	1	
2	permis de conduire	8	3	4	1	1	
3	argent	8	4	1	2	1	
4	carte bancaire / carte de crédit	6	3	3		1	
5	outillage	2	8		1	1	





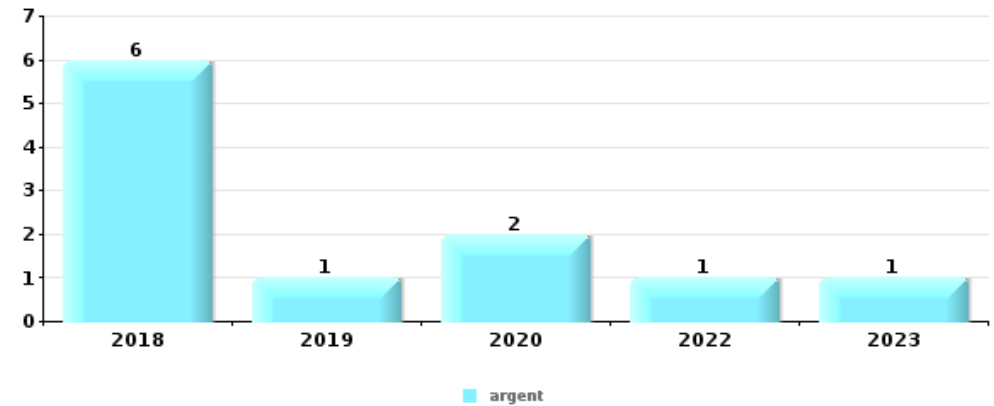
Vol à l'étalage

Top 5 Objets volés (sbd nombre de faits)		2018	2019	2020	2021	2022	2023
1	alimentation	3	4	1	2	4	2
2	animaux		1		2		
3	matériaux de construction / de chantier	1	1				
3	parfum / produit de beauté		1			1	
5	arme: autre arme			1			
5	carburant / énergie					1	
5	meuble					1	
5	outillage			1			
5	pièce de moyen de transport			1			
5	tabac			1			



Cambrilage ds entreprise ou commerce

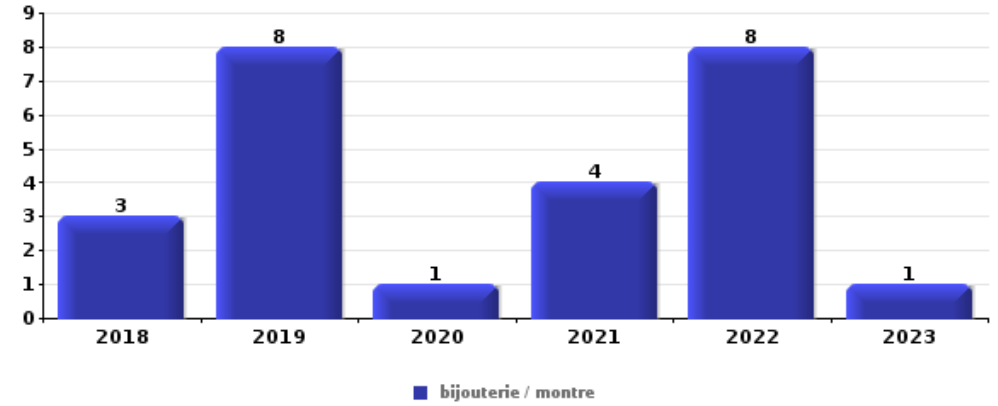
Top 5 Objets volés (sbd nombre de faits)		2018	2019	2020	2021	2022	2023
1	argent	6	1	2		1	1
2	tabac		4				
3	outillage	2		1			
4	coffre-fort / coffret (argent) / caisse		1			1	
5	alimentation			1			
5	matériaux de construction / de chantier			1			
5	ordinateur et accessoires	1					
5	vêtement	1					





Cambrassage dans habitation

Top 5 Objets volés (sbd nombre de faits)		2018	2019	2020	2021	2022	2023
1	bijouterie / montre	3	8	1	4	8	1
2	argent	1	7	2	3	4	
3	multimédia		2	4		2	1
4	outillage	1	2	2	1	1	
5	clé		1	2		2	
5	portefeuille		1	1	1	2	
5	vêtement		2	1	1	1	



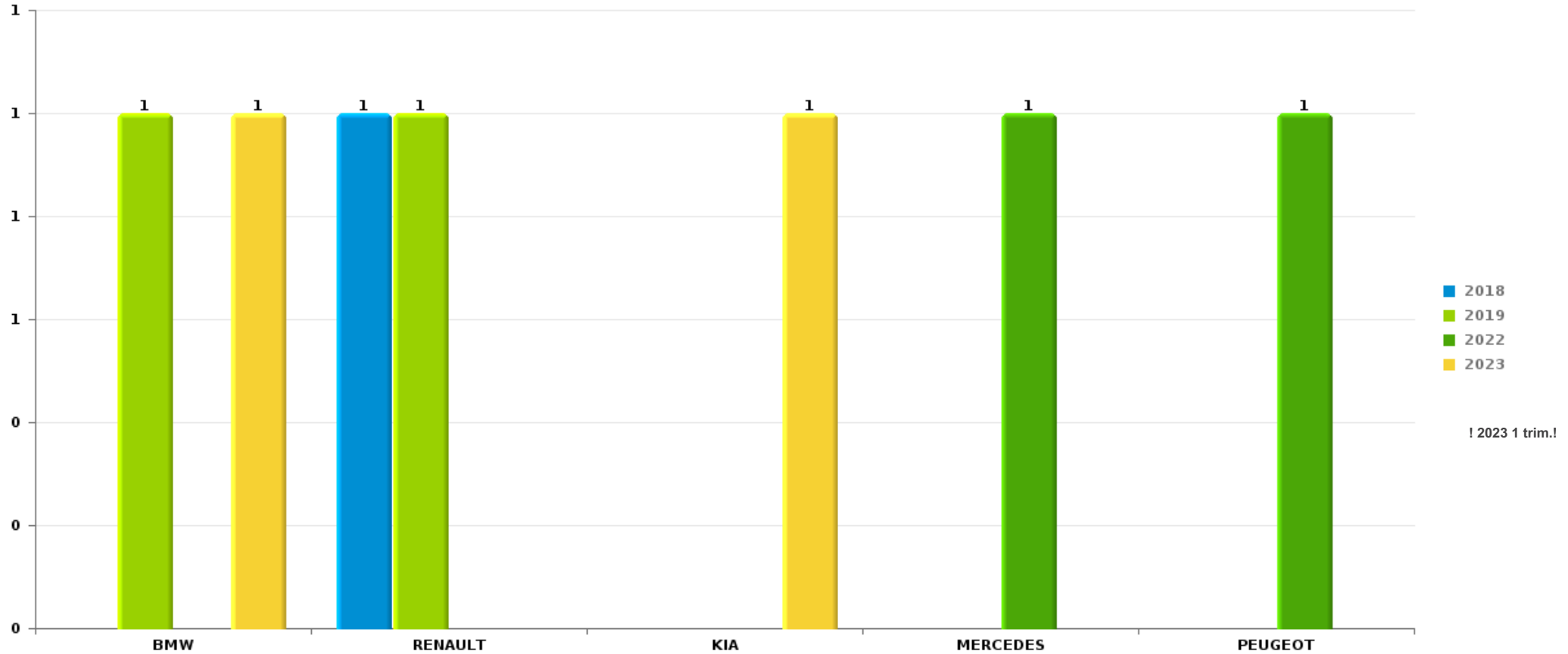
Remarque: en ce qui concerne les objets, aucun total n'est reproduit étant donné que plusieurs objets peuvent avoir été volés lors d'un même fait.



Moorslede

Vol de voiture

Nombre de voitures volées par marque (Top 5)



STATISTIQUES POLICIERES DE CRIMINALITE

LIEU DE PERPETRATION: COMMUNE

Moorslede

PARTIE VI : SUSPECTS



Partie 1: Niveau FAITS (comptage du nombre de faits pour lesquels un certain type de suspect est impliqué)

1.1. Nombre d'infractions selon le sexe des suspects identifiés (par catégorie principale)

Étant donné que, tant un suspect identifié masculin qu'un suspect identifié féminin peuvent être impliqués lors d'un même fait, il est possible que la somme des colonnes «Hommes» et «Femmes» soit supérieure à la valeur de la colonne «Total...» (voir également la note méthodologique)

Moorslede

2023

Catégorie principale / Sexe	Nombre total de faits avec au moins 1 suspect	Hommes	%	Femmes	%
Registre de population	6	5	83,3%	1	16,7%
Vol et extorsion	6	6	100,0%	1	16,7%
Drogues	3	3	100,0%		
Environnement	3	3	100,0%	2	66,7%
Infr. contre autres valeurs morales et sentiments	2			2	100,0%
Dégradation de la propriété	1			1	100,0%
Fraude	1			1	100,0%
Infr. contre la foi publique	1	1	100,0%		
Infr. contre la sécurité publique	1	1	100,0%		
Infr. contre les mœurs	1	1	100,0%		
Infr. contre l'intégrité physique	1	1	100,0%		
Ivresse et alcool	1	1	100,0%		
Législation sur les étrangers	1	1	100,0%		
Protection de la jeunesse	1			1	100,0%
Total	29	23	79,3%	9	31,0%





1.2. Nombre d'infractions selon le sexe des suspects identifiés (par figure criminelle)

Étant donné que, tant un suspect identifié masculin qu'un suspect identifié féminin peuvent être impliqués lors d'un même fait, il est possible que la somme des colonnes «Hommes» et «Femmes» soit supérieure à la valeur de la colonne «Total...» (voir également la note méthodologique)

Moorslede

2023

FC Vol moyen de transport

Figure criminelle / Sexe	Nombre total de faits avec au moins 1 suspect identifié	Hommes	%
Vol de voiture	1	1	100,0%
Vol de vélo	1	1	100,0%
Total	PA	PA	PA

FC Vol autre

Figure criminelle / Sexe	Nombre total de faits avec au moins 1 suspect identifié	Hommes	%	Femmes	%
Vol avec violence sans arme	1	1	100,0%		
Vol à l'étalage	4	4	100,0%	1	25,0%
Total	PA	PA	PA	PA	PA

PH Violence dans l'espace public

Figure criminelle / Sexe	Nombre total de faits avec au moins 1 suspect identifié	Hommes	%
Violence physique (voie publique)	1	1	100,0%
Vol avec violence sans arme (endr. acces. au pub.)	1	1	100,0%
Total	PA	PA	PA

CRIMINALITE ENREGISTREE: SUSPECTS



PH Autre

Figure criminelle / Sexe	Nombre total de faits avec au moins 1 suspect identifié	Hommes	%
Cyberharcèlement	1	1	100,0%
Total	PA	PA	PA



1.3. Nombre d'infractions selon l'âge des suspects identifiés (par catégorie principale)

Étant donné que, tant un suspect identifié mineur qu'un suspect identifié majeur peuvent être impliqués lors d'un même fait, il est possible que la somme des colonnes «Mineur» et «Majeur» soit supérieure à la valeur de la colonne «Total...» (voir également la note méthodologique)

Moorslede

2023

Catégorie principale / Âge	Nombre total de faits avec au moins 1 suspect identifié	Mineur	%	Majeur	%
Registre de population	6			6	100,0%
Vol et extorsion	6	2	33,3%	4	66,7%
Drogues	3			3	100,0%
Environnement	3			3	100,0%
Infr. contre autres valeurs morales et sentiments	2			2	100,0%
Dégradation de la propriété	1			1	100,0%
Fraude	1			1	100,0%
Infr. contre la foi publique	1			1	100,0%
Infr. contre la sécurité publique	1			1	100,0%
Infr. contre les mœurs	1			1	100,0%
Infr. contre l'intégrité physique	1			1	100,0%
Ivresse et alcool	1			1	100,0%
Législation sur les étrangers	1			1	100,0%
Protection de la jeunesse	1	1	100,0%		
Total	29	3	10,3%	26	89,7%



1.4. Nombre d'infractions selon l'âge des suspects identifiés (par figure criminelle)

Étant donné que, tant un suspect identifié mineur qu'un suspect identifié majeur peuvent être impliqués lors d'un même fait, il est possible que la somme des colonnes «Mineur» et «Majeur» soit supérieure à la valeur de la colonne «Total...» (voir également la note méthodologique)

Moorslede

2023

FC Vol moyen de transport

Figure criminelle / Âge	Nombre total de faits avec au moins 1 suspect identifié	Mineur	%	Majeur	%
Vol de voiture	1			1	100,0%
Vol de vélo	1	1	100,0%		
Total	PA	PA	PA	PA	PA

FC Vol autre

Figure criminelle / Âge	Nombre total de faits avec au moins 1 suspect identifié	Mineur	%	Majeur	%
Vol avec violence sans arme	1			1	100,0%
Vol à l'étalage	4	1	25,0%	3	75,0%
Total	PA	PA	PA	PA	PA

PH Violence dans l'espace public

Figure criminelle / Âge	Nombre total de faits avec au moins 1 suspect identifié	Majeur	%
Violence physique (voie publique)	1	1	100,0%
Vol avec violence sans arme (endr. acces. au pub.)	1	1	100,0%
Total	PA	PA	PA

PH Autre

Figure criminelle / Âge	Nombre total de faits avec au moins 1 suspect identifié	Majeur	%
Cyberharcèlement	1	1	100,0%
Total	PA	PA	PA





Partie 2: Niveau SUSPECTS-FAIT (comptage du nombre de combinaisons suspect-fait)

2.1. Nombre de suspects-fait selon le sexe des suspects identifiés (TOP 5 des catégories principales)

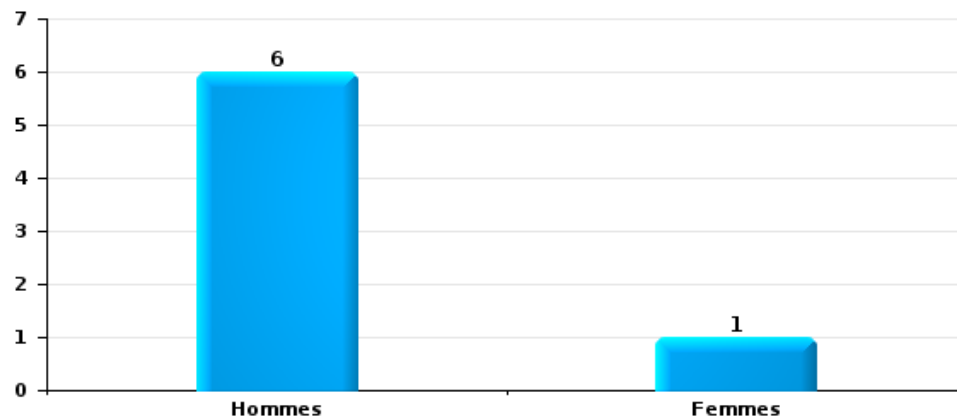
Lorsqu'un même suspect a commis plusieurs faits durant la période considérée, il est aussi comptabilisé plusieurs fois (voir également la note méthodologique)

Moorslede

2023

Vol et extorsion

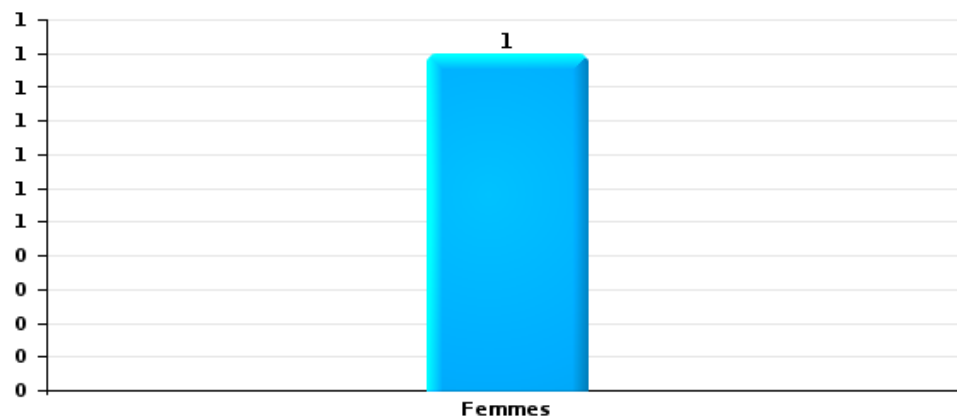
Nombre de suspects-fait selon le sexe





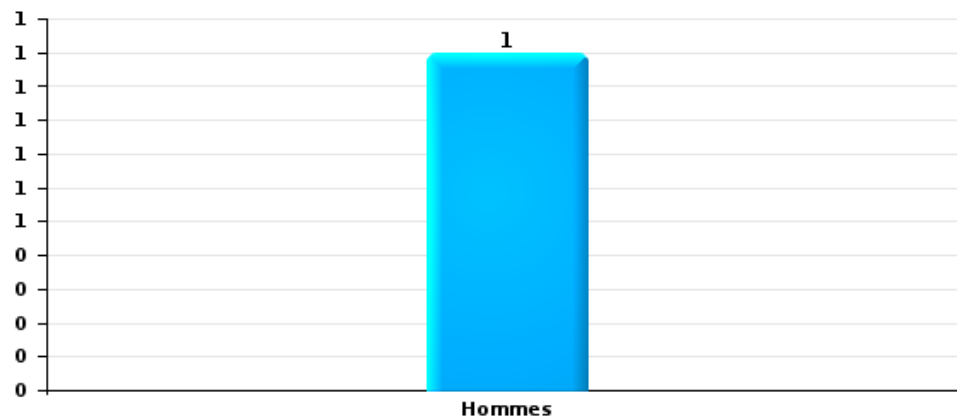
Dégradation de la propriété

Nombre de suspects-fait selon le sexe



Infr. contre l'intégrité physique

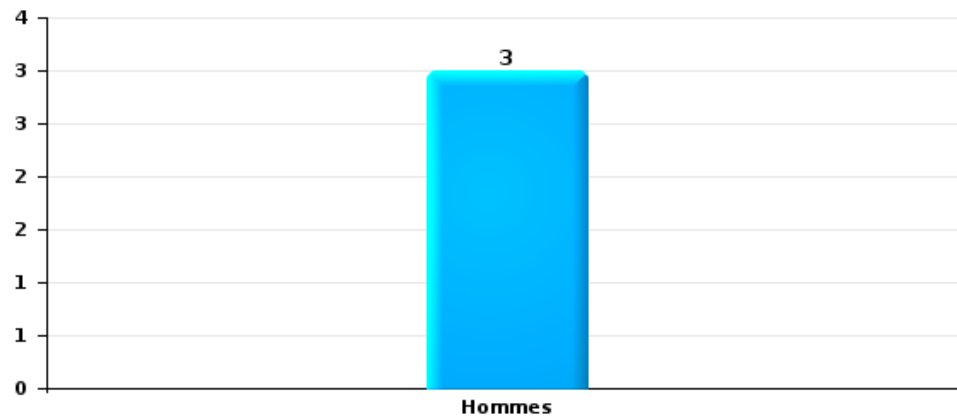
Nombre de suspects-fait selon le sexe





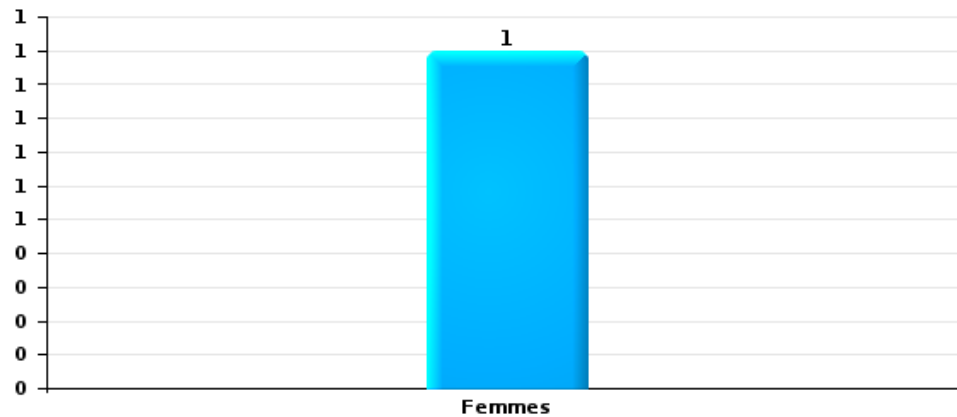
Drogues

Nombre de suspects-fait selon le sexe



Fraude

Nombre de suspects-fait selon le sexe





2.2. Nombre de suspects-fait selon le sexe des suspects identifiés (TOP 5 des figures criminelles)

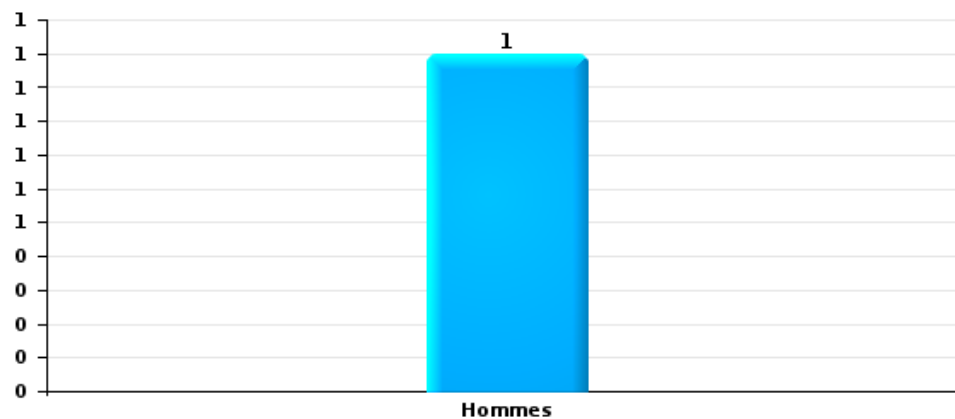
Lorsqu'un même suspect a commis plusieurs faits durant la période considérée, il est aussi comptabilisé plusieurs fois (voir également la note méthodologique)

Moorslede

2023

Vol de vélo

Nombre de suspects-fait selon le sexe





2.3. Nombre de suspects-fait selon l'âge des suspects identifiés (TOP 5 des catégories principales)

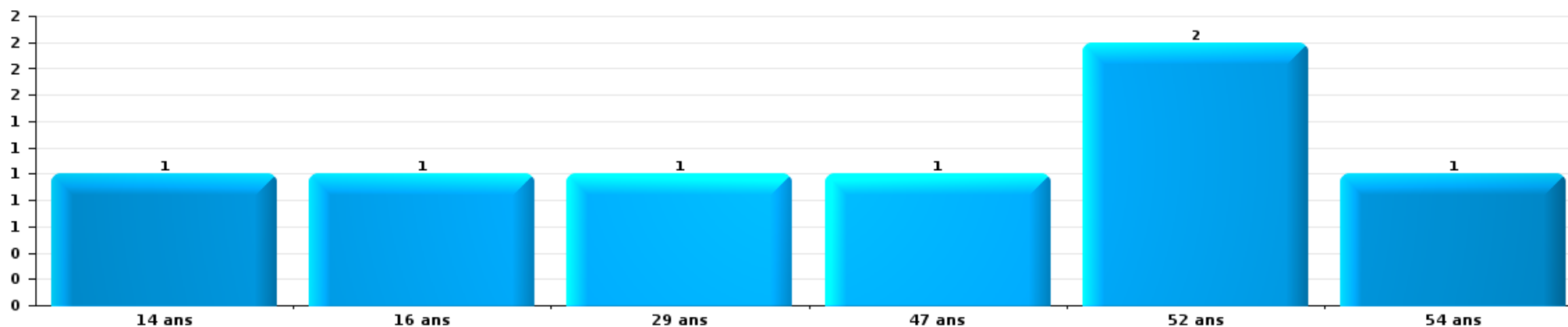
1) Lorsqu'un même suspect a commis plusieurs faits durant la période considérée, il est aussi comptabilisé plusieurs fois, qu'il ait le même âge ou non – 2) Les suspects au-dessous de 14 ans et à partir de 90 ans ne sont pas repris dans le tableau (voir également la note méthodologique)

Moorslede

2023

Vol et extorsion

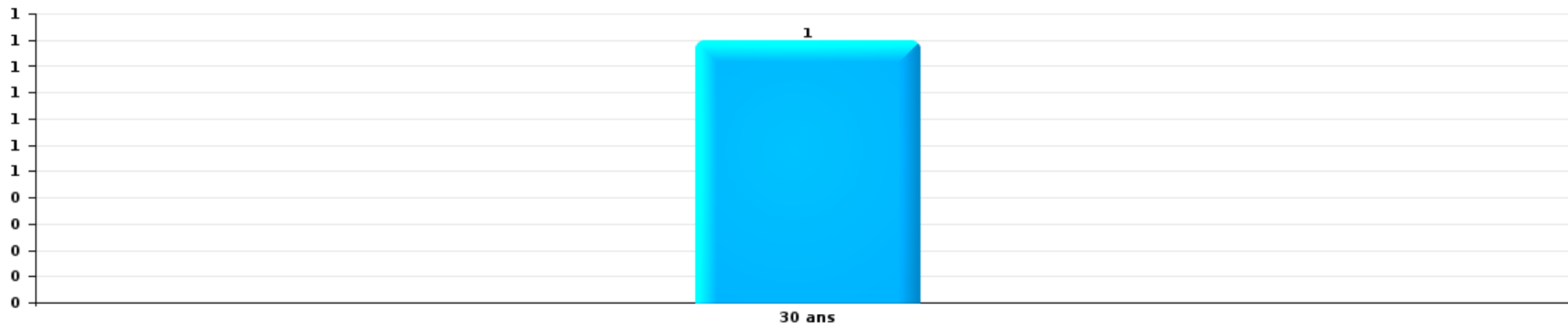
Nombre de suspects-fait par âge (chronologique)





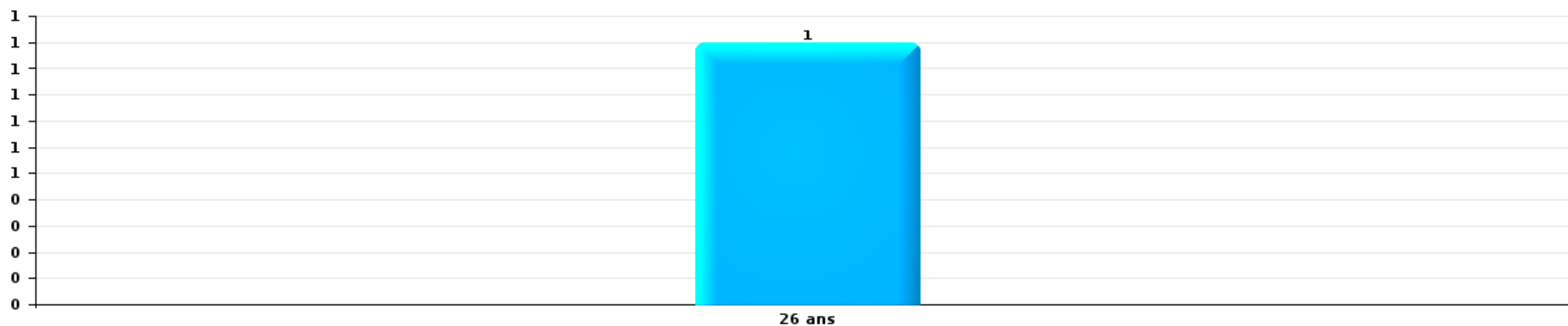
Dégradation de la propriété

Nombre de suspects-fait par âge (chronologique)



Infr. contre l'intégrité physique

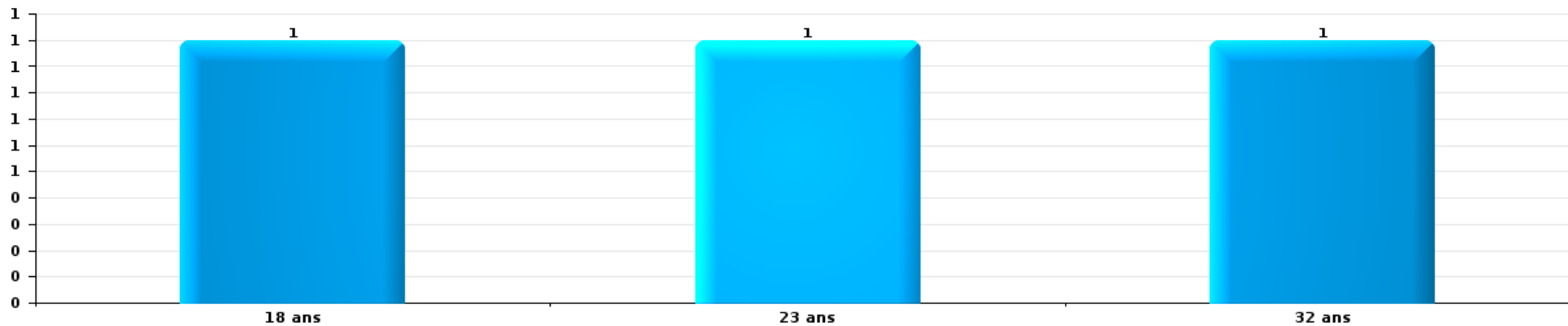
Nombre de suspects-fait par âge (chronologique)





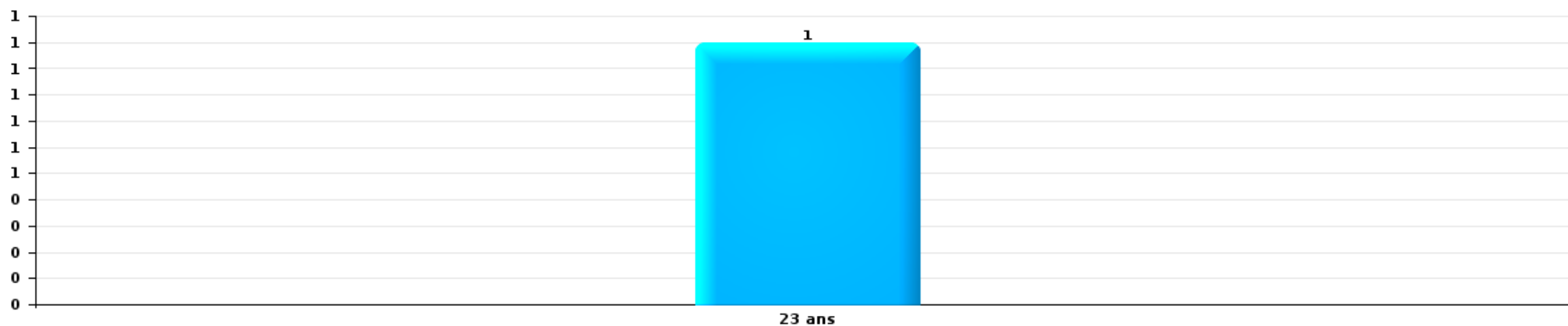
Drogues

Nombre de suspects-fait par âge (chronologique)



Fraude

Nombre de suspects-fait par âge (chronologique)





2.4. Nombre de suspects-fait selon l'âge des suspects identifiés (TOP 5 des figures criminelles)

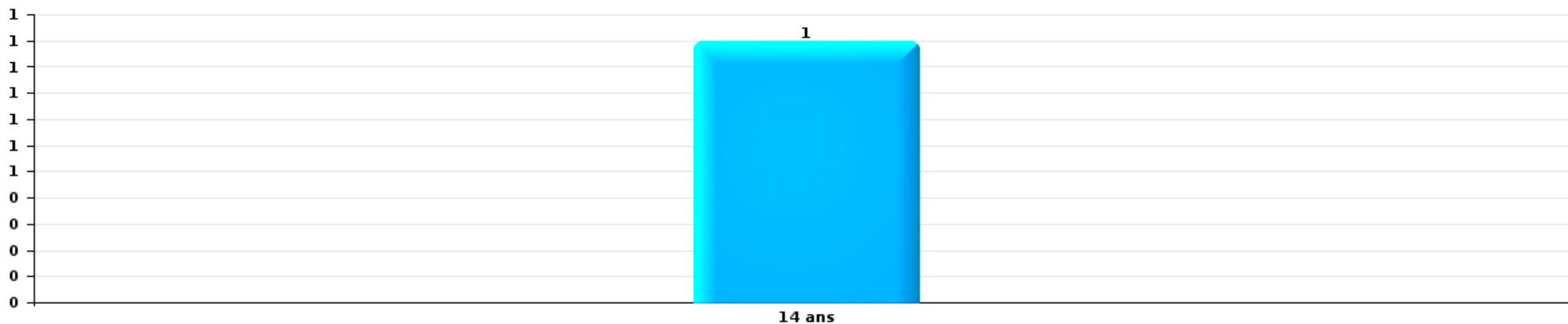
1) Lorsqu'un même suspect a commis plusieurs faits durant la période considérée, il est aussi comptabilisé plusieurs fois, qu'il ait le même âge ou non – 2) Les suspects au-dessous de 14 ans et à partir de 90 ans ne sont pas repris dans le tableau (voir également la note méthodologique)

Moorslede

2023

Vol de vélo

Nombre de suspects-fait par âge (chronologique)



STATISTIQUES POLICIERES DE CRIMINALITE

LIEU DE PERPETRATION: COMMUNE

Moorslede

***ANNEXE I: DETAIL PAR CATEGORIE DE DELIT
CODE PENAL***

Infraction Code pénal

Infr. contre l'intégrité physique

			2000	2013	2014	2015	2016	2017	2018	2019	2020	2021	2022	2023	
Meurtre	Empoisonnement (meurtre)	Acc.					1								
	Autres	Acc.					1								
		Tent.												1	
		Sous-total		2			2							1	
Coups et/ou blessures vol. en sphère familiale	Entre partenaires ou ex-partenaires	Acc.	5	11	14	16	16	13	5	20	24	11	14	2	
		Tent.						2							
	Lors d'un différend familial en général	Acc.	7												
	Par les parents envers un mineur	Acc.		1			1		1		1	1	1		
	Envers les parents	Acc.	1	1	1			5	1	1	1			1	
		Tent.									1				
	Envers d'autres ascendants directs ou collatéraux	Acc.		2	1		1						1		
	Sous-total		13	15	16	16	18	20	7	22	26	13	16	2	
Coups et/ou blessures vol. hors sphère familiale	Bagarres (=coups réciproques)	Acc.	1	3		3	5	6	6	4	4	4	8		
	Coups envers fonctionnaire de police	Acc.			1	1					1	1	1		
	Envers un mineur par une pers. ayant autorité	Acc.			1	2			2	1	1		1		
	Envers un mineur qualité de l'auteur inconnue	Acc.			2	1					1	2	1		
	Envers pers. vulnérable par pers. ayant autorité	Acc.								1					
	Envers pers. vulnérable (qualité auteur inconnue)	Acc.											1		
	Coups envers personnel autre service public	Acc.							1						
	Coups envers personnel institut d'enseignement	Acc.		1			1							1	
	Non spécifié	Acc.	10	15	24	21	12	14	21	10	7	13	9	1	
		Tent.	1												
	Sous-total		12	19	28	24	22	20	30	16	14	20	22	1	
Abstention coupable	Acc.					1									
	Sous-total					1									
Autres infr. volontaires. c/ l'intégrité phys.	Entrave méchante à la circulation	Acc.	1				1	2		1		1			
	Voies de faits et violences légères	Acc.	1	7	2	5	1	2		4	3	1			
		Sous-total	2	7	2	5	2	4		5	3	2			
Infr. involontaires contre l'intégrité physique	Coups et/ou blessures involontaires	Acc.	3		1			1		1					
	Morsure de chien	Acc.		1	2	1				1		1			
		Sous-total	3	1	3	1		1		2		1			
	Total	30	44	49	46	47	45	37	45	43	36	39	3		

Infr. contre la liberté individuelle

		2000	2013	2014	2015	2016	2017	2018	2019	2020	2021	2022	2023	
Enlèvement de mineur ou personne vulnérable	Enlèvement parental	Acc.		1			1					1		
		Tent.		1										
	Autre enlèvement	Acc.		1										
		Tent.											1	
	Sous-total		3				1					2		
Détention par un particulier		Acc.			1	1						1	1	
		Sous-total			1	1						1	1	
		Total		3	1	1	1					1	3	

Infr. contre les mœurs

			2000	2013	2014	2015	2016	2017	2018	2019	2020	2021	2022	2023
Viol n'ayant pas causé la mort	Victime < 10a	Acc.					1				2			
	Victime 10a - 14a	Acc.	1		1	1	1		1				1	
		Tent.										1		
	Victime 14a - 16a	Acc.				1		2		1				
	Victime majeure	Acc.		1	1			1	1				2	2
	Victime âge inconnu	Tent.						1						
	Sous-total		1	1	2	2	2	4	2	1	2	3	3	
Viol avec conséquence inconnue		Acc.					2							
		Sous-total					2							
Viol n'ayant pas causé la mort (nvCPS)	Victime < 16a	Acc.												1
	Victime 16a - 18a	Tent.												1
		Sous-total												2
Attentat à la pudeur avec violence / menace	Victime < 16a	Acc.		1			1	1	1	1			1	
	Victime 16a - 18a	Acc.									1			
		Acc.								1	1			
	Victime majeure	Tent.												1
	Sous-total		1			1	1	1	1	2	2	1	1	
Attentat à la pudeur sans violence / menace	Victime < 16a	Acc.	1	3	1	2	1	2		1		1	1	
	Victime 16a - 18a	Acc.							1	1				
		Acc.						2					1	
	Victime âge inconnu													
	Sous-total	1	3	1	2	1	4	1	2	2		1	2	
Attentat à la pudeur non spécifié		Acc.												1
		Sous-total	1											1
Atteinte intégrité sexuelle sans mort (nvCPS)	Victime < 16a	Acc.												1
	Victime majeure	Acc.												1
		Sous-total												2
Pornographie enfantine	Détention	Acc.		1				1	1				1	
	Distribution	Acc.		1	1			2	9	4	2	2		
		Sous-total		2	1			3	10	4	2	3		
Pornographie		Acc.							1					
		Sous-total							1					
Incitation à la débauche	Victime mineure	Acc.								1			1	
	Non spécifié	Acc.				1								
		Sous-total				1				1			1	
Outrage public aux bonnes mœurs	Actions (exhibitionnisme, etc.)	Acc.							1	3	7	2	1	
	Ecrits, images, objets	Acc.		1			3			1	1	3		
	Contenu pornographique extrême ou violent (nvCPS)	Acc.											1	
		Sous-total		1			3		1	4	8	5	2	

Infr. contre les mœurs

			2000	2013	2014	2015	2016	2017	2018	2019	2020	2021	2022	2023
Voyeurisme	Observation/enregistrement de nudité ou intimité	Acc.								1	2			
	Diffusion enregistrement nudité ou intimité	Acc.								2				
		Sous-total								3	2			
		Total	3	8	4	4	10	12	15	18	16	13	13	2

Infr. contre autres valeurs morales et sentiments

			2000	2013	2014	2015	2016	2017	2018	2019	2020	2021	2022	2023
Harcèlement	Harcèlement par téléphone (OLD)	Acc.	1											
		Acc.	1	10	28	15	9	16	15	23	14	13	11	
	Sous-total	2	10	28	15	9	16	15	23	14	13	11		
Violation de sépulture		Acc.										1		
		Sous-total										1		
Violation du secret professionnel		Acc.						1						
		Sous-total						1						
Atteinte à l'honneur	Calomnie et diffamation	Acc.	2	3	3	5	6	4	1	5	3	5	5	1
	Déclaration calomnieuse	Acc.						1						
	Imputation calomnieuse	Acc.	1		1	1	1	1	3	3	1	4		1
	Injures (Délit)	Acc.	1	3	5	1	1	7	4	3	3	4	1	
	Sous-total	4	6	8	7	8	13	6	11	9	10	10		2
Vie privée	Intrusion de nuit	Acc.			1									
	Violation de domicile par un particulier	Acc.	1	2	3	1	5	1	5	1	4	1	1	
	Violation du secret des lettres	Tent.											1	
		Acc.				1			1					
	Sous-total	1	2	4	2	5	1	6	1	4	1	2		
Tapage nocturne		Acc.		5	6	2	4	2	1		1		1	
		Sous-total		5	6	2	4	2	1		1		1	
Abus faiblesses de personnes		Acc.						1		1		1		
		Sous-total						1		1		1		
Vie privée moeurs: publication identité victime		Acc.											1	
		Sous-total											1	
Attirer ou utiliser mineur ou personne vulnérable		Acc.							1					
		Tent.								1				
		Sous-total							1	1				
Occupation bien d'autrui (squatter)	Pénétrer / occuper / séjourner (bien habité)	Acc.										1		
		Sous-total										1		
		Total	7	23	46	26	26	34	29	37	28	27	25	2

Infr. relative au statut juridique de l'enfant

			2000	2013	2014	2015	2016	2017	2018	2019	2020	2021	2022	2023
Non-représentation d'enfants	Par les parents	Acc.	1	1			2	1						
	Par une personne qui en a la charge	Acc.									1			
		Sous-total	1	1			2	1			1			
		Total	1	1			2	1			1			

Vol et extorsion

		2000	2013	2014	2015	2016	2017	2018	2019	2020	2021	2022	2023
Vol avec circ. aggr.	Avec violence	Acc.	2	3	1	1	1		1	1	1	2	
		Tent.				1			1	1			
	Sans violence	Acc.	44	59	40	35	35	32	54	24	21	22	2
		Tent.	21	15	17	4	15	9	15	16	9	10	6
	Sous-total	69	61	79	45	52	45	47	72	35	32	30	4
Vol sans circ. aggr.	Avec violence	Acc.	2	3					1	1		1	1
		Tent.		1						1			
	Sans violence, Vol à la tire	Acc.	6	2	3		3	2	1	2			
		Tent.		1									
	Sans violence, Vol d'usage	Acc.	1			1				1			
	Sans violence, Vol domestique	Acc.	1	1	4	3	3	2	3		4		
	Acc.	159	62	125	74	58	60	70	53	42	50	38	13
	Tent.	2	1	1	3	1	8	3	4	2	2	2	
	Sous-total	165	73	137	83	63	73	75	62	49	56	41	14
Vol non spécifié		Acc.		1	1								
		Tent.	28										
	Sous-total	41		1	1								
Extorsion		Acc.			1			1	2		2	2	
		Tent.		1						1			
	Sous-total			1	1			1	2	1	2	2	
	Total	275	134	218	130	115	118	123	136	85	90	73	18

Fraude

		2000	2013	2014	2015	2016	2017	2018	2019	2020	2021	2022	2023
Blanchiment d'argent	Acc.		1					2		6	7	3	
	Sous-total		1					2		6	7	3	
Recel	Recel simple Non spécifié	Acc.	1		1				1		1		
	Acc.								1				
	Sous-total		1		1				2		1		
Grivèlerie	Boissons et aliments	Acc.	1										
	Logements	Acc.	1										
	Sous-total		2										
Détournement et destruction frauduleuse	Cel frauduleux	Acc.	3										
	D'argent, de papiers, etc.	Acc.											
	D'objets saisis	Acc.									1		
	D'héritage	Acc.											
	Non spécifié	Acc.							1	1			
	Sous-total	3	4	5	5	3	4	5	2	5	2	2	1
Escroquerie	Fraude par internet	Acc.											
	Tent.		12	7	14	10	10	19	24	46	49	34	12
	Acc.		12	5	2		1	2	3	4	2	2	
	Escroquerie sans internet	Acc.		3	2	5	3	4	10	6	3	5	10
	Tent.				2		2	1	1	2	2		
	Acc.	9											
	Tent.	6											
	Sous-total	15	27	14	23	13	17	32	34	55	58	46	12
Tromperie	Marchandises vendues / travail fourni	Acc.				1							
	Sous-total					1							
Abus de confiance et infr. apparentées	Abus de confiance	Acc.	3										
	Tent.		10	7	5	9	6	7	10	5	2	6	1
	Abus des faiblesses	Acc.	1										
	Sous-total	4	10	7	6	9	7	7	12	6	3	7	1
Infr. liées à l'insolvabilité	Par le débiteur	Acc.				1							
	Sous-total					1							
Insolvabilité frauduleuse		Acc.									1		
	Sous-total										1		
Chèques sans provision		Acc.	24										
	Sous-total	24											
	Total	46	45	26	35	27	28	46	50	72	72	58	14

Dégradation de la propriété

			2000	2013	2014	2015	2016	2017	2018	2019	2020	2021	2022	2023
Incendie volontaire	Dans lieu habité (de jour)	Acc.									1			
	Dans lieu habité (de nuit)	Acc.						1						
	Dans un autre lieu (de jour)	Acc.		1								1	1	
	Dans un autre lieu (de nuit)	Acc.	1			1								
		Tent.			1									
	Sous-total		1	1	1	1		1			1	1	1	
Incendie involontaire		Acc.	5	4	4	5	5	4	2	3	3	4	1	
	Sous-total		5	4	4	5	5	4	2	3	3	4	1	
Destruction, dénaturation, dégradation	Avec circ. aggr.	Acc.	7		2		1			1	1			
	Destruction de biens agricoles	Acc.							1					
	Non spécifié	Acc.	3											
	Sous-total		10		2		1		1	1	1			
Vandalisme	Sur véhicules	Acc.	6	37	31	15	14	14	18	17	21	24	13	3
	Sur autres biens mobiliers	Acc.	6	6	10	5	3	9	7	4	7	2	2	3
	Graffitis	Acc.		1	4	1	1	1		1	2	1		2
	Autres détériorations sur biens immobiliers	Acc.	4	35	25	14	18	16	20	17	22	18	13	1
	Dégradation de clôture	Acc.	1	3	2	1	3	3	4	2			1	
		Tent.							1					
	Sous-total		17	82	72	36	39	44	49	41	52	46	28	9
	Total		33	87	79	42	45	49	52	45	57	51	30	9

Infr. contre la sécurité publique

			2000	2013	2014	2015	2016	2017	2018	2019	2020	2021	2022	2023
Organisation criminelle	Acc.			1	1					2				
	Sous-total			1	1					2				
Association de malfaiteurs	Acc.						1			2	2		2	
	Sous-total						1			2	2		2	
Evasion de prisonniers	Non-respect surveillance électronique	Acc.				1			1				1	
	Sous-total					1			1				1	
Menaces	Verbales	Acc.	7	5	10	6	12	17	9	6	14	6	13	
	Ecrites	Acc.	2	5	5	2	2	3	3	5	7	6	3	1
	Par gestes, emblèmes	Acc.	1	4	3	2	9	8	2	4	1	3	1	
	Alerte à la bombe	Tent.								1				
	Non spécifié	Acc.								1				
	Sous-total		10	14	18	10	23	28	14	17	22	15	17	1
	Total		10	15	19	11	24	28	15	21	24	15	20	1

Infr. contre l'autorité publique

		2000	2013	2014	2015	2016	2017	2018	2019	2020	2021	2022	2023
Violence c/ personnes investies autorité publique	Acc.				1								
	Sous-total				1								
Rébellion	Rébellion armée	Acc.				1						1	
	Rébellion non armée	Acc.	1	4	3	1	1	3		1	3	2	
	Non spécifié	Acc.								1			
	Sous-total	1	1	4	3	2	1	3		2	3	3	
Outrages	Acc.			1			1	1	2		1	1	
	Sous-total			1			1	1	2		1	1	
Autres infractions	Bris de scellés	Acc.	1	1									
	Industrie, commerce et enchères publiques	Acc.	1										
	Sous-total		2	1									
	Total	1	3	6	4	2	2	4	2	2	4	4	

Infr. contre la foi publique

			2000	2013	2014	2015	2016	2017	2018	2019	2020	2021	2022	2023
Faux en écritures	Faux en écritures	Acc.	6	1	4	2	3	4	1	4	8	2	2	
	Usage de faux en écrit. et écrit. falsifiées	Acc.			1				1	1	1		1	1
		Sous-total	6	1	5	2	3	4	2	5	9	2	3	1
Usurpation	De fonctions	Acc.				1								
	De titres	Acc.				1							1	
	De nom	Acc.			1		1		3	1	4	1	4	
		Sous-total			1	2	1		3	1	4	1	5	
Contrefaçon / falsification	Contrefaçon	Acc.										1		
	Falsification	Acc.		1										1
		Sous-total		1									1	1
Fausses monnaies	Emission	Acc.	1	3	5	7	3	1		1	1	2		
		Tent.	1											
	Non spécifié	Acc.	1											
	Autres	Acc.	1											
		Sous-total	4	3	5	7	3	1		1	1	2		
Faux en justice	Fausses déclarations	Acc.												1
		Sous-total												1
		Total	10	5	11	11	7	5	5	7	14	6	8	3



Moorslede

Infraction Code pénal

Infr. contre la famille

		2000	2013	2014	2015	2016	2017	2018	2019	2020	2021	2022	2023
Refus du droit aux relations personnelles	Acc.	8	15	22	14	10	38	31	33	29	20	21	17
	Sous-total	8	15	22	14	10	38	31	33	29	20	21	17
Non-acquittement pension alimentaire	Acc.	10	2	4	2	1						2	
	Sous-total	10	2	4	2	1						2	
Non spécifié	Acc.			1									
	Sous-total			1									
	Total	18	17	27	16	11	38	31	33	29	20	23	17

Criminalité informatique

		2000	2013	2014	2015	2016	2017	2018	2019	2020	2021	2022	2023
Hacking	Acc.			1	4	1	1		2	4	3	5	1
	Tent.			1					1				
	Sous-total			2	4	1	1		3	4	3	5	1
Faux en informatique	Acc.			1	3	1	1		1	2	2		
	Sous-total			1	3	1	1		1	2	2		
Fraude informatique	Acc.		2	4	6	10	2	6	14	12	12	29	7
	Tent.									2			
	Sous-total		2	4	6	10	2	6	14	14	12	29	7
Sabotage	Acc.			1						1			
	Sous-total			1						1			
	Total		2	8	13	12	4	6	18	21	17	34	8



Exercice illégal de l'autorité publique

		2000	2013	2014	2015	2016	2017	2018	2019	2020	2021	2022	2023
Usurpation de pouvoir	Acc.	1											
	Sous-total	1											
Concussion	Acc.			1									
	Sous-total			1									
Actes arbitraires	Acc.										1		
	Sous-total										1		
Prise d'intérêt	Acc.									1			
	Sous-total									1			
	Total	1		1						1	1		

Traite des êtres humains

		2000	2013	2014	2015	2016	2017	2018	2019	2020	2021	2022	2023
Exploitation sexuelle	Acc.								1				
	Sous-total								1				
Exploitation économique	Acc.								2		1	1	
	Sous-total								2		1	1	
	Total								3		1	1	

Provocation crime ou délits

		2000	2013	2014	2015	2016	2017	2018	2019	2020	2021	2022	2023
Provocation crime	Acc.										1		
	Sous-total										1		
	Total										1		

Autres infractions Code pénal

		2000	2013	2014	2015	2016	2017	2018	2019	2020	2021	2022	2023
	Acc.						1						
	Sous-total						1						
	Total						1						



Contravention Code pénal

	2000	2013	2014	2015	2016	2017	2018	2019	2020	2021	2022	2023
Injures (Contravention)	Acc.	2										
	Sous-total	2										
Autres contraventions CP	Acc.	6		1								
	Sous-total	6	1									
	Total	8	1									

STATISTIQUES POLICIERES DE CRIMINALITE

LIEU DE PERPETRATION: COMMUNE

Moorslede

***ANNEXE II: DETAIL PAR CATEGORIE DE DELIT
LOIS SPECIALES***



Moorslede

Infraction Lois spéciales

Drogues

			2000	2013	2014	2015	2016	2017	2018	2019	2020	2021	2022	2023
Détention	Acc.		3	5	8	15	14	11	14	7	10	20	5	2
	Sous-total		3	5	8	15	14	11	14	7	10	20	5	2
Usage	Faciliter l'usage	Acc.		1					1	1				
	Incitation à l'usage	Acc.		1		1	1							
	Désordre, scandale ou danger dans un espace public	Acc.							1	1		1		
	Sous-total			2		1	1		2	2		1		
Importation et exportation	Acc.		1	1						1				
	Sous-total		1	1						1				
Fabrication	Acc.			1	1		2	2	3		2	1	1	
	Sous-total			1	1		2	2	3		2	1	1	
Commerce	Acc.		1	4	2	7	3	7	5	3	1	2	1	
	Sous-total		1	4	2	7	3	7	5	3	1	2	1	
Autres	Acc.		1	1	1			1						1
	Sous-total		1	1	1			1						1
Total			6	14	13	24	20	21	24	13	13	24	7	3

Législation sur les étrangers

			2000	2013	2014	2015	2016	2017	2018	2019	2020	2021	2022	2023
Transmigration illégale	Mariages simulés/blancs sans récompense/contrainte	Acc.		3	1	2					2	2		
	Accès au territoire	Acc.			1	1		1		1			3	
	Séjour	Acc.	2	1				2	1		1		1	1
	Inscription au registre des étrangers	Acc.				4	2	2	1	1		2		
	Sous-total		2	4	2	7	2	5	2	2	2	3	4	4
Trafic d'êtres humains	Acc.											1		
	Sous-total											1		
Total			2	4	2	7	2	5	2	2	3	5	4	1



Environnement

			2000	2013	2014	2015	2016	2017	2018	2019	2020	2021	2022	2023
Déchets	Transport de déchets	Acc.		1			3				2	1		
	Déchets par professionnel	Acc.							2	1	4	2	2	
	Déchets par particulier	Acc.		13	4	5	2	5	6	5	16	5	3	
	Déchets: permis/autorisation	Acc.				1					1	3	1	
		Sous-total		14	4	6	5	5	8	6	23	11	6	
Autres que déchets	Urbanisme	Acc.	1	7	9	3	5	5	3	1	4	7	4	3
	Permis d'environnement	Acc.							2	2	4	1	3	1
	Bruit	Acc.		3	3	2	1	1		1	1	1		
	Pollution de l'eau	Acc.		2										1
	Pollution de l'air	Acc.							1		1		2	
	Pollution du sol	Acc.		1		1			1	1	1	1	2	
	Autres nuisances en matière d'environnement	Acc.						2	1		6	3	4	
		Sous-total	1	13	12	6	6	8	8	5	17	13	15	5
Biodiversité / Faune et flore	Commerce et détention: législation CITES	Acc.									1			
	Bien-être animal	Acc.	2	2		4	6	3	1	2	3	4	1	
	Protection de la nature	Acc.		1	1			1	1		1		1	
	Permis / autorisation animaux	Acc.								2	2			
	Destruction d'animaux	Acc.								1				
		Tent.			1	1								
	Santé des animaux	Acc.										2		
		Sous-total	2	3	2	5	6	4	2	5	7	6	2	
		Total	3	30	18	17	17	17	18	16	47	30	23	5



Armes et explosifs

			2000	2013	2014	2015	2016	2017	2018	2019	2020	2021	2022	2023
Détention illégale	Arme à feu	Acc.	1	7		4	1	1	2	9	2	4		
	Arme blanche ou non à feu	Acc.		2	2	3		3	3	2	6			
	Munition	Acc.					2			1			2	
	Pièces/accessoires	Acc.								1				
	Non spécifié	Acc.	2					1						
	Sous-total		3	9	2	7	3	5	5	13	8	4	2	
Port / transport illégal	Arme à feu	Acc.		1		1		1						
	Arme blanche ou non à feu	Acc.			2	1		4	1	2	3	2	2	
	Sous-total			1	2	2		5	1	2	3	2	2	
Commerce illégal	Arme à feu	Acc.	1			2								
	Sous-total		1			2								
Autre	Documents	Acc.								2		1	1	
	Non spécifié	Acc.	6											
	Sous-total		6							2		1	1	
	Total		10	10	4	11	3	10	6	17	11	7	5	

Protection de la personne

			2000	2013	2014	2015	2016	2017	2018	2019	2020	2021	2022	2023
Discrimination	Racisme et xénophobie	Acc.				1			1		1			
	Sous-total				1				1		1			
Protection de la vie privée		Acc.							2		1			
	Sous-total								2		1			
Caméras de surveillance		Acc.									1			
	Sous-total										1			
	Total					1			3		3			



Moorslede

Infraction Lois spéciales

Hormones et dopage

		2000	2013	2014	2015	2016	2017	2018	2019	2020	2021	2022	2023
Détention	Acc.		1	1	1	2		1					
	Sous-total:		1	1	1	2		1					
Usage	Acc.	2											
	Sous-total:	2											
	Total:	2	1	1	1	2		1					

Sécurité privée

		2000	2013	2014	2015	2016	2017	2018	2019	2020	2021	2022	2023
Entreprises de gardiennage / de sécurité	Acc.		1							1		2	
	Sous-total:		1							1		2	
	Total:		1							1		2	

Protection de la jeunesse

		2000	2013	2014	2015	2016	2017	2018	2019	2020	2021	2022	2023
Législation sur l'obligation scolaire	Acc.								1				
	Sous-total:								1				
Législation sur la protection de la jeunesse	Acc.	1	9	20	10	17	11	9	21	9	10	9	2
	Sous-total:	1	9	20	10	17	11	9	21	9	10	9	2
	Total:	1	9	20	10	17	11	9	22	9	10	9	2



Code pénal social

		2000	2013	2014	2015	2016	2017	2018	2019	2020	2021	2022	2023
Harcèlement au travail	Acc.					1							
	Sous-total:					1							
Mise en danger du travailleur	Acc.											2	
	Sous-total:											2	
Rémunération et autres avantages patrimoniaux	Acc.					1							
	Sous-total:					1							
Travail illégal	Acc.	1											
	Sous-total:	1											
Fraude sociale aux cotisations (travail au noir)	Acc.		2		2	4	2	6	3	5		3	
	Sous-total:		2		2	4	2	6	3	5		3	
Documents sociaux	Acc.				1								
	Sous-total:				1								
Sécurité sociale	Acc.					1							
	Sous-total:					1							
Infr. contre foi publique en droit pénal social	Acc.			1		1	1	1					
	Sous-total:			1		1	1	1					
Escroquerie en droit pénal social	Acc.				1				2				
	Sous-total:				1				2				
Autres	Acc.					1		1				1	
	Sous-total:					1		1				1	
	Total:	1	2	1	4	9	3	8	5	5		6	

Ivresse et alcool

		2000	2013	2014	2015	2016	2017	2018	2019	2020	2021	2022	2023
Ivresse publique	Acc.		3	7	3	3	2	6	2	1	3	4	1
	Sous-total:		3	7	3	3	2	6	2	1	3	4	1
	Total:		3	7	3	3	2	6	2	1	3	4	1



Registre de population

		2000	2013	2014	2015	2016	2017	2018	2019	2020	2021	2022	2023
	Acc.	7	16	14	25	17	17	21	11	18	11	8	6
	Sous-total:	7	16	14	25	17	17	21	11	18	11	8	6
	Total:	7	16	14	25	17	17	21	11	18	11	8	6

Carte d'identité

		2000	2013	2014	2015	2016	2017	2018	2019	2020	2021	2022	2023
Pas en possession	Acc.							1					
	Sous-total:							1					
Endommagée	Acc.		1		1								
	Sous-total:		1		1								
Autres	Acc.		1		2		1	1		1			
	Sous-total:		1		2		1	1		1			
	Total:		2		3		1	2		1			

Santé publique

		2000	2013	2014	2015	2016	2017	2018	2019	2020	2021	2022	2023
Art de guérir, art infirmier, etc.	Acc.	1											
	Sous-total:	1											
Politique de la santé	Acc.										5		
	Sous-total:										5		
Interdiction de fumer	Acc.				1	2			2	3	1	5	
	Sous-total:				1	2			2	3	1	5	
Refus ou négligence respect mesures	Acc.									73	55		
	Sous-total:									73	55		
Non spécifié	Acc.						1						
	Sous-total:						1						
Autres	Acc.		2							15			
	Sous-total:		2							15			
	Total:	1	2		1	2	1		2	91	61	5	



Travail

		2000	2013	2014	2015	2016	2017	2018	2019	2020	2021	2022	2023
Commerce ambulant	Acc.											1	
	Sous-total:											1	
Fraude sociale aux cotisations (travail au noir)	Acc.								1				
	Sous-total:								1				
Tourisme et hôtellerie	Acc.	1											
	Sous-total:	1											
Travailleurs étrangers	Acc.			1									
	Sous-total:			1									
Autres	Acc.		1	1					1				
	Sous-total:		1	1					1				
	Total:	1	1	2					2			1	

Protection des revenus publics

		2000	2013	2014	2015	2016	2017	2018	2019	2020	2021	2022	2023
Taxe de circulation / TMC	Acc.			2	1	2							
	Sous-total:			2	1	2							
Fraude TVA	Acc.			1									
	Sous-total:			1									
Fraude fiscale - impôts sur le revenu	Acc.									1			
	Sous-total:									1			
Non spécifié	Acc.			1							1		
	Sous-total:			1							1		
	Total:			4	1	2				1	1		

Législation économique

		2000	2013	2014	2015	2016	2017	2018	2019	2020	2021	2022	2023
Autres	Acc.										1		
	Sous-total:										1		
	Total:										1		



Pratiques commerciales

		2000	2013	2014	2015	2016	2017	2018	2019	2020	2021	2022	2023
Réglementation des prix	Acc.	1											
	Sous-total:	1											
Registre de commerce	Acc.				1	2		1	1	3		1	
	Sous-total:				1	2		1	1	3		1	
Non spécifié	Acc.						1						
	Sous-total:						1						
Autres	Acc.				1						1		
	Sous-total:				1						1		
	Total:	1			1	3	1	1	1	3	1	1	

Autres lois spéciales

		2000	2013	2014	2015	2016	2017	2018	2019	2020	2021	2022	2023
Transport	Acc.										1		
	Sous-total:										1		
Loteries et jeux de hasard	Acc.								2				
	Sous-total:								2				
Dégradation involontaire câbles télécommunication	Acc.			3	3	3	10	3	5		2	3	
	Sous-total:			3	3	3	10	3	5		2	3	
Infractions Loi police chemins de fer	Acc.											1	
	Sous-total:											1	
Autres	Acc.		3								3		
	Sous-total:		3								3		
	Total:		3	3	3	3	10	3	7		6	4	

STATISTIQUES POLICIERES DE CRIMINALITE

LIEU DE PERPETRATION: COMMUNE

Moorslede

***ANNEXE III: DETAIL
FIGURES CRIMINELLES / PHENOMENES***



Moorslede

FC Vol moyen de transport

		2000	2013	2014	2015	2016	2017	2018	2019	2020	2021	2022	2023
Vol de voiture	Acc.	8		3	2	3	3	1	2	1		2	2
	Tent.	3				1					1		
	Total	11		3	2	4	3	1	2	1	1	2	2
Vol de moto	Acc.			2	1				1				
	Total			2	1				1				
Carjacking	Acc.								1				
	Total								1				
Vol dans les garages	Acc.	1			2	1							
	Total	1			2	1							
Vol de vélomoteur	Acc.	4	1	3	1		2	1			1	1	1
	Tent.					1							
	Total	4	1	3	1	1	2	1			1	1	1
Vol de vélo	Acc.	44	11	20	15	8	20	13	10	3	12	5	2
	Tent.						3						
	Total	44	11	20	15	8	23	13	10	3	12	5	2



FC Cambriolage

		2000	2013	2014	2015	2016	2017	2018	2019	2020	2021	2022	2023
Cambriolage dans habitation	Acc.	31	22	26	11	12	10	10	16	8	10	16	1
	Tent.	19	8	8	3	12	5	5	7	3	6	3	1
	Total	50	30	34	14	24	15	15	23	11	16	19	2
Cambriolage ds entreprise ou commerce	Acc.	11	8	4	6	5	5	6	7	6		1	1
	Tent.	4	3	1	1	2		3	1	1	1	2	
	Total	15	11	5	7	7	5	9	8	7	1	3	1
Cambriolage ds service public ou bâtiment administ	Acc.	4	2	8	5	6	4	6	10	5	1	1	
	Tent.	1	1	3		1	2	3	2	4	1		
	Total	5	3	11	5	7	6	9	12	9	2	1	
Vol au béliier	Tent.							1					
	Total							1					
Cambriolage dans bâtiment (total)	Acc.	46	32	38	22	23	19	22	33	19	11	18	2
	Tent.	24	12	12	4	15	7	11	10	8	8	5	1
	Total	70	44	50	26	38	26	33	43	27	19	23	3

FC Vol autre

		2000	2013	2014	2015	2016	2017	2018	2019	2020	2021	2022	2023
Vol à main armée	Acc.			1			1			1		1	
	Tent.			1		1			1	1			
	Total			2		1	1		1	2		1	
Vol avec violence sans arme	Acc.	1	4	5	2	1		2	4	1	2	4	1
	Tent.			1					1	2			
	Total	1	4	6	2	1		2	5	3	2	4	1
Vol dans ou sur un véhicule	Acc.	18	9	24	11	10	5	17	20	9	9	4	1
	Tent.	1	1	3			1	2	4	1		1	
	Total	19	10	27	11	10	6	19	24	10	9	5	1
Vol d'armes et explosifs	Acc.		1	2	1	2			1	1			
	Total		1	2	1	2			1	1			



FC Vol autre

		2000	2013	2014	2015	2016	2017	2018	2019	2020	2021	2022	2023
Vol à l'arraché	Acc.	1			1						1		
	Tent.									1			
	Total	1			1					1	1		
Vol à la tire	Acc.	4	6	2	3		3	2	2	2			
	Tent.			1									
	Total	4	6	3	3		3	2	2	2			
Vol à l'étalage	Acc.	6	22	26	21	10	13	9	8	8	8	13	4
	Tent.			1			3		1	2			
	Total	6	22	27	21	10	16	9	9	10	8	13	4
Vol par ruse	Acc.		1	2	1		2	2		2		1	
	Tent.				1				1				
	Total		1	2	2		2	2	1	2		1	
Vol de métaux	Acc.	1	1	2	1			1	1	3		1	
	Tent.												
	Total	1	1	2	1			1	1	3		1	
Vol sur les chantiers	Acc.	6	1	5	3	1		3	2	3	1	1	
	Tent.												
	Total	6	1	5	3	1		3	2	3	1	1	
Home-invasion	Acc.		1			1			1				
	Tent.												
	Total		1			1			1				
Vol d'animaux	Acc.	2	2	3				1	1	2	2	2	
	Tent.												
	Total	2	2	3				1	1	2	2	2	
Vol de cargaison	Acc.										1		
	Tent.												
	Total										1		



Criminalité ICT

		2000	2013	2014	2015	2016	2017	2018	2019	2020	2021	2022	2023
Fraude de cartes de paiements	Acc.		1	3	1	4		1	3	1	1	2	2
	Total		1	3	1	4		1	3	1	1	2	2
Phishing	Acc.		1						7	6		2	3
	Total		1						7	6		2	3
Shouldersurfing	Acc.												1
	Total												1

FC Autre

		2000	2013	2014	2015	2016	2017	2018	2019	2020	2021	2022	2023
Violence contre les métiers d'intérêt général	Acc.		1	1	1	2		1		1	1	2	
	Total		1	1	1	2		1		1	1	2	
Viol collectif	Acc.			1									
	Tent.											1	
	Total			1								1	
Graffiti	Acc.		1	4	1	1	1		1	2	1		2
	Total		1	4	1	1	1		1	2	1		2
Dégradation de voiture	Acc.	1	35	29	13	14	14	17	17	20	24	10	3
	Total	1	35	29	13	14	14	17	17	20	24	10	3

PH Violence intrafamiliale (VIF)

		2000	2013	2014	2015	2016	2017	2018	2019	2020	2021	2022	2023
VIF: physique, dans le couple	Acc.	5	12	15	16	17	13	5	20	24	11	14	2
	Tent.					1	2						
	Total	5	12	15	16	18	15	5	20	24	11	14	2
VIF: physique, envers des descendants	Acc.		1	1		1	3	1		2	1	2	
	Tent.			1					1				
	Total		1	2		1	3	1	1	2	1	2	



PH Violence intrafamiliale (VIF)

		2000	2013	2014	2015	2016	2017	2018	2019	2020	2021	2022	2023
VIF: physique, envers d'autres membres	Acc.	8	3	3		1	6	1	1	1	2	2	
	Tent.								1				
	Total	8	3	3		1	6	1	2	1	2	2	
VIF: sexuelle, dans le couple	Acc.										1		
	Tent.												
	Total										1		
VIF: sexuelle, envers des descendants	Acc.					1					1	1	
	Tent.												
	Total					1					1	1	
VIF: sexuelle, envers d'autres membres	Acc.			1									
	Tent.												
	Total			1									
VIF: psychique, dans le couple	Acc.	9	18	27	15	13	40	32	38	31	23	23	17
	Tent.												
	Total	9	18	27	15	13	40	32	38	31	23	23	17
VIF: psychique, envers des descendants	Acc.								1		1	2	
	Tent.												
	Total								1		1	2	
VIF: psychique, envers d'autres membres	Acc.			1				1			1		
	Tent.												
	Total			1				1			1		
VIF: économique, dans le couple	Acc.		1	1		1		2	1	4			
	Tent.												
	Total		1	1		1		2	1	4			
VIF: économique, envers des descendants	Acc.	1											
	Tent.										1		
	Total	1									1		
VIF: économique, envers d'autres membres	Acc.	10	3	6	2	1		1				2	
	Tent.												
	Total	10	3	6	2	1		1				2	



PH Hormones et dopage

	2000	2013	2014	2015	2016	2017	2018	2019	2020	2021	2022	2023
Dopage humain Acc.		1	1	1	2		1					
Total		1	1	1	2		1					
Engraissement illégal Acc.	2			1								
Total	2			1								

PH Drogues

	2000	2013	2014	2015	2016	2017	2018	2019	2020	2021	2022	2023
Vente de cocaïne Acc.		1		1		1	1					
Total		1		1		1	1					
Import-export de drogues synthétiques Acc.		1	1									
Total		1	1									
Vente de drogues synthétiques Acc.		1	1				3	2	1			
Total		1	1				3	2	1			
Production de cannabis (culture) Acc.			1		2	1	2		2	1		
Total			1		2	1	2		2	1		
Vente-traffic d'héroïne Acc.					1		1	1		1		
Total					1		1	1		1		

PH Trafic d'armes

	2000	2013	2014	2015	2016	2017	2018	2019	2020	2021	2022	2023
Commerce et production d'arme à feu et mun. Acc.	1			2								
Total	1			2								

PH Traite des êtres humains

	2000	2013	2014	2015	2016	2017	2018	2019	2020	2021	2022	2023
TEH - exploitation économique Acc.								2		1	1	
Total								2		1	1	
TEH - exploitation sexuelle Acc.								1				
Total								1				

PH Violence dans l'espace public

FPF/DGR/DRI/BIPOL - Statistiques policières de criminalité (date de clôture: 22/09/2023)
 Les données pour les années 2001 jusqu'à 2012 ne sont plus publiées mais restent disponibles sur demande auprès du service BIPOL.
 Les données pour 2023 ne concernent que le 1er trimestre.



PH Violence dans l'espace public

		2000	2013	2014	2015	2016	2017	2018	2019	2020	2021	2022	2023
Violence physique (transport public)	Acc.				1								
	Total				1								
Violence physique (voie publique)	Acc.	3	4	8	9	10	6	11	2	8	6	11	1
	Tent.		1			1							
	Total	3	5	8	9	11	6	11	2	8	6	11	1
Violence physique (autre endroit public)	Acc.				1				2		1		
	Total				1				2		1		
Violence physique (endroit accessible au public)	Acc.	5	7	8	11	5	4	12	3		6	1	
	Tent.	1											
	Total	6	7	8	11	5	4	12	3		6	1	
Violence sexuelle (transport public)	Acc.									1			
	Total									1			
Violence sexuelle (voie publique)	Acc.		1					1	4	3	2		
	Total		1					1	4	3	2		
Violence sexuelle (autre endroit public)	Acc.		2					1	3	3		1	
	Tent.											1	
	Total		2					1	3	3		2	
Violence sexuelle (endroit accessible au public)	Acc.			1			1	1		2			
	Total			1			1	1		2			
Violence psychique (transport public)	Acc.					1							
	Total					1							
Violence psychique (voie publique)	Acc.	3	7	6	4	9	6	5	4	9	1	4	
	Total	3	7	6	4	9	6	5	4	9	1	4	
Violence psychique (autre endroit public)	Acc.						3	1					
	Total						3	1					
Violence psychique (endroit accessible au public)	Acc.	3	3	2	4	3	4	5	6	2	4		
	Total	3	3	2	4	3	4	5	6	2	4		



PH Violence dans l'espace public

		2000	2013	2014	2015	2016	2017	2018	2019	2020	2021	2022	2023
Vol à main armée (voie publique)	Tent.					1							
	Total					1							
Vol à main armée (endroit accessible au public)	Acc.									1			
	Tent.			1					1				
	Total			1					1	1			
Vol avec violence sans arme (voie publique)	Acc.		1	1							1		
	Tent.								1	1			
	Total		1	1					1	1	1		
Vol avec violence sans arme (autre endroit public)	Acc.		1										
	Total		1										
Vol avec violence sans arme (endr. acces. au pub.)	Acc.		1	3					2				1
	Total		1	3					2				1

PH Autre

		2000	2013	2014	2015	2016	2017	2018	2019	2020	2021	2022	2023
Faux policiers	Acc.		1							1			
	Tent.				1								
	Total		1		1					1			
Cyberharcèlement	Acc.	1	1	9	4	3	6	6	13	8	9	5	1
	Total	1	1	9	4	3	6	6	13	8	9	5	1
Fraude à l'identité	Acc.		1	1		1		3	5	6	5	5	
	Tent.										1		
	Total		1	1		1		3	5	6	6	5	

STATISTIQUES POLICIERES DE CRIMINALITE

LIEU DE PERPETRATION: COMMUNE

Moorslede

***ANNEXE IV: FAITS ENREGISTRES
NON CRIMINELS***



Moorslede

Faits non criminels

Maladies / Décès / Disparition

	2000	2013	2014	2015	2016	2017	2018	2019	2020	2021	2022	2023
Suicide	7	5	2	4	1	7	7	4	4	7	1	
Personne malade			4	3	5	7	3	11	10	5	8	1
Décès suspect		2		1	1		1	2	1		1	1
Décès naturel	2	2	3	2		1				1		
Disparition (personne disparue)	2	4	5	2	5	3	3	4	3	3	2	1
Accident (sauf roulage)	2	3	1	3	2		1	1		1	5	
Personne amnésique									1			
Autres	1											
Total	14	16	15	15	14	18	15	22	19	17	17	3

Appels

	2000	2013	2014	2015	2016	2017	2018	2019	2020	2021	2022	2023
Alarme	3											
Appels	4		1		2	2	2		1	1	1	
Total	7		1		2	2	2		1	1	1	

Problèmes sociaux

	2000	2013	2014	2015	2016	2017	2018	2019	2020	2021	2022	2023
Différends familiaux	13	6	8	11	6	9	7	8	4	2		
Différend (pas de coups)	2	2	2	2	1	1	2	3	1			
Affaire civile		6	3	2	1	2	3	2	1	2	1	
Protection de la jeunesse	1	13	12	8	8	18	22	21	6	2	3	1
Autres	2	5	4	6	3	6	15	7	3	1		
Total	18	32	29	29	19	36	49	41	15	7	4	1



Catastrophes

	2000	2013	2014	2015	2016	2017	2018	2019	2020	2021	2022	2023
Dégâts tempête		1			1				1			
Total		1			1				1			

Ordre public

	2000	2013	2014	2015	2016	2017	2018	2019	2020	2021	2022	2023
Troubles			2	2	3		3		1	1		
Total			2	2	3		3		1	1		

Agissements suspects

	2000	2013	2014	2015	2016	2017	2018	2019	2020	2021	2022	2023
	7	4	6	5	1	1	1	3		2	1	
Total	7	4	6	5	1	1	1	3		2	1	

Objets trouvés

	2000	2013	2014	2015	2016	2017	2018	2019	2020	2021	2022	2023
	1									1		
Total	1									1		

Objets perdus

	2000	2013	2014	2015	2016	2017	2018	2019	2020	2021	2022	2023
	88	150	154	127	136	178	157	120	145	124	108	24
Total	88	150	154	127	136	178	157	120	145	124	108	24



Autres non-infractions

	2000	2013	2014	2015	2016	2017	2018	2019	2020	2021	2022	2023
Ordonnance de capture				1				1			1	
Réhabilitation	3											
Non-respect des conditions		1	2	1	1	1	2	1	2			
Procès-verbal d'information	2	7	6	4	4	6	5	7	1	1	3	
Notification			2	4	8	7	2	6	4	10		
Dégradation involontaire câbles (non-télécom)		8	3	8		3		2	1			1
Demande signalement surveillance électronique											5	1
Fonction de contrôle armes						1	2	1	1	2	2	
Non spécifié					1							
Autres non infractions	4											
Total	9	16	13	18	14	18	11	18	9	13	11	2