

STATISTIQUES POLICIERES DE CRIMINALITE

LIEU DE PERPETRATION: COMMUNE

Meulebeke

2000 - Trimestre 1 2023

Police fédérale - DGRIDRIIBIPOL

STATISTIQUES POLICIERES DE CRIMINALITE

LIEU DE PERPETRATION: COMMUNE

Meulebeke

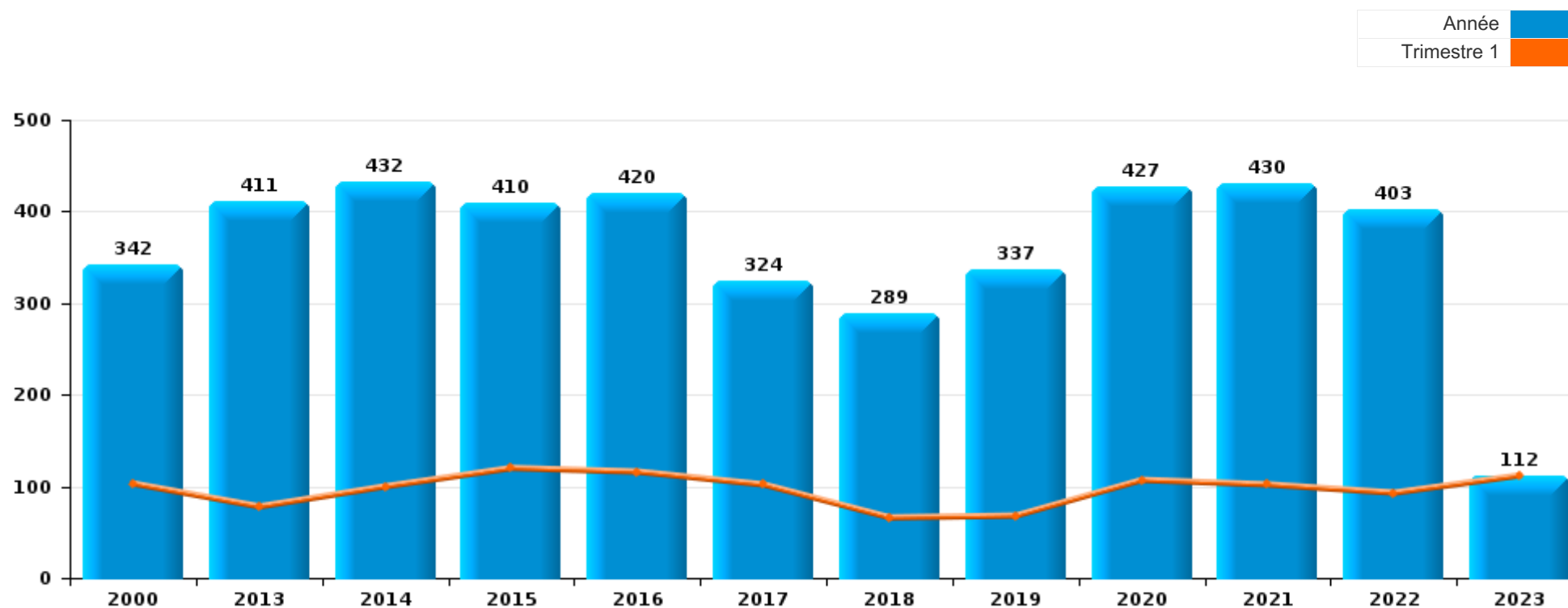
PARTIE I : INFRACTIONS JUDICIAIRES

CRIMINALITE ENREGISTREE COMMISE AU NIVEAU DE LA COMMUNE



Meulebeke

	2000	2013	2014	2015	2016	2017	2018	2019	2020	2021	2022	2023
Nombre total des délits	342	411	432	410	420	324	289	337	427	430	403	112



FPF/DGR/DRI/BIPOL - Statistiques policières de criminalité (date de clôture: 22/09/2023)

Les données pour les années 2001 jusqu'à 2012 ne sont plus publiées mais restent disponibles sur demande auprès du service BIPOL.

Les données pour 2023 ne concernent que le 1er trimestre.



Meulebeke

	2000	2013	2014	2015	2016	2017	2018	2019	2020	2021	2022	2023
Vol et extorsion	139	107	110	105	112	70	59	76	62	91	73	18
Dégradation de la propriété	79	51	42	56	52	37	25	26	18	39	31	14
Infr. contre l'intégrité physique	24	32	36	34	48	23	24	31	41	30	61	15
Infr. contre autres valeurs morales et sentiments	9	40	58	44	33	36	20	28	22	28	26	6
Fraude	8	20	26	21	27	23	25	36	46	55	45	7
Drogues	3	24	24	26	28	21	19	13	11	22	26	5
Registre de population	6	20	28	18	11	16	24	16	17	18	14	8
Infr. contre la sécurité publique	8	17	23	14	26	13	14	23	17	12	12	4
Criminalité informatique		7	6	13	11	8	11	19	24	39	21	7
Environnement	23	24	11	8	10	16	14	3	12	9	14	5
Législation sur les étrangers	7	22	14	19	6	8	5	11	3	5	9	1
Protection de la jeunesse	2	2	10	13	10	7	8	8	12	13	20	3
Infr. contre les moeurs	6	8	5	4	9	7	15	11	10	10	10	2
Ivresse et alcool	5	4	4	6	8	11	3	17	17	10	10	1
Santé publique							1		70	23		
Infr. contre la famille	5	12	14	4	6	8	2	2	10	3	3	4
Armes et explosifs	2	5	6	8	6	6	6	6	8	6	7	5
Infr. contre la foi publique	5	5	4	5	5	3	1	1	8	10	1	1
Infr. contre l'autorité publique	1	2	2	3	3	1	4	1	8	3	4	
Autres lois spéciales				3	2	4	1	2	3	2	9	2
Code pénal social		5	1	2	1	1	2	4	6		1	1
Hormones et dopage		1	1		4				1			2
Travail		3	1	1		1	1	1				
Contravention Code pénal	7											
Législation économique			3							1	3	
Protection de la personne	1		1	1	1	2	1					
Infr. contre la liberté individuelle			2			1	2					
Traite des êtres humains				1				1	1		2	
Protection des revenus publics				1	1		2					
Carte d'identité						1		1				
Marchand de sommeil											1	1
Pratiques commerciales	2											
Exercice illégal de l'autorité publique										1		
Sous-total	342	411	432	410	420	324	289	337	427	430	403	112
Contravention règlement policier local		38	23	24	28	31	30	32	24	39	49	24
Sous-total		38	23	24	28	31	30	32	24	39	49	24
Total	342	449	455	434	448	355	319	369	451	469	452	136

FPF/DGR/DRI/BIPOL - Statistiques policières de criminalité (date de clôture: 22/09/2023)

Les données pour les années 2001 jusqu'à 2012 ne sont plus publiées mais restent disponibles sur demande auprès du service BIPOL.

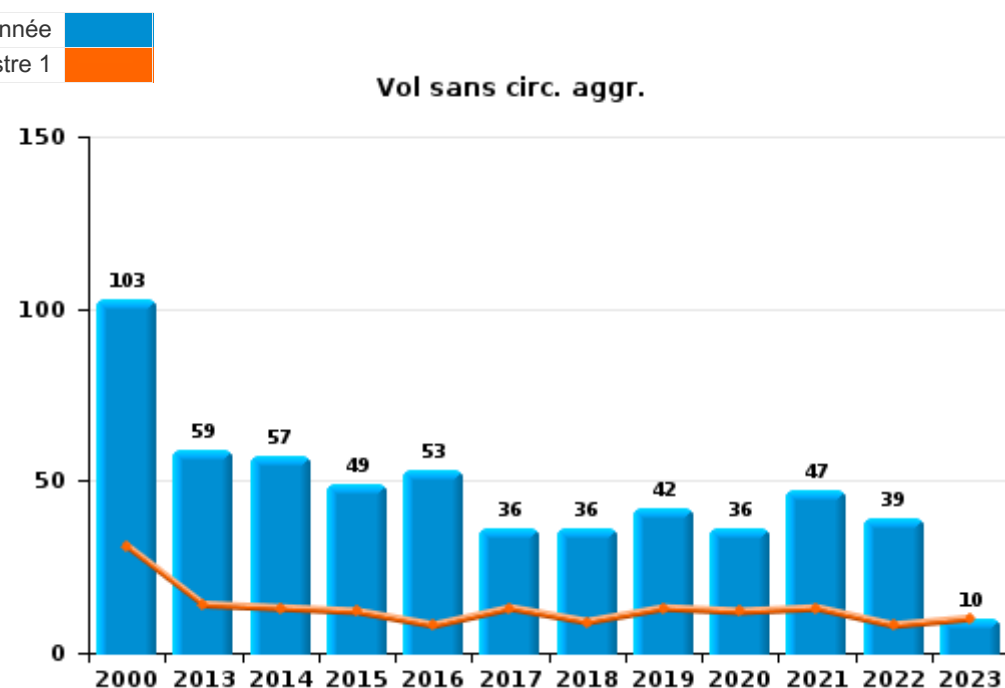
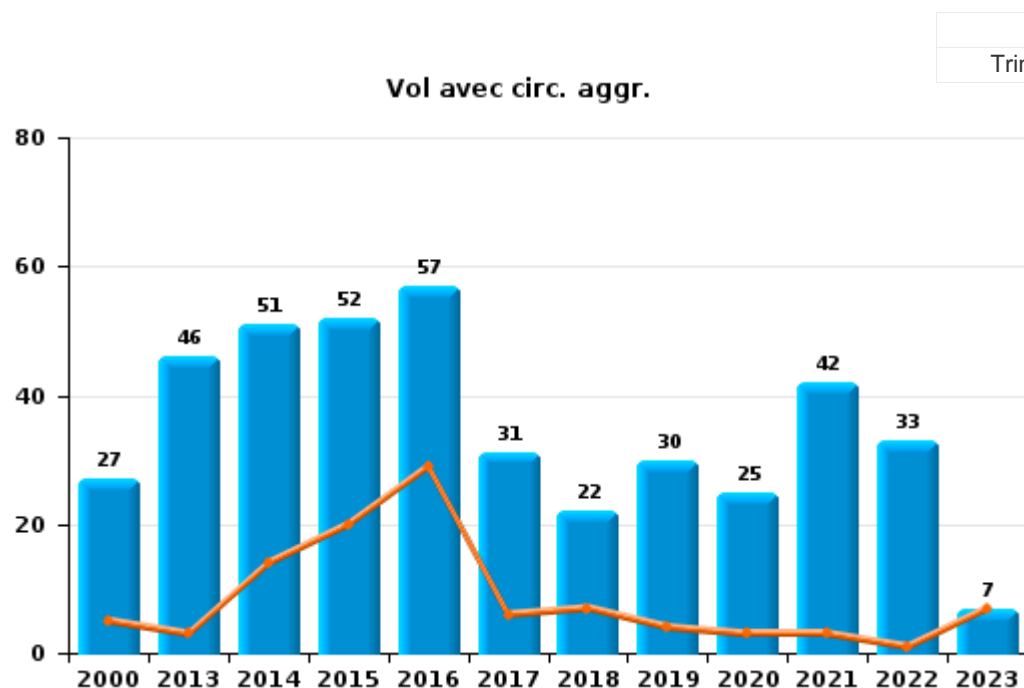
Les données pour 2023 ne concernent que le 1er trimestre.



I.1. Catégorie des infractions : Vol et extorsion (top 5 des infractions au niveau national 2022)

Meulebeke

	2000	2013	2014	2015	2016	2017	2018	2019	2020	2021	2022	2023
Vol sans circ. agr.	103	59	57	49	53	36	36	42	36	47	39	10
Vol avec circ. agr.	27	46	51	52	57	31	22	30	25	42	33	7
Extorsion	1	2	2	4	2	2	1	4	1	2	1	1
Vol non spécifié	8					1						
Total	139	107	110	105	112	70	59	76	62	91	73	18





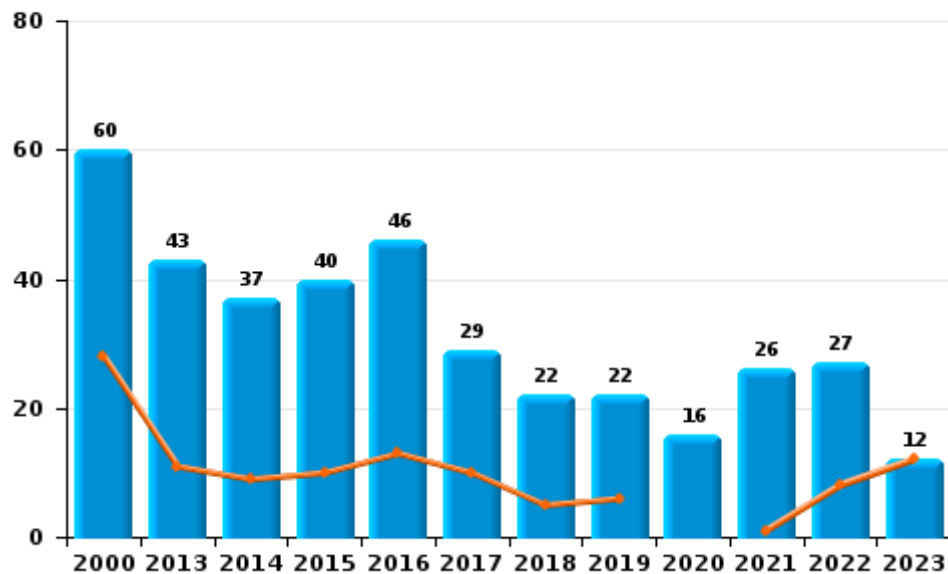
I.2. Catégorie des infractions : Dégradation de la propriété (top 5 des infractions au niveau national 2022)

Meulebeke

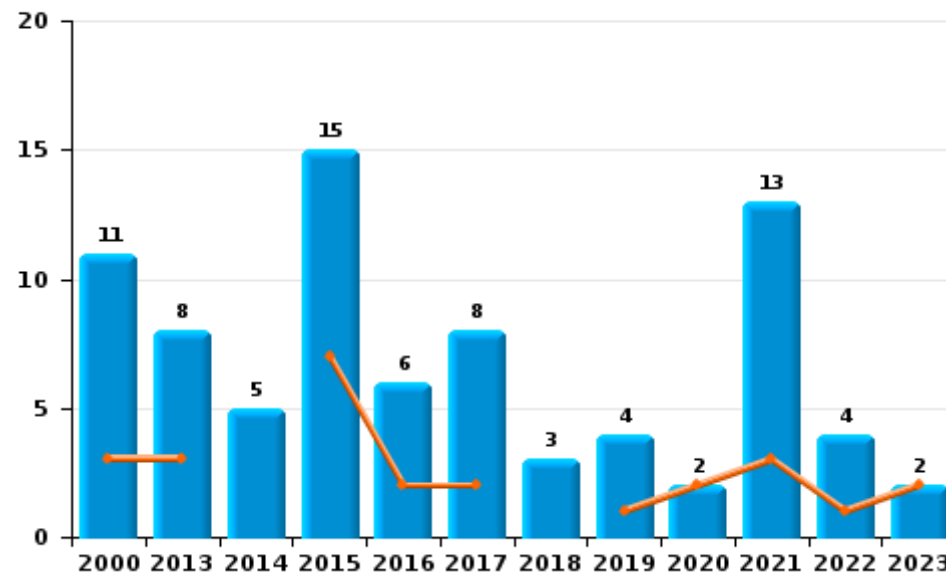
	2000	2013	2014	2015	2016	2017	2018	2019	2020	2021	2022	2023
Vandalisme	60	43	37	40	46	29	22	22	16	26	27	12
Incendie involontaire	9	7	3	14	5	8	2	2	1	6	2	2
Incendie volontaire	2	1	2	1	1		1	2	1	7	2	
Destruction, dénaturation, dégradation	8			1								
Total	79	51	42	56	52	37	25	26	18	39	31	14



Vandalisme



Incendie

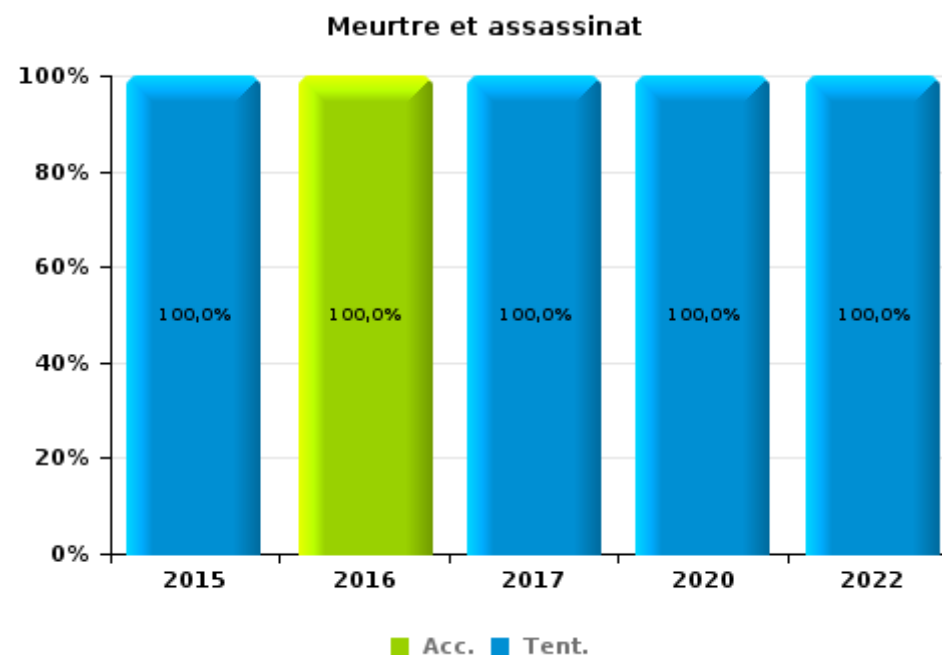
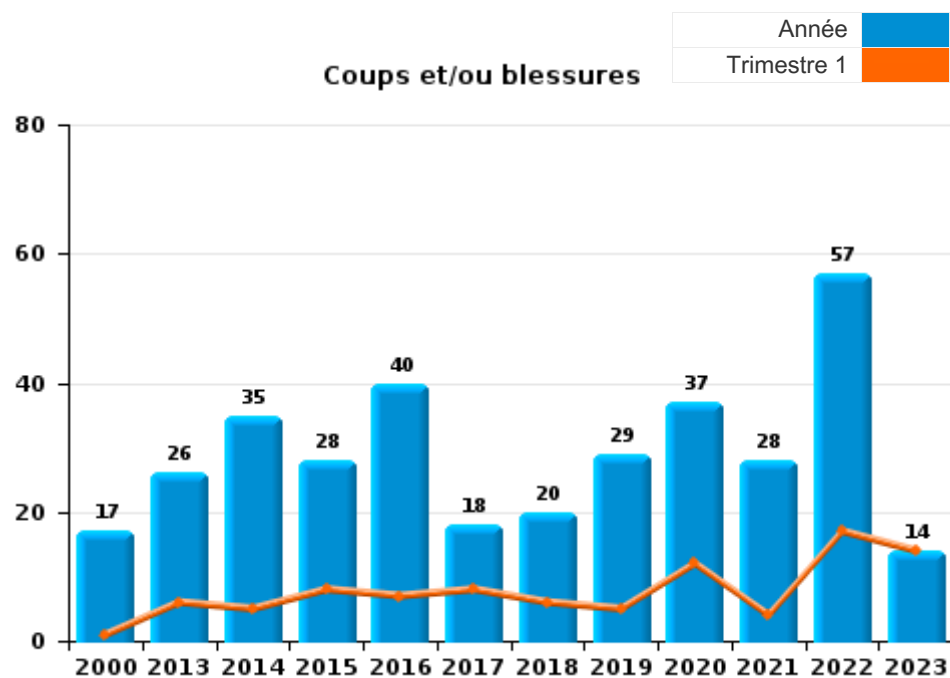




I.3. Catégorie des infractions : Infr. contre l'intégrité physique (top 5 des infractions au niveau national 2022)

Meulebeke

	2000	2013	2014	2015	2016	2017	2018	2019	2020	2021	2022	2023
Coups et/ou blessures	17	26	35	28	40	18	20	29	37	28	57	14
Autres	7	6	1	4	6	4	4	2	1	2	3	1
Meurtre et assassinat				2	2	1			3		1	
Total	24	32	36	34	48	23	24	31	41	30	61	15





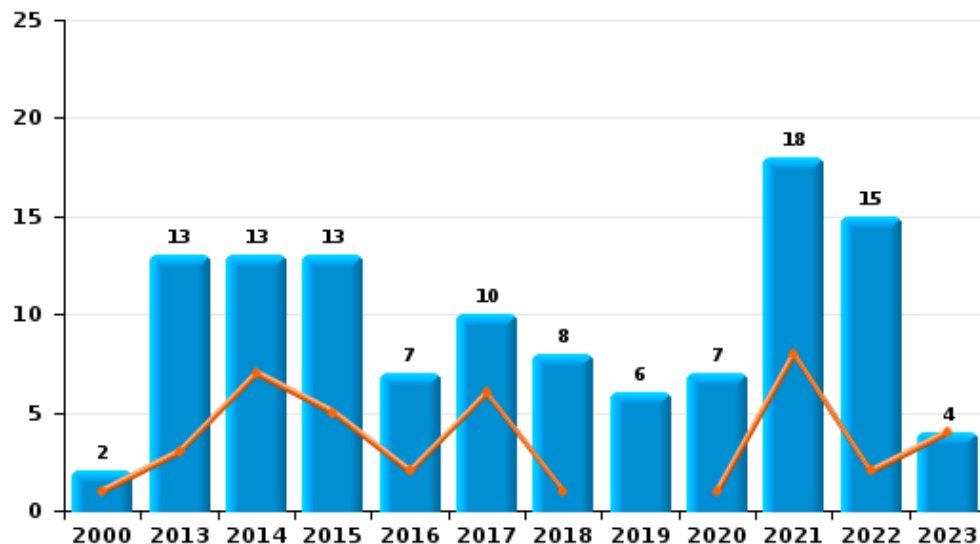
I.4. Catégorie des infractions : Drogues (top 5 des infractions au niveau national 2022)

Meulebeke

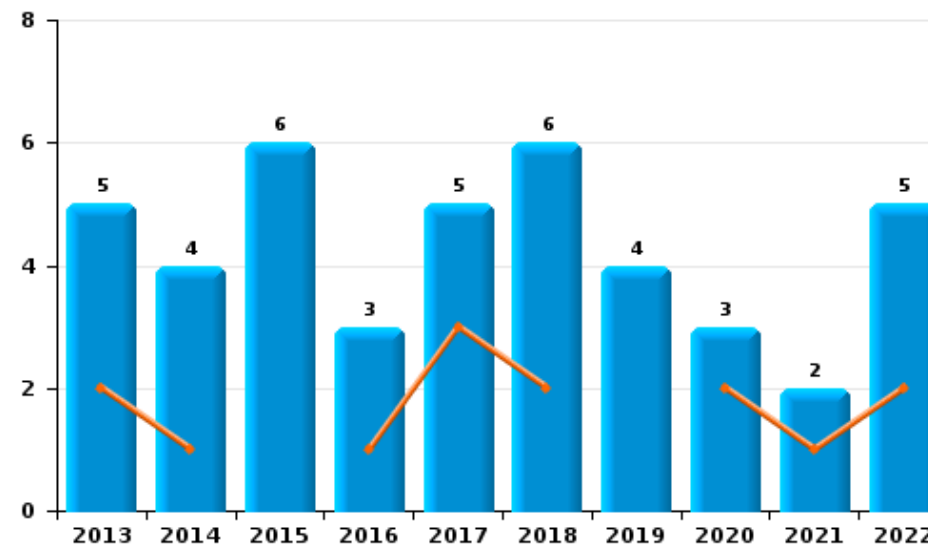
	2000	2013	2014	2015	2016	2017	2018	2019	2020	2021	2022	2023
Détention	2	13	13	13	7	10	8	6	7	18	15	4
Commerce		5	4	6	3	5	6	4	3	2	5	
Autres		2		3	17	2	4	2			1	
Fabrication		3	4	2		2	1	1		1	4	1
Importation et exportation		1	3	1	1	1						
Usage	1			1		1			1	1	1	
Total	3	24	24	26	28	21	19	13	11	22	26	5



Détention



Commerce





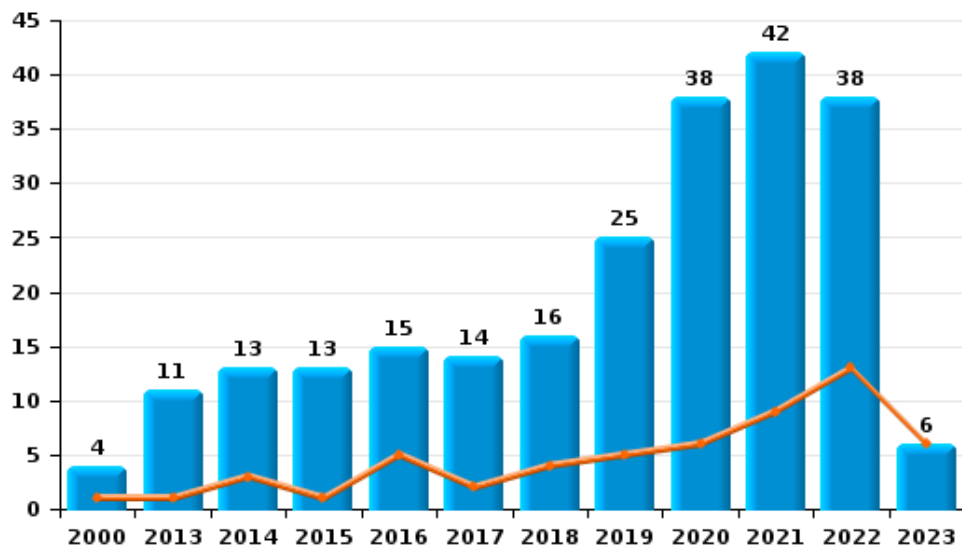
I.5. Catégorie des infractions : Fraude (top 5 des infractions au niveau national 2022)

Meulebeke

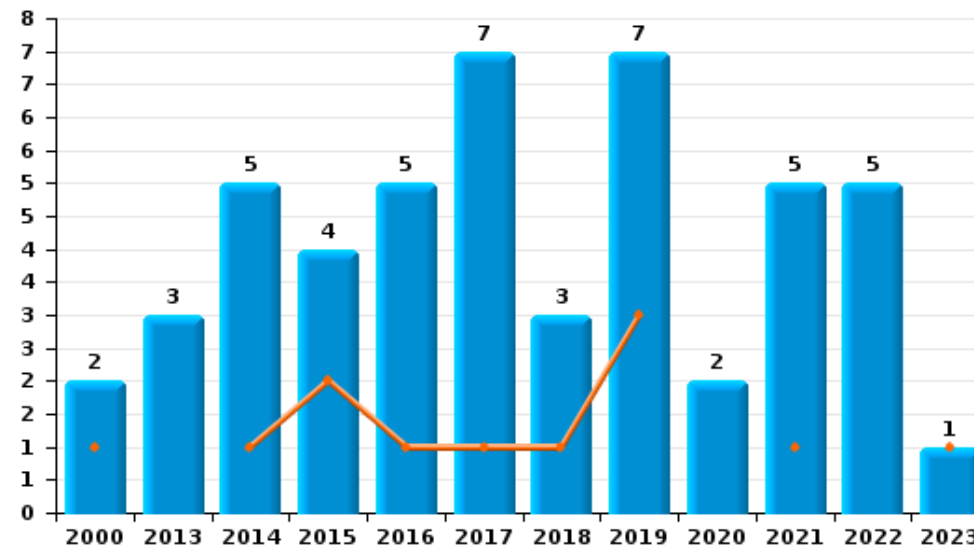
	2000	2013	2014	2015	2016	2017	2018	2019	2020	2021	2022	2023
Escroquerie	4	11	13	13	15	14	16	25	38	42	38	6
Abus de confiance et infr. apparentées	2	3	5	4	5	7	3	7	2	5	5	1
Détournement et destruction frauduleuse	1	5	5	2	3	1	5			1	1	
Grivèlerie			2	1	2	1		1	2	1	1	
Fraudes: Autres		1			1				3	4		
Infr. liées à l'insolvabilité					1		1	3	1	2		
Recel	1		1	1								
Total	8	20	26	21	27	23	25	36	46	55	45	7



Escroquerie



Abus de confiance et infr. apparentées



FPF/DGR/DRI/BIPOL - Statistiques policières de criminalité (date de clôture: 22/09/2023)

Les données pour les années 2001 jusqu'à 2012 ne sont plus publiées mais restent disponibles sur demande auprès du service BIPOL.

Les données pour 2023 ne concernent que le 1er trimestre.

STATISTIQUES POLICIERES DE CRIMINALITE

LIEU DE PERPETRATION: COMMUNE

Meulebeke

PARTIE II : FIGURES CRIMINELLES / PHENOMENES



Meulebeke

FC Vol moyen de transport

	2000	2013	2014	2015	2016	2017	2018	2019	2020	2021	2022	2023
Vol de voiture	6	2		2	1	3	1	4		2	3	
Vol de moto		1	1							1		
Carjacking											1	
Homejacking	1									1		
Vol de vélomoteur	3	5	1	5	5					1	1	
Vol de vélo	40	18	23	14	9	10	7	7	11	9	9	2

FC Cambriolage

	2000	2013	2014	2015	2016	2017	2018	2019	2020	2021	2022	2023
Cambriolage dans habitation	13	16	16	19	31	9	9	20	13	9	15	1
Cambriolage ds entreprise ou commerce	9	11	6	10	5	4	6	3	5	2		3
Cambriolage ds service public ou bâtiment administ	2	5	7	8	1	3				1		2
Cambriolage dans bâtiment (total)	24	32	29	37	37	16	15	23	18	12	15	6



FC Vol autre

	2000	2013	2014	2015	2016	2017	2018	2019	2020	2021	2022	2023
Vol à main armée	2		1			1				1		
Vol avec violence sans arme	1	4	3	5	2	3	1	6	5	4	2	1
Vol dans ou sur un véhicule	7	9	7	9	9	5	3	2	5	32	3	1
Vol d'armes et explosifs	1	1		1	1							
Vol à la tire	1	4		1		1	1		2			
Vol à l'étalage	1	1	1	2	3	1	2	4	1	3	13	3
Vol par ruse		1		2	1							1
Vol de métaux		1	3		1	1	1			2		
Vol sur les chantiers			1		1	1		1		1		
Vol d'animaux	1		2	2				1	1			
Vol de cargaison		1					1					

Criminalité ICT

	2000	2013	2014	2015	2016	2017	2018	2019	2020	2021	2022	2023
Fraude de cartes de paiements		1	2		1	1	4	1	1		1	
Phishing								1	1	5	4	1
Ransomware								1	1			

FC Autre

	2000	2013	2014	2015	2016	2017	2018	2019	2020	2021	2022	2023
Violence contre les métiers d'intérêt général						1	1		1		1	
Viol collectif	1											
Graffiti				1	4	2			2			
Dégradation de voiture		22	16	16	13	12	17	10	4	8	7	3



PH Violence intrafamiliale (VIF)

	2000	2013	2014	2015	2016	2017	2018	2019	2020	2021	2022	2023
VIF: physique, dans le couple	3	7	12	8	17	8	7	13	12	10	28	3
VIF: physique, envers des descendants			2	3	1		3		3			
VIF: physique, envers d'autres membres	3	2	3	1	3	1	2		6	1	4	1
VIF: sexuelle, dans le couple										1		
VIF: sexuelle, envers des descendants		1		1	1							
VIF: sexuelle, envers d'autres membres					1							
VIF: psychique, dans le couple	3	9	10	5	4	9	3	1	14	3	2	4
VIF: psychique, envers des descendants					1					1	1	
VIF: psychique, envers d'autres membres								1				
VIF: économique, dans le couple			1	1			6		1	1	1	
VIF: économique, envers d'autres membres	2	3	6	1	3	2		2			1	

PH Hormones et dopage

	2000	2013	2014	2015	2016	2017	2018	2019	2020	2021	2022	2023
Dopage humain		1	1		4				1			1

PH Drogues

	2000	2013	2014	2015	2016	2017	2018	2019	2020	2021	2022	2023
Vente de cocaïne		2				2	2	1	1		3	
Production de drogues synthétiques										1		
Import-export de drogues synthétiques			1									
Vente de drogues synthétiques		1	1	1		1	1	2			1	
Production de cannabis (culture)		1	2	1				1		1	2	

PH Trafic d'armes

	2000	2013	2014	2015	2016	2017	2018	2019	2020	2021	2022	2023
Commerce et production d'arme à feu et mun.				1								



PH Traite des êtres humains

	2000	2013	2014	2015	2016	2017	2018	2019	2020	2021	2022	2023
TEH - exploitation économique				1							1	
TEH - exploitation sexuelle						1		1	1		1	

PH Violence dans l'espace public

	2000	2013	2014	2015	2016	2017	2018	2019	2020	2021	2022	2023
Violence physique (voie publique)	1	12	5	10	6	6	8	5	9	11	12	2
Violence physique (autre endroit public)		1			1							
Violence physique (endroit accessible au public)	5	2	8	5	7		1	5	2	2	3	3
Violence sexuelle (voie publique)	3				2		1	1	1	1	2	
Violence sexuelle (autre endroit public)						1					1	
Violence sexuelle (endroit accessible au public)		1					4		1	1	1	
Violence psychique (transport public)											1	
Violence psychique (voie publique)	5	4	6	8	9	7	6	8	7	8	7	
Violence psychique (autre endroit public)	2			1		1	1	1	1			
Violence psychique (endroit accessible au public)	1	5	3	7	4	1	2	3	3	1	3	2
Vol à main armée (endroit accessible au public)	1											
Vol avec violence sans arme (transport public)								1				
Vol avec violence sans arme (voie publique)		2							1			
Vol avec violence sans arme (endr. acces. au pub.)		1	1			1		1			1	

PH Autre

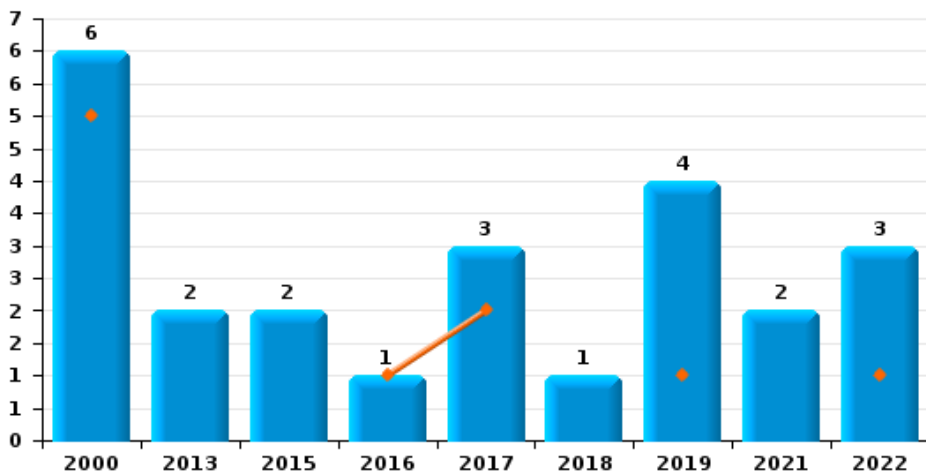
	2000	2013	2014	2015	2016	2017	2018	2019	2020	2021	2022	2023
Cyberharcèlement	1	4	4	1	1		1	3	2		1	
Fraude à l'identité		1	1	2	2			2	3	3	2	1



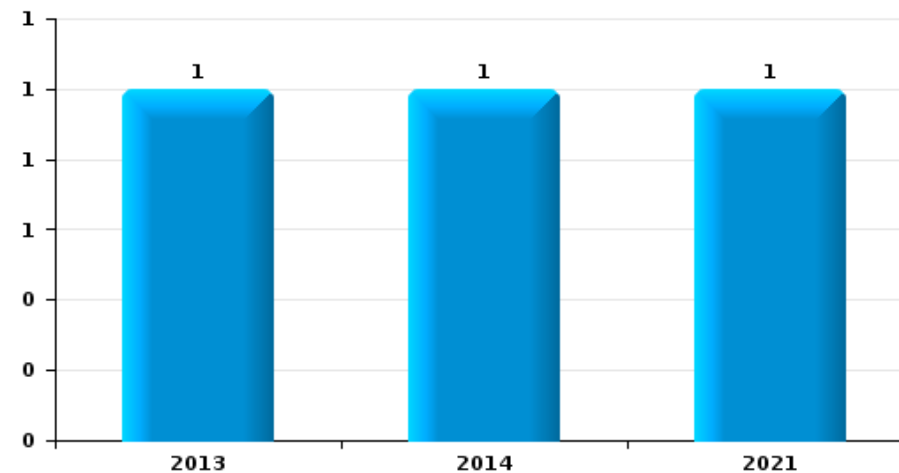
Meulebeke

Année	■
Trimestre 1	■

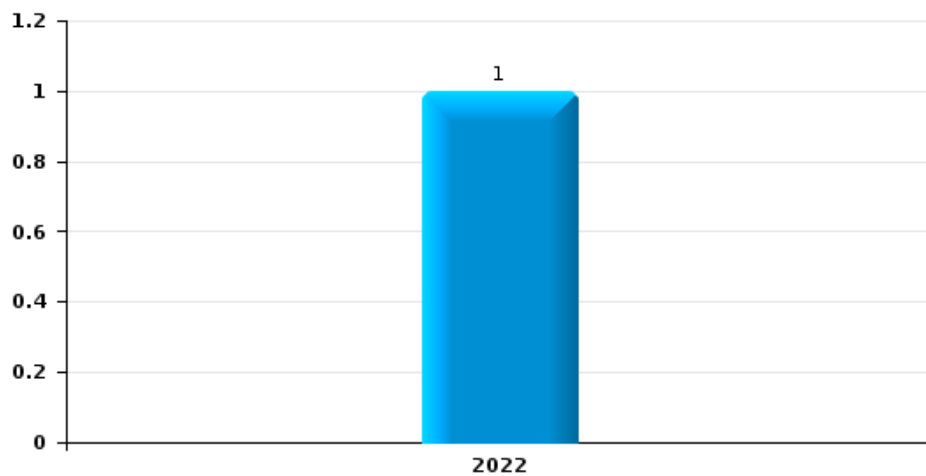
Vol de voiture



Vol de moto

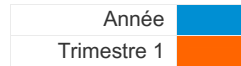


Carjacking

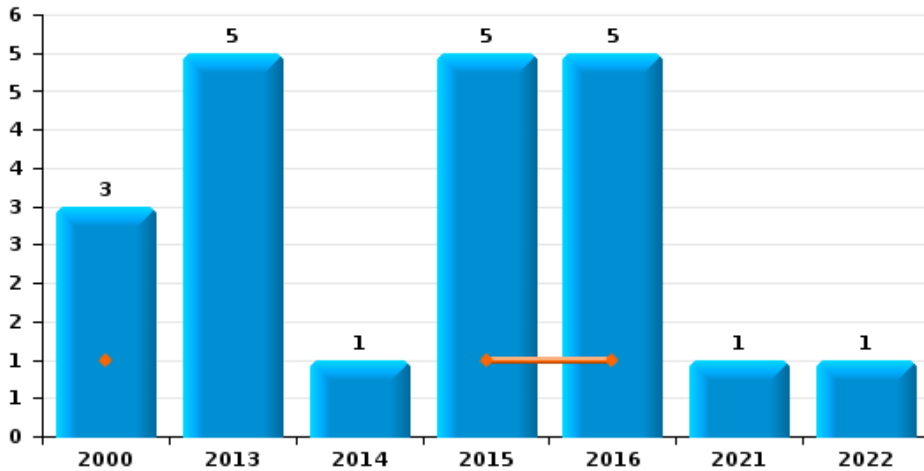




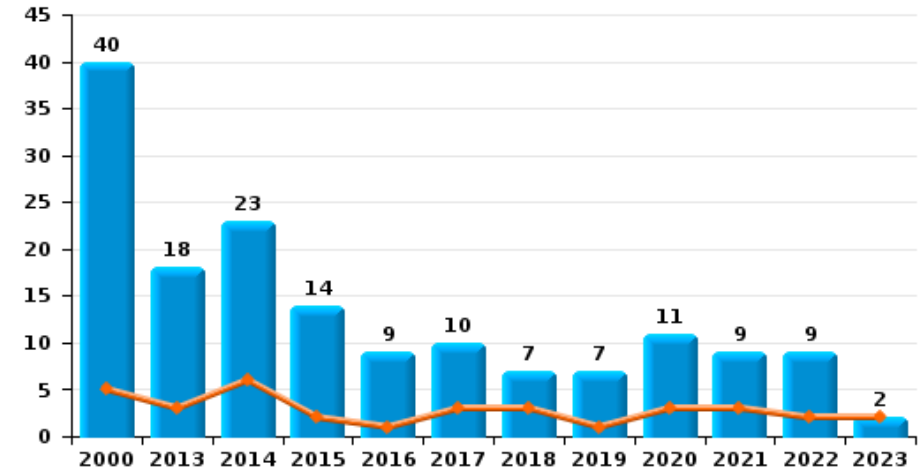
Meulebeke



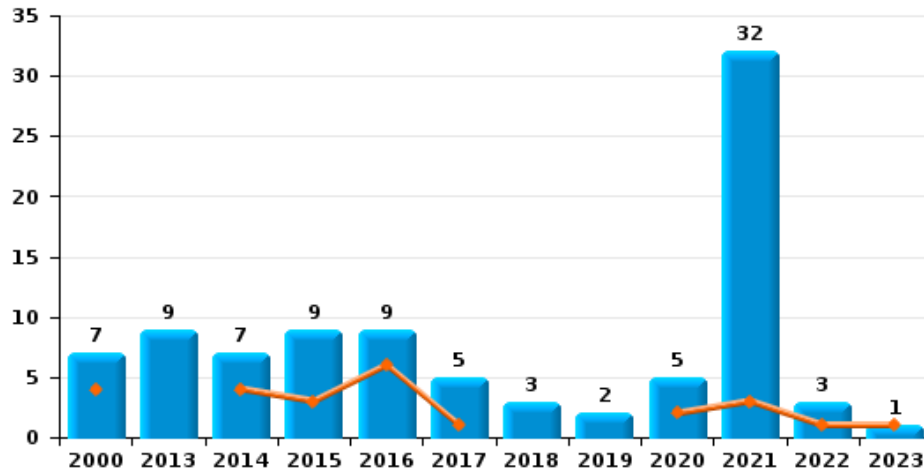
Vol de vélomoteur



Vol de vélo



Vol dans ou sur un véhicule

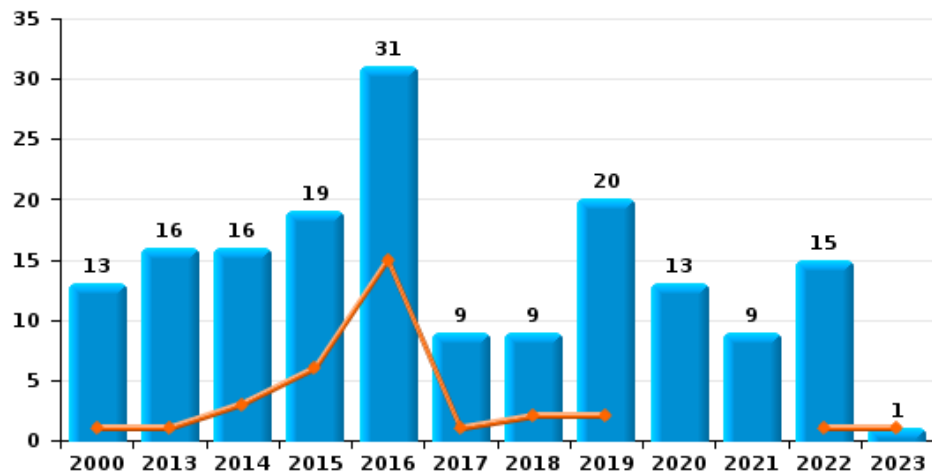




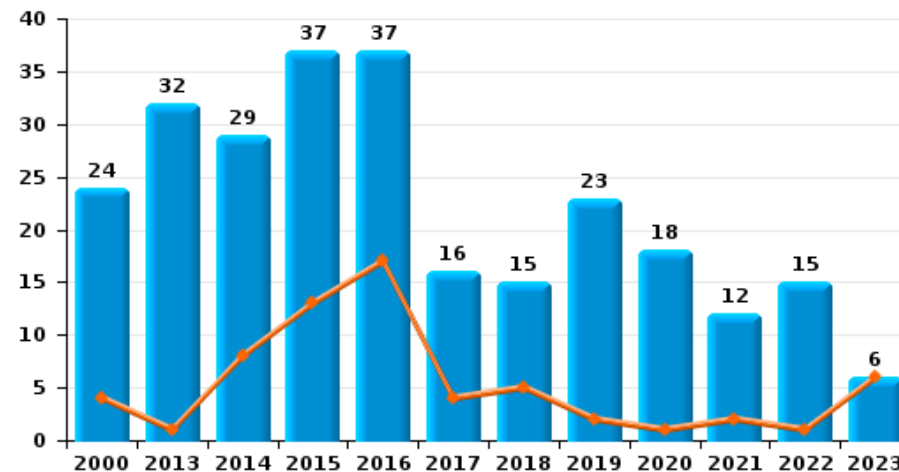
Meulebeke



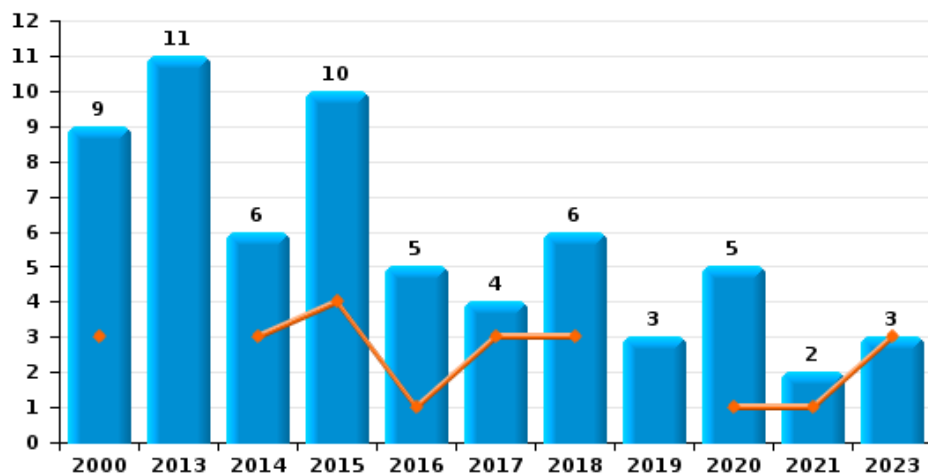
Cambriolage dans habitation



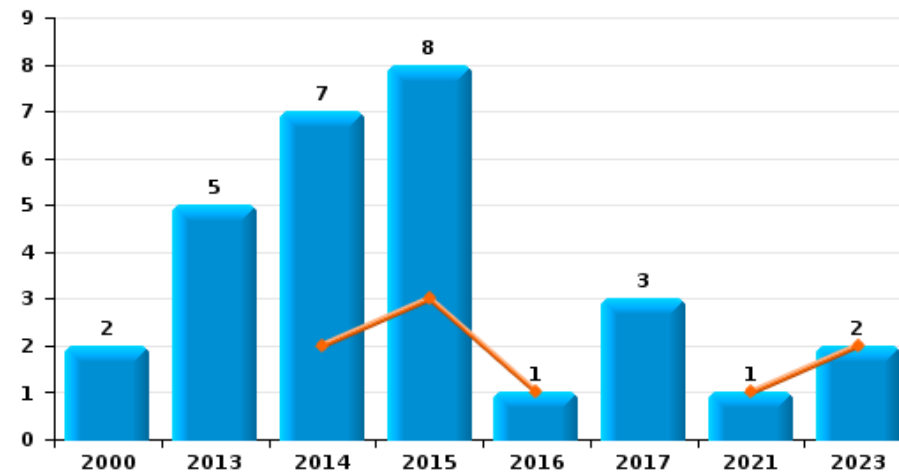
Cambriolage dans bâtiment (total)



Cambriolage ds entreprise ou commerce

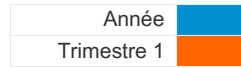


Cambriolage ds service public ou bâtiment administratif

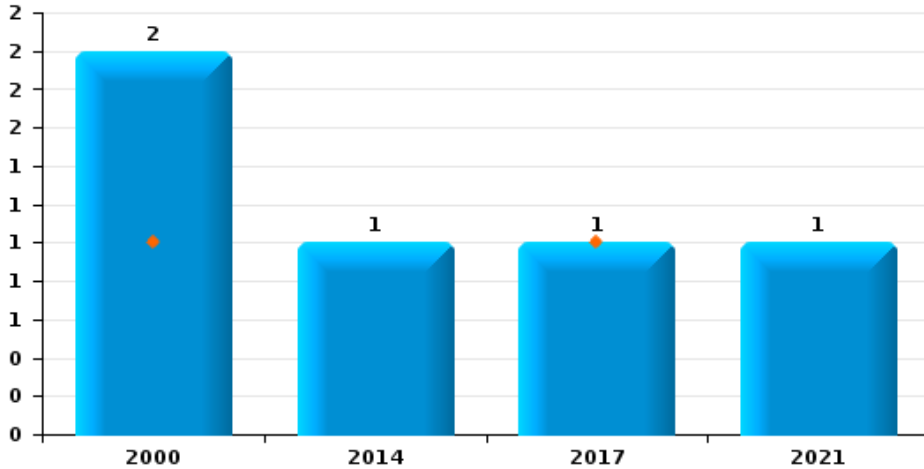




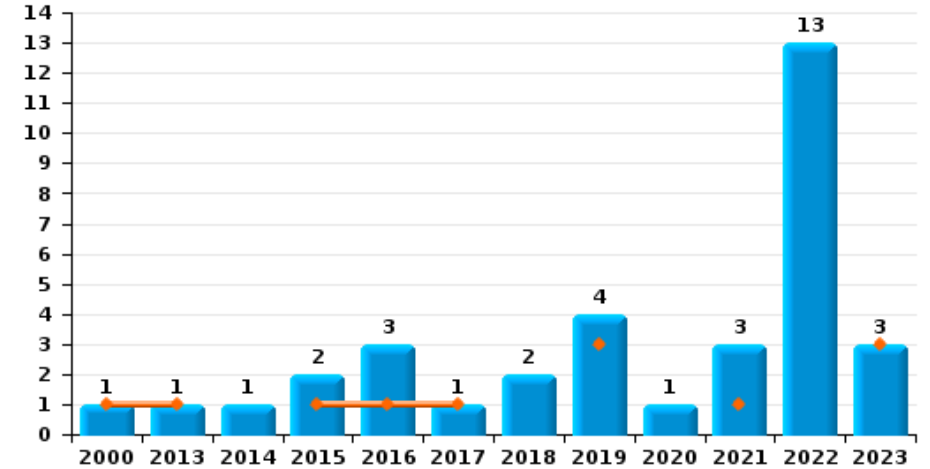
Meulebeke



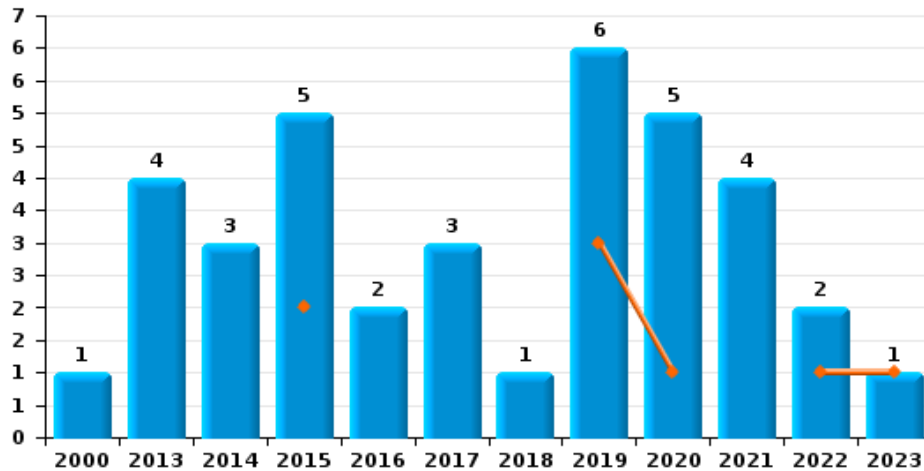
Vol à main armée



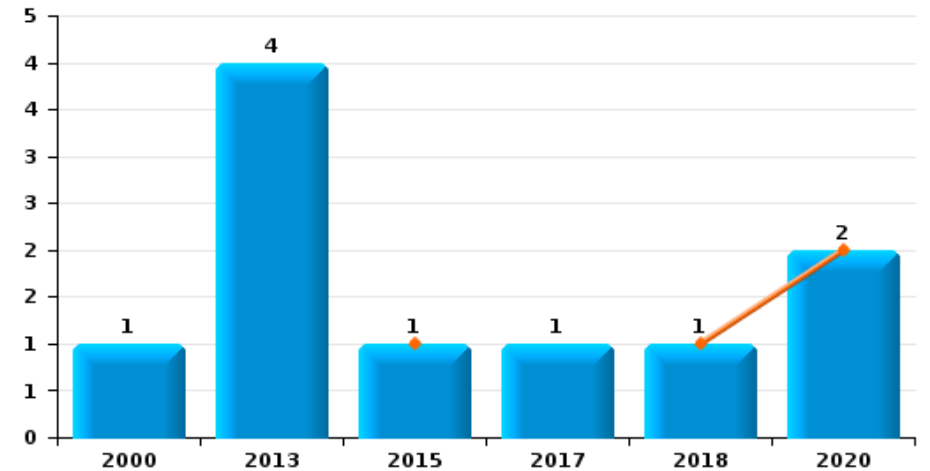
Vol à l'étalage



Vol avec violence sans arme



Vol à la tire

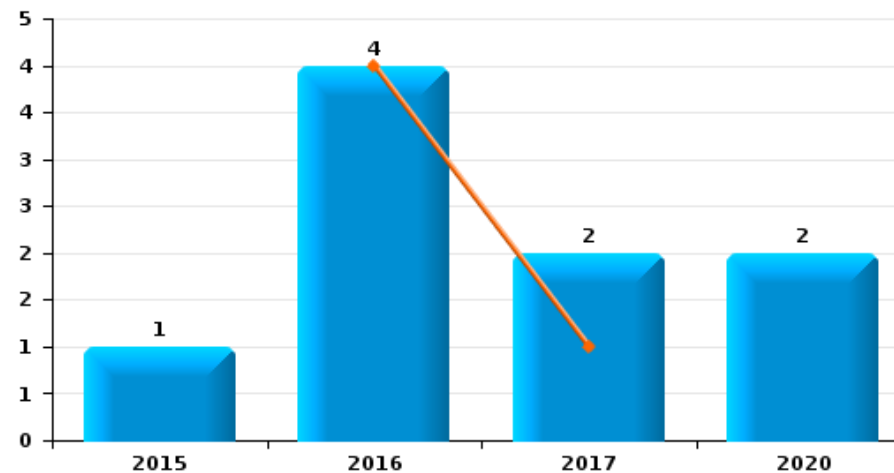




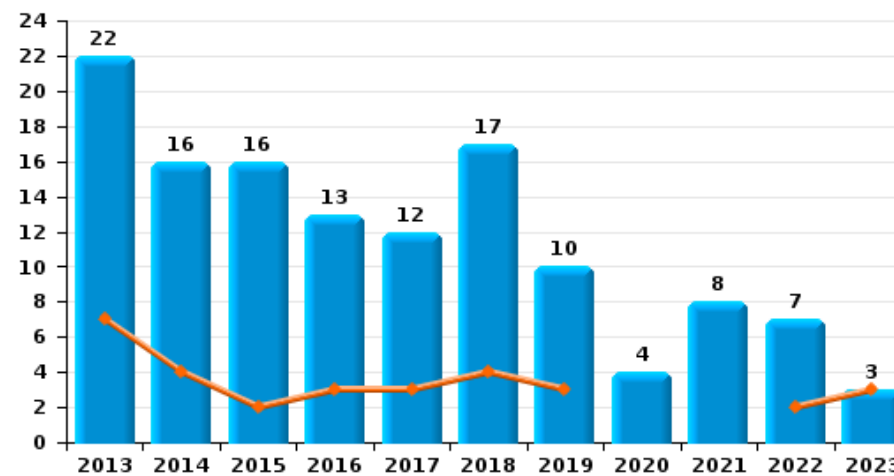
Meulebeke

Année	■
Trimestre 1	■

Graffiti



Dégradation de voiture





Meulebeke

FC Vol moyen de transport

		2000	2013	2014	2015	2016	2017	2018	2019	2020	2021	2022	2023
Vol de voiture	Trim 1	5				1	2		1			1	
	Trim 2						1	1				1	
	Trim 3		1		1				1			1	
	Trim 4	1	1		1				2		2		
Total		6	2		2	1	3	1	4		2	3	
Vol de moto	Trim 2										1		
	Trim 3		1	1									
	Total		1	1							1		
Carjacking	Trim 2											1	
	Total											1	
Homejacking	Trim 4	1									1		
	Total	1									1		
Vol de vélomoteur	Trim 1	1			1	1							
	Trim 2	1	3		1	1					1		
	Trim 3		1	1	3							1	
	Trim 4	1	1			3							
Total		3	5	1	5	5					1	1	
Vol de vélo	Trim 1	5	3	6	2	1	3	3	1	3	3	2	2
	Trim 2	9	4	4	3	4	5	2	4	3	2	4	
	Trim 3	12	7	6	3	2	1	1		4	2	2	
	Trim 4	14	4	7	6	2	1	1	2	1	2	1	
Total		40	18	23	14	9	10	7	7	11	9	9	2



FC Cambriolage

		2000	2013	2014	2015	2016	2017	2018	2019	2020	2021	2022	2023
Cambriolage dans habitation	Trim 1	1	1	3	6	15	1	2	2			1	1
	Trim 2	4	7	5	3	8	1	2	6	1	1	3	
	Trim 3	5	4	2	7	4	2		1	7	1	2	
	Trim 4	3	4	6	3	4	5	5	11	5	7	9	
	Total	13	16	16	19	31	9	9	20	13	9	15	1
Cambriolage ds entreprise ou commerce	Trim 1	3		3	4	1	3	3		1	1		3
	Trim 2	4	3		2	4	1	1	2	3			
	Trim 3	1	4	1	4			1		1	1		
	Trim 4	1	4	2				1	1				
	Total	9	11	6	10	5	4	6	3	5	2		3
Cambriolage ds service public ou bâtiment administ	Trim 1			2	3	1					1		2
	Trim 2	2		4	1		2						
	Trim 3			1	1		1						
	Trim 4		5		3								
	Total	2	5	7	8	1	3					1	
Cambriolage dans bâtiment (total)	Trim 1	4	1	8	13	17	4	5	2	1	2	1	6
	Trim 2	10	10	9	6	12	4	3	8	4	1	3	
	Trim 3	6	8	4	12	4	3	1	1	8	2	2	
	Trim 4	4	13	8	6	4	5	6	12	5	7	9	
	Total	24	32	29	37	37	16	15	23	18	12	15	6



FC Vol autre

		2000	2013	2014	2015	2016	2017	2018	2019	2020	2021	2022	2023
Vol à main armée	Trim 1	1					1						
	Trim 4	1		1							1		
	Total	2		1			1				1		
Vol avec violence sans arme	Trim 1				2				3	1		1	1
	Trim 2						2		1			1	
	Trim 3	1			1	2				2	1		
	Trim 4		4	3	2		1	1	2	2	3		
Total	1	4	3	5	2	3	1	6	5	4	2	1	
Vol dans ou sur un véhicule	Trim 1	4		4	3	6	1			2	3	1	1
	Trim 2	1	3	1	1	2	4		1		4	1	
	Trim 3		2	1	5			3		1	16	1	
	Trim 4	2	4	1		1			1	2	9		
Total	7	9	7	9	9	5	3	2	5	32	3	1	
Vol d'armes et explosifs	Trim 1				1								
	Trim 2		1										
	Trim 3					1							
	Trim 4	1											
Total	1	1		1	1								
Vol à la tire	Trim 1				1			1		2			
	Trim 2		2										
	Trim 4	1	2				1						
Total	1	4		1		1	1		2				
Vol à l'étalage	Trim 1	1	1		1	1	1		3		1		3
	Trim 2				1			1			1	2	
	Trim 3										1	8	
	Trim 4			1		2		1	1	1		3	
Total	1	1	1	2	3	1	2	4	1	3	13	3	



FC Vol autre

		2000	2013	2014	2015	2016	2017	2018	2019	2020	2021	2022	2023
Vol par ruse	Trim 1				1								1
	Trim 2				1								
	Trim 4		1			1							
	Total		1		2	1							1
Vol de métaux	Trim 1			1			1						
	Trim 2		1	1		1							
	Trim 3			1									
	Trim 4							1			2		
Total		1	3		1	1	1	1			2		
Vol sur les chantiers	Trim 1								1				
	Trim 2					1							
	Trim 4			1			1				1		
	Total			1		1	1		1		1		
Vol d'animaux	Trim 1				1								
	Trim 2								1	1			
	Trim 3	1		1	1								
	Trim 4			1									
Total	1		2	2					1	1			
Vol de cargaison	Trim 3		1					1					
	Total		1					1					



Criminalité ICT

		2000	2013	2014	2015	2016	2017	2018	2019	2020	2021	2022	2023
Fraude de cartes de paiements	Trim 1			1			1			1			
	Trim 2				1			1					
	Trim 3		1	1									
	Trim 4							3	1			1	
Total			1	2		1	1	4	1	1		1	
Phishing	Trim 1									1		2	1
	Trim 2								1			1	
	Trim 3										2		
	Trim 4										3	1	
Total									1	1	5	4	1
Ransomware	Trim 1								1	1			
	Total								1	1			



FC Autre

		2000	2013	2014	2015	2016	2017	2018	2019	2020	2021	2022	2023
Violence contre les métiers d'intérêt général	Trim 2											1	
	Trim 3					1				1			
	Trim 4							1					
	Total					1	1	1	1	1	1	1	
Viol collectif	Trim 4	1											
	Total	1											
Graffiti	Trim 1				4	1							
	Trim 2									1			
	Trim 3									1			
	Trim 4			1		1							
Total				1	4	2				2			
Dégradation de voiture	Trim 1		7	4	2	3	3	4	3			2	3
	Trim 2		6	2		2	2	5	3	1	5		
	Trim 3		3	4	4	5	1	4	2	2	1	5	
	Trim 4		6	6	10	3	6	4	2	1	2		
Total		22	16	16	13	12	17	10	4	8	7	3	



PH Violence intrafamiliale (VIF)

		2000	2013	2014	2015	2016	2017	2018	2019	2020	2021	2022	2023
VIF: physique, dans le couple	Trim 1		2	2	1	3	4	4	3	3	1	7	3
	Trim 2		2	5	2	6	1		2	3		7	
	Trim 3	1	2	2		1	2	1	4	4	4	11	
	Trim 4	2	1	3	5	7	1	2	4	2	5	3	
	Total	3	7	12	8	17	8	7	13	12	10	28	3
VIF: physique, envers des descendants	Trim 1									1			
	Trim 2				1			1		1			
	Trim 3			2		1		2		1			
	Trim 4				2								
	Total			2	3	1		3		3			
VIF: physique, envers d'autres membres	Trim 1		1	2	1	1				2		2	1
	Trim 2	2	1			1		2		2		2	
	Trim 3	1		1		1				2			
	Trim 4						1				1		
	Total	3	2	3	1	3	1	2		6	1	4	1
VIF: sexuelle, dans le couple	Trim 3										1		
Total											1		
VIF: sexuelle, envers des descendants	Trim 1		1										
	Trim 2					1							
	Trim 4				1								
	Total		1		1	1							
VIF: sexuelle, envers d'autres membres	Trim 2					1							
Total					1								
VIF: psychique, dans le couple	Trim 1		2	3			2	1		2	2		4
	Trim 2	1	3	1		2				8	1		
	Trim 3		2	2	2	1	3	1		2		1	
	Trim 4	2	2	4	3	1	4	1	1	2		1	
	Total	3	9	10	5	4	9	3	1	14	3	2	4



PH Violence intrafamiliale (VIF)

		2000	2013	2014	2015	2016	2017	2018	2019	2020	2021	2022	2023
VIF: psychique, envers des descendants	Trim 2					1							
	Trim 3											1	
	Trim 4										1		
	Total					1					1	1	
VIF: psychique, envers d'autres membres	Trim 2								1				
	Total								1				
VIF: économique, dans le couple	Trim 1							2					
	Trim 2										1		
	Trim 3		1					1		1		1	
	Trim 4				1			3					
	Total		1	1	1			6		1	1	1	
VIF: économique, envers d'autres membres	Trim 1		1	2	1				1			1	
	Trim 2	1		2					1				
	Trim 3		1			1	1						
	Trim 4	1		2		2	1						
	Total	2	3	6	1	3	2		2			1	



PH Hormones et dopage

		2000	2013	2014	2015	2016	2017	2018	2019	2020	2021	2022	2023
Dopage humain	Trim 1					1							1
	Trim 2					3							
	Trim 3		1										
	Trim 4			1						1			
Total			1	1		4				1			1



PH Drogues

		2000	2013	2014	2015	2016	2017	2018	2019	2020	2021	2022	2023
Vente de cocaïne	Trim 1		1				1			1		1	
	Trim 2						1		1			1	
	Trim 3											1	
	Trim 4		1					2					
	Total		2				2	2	1	1		3	
Production de drogues synthétiques	Trim 1										1		
	Total										1		
Import-export de drogues synthétiques	Trim 2			1									
	Total			1									
Vente de drogues synthétiques	Trim 1		1				1					1	
	Trim 3			1					2				
	Trim 4				1			1					
	Total		1	1	1		1	1	2			1	
Production de cannabis (culture)	Trim 1			2	1						1		
	Trim 3		1						1				
	Trim 4											2	
	Total		1	2	1				1		1	2	



PH Trafic d'armes

		2000	2013	2014	2015	2016	2017	2018	2019	2020	2021	2022	2023
Commerce et production d'arme à feu et mun.	Trim 1				1								
	Total				1								



PH Traite des êtres humains

		2000	2013	2014	2015	2016	2017	2018	2019	2020	2021	2022	2023
TEH - exploitation économique	Trim 1				1								
	Trim 4											1	
	Total				1							1	
TEH - exploitation sexuelle	Trim 4						1		1	1		1	
	Total						1		1	1		1	



PH Violence dans l'espace public

		2000	2013	2014	2015	2016	2017	2018	2019	2020	2021	2022	2023
Violence physique (voie publique)	Trim 1		2	1	4		4	2		3	3	3	2
	Trim 2	1	3	1		2	1	1	2		3	5	
	Trim 3		5	1	3	2	1	2	1	3	2	3	
	Trim 4		2	2	3	2		3	2	3	3	1	
	Total	1	12	5	10	6	6	8	5	9	11	12	2
Violence physique (autre endroit public)	Trim 3		1			1							
Total		1			1								
Violence physique (endroit accessible au public)	Trim 1	1		1	4				1	1		1	3
	Trim 2					5			2			1	
	Trim 3	1	1	4	1			1		1	2	1	
	Trim 4	3	1	2		2			2				
	Total	5	2	8	5	7		1	5	2	2	3	3
Violence sexuelle (voie publique)	Trim 1										1		
	Trim 2	1				1						1	
	Trim 3							1					
	Trim 4	2				1			1	1		1	
	Total	3				2		1	1	1	1	2	
Violence sexuelle (autre endroit public)	Trim 2											1	
	Trim 4						1						
	Total					1						1	
Violence sexuelle (endroit accessible au public)	Trim 1		1									1	
	Trim 2							1		1			
	Trim 3							1					
	Trim 4							2			1		
	Total		1					4		1	1	1	
Violence psychique (transport public)	Trim 4											1	
Total												1	



PH Violence dans l'espace public

		2000	2013	2014	2015	2016	2017	2018	2019	2020	2021	2022	2023
Violence psychique (voie publique)	Trim 1	3		1	1	4		1	1	1	5	1	
	Trim 2	1	1	3	1	3	2	4	2	3	2	4	
	Trim 3	1	3	2	3	1	3		3	1	1	2	
	Trim 4				3	1	2	1	2	2			
	Total	5	4	6	8	9	7	6	8	7	8	7	
Violence psychique (autre endroit public)	Trim 1									1			
	Trim 3	1							1				
	Trim 4	1			1		1	1					
	Total	2			1		1	1	1	1			
Violence psychique (endroit accessible au public)	Trim 1			1	4	1	1	1	1				2
	Trim 2	1	1							2		1	
	Trim 3		2	2	2	2		1	1	1		1	
	Trim 4		2		1	1			1		1	1	
	Total	1	5	3	7	4	1	2	3	3	1	3	2
Vol à main armée (endroit accessible au public)	Trim 1	1											
Total	1												
Vol avec violence sans arme (transport public)	Trim 2							1					
Total								1					
Vol avec violence sans arme (voie publique)	Trim 4		2							1			
Total		2								1			
Vol avec violence sans arme (endr. acces. au pub.)	Trim 1								1				
	Trim 2						1					1	
	Trim 4		1	1									
	Total		1	1			1		1			1	



PH Autre

		2000	2013	2014	2015	2016	2017	2018	2019	2020	2021	2022	2023
Cyberharcèlement	Trim 1			2									
	Trim 2			2		1			1	2			
	Trim 3		2		1			1	1			1	
	Trim 4	1	2						1				
	Total	1	4	4	1	1			1	3	2		1
Fraude à l'identité	Trim 1				2	2				1	1		1
	Trim 2		1						1				
	Trim 3			1						1	1		
	Trim 4								1	1	1	2	
	Total		1	1	2	2			2	3	3	2	1



Meulebeke

2022

FC Vol moyen de transport

	Fév	Mar	Mai	Juin	Juil	Août	Sep	Nov	Total
Vol de voiture		1		1		1			3
Carjacking				1					1
Vol de vélomoteur							1		1
Vol de vélo	1	1	3	1	1	1		1	9

FC Cambriolage

	Mar	Avr	Juin	Août	Sep	Oct	Nov	Déc	Total
Cambriolage dans habitation	1	1	2	1	1	2	4	3	15
Cambriolage dans bâtiment (total)	1	1	2	1	1	2	4	3	15

FC Vol autre

	Jan	Fév	Avr	Mai	Juin	Août	Sep	Nov	Déc	Total
Vol avec violence sans arme	1				1					2
Vol dans ou sur un véhicule		1			1		1			3
Vol à l'étalage			1	1		2	6	1	2	13

Criminalité ICT

	Jan	Mar	Juin	Oct	Nov	Total
Fraude de cartes de paiements					1	1
Phishing	1	1	1	1		4

FC Autre

	Jan	Juin	Juil	Août	Sep	Total
Violence contre les métiers d'intérêt général		1				1
Dégradation de voiture	2		2	1	2	7



PH Violence intrafamiliale (VIF)

	Jan	Fév	Mar	Avr	Juin	Juil	Août	Sep	Oct	Déc	Total
VIF: physique, dans le couple	3	2	2	3	4	4	3	4	1	2	28
VIF: physique, envers d'autres membres			2	1	1						4
VIF: psychique, dans le couple							1		1		2
VIF: psychique, envers des descendants							1				1
VIF: économique, dans le couple							1				1
VIF: économique, envers d'autres membres			1								1

PH Drogues

	Jan	Fév	Juin	Juil	Nov	Déc	Total
Vente de cocaïne		1	1	1			3
Vente de drogues synthétiques	1						1
Production de cannabis (culture)					1	1	2

PH Traite des êtres humains

	Déc	Total
TEH - exploitation économique	1	1
TEH - exploitation sexuelle	1	1



PH Violence dans l'espace public

	Jan	Fév	Mar	Avr	Mai	Juin	Juil	Août	Sep	Oct	Nov	Déc	Total
Violence physique (voie publique)	1		2	2	1	2		1	2	1			12
Violence physique (endroit accessible au public)			1		1		1						3
Violence sexuelle (voie publique)					1						1		2
Violence sexuelle (autre endroit public)					1								1
Violence sexuelle (endroit accessible au public)		1											1
Violence psychique (transport public)												1	1
Violence psychique (voie publique)			1		4		1	1					7
Violence psychique (endroit accessible au public)				1					1		1		3
Vol avec violence sans arme (endr. acces. au pub.)						1							1

PH Autre

	Juil	Nov	Déc	Total
Cyberharcèlement	1			1
Fraude à l'identité		1	1	2



2023

FC Vol moyen de transport

	Mar	Total
Vol de vélo	2	2

FC Cambriolage

	Jan	Fév	Total
Cambriolage dans habitation	1		1
Cambriolage ds entreprise ou commerce	2	1	3
Cambriolage ds service public ou bâtiment administ	1	1	2
Cambriolage dans bâtiment (total)	4	2	6

FC Vol autre

	Jan	Fév	Mar	Total
Vol avec violence sans arme			1	1
Vol dans ou sur un véhicule		1		1
Vol à l'étalage	2	1		3
Vol par ruse		1		1

Criminalité ICT

	Fév	Total
Phishing	1	1

FC Autre

	Jan	Fév	Mar	Total
Dégradation de voiture	1	1	1	3



PH Violence intrafamiliale (VIF)

	Jan	Fév	Total
VIF: physique, dans le couple	1	2	3
VIF: physique, envers d'autres membres		1	1
VIF: psychique, dans le couple	2	2	4

PH Hormones et dopage

	Fév	Total
Dopage humain	1	1

PH Violence dans l'espace public

	Jan	Fév	Mar	Total
Violence physique (voie publique)	2			2
Violence physique (endroit accessible au public)	1	1	1	3
Violence psychique (endroit accessible au public)			2	2

PH Autre

	Fév	Total
Fraude à l'identité	1	1

STATISTIQUES POLICIERES DE CRIMINALITE

LIEU DE PERPETRATION: COMMUNE

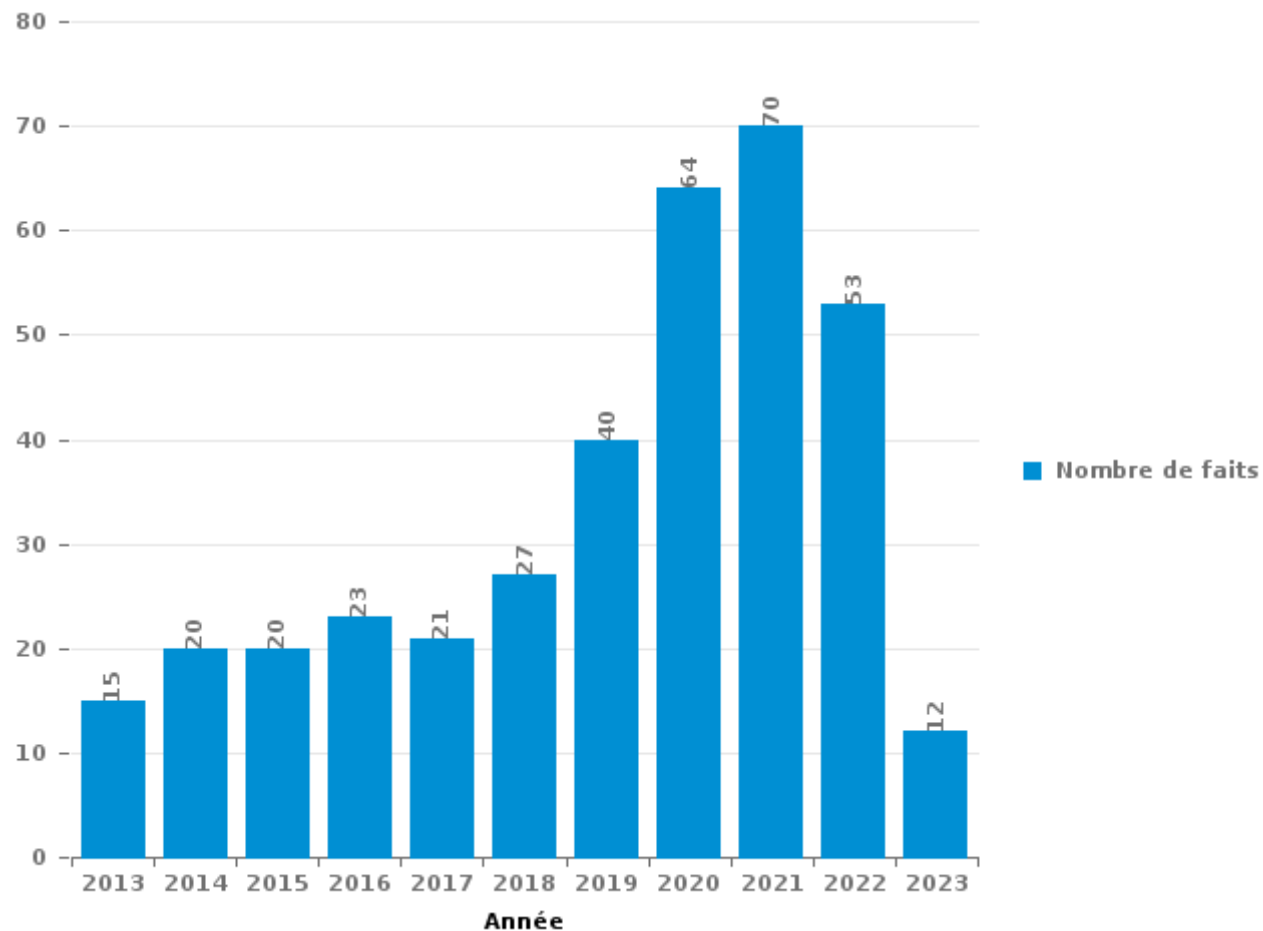
Meulebeke

PARTIE III : ICT



Meulebeke

Nombre total de délits avec un élément ICT/online, depuis 2013





Criminalité ICT/online au sens strict

Infractions (exhaustif)

	2013	2014	2015	2016	2017	2018	2019	2020	2021	2022	2023
Code pénal social: Infr. contre foi publique en droit pénal social: Faux en informatique								1			
Criminalité informatique: Faux en informatique:	2		1	1				2	1	2	
Criminalité informatique: Fraude informatique:	4	3	8	4	2	6	14	16	35	18	7
Criminalité informatique: Hacking:	1	3	3	6	6	5	4	5	3		
Criminalité informatique: Sabotage:			1				1	1		1	
Infr. contre autres valeurs morales et sentiments: Violation de communication par particulier:				1							
Total:	7	6	13	12	8	11	19	25	39	21	7

Figures criminelles (à considérer spécifiquement – ne pas additionner avec d'autres éléments – risque de double comptage!)

	2013	2014	2016	2017	2018	2019	2020	2021	2022	2023
Fraude de cartes de paiements	1	2	1	1	4	1	1		1	
Phishing						1	1	5	4	1
Ransomware						1	1			



Criminalité ICT/online au sens large

Infractions (uniquement si code-fait existe)

	2013	2014	2015	2016	2017	2018	2019	2020	2021	2022	2023
Fraude: Escroquerie: Fraude par internet	6	10	8	10	12	13	22	37	40	36	5
Infr. contre autres valeurs morales et sentiments: Cyberlokkig (leurre de mineur par ICT):								1			
Infr. contre les moeurs: Voyeurisme: Diffusion enregistrement nudité ou intimité					1	2		1		1	
Total:	6	10	8	10	13	15	22	39	40	37	5

Figures criminelles (à considérer spécifiquement – ne pas additionner avec d'autres éléments – risque de double comptage!)

	2013	2014	2015	2016	2018	2019	2020	2022
Cyberharcèlement	4	4	1	1	1	3	2	1

STATISTIQUES POLICIERES DE CRIMINALITE

LIEU DE PERPETRATION: COMMUNE

Meulebeke

PARTIE IV : DESTINATION LIEU



Meulebeke

Vol et extorsion

	2000	2013	2014	2015	2016	2017	2018	2019	2020	2021	2022	2023
Habitation: maison	13	20	24	25	37	12	13	22	16	19	17	1
Voie publique	31	26	22	13	10	10	7	5	5	5	12	1
Magasin	7	6	4	7	8	5	6	7	2	5	13	5
Habitation: non précisée	6	3	3	8	16	5	2	7	2	4	10	1
Entreprise	12	10	4	5	2	4	7	3	6	1	1	1
Habitation: allée	1	5	5	4	4	6	3	1	1	23	1	1
Infrastructure sportive	16	5	3	1	5		1	1	3			1
Parking	1	2	5	7	4	5	1	1	3	4	3	
Habitation: dépendances	4	3	7	1	2	2		5	3	5	2	
Inconnue	8	4	2		2	2	1	2	3	5	1	1
Habitation: appartement		2		3	3	3	4	8	3	1	2	1
Horeca	11	2		6		3	3	2	1	1	1	
Service public	1	6	6	6	1				2			1
Emplacement de vélo	7		1	5	1	1	1		1		2	
Institution d'enseignement	7	1	3	3	2		1			1	1	
Autre		2	1	1	1	2			4	3	2	1
Habitation: garage		3	6		2		1	3		1	1	
Culture et loisirs	3	1	3	1	1	2			2	1		1
Edifice religieux / lieu du culte			2	1		1	7	4				
Terrain	3	1	1	1	2			2	1	1		1
Habitation: autre	1			2	2			1	1	1	1	
Maison de repos		1	2		1	3						
Cimetière	1	3							2			
Arrêt de bus / tram				2				1		1	1	
Banque / institution financière	1	1		1	1		1					
Chantier			1		1	1		1		1		
Moyen de transport: voiture	1				1				1	2		
Bâtiment administratif			1			2					1	
Moyen de transport: autre					1					3		
Moyen de transport: camion	1				2					1		
Service	1		2	1								
Maison de débauche			1								1	1
Station essence	1		1	1								
Médecin / dentiste / pharmacien						1				1		
Stade	1									1		
Total	139	107	110	105	112	70	59	76	62	91	73	18

FPF/DGR/DRI/BIPOL - Statistiques policières de criminalité (date de clôture: 22/09/2023)

Les données pour les années 2001 jusqu'à 2012 ne sont plus publiées mais restent disponibles sur demande auprès du service BIPOL.

Les données pour 2023 ne concernent que le 1er trimestre.



Meulebeke

Dégradation de la propriété

	2000	2013	2014	2015	2016	2017	2018	2019	2020	2021	2022	2023
Voie publique	17	14	16	23	13	9	10	8	1	4	5	3
Habitation: résidence principale	10	8	6	10	13	3	5	2	7	14	4	2
Habitation: non précisée	8	4	2	6	5	1	1	2	1	8	2	
Parking	1	10		2	1	2	2	3				2
Entreprise	6	1	1	2	1	3	1	2		2		1
Habitation: jardin	4		5		2	2	1	1	2			2
Infrastructure sportive	4	1	2	1	3	2		1		1	3	
Habitation: allée	2	3		1	3	1	2	2				3
Habitation: dépendances	2	1	3	1	2	2				1	2	1
Institution d'enseignement	4	1		2	2	2		1	2			
Terrain	1	2	2	1	1	2	2					
Habitation: garage		1		2		2		3				2
Horeca	4	1		1	1	1				1		
Maison de débauche									1	3	2	2
Autre		1	1		1	1				2	1	
Bâtiment administratif	4					1						
Inconnue	2				1				1	1		1
Culture et loisirs	1			1				1		1	1	
Edifice religieux / lieu du culte			1	1		1	1			1		
Arrêt de bus / tram		1	2									1
Emplacement de vélo	4											
Chantier					1				1		1	
Magasin	2				1							
Moyen de transport: voiture		1				1			1			
Cimetière			1									1
Maison de repos		1			1							
Service	1					1						
Stade	2											
Aéroport				1								
Habitation: résidence secondaire											1	
Moyen de transport: autre									1			
Service public				1								
Total	79	51	42	56	52	37	25	26	18	39	31	14

FPF/DGR/DRI/BIPOL - Statistiques policières de criminalité (date de clôture: 22/09/2023)

Les données pour les années 2001 jusqu'à 2012 ne sont plus publiées mais restent disponibles sur demande auprès du service BIPOL.

Les données pour 2023 ne concernent que le 1er trimestre.



Meulebeke

Infractions contre l'intégrité physique

	2000	2013	2014	2015	2016	2017	2018	2019	2020	2021	2022	2023
Habitation	10	9	21	17	26	16	12	16	30	12	35	7
Voie publique	2	15	5	10	10	5	7	7	7	10	13	3
Horeca	6	1	4	1	2		1	1		2	2	1
Habitation: allée		2	1		1		1	1	1	2	1	1
Inconnue	2	1			2	1			1		4	
Entreprise	2						1	1	2	1		1
Service public		1	1		1		1	1		1	1	
Infrastructure sportive		1	1	3	1							
Parking			1		1	1		2				1
Culture et loisirs					2			1			2	
Habitation: jardin	1	1		1	1					1		
Autre							1				1	1
Maison de débauche										1	2	
Institution d'enseignement		1		1								
Magasin				1	1							
Maison de repos			1									
Moyen de transport: autre			1									
Stade								1				
Terrain	1											
Total	24	32	36	34	48	23	24	31	41	30	61	15

FPF/DGR/DRI/BIPOL - Statistiques policières de criminalité (date de clôture: 22/09/2023)

Les données pour les années 2001 jusqu'à 2012 ne sont plus publiées mais restent disponibles sur demande auprès du service BIPOL.

Les données pour 2023 ne concernent que le 1er trimestre.

STATISTIQUES POLICIERES DE CRIMINALITE

LIEU DE PERPETRATION: COMMUNE

Meulebeke

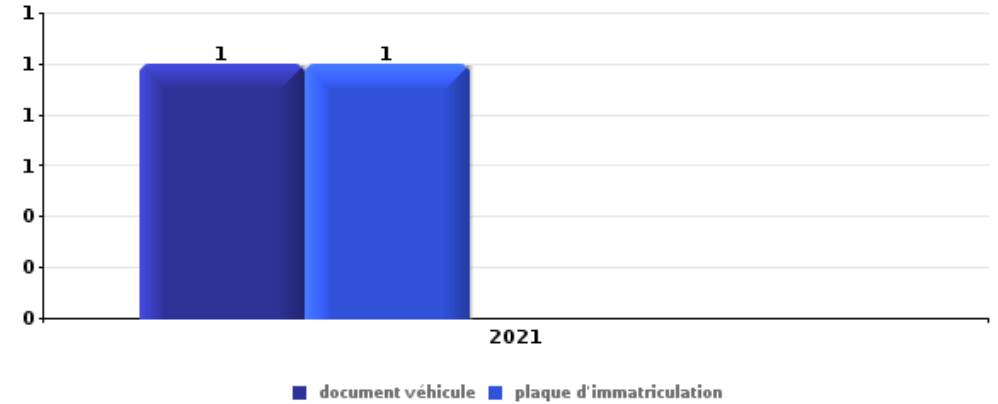
PARTIE V : OBJETS ET MOYENS DE TRANSPORT



Meulebeke

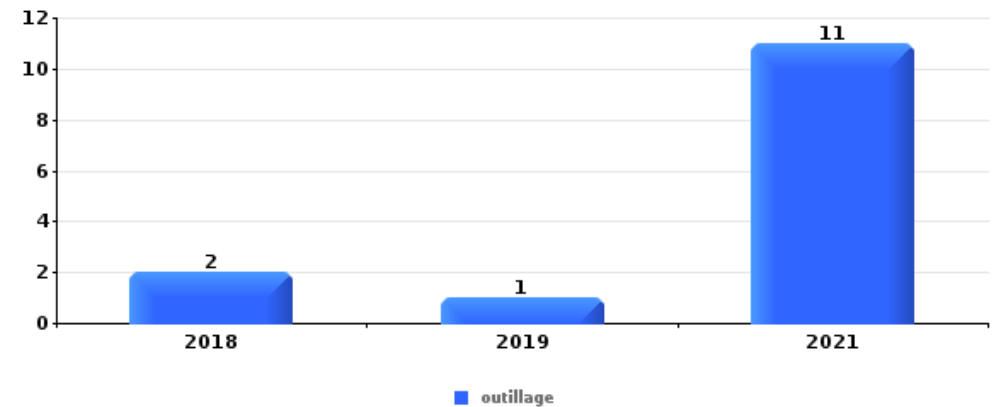
Vol à main armée

Top 5 Objets volés (sbd nombre de faits)		2018	2019	2020	2021	2022	2023
1	document véhicule				1		
1	plaque d'immatriculation				1		



Vol dans ou sur un véhicule

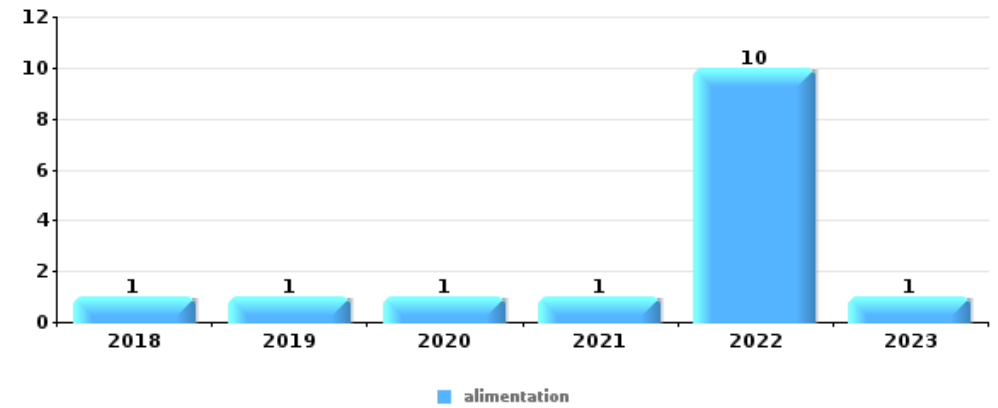
Top 5 Objets volés (sbd nombre de faits)		2018	2019	2020	2021	2022	2023
1	outillage	2	1		11		
2	argent		1	3	3		
3	carte bancaire / carte de crédit			3	2		
3	carte d'identité / passeport		1	3	1		
3	matériaux de construction / de chantier				5		





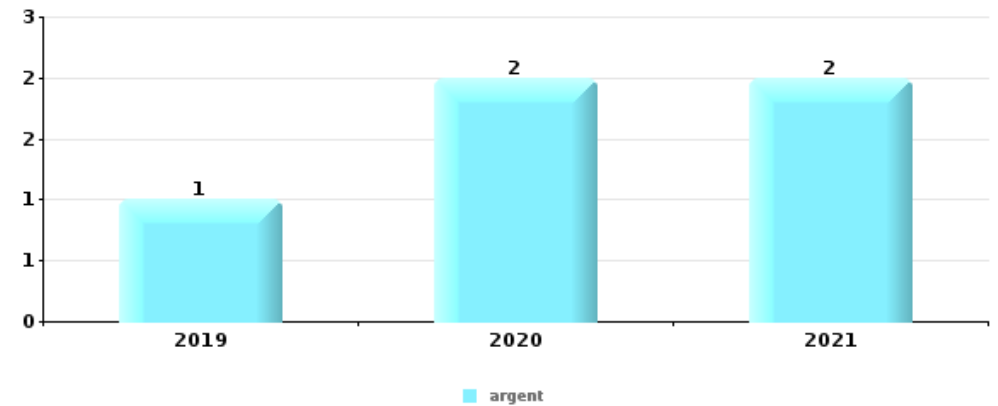
Vol à l'étalage

Top 5 Objets volés (sbd nombre de faits)		2018	2019	2020	2021	2022	2023
1	alimentation	1	1	1	1	10	1
2	tabac		2	1	1	2	2
3	ordinateur et accessoires					1	
3	parfum / produit de beauté				1		
3	vêtement				1		



Cambrilage ds entreprise ou commerce

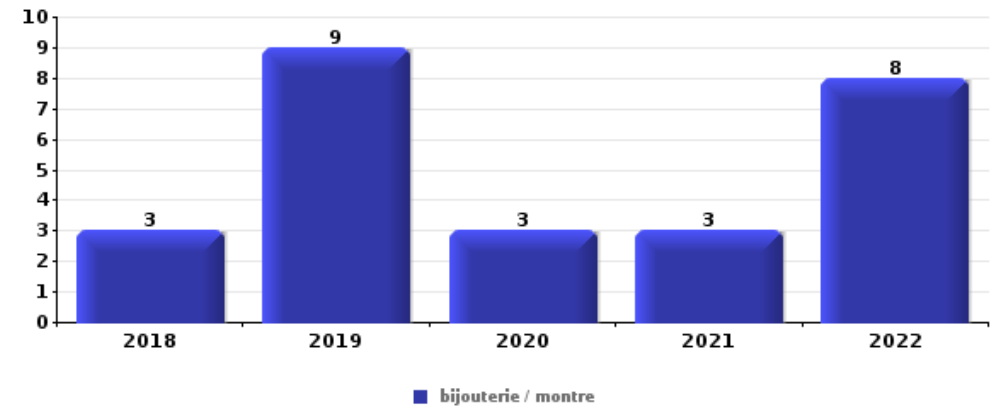
Top 5 Objets volés (sbd nombre de faits)		2018	2019	2020	2021	2022	2023
1	argent		1	2	2		
2	alimentation	1			1		1
2	valise / sac	1	1		1		
4	vêtement	1			1		
5	matériaux de construction / de chantier	1					
5	outillage	1					
5	parfum / produit de beauté				1		
5	pièce de moyen de transport	1					
5	portefeuille	1					





Cambrassage dans habitation

Top 5 Objets volés (sbd nombre de faits)		2018	2019	2020	2021	2022	2023
1	bijouterie / montre	3	9	3	3	8	
2	argent	1	3	4	2	2	
3	multimédia	1	2	1		1	
4	coffre-fort / coffret (argent) / caisse		1		1	2	
4	sac à main	1	1	1		1	
4	vêtement		1			3	



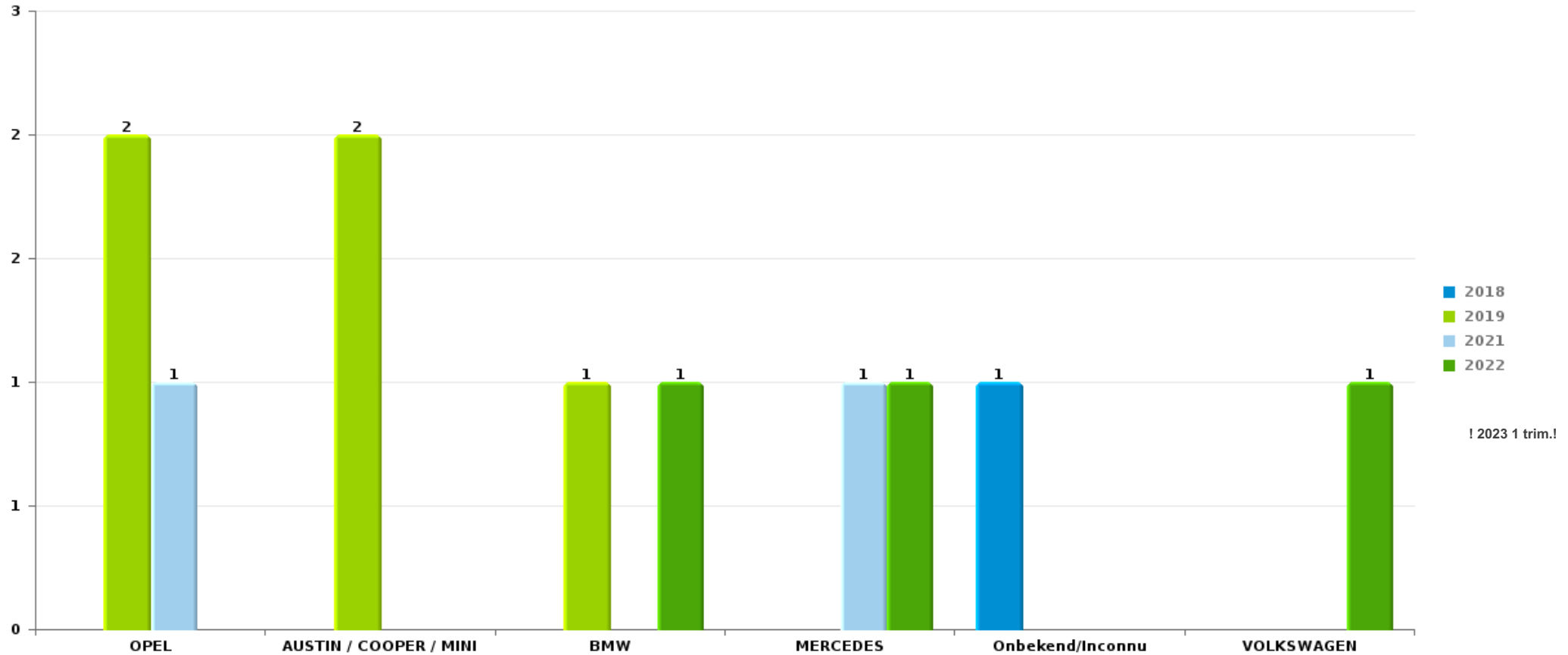
Remarque: en ce qui concerne les objets, aucun total n'est reproduit étant donné que plusieurs objets peuvent avoir été volés lors d'un même fait.



Meulebeke

Vol de voiture

Nombre de voitures volées par marque (Top 5)



STATISTIQUES POLICIERES DE CRIMINALITE

LIEU DE PERPETRATION: COMMUNE

Meulebeke

PARTIE VI : SUSPECTS



Partie 1: Niveau FAITS (comptage du nombre de faits pour lesquels un certain type de suspect est impliqué)

1.1. Nombre d'infractions selon le sexe des suspects identifiés (par catégorie principale)

Étant donné que, tant un suspect identifié masculin qu'un suspect identifié féminin peuvent être impliqués lors d'un même fait, il est possible que la somme des colonnes «Hommes» et «Femmes» soit supérieure à la valeur de la colonne «Total...» (voir également la note méthodologique)

Meulebeke

2023

Catégorie principale / Sexe	Nombre total de faits avec au moins 1 suspect	Hommes	%	Femmes	%
Infr. contre l'intégrité physique	8	8	100,0%		
Registre de population	8	5	62,5%	3	37,5%
Dégradation de la propriété	7	7	100,0%		
Drogues	5	5	100,0%		
Vol et extorsion	5	5	100,0%		
Armes et explosifs	4	4	100,0%		
Environnement	3	3	100,0%		
Infr. contre la sécurité publique	3	3	100,0%		
Hormones et dopage	2	2	100,0%		
Infr. contre autres valeurs morales et sentiments	2	2	100,0%		
Criminalité informatique	1	1	100,0%		
Fraude	1			1	100,0%
Infr. contre la famille	1	1	100,0%		
Ivresse et alcool	1	1	100,0%		
Législation sur les étrangers	1			1	100,0%
Marchand de sommeil	1	1	100,0%		

CRIMINALITE ENREGISTREE: SUSPECTS



Catégorie principale / Sexe	Nombre total de faits avec au moins 1 suspect	Hommes	%	Femmes	%
Total	53	48	90,6%	5	9,4%



1.2. Nombre d'infractions selon le sexe des suspects identifiés (par figure criminelle)

Étant donné que, tant un suspect identifié masculin qu'un suspect identifié féminin peuvent être impliqués lors d'un même fait, il est possible que la somme des colonnes «Hommes» et «Femmes» soit supérieure à la valeur de la colonne «Total...» (voir également la note méthodologique)

Meulebeke

2023

FC Cambriolage

Figure criminelle / Sexe	Nombre total de faits avec au moins 1 suspect identifié	Hommes	%
Cambriolage ds service public ou bâtiment administ	1	1	100,0%
Cambriolage dans bâtiment (total)	1	1	100,0%
Total	PA	PA	PA

FC Vol autre

Figure criminelle / Sexe	Nombre total de faits avec au moins 1 suspect identifié	Hommes	%
Vol avec violence sans arme	1	1	100,0%
Vol à l'étalage	3	3	100,0%
Total	PA	PA	PA

FC Autre

Figure criminelle / Sexe	Nombre total de faits avec au moins 1 suspect identifié	Hommes	%
Dégradation de voiture	2	2	100,0%
Total	PA	PA	PA



PH Violence intrafamiliale (VIF)

Figure criminelle / Sexe	Nombre total de faits avec au moins 1 suspect identifié	Hommes	%
VIF: physique, dans le couple	2	2	100,0%
VIF: physique, envers d'autres membres	1	1	100,0%
VIF: psychique, dans le couple	1	1	100,0%
Total	PA	PA	PA

PH Hormones et dopage

Figure criminelle / Sexe	Nombre total de faits avec au moins 1 suspect identifié	Hommes	%
Dopage humain	1	1	100,0%
Total	PA	PA	PA

PH Violence dans l'espace public

Figure criminelle / Sexe	Nombre total de faits avec au moins 1 suspect identifié	Hommes	%
Violence physique (voie publique)	1	1	100,0%
Violence physique (endroit accessible au public)	2	2	100,0%
Violence psychique (endroit accessible au public)	2	2	100,0%
Total	PA	PA	PA



1.3. Nombre d'infractions selon l'âge des suspects identifiés (par catégorie principale)

Étant donné que, tant un suspect identifié mineur qu'un suspect identifié majeur peuvent être impliqués lors d'un même fait, il est possible que la somme des colonnes «Mineur» et «Majeur» soit supérieure à la valeur de la colonne «Total...» (voir également la note méthodologique)

Meulebeke

2023

Catégorie principale / Âge	Nombre total de faits avec au moins 1 suspect identifié	Mineur	%	Majeur	%
Infr. contre l'intégrité physique	8	2	25,0%	7	87,5%
Registre de population	8			8	100,0%
Dégradation de la propriété	7			7	100,0%
Drogues	5			5	100,0%
Vol et extorsion	5			5	100,0%
Armes et explosifs	4			4	100,0%
Environnement	3			3	100,0%
Infr. contre la sécurité publique	3			3	100,0%
Hormones et dopage	2			2	100,0%
Infr. contre autres valeurs morales et sentiments	2			2	100,0%
Criminalité informatique	1			1	100,0%
Fraude	1			1	100,0%
Infr. contre la famille	1			1	100,0%
Ivresse et alcool	1			1	100,0%
Législation sur les étrangers	1			1	100,0%
Marchand de sommeil	1			1	100,0%
Total	53	2	3,8%	52	98,1%



1.4. Nombre d'infractions selon l'âge des suspects identifiés (par figure criminelle)

Étant donné que, tant un suspect identifié mineur qu'un suspect identifié majeur peuvent être impliqués lors d'un même fait, il est possible que la somme des colonnes «Mineur» et «Majeur» soit supérieure à la valeur de la colonne «Total...» (voir également la note méthodologique)

Meulebeke

2023

FC Cambriolage

Figure criminelle / Âge	Nombre total de faits avec au moins 1 suspect identifié	Majeur	%
Cambriolage ds service public ou bâtiment administ	1	1	100,0%
Cambriolage dans bâtiment (total)	1	1	100,0%
Total	PA	PA	PA

FC Vol autre

Figure criminelle / Âge	Nombre total de faits avec au moins 1 suspect identifié	Majeur	%
Vol avec violence sans arme	1	1	100,0%
Vol à l'étalage	3	3	100,0%
Total	PA	PA	PA

FC Autre

Figure criminelle / Âge	Nombre total de faits avec au moins 1 suspect identifié	Majeur	%
Dégradation de voiture	2	2	100,0%
Total	PA	PA	PA

CRIMINALITE ENREGISTREE: SUSPECTS



PH Violence intrafamiliale (VIF)

Figure criminelle / Âge	Nombre total de faits avec au moins 1 suspect identifié	Mineur	%	Majeur	%
VIF: physique, dans le couple	2			2	100,0%
VIF: physique, envers d'autres membres	1	1	100,0%		
VIF: psychique, dans le couple	1			1	100,0%
Total	PA	PA	PA	PA	PA

PH Hormones et dopage

Figure criminelle / Âge	Nombre total de faits avec au moins 1 suspect identifié	Majeur	%
Dopage humain	1	1	100,0%
Total	PA	PA	PA

PH Violence dans l'espace public

Figure criminelle / Âge	Nombre total de faits avec au moins 1 suspect identifié	Mineur	%	Majeur	%
Violence physique (voie publique)	1	1	100,0%	1	100,0%
Violence physique (endroit accessible au public)	2			2	100,0%
Violence psychique (endroit accessible au public)	2			2	100,0%
Total	PA	PA	PA	PA	PA



Partie 2: Niveau SUSPECTS-FAIT (comptage du nombre de combinaisons suspect-fait)

2.1. Nombre de suspects-fait selon le sexe des suspects identifiés (TOP 5 des catégories principales)

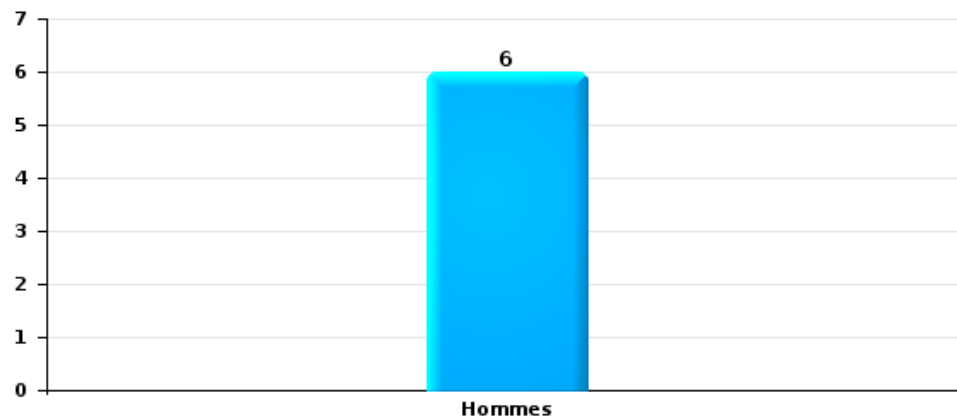
Lorsqu'un même suspect a commis plusieurs faits durant la période considérée, il est aussi comptabilisé plusieurs fois (voir également la note méthodologique)

Meulebeke

2023

Vol et extorsion

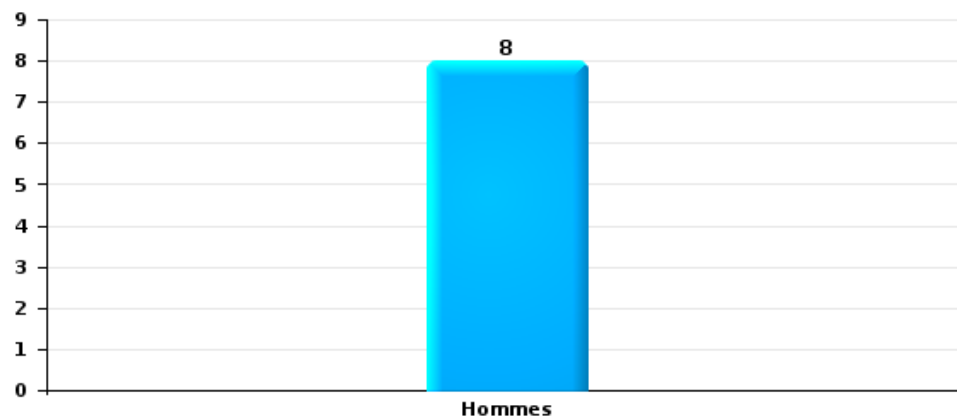
Nombre de suspects-fait selon le sexe





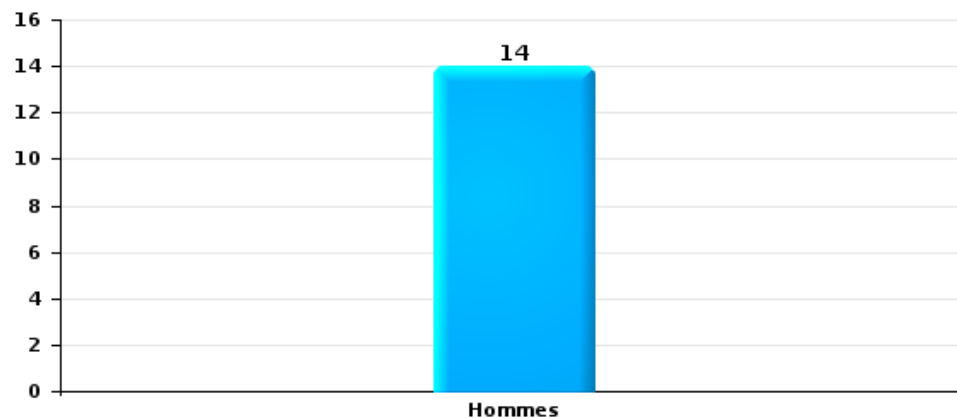
Dégradation de la propriété

Nombre de suspects-fait selon le sexe



Infr. contre l'intégrité physique

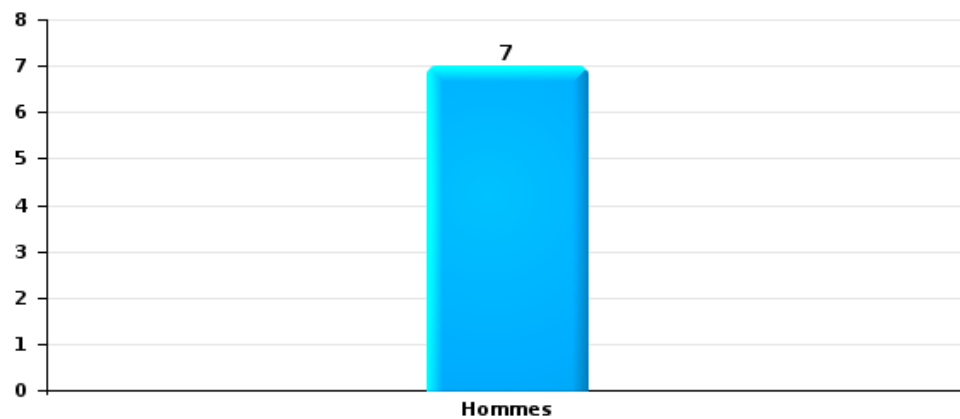
Nombre de suspects-fait selon le sexe





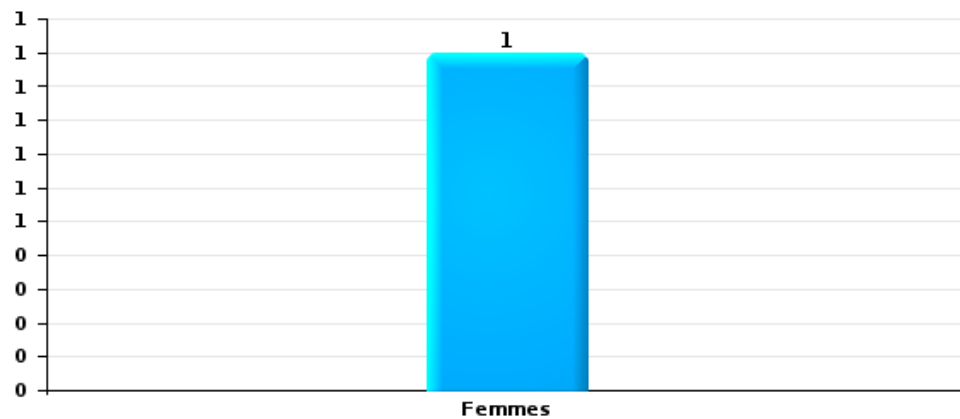
Drogues

Nombre de suspects-fait selon le sexe



Fraude

Nombre de suspects-fait selon le sexe





2.2. Nombre de suspects-fait selon le sexe des suspects identifiés (TOP 5 des figures criminelles)

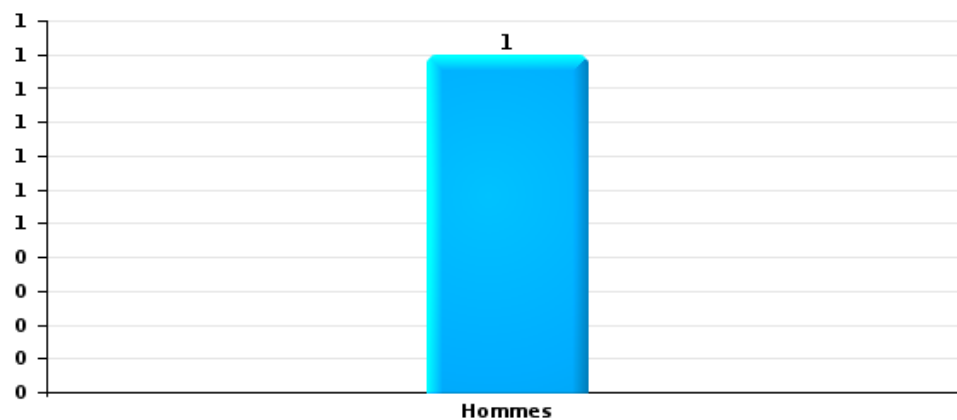
Lorsqu'un même suspect a commis plusieurs faits durant la période considérée, il est aussi comptabilisé plusieurs fois (voir également la note méthodologique)

Meulebeke

2023

Cambriolage dans bâtiment (total)

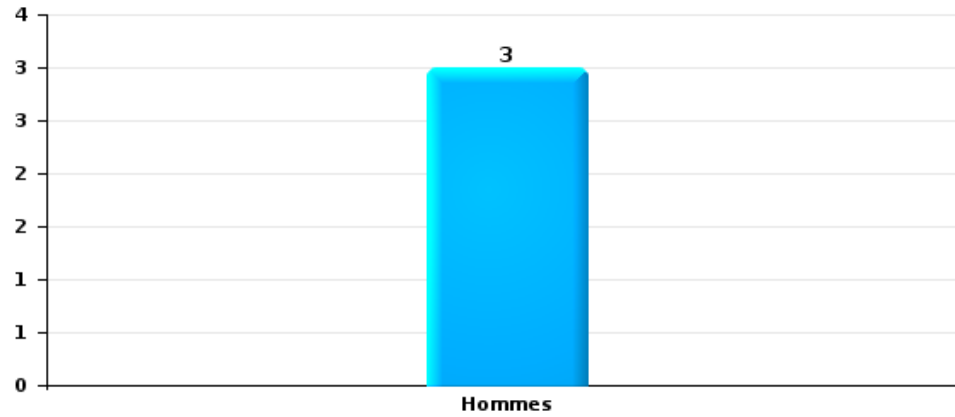
Nombre de suspects-fait selon le sexe





Dégradation de voiture

Nombre de suspects-fait selon le sexe





2.3. Nombre de suspects-fait selon l'âge des suspects identifiés (TOP 5 des catégories principales)

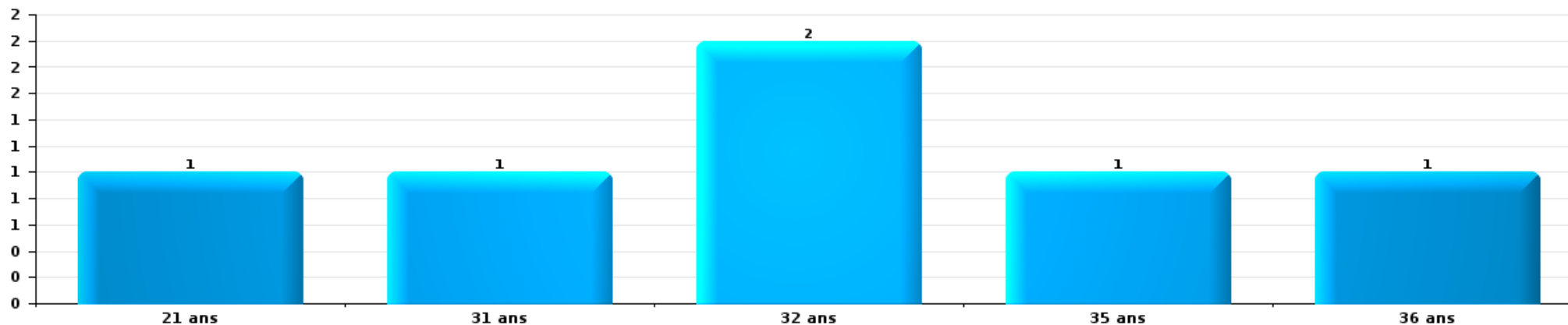
1) Lorsqu'un même suspect a commis plusieurs faits durant la période considérée, il est aussi comptabilisé plusieurs fois, qu'il ait le même âge ou non – 2) Les suspects au-dessous de 14 ans et à partir de 90 ans ne sont pas repris dans le tableau (voir également la note méthodologique)

Meulebeke

2023

Vol et extorsion

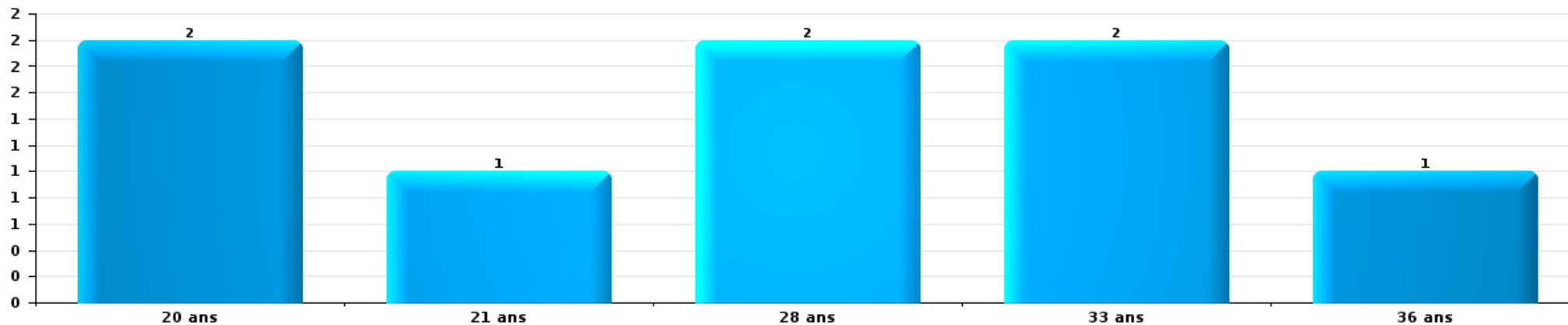
Nombre de suspects-fait par âge (chronologique)





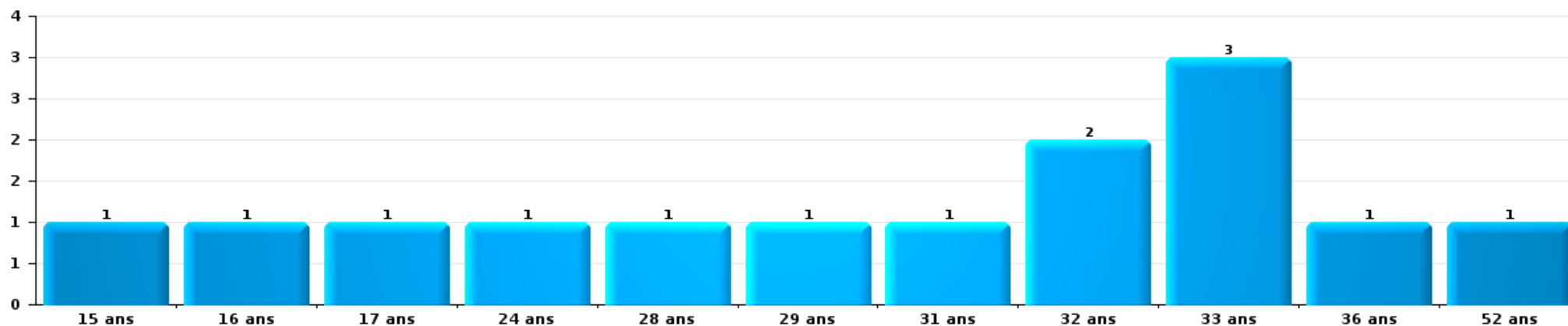
Dégradation de la propriété

Nombre de suspects-fait par âge (chronologique)



Infr. contre l'intégrité physique

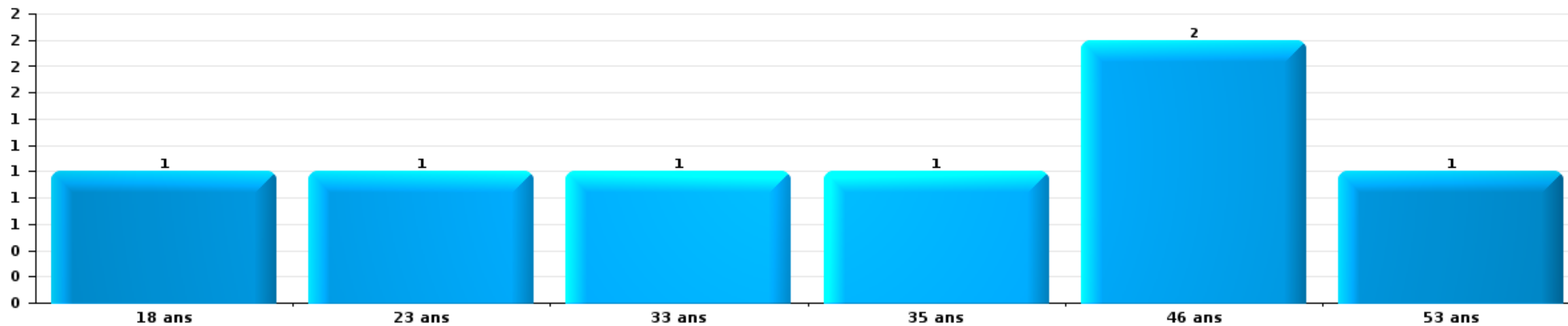
Nombre de suspects-fait par âge (chronologique)





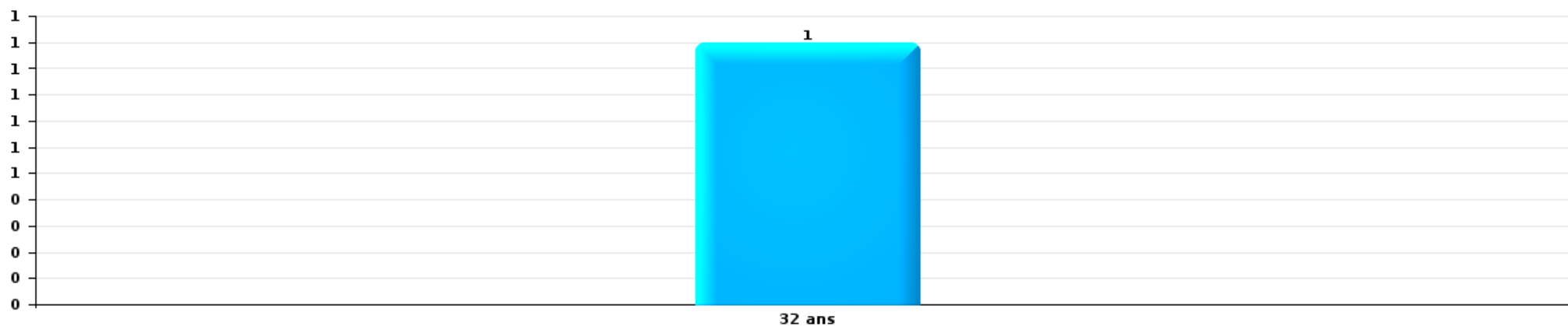
Drogues

Nombre de suspects-fait par âge (chronologique)



Fraude

Nombre de suspects-fait par âge (chronologique)





2.4. Nombre de suspects-fait selon l'âge des suspects identifiés (TOP 5 des figures criminelles)

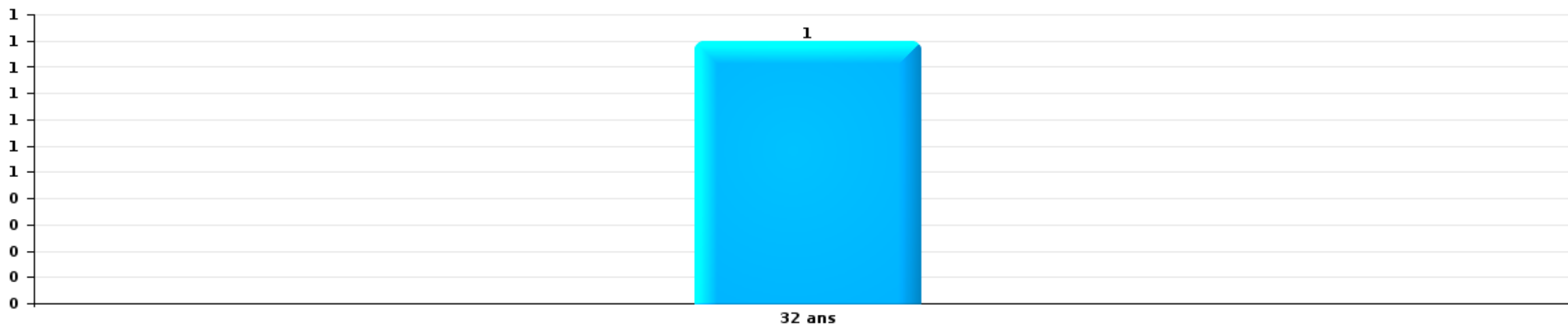
1) Lorsqu'un même suspect a commis plusieurs faits durant la période considérée, il est aussi comptabilisé plusieurs fois, qu'il ait le même âge ou non – 2) Les suspects au-dessous de 14 ans et à partir de 90 ans ne sont pas repris dans le tableau (voir également la note méthodologique)

Meulebeke

2023

Cambrilage dans bâtiment (total)

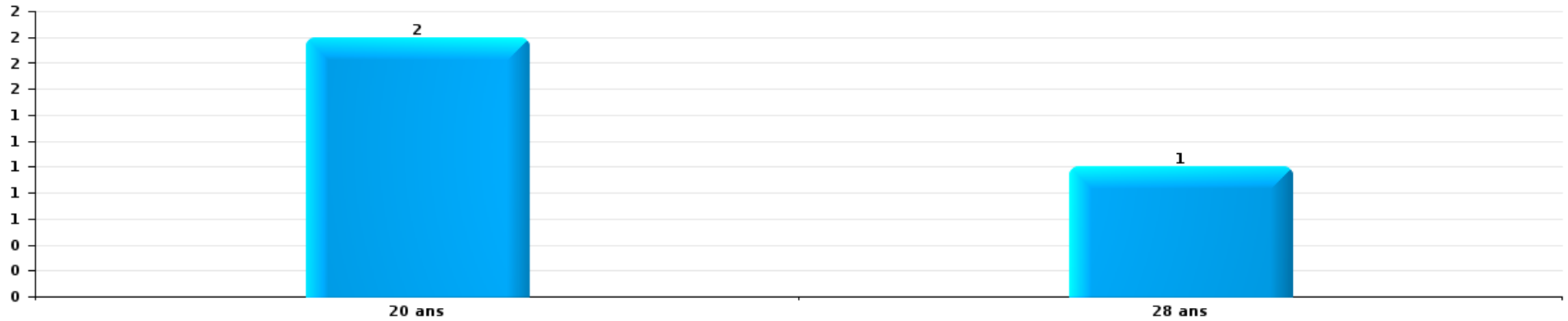
Nombre de suspects-fait par âge (chronologique)





Dégradation de voiture

Nombre de suspects-fait par âge (chronologique)



STATISTIQUES POLICIERES DE CRIMINALITE

LIEU DE PERPETRATION: COMMUNE

Meulebeke

***ANNEXE I: DETAIL PAR CATEGORIE DE DELIT
CODE PENAL***

Infraction Code pénal

Infr. contre l'intégrité physique

			2000	2013	2014	2015	2016	2017	2018	2019	2020	2021	2022	2023
Assassinat	Autres	Acc.					1							
		Sous-total					1							
Meurtre	Parricide (meurtre)	Tent.									1			
		Acc.					1							
	Autres	Tent.			2			1			2		1	
		Sous-total				2	1	1			3		1	
Coups et/ou blessures vol. en sphère familiale	Entre partenaires ou ex-partenaires	Acc.	3	7	12	8	16	8	7	13	12	10	28	3
	Lors d'un différend familial en général	Acc.	3											
	Par les parents envers un mineur	Acc.			2	3	1		2		2			
	Envers les parents	Acc.		1	2	1	1				4	1		
	Envers d'autres ascendants directs ou collatéraux	Acc.		1	1		1	1					3	1
		Sous-total		6	9	17	12	19	9	9	13	18	11	31
Coups et/ou blessures vol. hors sphère familiale	Bagarres (=coups réciproques)	Acc.	2	2	2	6	7	5		5	4	6	6	2
	Coups envers fonctionnaire de police	Acc.						1	1		1		1	
	Envers un mineur par une pers. ayant autorité	Acc.		1	2				2				2	
	Envers un mineur qualité de l'auteur inconnue	Acc.		2	1	1	1				1	2		
	Envers pers. vulnérable par pers. ayant autorité	Acc.							1					
	Envers pers. vulnérable (qualité auteur inconnue)	Acc.			1						3			
	Non spécifié	Acc.	9	12	12	9	13	3	7	11	10	9	17	8
	Sous-total		11	17	18	16	21	9	11	16	19	17	26	10
Abstention coupable		Acc.		1										
		Sous-total		1										
Autres infr. volontaires. c/ l'intégrité phys.	Privation de soins à enfant ou personne vulnérable	Acc.				1								
	Entrave méchante à la circulation	Acc.				1	1							
	Voies de faits et violences légères	Acc.	2	5		1	3	2	2		1		1	1
		Sous-total	2	5		3	4	2	2		1		1	1
Infr. involontaires contre l'intégrité physique	Coups et/ou blessures involontaires	Acc.	3				1			1		1		
	Administration involontaire substances nuisibles	Acc.						1						
	Morsure de chien	Acc.	2		1	1	1	1	2	1		1	2	
		Sous-total	5		1	1	2	2	2	2	2		2	2
	Total	24	32	36	34	48	23	24	31	41	30	61	15	

Infr. contre la liberté individuelle

			2000	2013	2014	2015	2016	2017	2018	2019	2020	2021	2022	2023
Enlèvement de mineur ou personne vulnérable	Enlèvement parental	Tent.							1					
	Autre enlèvement	Tent.			2			1	1					
		Sous-total			2			1	2					
		Total			2			1	2					

Infr. contre les mœurs

			2000	2013	2014	2015	2016	2017	2018	2019	2020	2021	2022	2023
Viol n'ayant pas causé la mort	Victime < 10a	Acc.		1					1	1	1			
	Victime 10a - 14a	Acc.			1	1								
	Victime 14a - 16a	Acc.							1					
	Victime 16a - 18a	Acc.				1								
	Victime majeure	Acc. Tent.	1	1				2	3	1	1			
	Sous-total		1	2	1		3	2	5	2	2			
Viol avec conséquence inconnue		Acc.	1									1		
		Sous-total	1									1		
Viol n'ayant pas causé la mort (nvCPS)	Victime majeure	Acc.											1	1
		Sous-total											1	1
Attentat à la pudeur avec violence / menace	Victime < 16a	Acc.		1					1					
	Victime majeure	Acc.									1	1		
		Sous-total		1					1		1	1		
Attentat à la pudeur sans violence / menace	Victime < 16a	Acc.		2	2	3	1		2	2	1	1	1	
	Victime 16a - 18a	Acc.				1								
	Victime âge inconnu	Acc.	1			1				1	2			
	Sous-total		1	2	2	3	3		2	3	3	1	1	
Atteinte intégrité sexuelle sans mort (nvCPS)	Victime < 16a	Acc.										1		
	Victime 16a - 18a	Acc.											1	1
	Victime majeure	Acc.											3	
	Sous-total											1	4	1
Pornographie enfantine	Détention	Acc.									1	2		
	Distribution	Acc.							3	5		3		
		Sous-total							3	5	1	5		
Incitation à la débauche	Victime mineure	Acc.	2	1	2	1		1					1	
	Age victime inconnu	Acc.				1								
	Sous-total		2	1	2	1	1	1					1	
Exploitation de la débauche d'autrui	Victime majeure	Acc.						1						
		Sous-total						1						
Outrage public aux bonnes mœurs	Actions (exhibitionnisme, etc.)	Acc.	1	2				1	1	1	1	1		
	Ecrits, images, objets	Acc.				2					1		1	
	Sous-total		1	2		2	1	1	1	1	2	1	1	
Voyeurisme	Observation/enregistrement de nudité ou intimité	Acc.						1	1				1	
	Diffusion enregistrement nudité ou intimité	Acc.						1	2		1		1	
	Sous-total							2	3		1		2	
	Total		6	8	5	4	9	7	15	11	10	10	10	2

Infr. contre autres valeurs morales et sentiments

			2000	2013	2014	2015	2016	2017	2018	2019	2020	2021	2022	2023
Harcèlement	Harcèlement par téléphone (OLD)	Acc.	1											
		Acc.		28	45	31	19	18	11	17	12	18	22	3
	Sous-total	1	28	45	31	19	18	11	17	12	18	22	3	
Violation de sépulture		Acc.						2						
		Sous-total						2						
Violation du secret professionnel		Acc.												1
		Sous-total												1
Atteinte à l'honneur	Calomnie et diffamation	Acc.	2	4	10	4	3	10	4	8	4	5	1	1
	Déclaration calomnieuse	Acc.		1		1	3				2			
	Imputation calomnieuse	Acc.	1	2		4	1	1						
	Divulgence méchante	Acc.					1		1					
	Injures (Délit)	Acc.		3	1	4	2		1	2	2	2		1
	Sous-total	3	10	11	13	10	11	6	10	8	7	1	2	
Vie privée	Violation de domicile par un particulier	Acc.		2	1		1		1	1			3	
		Sous-total		2	1		1		1	1			3	
Tapage nocturne		Acc.	5		1		2	5	1			3		
		Sous-total	5		1		2	5	1			3		
Violation de communication par particulier		Acc.					1							
		Sous-total					1							
Vie privée mœurs: publication identité victime		Acc.							1					
		Sous-total							1					
Cyberlokkig (leurre de mineur par ICT)		Acc.									1			
		Sous-total									1			
Occupation bien d'autrui (squatter)	Pénétrer / occuper / séjourner (bien non habité)	Acc.									1			
		Sous-total									1			
		Total	9	40	58	44	33	36	20	28	22	28	26	6

Vol et extorsion

			2000	2013	2014	2015	2016	2017	2018	2019	2020	2021	2022	2023	
Vol avec circ. aggr.	Avec violence	Acc.		1				2			3	1	1		
		Tent.	1	1	1										
	Sans violence	Acc.	20	40	40	36	43	18	15	21	17	28	19		4
		Tent.	6	4	10	16	14	11	7	9	5	13	13		3
	Sous-total		27	46	51	52	57	31	22	30	25	42	33	7	
Vol sans circ. aggr.	Avec violence	Acc.				1				2	1	2			
		Tent.			1										
	Sans violence, Vol à la tire	Acc.	1	4		1		1	1		2				
		Acc.											1		
	Sans violence, Vol d'usage	Acc.		2	3	1				1	2		1		
		Acc.	101	53	53	45	50	34	33	37	31	38	37		9
Sans violence	Tent.	1			1	3	1	1	1	2	5	2		1	
	Sous-total		103	59	57	49	53	36	36	42	36	47	39	10	
Vol non spécifié		Acc.	7					1							
		Tent.	1												
	Sous-total	8					1								
Extorsion		Acc.	1	2	1	3		1		3		1	1	1	
		Tent.			1	1	2	1	1	1	1	1	1		
	Sous-total	1	2	2	4	2	2	2	1	4	1	2	1	1	
	Total		139	107	110	105	112	70	59	76	62	91	73	18	

Fraude

		2000	2013	2014	2015	2016	2017	2018	2019	2020	2021	2022	2023
Blanchiment d'argent	Acc.		1			1				3	4		
	Sous-total		1			1				3	4		
Recel	Recel simple	Acc.		1	1								
	Sous-total			1	1								
Grivèlerie	Carburant / lubrifiant	Acc.		1					1		1		
	Boissons et aliments	Acc.		1						2			
	Voiture de location	Acc.				2	1					1	
	Logements	Acc.			1								
	Sous-total			2	1	2	1		1	2	1	1	
Détournement et destruction frauduleuse	Cel frauduleux	Acc.	1								1	1	
	D'héritage	Acc.						1					
	Non spécifié	Acc.		2	3	1	2	1	4				
Sous-total		1	5	5	2	3	1	5			1	1	
Escroquerie	Fraude par internet	Acc.		6	9	7	8	12	9	18	35	36	36
		Tent.			1	1	2		4	4	2	4	
	Escroquerie sans internet	Acc.		3	3	5	4	2	3	3	1	2	2
		Tent.		2			1						
	Non spécifié	Acc.	3										
	Tent.	1											
Sous-total		4	11	13	13	15	14	16	25	38	42	38	
Abus de confiance et infr. apparentées	Abus de confiance	Acc.	2	3	5	4	5	7	3	7	2	5	5
	Sous-total		2	3	5	4	5	7	3	7	2	5	5
Infr. liées à l'insolvabilité	Par le débiteur	Acc.							1		2		
	Non spécifié	Acc.				1		1	2	1			
Sous-total					1		1	3	1	2			
	Total		8	20	26	21	27	23	25	36	46	55	45
													7

Dégradation de la propriété

			2000	2013	2014	2015	2016	2017	2018	2019	2020	2021	2022	2023
Incendie volontaire	Dans lieu habité (de jour)	Acc.			1							1		
	Dans lieu habité (de nuit)	Acc.				1						4		
	Dans lieu habité (moment indéterminé)	Tent.										1		
	Dans un autre lieu (de jour)	Acc.							1		1		1	
	Dans un autre lieu (de nuit)	Acc.			1		1			2		1	1	
	Dans un autre lieu (moment indéterminé)	Acc.		1										
		Tent.		1										
		Acc.		1										
	Sous-total		2	1	2	1	1		1	2	1	7	2	
Incendie involontaire		Acc.	9	7	3	14	5	8	2	2	1	6	2	2
		Sous-total	9	7	3	14	5	8	2	2	1	6	2	2
Destruction, dénaturation, dégradation	Avec circ. aggr.	Acc.	7			1								
	Non spécifié	Acc.	1											
		Sous-total	8			1								
Vandalisme	Sur véhicules	Acc.	10	27	18	17	16	12	17	12	4	8	8	4
		Acc.	22	6	3	2	2	1	3	1		3	2	1
	Sur autres biens mobiliers	Tent.			1									
	Graffitis	Acc.				1	4	2			2			
	Autres détériorations sur biens immobiliers	Acc.	21	10	14	20	24	14	2	9	9	15	16	7
	Dégradation de clôture	Acc.	7		1						1		1	
	Sous-total	60	43	37	40	46	29	22	22	22	16	26	27	12
	Total	79	51	42	56	52	37	25	26	26	18	39	31	14

Infr. contre la sécurité publique

			2000	2013	2014	2015	2016	2017	2018	2019	2020	2021	2022	2023
Organisation criminelle	Acc.			1			1				1			
	Sous-total			1			1				1			
Association de malfaiteurs	Acc.					1	2	1		1	1	3	1	1
	Sous-total					1	2	1		1	1	3	1	1
Evasion de prisonniers	Non-respect surveillance électronique	Acc.				1				2			1	
	Sous-total					1				2			1	
Menaces	Menace d'attentat	Acc.		1		4	2	4						
	Verbales	Acc.	4	10	10	5	10	3	11	13	10	5	4	2
	Ecrites	Acc.	1	5	12	3	6	4	2	4	4	3	3	
	Par gestes, emblèmes	Acc.	2		1		4		1	3	1	1	3	1
	Alerte à la bombe	Acc.					1	1						
	Non spécifié	Acc.	1											
	Sous-total		8	16	23	12	23	12	14	20	15	9	10	3
	Total		8	17	23	14	26	13	14	23	17	12	12	4

Infr. contre l'autorité publique

			2000	2013	2014	2015	2016	2017	2018	2019	2020	2021	2022	2023
Rébellion	Rébellion armée	Acc.				1								
	Rébellion non armée	Acc.		1	2	2	2	1	3		6	1	4	
		Sous-total		1	2	3	2	1	3		6	1	4	
Outrages		Acc.	1	1			1		1	1	2	1		
		Sous-total	1	1			1		1	1	2	1		
Autres infractions	Bris de scellés	Acc.										1		
		Sous-total										1		
		Total	1	2	2	3	3	1	4	1	8	3	4	

Infr. contre la foi publique

			2000	2013	2014	2015	2016	2017	2018	2019	2020	2021	2022	2023
Faux en écritures	Faux en écritures	Acc.	1	4	2	2	3	2	1		3	5		1
	Usage de faux en écrit. et écrit. falsifiées	Acc.				1					1			
		Sous-total	1	4	2	2	4	2	1		4	5		1
Usurpation	De fonctions	Acc.	1											
	De nom	Acc.			1	2	1			1	3	2	1	
		Tent.										1		
		Sous-total	1		1	2	1			1	3	3	1	
Contrefaçon / falsification	Contrefaçon	Acc.		1		1					1			
	Falsification	Tent.										1		
		Acc.										1		
		Sous-total		1		1					1	2		
Fausses monnaies	Emission	Acc.	1											
	Autres	Acc.	2		1									
		Sous-total	3		1									
Faux en justice	Fausses déclarations	Acc.						1						
		Sous-total						1						
		Total	5	5	4	5	5	3	1	1	8	10	1	1



Meulebeke

Infraction Code pénal

Infr. contre la famille

		2000	2013	2014	2015	2016	2017	2018	2019	2020	2021	2022	2023
Abandon de famille	Acc.	1											
	Sous-total	1											
Refus du droit aux relations personnelles	Acc.	3	9	9	4	3	6	2	1	10	3	2	4
	Sous-total	3	9	9	4	3	6	2	1	10	3	2	4
Non-acquittement pension alimentaire	Acc.	1	3	5		2	2		1			1	
	Sous-total	1	3	5		2	2		1			1	
Non spécifié	Acc.					1							
	Sous-total					1							
	Total	5	12	14	4	6	8	2	2	10	3	3	4

Criminalité informatique

		2000	2013	2014	2015	2016	2017	2018	2019	2020	2021	2022	2023
Hacking	Acc.		1	3	3	6	5	5	4	5	3		
	Tent.						1						
	Sous-total		1	3	3	6	6	5	4	5	3		
Faux en informatique	Acc.		2		1	1				2	1	2	
	Sous-total		2		1	1				2	1	2	
Fraude informatique	Acc.		2	2	8	3	1	5	13	15	35	18	7
	Tent.		2	1		1	1	1	1	1			
	Sous-total		4	3	8	4	2	6	14	16	35	18	7
Sabotage	Acc.				1				1	1		1	
	Sous-total				1				1	1		1	
	Total		7	6	13	11	8	11	19	24	39	21	7



Exercice illégal de l'autorité publique

		2000	2013	2014	2015	2016	2017	2018	2019	2020	2021	2022	2023
Prise d'intérêt	Acc.										1		
	Sous-total										1		
	Total										1		

Marchand de sommeil

		2000	2013	2014	2015	2016	2017	2018	2019	2020	2021	2022	2023
Sans circ. aggr.	Acc.												1
	Sous-total												1
Avec circ. aggr.	Acc.											1	
	Sous-total											1	
	Total											1	1

Traite des êtres humains

		2000	2013	2014	2015	2016	2017	2018	2019	2020	2021	2022	2023
Exploitation sexuelle	Acc.								1	1		1	
	Sous-total								1	1		1	
Exploitation économique	Acc.				1							1	
	Sous-total				1							1	
	Total				1				1	1		2	

Contravention Code pénal

		2000	2013	2014	2015	2016	2017	2018	2019	2020	2021	2022	2023
Destruction d'animaux (Contravention)	Acc.	5											
	Sous-total	5											
Autres contraventions CP	Acc.	2											
	Sous-total	2											
	Total	7											



STATISTIQUES POLICIERES DE CRIMINALITE

LIEU DE PERPETRATION: COMMUNE

Meulebeke

***ANNEXE II: DETAIL PAR CATEGORIE DE DELIT
LOIS SPECIALES***



Meulebeke

Infraction Lois spéciales

Drogues

			2000	2013	2014	2015	2016	2017	2018	2019	2020	2021	2022	2023
Détention	Acc.		2	13	13	13	7	10	8	6	7	18	15	4
	Sous-total		2	13	13	13	7	10	8	6	7	18	15	4
Usage	Usage en groupe	Acc.	1											
	Faciliter l'usage	Acc.				1		1			1	1	1	
	Sous-total		1			1		1			1	1	1	
Importation et exportation	Acc.			1	3	1	1	1						
	Sous-total			1	3	1	1	1						
Fabrication	Acc.			3	4	2		2	1	1		1	4	1
	Sous-total			3	4	2		2	1	1		1	4	1
Commerce	Acc.			5	4	6	3	5	6	4	3	2	5	
	Sous-total			5	4	6	3	5	6	4	3	2	5	
Autres	Acc.			2		3	17	2	4	2			1	
	Sous-total			2		3	17	2	4	2			1	
	Total		3	24	24	26	28	21	19	13	11	22	26	5

Législation sur les étrangers

			2000	2013	2014	2015	2016	2017	2018	2019	2020	2021	2022	2023
Transmigration illégale	Mariages simulés/blancs sans récompense/contrainte	Acc.		1	2	3		1		1				
		Tent.			3	1	1							
	Cohab. légale de complais. sans récompense/contr.	Acc.								1				
	Accès au territoire	Acc.	5		4	4			3	2	1	1	2	
	Séjour	Acc.	1		2		1	2		3			3	
	Éloignement	Acc.	1											
	Inscription au registre des étrangers	Acc.		21	3	11	4	5	2	4	1	4	4	1
	Sous-total		7	22	14	19	6	8	5	11	2	5	9	1
Trafic d'êtres humains	Acc.										1			
	Sous-total										1			
	Total		7	22	14	19	6	8	5	11	3	5	9	1



Environnement

			2000	2013	2014	2015	2016	2017	2018	2019	2020	2021	2022	2023
Déchets	Transport de déchets	Acc.		2										
	Déchets par professionnel	Acc.		5		1	3	2	2		1	2	3	1
	Déchets par particulier	Acc.		3	4	1	1	2	2	1	5	1	3	
	Déchets par personne indéterminée	Acc.	4											
	Déchets: permis/autorisation	Acc.		1				1	1			1		
	Non spécifié	Acc.	1											
	Sous-total		5	11	4	2	4	5	5	1	6	4	6	1
Autres que déchets	Urbanisme	Acc.	3	7	4	3		1	4		1		2	1
	Permis d'environnement	Acc.				1	1	3			1			
	Bruit	Acc.	4			1		1	1		1			
	Pollution de l'eau	Acc.	1	3				1			2		1	1
	Pollution de l'air	Acc.					2	3	1		1			
	Pollution du sol	Acc.		1		1		1						
	Non spécifié	Acc.											1	
	Autres nuisances en matière d'environnement	Acc.			1						1			
	Sous-total		8	11	5	6	3	10	6	1	6	4	4	2
Biodiversité / Faune et flore	Bien-être animal	Acc.	5		1		2		1	1		3	3	
	Protection de la nature	Acc.	1	1					2					
	Permis / autorisation animaux	Acc.										2	1	1
	Destruction d'animaux	Acc.	4	1	1		1	1						1
	Sous-total		10	2	2		3	1	3	1		5	4	2
	Total		23	24	11	8	10	16	14	3	12	9	14	5



Armes et explosifs

			2000	2013	2014	2015	2016	2017	2018	2019	2020	2021	2022	2023
Détention illégale	Arme à feu	Acc.		2	2	1	4	1		2	3		1	1
	Arme blanche ou non à feu	Acc.		2	1	2	1	2	3	1	1	1	1	
	Munition	Acc.							1	1			1	1
	Non spécifié	Acc.	1											
		Sous-total	1	4	3	3	5	3	4	4	4	1	3	2
Port / transport illégal	Arme à feu	Acc.			1						1	1		
	Arme blanche ou non à feu	Acc.		1	2	3	1	3	2	2	3	4	4	2
		Sous-total		1	3	3	1	3	2	2	4	5	4	2
Explosifs		Acc.				1								
		Sous-total				1								
Autre	Numéro de série	Acc.				1								
	Stockage	Acc.												1
	Non spécifié	Acc.	1											
		Sous-total	1			1								1
		Total	2	5	6	8	6	6	6	6	8	6	7	5

Protection de la personne

			2000	2013	2014	2015	2016	2017	2018	2019	2020	2021	2022	2023
Discrimination	Racisme et xénophobie	Acc.							1					
		Sous-total							1					
Protection de la vie privée		Acc.	1		1			2						
		Sous-total	1		1			2						
Caméras de surveillance		Acc.				1								
		Sous-total				1								
Droit à l'image		Acc.				1								
		Sous-total				1								
		Total	1		1	1	1	2	1					



Meulebeke

Infraction Lois spéciales

Hormones et dopage

		2000	2013	2014	2015	2016	2017	2018	2019	2020	2021	2022	2023
Détention	Acc.					4				1			1
	Sous-total:					4				1			1
Usage	Acc.			1									1
	Sous-total:			1									1
Fabrication et distribution	Acc.		1										
	Sous-total:		1										
	Total:		1	1		4				1			2

Protection de la jeunesse

		2000	2013	2014	2015	2016	2017	2018	2019	2020	2021	2022	2023
Législation sur l'obligation scolaire	Acc.			1	2	1					1		1
	Sous-total:			1	2	1					1		1
Législation sur la protection de la jeunesse	Acc.	2	2	9	11	9	7	8	8	12	12	20	2
	Sous-total:	2	2	9	11	9	7	8	8	12	12	20	2
	Total:	2	2	10	13	10	7	8	8	12	13	20	3



Code pénal social

		2000	2013	2014	2015	2016	2017	2018	2019	2020	2021	2022	2023
Harcèlement au travail	Acc.						1	1					
	Sous-total:						1	1					
Fraude sociale aux cotisations (travail au noir)	Acc.		2		2	1		1	3	3			
	Sous-total:		2		2	1		1	3	3			
Infr. contre foi publique en droit pénal social	Acc.		1							1			
	Sous-total:		1							1			
Escroquerie en droit pénal social	Acc.		1						1	1			1
	Sous-total:		1						1	1			1
Autres	Acc.		1	1						1		1	
	Sous-total:		1	1						1		1	
	Total:		5	1	2	1	1	2	4	6		1	1

Ivresse et alcool

		2000	2013	2014	2015	2016	2017	2018	2019	2020	2021	2022	2023
Ivresse publique	Acc.	4	4	4	6	8	11	3	17	17	10	10	1
	Sous-total:	4	4	4	6	8	11	3	17	17	10	10	1
Autres	Acc.	1											
	Sous-total:	1											
	Total:	5	4	4	6	8	11	3	17	17	10	10	1

Registre de population

		2000	2013	2014	2015	2016	2017	2018	2019	2020	2021	2022	2023
	Acc.	6	20	28	18	11	16	24	16	17	18	14	8
	Sous-total:	6	20	28	18	11	16	24	16	17	18	14	8
	Total:	6	20	28	18	11	16	24	16	17	18	14	8



Carte d'identité

		2000	2013	2014	2015	2016	2017	2018	2019	2020	2021	2022	2023
Pas en possession	Acc.								1				
	Sous-total:								1				
Refus de présentation	Acc.						1						
	Sous-total:						1						
	Total:						1		1				

Santé publique

		2000	2013	2014	2015	2016	2017	2018	2019	2020	2021	2022	2023
Denrées alimentaires	Acc.							1					
	Sous-total:							1					
Refus ou négligence respect mesures	Acc.									61	23		
	Sous-total:									61	23		
Autres	Acc.									9			
	Sous-total:									9			
	Total:							1		70	23		

Travail

		2000	2013	2014	2015	2016	2017	2018	2019	2020	2021	2022	2023
Commerce ambulant	Acc.			1									
	Sous-total:			1									
Protection professions libérales et intellec.	Acc.				1		1						
	Sous-total:				1		1						
Fraude sociale aux cotisations (travail au noir)	Acc.		2										
	Sous-total:		2										
Travailleurs étrangers	Acc.								1				
	Sous-total:								1				
Autres	Acc.		1					1					
	Sous-total:		1					1					
	Total:		3	1	1		1	1	1				



Protection des revenus publics

		2000	2013	2014	2015	2016	2017	2018	2019	2020	2021	2022	2023
Fraude TVA	Acc.							1					
	Sous-total:							1					
Fraude fiscale - impôts sur le revenu	Acc.				1								
	Sous-total:				1								
Non spécifié	Acc.					1							
	Tent.							1					
	Sous-total:					1		1					
	Total:				1	1		2					

Législation économique

		2000	2013	2014	2015	2016	2017	2018	2019	2020	2021	2022	2023
Concurrence	Acc.										1		
	Sous-total:										1		
Sociétés	Acc.			2								3	
	Sous-total:			2								3	
Autres	Acc.			1									
	Sous-total:			1									
	Total:			3							1	3	

Pratiques commerciales

		2000	2013	2014	2015	2016	2017	2018	2019	2020	2021	2022	2023
Pratiques du marché et protection du consommateur	Acc.	1											
	Sous-total:	1											
Autres	Acc.	1											
	Sous-total:	1											
	Total:	2											



Autres lois spéciales

		2000	2013	2014	2015	2016	2017	2018	2019	2020	2021	2022	2023
Dégradation involontaire câbles télécommunication	Acc.				3	2	4	1	2	3	2	9	2
	Sous-total:				3	2	4	1	2	3	2	9	2
	Total:				3	2	4	1	2	3	2	9	2

STATISTIQUES POLICIERES DE CRIMINALITE

LIEU DE PERPETRATION: COMMUNE

Meulebeke

***ANNEXE III: DETAIL
FIGURES CRIMINELLES / PHENOMENES***



Meulebeke

FC Vol moyen de transport

		2000	2013	2014	2015	2016	2017	2018	2019	2020	2021	2022	2023
Vol de voiture	Acc.	6	2		1	1	2	1	4		2	3	
	Tent.				1		1						
	Total	6	2		2	1	3	1	4		2	3	
Vol de moto	Acc.		1	1							1		
	Total		1	1							1		
Carjacking	Acc.											1	
	Total											1	
Homejacking	Acc.	1									1		
	Total	1									1		
Vol de vélomoteur	Acc.	3	5	1	5	5					1	1	
	Total	3	5	1	5	5					1	1	
Vol de vélo	Acc.	40	18	23	14	9	9	7	7	10	9	9	2
	Tent.						1			1			
	Total	40	18	23	14	9	10	7	7	11	9	9	2



FC Cambriolage

		2000	2013	2014	2015	2016	2017	2018	2019	2020	2021	2022	2023
Cambriolage dans habitation	Acc.	8	15	13	10	25	5	6	13	9	6	11	
	Tent.	5	1	3	9	6	4	3	7	4	3	4	1
	Total	13	16	16	19	31	9	9	20	13	9	15	1
Cambriolage ds entreprise ou commerce	Acc.	6	8	3	6	3	3	2	2	4	2		1
	Tent.	3	3	3	4	2	1	4	1	1			2
	Total	9	11	6	10	5	4	6	3	5	2		3
Cambriolage ds service public ou bâtiment administ	Acc.	2	5	6	7		1				1		2
	Tent.			1	1	1	2						
	Total	2	5	7	8	1	3				1		2
Cambriolage dans bâtiment (total)	Acc.	16	28	22	23	28	9	8	15	13	9	11	3
	Tent.	8	4	7	14	9	7	7	8	5	3	4	3
	Total	24	32	29	37	37	16	15	23	18	12	15	6



FC Vol autre

		2000	2013	2014	2015	2016	2017	2018	2019	2020	2021	2022	2023
Vol à main armée	Acc.	1									1		
	Tent.	1		1			1						
	Total	2		1			1				1		
Vol avec violence sans arme	Acc.	1	3	1	4		3		5	4	3	2	1
	Tent.		1	2	1	2		1	1	1	1		
	Total	1	4	3	5	2	3	1	6	5	4	2	1
Vol dans ou sur un véhicule	Acc.	7	8	6	9	7	5	3	2	5	19		
	Tent.		1	1		2					13	3	1
	Total	7	9	7	9	9	5	3	2	5	32	3	1
Vol d'armes et explosifs	Acc.	1	1		1	1							
	Total	1	1		1	1							
Vol à la tire	Acc.	1	4		1		1	1		2			
	Total	1	4		1		1	1		2			
Vol à l'étalage	Acc.	1	1	1	2	3	1	2	3	1	3	13	3
	Tent.								1				
	Total	1	1	1	2	3	1	2	4	1	3	13	3
Vol par ruse	Acc.		1		2								1
	Tent.					1							
	Total		1		2	1							1
Vol de métaux	Acc.		1	3		1	1	1			2		
	Total		1	3		1	1	1			2		
Vol sur les chantiers	Acc.			1		1	1		1		1		
	Total			1		1	1		1		1		
Vol d'animaux	Acc.	1		2	2				1	1			
	Total	1		2	2				1	1			
Vol de cargaison	Acc.		1					1					
	Total		1					1					



Criminalité ICT

		2000	2013	2014	2015	2016	2017	2018	2019	2020	2021	2022	2023
Fraude de cartes de paiements	Acc.		1	2		1	1	4	1	1		1	
	Total		1	2		1	1	4	1	1		1	
Phishing	Acc.								1	1	5	4	1
	Total								1	1	5	4	1
Ransomware	Acc.								1	1			
	Total								1	1			

FC Autre

		2000	2013	2014	2015	2016	2017	2018	2019	2020	2021	2022	2023
Violence contre les métiers d'intérêt général	Acc.						1	1		1		1	
	Total						1	1		1		1	
Viol collectif	Acc.	1											
	Total	1											
Graffiti	Acc.				1	4	2			2			
	Total				1	4	2			2			
Dégradation de voiture	Acc.		22	16	16	13	12	17	10	4	8	7	3
	Total		22	16	16	13	12	17	10	4	8	7	3



PH Violence intrafamiliale (VIF)

		2000	2013	2014	2015	2016	2017	2018	2019	2020	2021	2022	2023
VIF: physique, dans le couple	Acc.	3	7	12	8	17	8	7	13	12	10	28	3
	Total	3	7	12	8	17	8	7	13	12	10	28	3
VIF: physique, envers des descendants	Acc.			2	3	1		2		3			
	Tent.							1					
	Total			2	3	1		3		3			
VIF: physique, envers d'autres membres	Acc.	3	2	3	1	3	1	2		5	1	4	1
	Tent.									1			
	Total	3	2	3	1	3	1	2		6	1	4	1
VIF: sexuelle, dans le couple	Acc.										1		
	Total										1		
VIF: sexuelle, envers des descendants	Acc.		1		1	1							
	Total		1		1	1							
VIF: sexuelle, envers d'autres membres	Acc.					1							
	Total					1							
VIF: psychique, dans le couple	Acc.	3	9	10	5	4	9	3	1	14	3	2	4
	Total	3	9	10	5	4	9	3	1	14	3	2	4
VIF: psychique, envers des descendants	Acc.					1					1	1	
	Total					1					1	1	
VIF: psychique, envers d'autres membres	Acc.								1				
	Total								1				
VIF: économique, dans le couple	Acc.			1	1			6		1	1	1	
	Total			1	1			6		1	1	1	
VIF: économique, envers d'autres membres	Acc.	2	3	6	1	3	2		2			1	
	Total	2	3	6	1	3	2		2			1	



PH Hormones et dopage

		2000	2013	2014	2015	2016	2017	2018	2019	2020	2021	2022	2023
Dopage humain	Acc.		1	1		4				1			1
	Total		1	1		4				1			1

PH Drogues

		2000	2013	2014	2015	2016	2017	2018	2019	2020	2021	2022	2023
Vente de cocaïne	Acc.		2				2	2	1	1		3	
	Total		2				2	2	1	1		3	

		2000	2013	2014	2015	2016	2017	2018	2019	2020	2021	2022	2023
Production de drogues synthétiques	Acc.										1		
	Total										1		

		2000	2013	2014	2015	2016	2017	2018	2019	2020	2021	2022	2023
Import-export de drogues synthétiques	Acc.			1									
	Total			1									

		2000	2013	2014	2015	2016	2017	2018	2019	2020	2021	2022	2023
Vente de drogues synthétiques	Acc.		1	1	1		1	1	2			1	
	Total		1	1	1		1	1	2			1	

		2000	2013	2014	2015	2016	2017	2018	2019	2020	2021	2022	2023
Production de cannabis (culture)	Acc.		1	2	1				1		1	2	
	Total		1	2	1				1		1	2	

PH Trafic d'armes

		2000	2013	2014	2015	2016	2017	2018	2019	2020	2021	2022	2023
Commerce et production d'arme à feu et mun.	Acc.				1								
	Total				1								

PH Traite des êtres humains

		2000	2013	2014	2015	2016	2017	2018	2019	2020	2021	2022	2023
TEH - exploitation économique	Acc.				1							1	
	Total				1							1	

		2000	2013	2014	2015	2016	2017	2018	2019	2020	2021	2022	2023
TEH - exploitation sexuelle	Acc.						1		1	1		1	
	Total						1		1	1		1	

PH Violence dans l'espace public

		2000	2013	2014	2015	2016	2017	2018	2019	2020	2021	2022	2023
Violence physique (voie publique)	Acc.	1	12	4	8	6	5	7	5	7	11	11	2

FPF/DGR/DRI/BIPOL - Statistiques policières de criminalité (date de clôture: 22/09/2023)
 Les données pour les années 2001 jusqu'à 2012 ne sont plus publiées mais restent disponibles sur demande auprès du service BIPOL.
 Les données pour 2023 ne concernent que le 1er trimestre.



PH Violence dans l'espace public

		2000	2013	2014	2015	2016	2017	2018	2019	2020	2021	2022	2023
Tent.				1	2		1	1		2		1	
Total		1	12	5	10	6	6	8	5	9	11	12	2
Violence physique (autre endroit public)		Acc.	1			1							
Total			1			1							
Violence physique (endroit accessible au public)		Acc.	2	7	5	7		1	5	2	2	3	3
Tent.		5		1									
Total		5	2	8	5	7		1	5	2	2	3	3
Violence sexuelle (voie publique)		Acc.				2		1	1	1	1	2	
Total		3				2		1	1	1	1	2	
Violence sexuelle (autre endroit public)		Acc.					1					1	
Total							1					1	
Violence sexuelle (endroit accessible au public)		Acc.	1					4		1	1	1	
Total			1					4		1	1	1	
Violence psychique (transport public)		Acc.										1	
Total												1	
Violence psychique (voie publique)		Acc.	4	6	8	9	7	6	8	7	8	7	
Total		5	4	6	8	9	7	6	8	7	8	7	
Violence psychique (autre endroit public)		Acc.			1		1	1	1	1			
Total		2			1		1	1	1	1			
Violence psychique (endroit accessible au public)		Acc.	5	3	7	4	1	2	3	3		3	2
Tent.		1									1		
Total		1	5	3	7	4	1	2	3	3	1	3	2
Vol à main armée (endroit accessible au public)		Tent.	1										
Total		1											
Vol avec violence sans arme (transport public)		Acc.							1				
Total									1				



PH Violence dans l'espace public

		2000	2013	2014	2015	2016	2017	2018	2019	2020	2021	2022	2023
Vol avec violence sans arme (voie publique)	Acc.		2							1			
	Total		2							1			
Vol avec violence sans arme (endr. acces. au pub.)	Acc.		1				1					1	
	Tent.			1					1				
	Total		1	1			1		1			1	

PH Autre

		2000	2013	2014	2015	2016	2017	2018	2019	2020	2021	2022	2023
Cyberharcèlement	Acc.	1	4	4	1	1		1	3	2		1	
	Total	1	4	4	1	1		1	3	2		1	
Fraude à l'identité	Acc.		1	1	2	2			1	3	2	2	
	Tent.								1		1		1
	Total		1	1	2	2			2	3	3	2	1

STATISTIQUES POLICIERES DE CRIMINALITE

LIEU DE PERPETRATION: COMMUNE

Meulebeke

***ANNEXE IV: FAITS ENREGISTRES
NON CRIMINELS***



Meulebeke

Faits non criminels

Maladies / Décès / Disparition

	2000	2013	2014	2015	2016	2017	2018	2019	2020	2021	2022	2023
Suicide	2	2	7	10	4	2	3	6	3	2		1
Personne malade	3	3	5	4	3	4	1	7	3	3	4	1
Décès suspect	1	1	1	3	1			4		2	1	
Décès naturel	2		1	2		1			3	2	2	
Disparition (personne disparue)	2		4	1	2	1	1		2	2	5	2
Accident (sauf roulage)	1	2	1	3		1		3	1	2	1	2
Autres	1											
Total	12	8	19	23	10	9	5	20	12	13	13	6

Appels

	2000	2013	2014	2015	2016	2017	2018	2019	2020	2021	2022	2023
Alarme	7											
Appels	5			1			1		1		2	1
Total	12			1			1		1		2	1

Problèmes sociaux

	2000	2013	2014	2015	2016	2017	2018	2019	2020	2021	2022	2023
Différends familiaux	13	4	4	7	2	3		2		1	1	
Différend (pas de coups)	5	9	2	2	1	5	2	1	2	2	1	
Affaire civile	1	13	2	3	5	2	4	1	3		2	
Protection de la jeunesse			1	1		2						
Autres	2	11	2	3	3	2	1	5	5	1	7	
Total	21	37	11	16	11	14	7	9	10	4	11	



Catastrophes

	2000	2013	2014	2015	2016	2017	2018	2019	2020	2021	2022	2023
Dégâts tempête		26	2							1		
Dégâts eau	1											
Total	1	26	2							1		

Ordre public

	2000	2013	2014	2015	2016	2017	2018	2019	2020	2021	2022	2023
Troubles			1	2	3	2	4	1	12	1	2	1
Autres			1	1				2		2	1	
Total			2	3	3	2	4	3	12	3	3	1

Agissements suspects

	2000	2013	2014	2015	2016	2017	2018	2019	2020	2021	2022	2023
	4	3	4	5	2	5	1	2	1		1	1
Total	4	3	4	5	2	5	1	2	1		1	1

Objets trouvés

	2000	2013	2014	2015	2016	2017	2018	2019	2020	2021	2022	2023
	46	1		1				1			8	
Total	46	1		1				1			8	

Objets perdus

	2000	2013	2014	2015	2016	2017	2018	2019	2020	2021	2022	2023
	63	172	158	121	151	124	171	142	127	160	153	37
Total	63	172	158	121	151	124	171	142	127	160	153	37



Autres non-infractions

	2000	2013	2014	2015	2016	2017	2018	2019	2020	2021	2022	2023
Ordonnance de capture							1					
Non-respect des conditions		1	1	5	2	3	4	7	14		2	3
Procès-verbal d'information	4	7	4	11	4	3	5	1	5	1	4	2
Notification		4	12	13	16	6	7	5	5	8	4	4
Dégradation involontaire câbles (non-télécom)		2	1	2	3	3	1	1				
Demande signalement surveillance électronique										3	1	1
Fonction de contrôle armes				1	2							
Autres non infractions	4											
Total	8	14	18	32	27	15	18	14	24	12	11	10