

STATISTIQUES POLICIERES DE CRIMINALITE

LIEU DE PERPETRATION: COMMUNE

Menen

2000 - Trimestre 1 2023

Police fédérale - DGRIDRIIBIPOL

STATISTIQUES POLICIERES DE CRIMINALITE

LIEU DE PERPETRATION: COMMUNE

Menen

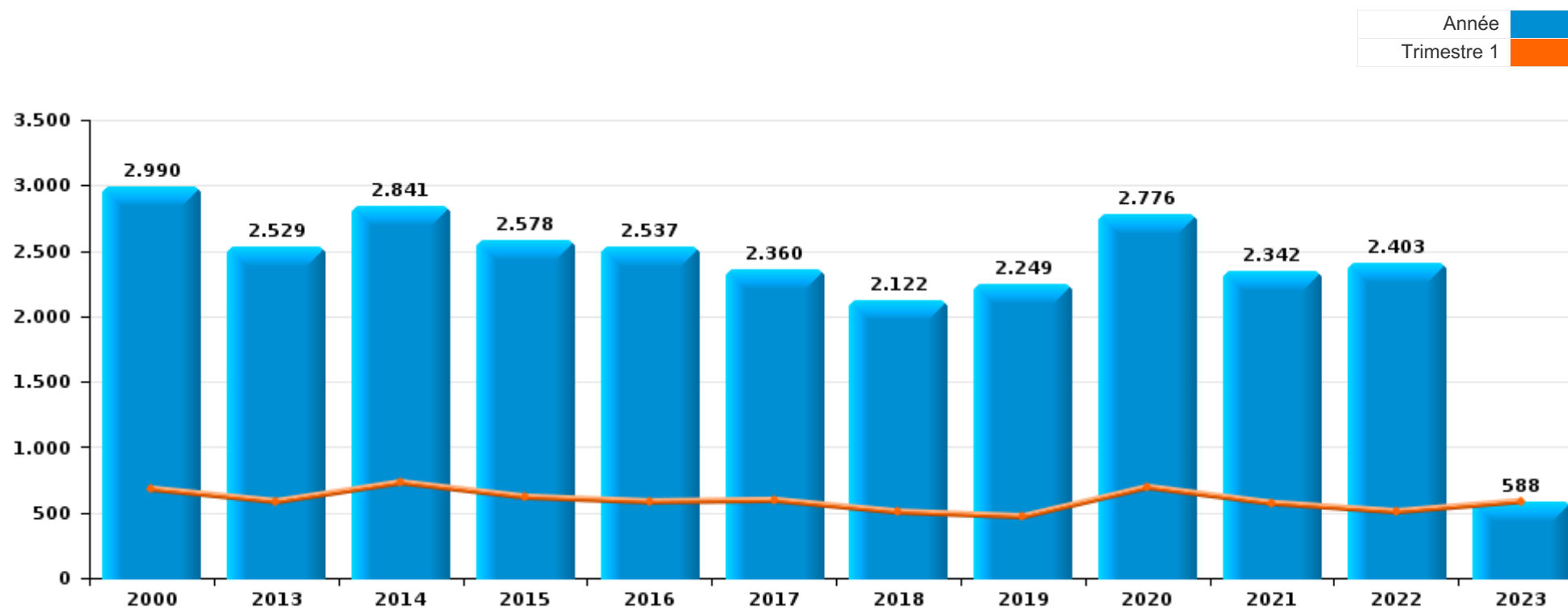
PARTIE I : INFRACTIONS JUDICIAIRES

CRIMINALITE ENREGISTREE COMMISE AU NIVEAU DE LA COMMUNE



Menen

	2000	2013	2014	2015	2016	2017	2018	2019	2020	2021	2022	2023
Nombre total des délits	2.990	2.529	2.841	2.578	2.537	2.360	2.122	2.249	2.776	2.342	2.403	588



FPF/DGR/DRI/BIPOL - Statistiques policières de criminalité (date de clôture: 22/09/2023)

Les données pour les années 2001 jusqu'à 2012 ne sont plus publiées mais restent disponibles sur demande auprès du service BIPOL.

Les données pour 2023 ne concernent que le 1er trimestre.



Menen

	2000	2013	2014	2015	2016	2017	2018	2019	2020	2021	2022	2023
Vol et extorsion	1.397	959	1.166	1.078	904	855	722	774	455	518	705	177
Dégradation de la propriété	323	364	359	308	307	298	281	254	211	224	239	57
Infr. contre l'intégrité physique	200	240	227	199	234	200	193	203	179	196	208	40
Drogues	342	148	170	142	149	127	140	147	190	250	259	72
Fraude	125	98	84	99	103	117	112	156	198	217	197	57
Législation sur les étrangers	35	112	143	176	146	129	109	92	72	72	56	13
Santé publique	1	5	3	1	1	3	6	6	891	213	7	
Infr. contre autres valeurs morales et sentiments	72	105	96	77	101	87	58	78	57	70	101	22
Infr. contre la sécurité publique	71	95	82	74	80	83	79	106	72	71	78	19
Ivresse et alcool	42	59	67	66	78	70	68	86	50	53	56	11
Criminalité informatique		30	28	33	27	33	48	60	59	121	201	32
Infr. contre les mœurs	27	31	121	29	30	47	54	50	50	54	38	12
Protection de la jeunesse	6	31	36	27	44	63	35	44	56	52	52	8
Armes et explosifs	31	35	34	32	43	32	36	29	60	51	48	17
Environnement	56	36	39	32	74	33	26	34	27	44	28	10
Infr. contre la foi publique	37	41	46	43	34	35	27	30	36	24	32	15
Infr. contre la famille	62	34	19	24	32	35	18	27	28	36	31	5
Registre de population	55	44	35	43	35	37	22	20	30	10	6	2
Infr. contre l'autorité publique	15	22	23	26	24	18	26	16	18	22	20	5
Code pénal social	1	2	6	10	21	8	16	17	19	16	17	6
Protection des revenus publics		1	12	21	33	28	23	3	2	2		1
Infr. relative au statut juridique de l'enfant	2	21	24	10	6	5	1	2	1	2	2	
Contravention Code pénal	54							1				
Protection de la personne	18	1	5	2	3	3	3	4	5	5	5	
Autres lois spéciales	5		3	7	8	3	5	3	5	1	3	3
Infr. contre la liberté individuelle	4	3	3	1	3	1	3		2	1	4	3
Législation économique	3	2	2	4	2	2	2	2	1	1	3	
Hormones et dopage		4	2	4	5	1	1	2			1	
Traite des êtres humains		2	1		1		2	1	1	6	5	1
Travail	2	3	1	4	3	2	2		1			
Carte d'identité	3	1	1	1	1	3	2	1		1		
Exercice illégal de l'autorité publique	1									8	1	
Pratiques commerciales			1	4	2		1			1		
Infr. contre la Sécurité de l'Etat				1	2	1	1					
Autres infractions Code pénal			2									
Exploitation de la mendicité						1						
Marchand de sommeil								1				
Sécurité privée					1							
Sous-total	2.990	2.529	2.841	2.578	2.537	2.360	2.122	2.249	2.776	2.342	2.403	588
Contravention règlement policier local		111	112	141	88	93	128	91	56	94	126	9
Sous-total		111	112	141	88	93	128	91	56	94	126	9
Total	2.990	2.640	2.953	2.719	2.625	2.453	2.250	2.340	2.832	2.436	2.529	597

FPF/DGR/DRI/BIPOL - Statistiques policières de criminalité (date de clôture: 22/09/2023)

Les données pour les années 2001 jusqu'à 2012 ne sont plus publiées mais restent disponibles sur demande auprès du service BIPOL.

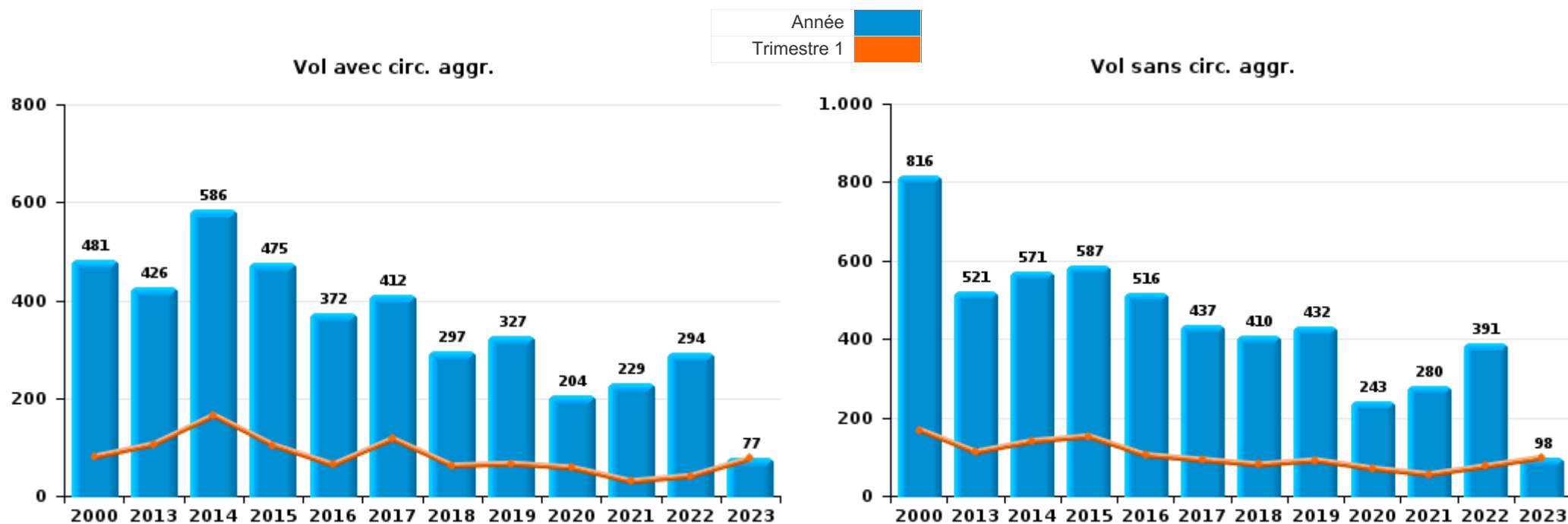
Les données pour 2023 ne concernent que le 1er trimestre.



I.1. Catégorie des infractions : Vol et extorsion (top 5 des infractions au niveau national 2022)

Menen

	2000	2013	2014	2015	2016	2017	2018	2019	2020	2021	2022	2023
Vol sans circ. agr.	816	521	571	587	516	437	410	432	243	280	391	98
Vol avec circ. agr.	481	426	586	475	372	412	297	327	204	229	294	77
Vol non spécifié	98	7	6	6	6	4	3	7	1	1	3	
Extorsion	2	5	3	10	10	2	12	8	7	8	17	2
Total	1.397	959	1.166	1.078	904	855	722	774	455	518	705	177





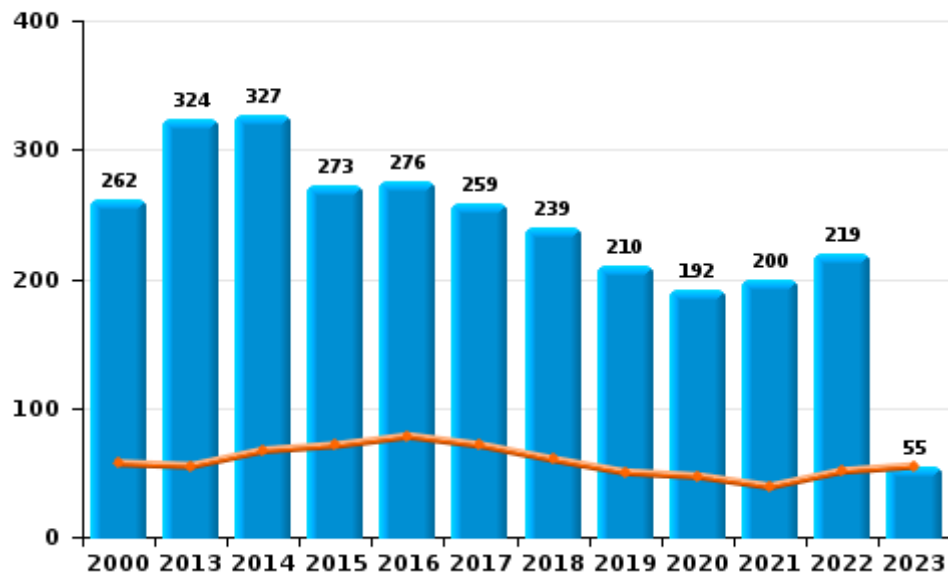
I.2. Catégorie des infractions : Dégradation de la propriété (top 5 des infractions au niveau national 2022)

Menen

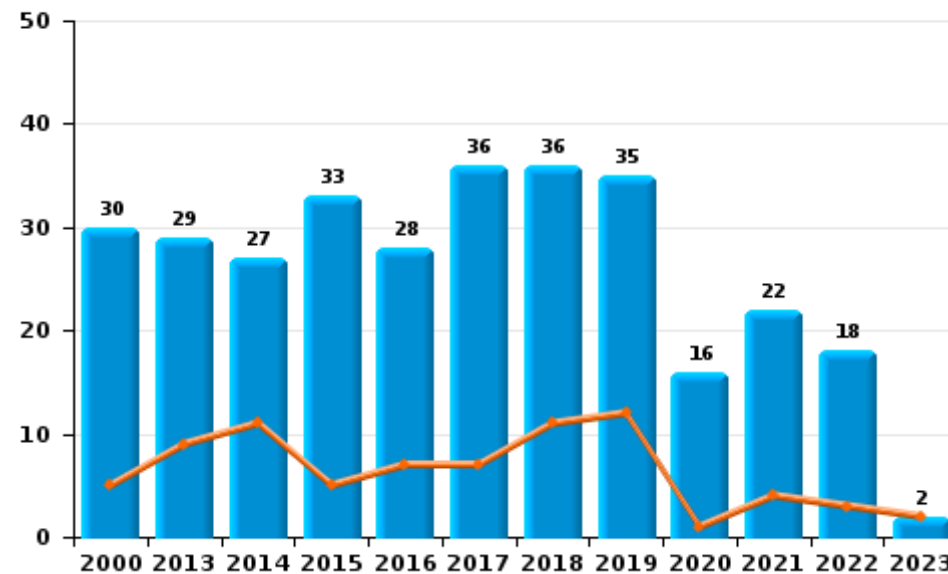
	2000	2013	2014	2015	2016	2017	2018	2019	2020	2021	2022	2023
Vandalisme	262	324	327	273	276	259	239	210	192	200	219	55
Incendie volontaire	20	17	12	12	10	20	22	25	12	11	10	2
Incendie involontaire	10	12	15	21	18	16	14	10	4	11	8	
Destruction, dénaturation, dégradation	31	11	5	2	3	3	6	9	3	2	2	
Total	323	364	359	308	307	298	281	254	211	224	239	57



Vandalisme



Incendie

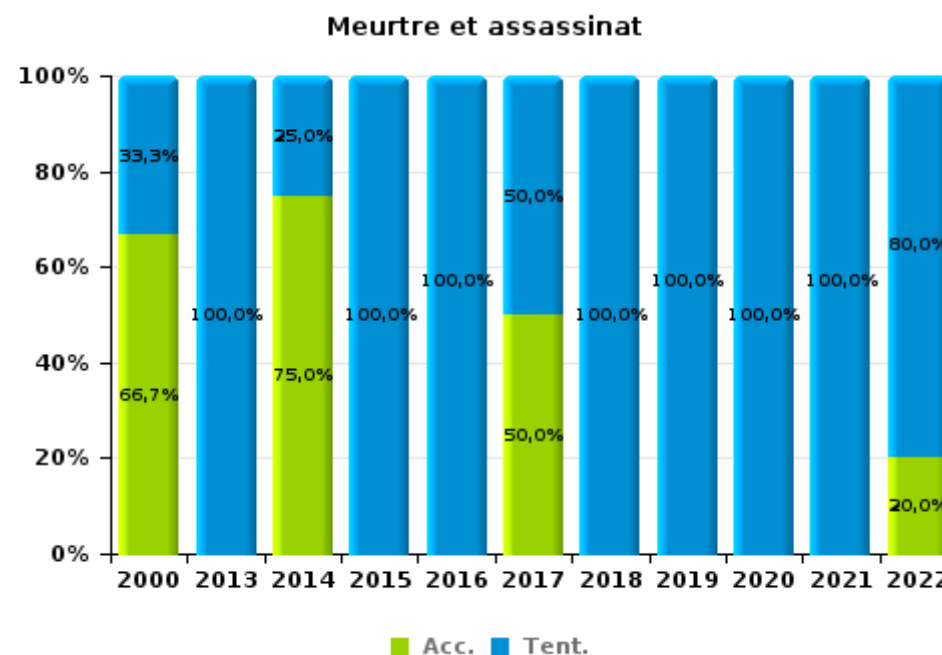
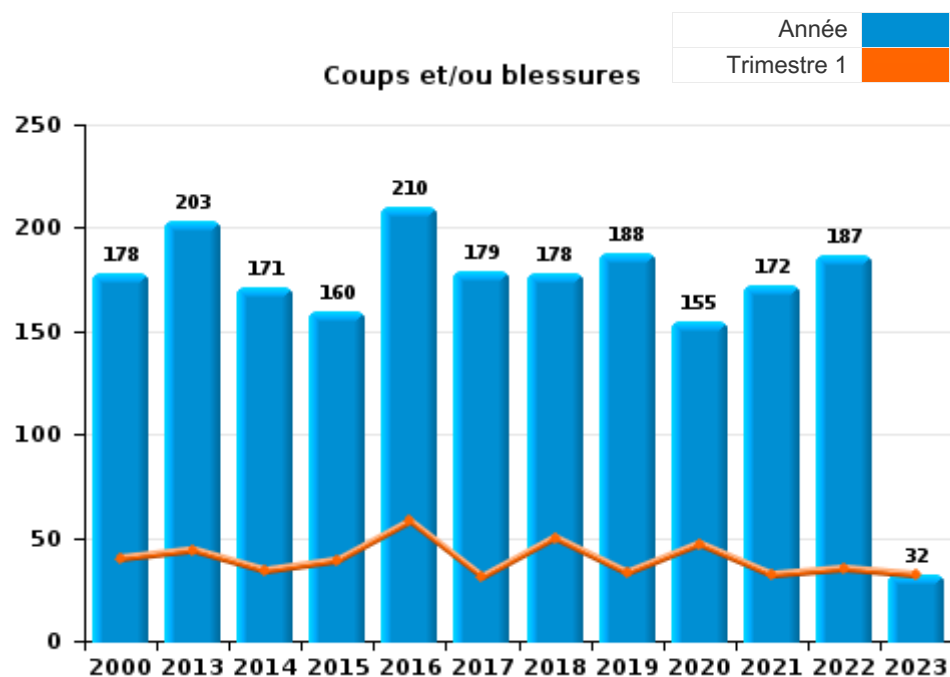




I.3. Catégorie des infractions : Infr. contre l'intégrité physique (top 5 des infractions au niveau national 2022)

Menen

	2000	2013	2014	2015	2016	2017	2018	2019	2020	2021	2022	2023
Coups et/ou blessures	178	203	171	160	210	179	178	188	155	172	187	32
Autres	19	32	52	34	21	15	10	11	22	21	16	8
Meurtre et assassinat	3	5	4	5	3	6	5	4	2	3	5	
Total	200	240	227	199	234	200	193	203	179	196	208	40

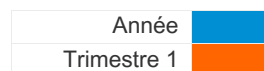




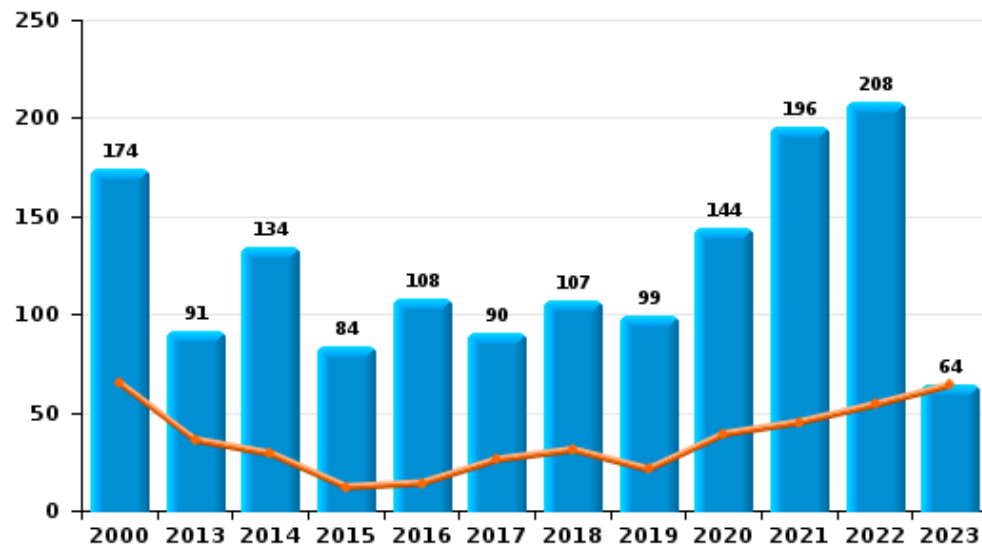
I.4. Catégorie des infractions : Drogues (top 5 des infractions au niveau national 2022)

Menen

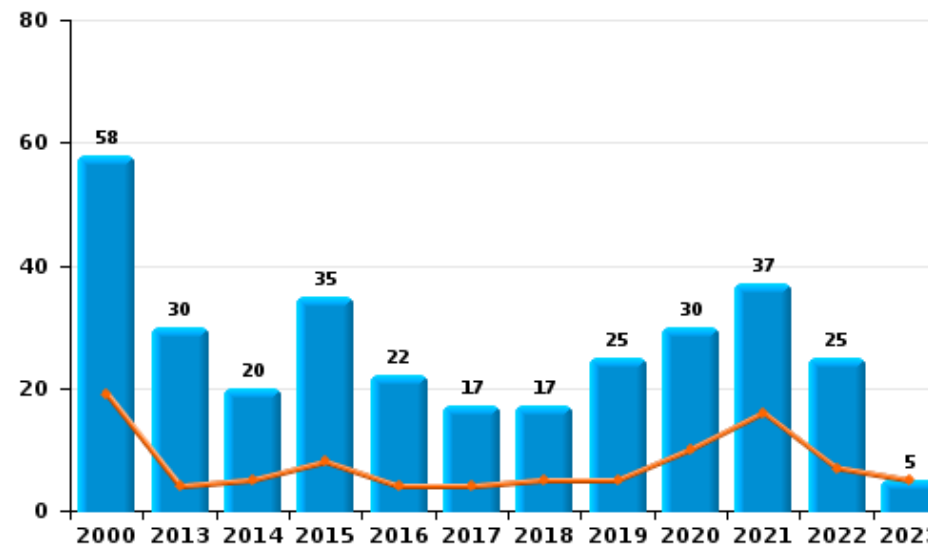
	2000	2013	2014	2015	2016	2017	2018	2019	2020	2021	2022	2023
Détention	174	91	134	84	108	90	107	99	144	196	208	64
Commerce	58	30	20	35	22	17	17	25	30	37	25	5
Importation et exportation	49	10	9	15	10	7	7	14	9	11	18	1
Usage	59	6	5	3	4	6		5	2	1	5	1
Fabrication		6	1	5	3	5	5	3	3	1	1	1
Autres	2	5	1		2	2	4	1	2	4	2	
Total	342	148	170	142	149	127	140	147	190	250	259	72



Détention



Commerce



FPF/DGR/DRI/BIPOL - Statistiques policières de criminalité (date de clôture: 22/09/2023)
 Les données pour les années 2001 jusqu'à 2012 ne sont plus publiées mais restent disponibles sur demande auprès du service BIPOL.
 Les données pour 2023 ne concernent que le 1er trimestre.



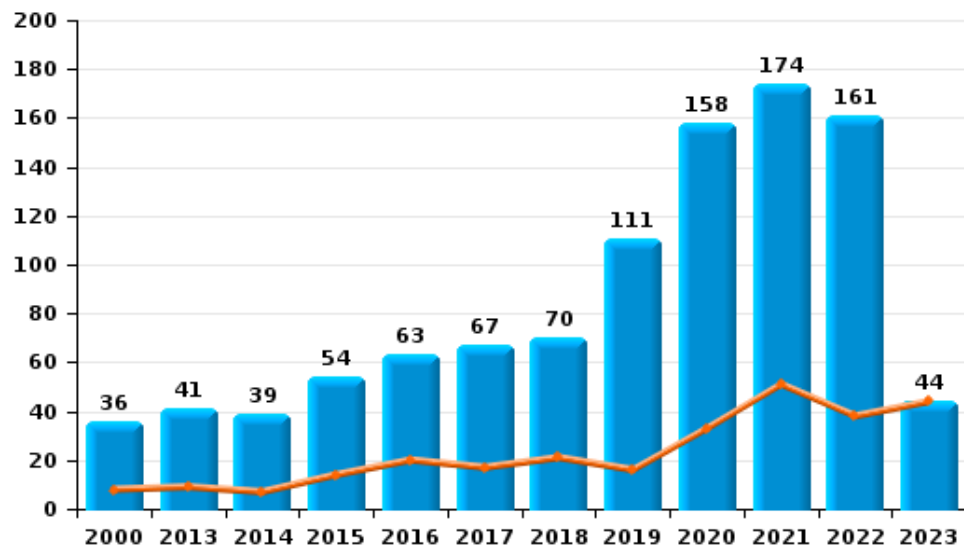
I.5. Catégorie des infractions : Fraude (top 5 des infractions au niveau national 2022)

Menen

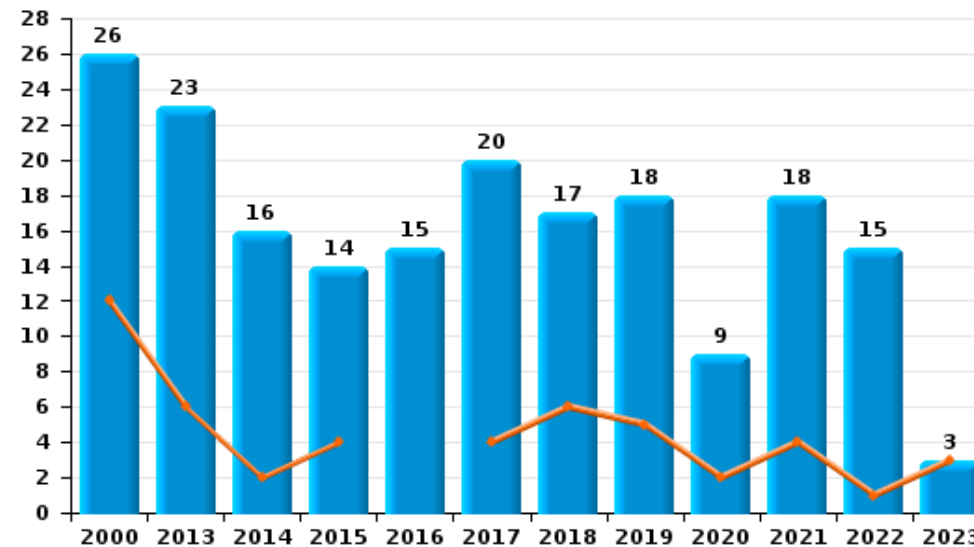
	2000	2013	2014	2015	2016	2017	2018	2019	2020	2021	2022	2023
Escroquerie	36	41	39	54	63	67	70	111	158	174	161	44
Abus de confiance et infr. apparentées	26	23	16	14	15	20	17	18	9	18	15	3
Détournement et destruction frauduleuse	32	19	13	16	14	5	6	9	9	7	7	6
Fraudes: Autres	18	3	5	6	3	10	7	5	19	14	12	4
Grivèlerie	9	5	4	4	3	10	4	6	1	3	1	
Recel	4	4	4	4			3	5	2	1	1	
Infr. liées à l'insolvabilité		3	3	1	5	5	5	2				
Total	125	98	84	99	103	117	112	156	198	217	197	57



Escroquerie



Abus de confiance et infr. apparentées



FPF/DGR/DRI/BIPOL - Statistiques policières de criminalité (date de clôture: 22/09/2023)

Les données pour les années 2001 jusqu'à 2012 ne sont plus publiées mais restent disponibles sur demande auprès du service BIPOL.

Les données pour 2023 ne concernent que le 1er trimestre.

STATISTIQUES POLICIERES DE CRIMINALITE

LIEU DE PERPETRATION: COMMUNE

Menen

PARTIE II : FIGURES CRIMINELLES / PHENOMENES



Menen

FC Vol moyen de transport

	2000	2013	2014	2015	2016	2017	2018	2019	2020	2021	2022	2023
Vol de voiture	89	37	47	43	17	30	24	15	12	9	25	1
Vol de moto	4	7	4	3	6	1	1	1	5		3	
Carjacking	3	2	3					1	1			
Homejacking			1			1						
Vol dans les garages	4	3	4	5	1	3	4	2	1	1	1	
Vol de vélomoteur	114	33	18	26	19	10	9	15	4	4	12	1
Vol de vélo	291	148	254	231	181	125	116	109	80	71	131	32

FC Cambriolage

	2000	2013	2014	2015	2016	2017	2018	2019	2020	2021	2022	2023
Cambriolage dans habitation	139	146	244	161	162	158	108	118	63	61	74	25
Cambriolage ds entreprise ou commerce	78	59	60	49	37	60	51	46	21	19	20	7
Cambriolage ds service public ou bâtiment administ	29	11	48	28	15	19	14	16	14	6	3	2
Vol au bélier			2	2	1							
Cambriolage dans bâtiment (total)	243	215	351	237	214	237	173	179	98	86	97	34



FC Vol autre

	2000	2013	2014	2015	2016	2017	2018	2019	2020	2021	2022	2023
Vol à main armée	12	17	10	10	13	9	4	9	10	5	8	1
Vol avec violence sans arme	42	33	39	35	32	27	31	22	21	12	26	6
Vol dans ou sur un véhicule	190	198	195	186	130	151	114	168	104	163	201	45
Sacjacking dans une voiture		1	1			1						
Vol d'armes et explosifs	2	3	7	1		2	1	2	1		5	
Steaming		1										
Arrachage de sac à main	6	13	15	3		2	1	2				1
Vol à l'arraché	16	17	17	8	1	18	13	5	2	1	5	2
Vol à la tire	19	13	26	12	23	18	13	10	6	4	11	2
Vol à l'étalage	46	58	53	50	64	45	55	44	29	31	45	19
Vol par ruse	13	17	20	16	12	13	18	20	4	9	20	4
Vol de métaux	3	7	8	10	4	1	4	6	2	2	2	4
Vol sur les chantiers	6	12	10	12	9	8	14	7	5	8	7	1
Home-invasion		2	2	4		3	5	2	1	1		
Vol d'animaux	8	7	3	7	2	2	4	4	2		1	
Vol de cargaison		49	22	23	9	38	23	34	32	54	78	23

Criminalité ICT

	2000	2013	2014	2015	2016	2017	2018	2019	2020	2021	2022	2023
Fraude de cartes de paiements	2	14	15	9	10	15	16	29	17	12	27	5
Phishing				1				1	4	3	13	3
Ransomware									2	1	1	
Shouldersurfing		3	2	1					2			
Skimming				1				2			1	



FC Autre

	2000	2013	2014	2015	2016	2017	2018	2019	2020	2021	2022	2023
Violence contre les métiers d'intérêt général	2	10	12	6	10	11	19	7	7	12	5	1
Viol collectif	1	3	1	1		1			1			
Graffiti	3	6	3	6	2	3	3	6	4	5	6	1
Dégradation de voiture	38	170	179	148	120	128	124	111	96	86	89	18
Rixe au couteau		4	2	3	1	2		1	6	3	4	

PH Violence intrafamiliale (VIF)

	2000	2013	2014	2015	2016	2017	2018	2019	2020	2021	2022	2023
VIF: physique, dans le couple	14	69	55	60	77	60	48	71	60	51	73	14
VIF: physique, envers des descendants	2	6	7	7	13	9	8	10	5	13	10	
VIF: physique, envers d'autres membres	29	8	12	13	7	12	23	18	11	17	12	1

VIF: sexuelle, dans le couple	1		1				1	1	1		2	
VIF: sexuelle, envers des descendants	4	2	3	3	3	2	3	3	4	2		
VIF: sexuelle, envers d'autres membres				1			1	1		1		

VIF: psychique, dans le couple	47	53	48	36	44	50	28	53	42	47	62	8
VIF: psychique, envers des descendants				1	4	2		3		1		1
VIF: psychique, envers d'autres membres		3	1	2	3	4	7	4	5	2	3	4

VIF: économique, dans le couple		4	3	10	10	5	15	8	11	9	11	1
VIF: économique, envers des descendants	8	2			1	1	1					
VIF: économique, envers d'autres membres	18	15	8	5	11	8	11	4	6	8	9	3

PH Hormones et dopage

	2000	2013	2014	2015	2016	2017	2018	2019	2020	2021	2022	2023
Dopage humain		3	1	4	5	1	1	2			1	
Engraissement illégal			2									



PH Drogues

	2000	2013	2014	2015	2016	2017	2018	2019	2020	2021	2022	2023
Vente de cocaïne		1	7	6	3	3	6	7	13	17	5	2
Import-export de cocaïne			1	2		1		1		4	4	1
Production de drogues synthétiques						1						
Import-export de drogues synthétiques	22							1				
Vente de drogues synthétiques	16	4	4	4	4	2	4	4	2	3	4	2
Production de cannabis (culture)		3		3	3	3	3	2	2	1	1	
Import-export de cannabis en grande quantité		1			1		1				1	
Vente de cannabis en grande quantité				2								
Import-export d'héroïne	1		1	1					2	2	3	1
Vente-traffic d'héroïne		2	4	5		3	3	1	11	12	4	3

PH Trafic d'armes

	2000	2013	2014	2015	2016	2017	2018	2019	2020	2021	2022	2023
Commerce et production d'arme à feu et mun.		1					1			1		
Commerce et production d'arme non à feu						1			1			

PH Traite des êtres humains

	2000	2013	2014	2015	2016	2017	2018	2019	2020	2021	2022	2023
TEH - exploitation économique		1	1		1		1	1		3	5	
TEH - exploitation sexuelle	1	1		1			1	1	4	7		1



PH Violence dans l'espace public

	2000	2013	2014	2015	2016	2017	2018	2019	2020	2021	2022	2023
Violence physique (transport public)	2	1	6	3	4	3	4	1	3	3	1	1
Violence physique (voie publique)	56	71	60	62	89	51	57	65	52	63	61	12
Violence physique (autre endroit public)	6	6	4	5	4	4	4	4	5	12	10	
Violence physique (endroit accessible au public)	39	26	22	21	27	34	34	27	17	20	22	5
Violence sexuelle (transport public)									3	1	1	
Violence sexuelle (voie publique)	7	5	7	2	5	4	4	7	4	5	5	3
Violence sexuelle (autre endroit public)		1		1	2	2		3	1	1	2	
Violence sexuelle (endroit accessible au public)	2	1	3	5	2	7	4	3	1	4	5	
Violence psychique (transport public)			1	1	3	1	1	1	3	1	1	
Violence psychique (voie publique)	36	43	37	20	49	43	26	39	33	32	31	8
Violence psychique (autre endroit public)	7	3	8	4	4	4	1	6	1	1		
Violence psychique (endroit accessible au public)	24	16	22	15	10	15	11	13	8	12	12	2
Vol à main armée (transport public)		1										
Vol à main armée (voie publique)	5	7	2	4	1	1		4	2	1	5	
Vol à main armée (autre endroit public)										1		1
Vol à main armée (endroit accessible au public)	5	8	4	4	10	2		2	4	2	1	
Vol avec violence sans arme (transport public)	1	1		1			1	2	3		1	
Vol avec violence sans arme (voie publique)	26	21	21	20	7	17	14	7	10	3	15	2
Vol avec violence sans arme (autre endroit public)	1	1	1							1		1
Vol avec violence sans arme (endr. acces. au pub.)	6	3	11	6	16	4	4	2	4	2	2	2

PH Autre

	2000	2013	2014	2015	2016	2017	2018	2019	2020	2021	2022	2023
Faux policiers		1		1					1	1	1	
Terrorisme, extrémisme et radicalisme			2	2	2	1			1	2	1	
Cyberharcèlement	1	23	25	29	27	19	11	25	14	24	31	8
Fraude à l'identité	9	13	19	18	17	16	15	19	35	25	23	14

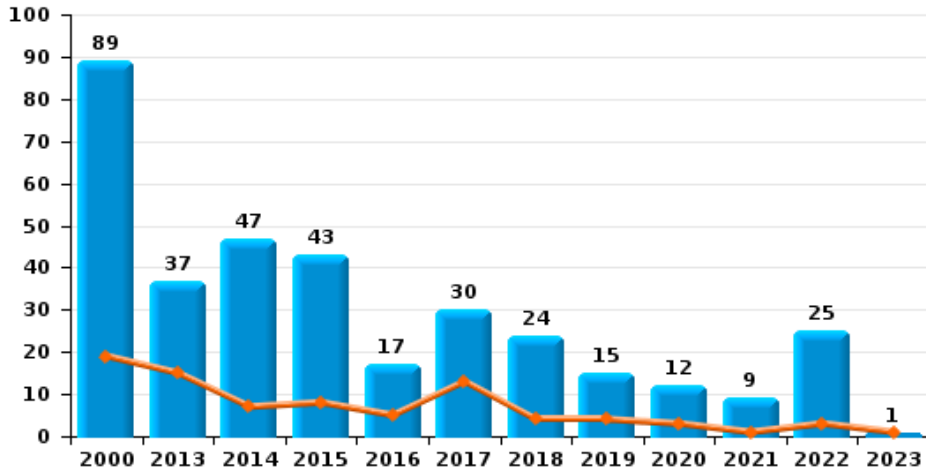




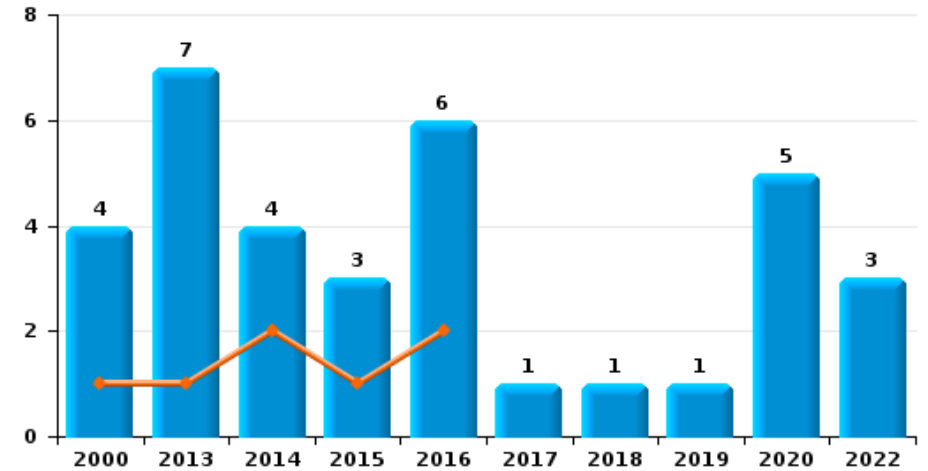
Menen

Année	■
Trimestre 1	■

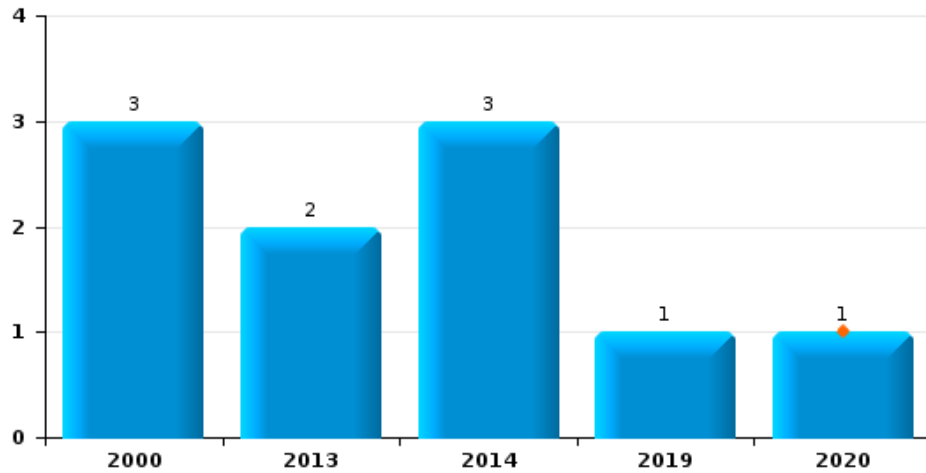
Vol de voiture



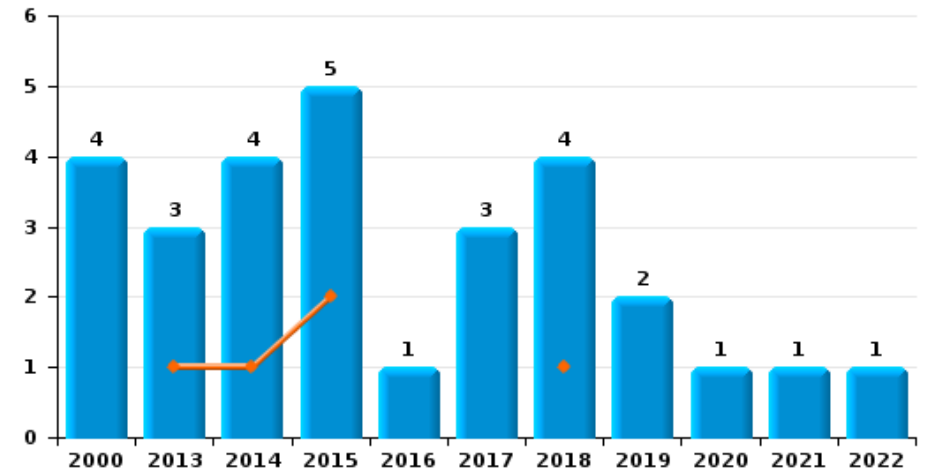
Vol de moto



Carjacking



Vol dans les garages

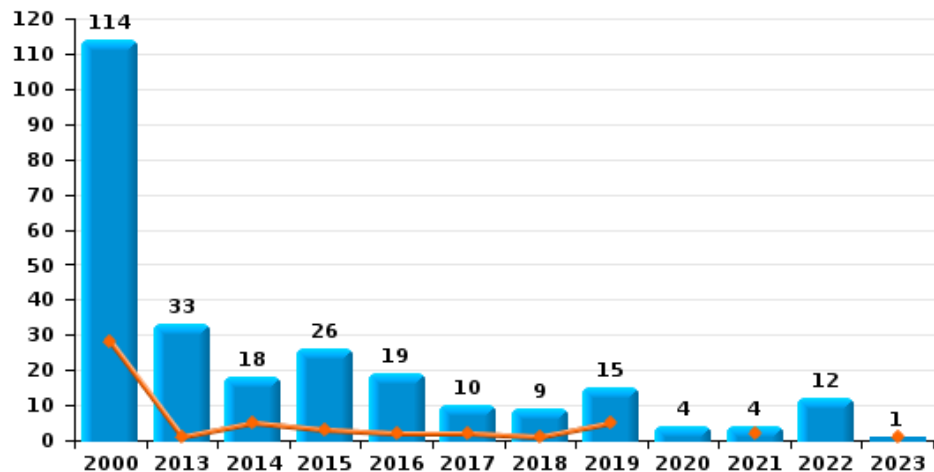




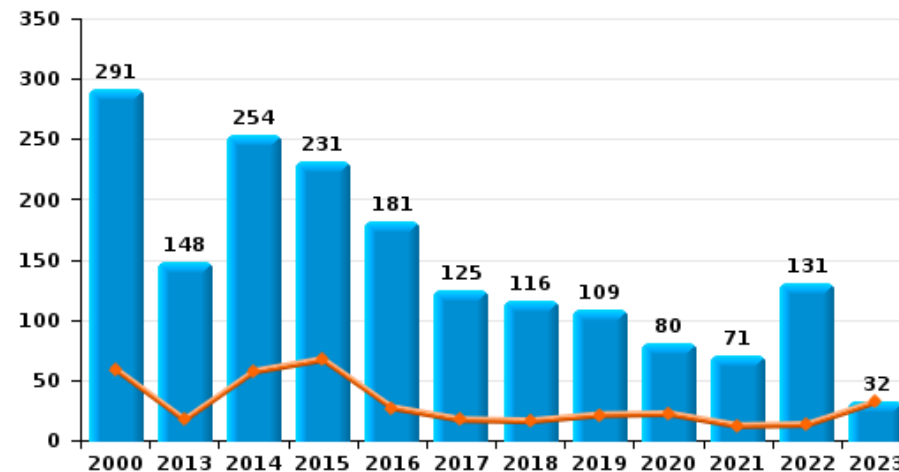
Menen

Année ■
Trimestre 1 ■

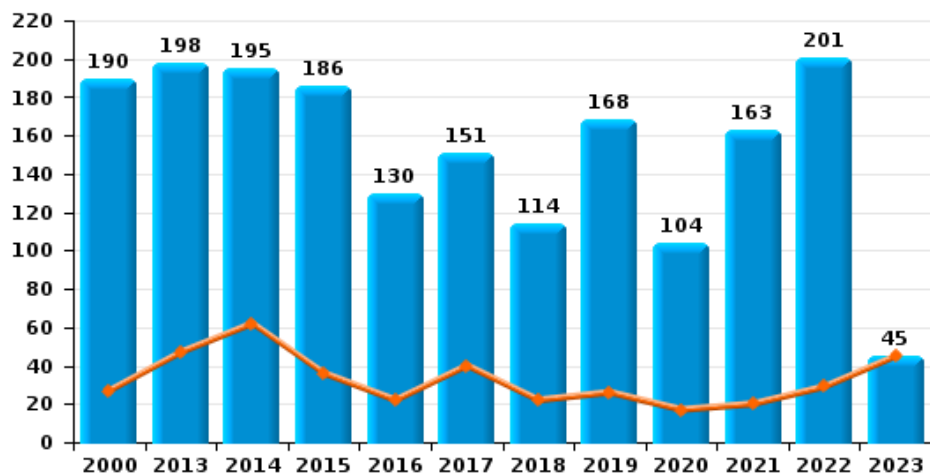
Vol de vélomoteur



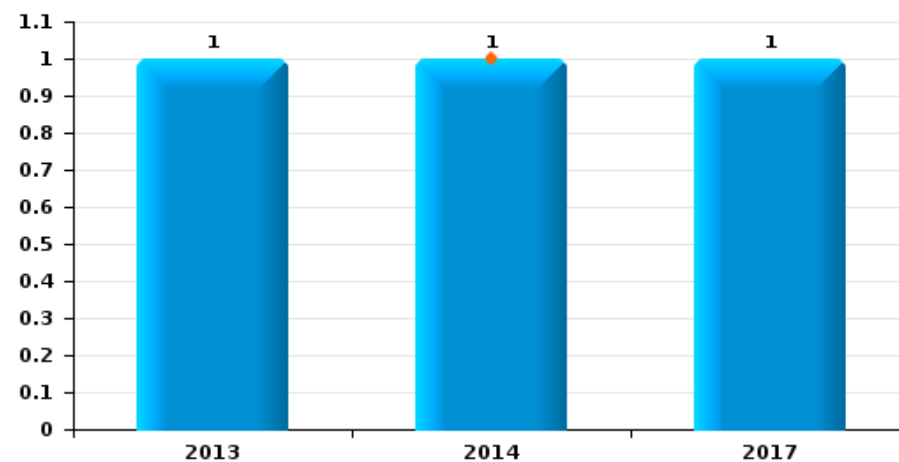
Vol de vélo



Vol dans ou sur un véhicule

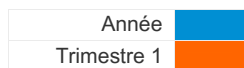


Sacjacking dans une voiture

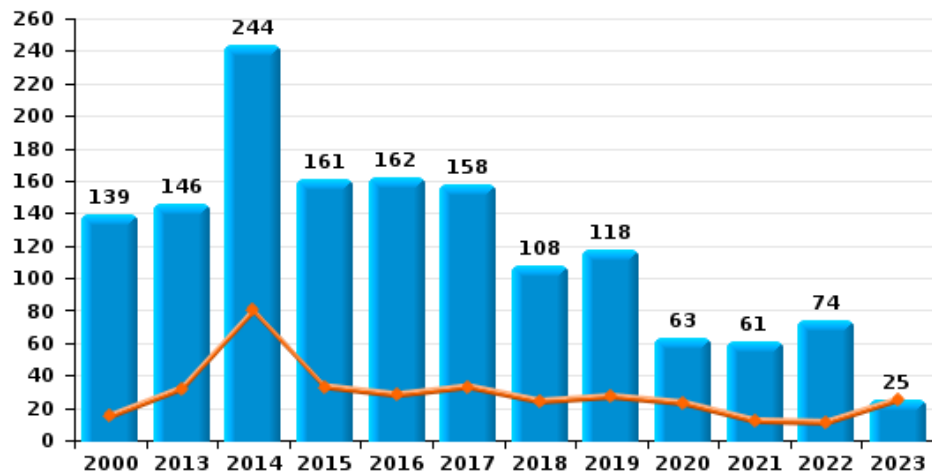




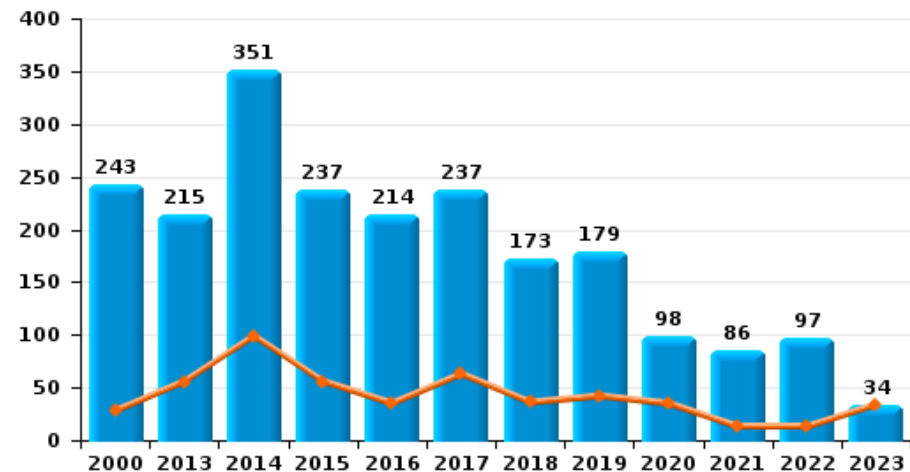
Menen



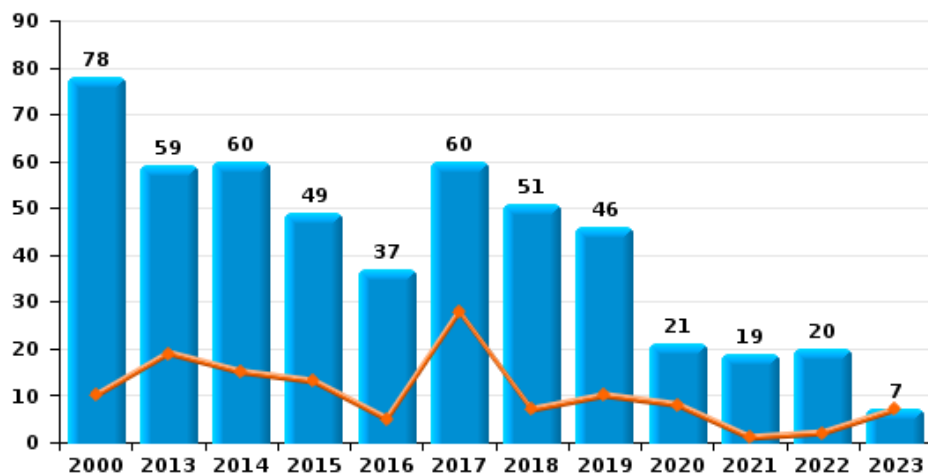
Cambriolage dans habitation



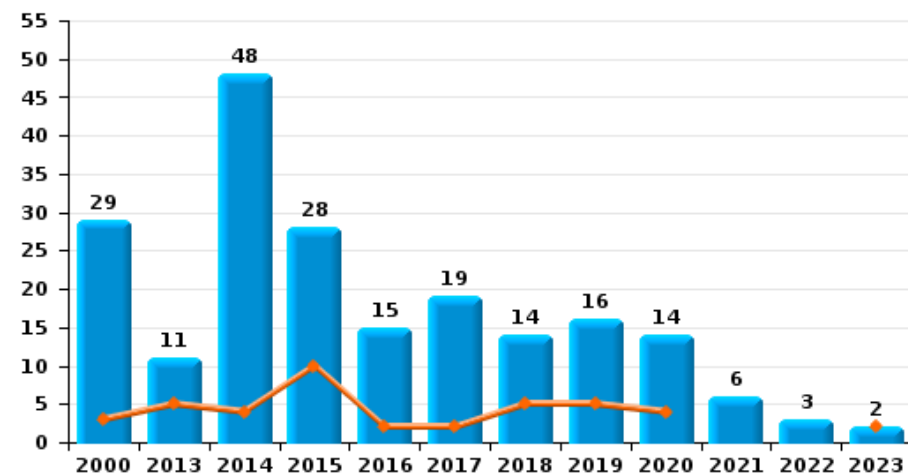
Cambriolage dans bâtiment (total)



Cambriolage ds entreprise ou commerce

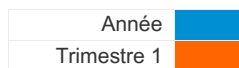


Cambriolage ds service public ou bâtiment administratif

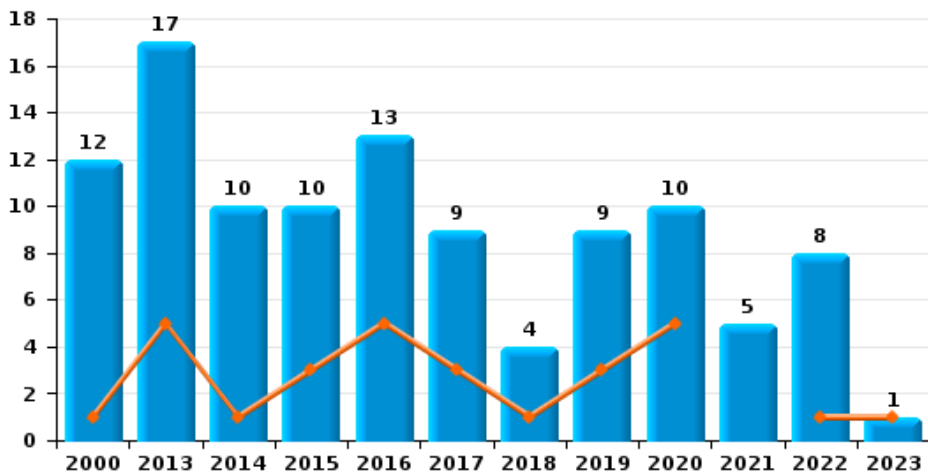




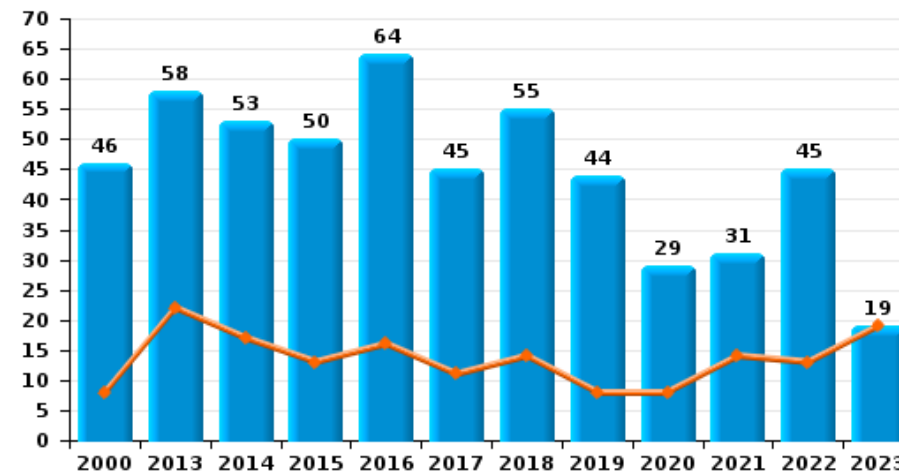
Menen



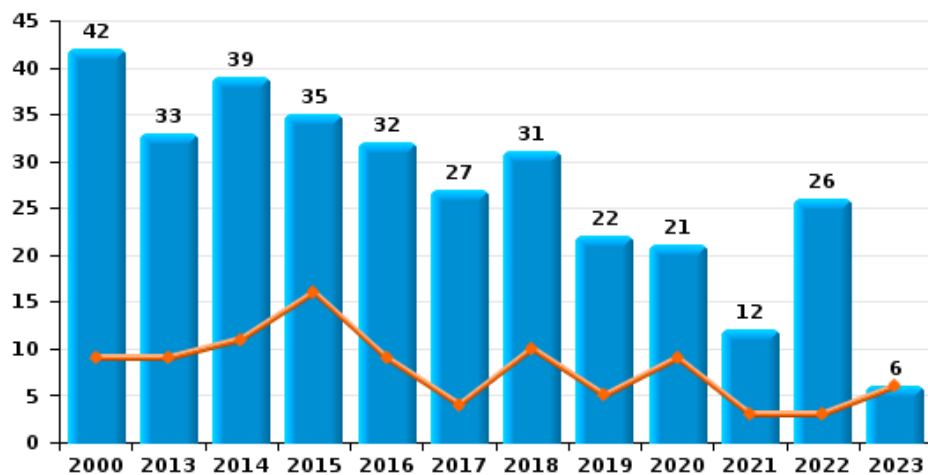
Vol à main armée



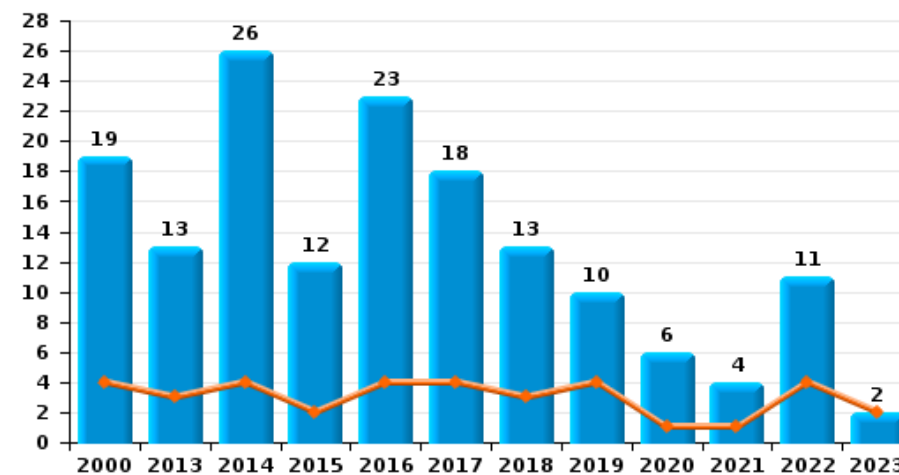
Vol à l'étalage



Vol avec violence sans arme

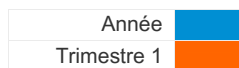


Vol à la tire

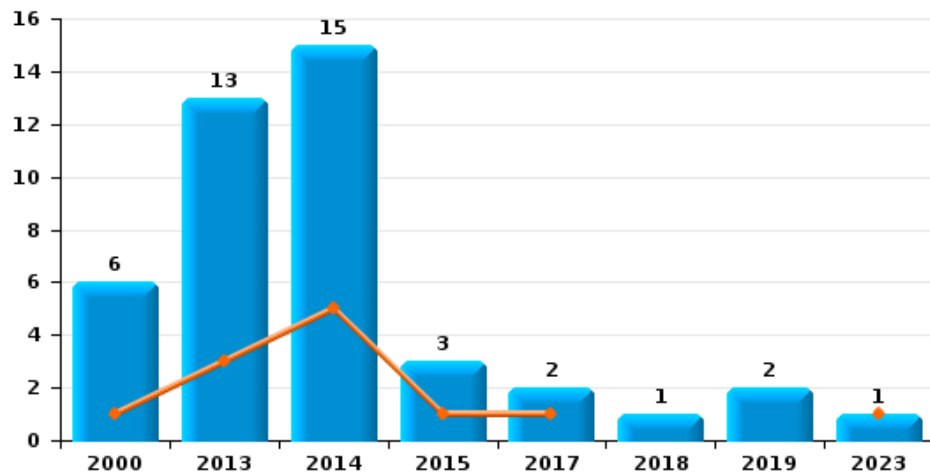




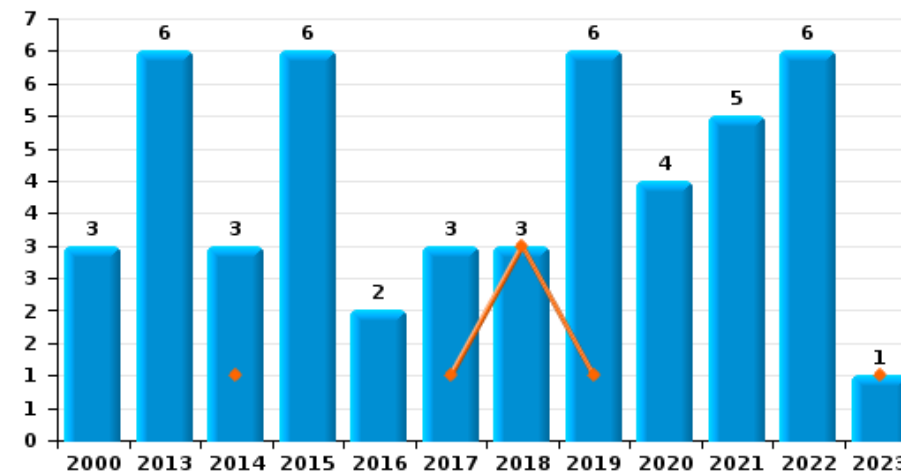
Menen



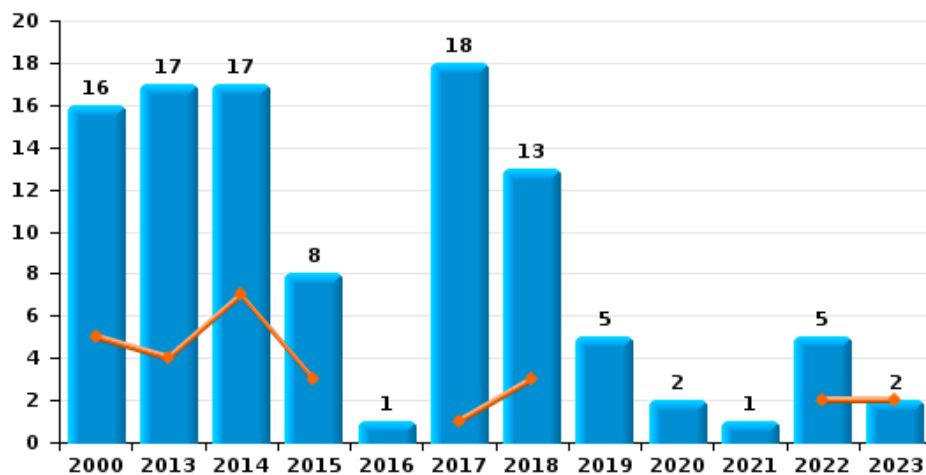
Arrachage de sac à main



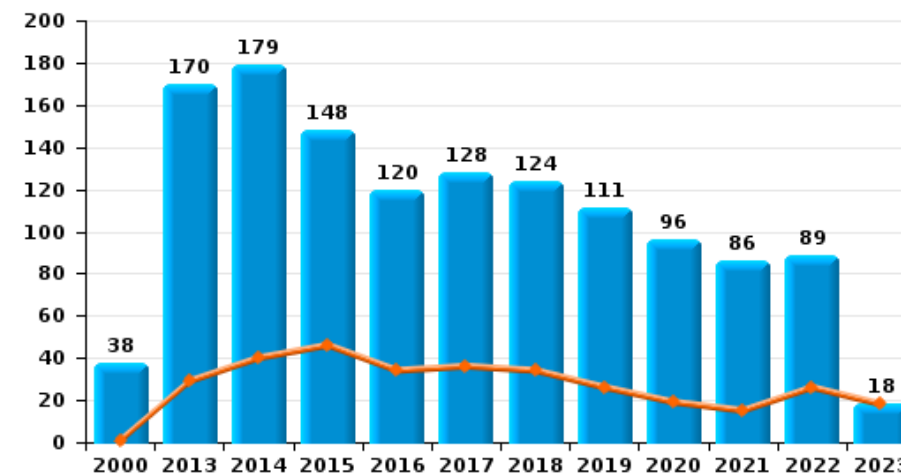
Graffiti



Vol à l'arraché



Dégradation de voiture





Menen

FC Vol moyen de transport

		2000	2013	2014	2015	2016	2017	2018	2019	2020	2021	2022	2023
Vol de voiture	Trim 1	19	15	7	8	5	13	4	4	3	1	3	1
	Trim 2	23	11	11	16	4	9	9	4	4	3	5	
	Trim 3	21	6	13	12	5	2	2	2	4	2	5	
	Trim 4	26	5	16	7	3	6	9	5	1	3	12	
	Total	89	37	47	43	17	30	24	15	12	9	25	1
Vol de moto	Trim 1	1	1	2	1	2							
	Trim 2	2	2	1	1	3				4			
	Trim 3	1	3			1		1	1			1	
	Trim 4		1	1	1		1			1		2	
	Total	4	7	4	3	6	1	1	1	5		3	
Carjacking	Trim 1									1			
	Trim 2	2	1	2					1				
	Trim 3			1									
	Trim 4	1	1										
	Total	3	2	3					1	1			
Homejacking	Trim 1			1									
	Trim 3						1						
	Total			1			1						
Vol dans les garages	Trim 1		1	1	2			1					
	Trim 2	1		2	2		2	3					
	Trim 3	1	1		1	1			1				
	Trim 4	2	1	1			1		1	1	1	1	
	Total	4	3	4	5	1	3	4	2	1	1	1	



FC Vol moyen de transport

		2000	2013	2014	2015	2016	2017	2018	2019	2020	2021	2022	2023
Vol de vélomoteur	Trim 1	28	1	5	3	2	2	1	5		2		1
	Trim 2	34	8	5	7	5	4	3	4	2	1	1	
	Trim 3	29	12	4	10	5	3	5	4	2	1	4	
	Trim 4	23	12	4	6	7	1		2			7	
	Total	114	33	18	26	19	10	9	15	4	4	12	1
Vol de vélo	Trim 1	59	17	57	67	27	17	16	21	22	12	13	32
	Trim 2	104	47	55	72	49	40	31	20	15	18	30	
	Trim 3	83	53	65	52	55	30	37	49	31	22	53	
	Trim 4	45	31	77	40	50	38	32	19	12	19	35	
	Total	291	148	254	231	181	125	116	109	80	71	131	32



FC Cambriolage

		2000	2013	2014	2015	2016	2017	2018	2019	2020	2021	2022	2023
Cambriolage dans habitation	Trim 1	15	32	80	33	28	33	24	27	23	12	11	25
	Trim 2	34	31	56	50	44	47	31	23	12	19	12	
	Trim 3	40	26	59	47	42	34	23	37	16	7	25	
	Trim 4	50	57	49	31	48	44	30	31	12	23	26	
Total		139	146	244	161	162	158	108	118	63	61	74	25
Cambriolage ds entreprise ou commerce	Trim 1	10	19	15	13	5	28	7	10	8	1	2	7
	Trim 2	17	13	13	10	11	15	20	19	4	8	6	
	Trim 3	23	10	15	14	12	9	15	8	6	7	5	
	Trim 4	28	17	17	12	9	8	9	9	3	3	7	
Total		78	59	60	49	37	60	51	46	21	19	20	7
Cambriolage ds service public ou bâtiment administ	Trim 1	3	5	4	10	2	2	5	5	4			2
	Trim 2	5	1	13	6	5	2	4		4	4	2	
	Trim 3	5	2	16	5	5	5	2	5	3	1		
	Trim 4	16	3	15	7	3	10	3	6	3	1	1	
Total		29	11	48	28	15	19	14	16	14	6	3	2
Vol au béliier	Trim 2			1									
	Trim 3			1	1								
	Trim 4				1	1							
Total				2	2	1							
Cambriolage dans bâtiment (total)	Trim 1	28	56	99	56	35	63	36	42	35	13	13	34
	Trim 2	56	45	81	66	60	64	55	42	20	31	20	
	Trim 3	67	38	90	65	59	48	40	49	25	15	30	
	Trim 4	92	76	81	50	60	62	42	46	18	27	34	
Total		243	215	351	237	214	237	173	179	98	86	97	34



FC Vol autre

		2000	2013	2014	2015	2016	2017	2018	2019	2020	2021	2022	2023
Vol à main armée	Trim 1	1	5	1	3	5	3	1	3	5		1	1
	Trim 2	6	7	1	1	2	1	1	1	1	1	5	
	Trim 3	2	1	3	5	2	2	2	4	1	4	1	
	Trim 4	3	4	5	1	4	3		1	3		1	
	Total	12	17	10	10	13	9	4	9	10	5	8	1
Vol avec violence sans arme	Trim 1	9	9	11	16	9	4	10	5	9	3	3	6
	Trim 2	14	9	11	4	6	10	4	8	3		10	
	Trim 3	6	9	9	12	8	10	7	5	5	4	5	
	Trim 4	13	6	8	3	9	3	10	4	4	5	8	
	Total	42	33	39	35	32	27	31	22	21	12	26	6
Vol dans ou sur un véhicule	Trim 1	27	47	62	36	22	40	22	26	17	20	29	45
	Trim 2	43	55	60	31	40	28	30	39	11	35	64	
	Trim 3	52	48	38	74	30	32	39	52	38	61	66	
	Trim 4	68	48	35	45	38	51	23	51	38	47	42	
	Total	190	198	195	186	130	151	114	168	104	163	201	45
Sacjacking dans une voiture	Trim 1			1									
	Trim 3		1				1						
	Total		1	1			1						
Vol d'armes et explosifs	Trim 1			2			1		1			2	
	Trim 2		1	3				1		1		2	
	Trim 3	1		2	1		1		1				
	Trim 4	1	2									1	
	Total	2	3	7	1		2	1	2	1		5	
Steaming	Trim 3		1										
	Total		1										



FC Vol autre

		2000	2013	2014	2015	2016	2017	2018	2019	2020	2021	2022	2023
Arrachage de sac à main	Trim 1	1	3	5	1		1						1
	Trim 2	1	4	2			1						
	Trim 3		4	5	2				1				
	Trim 4	4	2	3				1	1				
	Total	6	13	15	3		2	1	2				1
Vol à l'arraché	Trim 1	5	4	7	3		1	3				2	2
	Trim 2	2	5	2			8	4	2			1	
	Trim 3	3	5	5	4	1	7	3	2	2		2	
	Trim 4	6	3	3	1		2	3	1		1		
	Total	16	17	17	8	1	18	13	5	2	1	5	2
Vol à la tire	Trim 1	4	3	4	2	4	4	3	4	1	1	4	2
	Trim 2	7	5	11	3	7	4	4	4	1		2	
	Trim 3		3	5	1	6	6	3	1	3	2	3	
	Trim 4	8	2	6	6	6	4	3	1	1	1	2	
	Total	19	13	26	12	23	18	13	10	6	4	11	2
Vol à l'étalage	Trim 1	8	22	17	13	16	11	14	8	8	14	13	19
	Trim 2	10	13	12	10	13	10	13	11	5	3	10	
	Trim 3	11	10	16	12	23	18	15	9	4	4	12	
	Trim 4	17	13	8	15	12	6	13	16	12	10	10	
	Total	46	58	53	50	64	45	55	44	29	31	45	19
Vol par ruse	Trim 1	1	7	7	4	3	2	7	10	1	1	4	4
	Trim 2	6	2	8	8	2	3	6	6		2	5	
	Trim 3	4	5	2	2	6	4	4		3	2	6	
	Trim 4	2	3	3	2	1	4	1	4		4	5	
	Total	13	17	20	16	12	13	18	20	4	9	20	4



FC Vol autre

		2000	2013	2014	2015	2016	2017	2018	2019	2020	2021	2022	2023
Vol de métaux	Trim 1		3	4	2	1	1	1	2	1		1	4
	Trim 2	2	3	3	6	1		2		1			
	Trim 3	1			2	2		1				1	
	Trim 4		1	1					4		2		
	Total	3	7	8	10	4	1	4	6	2	2	2	4
Vol sur les chantiers	Trim 1	1	4	3	4	2	1	4	2	4			1
	Trim 2	4	2	2	5	2	4	2	1		1	4	
	Trim 3		5	3	2	3	1	4	2		1	2	
	Trim 4	1	1	2	1	2	2	4	2	1	6	1	
	Total	6	12	10	12	9	8	14	7	5	8	7	1
Home-invasion	Trim 1				2		1	1					
	Trim 2		1				1	1	1	1			
	Trim 3				1			2	1		1		
	Trim 4		1	2	1		1	1					
	Total		2	2	4		3	5	2	1	1		
Vol d'animaux	Trim 1	2	1		2		1		2				
	Trim 2	4	2	1	2	1		3	1			1	
	Trim 3	1	4		2		1	1		1			
	Trim 4	1		2	1	1			1	1			
	Total	8	7	3	7	2	2	4	4	2		1	
Vol de cargaison	Trim 1		12	8	9		13	4	4	4	6	3	23
	Trim 2		13	8	1	8	5	8	10	2	10	29	
	Trim 3		11	2	7		10	5	9	5	23	30	
	Trim 4		13	4	6	1	10	6	11	21	15	16	
	Total		49	22	23	9	38	23	34	32	54	78	23



Criminalité ICT

		2000	2013	2014	2015	2016	2017	2018	2019	2020	2021	2022	2023
Fraude de cartes de paiements	Trim 1		7	5			7	3	2	7	7	7	5
	Trim 2	1	2	1	1		3	3	4	5		4	
	Trim 3		4	3	3	4	2	8	9	2	4	5	
	Trim 4	1	1	6	5	6	3	2	14	3	1	11	
Total		2	14	15	9	10	15	16	29	17	12	27	5
Phishing	Trim 1				1					2	1	2	3
	Trim 2								1	1	1	3	
	Trim 3									1		1	
	Trim 4										1	7	
Total				1					1	4	3	13	3
Ransomware	Trim 1										1		
	Trim 2									1		1	
	Trim 4									1			
	Total									2	1	1	
Shouldersurfing	Trim 1		2	1						1			
	Trim 2									1			
	Trim 3		1		1								
	Trim 4			1									
Total			3	2	1					2			
Skimming	Trim 3				1				1			1	
	Trim 4								1				
	Total				1				2			1	



FC Autre

		2000	2013	2014	2015	2016	2017	2018	2019	2020	2021	2022	2023
Violence contre les métiers d'intérêt général	Trim 1	2		3	1	1	1	7	1	2	5	1	1
	Trim 2		1	1	1	5	4	7	2	1	3		
	Trim 3		3	4	2	3	4	4	2	3	2		
	Trim 4		6	4	2	1	2	1	2	1	2	4	
Total		2	10	12	6	10	11	19	7	7	12	5	1
Viol collectif	Trim 1	1					1						
	Trim 2		2		1					1			
	Trim 3		1										
	Trim 4			1									
Total		1	3	1	1		1			1			
Graffiti	Trim 1			1			1	3	1				1
	Trim 2	2	3		1	1	2			1	3	5	
	Trim 3		2		5				3	2	1	1	
	Trim 4	1	1	2		1			2	1	1		
Total		3	6	3	6	2	3	3	6	4	5	6	1
Dégradation de voiture	Trim 1	1	29	40	46	34	36	34	26	19	15	26	18
	Trim 2	11	43	42	36	34	25	33	30	18	21	19	
	Trim 3	11	49	52	31	30	25	21	24	39	26	20	
	Trim 4	15	49	45	35	22	42	36	31	20	24	24	
Total		38	170	179	148	120	128	124	111	96	86	89	18
Rixe au couteau	Trim 1		2	1			1			1		1	
	Trim 2				1					1	1		
	Trim 3				2	1			1	4		1	
	Trim 4		2	1			1				2	2	
Total			4	2	3	1	2		1	6	3	4	



PH Violence intrafamiliale (VIF)

		2000	2013	2014	2015	2016	2017	2018	2019	2020	2021	2022	2023
VIF: physique, dans le couple	Trim 1	4	20	10	11	25	8	16	7	21	10	13	14
	Trim 2	3	18	15	13	22	23	10	22	12	16	26	
	Trim 3	3	16	16	21	16	19	16	24	14	11	17	
	Trim 4	4	15	14	15	14	10	6	18	13	14	17	
	Total	14	69	55	60	77	60	48	71	60	51	73	14
VIF: physique, envers des descendants	Trim 1			3	2	3	4	4	3		2	2	
	Trim 2		1	1		5	1	1	2	2	4	5	
	Trim 3	2	2	1	3	3	3	1	1	3	3	1	
	Trim 4		3	2	2	2	1	2	4		4	2	
	Total	2	6	7	7	13	9	8	10	5	13	10	
VIF: physique, envers d'autres membres	Trim 1	7	1	1	4	2	3	6	4	2	5	2	1
	Trim 2	3	2	1	1	1	2	7	5	4	8	5	
	Trim 3	12	5	5	5	1	4	5	6	4		1	
	Trim 4	7		5	3	3	3	5	3	1	4	4	
	Total	29	8	12	13	7	12	23	18	11	17	12	1
VIF: sexuelle, dans le couple	Trim 1	1		1									
	Trim 2											1	
	Trim 3								1	1		1	
	Trim 4							1					
	Total	1	1	1	1	1	1	1	1	1	1	2	
VIF: sexuelle, envers des descendants	Trim 1	1	1	1				1	1				
	Trim 2	2					1	1		1	1		
	Trim 3		1	1	2	3	1		1	3			
	Trim 4	1		1	1			1	1		1		
	Total	4	2	3	3	3	2	3	3	4	2		



PH Violence intrafamiliale (VIF)

		2000	2013	2014	2015	2016	2017	2018	2019	2020	2021	2022	2023
VIF: sexuelle, envers d'autres membres	Trim 1							1					
	Trim 2								1				
	Trim 3			1									
	Trim 4										1		
Total					1			1	1		1		
VIF: psychique, dans le couple	Trim 1	15	8	8	7	9	8	4	17	14	8	12	8
	Trim 2	11	8	18	12	11	9	9	11	12	18	14	
	Trim 3	9	23	12	8	18	19	9	10	8	11	16	
	Trim 4	12	14	10	9	6	14	6	15	8	10	20	
Total		47	53	48	36	44	50	28	53	42	47	62	8
VIF: psychique, envers des descendants	Trim 1					2			1		1		1
	Trim 2						1		1				
	Trim 3					2	1						
	Trim 4			1					1				
Total				1	4	2		3		1			1
VIF: psychique, envers d'autres membres	Trim 1			1	1			2			1		4
	Trim 2		1			1	1	3	2	3	1	1	
	Trim 3		1			1	1	1				2	
	Trim 4		1	1	1		2	1	2	2			
Total			3	1	2	3	4	7	4	5	2	3	4
VIF: économique, dans le couple	Trim 1		1	1	2	4	1	2	2	1	2	5	1
	Trim 2		2		1	3		5	2	2	3	2	
	Trim 3		1		6	2		5	3	5	2	3	
	Trim 4			2	1	1	4	3	1	3	2	1	
Total			4	3	10	10	5	15	8	11	9	11	1



PH Violence intrafamiliale (VIF)

		2000	2013	2014	2015	2016	2017	2018	2019	2020	2021	2022	2023
VIF: économique, envers des descendants	Trim 1					1	1	1					
	Trim 2		1										
	Trim 3	1	1										
	Trim 4	7											
	Total	8	2			1	1	1					
VIF: économique, envers d'autres membres	Trim 1	3	5	1	1	2	1	2	1		1		3
	Trim 2	3	3	3		1	3	4	1	2	1	2	
	Trim 3	6	4	1	2	4	1	4	1	1	4	3	
	Trim 4	6	3	3	2	4	3	1	1	3	2	4	
	Total	18	15	8	5	11	8	11	4	6	8	9	3



PH Hormones et dopage

		2000	2013	2014	2015	2016	2017	2018	2019	2020	2021	2022	2023
Dopage humain	Trim 1		1	1		3	1	1	1			1	
	Trim 2				2				1				
	Trim 4		2		2	2							
	Total		3	1	4	5	1	1	2			1	
Engraissement illégal	Trim 3			2									
	Total			2									



PH Drogues

		2000	2013	2014	2015	2016	2017	2018	2019	2020	2021	2022	2023
Vente de cocaïne	Trim 1		1	1	2	2	1	1		2	6	1	2
	Trim 2			4			1	2	2	1	2	3	
	Trim 3			1	3				2	2	4	1	
	Trim 4			1	1	1	1	3	3	8	5		
	Total			1	7	6	3	3	6	7	13	17	5
Import-export de cocaïne	Trim 1										3	1	1
	Trim 2			1								3	
	Trim 3				1		1						
	Trim 4				1				1		1		
	Total			1	2		1		1		4	4	
Production de drogues synthétiques	Trim 1						1						
	Total						1						
Import-export de drogues synthétiques	Trim 1	8											
	Trim 2	1											
	Trim 3	6											
	Trim 4	7							1				
	Total	22							1				
Vente de drogues synthétiques	Trim 1	2		1	1			1			1	1	2
	Trim 2	2		2	2	1	1	1	3	1	1		
	Trim 3	3		1		1	1	2				2	
	Trim 4	9	4		1	2			1	1	1	1	
	Total	16	4	4	4	4	2	4	4	4	2	3	4
Production de cannabis (culture)	Trim 1		1				3				1		
	Trim 2		1		1	1							
	Trim 3				1	1		1		2			
	Trim 4		1		1	1		2	2			1	
	Total		3		3	3	3	3	2	2		1	1



PH Drogues

		2000	2013	2014	2015	2016	2017	2018	2019	2020	2021	2022	2023
Import-export de cannabis en grande quantité	Trim 1		1					1					
	Trim 4				1							1	
	Total		1			1		1				1	
Vente de cannabis en grande quantité	Trim 1				2								
	Total				2								
Import-export d'héroïne	Trim 1										1	1	1
	Trim 2	1								1		2	
	Trim 3		1	1						1			
	Trim 4										1		
Total	1		1	1					2	2	3	1	
Vente-traffic d'héroïne	Trim 1			1	2		2			2	5	1	3
	Trim 2		1	1	1				1	1	1	2	
	Trim 3		1	2	2					2	3	1	
	Trim 4						1	3		6	3		
Total		2	4	5		3	3	1	11	12	4	3	



PH Trafic d'armes

		2000	2013	2014	2015	2016	2017	2018	2019	2020	2021	2022	2023
Commerce et production d'arme à feu et mun.	Trim 1		1					1			1		
	Total		1					1			1		
Commerce et production d'arme non à feu	Trim 1									1			
	Trim 2						1						
	Total						1			1			



PH Traite des êtres humains

		2000	2013	2014	2015	2016	2017	2018	2019	2020	2021	2022	2023
TEH - exploitation économique	Trim 1										1	1	
	Trim 2		1						1		1	2	
	Trim 3				1							2	
	Trim 4			1				1			1		
	Total		1	1		1		1	1		3	5	
TEH - exploitation sexuelle	Trim 1							1		2	4		1
	Trim 2		1		1				1		1		
	Trim 3	1								1			
	Trim 4									1	2		
	Total	1	1		1			1	1	4	7		1



PH Violence dans l'espace public

		2000	2013	2014	2015	2016	2017	2018	2019	2020	2021	2022	2023
Violence physique (transport public)	Trim 1			2	3	1					1		1
	Trim 2	1				1		3		1	1	1	
	Trim 3	1		3		1	1	1	1				
	Trim 4		1	1		1	2			2	1		
Total		2	1	6	3	4	3	4	1	3	3	1	1
Violence physique (voie publique)	Trim 1	12	17	9	10	25	13	17	10	15	11	6	12
	Trim 2	15	22	19	22	28	14	11	15	10	19	21	
	Trim 3	20	18	15	17	19	14	18	23	14	19	20	
	Trim 4	9	14	17	13	17	10	11	17	13	14	14	
Total		56	71	60	62	89	51	57	65	52	63	61	12
Violence physique (autre endroit public)	Trim 1	1	3	1	2	1	1	2	1	2	1	1	
	Trim 2	1		1	1			2		1	2	4	
	Trim 3	4	1	2	1	2			3	1	9	5	
	Trim 4		2		1	1	3			1			
Total		6	6	4	5	4	4	4	4	5	12	10	
Violence physique (endroit accessible au public)	Trim 1	11	2	3	6	8	6	8	6	8	3	5	5
	Trim 2	12	6	5	3	9	10	10	11	4	7	4	
	Trim 3	7	10	7	6	7	9	8	5	4	2	7	
	Trim 4	9	8	7	6	3	9	8	5	1	8	6	
Total		39	26	22	21	27	34	34	27	17	20	22	5
Violence sexuelle (transport public)	Trim 2									1	1		
	Trim 3									1		1	
	Trim 4									1			
Total										3	1	1	
Violence sexuelle (voie publique)	Trim 1	2	2	3		1	1	1	2			1	3
	Trim 2	2		1		2	2		3	2	3	1	
	Trim 3	1	2	2	1	1		1	2	1	1	1	
	Trim 4	2	1	1	1	1	1	2		1	1	2	
Total		7	5	7	2	5	4	4	7	4	5	5	3



PH Violence dans l'espace public

		2000	2013	2014	2015	2016	2017	2018	2019	2020	2021	2022	2023
Violence sexuelle (autre endroit public)	Trim 1											1	
	Trim 2				1					1	1		
	Trim 3		1			1	2		2			1	
	Trim 4				1				1				
Total			1		1	2	2		3	1	1	2	
Violence sexuelle (endroit accessible au public)	Trim 1				1	1	2			1	2	1	
	Trim 2			2	3		1	2			1	2	
	Trim 3	2	1		1		2		1				
	Trim 4			1		1	2	2	2		1	2	
Total		2	1	3	5	2	7	4	3	1	4	5	
Violence psychique (transport public)	Trim 2				1	1	1	1	1		1	1	
	Trim 3					2							
	Trim 4			1						3			
Total				1	1	3	1	1	1	3	1	1	
Violence psychique (voie publique)	Trim 1	12	8	7	7	12	11	5	6	7	10	8	8
	Trim 2	9	5	9	4	14	9	8	12	9	6	12	
	Trim 3	9	12	15	6	11	12	6	9	6	7	9	
	Trim 4	6	18	6	3	12	11	7	12	11	9	2	
Total		36	43	37	20	49	43	26	39	33	32	31	8
Violence psychique (autre endroit public)	Trim 1	2	1		1	1	3						
	Trim 2	1	1	3	1	2			2	1	1		
	Trim 3	1	1	4	1			1	4				
	Trim 4	3		1	1	1	1						
Total		7	3	8	4	4	4	1	6	1	1		
Violence psychique (endroit accessible au public)	Trim 1	4	5	4	7		5	2	3	2	1	2	2
	Trim 2	7	3	3	1	4	4	3	6	5	4	7	
	Trim 3	1	5	10	3	5	4	4	1		2		
	Trim 4	12	3	5	4	1	2	2	3	1	5	3	
Total		24	16	22	15	10	15	11	13	8	12	12	2



PH Violence dans l'espace public

		2000	2013	2014	2015	2016	2017	2018	2019	2020	2021	2022	2023
Vol à main armée (transport public)	Trim 1		1										
	Total		1										
Vol à main armée (voie publique)	Trim 1				1				2	1		1	
	Trim 2	2	5	1	1							3	
	Trim 3	1			3		1		1		1		
	Trim 4	2	2	1					1	1		1	
Total	5	7	2	4	1	1		4	2	1	5		
Vol à main armée (autre endroit public)	Trim 1												1
	Trim 2										1		
Total										1			1
Vol à main armée (endroit accessible au public)	Trim 1	1	4		3	3	1			3			
	Trim 2	2	2			1						1	
	Trim 3	1	1	2	1	2			2		2		
	Trim 4	1	1	2		4	1			1			
Total	5	8	4	4	10	2		2	4	2	1		
Vol avec violence sans arme (transport public)	Trim 1	1								3		1	
	Trim 2		1		1			1	1				
	Trim 4								1				
Total	1	1		1				1	2	3		1	
Vol avec violence sans arme (voie publique)	Trim 1	6	6	5	10	2	2	5	3	3	1	1	2
	Trim 2	9	6	3	2		8	2	1	3		3	
	Trim 3	3	6	8	7	1	6	4	2	2	1	5	
	Trim 4	8	3	5	1	4	1	3	1	2	1	6	
Total	26	21	21	20	7	17	14	7	10	3	15	2	
Vol avec violence sans arme (autre endroit public)	Trim 1										1		1
	Trim 2	1		1									
	Trim 3		1										
Total	1	1	1							1		1	



PH Violence dans l'espace public

		2000	2013	2014	2015	2016	2017	2018	2019	2020	2021	2022	2023
Vol avec violence sans arme (endr. acces. au pub.)	Trim 1	2		6	3	6	2	2	1	2		1	2
	Trim 2		1	3		4						1	
	Trim 3	2		1	3	3	1		1		1		
	Trim 4	2	2	1		3	1	2		2	1		
Total		6	3	11	6	16	4	4	2	4	2	2	2



PH Autre

		2000	2013	2014	2015	2016	2017	2018	2019	2020	2021	2022	2023
Faux policiers	Trim 1		1							1			
	Trim 2				1							1	
	Trim 3										1		
	Total		1		1					1	1	1	
Terrorisme, extrémisme et radicalisme	Trim 1				1		1						
	Trim 2										2		
	Trim 3			2	1	1				1			
	Trim 4					1						1	
	Total			2	2	2	1			1	2	1	
Cyberharcèlement	Trim 1		1	7	8	6	3	1	6	3	6	2	8
	Trim 2	1	2	4	12	7	5	5	10	4	12	9	
	Trim 3		3	7	5	9	4	4	3	2	4	7	
	Trim 4		17	7	4	5	7	1	6	5	2	13	
	Total	1	23	25	29	27	19	11	25	14	24	31	8
Fraude à l'identité	Trim 1	4	3	3	5	7	6	4	4	3	10	5	14
	Trim 2		5	7	7	2	2	4	5	11	4	7	
	Trim 3	2	3	7	5	4	4	2	4	9	3	2	
	Trim 4	3	2	2	1	4	4	5	6	12	8	9	
	Total	9	13	19	18	17	16	15	19	35	25	23	14



Menen

2022

FC Vol moyen de transport

	Jan	Fév	Mar	Avr	Mai	Juin	Juil	Août	Sep	Oct	Nov	Déc	Total
Vol de voiture	2	1		1	2	2	1	2	2	6	1	5	25
Vol de moto							1			1	1		3
Vol dans les garages										1			1
Vol de vélomoteur					1		1	2	1	2	1	4	12
Vol de vélo	5	4	4	3	10	17	13	21	19	12	10	13	131

FC Cambriolage

	Jan	Fév	Mar	Avr	Mai	Juin	Juil	Août	Sep	Oct	Nov	Déc	Total
Cambriolage dans habitation	6	2	3	3	5	4	7	10	8	11	7	8	74
Cambriolage ds entreprise ou commerce	1	1			4	2	4	1		3	1	3	20
Cambriolage ds service public ou bâtiment administ				2						1			3
Cambriolage dans bâtiment (total)	7	3	3	5	9	6	11	11	8	15	8	11	97



FC Vol autre

	Jan	Fév	Mar	Avr	Mai	Juin	Juil	Août	Sep	Oct	Nov	Déc	Total
Vol à main armée	1			1	1	3			1		1		8
Vol avec violence sans arme	2		1	3	3	4		3	2	5	1	2	26
Vol dans ou sur un véhicule	7	13	9	18	22	24	25	21	20	18	12	12	201
Vol d'armes et explosifs	2			1	1							1	5
Vol à l'arraché	2				1			1	1				5
Vol à la tire	1	1	2	1		1	2		1			2	11
Vol à l'étalage	6	2	5	5	2	3	4	3	5	1	5	4	45
Vol par ruse	1	1	2	1	3	1	2	4		1	4		20
Vol de métaux			1					1					2
Vol sur les chantiers				1	1	2	1	1		1			7
Vol d'animaux						1							1
Vol de cargaison		3		2	12	15	14	9	7	8	1	7	78

Criminalité ICT

	Jan	Fév	Mar	Avr	Mai	Juin	Juil	Août	Sep	Oct	Nov	Déc	Total
Fraude de cartes de paiements	4	1	2	1	1	2	2	2	1	4	6	1	27
Phishing		2		1	1	1			1	1	3	3	13
Ransomware						1							1
Skimming							1						1

FC Autre

	Jan	Fév	Mar	Avr	Mai	Juin	Juil	Août	Sep	Oct	Nov	Déc	Total
Violence contre les métiers d'intérêt général		1								1	2	1	5
Graffiti					4	1	1						6
Dégradation de voiture	10	7	9	8	3	8	8	7	5	7	9	8	89
Rixe au couteau		1						1		1	1		4



PH Violence intrafamiliale (VIF)

	Jan	Fév	Mar	Avr	Mai	Juin	Juil	Août	Sep	Oct	Nov	Déc	Total
VIF: physique, dans le couple	5	6	2	8	10	8	8	4	5	8	4	5	73
VIF: physique, envers des descendants		1	1	1	2	2		1			2		10
VIF: physique, envers d'autres membres	1		1		3	2		1			2	2	12
VIF: sexuelle, dans le couple					1			1					2
VIF: psychique, dans le couple	5	5	2	1	5	8	4	5	7	9	5	6	62
VIF: psychique, envers d'autres membres					1			2					3
VIF: économique, dans le couple	4	1		1	1		1	2		1			11
VIF: économique, envers d'autres membres					2		1	1	1	2		2	9

PH Hormones et dopage

	Jan	Total
Dopage humain	1	1

PH Drogues

	Jan	Fév	Avr	Mai	Juin	Juil	Août	Sep	Oct	Déc	Total
Vente de cocaïne		1	2	1				1			5
Import-export de cocaïne		1	2		1						4
Vente de drogues synthétiques	1					1		1		1	4
Production de cannabis (culture)									1		1
Import-export de cannabis en grande quantité									1		1
Import-export d'héroïne		1	2								3
Vente-traffic d'héroïne		1	2				1				4

PH Traite des êtres humains

	Jan	Mai	Juil	Sep	Total
TEH - exploitation économique	1	2	1	1	5



PH Violence dans l'espace public

	Jan	Fév	Mar	Avr	Mai	Juin	Juil	Août	Sep	Oct	Nov	Déc	Total
Violence physique (transport public)						1							1
Violence physique (voie publique)	2	2	2	7	8	6	3	10	7	2	4	8	61
Violence physique (autre endroit public)	1				3	1	1	4					10
Violence physique (endroit accessible au public)	1	3	1	2	2		3	1	3	1	4	1	22
Violence sexuelle (transport public)									1				1
Violence sexuelle (voie publique)		1				1			1	1		1	5
Violence sexuelle (autre endroit public)			1					1					2
Violence sexuelle (endroit accessible au public)			1		1	1				2			5
Violence psychique (transport public)				1									1
Violence psychique (voie publique)	1	3	4	6	4	2	1	3	5	1		1	31
Violence psychique (endroit accessible au public)		2		3	2	2				1	1	1	12
Vol à main armée (voie publique)	1			1	1	1					1		5
Vol à main armée (endroit accessible au public)						1							1
Vol avec violence sans arme (transport public)			1										1
Vol avec violence sans arme (voie publique)	1			2		1		3	2	3	1	2	15
Vol avec violence sans arme (endr. acces. au pub.)	1				1								2

PH Autre

	Jan	Fév	Mar	Avr	Mai	Juin	Juil	Août	Sep	Oct	Nov	Déc	Total
Faux policiers					1								1
Terrorisme, extrémisme et radicalisme										1			1
Cyberharcèlement	1		1	1	3	5	4	2	1	5	4	4	31
Fraude à l'identité	1	2	2	3	1	3			2	2	3	4	23



2023

FC Vol moyen de transport

	Jan	Fév	Mar	Total
Vol de voiture			1	1
Vol de vélomoteur			1	1
Vol de vélo	11	8	13	32

FC Cambriolage

	Jan	Fév	Mar	Total
Cambriolage dans habitation	6	8	11	25
Cambriolage ds entreprise ou commerce	1	2	4	7
Cambriolage ds service public ou bâtiment administ	1		1	2
Cambriolage dans bâtiment (total)	8	10	16	34

FC Vol autre

	Jan	Fév	Mar	Total
Vol à main armée		1		1
Vol avec violence sans arme	1	1	4	6
Vol dans ou sur un véhicule	20	7	18	45
Arrachage de sac à main		1		1
Vol à l'arraché		1	1	2
Vol à la tire	1		1	2
Vol à l'étalage	7	7	5	19
Vol par ruse		2	2	4
Vol de métaux	1	1	2	4
Vol sur les chantiers			1	1
Vol de cargaison	11	3	9	23



Criminalité ICT

	Jan	Mar	Total
Fraude de cartes de paiements	4	1	5
Phishing	2	1	3

FC Autre

	Jan	Fév	Mar	Total
Violence contre les métiers d'intérêt général	1			1
Graffiti		1		1
Dégradation de voiture	6	6	6	18

PH Violence intrafamiliale (VIF)

	Jan	Fév	Mar	Total
VIF: physique, dans le couple	6	3	5	14
VIF: physique, envers d'autres membres		1		1
VIF: psychique, dans le couple	4	2	2	8
VIF: psychique, envers des descendants		1		1
VIF: psychique, envers d'autres membres	1	2	1	4
VIF: économique, dans le couple	1			1
VIF: économique, envers d'autres membres	1	1	1	3

PH Drogues

	Jan	Fév	Mar	Total
Vente de cocaïne	1	1		2
Import-export de cocaïne	1			1
Vente de drogues synthétiques			2	2
Import-export d'héroïne	1			1
Vente-traffic d'héroïne	1	1	1	3



PH Traite des êtres humains

	Jan	Total
TEH - exploitation sexuelle	1	1

PH Violence dans l'espace public

	Jan	Fév	Mar	Total
Violence physique (transport public)	1			1
Violence physique (voie publique)	1	4	7	12
Violence physique (endroit accessible au public)	3	1	1	5
Violence sexuelle (voie publique)	1	2		3
Violence psychique (voie publique)	2	4	2	8
Violence psychique (endroit accessible au public)	2			2
Vol à main armée (autre endroit public)		1		1
Vol avec violence sans arme (voie publique)		1	1	2
Vol avec violence sans arme (autre endroit public)	1			1
Vol avec violence sans arme (endr. acces. au pub.)			2	2

PH Autre

	Jan	Fév	Mar	Total
Cyberharcèlement	4	3	1	8
Fraude à l'identité	2	7	5	14

STATISTIQUES POLICIERES DE CRIMINALITE

LIEU DE PERPETRATION: COMMUNE

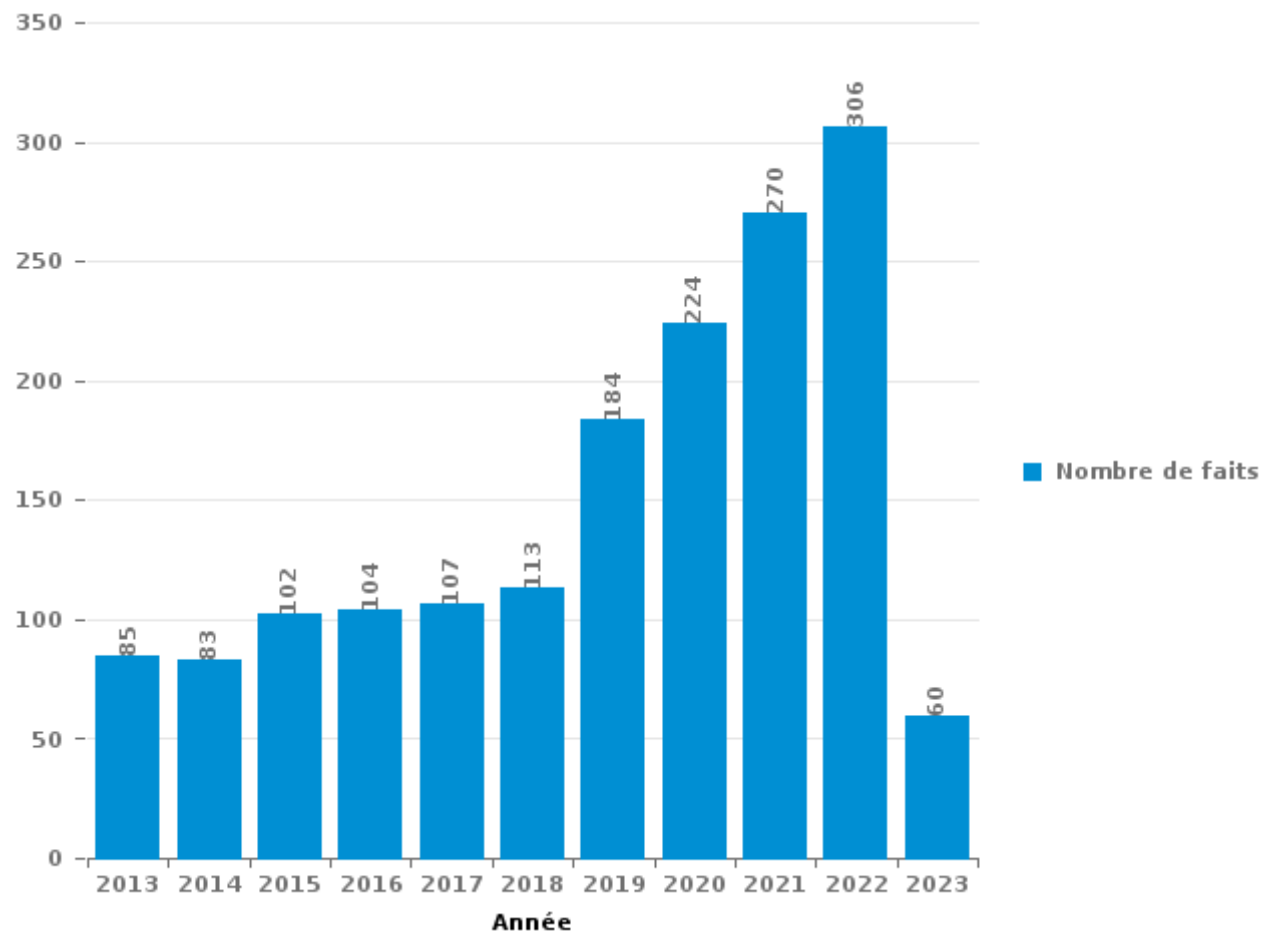
Menen

PARTIE III : ICT



Menen

Nombre total de délits avec un élément ICT/online, depuis 2013





Criminalité ICT/online au sens strict

Infractions (exhaustif)

	2013	2014	2015	2016	2017	2018	2019	2020	2021	2022	2023
Code pénal social: Infr. contre foi publique en droit pénal social: Faux en informatique		1									
Criminalité informatique: Faux en informatique:	1	1	3	1		2	4	1	8	12	
Criminalité informatique: Fraude informatique:	23	20	22	22	24	26	43	53	103	176	30
Criminalité informatique: Hacking:	5	6	6	4	8	14	10	4	8	11	2
Criminalité informatique: Sabotage:	1	1	2		1	6	3	1	2	2	
Infr. contre autres valeurs morales et sentiments: Violation de communication par particulier:				1						1	
Total:	30	29	33	28	33	48	60	59	121	202	32

Figures criminelles (à considérer spécifiquement – ne pas additionner avec d'autres éléments – risque de double comptage!)

	2013	2014	2015	2016	2017	2018	2019	2020	2021	2022	2023
Fraude de cartes de paiements	14	15	9	10	15	16	29	17	12	27	5
Phishing			1				1	4	3	13	3
Ransomware								2	1	1	
Shouldersurfing	3	2	1					2			
Skimming			1				2			1	



Criminalité ICT/online au sens large

Infractions (uniquement si code-fait existe)

	2013	2014	2015	2016	2017	2018	2019	2020	2021	2022	2023
Fraude: Escroquerie: Fraude par internet	27	23	40	44	46	55	99	145	163	144	38
Infr. contre autres valeurs morales et sentiments: Cyberlokkig (leurre de mineur par ICT):			1								
Infr. contre les moeurs: Grooming (contact par ICT avec mineur < 16 ans):					1						
Infr. contre les moeurs: Incitation à la débauche: Publicité par ICT pour débauche									2		
Infr. contre les moeurs: Voyeurisme: Diffusion enregistrement nudité ou intimité					1	1		3	1		
Total:	27	23	41	44	48	56	99	148	166	144	38

Figures criminelles (à considérer spécifiquement – ne pas additionner avec d'autres éléments – risque de double comptage!)

	2013	2014	2015	2016	2017	2018	2019	2020	2021	2022	2023
Cyberharcèlement	23	25	29	27	19	11	25	14	24	31	8

STATISTIQUES POLICIERES DE CRIMINALITE

LIEU DE PERPETRATION: COMMUNE

Menen

PARTIE IV : DESTINATION LIEU



Menen

Vol et extorsion

	2000	2013	2014	2015	2016	2017	2018	2019	2020	2021	2022	2023
Voie publique	506	275	303	265	220	191	156	181	120	148	207	32
Habitation: maison	121	111	173	128	108	137	106	97	51	53	78	20
Magasin	105	111	101	103	111	99	104	95	50	49	70	23
Parking	82	90	84	78	58	78	59	67	38	77	104	32
Inconnue	99	33	25	33	35	31	21	29	20	37	39	5
Habitation: garage	29	46	87	31	67	31	14	18	24	15	21	8
Habitation: non précisée	58	30	53	45	37	32	28	39	24	14	21	3
Entreprise	53	36	25	38	20	18	21	28	10	13	18	8
Horeca	52	27	31	29	20	40	18	14	8	9	9	5
Habitation: dépendances	22	18	25	41	19	25	24	9	11	5	11	6
Habitation: appartement	16	15	13	28	23	17	21	24	8	11	7	6
Culture et loisirs	21	10	45	29	15	14	12	9	8	6	11	2
Institution d'enseignement	45	18	19	20	10	10	11	15	8	4	6	5
Habitation: allée	18	17	21	28	14	17	9	18	8	5	12	2
Infrastructure sportive	17	9	25	25	11	18	17	14	6	2	16	5
Emplacement de vélo	6	9	18	20	28	12	16	19	12	9	13	2
Station de bus / métro et gare de chemin de fer	25	16	25	36	8	7	11	11	8	8	8	1
Hôpital	11	12	14	14	9	8	13	16	6	8	6	
Autre	8	6	10	15	18	19	6	18	6	2	7	1
Chantier	4	13	6	12	8	8	13	7	5	8	7	1
Maison de repos	8	1	4	10	10	6	8	10	2	14	3	1
Moyen de transport: voiture	28	2	5	8	4	5	2	5	1	3		2
Service public	10	9	2	6	4	4	2	8	9	1	3	
Terrain	14	7	5	3	7	5	5	2	1	4	3	1
Banque / institution financière	6	4	5	4	9	3	5	3	2	1	2	2
Service	3	4	3	4		6	3	3	3	2	3	1
Stade	2	9	10	3	1		1	5	1		1	1
Médecin / dentiste / pharmacien	1	1	8	1	2	2	3	3			2	1
Habitation: autre		5	3	2	4	4		2		1	2	
Station essence	4	1	2	2	1	1	2	1	3	1	5	
Moyen de transport: camion	3	2	3	2	5	1	1	1		2	2	
Edifice religieux / lieu du culte	4	1	4	1	4		3			2	2	
Aéroport	3	1	3	5	4							
Bâtiment administratif	2		2	2	3	2	1	2				2
Moyen de transport: autre	2	1		1	1	2	2	1		1	4	
Cimetière	3	2	1	3	2		1			1	1	
Moyen de transport: train / tram / métro	1	3		1			3		1	2		
Guichet automatique	4		2		2	1			1			
Moyen de transport: autobus / autocar		4	1	1	1							
Maison de débauche	1			1		1					1	
Arrêt de bus / tram												1
Eaux intérieures et maritimes					1							
Total	1.397	959	1.166	1.078	904	855	722	774	455	518	705	177

FPF/DGR/DRI/BIPOL - Statistiques policières de criminalité (date de clôture: 22/09/2023)
 Les données pour les années 2001 jusqu'à 2012 ne sont plus publiées mais restent disponibles sur demande auprès du service BIPOL.
 Les données pour 2023 ne concernent que le 1er trimestre.



Menen

Dégradation de la propriété

	2000	2013	2014	2015	2016	2017	2018	2019	2020	2021	2022	2023
Voie publique	134	174	165	130	114	111	110	104	92	97	102	27
Habitation: résidence principale	38	55	52	54	60	48	48	43	38	36	55	15
Parking	14	22	24	28	19	23	24	16	11	11	12	4
Habitation: non précisée	25	14	19	15	21	19	12	17	13	7	5	2
Inconnue	20	12	13	3	7	7	9	2	2	10	10	
Hôpital	1	7	11	9	4	10	12	11	11	3	1	
Horeca	10	10	1	1	13	11	4	2	4	6	5	
Habitation: allée	5	10	7	7	3	5	4	6	6	3	4	
Entreprise	6	6	4	7	3	10	3	4	2	8	6	
Culture et loisirs	3	4	10	4	2	4	7	2	5	5	10	1
Habitation: garage	5	2	10	3	5	3	5	6	6	7	2	
Habitation: jardin	7	4	6	6	5	4	5	5	2	5	2	
Habitation: dépendances	6	4	8	3	5	5	9	6	1		1	
Autre	2	2	4	4	3	6	5	2	3	3	6	
Terrain	3	4	3	4	6	5	2		5	5	1	1
Institution d'enseignement	4	3	3	2	7	5	1	4	2	3	3	
Moyen de transport: voiture	12	3		3	5	2	3	1	1	3		2
Bureau de police	1	4	2	4	1	2	2	3	1	1	4	
Infrastructure sportive	1	2	2	5	5	1	3	1	1	1	2	
Service public	4	3	2	3	4		2	2			2	2
Magasin	4	3	2	4	1	1	2	2		2		
Chantier	4		2			7					1	
Service	1		1	3	2	1		3	1	1	1	
Station de bus / métro et gare de chemin de fer	1	2	1		2	1	3	3			1	
Edifice religieux / lieu du culte	3	4	1			1			1	1	2	
Bâtiment administratif	1	2	1	2	1	1		2		2		
Moyen de transport: autre	1	3	1	1		2	2	1		1		
Habitation: résidence secondaire	2	2		1	1		1	2	1	1		
Banque / institution financière	2		1		5							
Arrêt de bus / tram				1	1		2	1				2
Emplacement de vélo	1	2	1					1	1			1
Cimetière	1	1			1					1		
Stade			1	1		1	1					
Station essence								1		1	1	
Aéroport			1		1							
Eaux intérieures et maritimes	1								1			
Maison de débauche						2						
Maison de repos								1				
Total	323	364	359	308	307	298	281	254	211	224	239	57

FPF/DGR/DRI/BIPOL - Statistiques policières de criminalité (date de clôture: 22/09/2023)
 Les données pour les années 2001 jusqu'à 2012 ne sont plus publiées mais restent disponibles sur demande auprès du service BIPOL.
 Les données pour 2023 ne concernent que le 1er trimestre.



Menen

Infractions contre l'intégrité physique

	2000	2013	2014	2015	2016	2017	2018	2019	2020	2021	2022	2023
Habitation	67	103	100	90	102	99	86	97	91	74	104	13
Voie publique	66	74	66	61	89	53	55	68	54	76	64	17
Hôpital	1	11	16	2	10	13	16	9	5	10	7	
Horeca	29	9	7	9	10	7	7	5	3	3	5	1
Inconnue	18	10	9	6	4	3	3	3	3	10	4	3
Institution d'enseignement	2	4	1	7	7	1	2	1	6	3	3	
Entreprise	3	4	2	3		2	4	4	3	4	3	3
Magasin	1	2	5	3	1	1	2	3	3	2	1	
Parking	1	3	3	4	1	2	1	3	2		3	1
Habitation: jardin	2	2	1	3	1	3	1	1	1	1	2	
Station de bus / métro et gare de chemin de fer	2	1	2	3	2	3	1		1	1	1	
Habitation: allée	1	4	1	3		1	1	2	1		2	
Autre	1	2	2			3	1		1	2	1	1
Culture et loisirs			1	1	1	3	3	1	1		2	
Terrain		5	1	1			1	1		2	1	
Infrastructure sportive		3	4		1					1	2	
Bureau de police	2	1	1	1		2	1			1	1	
Service public			1	1	1	1	2	1		2		
Moyen de transport: autobus / autocar			2		1		2			2		
Stade	3					1	1			1		
Arrêt de bus / tram			1		1		1		1			1
Maison de repos		1			1		1		1		1	
Moyen de transport: autre				1			1		1		1	
Service						1		1	1	1		
Station essence						1		1				
Banque / institution financière			1									
Bâtiment administratif					1							
Eaux intérieures et maritimes								1				
Edifice religieux / lieu du culte		1										
Maison de débauche	1											
Médecin / dentiste / pharmacien								1				
Total	200	240	227	199	234	200	193	203	179	196	208	40

STATISTIQUES POLICIERES DE CRIMINALITE

LIEU DE PERPETRATION: COMMUNE

Menen

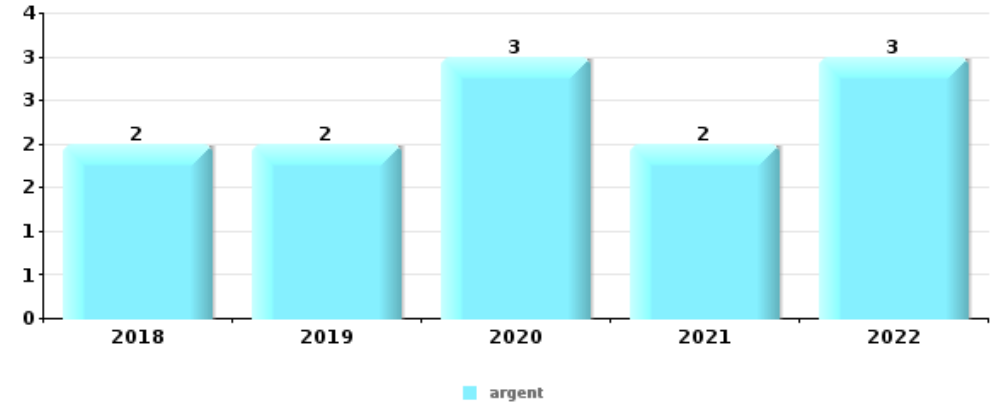
PARTIE V : OBJETS ET MOYENS DE TRANSPORT



Menen

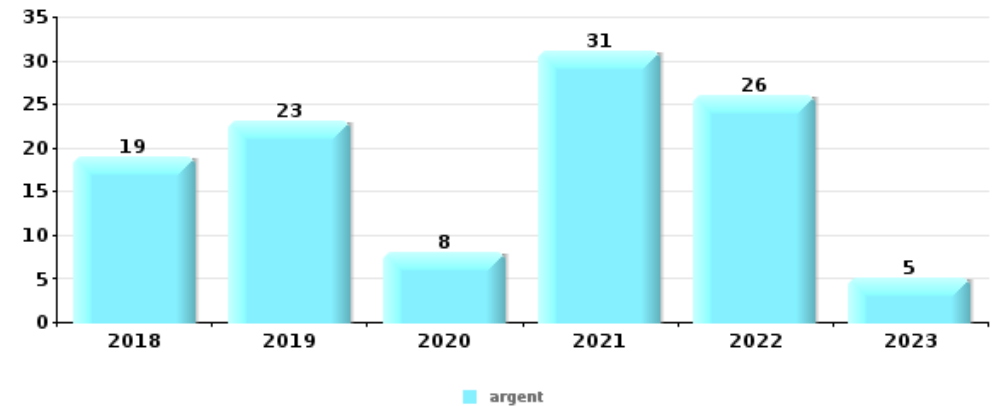
Vol à main armée

Top 5 Objets volés (sbd nombre de faits)		2018	2019	2020	2021	2022	2023
1	argent	2	2	3	2	3	
2	carte bancaire / carte de crédit		3	1		2	
3	bijouterie / montre	2	2			1	
4	GSM et accessoires		2		1	1	
4	vêtement		1	1		2	



Vol dans ou sur un véhicule

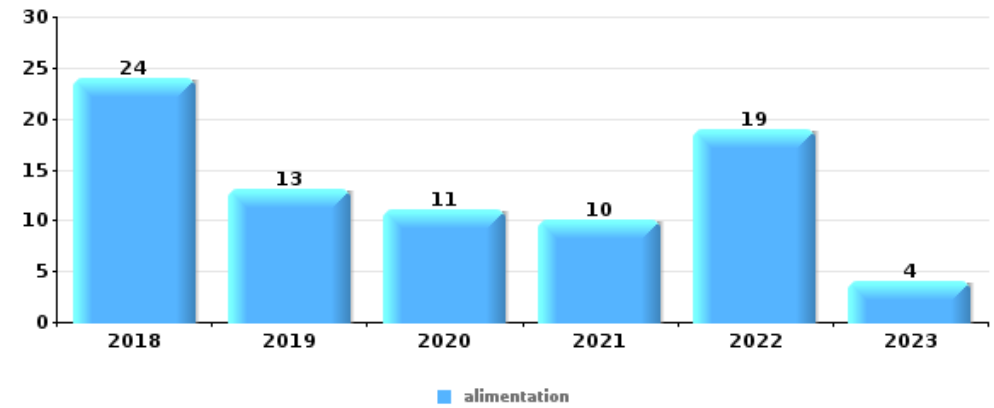
Top 5 Objets volés (sbd nombre de faits)		2018	2019	2020	2021	2022	2023
1	argent	19	23	8	31	26	5
2	carte d'identité / passeport	17	29	7	32	21	4
3	permis de conduire	20	26	8	31	18	4
4	carte bancaire / carte de crédit	16	23	8	29	26	3
5	portefeuille	17	24	7	27	17	1





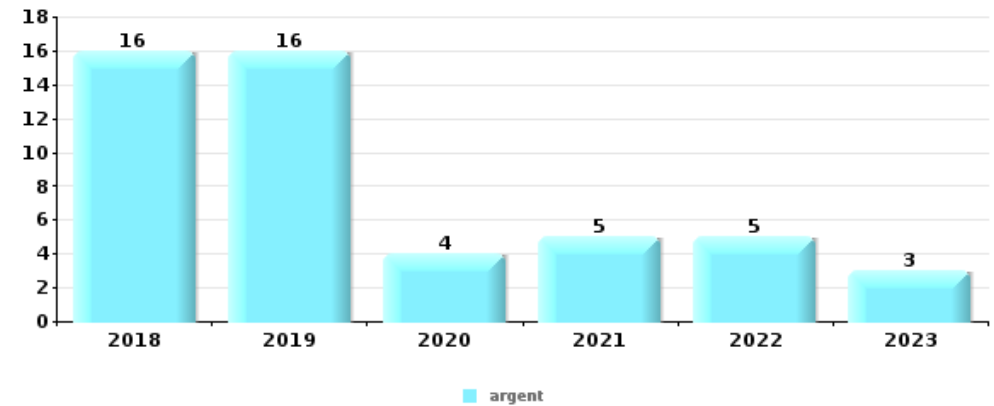
Vol à l'étalage

Top 5 Objets volés (sbd nombre de faits)		2018	2019	2020	2021	2022	2023
1	alimentation	24	13	11	10	19	4
2	vêtement	8	9	1	5	7	4
3	tabac	6	4	2	4	12	3
4	parfum / produit de beauté	3	9	3	2	5	3
5	multimédia	2	1		3	3	



Cambrilage ds entreprise ou commerce

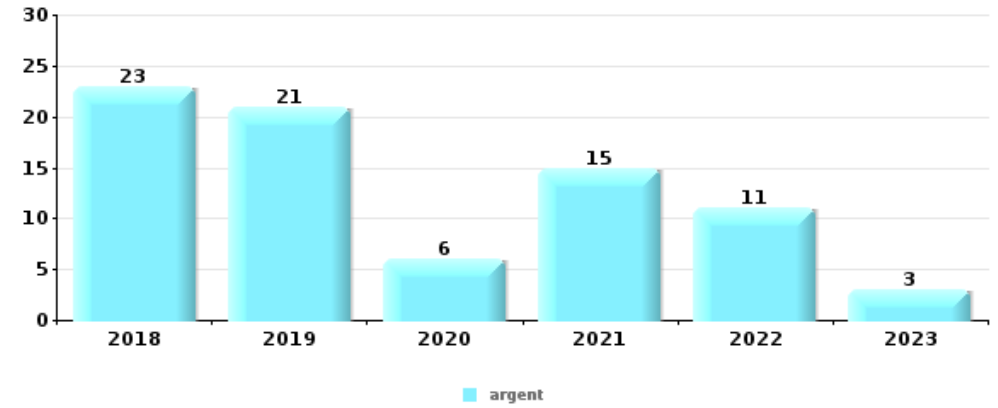
Top 5 Objets volés (sbd nombre de faits)		2018	2019	2020	2021	2022	2023
1	argent	16	16	4	5	5	3
2	tabac	7	4	3	1	2	
3	clé	5		3	1	3	1
4	alimentation	5	4	1	1		1
4	coffre-fort / coffret (argent) / caisse	3	2	2		3	2





Cambriolage dans habitation

Top 5 Objets volés (sbd nombre de faits)		2018	2019	2020	2021	2022	2023
1	argent	23	21	6	15	11	3
2	bijouterie / montre	17	23	6	11	8	6
3	ordinateur et accessoires	9	13	3	4	9	5
4	multimédia	13	9	3	7	5	2
5	clé	7	7		1	10	2



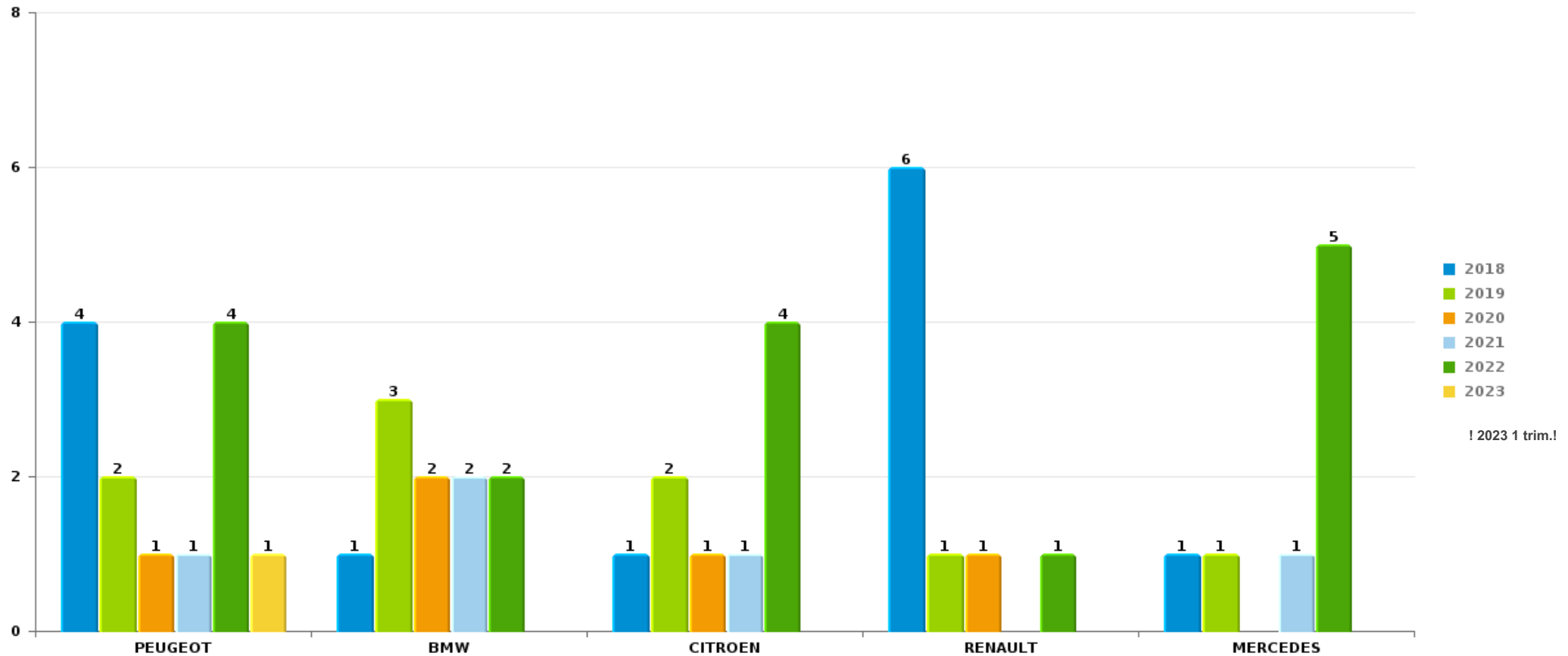
Remarque: en ce qui concerne les objets, aucun total n'est reproduit étant donné que plusieurs objets peuvent avoir été volés lors d'un même fait.



Menen

Vol de voiture

Nombre de voitures volées par marque (Top 5)



! 2023 1 trim.!

STATISTIQUES POLICIERES DE CRIMINALITE

LIEU DE PERPETRATION: COMMUNE

Menen

PARTIE VI : SUSPECTS



Partie 1: Niveau FAITS (comptage du nombre de faits pour lesquels un certain type de suspect est impliqué)

1.1. Nombre d'infractions selon le sexe des suspects identifiés (par catégorie principale)

Étant donné que, tant un suspect identifié masculin qu'un suspect identifié féminin peuvent être impliqués lors d'un même fait, il est possible que la somme des colonnes «Hommes» et «Femmes» soit supérieure à la valeur de la colonne «Total...» (voir également la note méthodologique)

Menen

2023

Catégorie principale / Sexe	Nombre total de faits avec au moins 1 suspect	Hommes	%	Femmes	%
Drogues	68	55	80,9%	12	17,6%
Vol et extorsion	23	21	91,3%	3	13,0%
Infr. contre l'intégrité physique	18	18	100,0%	1	5,6%
Armes et explosifs	17	17	100,0%	2	11,8%
Ivresse et alcool	11	10	90,9%	1	9,1%
Législation sur les étrangers	11	11	100,0%	1	9,1%
Dégradation de la propriété	10	10	100,0%	1	10,0%
Infr. contre autres valeurs morales et sentiments	9	8	88,9%	1	11,1%
Environnement	7	6	85,7%	2	28,6%
Infr. contre la sécurité publique	7	7	100,0%		
Infr. contre la foi publique	6	6	100,0%	1	16,7%
Fraude	5	5	100,0%		
Infr. contre l'autorité publique	5	5	100,0%		
Code pénal social	4	4	100,0%	3	75,0%
Autres lois spéciales	2	2	100,0%		
Infr. contre la famille	2	2	100,0%		

CRIMINALITE ENREGISTREE: SUSPECTS



Catégorie principale / Sexe	Nombre total de faits avec au moins 1 suspect	Hommes	%	Femmes	%
Infr. contre les mœurs	2	1	50,0%	1	50,0%
Protection de la jeunesse	2	1	50,0%	1	50,0%
Infr. contre la liberté individuelle	1	1	100,0%		
Registre de population	1			1	100,0%
Total	211	190	90,0%	31	14,7%



1.2. Nombre d'infractions selon le sexe des suspects identifiés (par figure criminelle)

Étant donné que, tant un suspect identifié masculin qu'un suspect identifié féminin peuvent être impliqués lors d'un même fait, il est possible que la somme des colonnes «Hommes» et «Femmes» soit supérieure à la valeur de la colonne «Total...» (voir également la note méthodologique)

Menen

2023

FC Vol moyen de transport

Figure criminelle / Sexe	Nombre total de faits avec au moins 1 suspect identifié	Hommes	%	Femmes	%
Vol de vélo	3	3	100,0%	1	33,3%
Total	PA	PA	PA	PA	PA

FC Cambriolage

Figure criminelle / Sexe	Nombre total de faits avec au moins 1 suspect identifié	Hommes	%	Femmes	%
Cambriolage dans habitation	1	1	100,0%		
Cambriolage ds entreprise ou commerce	1	1	100,0%		
Cambriolage ds service public ou bâtiment administ	1	1	100,0%	1	100,0%
Cambriolage dans bâtiment (total)	3	3	100,0%	1	33,3%
Total	PA	PA	PA	PA	PA

CRIMINALITE ENREGISTREE: SUSPECTS



FC Vol autre

Figure criminelle / Sexe	Nombre total de faits avec au moins 1 suspect identifié	Hommes	%	Femmes	%
Vol avec violence sans arme	2	2	100,0%		
Vol dans ou sur un véhicule	2	2	100,0%		
Vol à l'arraché	1	1	100,0%		
Vol à la tire	1	1	100,0%		
Vol à l'étalage	7	6	85,7%	1	14,3%
Vol par ruse	1	1	100,0%		
Total	PA	PA	PA	PA	PA

FC Autre

Figure criminelle / Sexe	Nombre total de faits avec au moins 1 suspect identifié	Hommes	%	Femmes	%
Dégradation de voiture	3	3	100,0%	1	33,3%
Total	PA	PA	PA	PA	PA

PH Violence intrafamiliale (VIF)

Figure criminelle / Sexe	Nombre total de faits avec au moins 1 suspect identifié	Hommes	%	Femmes	%
VIF: physique, dans le couple	8	8	100,0%	1	12,5%
VIF: physique, envers d'autres membres	1	1	100,0%		
VIF: psychique, dans le couple	5	5	100,0%		
VIF: psychique, envers des descendants	1			1	100,0%
VIF: psychique, envers d'autres membres	4	3	75,0%	1	25,0%
VIF: économique, dans le couple	1	1	100,0%		
VIF: économique, envers d'autres membres	3	3	100,0%		
Total	PA	PA	PA	PA	PA



PH Drogues

Figure criminelle / Sexe	Nombre total de faits avec au moins 1 suspect identifié	Hommes	%	Femmes	%
Vente de cocaïne	1			1	100,0%
Import-export de cocaïne	1			1	100,0%
Vente de drogues synthétiques	2	1	50,0%	1	50,0%
Import-export d'héroïne	1			1	100,0%
Vente-traffic d'héroïne	2	1	50,0%	1	50,0%
Total	PA	PA	PA	PA	PA

PH Violence dans l'espace public

Figure criminelle / Sexe	Nombre total de faits avec au moins 1 suspect identifié	Hommes	%
Violence physique (voie publique)	9	9	100,0%
Violence physique (endroit accessible au public)	3	3	100,0%
Violence sexuelle (voie publique)	1	1	100,0%
Violence psychique (voie publique)	3	3	100,0%
Violence psychique (endroit accessible au public)	1	1	100,0%
Vol avec violence sans arme (autre endroit public)	1	1	100,0%
Vol avec violence sans arme (endr. acces. au pub.)	1	1	100,0%
Total	PA	PA	PA

PH Autre

Figure criminelle / Sexe	Nombre total de faits avec au moins 1 suspect identifié	Hommes	%
Cyberharcèlement	4	4	100,0%
Fraude à l'identité	4	4	100,0%
Total	PA	PA	PA





1.3. Nombre d'infractions selon l'âge des suspects identifiés (par catégorie principale)

Étant donné que, tant un suspect identifié mineur qu'un suspect identifié majeur peuvent être impliqués lors d'un même fait, il est possible que la somme des colonnes «Mineur» et «Majeur» soit supérieure à la valeur de la colonne «Total...» (voir également la note méthodologique)

Menen

2023

Catégorie principale / Âge	Nombre total de faits avec au moins 1 suspect identifié	Mineur	%	Majeur	%
Drogues	68	5	7,4%	63	92,6%
Vol et extorsion	23	1	4,3%	22	95,7%
Infr. contre l'intégrité physique	18	1	5,6%	17	94,4%
Armes et explosifs	17	2	11,8%	15	88,2%
Ivresse et alcool	11			11	100,0%
Législation sur les étrangers	11			11	100,0%
Dégradation de la propriété	10	1	10,0%	9	90,0%
Infr. contre autres valeurs morales et sentiments	9			9	100,0%
Environnement	7			7	100,0%
Infr. contre la sécurité publique	7	1	14,3%	6	85,7%
Infr. contre la foi publique	6	1	16,7%	5	83,3%
Fraude	5	1	20,0%	4	80,0%
Infr. contre l'autorité publique	5	1	20,0%	4	100,0%
Code pénal social	4			4	100,0%
Autres lois spéciales	2	2	100,0%		
Infr. contre la famille	2			2	100,0%
Infr. contre les moeurs	2			2	100,0%
Protection de la jeunesse	2	1	50,0%	1	50,0%
Infr. contre la liberté individuelle	1			1	100,0%
Registre de population	1			1	100,0%
Total	211	17	8,1%	195	92,4%



1.4. Nombre d'infractions selon l'âge des suspects identifiés (par figure criminelle)

Étant donné que, tant un suspect identifié mineur qu'un suspect identifié majeur peuvent être impliqués lors d'un même fait, il est possible que la somme des colonnes «Mineur» et «Majeur» soit supérieure à la valeur de la colonne «Total...»
(voir également la note méthodologique)

Menen

2023

FC Vol moyen de transport

Figure criminelle / Âge	Nombre total de faits avec au moins 1 suspect identifié	Majeur	%
Vol de vélo	3	3	100,0%
Total	PA	PA	PA

FC Cambriolage

Figure criminelle / Âge	Nombre total de faits avec au moins 1 suspect identifié	Majeur	%
Cambriolage dans habitation	1	1	100,0%
Cambriolage ds entreprise ou commerce	1	1	100,0%
Cambriolage ds service public ou bâtiment administ	1	1	100,0%
Cambriolage dans bâtiment (total)	3	3	100,0%
Total	PA	PA	PA

FC Vol autre

Figure criminelle / Âge	Nombre total de faits avec au moins 1 suspect identifié	Mineur	%	Majeur	%
Vol avec violence sans arme	2			2	100,0%
Vol dans ou sur un véhicule	2			2	100,0%
Vol à l'arraché	1			1	100,0%
Vol à la tire	1			1	100,0%
Vol à l'étalage	7	1	14,3%	6	85,7%
Vol par ruse	1			1	100,0%
Total	PA	PA	PA	PA	PA

CRIMINALITE ENREGISTREE: SUSPECTS



FC Autre

Figure criminelle / Âge	Nombre total de faits avec au moins 1 suspect identifié	Majeur	%
Dégradation de voiture	3	3	100,0%
Total	PA	PA	PA

PH Violence intrafamiliale (VIF)

Figure criminelle / Âge	Nombre total de faits avec au moins 1 suspect identifié	Mineur	%	Majeur	%
VIF: physique, dans le couple	8			8	100,0%
VIF: physique, envers d'autres membres	1			1	100,0%
VIF: psychique, dans le couple	5			5	100,0%
VIF: psychique, envers des descendants	1			1	100,0%
VIF: psychique, envers d'autres membres	4			4	100,0%
VIF: économique, dans le couple	1			1	100,0%
VIF: économique, envers d'autres membres	3	1	33,3%	2	66,7%
Total	PA	PA	PA	PA	PA

PH Drogues

Figure criminelle / Âge	Nombre total de faits avec au moins 1 suspect identifié	Majeur	%
Vente de cocaïne	1	1	100,0%
Import-export de cocaïne	1	1	100,0%
Vente de drogues synthétiques	2	2	100,0%
Import-export d'héroïne	1	1	100,0%
Vente-traffic d'héroïne	2	2	100,0%
Total	PA	PA	PA

CRIMINALITE ENREGISTREE: SUSPECTS



PH Violence dans l'espace public

Figure criminelle / Âge	Nombre total de faits avec au moins 1 suspect identifié	Mineur	%	Majeur	%
Violence physique (voie publique)	9	1	11,1%	8	88,9%
Violence physique (endroit accessible au public)	3			3	100,0%
Violence sexuelle (voie publique)	1			1	100,0%
Violence psychique (voie publique)	3	1	33,3%	3	100,0%
Violence psychique (endroit accessible au public)	1			1	100,0%
Vol avec violence sans arme (autre endroit public)	1			1	100,0%
Vol avec violence sans arme (endr. acces. au pub.)	1			1	100,0%
Total	PA	PA	PA	PA	PA

PH Autre

Figure criminelle / Âge	Nombre total de faits avec au moins 1 suspect identifié	Mineur	%	Majeur	%
Cyberharcèlement	4			4	100,0%
Fraude à l'identité	4	1	25,0%	3	75,0%
Total	PA	PA	PA	PA	PA



Partie 2: Niveau SUSPECTS-FAIT (comptage du nombre de combinaisons suspect-fait)

2.1. Nombre de suspects-fait selon le sexe des suspects identifiés (TOP 5 des catégories principales)

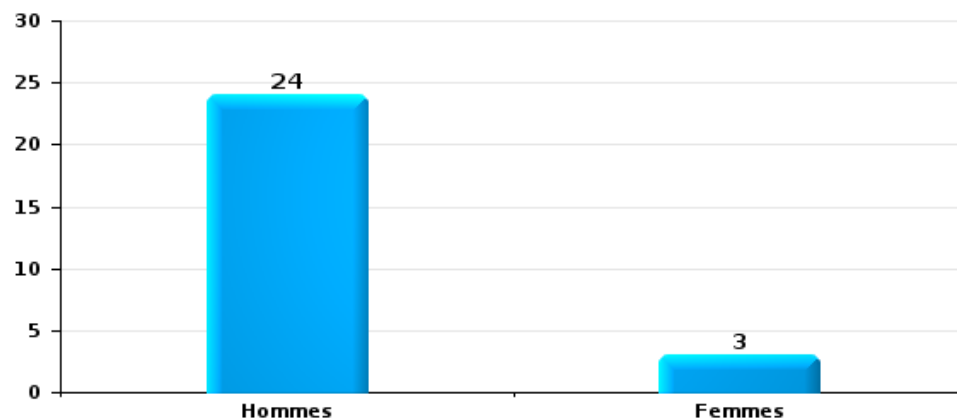
Lorsqu'un même suspect a commis plusieurs faits durant la période considérée, il est aussi comptabilisé plusieurs fois (voir également la note méthodologique)

Menen

2023

Vol et extorsion

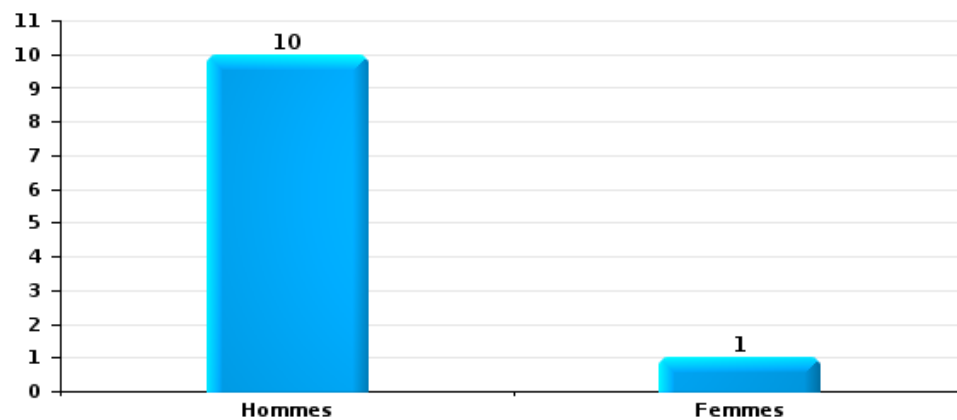
Nombre de suspects-fait selon le sexe





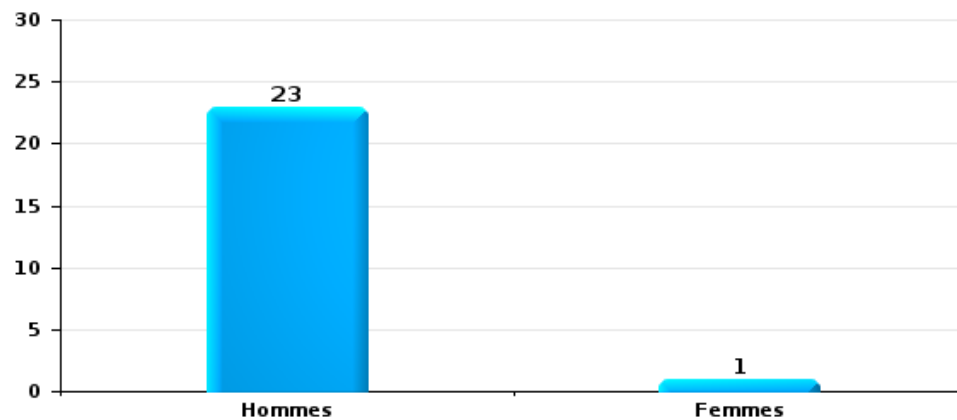
Dégradation de la propriété

Nombre de suspects-fait selon le sexe



Infr. contre l'intégrité physique

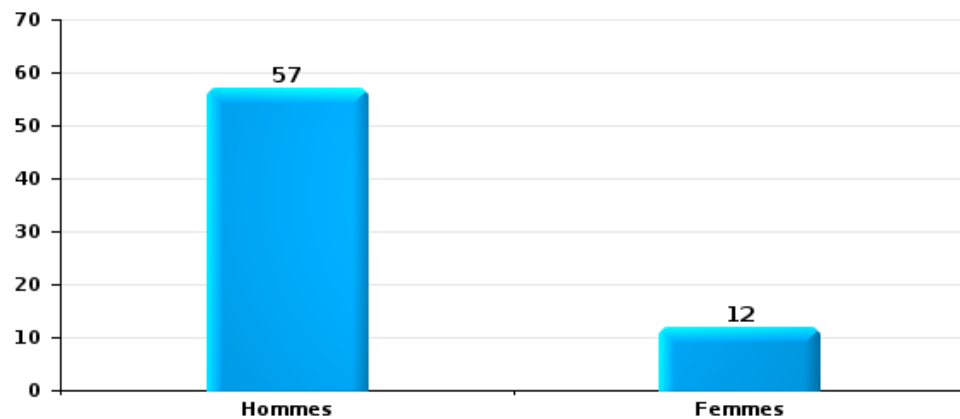
Nombre de suspects-fait selon le sexe





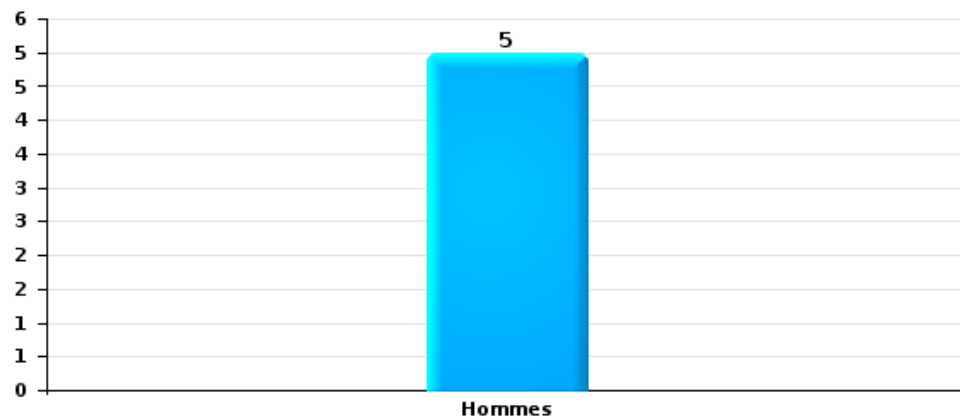
Drogues

Nombre de suspects-fait selon le sexe



Fraude

Nombre de suspects-fait selon le sexe





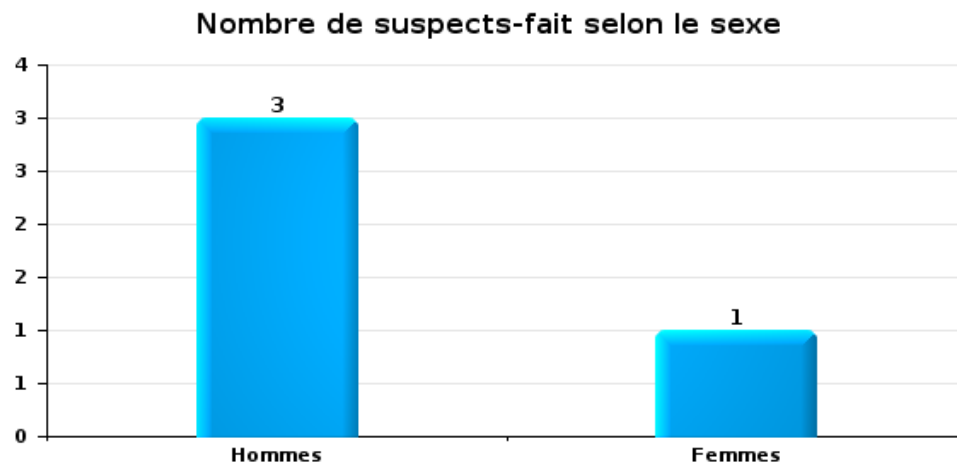
2.2. Nombre de suspects-fait selon le sexe des suspects identifiés (TOP 5 des figures criminelles)

Lorsqu'un même suspect a commis plusieurs faits durant la période considérée, il est aussi comptabilisé plusieurs fois (voir également la note méthodologique)

Menen

2023

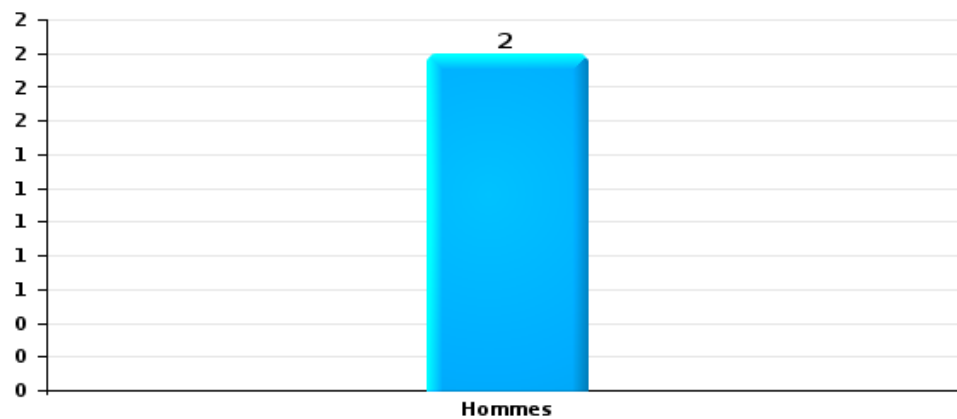
Cambriolage dans bâtiment (total)





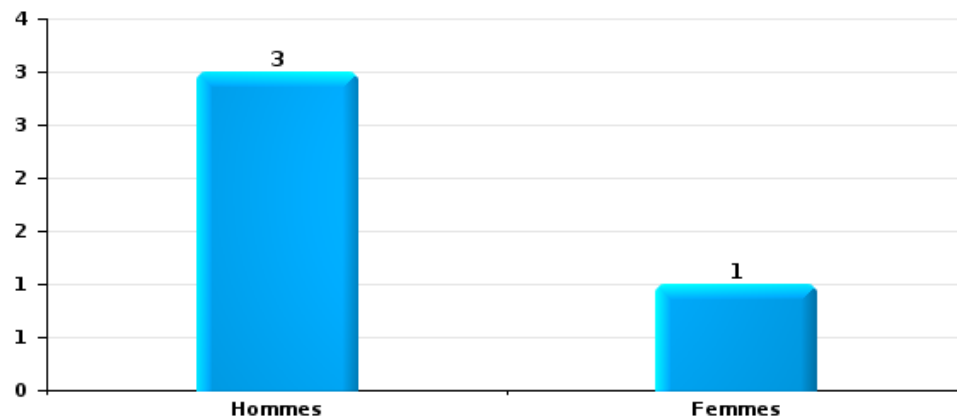
Vol dans ou sur un véhicule

Nombre de suspects-fait selon le sexe



Dégradation de voiture

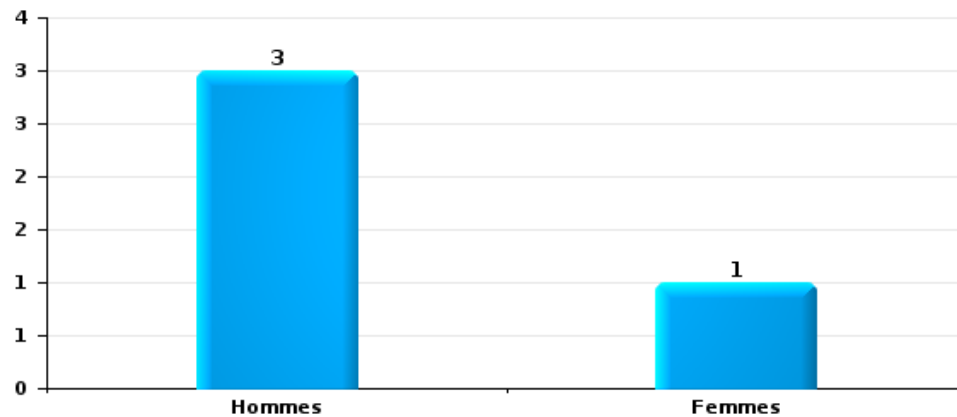
Nombre de suspects-fait selon le sexe





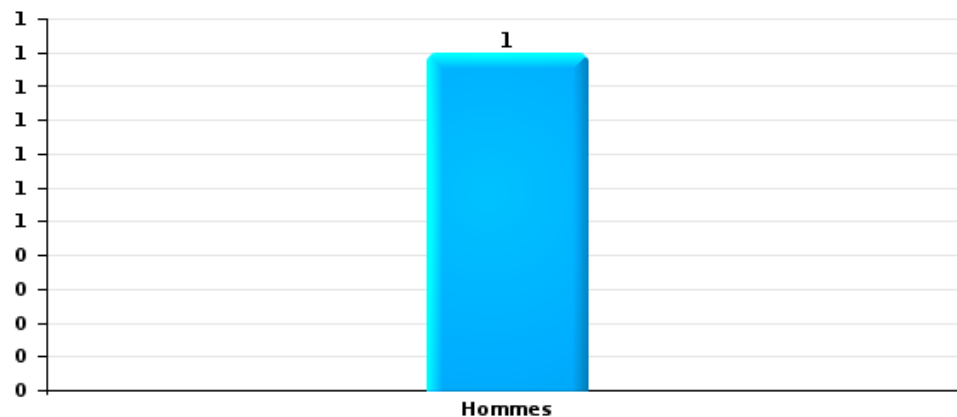
Vol de vélo

Nombre de suspects-fait selon le sexe



Vol à la tire

Nombre de suspects-fait selon le sexe





2.3. Nombre de suspects-fait selon l'âge des suspects identifiés (TOP 5 des catégories principales)

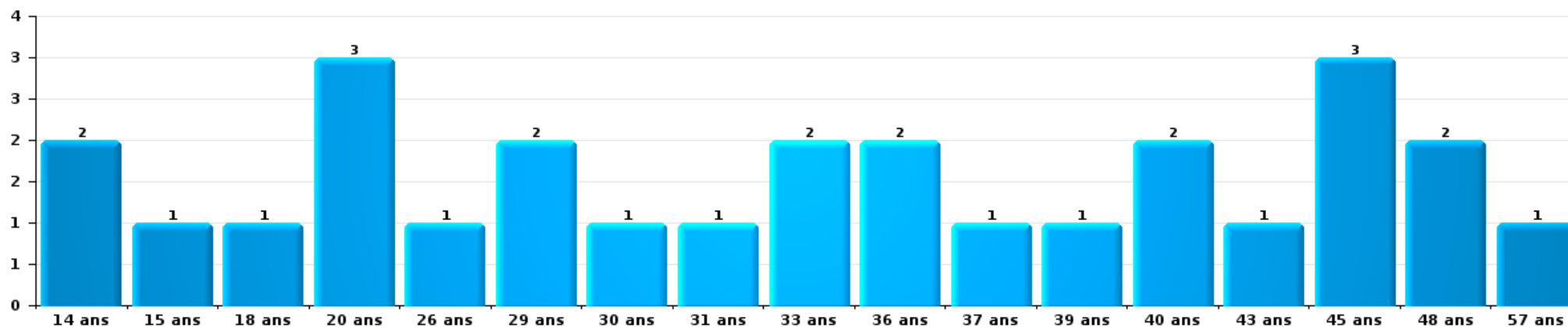
1) Lorsqu'un même suspect a commis plusieurs faits durant la période considérée, il est aussi comptabilisé plusieurs fois, qu'il ait le même âge ou non – 2) Les suspects au-dessous de 14 ans et à partir de 90 ans ne sont pas repris dans le tableau (voir également la note méthodologique)

Menen

2023

Vol et extorsion

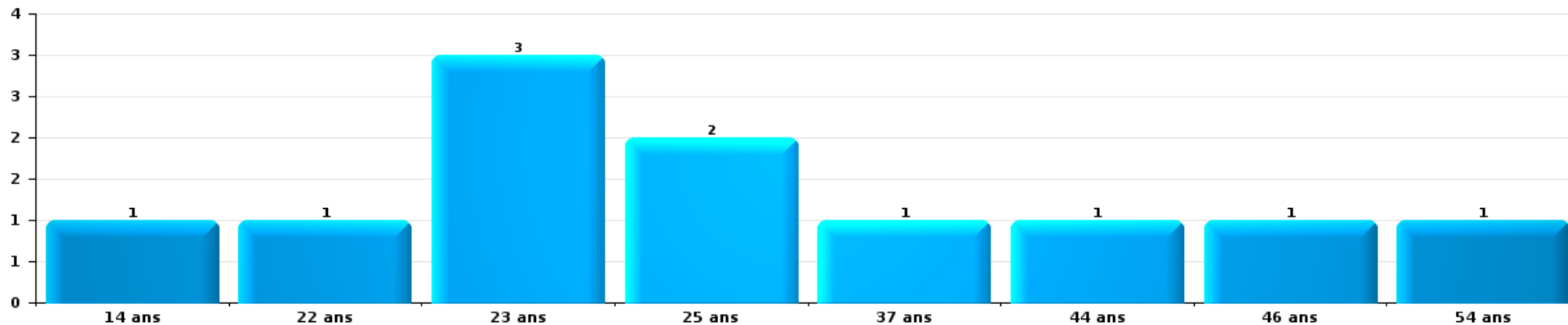
Nombre de suspects-fait par âge (chronologique)





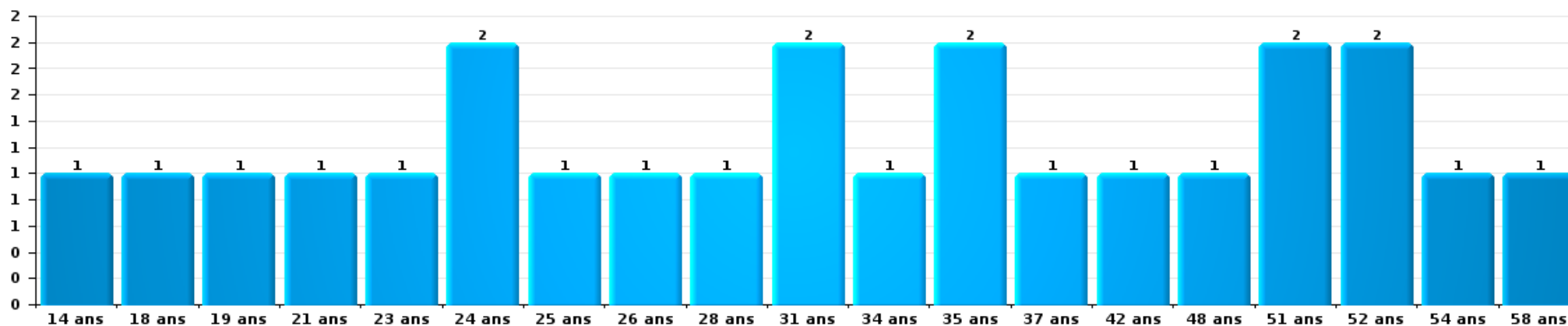
Dégradation de la propriété

Nombre de suspects-fait par âge (chronologique)



Infr. contre l'intégrité physique

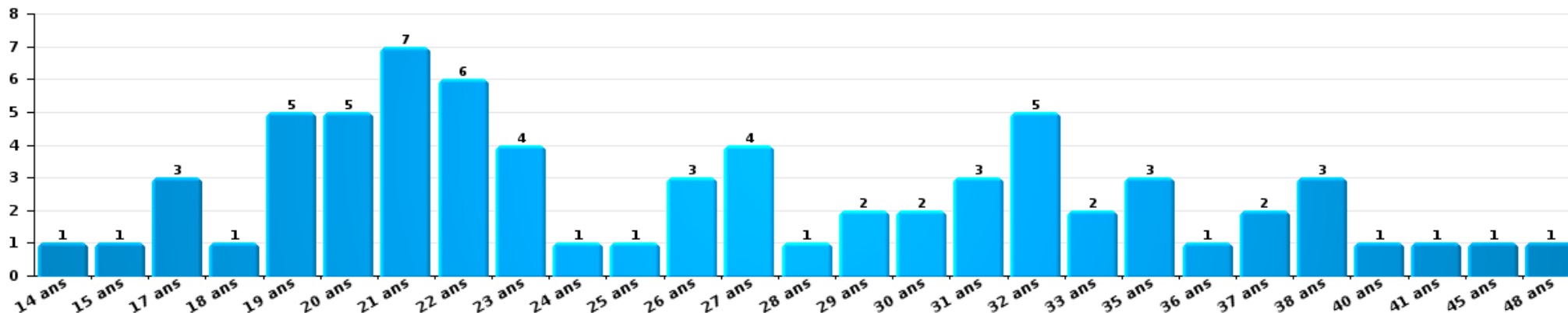
Nombre de suspects-fait par âge (chronologique)





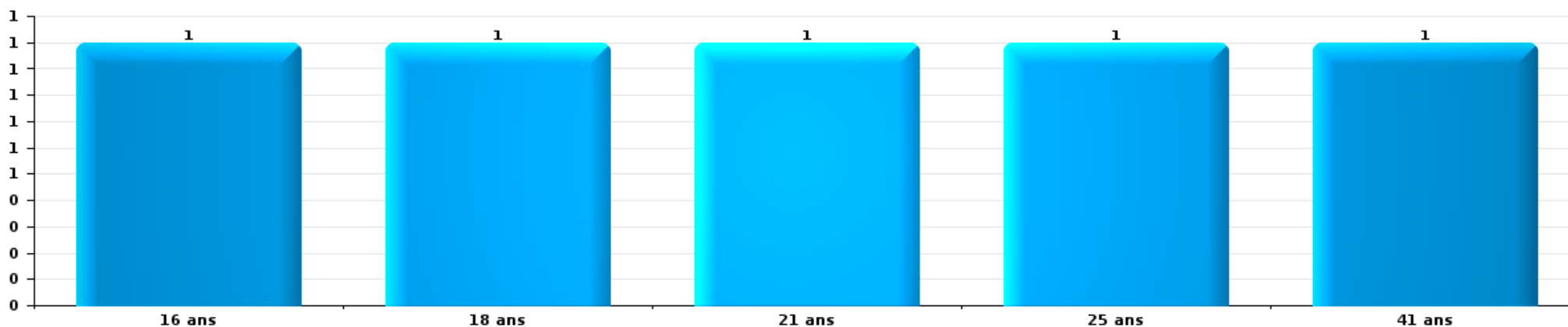
Drogues

Nombre de suspects-fait par âge (chronologique)



Fraude

Nombre de suspects-fait par âge (chronologique)





2.4. Nombre de suspects-fait selon l'âge des suspects identifiés (TOP 5 des figures criminelles)

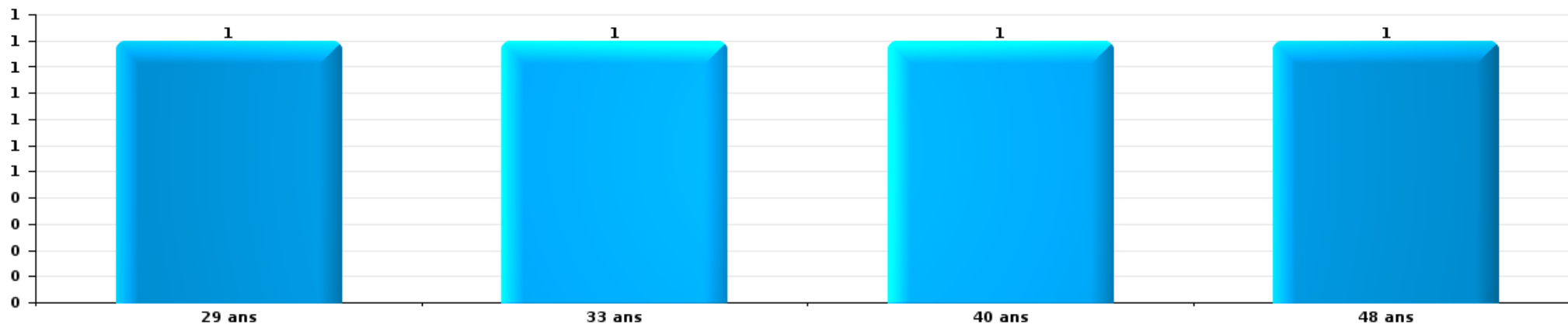
1) Lorsqu'un même suspect a commis plusieurs faits durant la période considérée, il est aussi comptabilisé plusieurs fois, qu'il ait le même âge ou non – 2) Les suspects au-dessous de 14 ans et à partir de 90 ans ne sont pas repris dans le tableau (voir également la note méthodologique)

Menen

2023

Cambrilage dans bâtiment (total)

Nombre de suspects-fait par âge (chronologique)





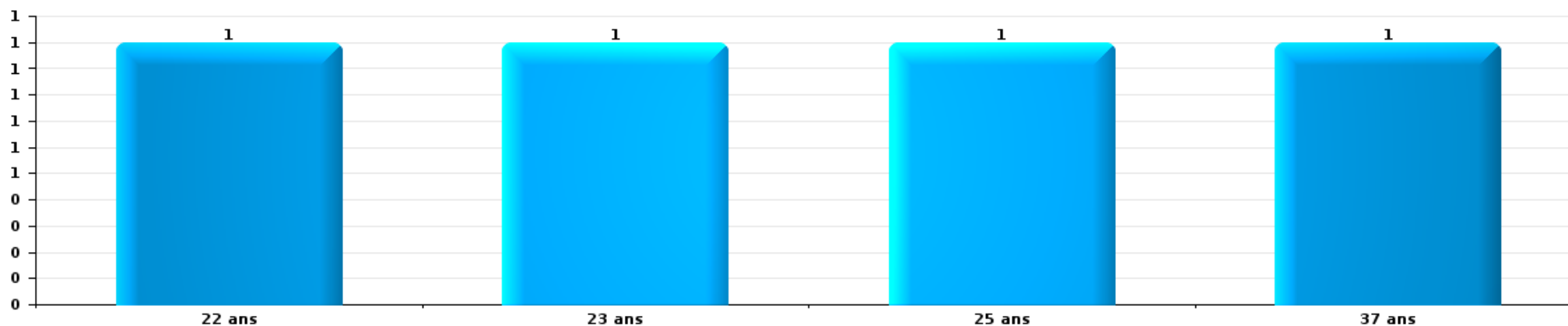
Vol dans ou sur un véhicule

Nombre de suspects-fait par âge (chronologique)



Dégradation de voiture

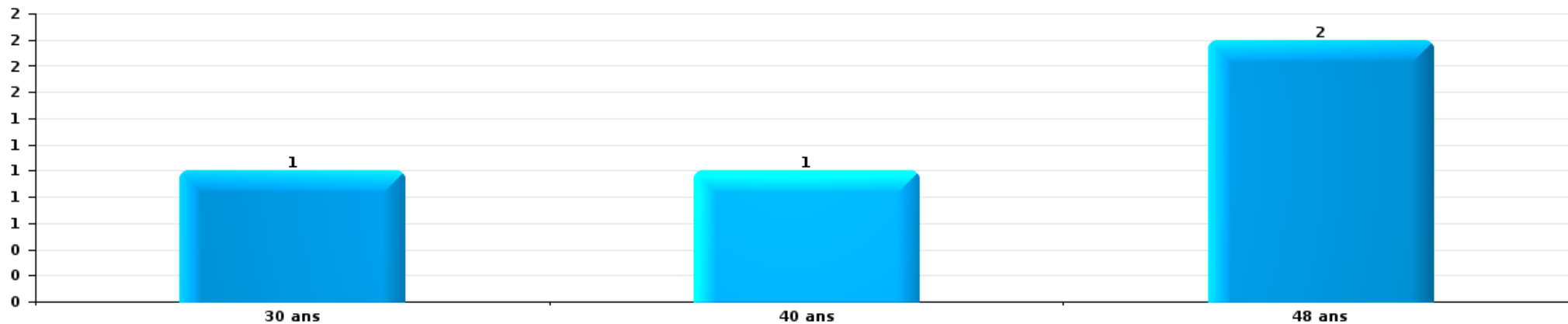
Nombre de suspects-fait par âge (chronologique)





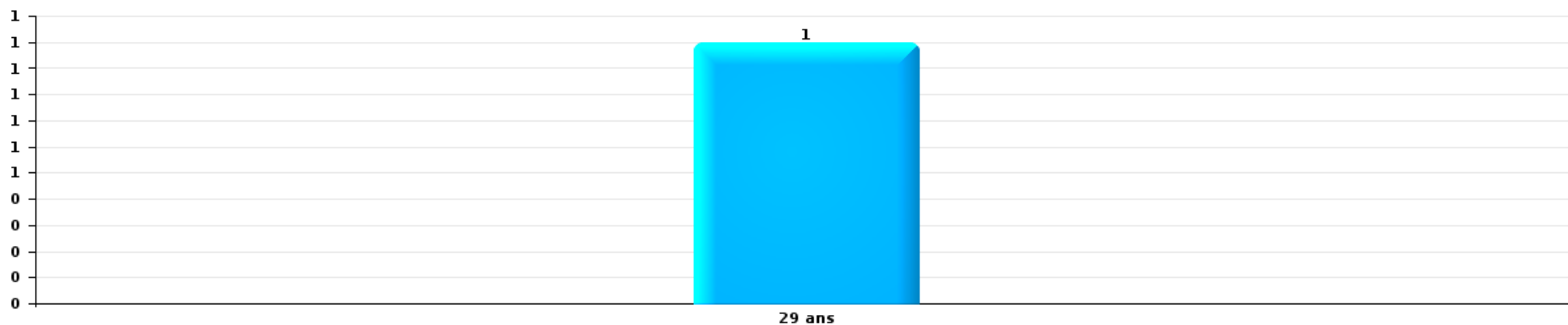
Vol de vélo

Nombre de suspects-fait par âge (chronologique)



Vol à la tire

Nombre de suspects-fait par âge (chronologique)



STATISTIQUES POLICIERES DE CRIMINALITE

LIEU DE PERPETRATION: COMMUNE

Menen

***ANNEXE I: DETAIL PAR CATEGORIE DE DELIT
CODE PENAL***

Infraction Code pénal

Infr. contre l'intégrité physique

			2000	2013	2014	2015	2016	2017	2018	2019	2020	2021	2022	2023	
Assassinat	Suite à incendie volontaire / explosion	Tent.			1	1									
	Autres	Acc.	2										1		
		Tent.			1									1	
	Sous-total		2	1	1	1							2		
Meurtre	Parricide (meurtre)	Acc.						1							
		Tent.											1		
	Infanticide (meurtre)	Tent.	1												
	Empoisonnement (meurtre)	Tent.								1					
	Meurtre pour faciliter le vol	Tent.								1					
	Non spécifié	Acc.			3				1						
		Tent.			1										
Autres	Acc.							1							
	Tent.			3		4	3	3	5	2	2	2	3		
	Sous-total		1	4	3	4	3	6	5	4	2	3	3		
Torture et maltraitance	Torture	Acc.				1	1								
	Traitement inhumain	Acc.						1			1				
	Traitement dégradant	Acc.			1	1			1						
	Sous-total			1	2	1	1	1	1		1				
Coups et/ou blessures vol. en sphère familiale	Entre partenaires ou ex-partenaires	Acc.	14	68	53	58	74	58	48	68	59	50	70	13	
	Lors d'un différend familial en général	Acc.	24												
	Par les parents envers un mineur	Acc.	1	4	5	3	10	6	6	4	2	9	7		
	Envers les parents	Acc.	3	2	4	7	4	8	8	8	7	9	5	2	
		Tent.	1												
	Envers d'autres ascendants directs ou collatéraux	Acc.		5	2	3	3			7	4		4	3	
	Sous-total		43	79	64	71	91	72	69	83	70	68	82	13	
Coups et/ou blessures vol. hors sphère familiale	Bagarres (=coups réciproques)	Acc.	23	16	18	8	15	23	12	17	16	27	22	4	
	Coups envers fonctionnaire de police	Acc.	2	2	5	2	2	1	1	2	1	3	1		
	Envers un mineur par une pers. ayant autorité	Acc.	1	5	3	4	6	3	2	3	3	3	1		
		Tent.					1								
	Envers un mineur qualité de l'auteur inconnue	Acc.	4	7	2	4	3	3	1	6	6	5	2	2	
	Envers pers. vulnérable par pers. ayant autorité	Acc.					1								
	Envers pers. vulnérable (qualité auteur inconnue)	Acc.			2						1		1		
	Coups envers personnel transport public	Acc.		1	1	1		1	1					1	
	Coups envers personnel autre service public	Acc.				1	1		1		1				
	Coups envers profession médicale	Acc.		6	5	1	7	8	14	3	4	9	4		
	Coups envers personnel institut d'enseignement	Acc.		1		1					1				
	Non spécifié	Acc.	104	85	71	67	83	68	77	73	52	57	74	12	
Tent.		1	1							1					
	Sous-total		135	124	107	89	119	107	109	105	85	104	105	19	

Infr. contre l'intégrité physique

			2000	2013	2014	2015	2016	2017	2018	2019	2020	2021	2022	2023
Abstention coupable	Acc.		1			2				1	1		1	
	Sous-total		1			2				1	1		1	
Autres infr. volontaires. c/ l'intégrité phys.	Délaissement d'enfant ou personne vulnérable	Acc.		1		1		1						
	Abandon d'enfant dans le besoin	Acc.		1		1	1	1						
	Administration substances nuisibles	Acc.	1											
	Empoisonnement de denrées	Acc.								1				
	Entrave méchante à la circulation	Acc.	1	1		4	2	2			2	17	4	7
	Voies de faits et violences légères	Acc.	11	22	46	27	12	4	1	7	12	4	8	1
	Sous-total		13	25	47	28	17	8	4	8	14	21	12	8
Infr. involontaires contre l'intégrité physique	Coups et/ou blessures involontaires	Acc.	3	3	2	1		4		1	2			
	Morsure de chien	Acc.		4	1	1	3	2	5	1	4		3	
	Non spécifié	Acc.	2		1									
	Sous-total		5	7	4	2	3	6	5	2	6		3	
	Total		200	240	227	199	234	200	193	203	179	196	208	40

Infr. contre la liberté individuelle

		2000	2013	2014	2015	2016	2017	2018	2019	2020	2021	2022	2023
Prise d'otages	Acc.			1									
	Tent.												1
	Sous-total			1									1
Enlèvement de mineur ou personne vulnérable	Enlèvement parental	Acc.				1	1	1					
		Tent.		1									
	Autre enlèvement	Acc.	3							1			
		Tent.			1								1
	Sous-total	3	1	1	1	1	1	1	1	1	1	1	
Détenition par un particulier	Acc.	1	1	2		2		2		1	1	3	2
	Tent.		1										
	Sous-total	1	2	2		2		2		1	1	3	2
	Total	4	3	3	1	3	1	3		2	1	4	3

Infr. contre les moeurs

			2000	2013	2014	2015	2016	2017	2018	2019	2020	2021	2022	2023
Viol n'ayant pas causé la mort	Victime < 10a	Acc.	2	2	1	1			4	6				
	Victime 10a - 14a	Acc.	2	4	1		2		3	1	1	1		
	Victime 14a - 16a	Acc.		2	1		1	2		2		1		
	Victime 16a - 18a	Acc.		3	1			2	1		3	1		
	Victime majeure	Acc.	4	3	8	5	9	9	8	1	5	4	2	
	Victime âge inconnu	Acc.								1				
	Sous-total		8	14	12	6	12	13	16	11	9	7	2	
Viol avec conséquence inconnue	Acc.	1		1				2						
	Sous-total	1		1				2						
Viol n'ayant pas causé la mort (nvCPS)	Victime < 16a	Acc.											2	
	Victime majeure	Tent.											8	2
	Sous-total												10	3
Attentat à la pudeur avec violence / menace	Victime < 16a	Acc.	1	6	2	2	2	2	2	1		3	1	
	Victime 16a - 18a	Acc.		1			1							
	Victime majeure	Tent.	3	1	3	1	3	4	4		3	1	1	
		Tent.		1							2			
Sous-total		4	9	5	3	6	6	6	1	5	4	2		
Attentat à la pudeur sans violence / menace	Victime < 16a	Acc.	4	2	8	3	1	2	6	3	6	1		
	Victime majeure	Tent.	1							1				
	Victime 16a - 18a	Acc.			1			3	1	1	1	1		
	Victime âge inconnu	Acc.	1		1			2	1	2	7	3	2	
Sous-total		6	2	10	3	1	7	8	7	14	5	2		
Attentat à la pudeur non spécifié	Acc.	3						2						
	Sous-total	3						2						
Atteinte intégrité sexuelle sans mort (nvCPS)	Victime < 16a	Acc.											4	2
	Victime majeure	Tent.											1	
	Sous-total												5	3
Pornographie enfantine	Détention	Acc.			39	1	2	2		1		1		
	Distribution	Acc.		1	40	2	1	3	9	6	3	11		
	Sous-total			1	79	3	3	5	9	7	3	12		
Incitation à la débauche	Victime mineure	Acc.			4	3	2	5	4	5	6	4		
	Victime majeure	Acc.	1				1			1				
	Age victime inconnu	Acc.											1	
	Publicité par ICT pour débauche	Acc.										2		
	Autre publicité pour débauche	Acc.									1	1		
	Sous-total		1	4	3	3	3	5	4	6	7	7	1	

Infr. contre les mœurs

			2000	2013	2014	2015	2016	2017	2018	2019	2020	2021	2022	2023
Exploitation de la débauche d'autrui	Victime mineure	Acc.									1			
	Victime majeure	Acc.								1	2	4		
	Age victime inconnu	Acc.	1											
		Sous-total	1			1					1	3	4	
Outrage public aux bonnes mœurs	Actions (exhibitionnisme, etc.)	Acc.	2	3	6	8	4	6	4	6	4	7	1	
	Ecrits, images, objets	Acc.	1	2	2	1	2	2	2	9	2	7	4	
	Obscénités en public	Acc.			1									
		Sous-total	3	5	9	10	5	8	6	15	6	14	5	
Voyeurisme	Observation/enregistrement de nudité ou intimité	Acc.			1			1		2				
	Diffusion enregistrement nudité ou intimité	Acc.						1	1		3	1		
		Sous-total			1			2	1	2	3	1		
Voyeurisme direct (nvCPS)	Victime < 16a	Acc.											2	
		Sous-total											2	
Diffusion contenu sex. but méchant/lucrat. (nvCPS)	Victime < 16a	Acc.											1	
	Victime 16a - 18a	Acc.											1	1
	Victime majeure	Acc.											1	2
		Sous-total											3	3
Grooming (contact par ICT avec mineur < 16 ans)		Acc.						1						
		Sous-total						1						
Grooming online - avec ICT (nvCPS)	Victime < 16a	Acc.											1	
		Sous-total											1	
Images d'abus sexuels de mineurs (nvCPS)	Détention/acquisition images abus sexuels (nvCPS)	Acc.												1
		Sous-total												1
		Total	27	31	121	29	30	47	54	50	50	54	38	12

Infr. contre autres valeurs morales et sentiments

			2000	2013	2014	2015	2016	2017	2018	2019	2020	2021	2022	2023	
Harcèlement	Harcèlement par téléphone (OLD)	Acc.	1												
		Acc.	6	75	48	34	68	54	31	42	32	36	65	16	
	Sous-total	7	75	48	34	68	54	31	42	32	36	65	16		
Violation de sépulture		Acc.	1			1		3	1						
		Sous-total	1			1		3	1						
Violation du secret professionnel		Acc.		2		1		1		1					
		Sous-total		2		1		1		1					
Atteinte à l'honneur	Calomnie et diffamation	Inc.	1												
		Acc.	7	14	21	17	11	7	5	16	16	10	13	3	
	Déclaration calomnieuse	Acc.	1		1			2							
	Imputation calomnieuse	Acc.	3	3	5	2		3		1	1	1	6		
	Divulgaration méchante	Acc.						2	1			1	1		
	Injures (Délit)	Acc.	3	4	12	11	12	6	10	6	1	9	10	3	
		Sous-total	15	21	39	30	23	20	16	23	18	21	30	6	
Vie privée	Violation de domicile par un particulier	Acc.	10	5	4	6	6	7	8	9	4	6	4		
		Acc.	1		1										
		Sous-total	11	5	5	6	6	7	8	9	4	6	4		
Tapage nocturne		Acc.	38	2	4	4	2	2	2		3	5			
		Sous-total	38	2	4	4	2	2	2		3	5			
Violation de communication par particulier		Acc.					1						1		
		Sous-total					1						1		
Abus faiblesses de personnes		Acc.					1						1		
		Sous-total					1						1		
Cyberlokkig (leurre de mineur par ICT)		Acc.				1									
		Sous-total				1									
Occupation bien d'autrui (squatter)	Pénétrer / occuper / séjourner (bien non habité)	Acc.								3		2			
		Sous-total								3		2			
			Total	72	105	96	77	101	87	58	78	57	70	101	22

Infr. relative au statut juridique de l'enfant

			2000	2013	2014	2015	2016	2017	2018	2019	2020	2021	2022	2023
Non-représentation d'enfants	Par les parents	Acc.	2	17	23	10	6	5	1	2	1	1	1	
	Par une personne qui en a la charge	Acc.		3	1							1	1	
		Sous-total	2	20	24	10	6	5	1	2	1	2	2	
Non spécifié		Acc.		1										
		Sous-total		1										
		Total	2	21	24	10	6	5	1	2	1	2	2	

FPF/DGR/DR/BIPOL - Statistiques policières de criminalité (date de clôture: 22/09/2023)
 Les données pour les années 2001 jusqu'à 2012 ne sont plus publiées mais restent disponibles sur demande auprès du service BIPOL.
 Les données pour 2023 ne concernent que le 1er trimestre.

Vol et extorsion

				2000	2013	2014	2015	2016	2017	2018	2019	2020	2021	2022	2023
Vol avec circ. aggr.	Avec violence	Acc.	21	23	28	20	19	15	14	12	11	6	13	4	
		Tent.	3	8	6	4	2	3	3	3	6	1	1		
	Sans violence	Acc.	352	268	394	311	219	244	197	221	119	155	208	51	
		Tent.	105	127	158	140	132	150	83	91	68	67	72	22	
Sous-total			481	426	586	475	372	412	297	327	204	229	294	77	
Vol sans circ. aggr.	Avec violence	Acc.	16	11	13	12	11	13	9	7	7	3	4		
		Tent.	4	2		2	4	2					1	1	
	Sans violence, Vol à la tire	Acc.	17	12	23	12	23	16	13	10	6	4	10	2	
		Tent.			3										
	Sans violence, Vol d'usage	Acc.			1		5	1	1	1		2	4	1	
		Acc.	14	9	9	6	17	16	13	6	5	18	9	2	
	Sans violence, Vol domestique	Tent.					1								
		Acc.	742	477	509	545	446	367	363	390	221	243	344	88	
Tent.	23	10	13	10	10	21	11	18	4	10	19	4			
Sous-total			816	521	571	587	516	437	410	432	243	280	391	98	
Vol non spécifié		Acc.	74	6	6	6	6	4	3	7	1	1	3		
		Tent.	24	1											
	Sous-total	98	7	6	6	6	4	3	7	1	1	3			
Extorsion		Acc.	2	4	3	9	8	1	6	5	4	4	12	2	
		Tent.		1		1	2	1	6	3	3	4	5		
	Sous-total	2	5	3	10	10	2	12	8	7	8	17	2		
Total			1.397	959	1.166	1.078	904	855	722	774	455	518	705	177	

Fraude

		2000	2013	2014	2015	2016	2017	2018	2019	2020	2021	2022	2023
Blanchiment d'argent	Acc.		3	4	5	3	5	7	4	18	14	11	3
	Sous-total		3	4	5	3	5	7	4	18	14	11	3
Recel	Recel simple Acc.	2	4	4	4			3	4	2	1	1	
	Recel qualifié Acc.	2							1				
	Sous-total	4	4	4	4			3	5	2	1	1	
Grivèlerie	Carburant / lubrifiant Acc.	4	1		2	2	10	2	3	1	1		
	Boissons et aliments Acc.		2	1	1	1		1	2				
	Voiture de location Acc.	3	2	2	1			1				1	
	Logements Acc.			1					1		1		
	Non spécifié Acc.	2											
	Sous-total	9	5	4	4	3	10	4	6	1	3	1	
Corruption privée	Tent.				1		1						
	Sous-total				1		1						
Détournement et destruction frauduleuse	Cel frauduleux Inc.	2											
	D'argent, de papiers, etc. Acc.	23	2	3	2	1		1	3	6	4	4	4
	D'objets saisis Acc.	3	2	1									
	De biens mobiliers des époux Acc.										1		
	D'héritage Acc.		1						1				
Non spécifié Acc.	4	14	9	14	13	5	5	5	3	2	3	2	
	Sous-total	32	19	13	16	14	5	6	9	9	7	7	6
Esroquerie	Fraude par internet Acc.		26	21	31	40	41	49	92	138	156	138	32
	Tent.		1	2	9	4	5	6	7	7	7	6	6
	Esroquerie sans internet Acc.		10	14	10	17	20	13	10	10	10	15	4
	Tent.		4	2	4	2	1	2	2	3	1	2	2
	Non spécifié Acc.	23											
	Tent.	13											
	Sous-total	36	41	39	54	63	67	70	111	158	174	161	44
Tromperie	Marchandises vendues / travail fourni Acc.			1			1						
	Non spécifié Acc.	2											
	Sous-total	2		1			1						
Abus de confiance et infr. apparentées	Abus de confiance Acc.	21	17	14	11	12	17	14	17	7	15	12	3
	Tent.	3											
	Abus des faiblesses Acc.	2	6	2	3	3	3	3	1	2	3	3	
	Sous-total	26	23	16	14	15	20	17	18	9	18	15	3
Abus de biens sociaux	Par des sociétés Acc.						1					1	
	Sous-total						1					1	
Infr. liées à l'insolvabilité	Par des tiers Acc.					1		1					
	Par le débiteur Acc.		1	1									
	Non spécifié Acc.		2	2	1	4	5	4	2				
	Sous-total		3	3	1	5	5	5	2				

Fraude

		2000	2013	2014	2015	2016	2017	2018	2019	2020	2021	2022	2023
Insolvabilité frauduleuse	Acc.								1	1			
	Sous-total								1	1			
Chèques sans provision	Acc.	16					2						1
	Sous-total	16					2						1
	Total	125	98	84	99	103	117	112	156	198	217	197	57

Dégradation de la propriété

			2000	2013	2014	2015	2016	2017	2018	2019	2020	2021	2022	2023	
Incendie volontaire	Dans lieu habité (de jour)	Acc.			1		1	1	1	4	1		1		
		Tent.		1			1								1
	Dans lieu habité (de nuit)	Acc.	3	1	3		1	1	4	2					
		Tent.	1							1	1				
	Dans un autre lieu (de jour)	Acc.	3	7	1	5	2	9	3	4	7	5	3		
		Tent.						1							
	Dans un autre lieu (de nuit)	Acc.	8	7	6	3	5	3	8	12	3	4	4		1
		Tent.	1							1	1	1	1		
	Dans un autre lieu (moment indéterminé)	Acc.	1		1	3		5	2				1	2	
		Tent.				1					1				
Non spécifié	Acc.	2	1						1						
	Sous-total		20	17	12	12	10	20	22	25	12	11	10	2	
Incendie involontaire	Acc.	10	12	15	21	18	16	14	10	4	11	8			
	Sous-total		10	12	15	21	18	16	14	10	4	11	8		
Destruction, dénaturation, dégradation	Avec circ. aggr.	Acc.	13	10		2	2	3	5	8	3	2	2		
	Destruction de biens agricoles	Acc.				1									
	Non spécifié	Acc.	17	1	5				1	1					
		Tent.	1												
	Sous-total		31	11	5	2	3	3	6	9	3	2	2		
Vandalisme	Sur véhicules	Acc.	73	188	191	149	128	140	127	115	98	94	96	21	
		Tent.		1											
	Sur autres biens mobiliers	Acc.	68	14	22	17	17	17	10	19	12	9	13	3	
	Graffitis	Acc.	3	6	3	6	2	3	3	6	4	5	6	1	
	Autres détériorations sur biens immobiliers	Acc.	89	114	109	98	127	99	97	70	78	91	104	28	
Dégradation de clôture	Acc.	29	1	2	3	2		2			1		2		
	Sous-total		262	324	327	273	276	259	239	210	192	200	219	55	
	Total		323	364	359	308	307	298	281	254	211	224	239	57	

Infr. contre la Sécurité de l'Etat

		2000	2013	2014	2015	2016	2017	2018	2019	2020	2021	2022	2023
Terrorisme	Groupe terroriste	Acc.			1	2	1						
		Sous-total			1	2	1						
Non spécifié		Acc.						1					
		Sous-total						1					
		Total			1	2	1	1					

Infr. contre la sécurité publique

		2000	2013	2014	2015	2016	2017	2018	2019	2020	2021	2022	2023
Organisation criminelle	Acc.			3		2	1	3	2			1	
	Sous-total			3		2	1	3	2			1	
Association de malfaiteurs	Acc.		1			1	3	2	3	3	2	2	1
	Sous-total		1			1	3	2	3	3	2	2	1
Evasion de prisonniers	Evasion simple	Acc.								1			
	Evasion qualifiée	Acc.							1	1			
	Non-rentree de congé	Acc.										1	
	Non-respect surveillance électronique	Acc.		3	3	6	4	5	9	5	5		6
	Non spécifié	Acc.				1							
	Sous-total		3	3	7	4	5	9	6	7		7	
Menaces	Menace d'attentat	Acc.	4	1	6	1				1			
	Verbales	Acc.	47	64	56	48	36	43	34	48	31	34	38
	Ecrites	Acc.	6	13	13	8	19	21	18	25	14	16	13
	Par gestes, emblèmes	Acc.	15	9	5	3	17	10	13	22	14	15	15
	Alerte à la bombe	Acc.			1	2					2	4	1
	Non spécifié	Tent.	1	1									1
	Sous-total	71	91	76	67	73	74	65	95	62	69	68	18
	Total	71	95	82	74	80	83	79	106	72	71	78	19

Infr. contre l'autorité publique

		2000	2013	2014	2015	2016	2017	2018	2019	2020	2021	2022	2023	
Violence c/ personnes investies autorité publique	Acc.			1			1			1				
	Sous-total			1			1			1				
Rébellion	Rébellion armée	Acc.	1	3	1	3	3	1	3		4	4	1	2
		Tent.						1						
	Rébellion non armée	Acc.	8	13	16	18	14	13	18	13	9	14	14	2
	Non spécifié	Acc.										1		
	Sous-total	9	16	17	21	17	14	22	13	13	19	15	4	
Outrages	Acc.	6	5	4	4	6	2	4	2	4	2	5	1	
	Sous-total	6	5	4	4	6	2	4	2	4	2	5	1	
Autres infractions	Bris de scellés	Acc.		1		1	1		1		1			
	Entraves exécution travaux publics	Acc.		1										
	Industrie, commerce et enchères publiques	Acc.			1									
		Sous-total		1	1	1	1	1		1		1		
	Total	15	22	23	26	24	18	26	16	18	22	20	5	

Infr. contre la foi publique

			2000	2013	2014	2015	2016	2017	2018	2019	2020	2021	2022	2023
Faux en écritures	Faux en écritures	Acc.	11	15	14	15	10	13	6	8	12	4	8	1
		Tent.	1											
	Usage de faux en écrit. et écrit. falsifiées	Acc.	1	8	6	4	3	6	5	7	4	2	3	
		Sous-total	13	23	20	19	13	19	11	15	16	6	11	1
Usurpation	De fonctions	Acc.	2	1					1	1	2		1	1
	De nom	Acc.	7	3	11	4	9	7	7	9	14	14	14	12
		Sous-total	9	4	11	4	9	7	8	10	16	14	15	13
Contrefaçon / falsification	Contrefaçon	Acc.	1	2	3				3			1	3	1
	Falsification	Acc.	1		2	1						1		
	Non spécifié	Acc.					1	1						
		Sous-total	2	2	5	1		1	4			2	3	1
Fausses monnaies	Emission	Acc.	7	9	10	16	7	6	1	4	1	2		
		Tent.	2	2		3	1				1			
	Autres	Acc.	1			1		1		1				
		Tent.	1											
		Sous-total	11	11	10	19	9	6	2	4	3	2		
Faux en justice	Fausse déclarations	Acc.	2	1			3	1	1	1	1		3	
	Faux serment	Acc.							1					
	Falsification d'enregistrement	Acc.					1							
		Sous-total	2	1			3	2	2	1	1		3	
		Total	37	41	46	43	34	35	27	30	36	24	32	15



Menen

Infraction Code pénal

Infr. contre la famille

	2000	2013	2014	2015	2016	2017	2018	2019	2020	2021	2022	2023
Bigamie Acc.									1			
Sous-total									1			
Abandon de famille Acc.		1	1									
Sous-total		1	1									
Refus du droit aux relations personnelles Acc.	45	25	16	22	26	31	14	25	25	32	29	3
Sous-total	45	25	16	22	26	31	14	25	25	32	29	3
Non-acquittement pension alimentaire Acc.	16	8	2	2	6	4	4	2	2	4	2	2
Sous-total	16	8	2	2	6	4	4	2	2	4	2	2
Non spécifié Acc.	1											
Sous-total	1											
Total	62	34	19	24	32	35	18	27	28	36	31	5

Criminalité informatique

	2000	2013	2014	2015	2016	2017	2018	2019	2020	2021	2022	2023
Hacking Acc.		5	6	6	4	8	13	10	4	7	11	2
Tent.							1			1		
Sous-total		5	6	6	4	8	14	10	4	8	11	2
Faux en informatique Acc.		1	1	3	1		2	4	1	8	12	
Sous-total		1	1	3	1		2	4	1	8	12	
Fraude informatique Acc.		21	17	21	17	24	24	41	51	101	175	29
Tent.		2	3	1	5		2	2	2	2	1	1
Sous-total		23	20	22	22	24	26	43	53	103	176	30
Sabotage Acc.		1	1	2		1	6	3	1	2	2	
Sous-total		1	1	2		1	6	3	1	2	2	
Total		30	28	33	27	33	48	60	59	121	201	32



Exercice illégal de l'autorité publique

		2000	2013	2014	2015	2016	2017	2018	2019	2020	2021	2022	2023
Détention par fonctionnaire public	Acc.											1	
	Sous-total											1	
Actes arbitraires	Acc.										8		
	Sous-total										8		
Abus de l'autorité	Acc.	1											
	Sous-total	1											
	Total	1									8	1	

Marchand de sommeil

		2000	2013	2014	2015	2016	2017	2018	2019	2020	2021	2022	2023
Sans circ. aggr.	Acc.								1				
	Sous-total								1				
	Total								1				

Exploitation de la mendicité

		2000	2013	2014	2015	2016	2017	2018	2019	2020	2021	2022	2023
Incitation à la mendicité	Acc.						1						
	Sous-total						1						
	Total						1						

Traite des êtres humains

		2000	2013	2014	2015	2016	2017	2018	2019	2020	2021	2022	2023
Exploitation sexuelle	Acc.		1					1		1	3		1
	Sous-total		1					1		1	3		1
Exploitation économique	Acc.		1	1		1		1	1		3	5	
	Sous-total		1	1		1		1	1		3	5	
	Total		2	1		1		2	1	1	6	5	1



Autres infractions Code pénal

	2000	2013	2014	2015	2016	2017	2018	2019	2020	2021	2022	2023
Acc.			2									
Sous-total			2									
Total			2									

Contravention Code pénal

	2000	2013	2014	2015	2016	2017	2018	2019	2020	2021	2022	2023
Injures (Contravention) Acc.	22											
Sous-total	22											
Destruction d'animaux (Contravention) Acc.	1											
Sous-total	1											
Autres contraventions CP Acc.	31							1				
Sous-total	31							1				
Total	54							1				

STATISTIQUES POLICIERES DE CRIMINALITE

LIEU DE PERPETRATION: COMMUNE

Menen

***ANNEXE II: DETAIL PAR CATEGORIE DE DELIT
LOIS SPECIALES***



Menen

Infraction Lois spéciales

Drogues

			2000	2013	2014	2015	2016	2017	2018	2019	2020	2021	2022	2023	
Détention		Acc.	171	91	134	84	108	90	107	99	144	196	208	64	
		Tent.	3												
		Sous-total	174	91	134	84	108	90	107	99	144	196	208	64	
Usage	Usage en groupe	Acc.	24												
		Tent.	3												
	Usage individuel	Acc.	31												
		Faciliter l'usage	Acc.		4	5	1	3	3		4	1		2	
		Incitation à l'usage	Acc.	1	2						1		1		
	Désordre, scandale ou danger dans un espace public	Acc.				2	1	3			1		3		
Sous-total	59	6	5	3	4	6		5	2	1	5	1			
Importation et exportation		Acc.	47	10	9	15	10	7	7	14	9	11	18	1	
		Tent.	2												
		Sous-total	49	10	9	15	10	7	7	14	9	11	18	1	
Fabrication		Acc.		6	1	5	3	5	5	3	3	1	1	1	
		Sous-total		6	1	5	3	5	5	3	3	1	1	1	
Commerce		Acc.	55	30	20	35	22	17	17	25	30	37	25	5	
		Tent.	3												
		Sous-total	58	30	20	35	22	17	17	25	30	37	25	5	
Autres		Acc.	2	5	1		2	2	4	1	2	4	2		
		Sous-total	2	5	1		2	2	4	1	2	4	2		
Total			342	148	170	142	149	127	140	147	190	250	259	72	



Législation sur les étrangers

			2000	2013	2014	2015	2016	2017	2018	2019	2020	2021	2022	2023
Transmigration illégale	Mariages simulés/blancs sans récompense/contrainte	Acc.		8	9	3	10	4	4	2	4	10	7	3
	Cohab. légale de complais. sans récompense/contr.	Acc.											3	
	Accès au territoire	Acc.	14	15	22	33	24	25	20	19	13	15	17	3
	Séjour	Acc.	3	18	35	33	37	15	32	11	12	16	22	7
	Pas de port de documents d'identité ou de voyage	Acc.		3			1	2	1	2	1	1		
	Inscription au registre des étrangers	Acc.	14	68	75	106	71	83	52	53	41	28	5	
	Reconnaissance fraudul. sans récompense/contrainte	Acc.												1
	Sous-total		31	112	141	175	143	129	109	87	71	70	55	13
Trafic d'êtres humains		Acc.				1				3	1	1	1	
		Tent.								1				
		Sous-total				1				4	1	1	1	
Traite d'êtres humains		Acc.	1											
		Sous-total	1											
Aide au séjour illégal		Acc.			1		2						1	
		Sous-total			1		2						1	
Non spécifié		Acc.			1		1							
		Tent.	2											
		Sous-total	2		1		1							
Autres		Acc.	1							1				
		Sous-total	1							1				
	Total		35	112	143	176	146	129	109	92	72	72	56	13



Environnement

			2000	2013	2014	2015	2016	2017	2018	2019	2020	2021	2022	2023
Déchets	Transport de déchets	Acc.		2		3	3				1	2		
	Déchets par professionnel	Acc.		1	1	3	2	1	1	3				
	Déchets par particulier	Acc.		10	4	8	13	13	12	12	6	16	5	1
	Déchets par personne indéterminée	Acc.	19											
	Déchets: permis/autorisation	Acc.				1	1			1				
	Non spécifié	Acc.	4											
	Sous-total		23	13	5	15	19	14	13	16	7	18	5	1
Autres que déchets	Urbanisme	Acc.	14	19	28	11	44	3	3	2	7	11	10	5
	Permis d'environnement	Acc.				1	2	1				3	1	
	Bruit	Acc.	5		1	1								
	Pollution de l'eau	Acc.		1						2				
	Pollution du sol	Acc.			2					1				
	Non spécifié	Acc.					1						1	
	Autres nuisances en matière d'environnement	Acc.	4			1		1		1				
	Sous-total		23	20	31	14	47	5	3	6	7	14	12	5
Biodiversité / Faune et flore	Bien-être animal	Acc.	6	2	3	2	2	6	5	10	10	10	11	2
		Tent.						1	1					
	Protection de la nature	Acc.	1					1						1
	Permis / autorisation animaux	Acc.				1	3	5	2		3	1		1
	Destruction d'animaux	Acc.	2	1			1	1	2	1		1		
	Tent.					2				1				
	Sous-total		9	3	3	3	8	14	10	12	13	12	11	4
Non spécifié		Acc.	1											
	Sous-total		1											
	Total		56	36	39	32	74	33	26	34	27	44	28	10



Armes et explosifs

			2000	2013	2014	2015	2016	2017	2018	2019	2020	2021	2022	2023
Détention illégale	Arme à feu	Acc.		2	1	5	8	4	3	6	7	6	6	1
	Arme blanche ou non à feu	Acc.		12	6	6	14	15	13	11	20	22	7	2
	Munition	Acc.		4	2	1	4	1	1	1		1	1	
	Pièces/accessoires	Acc.										1		
	Non spécifié	Acc.	12											
	Sous-total		12	18	9	12	26	20	17	18	27	30	14	3
Port / transport illégal	Arme à feu	Acc.		1	1	1	3		2	1	6	3	2	2
	Arme blanche ou non à feu	Acc.		13	23	19	14	10	16	10	25	17	31	12
	Munition	Acc.			1			1						
	Pièces/accessoires	Acc.									1			
	Non spécifié	Acc.	11										1	
	Sous-total		11	14	25	20	17	11	18	11	32	20	34	14
Commerce illégal	Arme à feu	Acc.		1					1					
	Arme blanche ou non à feu	Acc.						1						
	Pièces/accessoires	Acc.										1		
	Sous-total			1				1	1			1		
Fabrication / réparation illégale	Arme blanche ou non à feu	Acc.									1			
	Sous-total										1			
Explosifs		Acc.	1											
	Sous-total		1											
Autre	Stockage	Acc.		1										
	Import / export / transit à un usage militaire	Acc.		1										
	Non spécifié	Acc.	7											
	Sous-total		7	2										
	Total		31	35	34	32	43	32	36	29	60	51	48	17



Protection de la personne

			2000	2013	2014	2015	2016	2017	2018	2019	2020	2021	2022	2023
Discrimination	Racisme et xénophobie	Acc.	2		1	1				2	2	3	2	
	Fondée sur son orientation sexuelle (homophobie)	Acc.										1		
	Fondée sur le sexe (sexisme)	Acc.				1								
	Fondée sur conviction religieuse ou philosophique	Acc.											1	
	Autre discrimination	Acc.				1	1							
	Sous-total		2		1	1	2	1		2	2	4	3	
Droits d'auteur		Acc.									1			
	Sous-total										1			
Protection de la vie privée		Acc.	7		3	1		2	1	2	1	1		
	Sous-total		7		3	1		2	1	2	1	1		
Caméras de surveillance		Acc.			1		1							
	Sous-total				1		1							
Droit à l'image		Acc.							2		1		2	
	Sous-total								2		1		2	
Autres		Acc.	9	1										
	Sous-total		9	1										
	Total		18	1	5	2	3	3	3	4	5	5	5	



Menen

Infraction Lois spéciales

Hormones et dopage

		2000	2013	2014	2015	2016	2017	2018	2019	2020	2021	2022	2023
Détention	Acc.		3	1	3	4	1	1	2			1	
	Sous-total:		3	1	3	4	1	1	2			1	
Fabrication et distribution	Acc.		1										
	Sous-total:		1										
Non spécifié	Acc.			1	1	1							
	Sous-total:			1	1	1							
	Total:		4	2	4	5	1	1	2			1	

Sécurité privée

		2000	2013	2014	2015	2016	2017	2018	2019	2020	2021	2022	2023
Entreprises de gardiennage / de sécurité	Acc.					1							
	Sous-total:					1							
	Total:					1							

Protection de la jeunesse

		2000	2013	2014	2015	2016	2017	2018	2019	2020	2021	2022	2023
Législation sur l'obligation scolaire	Acc.		1	5				2					
	Sous-total:		1	5				2					
Législation sur la protection de la jeunesse	Acc.	6	30	31	27	43	63	32	44	56	52	52	8
	Sous-total:	6	30	31	27	43	63	32	44	56	52	52	8
Non spécifié	Acc.					1		1					
	Sous-total:					1		1					
	Total:	6	31	36	27	44	63	35	44	56	52	52	8



Code pénal social

		2000	2013	2014	2015	2016	2017	2018	2019	2020	2021	2022	2023
Harcèlement au travail	Acc.		1	2		2	1				1	1	1
	Sous-total:		1	2		2	1				1	1	1
Mise en danger du travailleur	Acc.								1				
	Sous-total:								1				
Travail illégal	Acc.	1						1	1	1		1	
	Sous-total:	1						1	1	1		1	
Fraude sociale aux cotisations (travail au noir)	Acc.				3	3	1	3		3	8	1	1
	Sous-total:				3	3	1	3		3	8	1	1
Surveillance et contrôle	Acc.											2	
	Sous-total:											2	
Sécurité sociale	Acc.				1								
	Sous-total:				1								
Infr. contre foi publique en droit pénal social	Acc.			2	2	10	5	10	12	12	5	8	4
	Sous-total:			2	2	10	5	10	12	12	5	8	4
Escroquerie en droit pénal social	Acc.		1		4	6	1	2	2	3	2	3	
	Sous-total:		1		4	6	1	2	2	3	2	3	
Autres	Acc.			2					1			1	
	Sous-total:			2					1			1	
	Total:	1	2	6	10	21	8	16	17	19	16	17	6



Ivresse et alcool

		2000	2013	2014	2015	2016	2017	2018	2019	2020	2021	2022	2023
Ivresse publique	Acc.	37	59	67	65	78	70	68	86	50	53	55	11
	Sous-total:	37	59	67	65	78	70	68	86	50	53	55	11
Heure de fermeture d'établiss. hôteliers	Acc.	2											
	Sous-total:	2											
Distillerie clandestine	Acc.	1											
	Sous-total:	1											
Servir de l'alcool à une personne ivre	Acc.				1							1	
	Sous-total:				1							1	
Autres	Acc.	2											
	Sous-total:	2											
	Total:	42	59	67	66	78	70	68	86	50	53	56	11

Registre de population

		2000	2013	2014	2015	2016	2017	2018	2019	2020	2021	2022	2023
	Acc.	55	44	35	43	35	37	22	20	30	10	6	2
	Sous-total:	55	44	35	43	35	37	22	20	30	10	6	2
	Total:	55	44	35	43	35	37	22	20	30	10	6	2

Carte d'identité

		2000	2013	2014	2015	2016	2017	2018	2019	2020	2021	2022	2023
Pas en possession	Acc.		1		1	1	2	2			1		
	Sous-total:		1		1	1	2	2			1		
Non spécifié	Acc.			1			1		1				
	Sous-total:			1			1		1				
Autres	Acc.	3											
	Sous-total:	3											
	Total:	3	1	1	1	1	3	2	1		1		



Santé publique

		2000	2013	2014	2015	2016	2017	2018	2019	2020	2021	2022	2023
Art de guérir, art infirmier, etc.	Acc.	1						1				1	
	Sous-total:	1						1				1	
Politique de la santé	Acc.									4	1		
	Sous-total:									4	1		
Interdiction de fumer	Acc.		4	3	1	1	1	2	4	1	1	1	
	Sous-total:		4	3	1	1	1	2	4	1	1	1	
Vaccination obligatoire	Acc.							2	1	3	1	2	
	Sous-total:							2	1	3	1	2	
Législation médicaments	Acc.						1						
	Sous-total:						1						
Vente de tabac	Acc.		1										
	Sous-total:		1										
Refus ou négligence respect mesures	Acc.									696	210	2	
	Sous-total:									696	210	2	
Non spécifié	Acc.						1			1			
	Sous-total:						1			1			
Autres	Acc.							1	1	186		1	
	Sous-total:							1	1	186		1	
	Total:	1	5	3	1	1	3	6	6	891	213	7	



Travail

		2000	2013	2014	2015	2016	2017	2018	2019	2020	2021	2022	2023
Règlement général protection du travail	Acc.						2	1					
	Sous-total:						2	1					
Commerce ambulant	Acc.	1	1		2								
	Sous-total:	1	1		2								
Fraude sociale aux cotisations (travail au noir)	Acc.	1			1					1			
	Sous-total:	1			1					1			
Travailleurs étrangers	Acc.			1	1	1							
	Sous-total:			1	1	1							
Non spécifié	Acc.					1							
	Sous-total:					1							
Autres	Acc.		2			1		1					
	Sous-total:		2			1		1					
	Total:	2	3	1	4	3	2	2		1			



Protection des revenus publics

		2000	2013	2014	2015	2016	2017	2018	2019	2020	2021	2022	2023
Douane et accises	Acc.					1							
	Sous-total:					1							
Taxe de circulation / TMC	Acc.		1	2	9	25	24	15	2				
	Tent.					1							
	Sous-total:		1	2	9	26	24	15	2				
Fraude sociale aux allocations	Acc.									1			
	Sous-total:									1			
Fraude TVA	Acc.									1			
	Sous-total:									1			
Fraude fiscale - impôts sur le revenu	Acc.			1					1		1		
	Sous-total:			1					1		1		
Non spécifié	Acc.			9	12	6	4	8			1		1
	Sous-total:			9	12	6	4	8			1		1
	Total:		1	12	21	33	28	23	3	2	2		1

Législation économique

		2000	2013	2014	2015	2016	2017	2018	2019	2020	2021	2022	2023
Sociétés	Acc.	2			1							3	
	Sous-total:	2			1							3	
Instruments financiers	Acc.								1				
	Sous-total:								1				
Contrefaçon de droits de propriété intellectuelle	Acc.		1	2	2	1	1	1	1		1		
	Sous-total:		1	2	2	1	1	1	1		1		
Autres	Acc.	1	1		1	1	1	1		1			
	Sous-total:	1	1		1	1	1	1		1			
	Total:	3	2	2	4	2	2	2	2	1	1	3	



Pratiques commerciales

		2000	2013	2014	2015	2016	2017	2018	2019	2020	2021	2022	2023
Pratiques du marché et protection du consommateur	Acc.				1								
	Sous-total:				1								
Registre de commerce	Acc.					1							
	Sous-total:					1							
Non spécifié	Acc.				1								
	Sous-total:				1								
Autres	Acc.			1	2	1		1			1		
	Sous-total:			1	2	1		1			1		
	Total:			1	4	2		1			1		

Autres lois spéciales

		2000	2013	2014	2015	2016	2017	2018	2019	2020	2021	2022	2023
Transport	Acc.			1	1		2			3		1	
	Sous-total:			1	1		2			3		1	
Prévention: incendies, explosions, accidents	Acc.								2	1			1
	Sous-total:								2	1			1
Infr. dans le secteur audiovisuel	Acc.	1											
	Sous-total:	1											
Dégradation involontaire câbles télécommunication	Acc.			1	6	6	1	2					
	Sous-total:			1	6	6	1	2					
Infractions Loi police chemins de fer	Acc.					2		2		1	1	1	2
	Sous-total:					2		2		1	1	1	2
Protection (pièce de l') uniforme policier	Acc.											1	
	Sous-total:											1	
Autres	Acc.	4		1				1	1				
	Sous-total:	4		1				1	1				
	Total:	5		3	7	8	3	5	3	5	1	3	3

STATISTIQUES POLICIERES DE CRIMINALITE

LIEU DE PERPETRATION: COMMUNE

Menen

***ANNEXE III: DETAIL
FIGURES CRIMINELLES / PHENOMENES***



Menen

FC Vol moyen de transport

		2000	2013	2014	2015	2016	2017	2018	2019	2020	2021	2022	2023
Vol de voiture	Acc.	74	29	39	34	16	24	22	14	12	9	23	1
	Tent.	15	8	8	9	1	6	2	1			2	
	Total	89	37	47	43	17	30	24	15	12	9	25	1
Vol de moto	Acc.	4	6	4	3	6	1	1	1	5		2	
	Tent.		1									1	
	Total	4	7	4	3	6	1	1	1	5		3	
Carjacking	Acc.	3	1	3					1	1			
	Tent.		1										
	Total	3	2	3					1	1			
Homejacking	Acc.			1			1						
	Tent.												
	Total			1			1						
Vol dans les garages	Acc.	4	3	4	5	1	3	4	2	1	1	1	
	Tent.												
	Total	4	3	4	5	1	3	4	2	1	1	1	
Vol de vélomoteur	Acc.	105	33	17	25	19	10	9	15	4	4	12	1
	Tent.	9		1	1								
	Total	114	33	18	26	19	10	9	15	4	4	12	1
Vol de vélo	Acc.	286	148	252	231	178	125	114	107	80	68	129	31
	Tent.	5		2		3		2	2		3	2	1
	Total	291	148	254	231	181	125	116	109	80	71	131	32



FC Cambriolage

		2000	2013	2014	2015	2016	2017	2018	2019	2020	2021	2022	2023
Cambriolage dans habitation	Acc.	97	97	174	104	88	94	68	75	34	38	48	19
	Tent.	42	49	70	57	74	64	40	43	29	23	26	6
	Total	139	146	244	161	162	158	108	118	63	61	74	25
Cambriolage ds entreprise ou commerce	Acc.	65	35	38	33	23	31	37	32	11	11	12	6
	Tent.	13	24	22	16	14	29	14	14	10	8	8	1
	Total	78	59	60	49	37	60	51	46	21	19	20	7
Cambriolage ds service public ou bâtiment administ	Acc.	20	8	29	17	13	15	8	13	7	4	2	1
	Tent.	9	3	19	11	2	4	6	3	7	2	1	1
	Total	29	11	48	28	15	19	14	16	14	6	3	2
Vol au béliier	Acc.			1	2								
	Tent.			1		1							
	Total			2	2	1							
Cambriolage dans bâtiment (total)	Acc.	179	139	240	153	124	140	113	119	52	53	62	26
	Tent.	64	76	111	84	90	97	60	60	46	33	35	8
	Total	243	215	351	237	214	237	173	179	98	86	97	34

FC Vol autre

		2000	2013	2014	2015	2016	2017	2018	2019	2020	2021	2022	2023
Vol à main armée	Acc.	11	12	6	7	10	7	4	6	7	3	8	1
	Tent.	1	5	4	3	3	2		3	3	2		
	Total	12	17	10	10	13	9	4	9	10	5	8	1
Vol avec violence sans arme	Acc.	35	27	37	31	27	23	25	19	16	10	21	5
	Tent.	7	6	2	4	5	4	6	3	5	2	5	1
	Total	42	33	39	35	32	27	31	22	21	12	26	6
Vol dans ou sur un véhicule	Acc.	156	158	168	152	111	113	97	141	83	133	168	33
	Tent.	34	40	27	34	19	38	17	27	21	30	33	12
	Total	190	198	195	186	130	151	114	168	104	163	201	45



FC Vol autre

		2000	2013	2014	2015	2016	2017	2018	2019	2020	2021	2022	2023
Sacjacking dans une voiture	Acc.		1	1			1						
	Total		1	1			1						
Vol d'armes et explosifs	Acc.	2	3	7	1		2	1	2	1		5	
	Total	2	3	7	1		2	1	2	1		5	
Steaming	Acc.		1										
	Total		1										
Arrachage de sac à main	Acc.	6	11	14	2		2	1	2				1
	Tent.		2	1	1								
	Total	6	13	15	3		2	1	2				1
Vol à l'arraché	Acc.	16	14	16	6	1	18	13	5	2	1	5	1
	Tent.		3	1	2								1
	Total	16	17	17	8	1	18	13	5	2	1	5	2
Vol à la tire	Acc.	19	13	23	12	23	18	13	10	6	4	11	2
	Tent.			3									
	Total	19	13	26	12	23	18	13	10	6	4	11	2
Vol à l'étalage	Acc.	45	58	52	49	60	41	53	39	29	30	44	16
	Tent.	1		1	1	4	4	2	5		1	1	3
	Total	46	58	53	50	64	45	55	44	29	31	45	19
Vol par ruse	Acc.	11	15	16	16	11	10	18	16	3	4	18	3
	Tent.	2	2	4		1	3		4	1	5	2	1
	Total	13	17	20	16	12	13	18	20	4	9	20	4
Vol de métaux	Acc.	3	7	8	10	4	1	4	6	2	2	2	4
	Total	3	7	8	10	4	1	4	6	2	2	2	4
Vol sur les chantiers	Acc.	5	10	10	12	9	8	14	6	5	8	7	1
	Tent.	1	2						1				
	Total	6	12	10	12	9	8	14	7	5	8	7	1



FC Vol autre

		2000	2013	2014	2015	2016	2017	2018	2019	2020	2021	2022	2023
Home-invasion	Acc.		1	1	4		3	4	2	1	1		
	Tent.		1	1				1					
	Total		2	2	4		3	5	2	1	1		
Vol d'animaux	Acc.	8	7	3	7	2	2	4	4	2		1	
	Total	8	7	3	7	2	2	4	4	2		1	
Vol de cargaison	Acc.		35	15	20	5	30	19	24	18	38	64	12
	Tent.		14	7	3	4	8	4	10	14	16	14	11
	Total		49	22	23	9	38	23	34	32	54	78	23

Criminalité ICT

		2000	2013	2014	2015	2016	2017	2018	2019	2020	2021	2022	2023
Fraude de cartes de paiements	Acc.	1	13	14	9	7	15	15	27	17	12	27	5
	Tent.	1	1	1		3		1	2				
	Total	2	14	15	9	10	15	16	29	17	12	27	5
Phishing	Acc.				1				1	4	2	13	2
	Tent.										1		1
	Total				1				1	4	3	13	3
Ransomware	Acc.									2	1	1	
	Total									2	1	1	
Shouldersurfing	Acc.		3	2	1					2			
	Total		3	2	1					2			
Skimming	Acc.				1				2			1	
	Total				1				2			1	



FC Autre

		2000	2013	2014	2015	2016	2017	2018	2019	2020	2021	2022	2023
Violence contre les métiers d'intérêt général	Acc.	2	10	12	6	10	11	19	7	7	12	5	1
	Total	2	10	12	6	10	11	19	7	7	12	5	1
Viol collectif	Acc.	1	3	1	1		1			1			
	Total	1	3	1	1		1			1			
Graffiti	Acc.	3	6	3	6	2	3	3	6	4	5	6	1
	Total	3	6	3	6	2	3	3	6	4	5	6	1
Dégradation de voiture	Acc.	38	170	179	148	120	128	124	111	95	86	89	18
	Tent.									1			
	Total	38	170	179	148	120	128	124	111	96	86	89	18
Rixe au couteau	Acc.		3	2	1	1	2			4	2	2	
	Tent.		1		2				1	2	1	2	
	Total		4	2	3	1	2		1	6	3	4	

PH Violence intrafamiliale (VIF)

		2000	2013	2014	2015	2016	2017	2018	2019	2020	2021	2022	2023
VIF: physique, dans le couple	Acc.	14	69	55	60	77	60	48	71	60	51	72	14
	Tent.											1	
	Total	14	69	55	60	77	60	48	71	60	51	73	14
VIF: physique, envers des descendants	Acc.	2	5	7	7	13	9	8	10	5	13	9	
	Tent.		1									1	
	Total	2	6	7	7	13	9	8	10	5	13	10	
VIF: physique, envers d'autres membres	Acc.	28	8	12	13	7	12	23	18	11	16	12	1
	Tent.	1									1		
	Total	29	8	12	13	7	12	23	18	11	17	12	1
VIF: sexuelle, dans le couple	Acc.	1		1				1	1	1		2	
	Total	1		1				1	1	1		2	
VIF: sexuelle, envers des descendants	Acc.	4	2	3	3	3	2	3	3	4	2		
	Total	4	2	3	3	3	2	3	3	4	2		



PH Violence intrafamiliale (VIF)

		2000	2013	2014	2015	2016	2017	2018	2019	2020	2021	2022	2023
VIF: sexuelle, envers d'autres membres	Acc.				1			1	1		1		
	Total				1			1	1		1		
VIF: psychique, dans le couple	Acc.	47	53	48	36	44	50	28	53	42	47	62	8
	Total	47	53	48	36	44	50	28	53	42	47	62	8
VIF: psychique, envers des descendants	Acc.				1	4	2		3		1		1
	Total				1	4	2		3		1		1
VIF: psychique, envers d'autres membres	Acc.		3	1	2	3	4	7	4	5	2	3	4
	Total		3	1	2	3	4	7	4	5	2	3	4
VIF: économique, dans le couple	Acc.		4	3	10	10	5	15	8	10	9	11	1
	Tent.									1			
	Total		4	3	10	10	5	15	8	11	9	11	1
VIF: économique, envers des descendants	Acc.	8	2			1	1	1					
	Total	8	2			1	1	1					
VIF: économique, envers d'autres membres	Acc.	18	15	8	5	11	8	11	4	6	8	9	3
	Total	18	15	8	5	11	8	11	4	6	8	9	3

PH Hormones et dopage

		2000	2013	2014	2015	2016	2017	2018	2019	2020	2021	2022	2023
Dopage humain	Acc.		3	1	4	5	1	1	2			1	
	Total		3	1	4	5	1	1	2			1	
Engraissement illégal	Acc.			2									
	Total			2									



PH Drogues

	2000	2013	2014	2015	2016	2017	2018	2019	2020	2021	2022	2023
Vente de cocaïne Acc.		1	7	6	3	3	6	7	13	17	5	2
Total		1	7	6	3	3	6	7	13	17	5	2
Import-export de cocaïne Acc.			1	2		1		1		4	4	1
Total			1	2		1		1		4	4	1
Production de drogues synthétiques Acc.						1						
Total						1						
Import-export de drogues synthétiques Acc.	22							1				
Total	22							1				
Vente de drogues synthétiques Acc.	16	4	4	4	4	2	4	4	2	3	4	2
Total	16	4	4	4	4	2	4	4	2	3	4	2
Production de cannabis (culture) Acc.		3		3	3	3	3	2	2	1	1	
Total		3		3	3	3	3	2	2	1	1	
Import-export de cannabis en grande quantité Acc.		1			1		1				1	
Total		1			1		1				1	
Vente de cannabis en grande quantité Acc.				2								
Total				2								
Import-export d'héroïne Acc.	1		1	1					2	2	3	1
Total	1		1	1					2	2	3	1
Vente-traffic d'héroïne Acc.		2	4	5		3	3	1	11	12	4	3
Total		2	4	5		3	3	1	11	12	4	3

PH Trafic d'armes

	2000	2013	2014	2015	2016	2017	2018	2019	2020	2021	2022	2023
Commerce et production d'arme à feu et mun. Acc.		1					1			1		
Total		1					1			1		
Commerce et production d'arme non à feu Acc.						1			1			
Total						1			1			



PH Traite des êtres humains

		2000	2013	2014	2015	2016	2017	2018	2019	2020	2021	2022	2023
TEH - exploitation économique	Acc.		1	1		1		1	1		3	5	
	Total		1	1		1		1	1		3	5	
TEH - exploitation sexuelle	Acc.	1	1		1			1	1	4	7		1
	Total	1	1		1			1	1	4	7		1

PH Violence dans l'espace public

		2000	2013	2014	2015	2016	2017	2018	2019	2020	2021	2022	2023
Violence physique (transport public)	Acc.	2	1	6	3	4	3	4	1	3	3	1	1
	Total	2	1	6	3	4	3	4	1	3	3	1	1
Violence physique (voie publique)	Acc.	56	66	60	60	87	50	54	63	50	62	60	12
	Tent.		5		2	2	1	3	2	2	1	1	
	Total	56	71	60	62	89	51	57	65	52	63	61	12
Violence physique (autre endroit public)	Acc.	6	6	4	5	4	4	4	4	5	11	8	
	Tent.										1	2	
	Total	6	6	4	5	4	4	4	4	5	12	10	
Violence physique (endroit accessible au public)	Acc.	39	25	22	20	27	34	33	27	17	20	22	4
	Tent.		1		1			1					1
	Total	39	26	22	21	27	34	34	27	17	20	22	5
Violence sexuelle (transport public)	Acc.									2	1	1	
	Tent.									1			
	Total									3	1	1	
Violence sexuelle (voie publique)	Acc.	7	5	7	2	5	4	4	6	3	5	5	3
	Tent.								1	1			
	Total	7	5	7	2	5	4	4	7	4	5	5	3
Violence sexuelle (autre endroit public)	Acc.		1		1	2	2		3	1	1	2	
	Total		1		1	2	2		3	1	1	2	



PH Violence dans l'espace public

		2000	2013	2014	2015	2016	2017	2018	2019	2020	2021	2022	2023
Violence sexuelle (endroit accessible au public)	Acc.	1	1	3	5	2	7	4	3	1	4	4	
	Tent.	1										1	
	Total	2	1	3	5	2	7	4	3	1	4	5	
Violence psychique (transport public)	Acc.			1	1	3	1	1	1	3	1	1	
	Tent.												
	Total			1	1	3	1	1	1	3	1	1	
Violence psychique (voie publique)	Acc.	35	43	37	20	49	43	26	39	33	32	31	8
	Inc.	1											
	Total	36	43	37	20	49	43	26	39	33	32	31	8
Violence psychique (autre endroit public)	Acc.	7	3	8	4	4	4	1	6	1	1		
	Tent.												
	Total	7	3	8	4	4	4	1	6	1	1		
Violence psychique (endroit accessible au public)	Acc.	24	16	22	15	10	15	11	13	8	12	12	2
	Tent.												
	Total	24	16	22	15	10	15	11	13	8	12	12	2
Vol à main armée (transport public)	Acc.		1										
	Tent.												
	Total		1										
Vol à main armée (voie publique)	Acc.	4	5	1	2	1	1		1	1		5	
	Tent.	1	2	1	2				3	1	1		
	Total	5	7	2	4	1	1		4	2	1	5	
Vol à main armée (autre endroit public)	Acc.												1
	Tent.										1		
	Total									1		1	
Vol à main armée (endroit accessible au public)	Acc.	5	6	3	3	7	1		2	3	2	1	
	Tent.		2	1	1	3	1			1			
	Total	5	8	4	4	10	2		2	4	2	1	
Vol avec violence sans arme (transport public)	Acc.	1	1		1			1	2	1		1	
	Tent.									2			
	Total	1	1		1			1	2	3		1	



PH Violence dans l'espace public

		2000	2013	2014	2015	2016	2017	2018	2019	2020	2021	2022	2023
Vol avec violence sans arme (voie publique)	Acc.	20	16	19	18	4	17	14	6	10	3	12	2
	Tent.	6	5	2	2	3			1			3	
	Total	26	21	21	20	7	17	14	7	10	3	15	2
Vol avec violence sans arme (autre endroit public)	Acc.	1	1	1							1		1
	Total	1	1	1							1		1
Vol avec violence sans arme (endr. acces. au pub.)	Acc.	6	3	11	5	15	2	3	2	3	2	2	1
	Tent.				1	1	2	1		1			1
	Total	6	3	11	6	16	4	4	2	4	2	2	2

PH Autre

		2000	2013	2014	2015	2016	2017	2018	2019	2020	2021	2022	2023
Faux policiers	Acc.		1		1					1		1	
	Tent.										1		
	Total		1		1					1	1	1	
Terrorisme, extrémisme et radicalisme	Acc.			2	2	2	1			1	2	1	
	Total			2	2	2	1			1	2	1	
Cyberharcèlement	Acc.	1	23	25	29	27	19	11	25	14	24	31	8
	Total	1	23	25	29	27	19	11	25	14	24	31	8
Fraude à l'identité	Acc.	8	12	18	16	17	16	14	18	35	24	23	13
	Tent.	1	1	1	2			1	1		1		1
	Total	9	13	19	18	17	16	15	19	35	25	23	14

STATISTIQUES POLICIERES DE CRIMINALITE

LIEU DE PERPETRATION: COMMUNE

Menen

***ANNEXE IV: FAITS ENREGISTRES
NON CRIMINELS***



Menen

Faits non criminels

Maladies / Décès / Disparition

	2000	2013	2014	2015	2016	2017	2018	2019	2020	2021	2022	2023
Suicide	24	24	10	23	7	14	8	12	17	10	5	1
Personne malade	11	24	32	24	27	26	20	41	26	25	38	7
Décès suspect	5	6	1	4	3	7	7	1	3	6	7	3
Décès naturel	7	6	2	2	6	3	5	1	4	4	2	1
Disparition (personne disparue)	26	37	31	40	34	46	32	28	24	27	43	8
Accident (sauf roulage)	18	6	13	7	5	8	4	3	2	12	9	2
Sécurité des travailleurs (accident du travail)												1
Personne amnésique						1						
Non spécifié								1				
Autres	1											
Total	92	103	89	100	82	105	76	87	76	84	104	23

Appels

	2000	2013	2014	2015	2016	2017	2018	2019	2020	2021	2022	2023
Appels	6	1	1		4	1		3	1			
Total	6	1	1		4	1		3	1			



Problèmes sociaux

	2000	2013	2014	2015	2016	2017	2018	2019	2020	2021	2022	2023
Différends familiaux	76	36	43	32	28	11	12	12	5	12	10	2
Différend (pas de coups)	14	9	1	4	10	9	13	6	10	5	7	1
Affaire civile	3	5	6	9	7	7	6	4	4	3	5	1
Protection de la jeunesse	5	9	19	7	10	10	11	7	5	10	12	3
Non spécifié							1					
Autres	9	9	7	5	1	1	17	11	8	8	14	2
Total	107	68	76	57	56	38	60	40	32	38	48	9

Catastrophes

	2000	2013	2014	2015	2016	2017	2018	2019	2020	2021	2022	2023
Dégâts tempête			3							2		
Problèmes causés par l'eau	1											
Total	1		3							2		

Ordre public

	2000	2013	2014	2015	2016	2017	2018	2019	2020	2021	2022	2023
Manifestation		1										
Troubles		11	14	14	26	20	26	19	8	4	18	4
Autres	2	1	1		2		1		3	1	2	1
Total	2	13	15	14	28	20	27	19	11	5	20	5

Agissements suspects

	2000	2013	2014	2015	2016	2017	2018	2019	2020	2021	2022	2023
	14	26	20	21	16	17	16	11	9	7	3	
Total	14	26	20	21	16	17	16	11	9	7	3	



Objets trouvés

	2000	2013	2014	2015	2016	2017	2018	2019	2020	2021	2022	2023
	9	14	15	13	8	10	9	8	13	8	5	5
Total	9	14	15	13	8	10	9	8	13	8	5	5

Objets perdus

	2000	2013	2014	2015	2016	2017	2018	2019	2020	2021	2022	2023
	661	858	851	569	662	721	719	710	564	564	650	152
Total	661	858	851	569	662	721	719	710	564	564	650	152

Autres non-infractions

	2000	2013	2014	2015	2016	2017	2018	2019	2020	2021	2022	2023
Ordonnance de capture	1						1			2		
Non-respect des conditions		1		1	2	3	4	5	1		6	3
Procès-verbal d'information	41	27	33	29	58	29	66	38	27	30	32	3
Notification		41	45	48	49	52	51	57	33	79	74	22
Dégradation involontaire câbles (non-télécom)		10	4	4	4	3						
Demande signalement surveillance électronique					1						23	5
Fonction de contrôle armes				1				1				
Non spécifié							4					
Autres non infractions	59											
Total	101	79	82	83	114	87	126	101	61	111	135	33