

STATISTIQUES POLICIERES DE CRIMINALITE

LIEU DE PERPETRATION: COMMUNE

Lendeledede

2000 - Trimestre 1 2023

Police fédérale - DGRIDRIIBIPOL

STATISTIQUES POLICIERES DE CRIMINALITE

LIEU DE PERPETRATION: COMMUNE

Lendelede

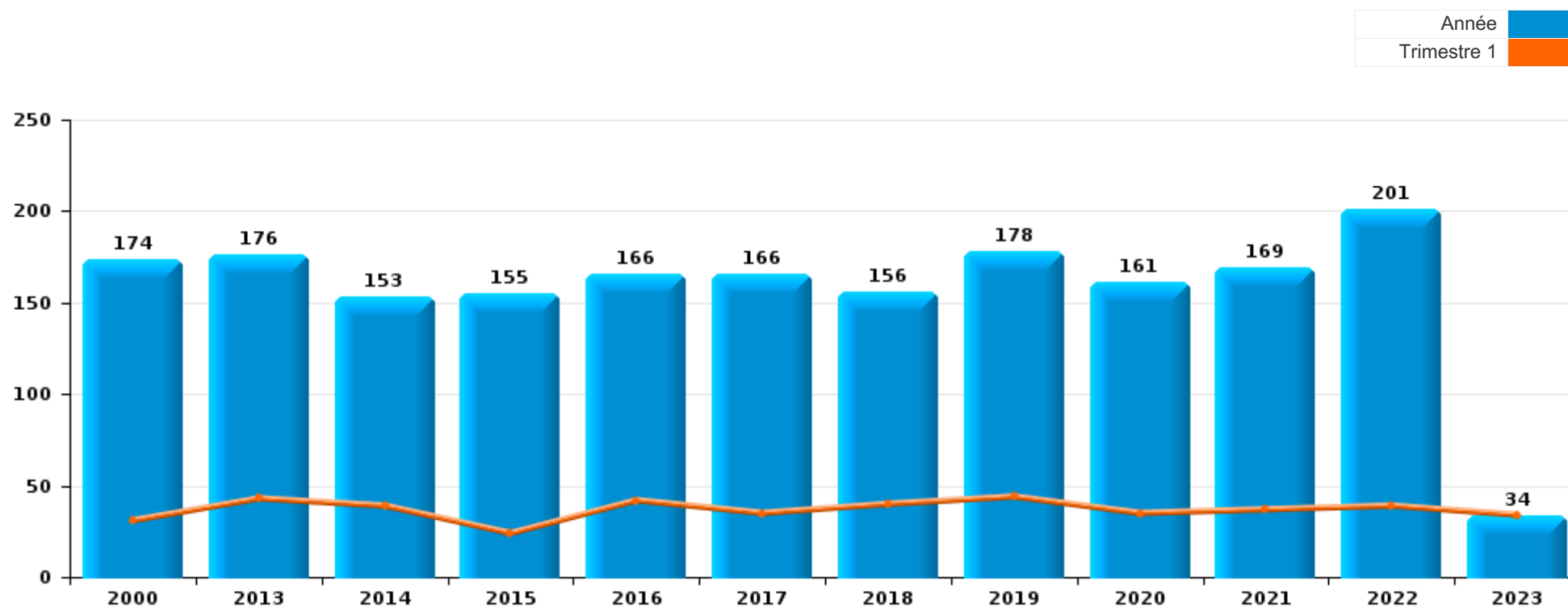
PARTIE I : INFRACTIONS JUDICIAIRES

CRIMINALITE ENREGISTREE COMMISE AU NIVEAU DE LA COMMUNE



Lendelede

	2000	2013	2014	2015	2016	2017	2018	2019	2020	2021	2022	2023
Nombre total des délits	174	176	153	155	166	166	156	178	161	169	201	34



FPF/DGR/DRI/BIPOL - Statistiques policières de criminalité (date de clôture: 22/09/2023)

Les données pour les années 2001 jusqu'à 2012 ne sont plus publiées mais restent disponibles sur demande auprès du service BIPOL.

Les données pour 2023 ne concernent que le 1er trimestre.



Lendelede

	2000	2013	2014	2015	2016	2017	2018	2019	2020	2021	2022	2023
Vol et extorsion	61	60	65	60	60	44	42	41	22	17	48	6
Infr. contre l'intégrité physique	17	18	12	8	23	28	16	19	24	17	20	1
Dégradation de la propriété	19	22	19	23	16	17	12	16	9	13	19	2
Fraude	3	13	6	12	10	13	11	21	24	22	26	7
Drogues	26	8	8	8	11	9	10	10	6	5	4	3
Infr. contre autres valeurs morales et sentiments	5	7	11	9	8	8	10	10	7	13	13	2
Criminalité informatique		5	1	3		2	4	12	10	20	24	7
Infr. contre la famille	5	8	7	5	4	2	13	5	3	15	7	
Infr. contre la sécurité publique	3	7	4	4	9	11	6	5	10	3	6	1
Registre de population		4	1	2	5	2	9	14	1	23	5	
Environnement	5	2	2	3	9	4	3	3	3	1	6	
Infr. contre les mœurs	3	5		3	2	6	2	6	1	2	3	1
Santé publique						1		1	32			
Infr. contre la foi publique	4	6	4	2	2	2		2	4	4	3	
Ivresse et alcool	1	3	4	2	1	6	6	2	1	2	3	2
Protection de la jeunesse	1	1	2	1	3	1	2	2	2	4	4	
Armes et explosifs	2	2		2		1	2	2	2	4	1	
Législation sur les étrangers	1	2	2	1		1	3	1			3	
Protection des revenus publics	2	2	1	1	2	4	2					
Autres lois spéciales	5		1	1	1		2	1		1		
Code pénal social			1	1		2		3		1		2
Pratiques commerciales		1	2	1							2	
Contravention Code pénal	5											
Infr. contre l'autorité publique				1			1			2		
Infr. contre la liberté individuelle								2			1	
Législation économique						1					2	
Protection de la personne	2			1								
Travail				1		1					1	
Carte d'identité	2											
Législation sur les élections	1											
Sécurité privée	1											
Sous-total	174	176	153	155	166	166	156	178	161	169	201	34
Contravention règlement policier local		1	2	4		1	4	1		1	2	
Sous-total		1	2	4		1	4	1		1	2	
Total	174	177	155	159	166	167	160	179	161	170	203	34

FPF/DGR/DR1/BIPOL - Statistiques policières de criminalité (date de clôture: 22/09/2023)

Les données pour les années 2001 jusqu'à 2012 ne sont plus publiées mais restent disponibles sur demande auprès du service BIPOL.

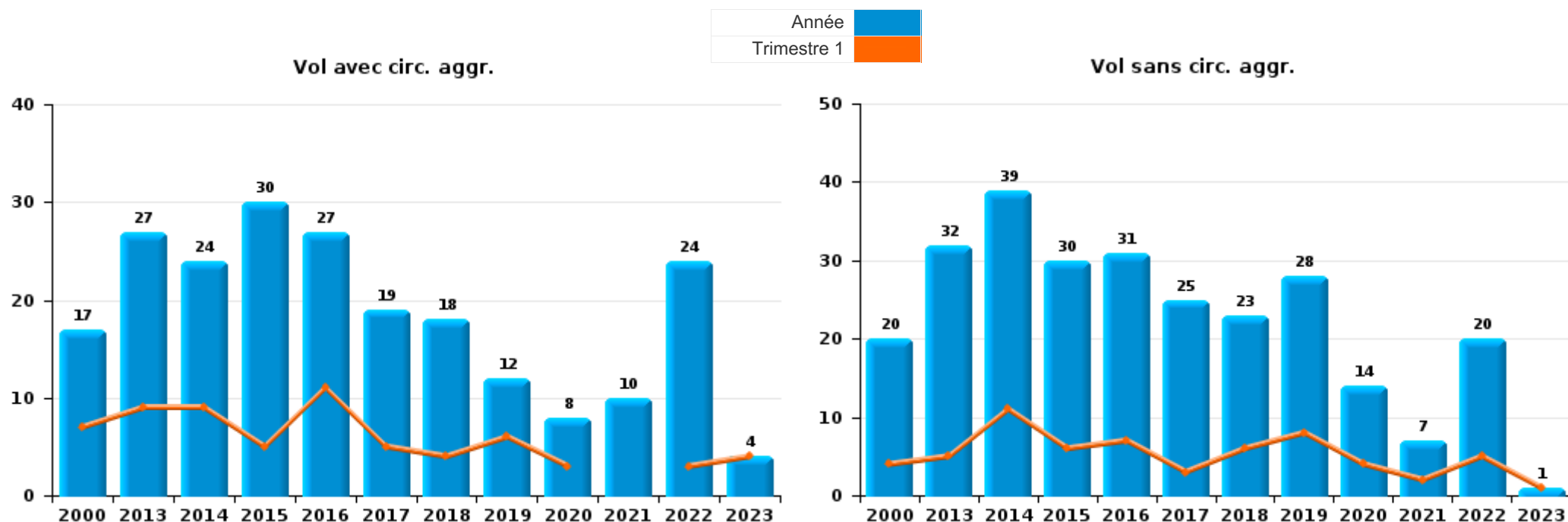
Les données pour 2023 ne concernent que le 1er trimestre.



I.1. Catégorie des infractions : Vol et extorsion (top 5 des infractions au niveau national 2022)

Lendelede

	2000	2013	2014	2015	2016	2017	2018	2019	2020	2021	2022	2023
Vol sans circ. aggr.	20	32	39	30	31	25	23	28	14	7	20	1
Vol avec circ. aggr.	17	27	24	30	27	19	18	12	8	10	24	4
Vol non spécifié	24				2							
Extorsion		1	2				1	1			4	1
Total	61	60	65	60	60	44	42	41	22	17	48	6





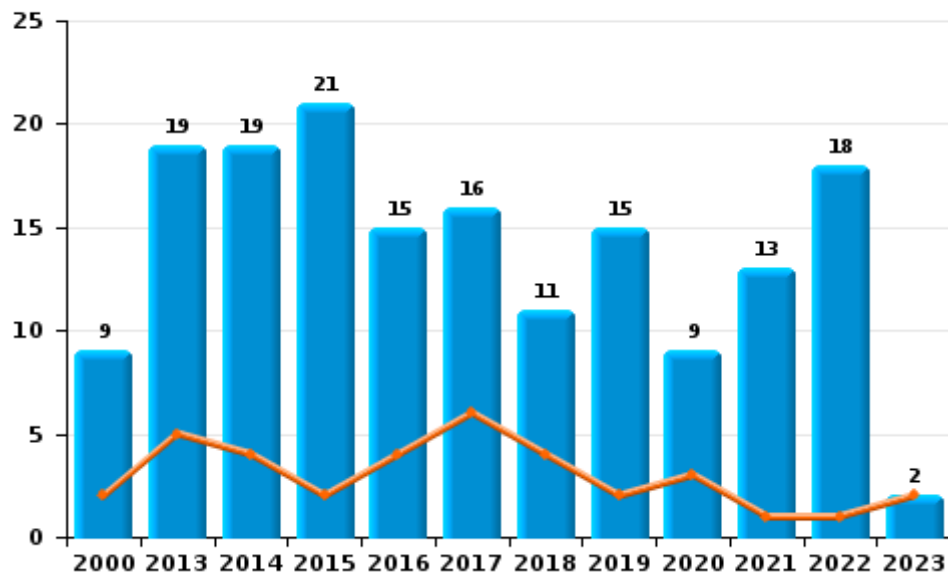
I.2. Catégorie des infractions : Dégradation de la propriété (top 5 des infractions au niveau national 2022)

Lendelede

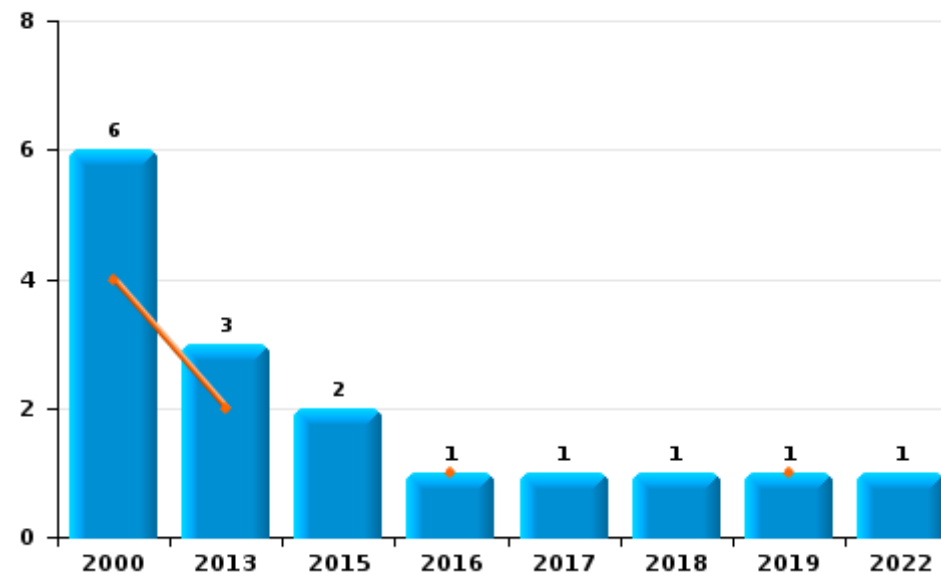
	2000	2013	2014	2015	2016	2017	2018	2019	2020	2021	2022	2023
Vandalisme	9	19	19	21	15	16	11	15	9	13	18	2
Incendie involontaire	6	1		1				1				
Incendie volontaire		2		1	1	1	1				1	
Destruction, dénaturation, dégradation	4											
Total	19	22	19	23	16	17	12	16	9	13	19	2



Vandalisme



Incendie



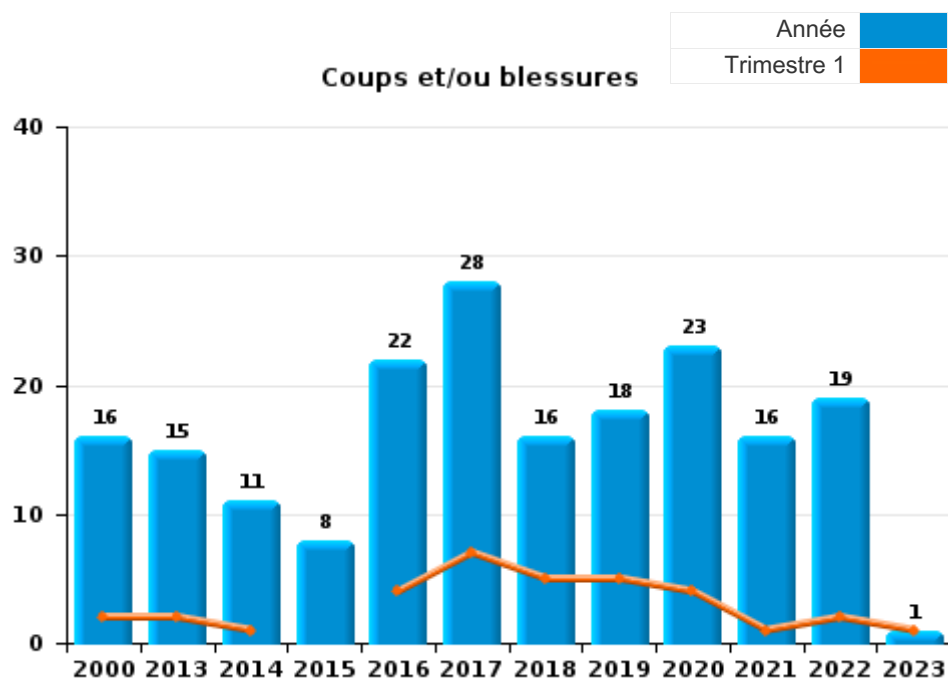
FPF/DGR/DRI/BIPOL - Statistiques policières de criminalité (date de clôture: 22/09/2023)
 Les données pour les années 2001 jusqu'à 2012 ne sont plus publiées mais restent disponibles sur demande auprès du service BIPOL.
 Les données pour 2023 ne concernent que le 1er trimestre.



I.3. Catégorie des infractions : Infr. contre l'intégrité physique (top 5 des infractions au niveau national 2022)

Lendeledé

	2000	2013	2014	2015	2016	2017	2018	2019	2020	2021	2022	2023
Coups et/ou blessures	16	15	11	8	22	28	16	18	23	16	19	1
Autres	1	3	1		1			1	1	1	1	
Total	17	18	12	8	23	28	16	19	24	17	20	1



FPF/DGR/DRI/BIPOL - Statistiques policières de criminalité (date de clôture: 22/09/2023)
 Les données pour les années 2001 jusqu'à 2012 ne sont plus publiées mais restent disponibles sur demande auprès du service BIPOL.
 Les données pour 2023 ne concernent que le 1er trimestre.



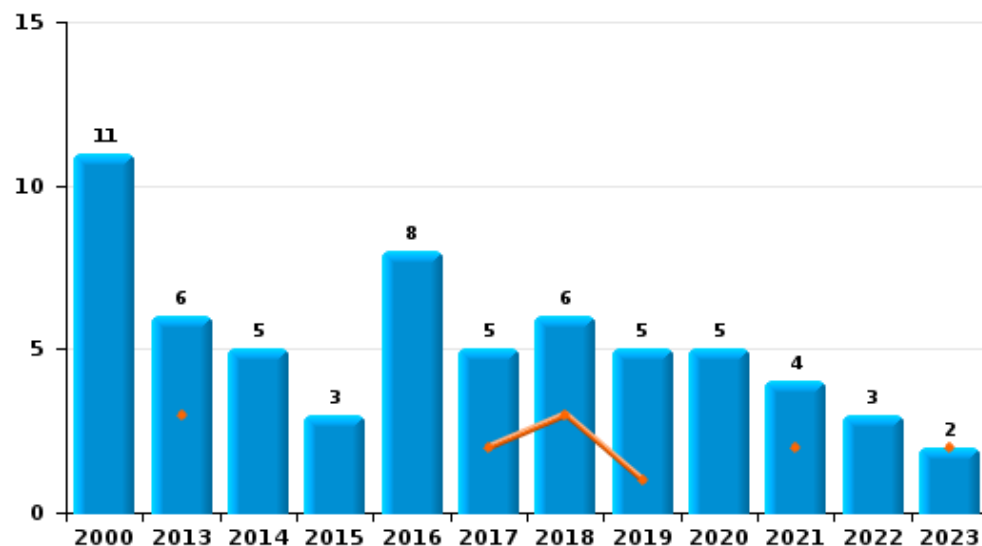
I.4. Catégorie des infractions : Drogues (top 5 des infractions au niveau national 2022)

Lendelede

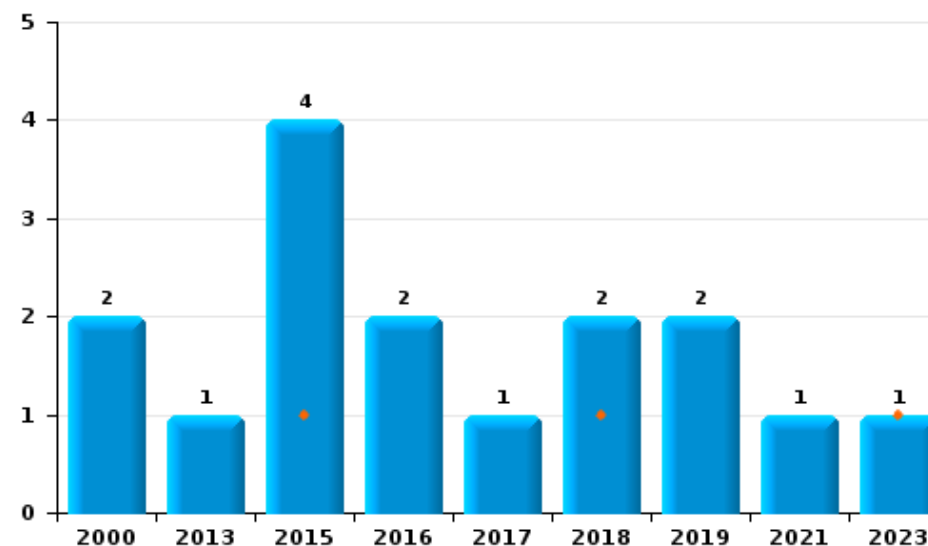
	2000	2013	2014	2015	2016	2017	2018	2019	2020	2021	2022	2023
Détention	11	6	5	3	8	5	6	5	5	4	3	2
Commerce	2	1		4	2	1	2	2		1		1
Usage	13					1		1			1	
Fabrication		1		1		2	2	2	1			
Autres			2		1							
Importation et exportation			1									
Total	26	8	8	8	11	9	10	10	6	5	4	3



Détention



Commerce





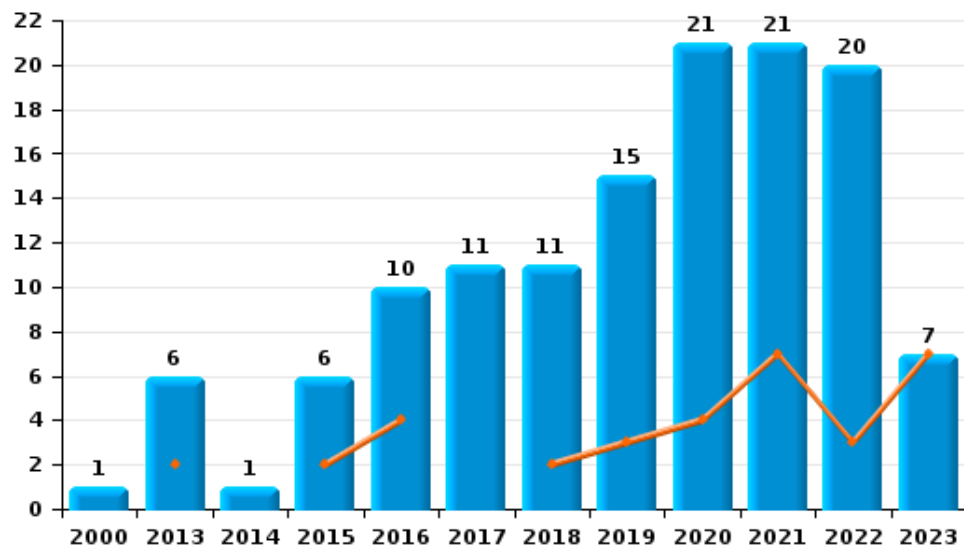
I.5. Catégorie des infractions : Fraude (top 5 des infractions au niveau national 2022)

Lendelede

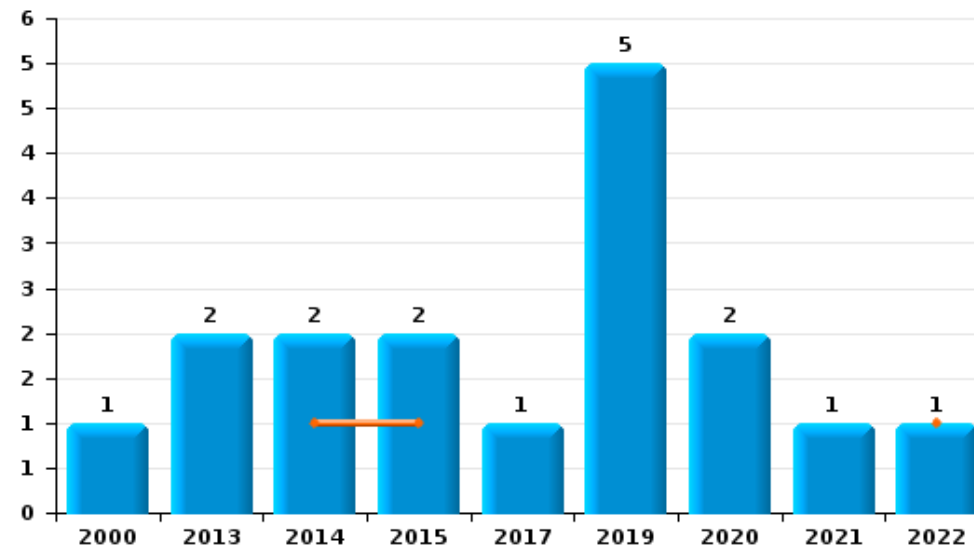
	2000	2013	2014	2015	2016	2017	2018	2019	2020	2021	2022	2023
Escroquerie	1	6	1	6	10	11	11	15	21	21	20	7
Abus de confiance et infr. apparentées	1	2	2	2		1		5	2	1	1	
Détournement et destruction frauduleuse		3	1	2				1				
Fraudes: Autres	1	2							1		3	
Infr. liées à l'insolvabilité				2							1	
Grivèlerie			1			1						
Recel			1								1	
Total	3	13	6	12	10	13	11	21	24	22	26	7



Escroquerie



Abus de confiance et infr. apparentées



FPF/DGR/DRI/BIPOL - Statistiques policières de criminalité (date de clôture: 22/09/2023)

Les données pour les années 2001 jusqu'à 2012 ne sont plus publiées mais restent disponibles sur demande auprès du service BIPOL.
Les données pour 2023 ne concernent que le 1er trimestre.

STATISTIQUES POLICIERES DE CRIMINALITE

LIEU DE PERPETRATION: COMMUNE

Lendelede

PARTIE II : FIGURES CRIMINELLES / PHENOMENES



Lendelede

FC Vol moyen de transport

	2000	2013	2014	2015	2016	2017	2018	2019	2020	2021	2022	2023
Vol de voiture	9	1		2	2						1	
Vol dans les garages	1											
Vol de vélomoteur	1	2	1			1	1					
Vol de vélo	1	6	15	4	11	3	1	4	4		3	

FC Cambriolage

	2000	2013	2014	2015	2016	2017	2018	2019	2020	2021	2022	2023
Cambriolage dans habitation	26	17	20	6	9	8	9	8	3	6	16	1
Cambriolage ds entreprise ou commerce	3	5	1	4	7	3			1	1	4	
Cambriolage ds service public ou bâtiment administ		2	1	6	6	3	4	1	1			
Cambriolage dans bâtiment (total)	29	24	22	16	22	14	13	9	5	7	20	1

FC Vol autre

	2000	2013	2014	2015	2016	2017	2018	2019	2020	2021	2022	2023
Vol à main armée		1					1					
Vol avec violence sans arme	2		2	1			3	1			5	1
Vol dans ou sur un véhicule	1	2	1	7	3	3	4	1		5	2	1
Vol d'armes et explosifs	1	2			1			1				
Vol à la tire		2				1	1					
Vol à l'étalage	4	1	3	1	1	2		1	1		1	1
Vol par ruse		1	1		1	2	1					
Vol de métaux		1	1				2	1				
Vol sur les chantiers			1				2		2	2		1
Vol d'animaux				2				1			3	



Criminalité ICT

	2000	2013	2014	2015	2016	2017	2018	2019	2020	2021	2022	2023
Phishing						1	1	4	2	2	5	1
Ransomware								1				

FC Autre

	2000	2013	2014	2015	2016	2017	2018	2019	2020	2021	2022	2023
Violence contre les métiers d'intérêt général								1		1		
Viol collectif				1								
Graffiti		3	1			1						
Dégradation de voiture		8	4	10	6	7	6	4	4	5	8	1
Rixe au couteau										1		

PH Violence intrafamiliale (VIF)

	2000	2013	2014	2015	2016	2017	2018	2019	2020	2021	2022	2023
VIF: physique, dans le couple	4	4	4	4	12	10	9	4	13	6	9	
VIF: physique, envers des descendants		1	1		2	2		1	3		1	
VIF: physique, envers d'autres membres	6	1	2		3	3	1	1	2	1	1	
VIF: psychique, dans le couple	2	10	6	4	4	2	15	5	3	14	7	
VIF: psychique, envers d'autres membres						1	1				2	
VIF: économique, dans le couple		1		1			2	2	1		1	
VIF: économique, envers des descendants				1								
VIF: économique, envers d'autres membres	3		1	1	2	2		1	1	1	2	



PH Drogues

	2000	2013	2014	2015	2016	2017	2018	2019	2020	2021	2022	2023
Vente de cocaïne		1		1								
Vente de drogues synthétiques		1					1	1		1		
Production de cannabis (culture)		1				1		1	1			
Vente de cannabis en grande quantité		1										
Vente-traffic d'héroïne										1		

PH Traite des êtres humains

	2000	2013	2014	2015	2016	2017	2018	2019	2020	2021	2022	2023
TEH - exploitation sexuelle		2										

PH Violence dans l'espace public

	2000	2013	2014	2015	2016	2017	2018	2019	2020	2021	2022	2023
Violence physique (transport public)				1								
Violence physique (voie publique)	1	7	3		4	4	6	6	3	3	4	
Violence physique (endroit accessible au public)	2	1		1	2	2		3	1	2	2	1
Violence sexuelle (voie publique)						1	1	1				
Violence sexuelle (endroit accessible au public)						2						
Violence psychique (voie publique)	3	5	3	5	4	5	6		1	5	3	
Violence psychique (endroit accessible au public)	1	1		1	1	4	2		2		1	
Vol à main armée (endroit accessible au public)		1										
Vol avec violence sans arme (voie publique)	1			1			1					
Vol avec violence sans arme (endr. acces. au pub.)											1	

PH Autre

	2000	2013	2014	2015	2016	2017	2018	2019	2020	2021	2022	2023
Faux policiers						1						
Cyberharcèlement		1							3			
Fraude à l'identité		3	2	1	1		1	2	4	3	3	1

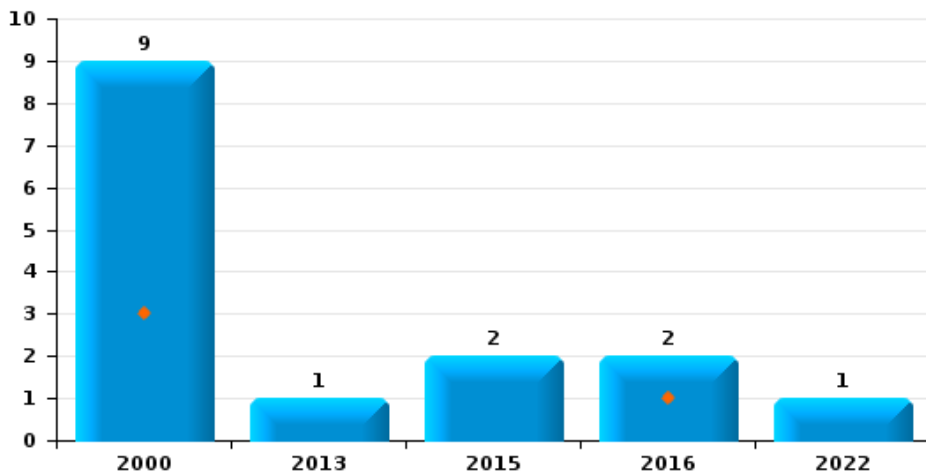




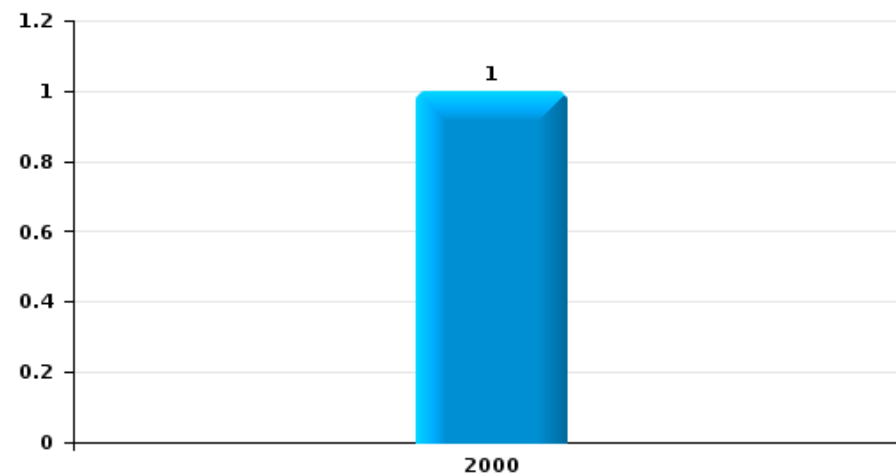
Lendelede

Année	■
Trimestre 1	■

Vol de voiture



Vol dans les garages

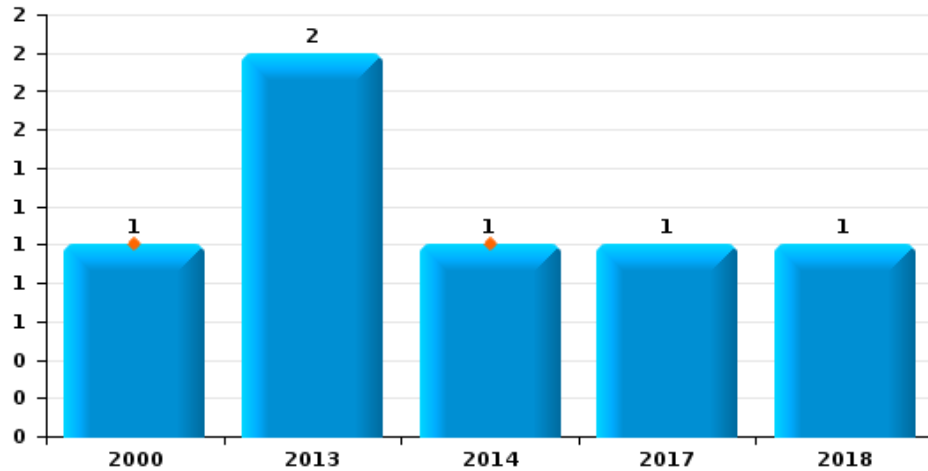




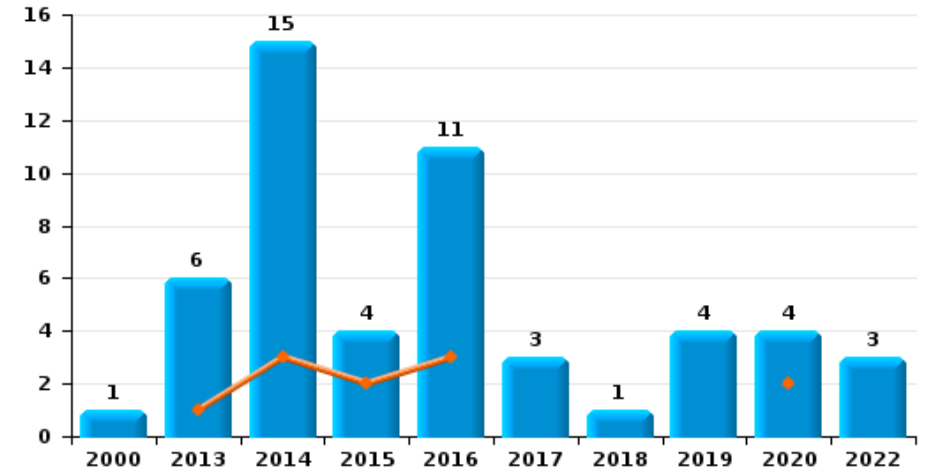
Lendelede

Année	■
Trimestre 1	■

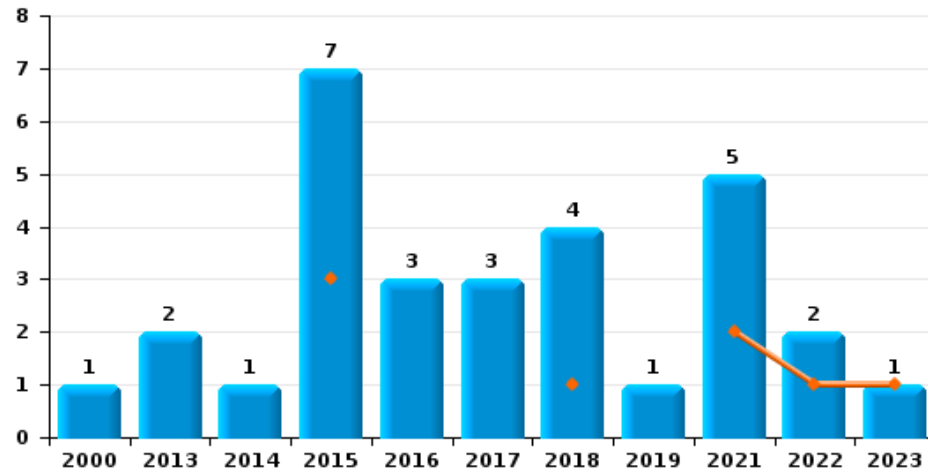
Vol de vélomoteur



Vol de vélo



Vol dans ou sur un véhicule

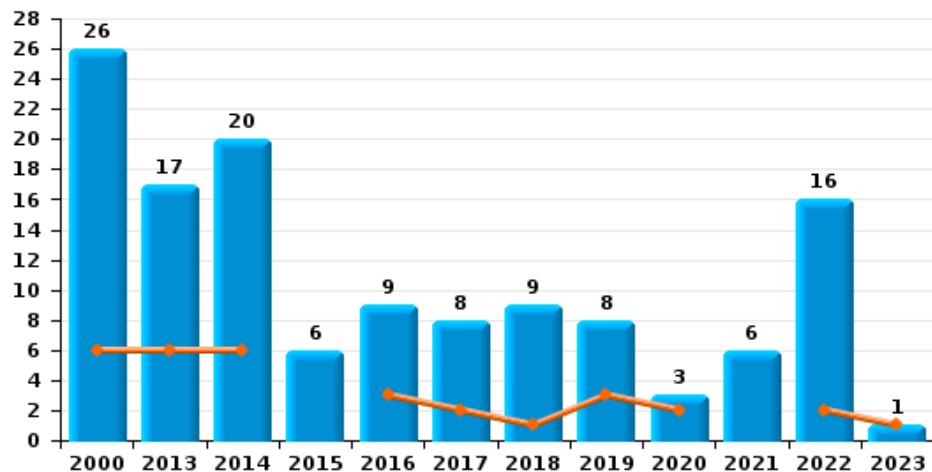




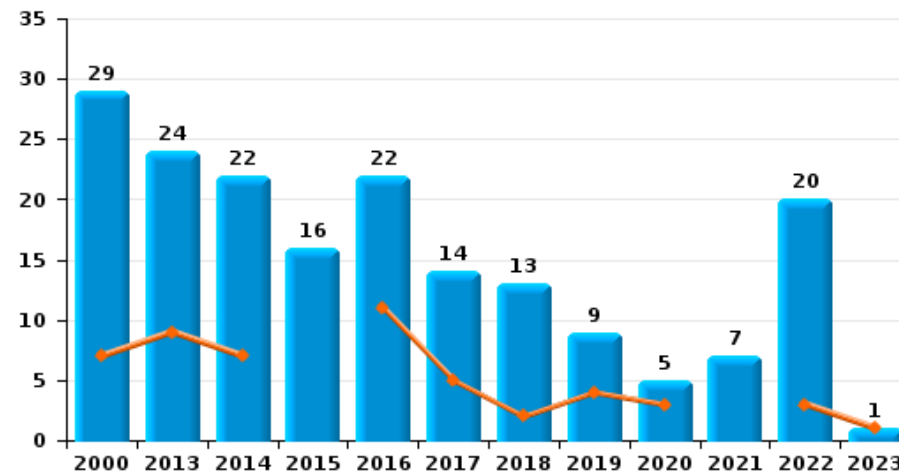
Lendelede

Année	■
Trimestre 1	■

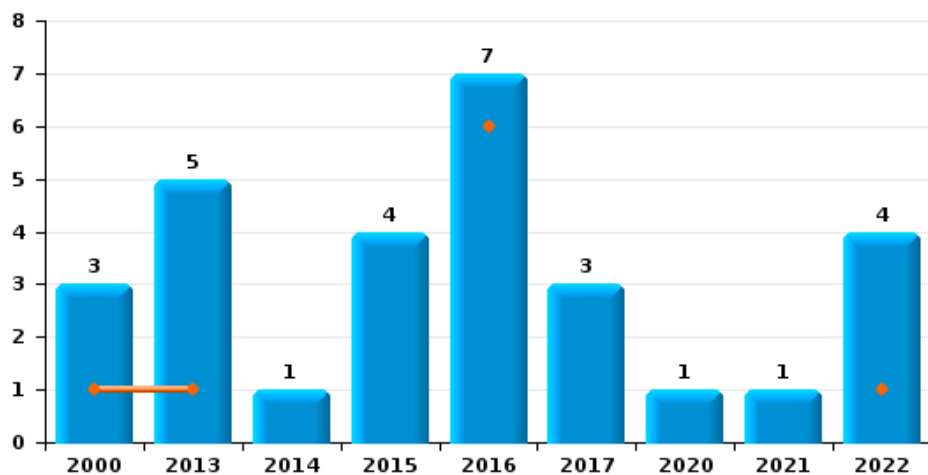
Cambriolage dans habitation



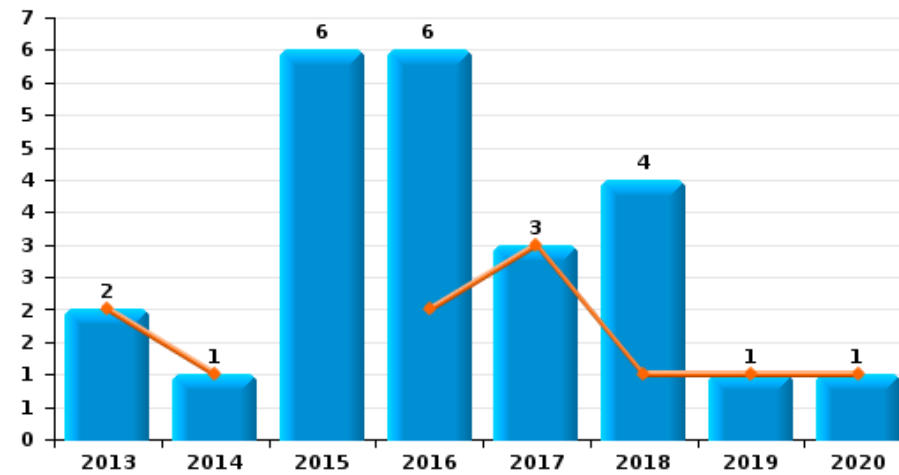
Cambriolage dans bâtiment (total)



Cambriolage ds entreprise ou commerce

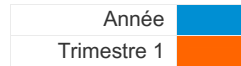


Cambriolage ds service public ou bâtiment administratif

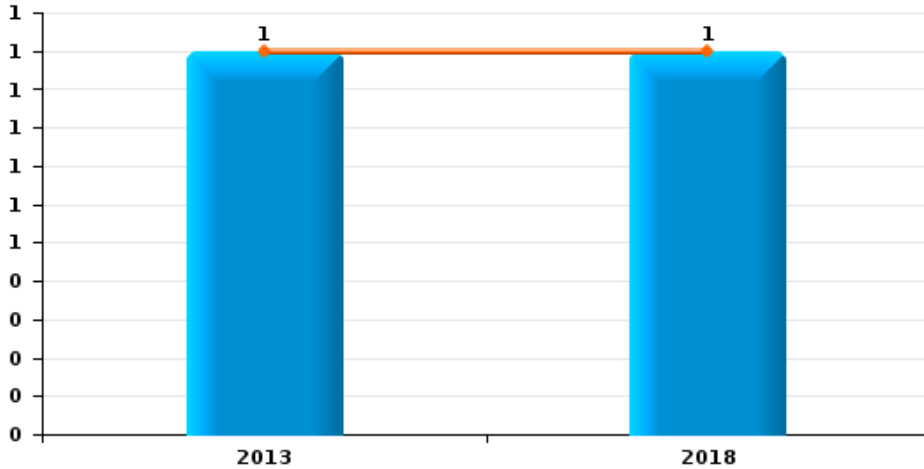




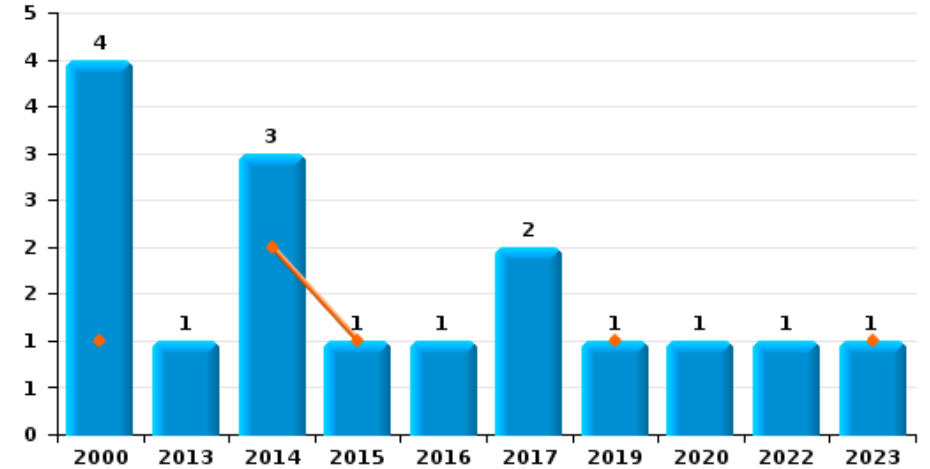
Lendelede



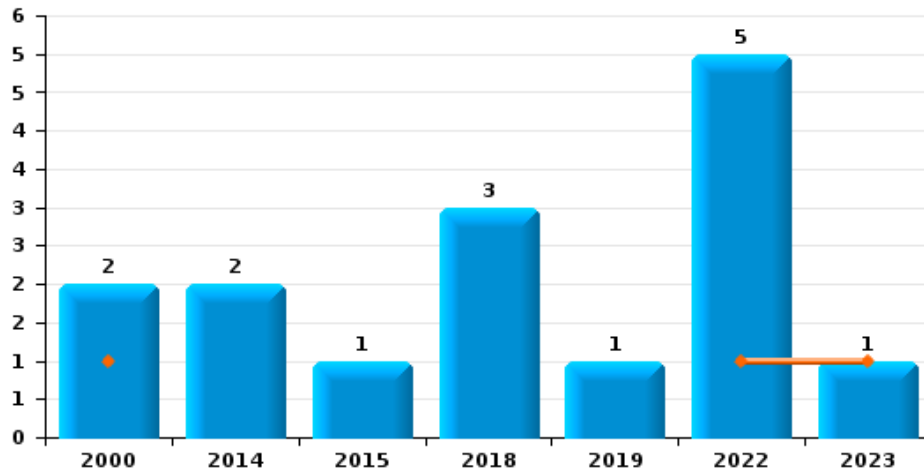
Vol à main armée



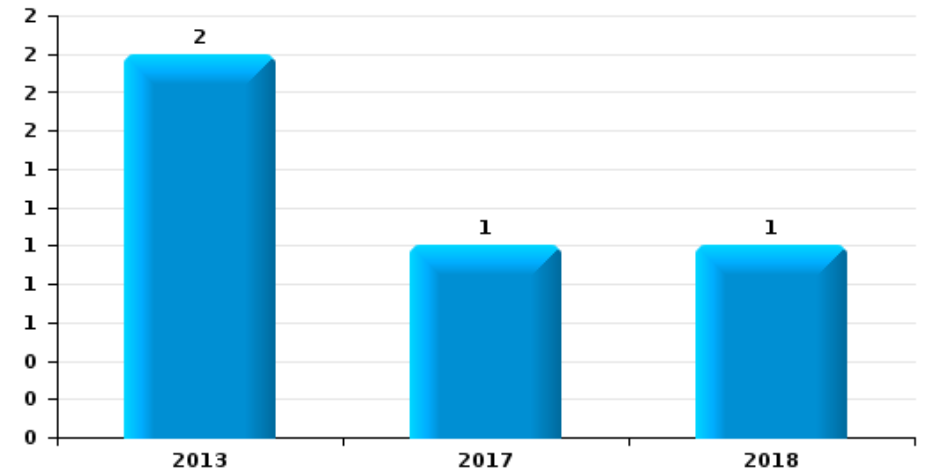
Vol à l'étalage



Vol avec violence sans arme



Vol à la tire

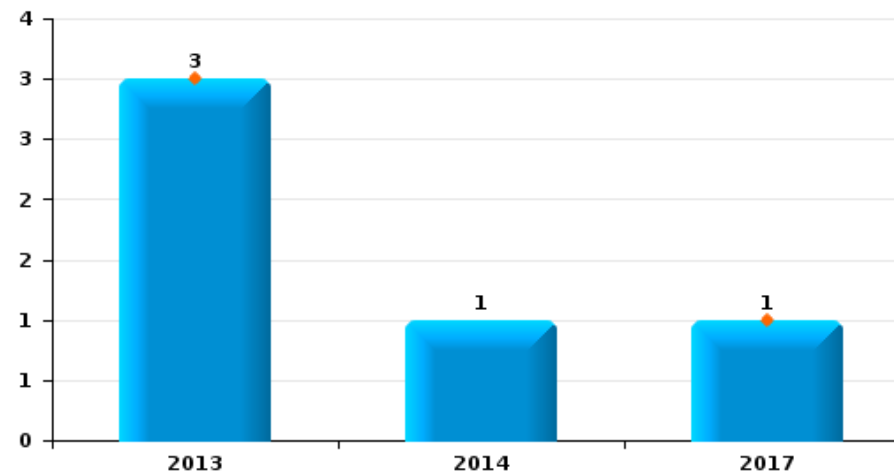




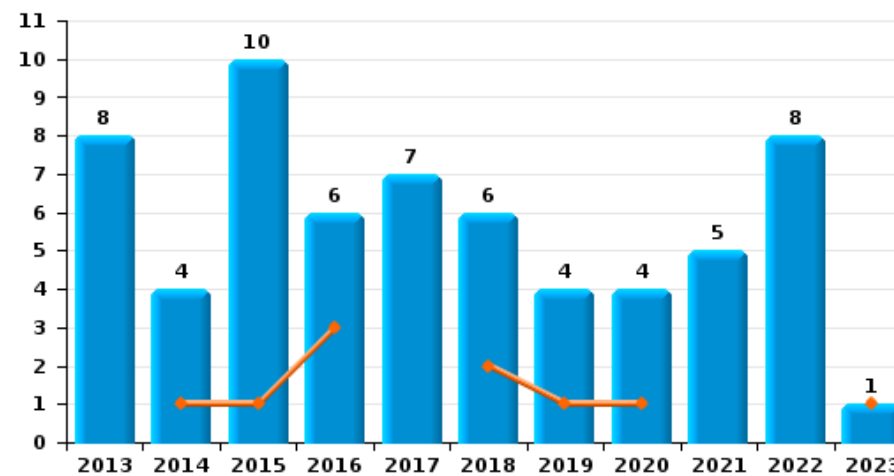
Lendelede

Année	■
Trimestre 1	■

Graffiti



Dégradation de voiture





Lendelede

FC Vol moyen de transport

		2000	2013	2014	2015	2016	2017	2018	2019	2020	2021	2022	2023
Vol de voiture	Trim 1	3				1							
	Trim 2	3	1		1								
	Trim 4	3			1	1						1	
	Total	9	1		2	2						1	
Vol dans les garages	Trim 4	1											
Total	1												
Vol de vélomoteur	Trim 1	1		1									
	Trim 2		2										
	Trim 3							1					
	Trim 4						1						
Total	1	2	1			1	1						
Vol de vélo	Trim 1		1	3	2	3				2			
	Trim 2		1	4		2			1	1		2	
	Trim 3	1	2	1	1	3	2		2	1		1	
	Trim 4		2	7	1	3	1	1	1				
Total	1	6	15	4	11	3	1	4	4		3		



FC Cambriolage

		2000	2013	2014	2015	2016	2017	2018	2019	2020	2021	2022	2023
Cambriolage dans habitation	Trim 1	6	6	6		3	2	1	3	2		2	1
	Trim 2	13	5	6	1	3	3	1	1		1	1	
	Trim 3	5	3	5	3		1	3	4		2	7	
	Trim 4	2	3	3	2	3	2	4		1	3	6	
Total		26	17	20	6	9	8	9	8	3	6	16	1
Cambriolage ds entreprise ou commerce	Trim 1	1	1			6						1	
	Trim 2		1		2	1	2						
	Trim 3	2		1	2		1			1	1	2	
	Trim 4		3									1	
Total		3	5	1	4	7	3			1	1	4	
Cambriolage ds service public ou bâtiment administ	Trim 1		2	1		2	3	1	1	1			
	Trim 2					1							
	Trim 3				2	2							
	Trim 4				4	1		3					
Total			2	1	6	6	3	4	1	1			
Cambriolage dans bâtiment (total)	Trim 1	7	9	7		11	5	2	4	3		3	1
	Trim 2	13	6	6	3	5	5	1	1		1	1	
	Trim 3	7	3	6	7	2	2	3	4	1	3	9	
	Trim 4	2	6	3	6	4	2	7		1	3	7	
Total		29	24	22	16	22	14	13	9	5	7	20	1



FC Vol autre

		2000	2013	2014	2015	2016	2017	2018	2019	2020	2021	2022	2023
Vol à main armée	Trim 1		1					1					
	Total		1					1					
Vol avec violence sans arme	Trim 1	1										1	1
	Trim 2	1						1	1			2	
	Trim 3			1								1	
	Trim 4			1	1			2				1	
	Total	2		2	1			3	1			5	1
Vol dans ou sur un véhicule	Trim 1				3			1			2	1	1
	Trim 2	1		1							2	1	
	Trim 3		2		2	1	2	1	1		1		
	Trim 4				2	2	1	2					
	Total	1	2	1	7	3	3	4	1		5	2	1
Vol d'armes et explosifs	Trim 1					1			1				
	Trim 2	1											
	Trim 4		2										
	Total	1	2			1			1				
Vol à la tire	Trim 2						1						
	Trim 3		1					1					
	Trim 4		1										
	Total		2				1	1					
Vol à l'étalage	Trim 1	1		2	1				1				1
	Trim 2	1					1						
	Trim 3		1	1		1	1						
	Trim 4	2								1		1	
	Total	4	1	3	1	1	2		1	1		1	1



FC Vol autre

		2000	2013	2014	2015	2016	2017	2018	2019	2020	2021	2022	2023
Vol par ruse	Trim 1		1	1									
	Trim 2					1	1	1					
	Trim 4						1						
	Total		1	1		1	2	1					
Vol de métaux	Trim 2		1	1									
	Trim 4							2	1				
	Total		1	1				2	1				
Vol sur les chantiers	Trim 1							2			1		1
	Trim 2									1	1		
	Trim 3									1			
	Trim 4			1									
Total			1					2		2	2		1
Vol d'animaux	Trim 2				2				1			1	
	Trim 3											1	
	Trim 4											1	
	Total				2				1			3	



Criminalité ICT

		2000	2013	2014	2015	2016	2017	2018	2019	2020	2021	2022	2023
Phishing	Trim 1									1		1	1
	Trim 2						1		1			4	
	Trim 3									1	1		
	Trim 4							1	3		1		
	Total						1	1	4	2	2	5	1
Ransomware	Trim 3								1				
	Total								1				



FC Autre

		2000	2013	2014	2015	2016	2017	2018	2019	2020	2021	2022	2023
Violence contre les métiers d'intérêt général	Trim 1								1				
	Trim 4										1		
	Total								1		1		
Viol collectif	Trim 4				1								
	Total				1								
Graffiti	Trim 1		3				1						
	Trim 2			1									
	Total		3	1			1						
Dégradation de voiture	Trim 1			1	1	3		2	1	1			1
	Trim 2		3	2	4	3	2	2		2	3	2	
	Trim 3		5		3		3	1	2		1	4	
	Trim 4			1	2		2	1	1	1	1	2	
	Total		8	4	10	6	7	6	4	4	5	8	1
Rixe au couteau	Trim 4										1		
Total											1		



PH Violence intrafamiliale (VIF)

		2000	2013	2014	2015	2016	2017	2018	2019	2020	2021	2022	2023
VIF: physique, dans le couple	Trim 1		1			1	2	2	1	3		1	
	Trim 2	3			1	8	3		2	4	2	5	
	Trim 3		2	1	2	1	1	3	1	4	1	2	
	Trim 4	1	1	3	1	2	4	4		2	3	1	
	Total	4	4	4	4	12	10	9	4	13	6	9	
VIF: physique, envers des descendants	Trim 1					1	1						
	Trim 2					1			1	1			
	Trim 3											1	
	Trim 4		1	1			1			2			
	Total		1	1		2	2		1	3		1	
VIF: physique, envers d'autres membres	Trim 1						2			1			
	Trim 2	4				1		1	1	1	1	1	
	Trim 3	1		1			1						
	Trim 4	1	1	1	2								
	Total	6	1	2		3	3	1	1	2	1	1	
VIF: psychique, dans le couple	Trim 1		2	1					3	1	2	3	
	Trim 2	1	3		1		1	4	2		1		
	Trim 3		2	3	2	2	1	4			4	2	
	Trim 4	1	3	2	1	2		7		2	7	2	
	Total	2	10	6	4	4	2	15	5	3	14	7	
VIF: psychique, envers d'autres membres	Trim 1						1	1				2	
	Total						1	1				2	
VIF: économique, dans le couple	Trim 2				1			1	2			1	
	Trim 3		1					1		1			
	Total		1		1			2	2	1		1	
VIF: économique, envers des descendants	Trim 1				1								
	Total				1								



PH Violence intrafamiliale (VIF)

		2000	2013	2014	2015	2016	2017	2018	2019	2020	2021	2022	2023
VIF: économique, envers d'autres membres	Trim 1			1		1	1						
	Trim 2					1			1				
	Trim 3	2					1				1		
	Trim 4	1			1					1		2	
Total		3		1	1	2	2		1	1	1	2	



PH Drogues

		2000	2013	2014	2015	2016	2017	2018	2019	2020	2021	2022	2023
Vente de cocaïne	Trim 1				1								
	Trim 4		1										
	Total		1		1								
Vente de drogues synthétiques	Trim 1							1					
	Trim 2								1				
	Trim 4		1								1		
	Total		1					1	1		1		
Production de cannabis (culture)	Trim 2		1							1			
	Trim 3								1				
	Trim 4						1						
	Total		1				1		1	1			
Vente de cannabis en grande quantité	Trim 4		1										
Total		1											
Vente-traffic d héroïne	Trim 4										1		
Total											1		



PH Traite des êtres humains

		2000	2013	2014	2015	2016	2017	2018	2019	2020	2021	2022	2023
TEH - exploitation sexuelle	Trim 3		1										
	Trim 4		1										
Total			2										



PH Violence dans l'espace public

		2000	2013	2014	2015	2016	2017	2018	2019	2020	2021	2022	2023
Violence physique (transport public)	Trim 2				1								
	Total				1								
Violence physique (voie publique)	Trim 1			1		1	1	3	2			2	
	Trim 2	1	2			3	1		2	2		2	
	Trim 3		4	1			2	3	1	1			
	Trim 4		1	1					1		3		
	Total	1	7	3		4	4	6	6	3	3	4	
Violence physique (endroit accessible au public)	Trim 1	1	1			1			1	1	1		1
	Trim 2	1							2			1	
	Trim 3				1	2							
	Trim 4			1							1	1	
	Total	2	1		1	2	2		3	1	2	2	1
Violence sexuelle (voie publique)	Trim 1								1				
	Trim 2							1					
	Trim 4						1						
	Total						1	1	1				
Violence sexuelle (endroit accessible au public)	Trim 3					2							
Total						2							
Violence psychique (voie publique)	Trim 1		1	1		1	3	3			1	1	
	Trim 2	2			3	2	2	1		1	2		
	Trim 3		1	1				1			2	1	
	Trim 4	1	3	1	2	1		1				1	
	Total	3	5	3	5	4	5	6		1	5	3	
Violence psychique (endroit accessible au public)	Trim 1			1								1	
	Trim 2	1				1	1						
	Trim 3		1				2	1		2			
	Trim 4						1	1					
	Total	1	1		1	1	4	2		2		1	



PH Violence dans l'espace public

		2000	2013	2014	2015	2016	2017	2018	2019	2020	2021	2022	2023
Vol à main armée (endroit accessible au public)	Trim 1		1										
	Total		1										
Vol avec violence sans arme (voie publique)	Trim 2	1						1					
	Trim 4				1								
	Total	1			1			1					
Vol avec violence sans arme (endr. acces. au pub.)	Trim 4											1	
	Total											1	



PH Autre

		2000	2013	2014	2015	2016	2017	2018	2019	2020	2021	2022	2023
Faux policiers	Trim 2						1						
	Total						1						
Cyberharcèlement	Trim 1		1										
	Trim 2									2			
	Trim 4									1			
	Total		1							3			
Fraude à l'identité	Trim 1			1	1	1				1			1
	Trim 2								1		1	1	
	Trim 3		2					1		2		1	
	Trim 4		1	1					1	1	2	1	
	Total		3	2	1	1		1	2	4	3	3	1



Lendelede

2022

FC Vol moyen de transport

	Avr	Juin	Juil	Oct	Total
Vol de voiture				1	1
Vol de vélo	1	1	1		3

FC Cambriolage

	Jan	Fév	Juin	Juil	Août	Sep	Oct	Déc	Total
Cambriolage dans habitation	1	1	1	4	1	2	4	2	16
Cambriolage ds entreprise ou commerce	1				1	1	1		4
Cambriolage dans bâtiment (total)	2	1	1	4	2	3	5	2	20

FC Vol autre

	Fév	Avr	Juin	Juil	Août	Déc	Total
Vol avec violence sans arme	1	1	1	1		1	5
Vol dans ou sur un véhicule	1		1				2
Vol à l'étalage						1	1
Vol d'animaux			1		1	1	3

Criminalité ICT

	Mar	Avr	Juin	Total
Phishing	1	1	3	5

FC Autre

	Mai	Juin	Juil	Août	Sep	Oct	Déc	Total
Dégradation de voiture	1	1	1	1	2	1	1	8



PH Violence intrafamiliale (VIF)

	Jan	Fév	Mar	Avr	Mai	Juin	Juil	Août	Sep	Oct	Nov	Déc	Total
VIF: physique, dans le couple			1	3	1	1	1	1				1	9
VIF: physique, envers des descendants									1				1
VIF: physique, envers d'autres membres					1								1
VIF: psychique, dans le couple	1		2				1		1	1	1		7
VIF: psychique, envers d'autres membres		1	1										2
VIF: économique, dans le couple						1							1
VIF: économique, envers d'autres membres											1	1	2

PH Violence dans l'espace public

	Jan	Fév	Mar	Avr	Mai	Juil	Oct	Nov	Déc	Total
Violence physique (voie publique)	1		1	1	1					4
Violence physique (endroit accessible au public)				1			1			2
Violence psychique (voie publique)			1			1		1		3
Violence psychique (endroit accessible au public)		1								1
Vol avec violence sans arme (endr. acces. au pub.)									1	1

PH Autre

	Juin	Août	Nov	Total
Fraude à l'identité	1	1	1	3



2023

FC Cambriolage

	Fév	Total
Cambriolage dans habitation	1	1
Cambriolage dans bâtiment (total)	1	1

FC Vol autre

	Jan	Fév	Mar	Total
Vol avec violence sans arme	1			1
Vol dans ou sur un véhicule		1		1
Vol à l'étalage			1	1
Vol sur les chantiers			1	1

Criminalité ICT

	Fév	Total
Phishing	1	1

FC Autre

	Mar	Total
Dégradation de voiture	1	1

PH Violence dans l'espace public

	Jan	Total
Violence physique (endroit accessible au public)	1	1

PH Autre

	Jan	Total
Fraude à l'identité	1	1

STATISTIQUES POLICIERES DE CRIMINALITE

LIEU DE PERPETRATION: COMMUNE

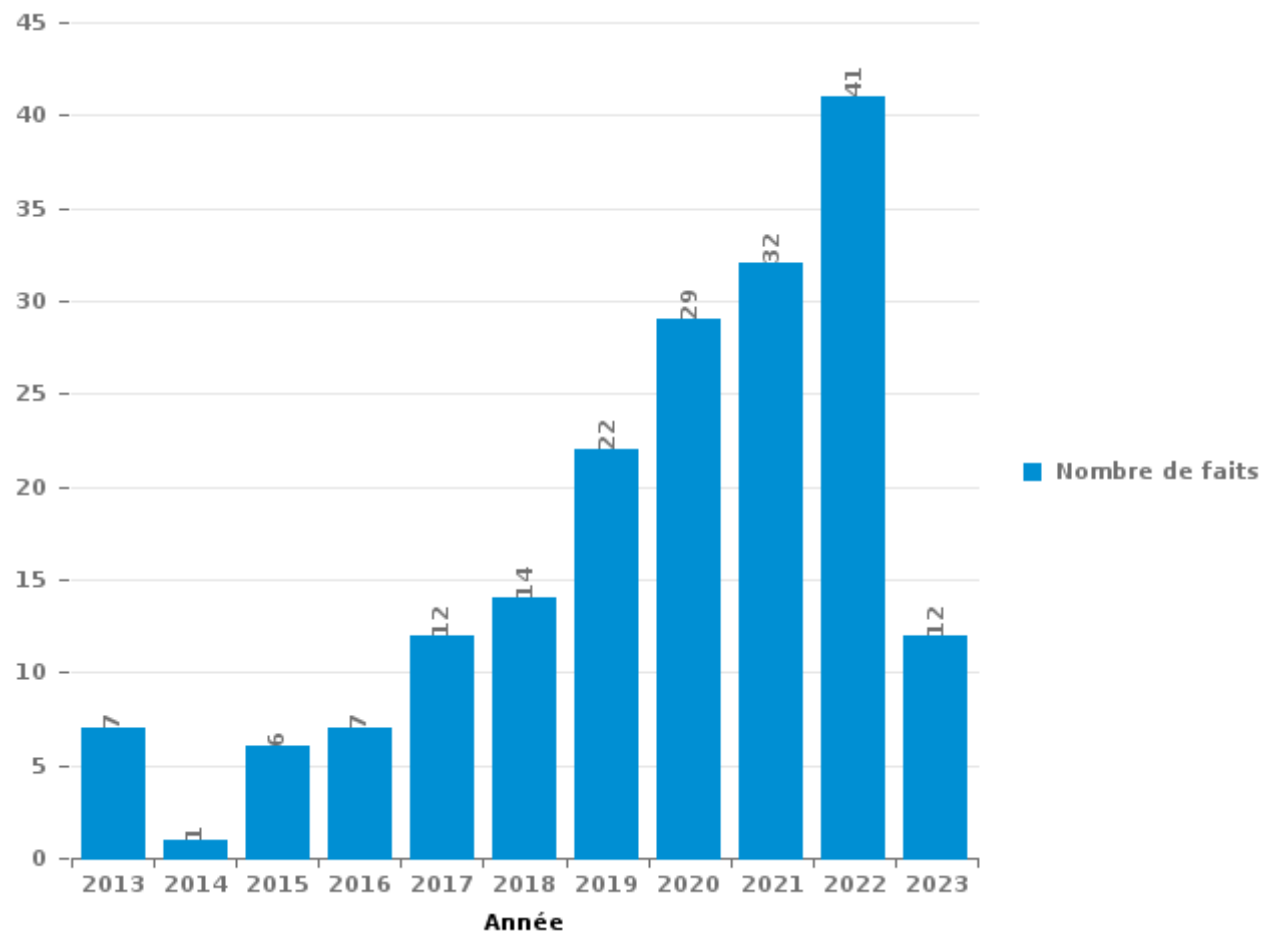
Lendelede

PARTIE III : ICT



Lendelede

Nombre total de délits avec un élément ICT/online, depuis 2013





Criminalité ICT/online au sens strict

Infractions (exhaustif)

	2013	2014	2015	2017	2018	2019	2020	2021	2022	2023
Code pénal social: Infr. contre foi publique en droit pénal social: Faux en informatique										1
Criminalité informatique: Faux en informatique:						1		1		
Criminalité informatique: Fraude informatique:			1	2	2	7	2	12	22	5
Criminalité informatique: Hacking:	2	1	2		2	3	8	6	1	1
Criminalité informatique: Sabotage:	3					1		1	1	1
Infr. contre autres valeurs morales et sentiments: Violation de communication par particulier:					1					
Total:	5	1	3	2	5	12	10	20	24	8

Figures criminelles (à considérer spécifiquement – ne pas additionner avec d'autres éléments – risque de double comptage!)

	2017	2018	2019	2020	2021	2022	2023
Phishing	1	1	4	2	2	5	1
Ransomware			1				



Criminalité ICT/online au sens large

Infractions (uniquement si code-fait existe)

	2013	2015	2016	2017	2018	2019	2020	2021	2022	2023
Fraude: Escroquerie: Fraude par internet	2	3	7	9	10	13	19	17	15	5
Infr. contre autres valeurs morales et sentiments: Cyberlokkung (leurre de mineur par ICT):									1	
Infr. contre les moeurs: Voyeurisme: Diffusion enregistrement nudité ou intimité									1	
Total:	2	3	7	9	10	13	19	17	17	5

Figures criminelles (à considérer spécifiquement – ne pas additionner avec d'autres éléments – risque de double comptage!)

	2013	2020
Cyberharcèlement	1	3

STATISTIQUES POLICIERES DE CRIMINALITE

LIEU DE PERPETRATION: COMMUNE

Lendelede

PARTIE IV : DESTINATION LIEU



Lendelede

Vol et extorsion

	2000	2013	2014	2015	2016	2017	2018	2019	2020	2021	2022	2023
Habitation: maison	25	19	20	12	7	11	15	8	4	6	15	2
Voie publique	6	7	14	9	11	5	5	4	4	1	8	1
Entreprise	6	6	5	4	9	3	2			1	7	
Habitation: non précisée	3	5	3	4	1	2	1	1	3	2	7	
Magasin	6	5	5	2	3	4		2	2		1	1
Culture et loisirs	1	4		6	5	3	1		1		1	
Inconnue	7	3	3		4	2	2				1	
Habitation: dépendances		3	1	4	2		3	1	1	1	1	
Habitation: garage	3		1	3	3		1	3			2	
Maison de repos			2		1	3	4	5				
Habitation: appartement			1		1	2	1	6			2	
Service public	1		1	1	3		3	1	2			
Horeca	1		1	2	2	2		1	2			
Habitation: allée		1		5	2			1		1		
Autre		2	1			1	1	1		1	1	1
Parking			2	3	2	1				1		
Chantier			1				2		2	2		1
Terrain		2	1	2	1			1			1	
Cimetière		1		2		1	1	1				
Habitation: autre	1	1						2		1	1	
Infrastructure sportive			1	1	1			2	1			
Institution d'enseignement		1	2									
Banque / institution financière	1					1						
Moyen de transport: voiture						2						
Bâtiment administratif					1							
Emplacement de vélo								1				
Guichet automatique					1							
Moyen de transport: camion						1						
Total	61	60	65	60	60	44	42	41	22	17	48	6

FPF/DGR/DRI/BIPOL - Statistiques policières de criminalité (date de clôture: 22/09/2023)

Les données pour les années 2001 jusqu'à 2012 ne sont plus publiées mais restent disponibles sur demande auprès du service BIPOL.

Les données pour 2023 ne concernent que le 1er trimestre.



Lendelede

Dégradation de la propriété

	2000	2013	2014	2015	2016	2017	2018	2019	2020	2021	2022	2023
Voie publique	9	6	8	5	4	3	6	4	2	5	6	
Habitation: résidence principale	3	3	4	3	7	3	5	8	4	2	8	
Parking		3	1	3	1	2		1	1	1	1	
Habitation: non précisée	1	1	2	3						2	1	
Culture et loisirs		2		1		1	1	1		1	1	
Habitation: jardin		3		1	1	1				1		
Habitation: allée		1		1	2	1						1
Terrain	2		1			1					1	
Autre	1		1			1					1	
Entreprise				3	1							
Institution d'enseignement		1		1		1		1				
Horeca			1			1			1			
Inconnue	1		1	1								
Habitation: dépendances	1									1		
Magasin						2						
Bâtiment administratif									1			
Chantier				1								
Habitation: garage	1											
Infrastructure sportive												1
Maison de débauche		1										
Moyen de transport: voiture		1										
Service public								1				
Total	19	22	19	23	16	17	12	16	9	13	19	2

FPF/DGR/DRI/BIPOL - Statistiques policières de criminalité (date de clôture: 22/09/2023)

Les données pour les années 2001 jusqu'à 2012 ne sont plus publiées mais restent disponibles sur demande auprès du service BIPOL.

Les données pour 2023 ne concernent que le 1er trimestre.



Lendelede

Infractions contre l'intégrité physique

	2000	2013	2014	2015	2016	2017	2018	2019	2020	2021	2022	2023
Habitation	12	4	7	6	16	18	9	9	19	10	14	
Voie publique	1	8	3		5	4	6	7	3	2	4	
Habitation: allée		3				2			1			
Horeca	2			1	1					1	1	
Parking		1						1	1	1	1	
Culture et loisirs					1	1		1				1
Entreprise	1	2										
Habitation: jardin			1							1		
Inconnue	1					1						
Institution d'enseignement								1		1		
Moyen de transport: autre							1			1		
Autre						1						
Maison de repos						1						
Moyen de transport: autobus / autocar				1								
Terrain			1									
Total	17	18	12	8	23	28	16	19	24	17	20	1

FPF/DGR/DRI/BIPOL - Statistiques policières de criminalité (date de clôture: 22/09/2023)

Les données pour les années 2001 jusqu'à 2012 ne sont plus publiées mais restent disponibles sur demande auprès du service BIPOL.

Les données pour 2023 ne concernent que le 1er trimestre.

STATISTIQUES POLICIERES DE CRIMINALITE

LIEU DE PERPETRATION: COMMUNE

Lendelede

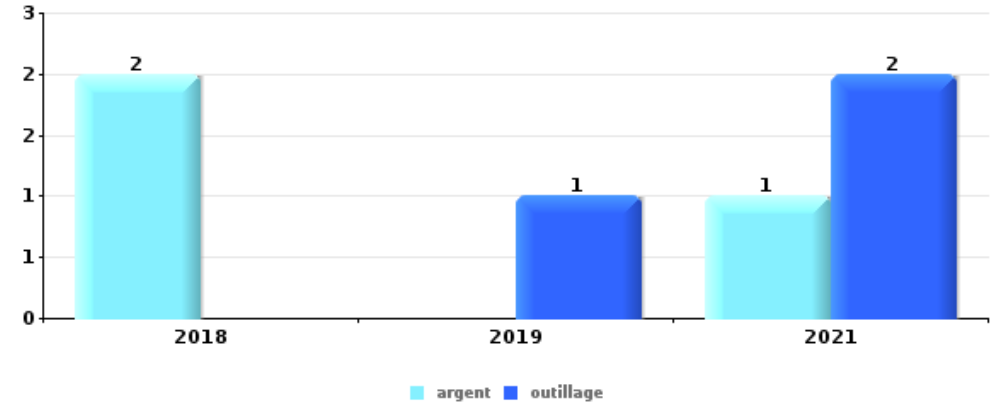
PARTIE V : OBJETS ET MOYENS DE TRANSPORT



Lendelede

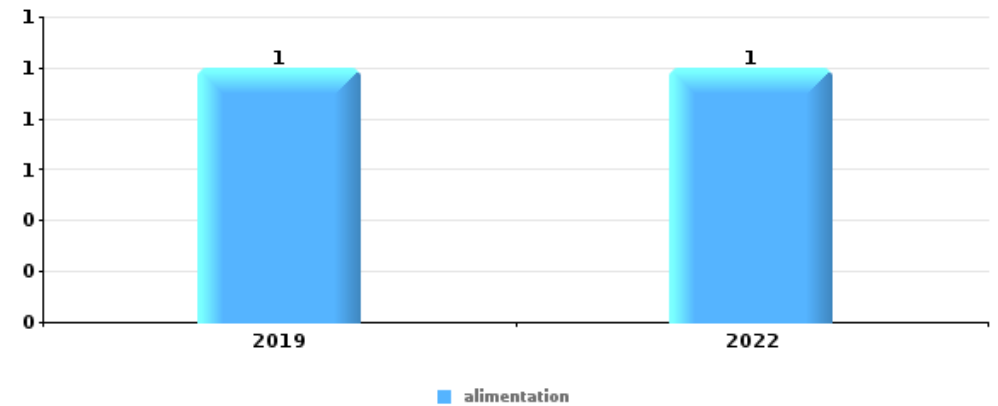
Vol dans ou sur un véhicule

Top 5 Objets volés (sbd nombre de faits)		2018	2019	2020	2021	2022	2023
1	argent	2			1		
1	outillage		1		2		
3	carte d'identité / passeport	1			1		
4	carburant / énergie	1					
4	matériaux de construction / de chantier				1		
4	permis de conduire	1					
4	portefeuille	1					



Vol à l'étalage

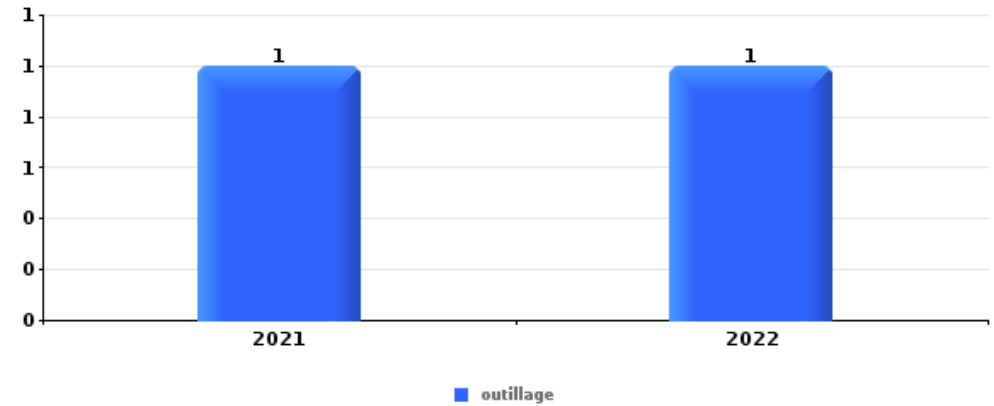
Top 5 Objets volés (sbd nombre de faits)		2018	2019	2020	2021	2022	2023
1	alimentation		1			1	
2	tabac			1			





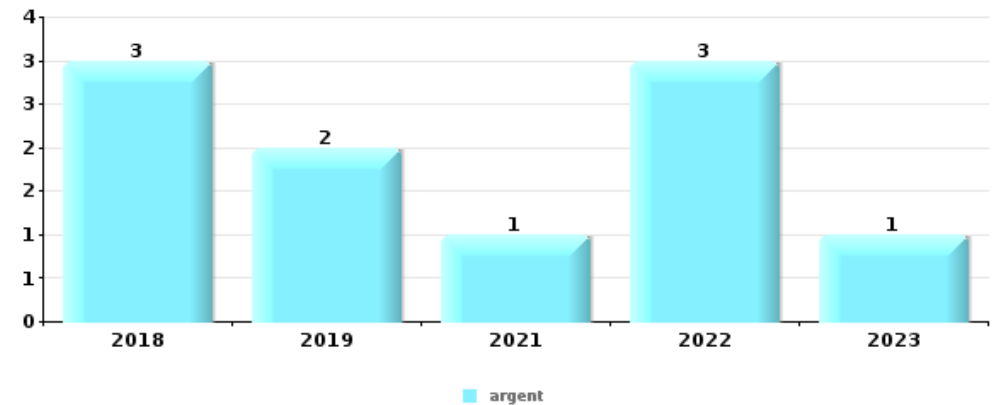
Cambrassage ds entreprise ou commerce

Top 5 Objets volés (sbd nombre de faits)		2018	2019	2020	2021	2022	2023
1	outillage				1	1	
2	argent				1		
2	document véhicule				1		
2	multimédia				1		
2	ordinateur et accessoires				1		



Cambrassage dans habitation

Top 5 Objets volés (sbd nombre de faits)		2018	2019	2020	2021	2022	2023
1	argent	3	2		1	3	1
2	bijouterie / montre		4		2	1	1
3	parfum / produit de beauté		1			2	
4	sac à main		2				
5	alimentation		1				
5	animaux					1	
5	arme: autre arme		1				
5	autre document officiel		1				
5	carte bancaire / carte de crédit					1	
5	métaux				1		
5	vêtement		1				



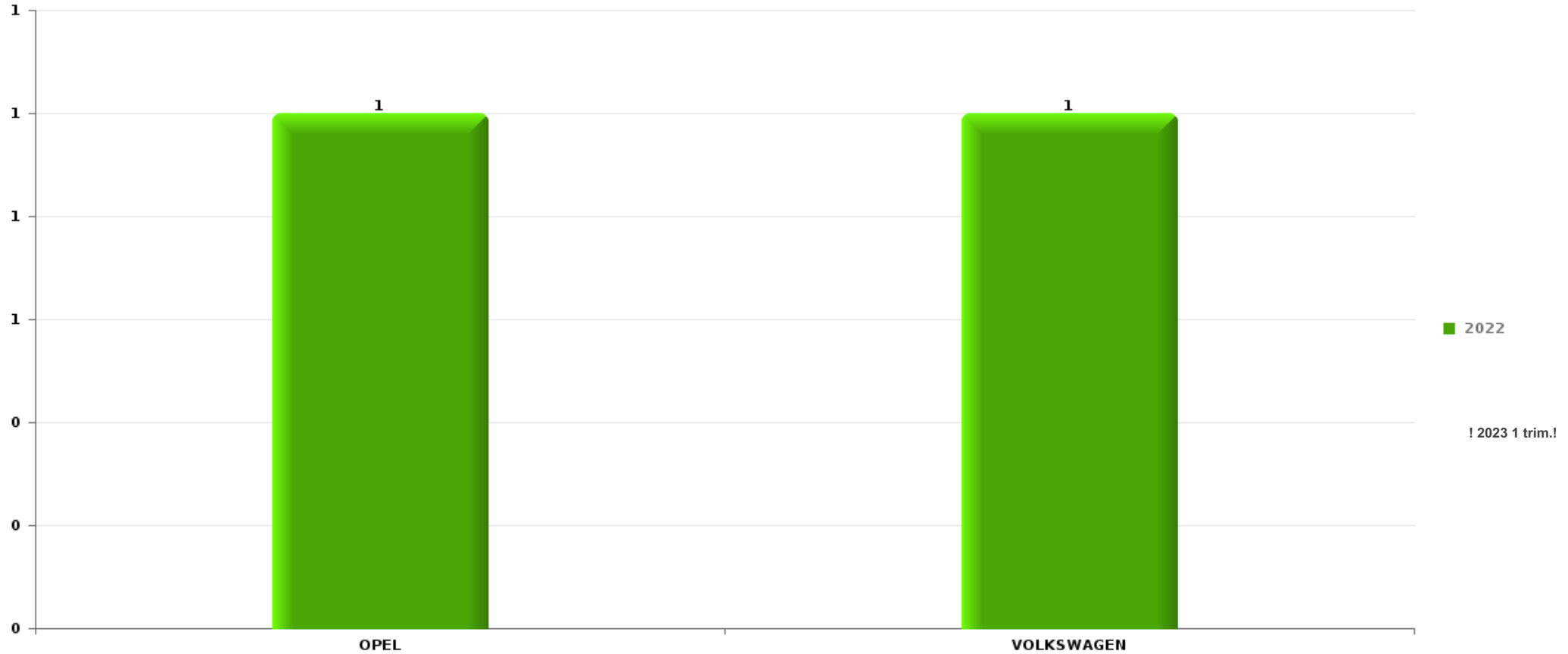
Remarque: en ce qui concerne les objets, aucun total n'est reproduit étant donné que plusieurs objets peuvent avoir été volés lors d'un même fait.



Lendelede

Vol de voiture

Nombre de voitures volées par marque (Top 5)



STATISTIQUES POLICIERES DE CRIMINALITE

LIEU DE PERPETRATION: COMMUNE

Lendelede

PARTIE VI : SUSPECTS



Partie 1: Niveau FAITS (comptage du nombre de faits pour lesquels un certain type de suspect est impliqué)

1.1. Nombre d'infractions selon le sexe des suspects identifiés (par catégorie principale)

Étant donné que, tant un suspect identifié masculin qu'un suspect identifié féminin peuvent être impliqués lors d'un même fait, il est possible que la somme des colonnes «Hommes» et «Femmes» soit supérieure à la valeur de la colonne «Total...» (voir également la note méthodologique)

Lendelede

2023

Catégorie principale / Sexe	Nombre total de faits avec au moins 1 suspect	Hommes	%	Femmes	%
Drogues	3	3	100,0%		
Infr. contre autres valeurs morales et sentiments	2	2	100,0%	2	100,0%
Ivresse et alcool	2	2	100,0%		
Dégradation de la propriété	1	1	100,0%		
Fraude	1	1	100,0%	1	100,0%
Infr. contre la sécurité publique	1	1	100,0%	1	100,0%
Infr. contre l'intégrité physique	1	1	100,0%		
Vol et extorsion	1			1	100,0%
Total	12	11	91,7%	5	41,7%



1.2. Nombre d'infractions selon le sexe des suspects identifiés (par figure criminelle)

Étant donné que, tant un suspect identifié masculin qu'un suspect identifié féminin peuvent être impliqués lors d'un même fait, il est possible que la somme des colonnes «Hommes» et «Femmes» soit supérieure à la valeur de la colonne «Total...» (voir également la note méthodologique)

Lendelede

2023

FC Vol autre

Figure criminelle / Sexe	Nombre total de faits avec au moins 1 suspect identifié	Femmes	%
Vol à l'étalage	1	1	100,0%
Total	PA	PA	PA

FC Autre

Figure criminelle / Sexe	Nombre total de faits avec au moins 1 suspect identifié	Hommes	%
Dégradation de voiture	1	1	100,0%
Total	PA	PA	PA

PH Violence dans l'espace public

Figure criminelle / Sexe	Nombre total de faits avec au moins 1 suspect identifié	Hommes	%
Violence physique (endroit accessible au public)	1	1	100,0%
Total	PA	PA	PA

CRIMINALITE ENREGISTREE: SUSPECTS



PH Autre

Figure criminelle / Sexe	Nombre total de faits avec au moins 1 suspect identifié	Hommes	%	Femmes	%
Fraude à l'identité	1	1	100,0%	1	100,0%
Total	PA	PA	PA	PA	PA



1.3. Nombre d'infractions selon l'âge des suspects identifiés (par catégorie principale)

Étant donné que, tant un suspect identifié mineur qu'un suspect identifié majeur peuvent être impliqués lors d'un même fait, il est possible que la somme des colonnes «Mineur» et «Majeur» soit supérieure à la valeur de la colonne «Total...»
(voir également la note méthodologique)

Lendelede

2023

Catégorie principale / Âge	Nombre total de faits avec au moins 1 suspect identifié	Mineur	%	Majeur	%
Drogues	3	2	66,7%	1	33,3%
Infr. contre autres valeurs morales et sentiments	2			2	100,0%
Ivresse et alcool	2			2	100,0%
Dégradation de la propriété	1			1	100,0%
Fraude	1			1	100,0%
Infr. contre la sécurité publique	1			1	100,0%
Infr. contre l'intégrité physique	1			1	100,0%
Vol et extorsion	1			1	100,0%
Total	12	2	16,7%	10	83,3%



1.4. Nombre d'infractions selon l'âge des suspects identifiés (par figure criminelle)

Étant donné que, tant un suspect identifié mineur qu'un suspect identifié majeur peuvent être impliqués lors d'un même fait, il est possible que la somme des colonnes «Mineur» et «Majeur» soit supérieure à la valeur de la colonne «Total...»
(voir également la note méthodologique)

Lendelede

2023

FC Vol autre

Figure criminelle / Âge	Nombre total de faits avec au moins 1 suspect identifié	Majeur	%
Vol à l'étalage	1	1	100,0%
Total	PA	PA	PA

FC Autre

Figure criminelle / Âge	Nombre total de faits avec au moins 1 suspect identifié	Majeur	%
Dégradation de voiture	1	1	100,0%
Total	PA	PA	PA

PH Violence dans l'espace public

Figure criminelle / Âge	Nombre total de faits avec au moins 1 suspect identifié	Majeur	%
Violence physique (endroit accessible au public)	1	1	100,0%
Total	PA	PA	PA

PH Autre

Figure criminelle / Âge	Nombre total de faits avec au moins 1 suspect identifié	Majeur	%
Fraude à l'identité	1	1	100,0%
Total	PA	PA	PA



Partie 2: Niveau SUSPECTS-FAIT (comptage du nombre de combinaisons suspect-fait)

2.1. Nombre de suspects-fait selon le sexe des suspects identifiés (TOP 5 des catégories principales)

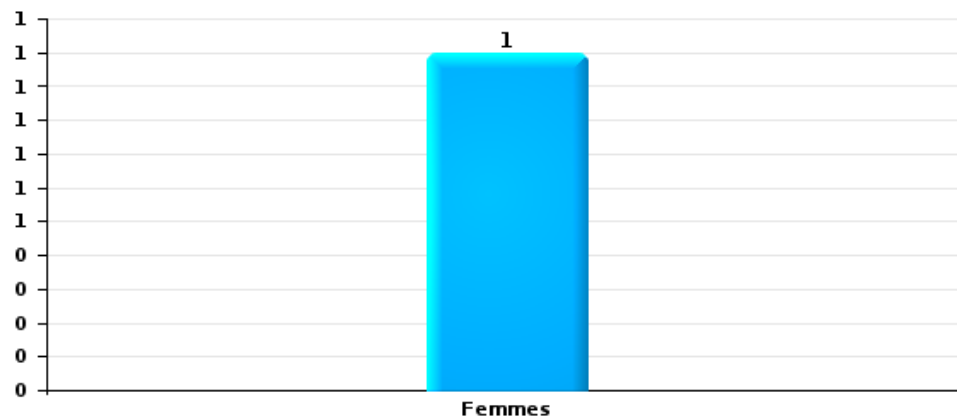
Lorsqu'un même suspect a commis plusieurs faits durant la période considérée, il est aussi comptabilisé plusieurs fois (voir également la note méthodologique)

Lendelede

2023

Vol et extorsion

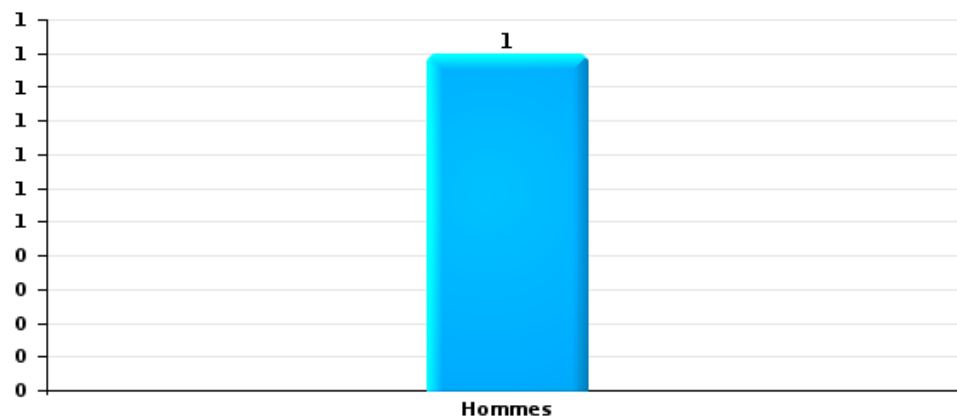
Nombre de suspects-fait selon le sexe





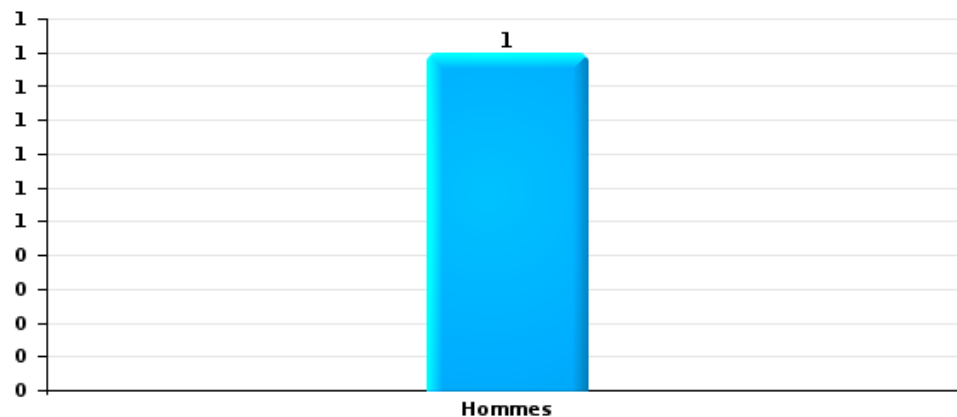
Dégradation de la propriété

Nombre de suspects-fait selon le sexe



Infr. contre l'intégrité physique

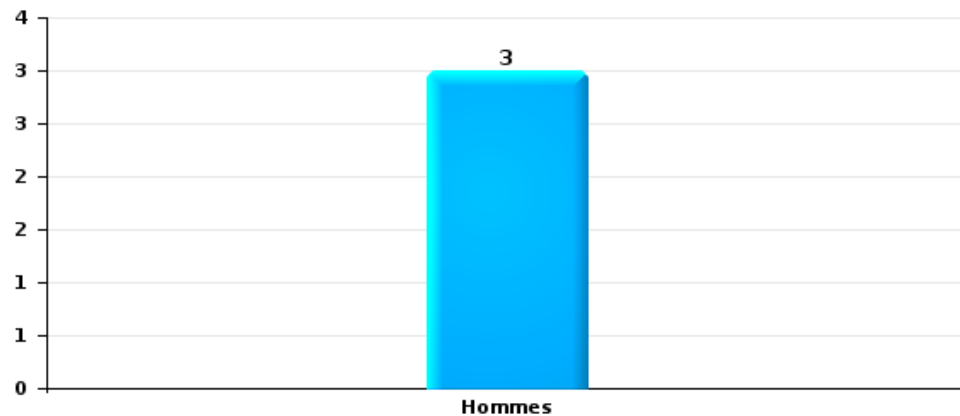
Nombre de suspects-fait selon le sexe





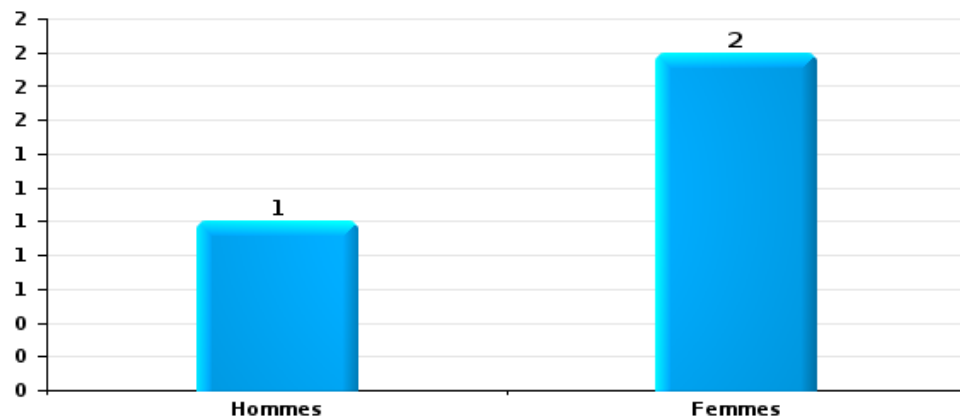
Drogues

Nombre de suspects-fait selon le sexe



Fraude

Nombre de suspects-fait selon le sexe





2.2. Nombre de suspects-fait selon le sexe des suspects identifiés (TOP 5 des figures criminelles)

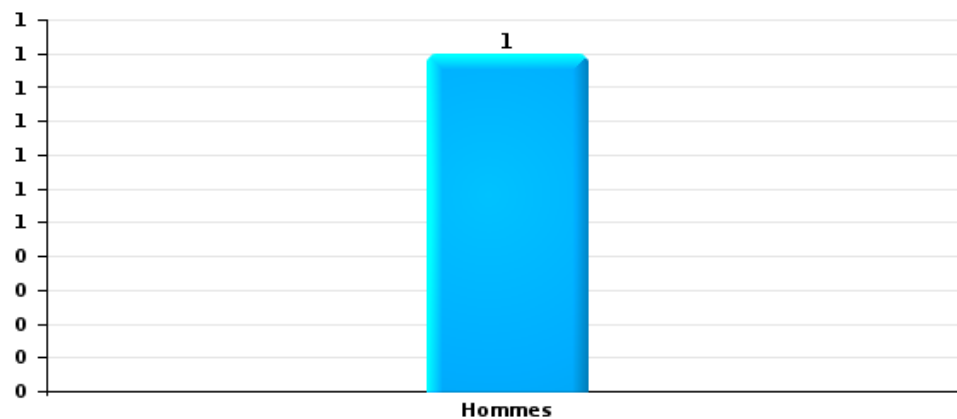
Lorsqu'un même suspect a commis plusieurs faits durant la période considérée, il est aussi comptabilisé plusieurs fois (voir également la note méthodologique)

Lendelede

2023

Dégradation de voiture

Nombre de suspects-fait selon le sexe





2.3. Nombre de suspects-fait selon l'âge des suspects identifiés (TOP 5 des catégories principales)

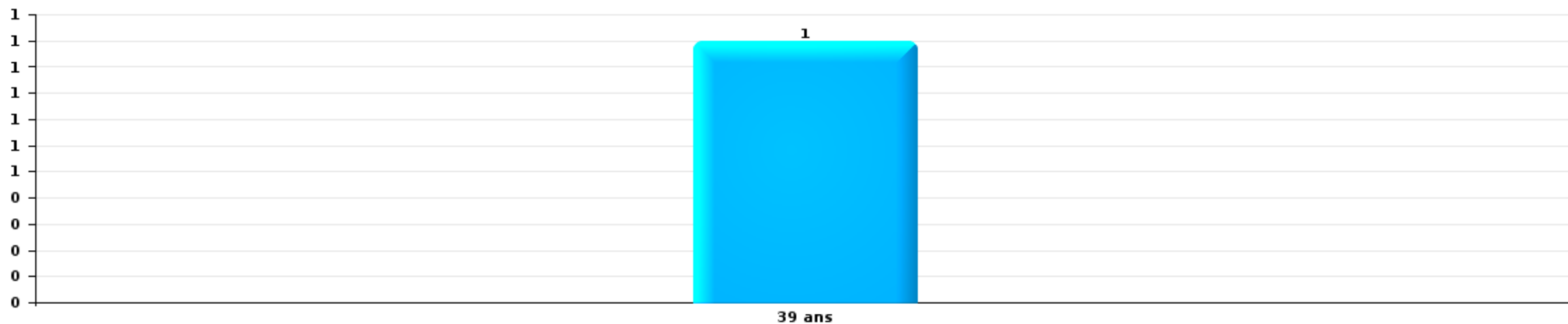
1) Lorsqu'un même suspect a commis plusieurs faits durant la période considérée, il est aussi comptabilisé plusieurs fois, qu'il ait le même âge ou non – 2) Les suspects au-dessous de 14 ans et à partir de 90 ans ne sont pas repris dans le tableau (voir également la note méthodologique)

Lendelede

2023

Vol et extorsion

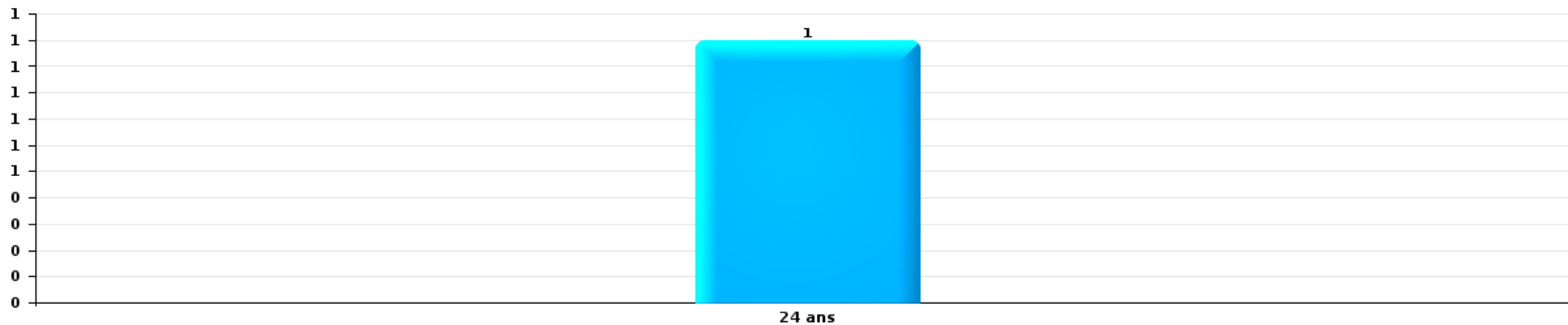
Nombre de suspects-fait par âge (chronologique)





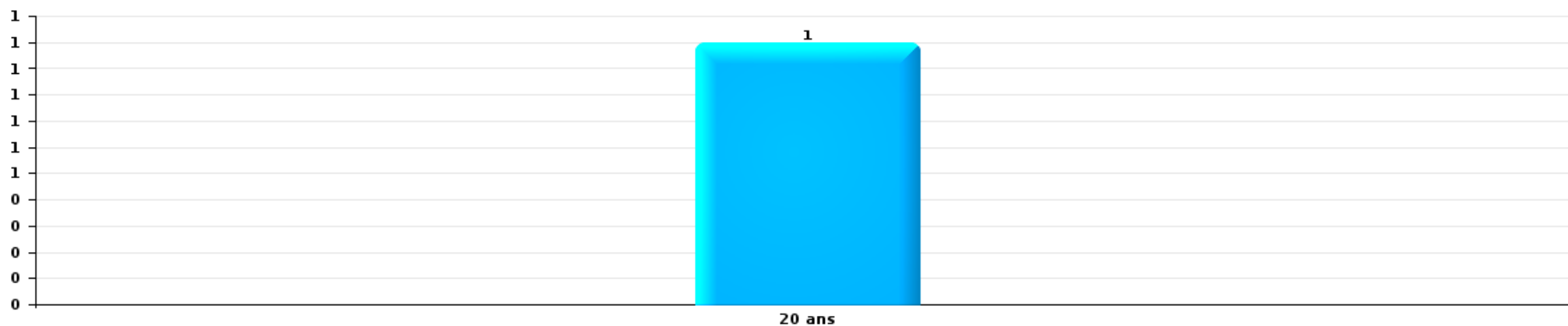
Dégradation de la propriété

Nombre de suspects-fait par âge (chronologique)



Infr. contre l'intégrité physique

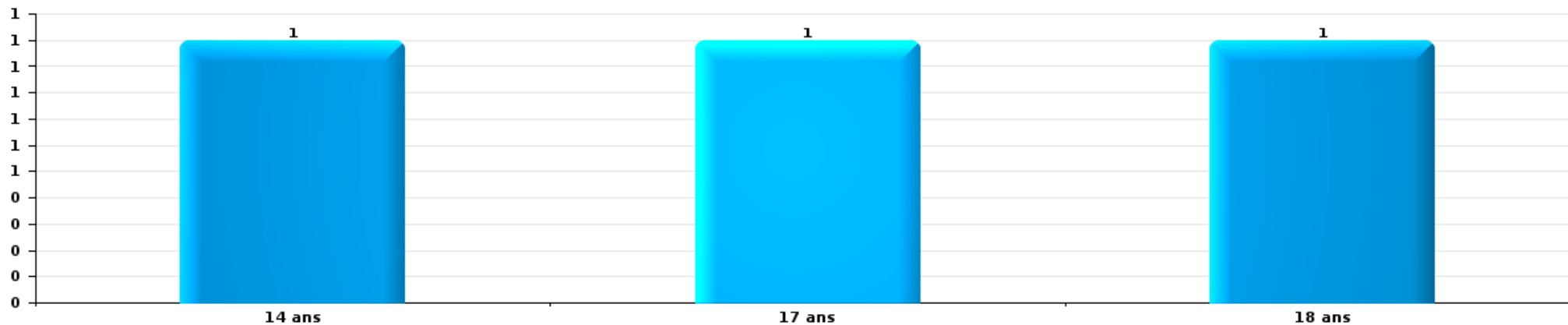
Nombre de suspects-fait par âge (chronologique)





Drogues

Nombre de suspects-fait par âge (chronologique)



Fraude

Nombre de suspects-fait par âge (chronologique)





2.4. Nombre de suspects-fait selon l'âge des suspects identifiés (TOP 5 des figures criminelles)

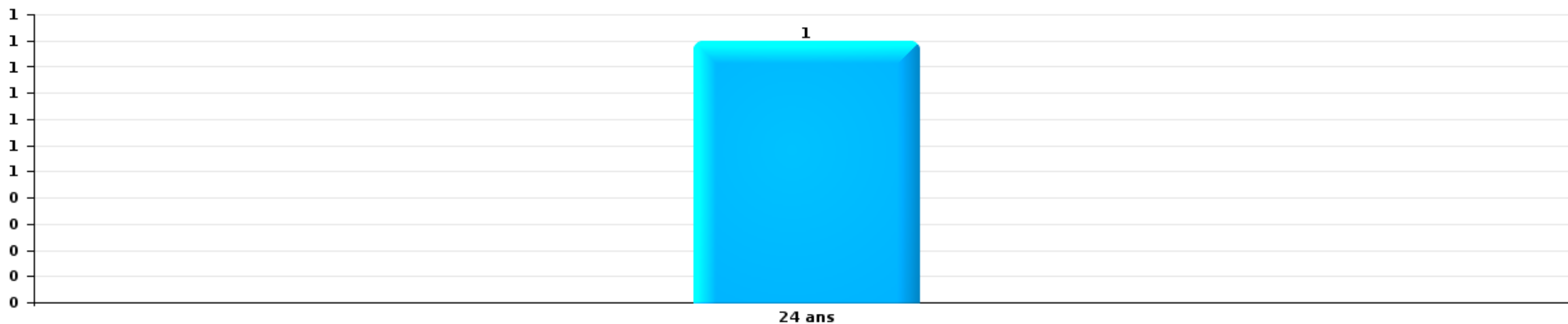
1) Lorsqu'un même suspect a commis plusieurs faits durant la période considérée, il est aussi comptabilisé plusieurs fois, qu'il ait le même âge ou non – 2) Les suspects au-dessous de 14 ans et à partir de 90 ans ne sont pas repris dans le tableau (voir également la note méthodologique)

Lendelede

2023

Dégradation de voiture

Nombre de suspects-fait par âge (chronologique)



STATISTIQUES POLICIERES DE CRIMINALITE

LIEU DE PERPETRATION: COMMUNE

Lendelede

***ANNEXE I: DETAIL PAR CATEGORIE DE DELIT
CODE PENAL***

Lendelede

Infraction Code pénal

Infr. contre l'intégrité physique

			2000	2013	2014	2015	2016	2017	2018	2019	2020	2021	2022	2023
Coups et/ou blessures vol. en sphère familiale	Entre partenaires ou ex-partenaires	Acc.	4	4	4	3	12	9	9	4	13	5	9	
	Lors d'un différend familial en général	Acc.	5											
	Par les parents envers un mineur	Acc.			1		2	2			3		1	
	Envers les parents	Acc.					1		1	1			1	
	Envers d'autres ascendants directs ou collatéraux	Acc.	1	1	1		1	2			1			
		Sous-total	10	5	6	3	16	13	10	5	17	5	11	
Coups et/ou blessures vol. hors sphère familiale	Bagarres (=coups réciproques)	Acc.		2	1		1	3	2	1	2	4	3	
		Tent.	1											
	Coups envers fonctionnaire de police	Acc.								1		1		
	Envers un mineur par une pers. ayant autorité	Acc.	1			1								
	Envers un mineur qualité de l'auteur inconnue	Acc.	1							1		1		
	Non spécifié	Acc.	3	8	4	4	5	12	4	10	4	5	5	1
		Sous-total	6	10	5	5	6	15	6	13	6	11	8	1
Autres infr. volontaires. c/ l'intégrité phys.	Abandon d'enfant dans le besoin	Acc.	1											
	Entrave méchante à la circulation	Acc.								1				
	Voies de faits et violences légères	Acc.		3	1							1		
		Sous-total	1	3	1					1		1		
Infr. involontaires contre l'intégrité physique	Morsure de chien	Acc.				1					1		1	
		Sous-total				1					1		1	
		Total	17	18	12	8	23	28	16	19	24	17	20	1

Infr. contre la liberté individuelle

		2000	2013	2014	2015	2016	2017	2018	2019	2020	2021	2022	2023
Prise d'otages	Acc.								1				
	Sous-total								1				
Enlèvement de mineur ou personne vulnérable	Tent.											1	
	Sous-total											1	
Détenion par un particulier	Acc.								1				
	Sous-total								1				
		Total							2			1	

Infr. contre les mœurs

			2000	2013	2014	2015	2016	2017	2018	2019	2020	2021	2022	2023
Viol n'ayant pas causé la mort	Victime < 10a	Acc.	1											
	Victime 14a - 16a	Acc.						1						
	Victime 16a - 18a	Tent.								1				
	Victime majeure	Acc.	1											
		Acc.		1		1					1	1	1	1
		Sous-total	2	1		1		1		2	1	1	1	
Attentat à la pudeur avec violence / menace	Victime < 16a	Acc.				1								
		Sous-total				1								
Attentat à la pudeur sans violence / menace	Victime < 16a	Acc.	1							1			1	
	Victime 16a - 18a	Acc.						1						
	Victime âge inconnu	Acc.				2								
		Sous-total	1			2		1		1			1	
Pornographie enfantine	Distribution	Acc.		2				1	1	1		1		
		Sous-total		2				1	1	1		1		
Pornographie		Acc.				1								
		Sous-total				1								
Exploitation de la débauche d'autrui	Victime majeure	Acc.		1										
	Age victime inconnu	Acc.		1										
		Sous-total		2										
Outrage public aux bonnes mœurs	Actions (exhibitionnisme, etc.)	Acc.						3	1	1				
	Ecrits, images, objets	Acc.								1				
		Sous-total						3	1	2				
Voyeurisme	Diffusion enregistrement nudité ou intimité	Acc.											1	
		Sous-total											1	
Diffusion contenu sex. but méchant/lucrat. (nvCPS)	Victime majeure	Tent.												1
		Sous-total												1
		Total	3	5		3	2	6	2	6	1	2	3	1

Infr. contre autres valeurs morales et sentiments

		2000	2013	2014	2015	2016	2017	2018	2019	2020	2021	2022	2023
Harcèlement	Acc.	2	5	10	5	5	5	5	7	5	11	8	1
	Sous-total	2	5	10	5	5	5	5	7	5	11	8	1
Atteinte à l'honneur	Calomnie et diffamation	Acc.	1	1	1	2		1	1	1			
	Imputation calomnieuse	Acc.									1		
	Injures (Délit)	Acc.	1			1	1	2					1
	Sous-total		2	1	1	3	1	3	1	1	1		1
Vie privée	Violation de domicile par un particulier	Acc.			2		2		2	1		3	
	Violation du secret des lettres	Acc.						1					
	Sous-total	2			2		2	1	2	1		3	
Tapage nocturne	Acc.	1			1						1		
	Sous-total	1			1						1		
Violation de communication par particulier	Acc.							1					
	Sous-total							1					
Cyberlokkig (leurre de mineur par ICT)	Acc.											1	
	Sous-total											1	
Occupation bien d'autrui (squatter)	Pénétrer / occuper / séjourner (bien non habité)	Acc.										1	
	Sous-total											1	
	Total	5	7	11	9	8	8	10	10	7	13	13	2

Vol et extorsion

			2000	2013	2014	2015	2016	2017	2018	2019	2020	2021	2022	2023	
Vol avec circ. aggr.	Avec violence	Acc.	1			1			1						
		Tent.							1						
	Sans violence	Acc.	8	13	17	19	14	8	11	9	2	5	10		2
		Tent.	8	14	7	10	13	11	5	3	6	5	14		2
	Sous-total		17	27	24	30	27	19	18	12	8	10	24	4	
Vol sans circ. aggr.	Avec violence	Acc.	1										1		
	Sans violence, Vol à la tire	Acc.		2				1	1						
	Sans violence, Vol d'usage	Acc.			1	1				1					
	Sans violence, Vol domestique	Acc.	1	1	1	3			3		1		1		
	Sans violence	Acc.	18	29	35	24	28	23	16	27	12	7	16		1
	Tent.			2	4			1	3		1		2		
	Sous-total		20	32	39	30	31	25	23	28	14	7	20	1	
Vol non spécifié		Acc.	14				1								
		Tent.	10				1								
	Sous-total		24			2									
Extorsion		Acc.		1	2					1			2		
		Tent.							1				2	1	
	Sous-total			1	2				1	1			4	1	
	Total		61	60	65	60	60	44	42	41	22	17	48	6	

Fraude

		2000	2013	2014	2015	2016	2017	2018	2019	2020	2021	2022	2023
Blanchiment d'argent	Acc.		1							1		3	
	Sous-total		1							1		3	
Recel	Recel simple	Acc.		1								1	
	Sous-total			1								1	
Grivèlerie	Voiture de location	Acc.		1			1						
	Sous-total			1			1						
Détournement et destruction frauduleuse	Cel frauduleux Non spécifié	Acc.			1								
		Acc.	3	1	1				1				
	Sous-total	3	1	2					1				
Escroquerie	Fraude par internet	Acc.	1		3	5	9	7	8	16	14	14	5
		Tent.	1			2		3	5	3	3	1	
	Escroquerie sans internet	Acc.	4	1	2	3	2	1	1	2	2	5	1
		Tent.			1					1		2	
	Non spécifié	Acc.											
Sous-total	1	6	1	6	10	11	11	15	21	21	20	7	
Tromperie	Monnaies	Acc.	1										
	Sous-total		1										
Abus de confiance et infr. apparentées	Abus de confiance	Acc.	1	2	2		1		5	2	1	1	
	Sous-total	1	2	2	2		1		5	2	1	1	
Infr. liées à l'insolvabilité	Par des tiers Non spécifié	Acc.			1								
		Acc.			1							1	
	Sous-total			2								1	
Chèques sans provision		Acc.											
	Sous-total	1											
		Total	3	13	6	12	10	13	11	21	24	22	26
													7

Dégradation de la propriété

			2000	2013	2014	2015	2016	2017	2018	2019	2020	2021	2022	2023
Incendie volontaire	Dans lieu habité (de nuit)	Acc.											1	
	Dans un autre lieu (de jour)	Acc.		1		1								
	Dans un autre lieu (de nuit)	Acc.					1	1						
	Dans un autre lieu (moment indéterminé)	Acc.		1					1					
		Sous-total		2		1	1	1	1				1	
Incendie involontaire		Acc.	6	1		1				1				
		Sous-total	6	1		1				1				
Destruction, dénaturation, dégradation	Avec circ. aggr.	Acc.	1											
	Non spécifié	Acc.	3											
		Sous-total	4											
Vandalisme	Sur véhicules	Acc.	2	9	6	10	6	6	6	5	4	5	10	1
	Sur autres biens mobiliers	Acc.	3		3	1		2				1		
	Graffitis	Acc.		3	1			1						
	Autres détériorations sur biens immobiliers	Tent.	3	6	8	10	9	7	5	10	5	6	7	1
	Dégradation de clôture	Acc.	1	1	1								1	
		Sous-total	9	19	19	21	15	16	11	15	9	13	18	2
		Total	19	22	19	23	16	17	12	16	9	13	19	2

Infr. contre la sécurité publique

		2000	2013	2014	2015	2016	2017	2018	2019	2020	2021	2022	2023
Organisation criminelle	Acc.						1					1	
	Sous-total						1					1	
Evasion de prisonniers	Non-respect surveillance électronique Acc.				1			1					
	Sous-total				1			1					
Menaces	Menace d'attentat Verbales Acc.		2				1						
	Ecrites Acc.	3	2		3	7	4	4	3	8	2	3	
	Par gestes, emblèmes Acc.		1	2		1	2		1	2		1	1
	Alerte à la bombe Acc.		1	2		1	3	1	1		1	1	
	Sous-total	3	7	4	3	9	10	5	5	10	3	5	1
Total		3	7	4	4	9	11	6	5	10	3	6	1

Infr. contre l'autorité publique

			2000	2013	2014	2015	2016	2017	2018	2019	2020	2021	2022	2023
Rébellion	Rébellion non armée	Acc.							1			2		
		Sous-total							1			2		
Outrages		Acc.				1								
		Sous-total				1								
		Total				1			1			2		

Infr. contre la foi publique

			2000	2013	2014	2015	2016	2017	2018	2019	2020	2021	2022	2023
Faux en écritures	Faux en écritures	Acc.		2	1		1					2		
	Usage de faux en écrit. et écrit. falsifiées	Acc.			2		1	1						
		Sous-total		2	3		2	1				2		
Usurpation	De fonctions	Acc.				2		1						
	De nom	Acc.		3	1					2	4	2	3	
		Sous-total		3	1	2		1		2	4	2	3	
Fausses monnaies	Emission	Acc.	3											
	Non spécifié	Acc.	1											
		Sous-total	4											
Faux en justice	Fausses déclarations	Acc.		1										
		Sous-total		1										
		Total	4	6	4	2	2	2		2	4	4	3	



Lendelede

Infraction Code pénal

Infr. contre la famille

		2000	2013	2014	2015	2016	2017	2018	2019	2020	2021	2022	2023
Abandon de famille	Acc.	1											
	Sous-total	1											
Refus du droit aux relations personnelles	Acc.	2	8	6	4	3	1	13	4	3	14	5	
	Sous-total	2	8	6	4	3	1	13	4	3	14	5	
Non-acquittement pension alimentaire	Acc.	2		1	1	1	1		1		1	2	
	Sous-total	2		1	1	1	1		1		1	2	
	Total	5	8	7	5	4	2	13	5	3	15	7	

Criminalité informatique

		2000	2013	2014	2015	2016	2017	2018	2019	2020	2021	2022	2023
Hacking	Acc.		2	1	2			2	3	8	5	1	
	Tent.										1		1
	Sous-total		2	1	2			2	3	8	6	1	1
Faux en informatique	Acc.								1		1		
	Sous-total								1		1		
Fraude informatique	Acc.				1		1	2	7	2	12	21	3
	Tent.						1					1	2
	Sous-total				1		2	2	7	2	12	22	5
Sabotage	Acc.		3						1		1	1	
	Tent.												1
	Sous-total		3						1		1	1	1
	Total		5	1	3		2	4	12	10	20	24	7



Contravention Code pénal

		2000	2013	2014	2015	2016	2017	2018	2019	2020	2021	2022	2023
Injures (Contravention)	Acc.	3											
	Sous-total	3											
Autres contraventions CP	Acc.	2											
	Sous-total	2											
Total		5											

STATISTIQUES POLICIERES DE CRIMINALITE

LIEU DE PERPETRATION: COMMUNE

Lendelede

***ANNEXE II: DETAIL PAR CATEGORIE DE DELIT
LOIS SPECIALES***



Lendelede

Infraction Lois spéciales

Drogues

			2000	2013	2014	2015	2016	2017	2018	2019	2020	2021	2022	2023
Détention		Acc.	11	6	5	3	8	5	6	5	5	4	3	2
		Sous-total	11	6	5	3	8	5	6	5	5	4	3	2
Usage	Usage en groupe	Acc.	1											
	Usage individuel	Acc.	12											
	Faciliter l'usage	Acc.					1							
	Désordre, scandale ou danger dans un espace public	Acc.								1			1	
		Sous-total	13					1		1			1	
Importation et exportation		Acc.			1									
		Sous-total			1									
Fabrication		Acc.		1		1		2	2	2	1			
		Sous-total		1		1		2	2	2	1			
Commerce		Acc.	2	1		4	2	1	2	2		1		1
		Sous-total	2	1		4	2	1	2	2		1		1
Autres		Acc.			2		1							
		Sous-total			2		1							
		Total	26	8	8	8	11	9	10	10	6	5	4	3

Législation sur les étrangers

			2000	2013	2014	2015	2016	2017	2018	2019	2020	2021	2022	2023
Transmigration illégale	Mariages simulés/blancs sans récompense/contrainte	Acc.											1	
	Séjour	Acc.		2	1			1	3	1			2	
	Pas de port de documents d'identité ou de voyage	Acc.			1									
	Inscription au registre des étrangers	Acc.				1								
		Sous-total		2	2	1		1	3	1			3	
Autres		Acc.	1											
		Sous-total	1											
		Total	1	2	2	1		1	3	1			3	



Environnement

			2000	2013	2014	2015	2016	2017	2018	2019	2020	2021	2022	2023
Déchets	Déchets par professionnel	Acc.						1					3	
	Déchets par particulier	Acc.				1				1				
	Déchets par personne indéterminée	Acc.	2											
	Sous-total		2				1	1		1			3	
Autres que déchets	Urbanisme	Acc.	2	1			3	1	2					2
	Permis d'environnement	Acc.				3			1					
	Pollution de l'eau	Acc.			1									
	Pollution du sol	Acc.				1								
	Autres nuisances en matière d'environnement	Acc.	1			1								
Sous-total		3	1	1	2	7	1	3					2	
Biodiversité / Faune et flore	Bien-être animal	Acc.				1	1	1		2	2	1	1	
	Destruction d'animaux	Acc. Tent.		1	1			1						
	Sous-total			1	1	1	1	2		2	3	1	1	
Total		5	2	2	3	9	4	3	3	3	3	1	6	

Armes et explosifs

			2000	2013	2014	2015	2016	2017	2018	2019	2020	2021	2022	2023
Détenion illégale	Arme à feu	Acc.		1						1				
	Arme blanche ou non à feu	Acc.				1			2			1	1	
	Sous-total			1		1			2	1		1	1	
Port / transport illégal	Arme à feu	Acc.								1	1			
	Arme blanche ou non à feu	Acc.		1		1					1	3		
	Non spécifié	Acc.	1											
	Sous-total		1	1		1				1	2	3		
Autre	Documents	Acc.						1						
	Non spécifié	Acc.	1											
	Sous-total		1					1						
Total		2	2		2		1	2	2	2	4	1		



Protection de la personne

			2000	2013	2014	2015	2016	2017	2018	2019	2020	2021	2022	2023
Protection de la vie privée		Acc.	2			1								
		Sous-total	2			1								
		Total	2			1								



Lendelede

Infraction Lois spéciales

Sécurité privée

		2000	2013	2014	2015	2016	2017	2018	2019	2020	2021	2022	2023
Entreprises de gardiennage / de sécurité	Acc.	1											
	Sous-total:	1											
	Total:	1											

Protection de la jeunesse

		2000	2013	2014	2015	2016	2017	2018	2019	2020	2021	2022	2023
Législation sur l'obligation scolaire	Acc.	1	1	2	1							1	
	Sous-total:	1	1	2	1							1	
Législation sur la protection de la jeunesse	Acc.					3	1	2	2	2	4	3	
	Sous-total:					3	1	2	2	2	4	3	
	Total:	1	1	2	1	3	1	2	2	2	4	4	

Code pénal social

		2000	2013	2014	2015	2016	2017	2018	2019	2020	2021	2022	2023
Harcèlement au travail	Acc.								1				1
	Sous-total:								1				1
Fraude sociale aux cotisations (travail au noir)	Acc.				1								
	Sous-total:				1								
Infr. contre foi publique en droit pénal social	Acc.			1			2		2		1		1
	Sous-total:			1			2		2		1		1
	Total:			1	1		2		3		1		2

Ivresse et alcool

		2000	2013	2014	2015	2016	2017	2018	2019	2020	2021	2022	2023
Ivresse publique	Acc.	1	3	4	2	1	6	6	2	1	2	3	2
	Sous-total:	1	3	4	2	1	6	6	2	1	2	3	2
	Total:	1	3	4	2	1	6	6	2	1	2	3	2



Législation sur les élections

		2000	2013	2014	2015	2016	2017	2018	2019	2020	2021	2022	2023
	Acc.	1											
	Sous-total:	1											
	Total:	1											

Registre de population

		2000	2013	2014	2015	2016	2017	2018	2019	2020	2021	2022	2023
	Acc.		4	1	2	5	2	9	14	1	23	5	
	Sous-total:		4	1	2	5	2	9	14	1	23	5	
	Total:		4	1	2	5	2	9	14	1	23	5	

Carte d'identité

		2000	2013	2014	2015	2016	2017	2018	2019	2020	2021	2022	2023
Pas en possession	Acc.	1											
	Sous-total:	1											
Autres	Acc.	1											
	Sous-total:	1											
	Total:	2											

Santé publique

		2000	2013	2014	2015	2016	2017	2018	2019	2020	2021	2022	2023
Interdiction de fumer	Acc.						1		1				
	Sous-total:						1		1				
Refus ou négligence respect mesures	Acc.									23			
	Sous-total:									23			
Autres	Acc.									9			
	Sous-total:									9			
	Total:						1		1	32			



Travail

		2000	2013	2014	2015	2016	2017	2018	2019	2020	2021	2022	2023
Commerce ambulant	Acc.				1								
	Sous-total:				1								
Infractions mesure interdiction professionnelle	Acc.											1	
	Sous-total:											1	
Fraude sociale aux cotisations (travail au noir)	Acc.						1						
	Sous-total:						1						
	Total:				1		1					1	

Protection des revenus publics

		2000	2013	2014	2015	2016	2017	2018	2019	2020	2021	2022	2023
Taxe de circulation / TMC	Acc.		1	1		2	4	2					
	Sous-total:		1	1		2	4	2					
Fraude fiscale - impôts sur le revenu	Acc.		1		1								
	Sous-total:		1		1								
Non spécifié	Acc.	2											
	Sous-total:	2											
	Total:	2	2	1	1	2	4	2					

Législation économique

		2000	2013	2014	2015	2016	2017	2018	2019	2020	2021	2022	2023
Sociétés	Acc.											1	
	Sous-total:											1	
Autres	Acc.						1					1	
	Sous-total:						1					1	
	Total:						1					2	



Pratiques commerciales

		2000	2013	2014	2015	2016	2017	2018	2019	2020	2021	2022	2023
Pratiques du marché et protection du consommateur	Acc.		1										
	Sous-total:		1										
Registre de commerce	Acc.			2	1							2	
	Sous-total:			2	1							2	
	Total:		1	2	1							2	

Autres lois spéciales

		2000	2013	2014	2015	2016	2017	2018	2019	2020	2021	2022	2023
Transport	Acc.				1								
	Sous-total:				1								
Infr. dans le secteur audiovisuel	Acc.	5											
	Sous-total:	5											
Dégradation involontaire câbles télécommunication	Acc.			1		1		2			1		
	Sous-total:			1		1		2			1		
Infractions Loi police chemins de fer	Acc.								1				
	Sous-total:								1				
	Total:	5		1	1	1		2	1		1		

STATISTIQUES POLICIERES DE CRIMINALITE

LIEU DE PERPETRATION: COMMUNE

Lendelede

***ANNEXE III: DETAIL
FIGURES CRIMINELLES / PHENOMENES***



Lendelede

FC Vol moyen de transport

		2000	2013	2014	2015	2016	2017	2018	2019	2020	2021	2022	2023
Vol de voiture	Acc.	7	1		1	2						1	
	Tent.	2			1								
	Total	9	1		2	2						1	
Vol dans les garages	Acc.	1											
	Total	1											
Vol de vélomoteur	Acc.	1	2	1			1	1					
	Total	1	2	1			1	1					
Vol de vélo	Acc.	1	6	15	4	11	3	1	4	4		3	
	Total	1	6	15	4	11	3	1	4	4		3	

FC Cambriolage

		2000	2013	2014	2015	2016	2017	2018	2019	2020	2021	2022	2023
Cambriolage dans habitation	Acc.	12	6	13	3	5	4	4	6		2	5	1
	Tent.	14	11	7	3	4	4	5	2	3	4	11	
	Total	26	17	20	6	9	8	9	8	3	6	16	1
Cambriolage ds entreprise ou commerce	Acc.	2	3	1	3	3	2				1	2	
	Tent.	1	2		1	4	1			1		2	
	Total	3	5	1	4	7	3			1	1	4	
Cambriolage ds service public ou bâtiment administ	Acc.		2	1	2	4		3	1	1			
	Tent.				4	2	3	1					
	Total		2	1	6	6	3	4	1	1			
Cambriolage dans bâtiment (total)	Acc.	14	11	15	8	12	6	7	7	1	3	7	1
	Tent.	15	13	7	8	10	8	6	2	4	4	13	
	Total	29	24	22	16	22	14	13	9	5	7	20	1



FC Vol autre

		2000	2013	2014	2015	2016	2017	2018	2019	2020	2021	2022	2023
Vol à main armée	Acc.		1										
	Tent.							1					
	Total		1					1					
Vol avec violence sans arme	Acc.	2		2	1			2	1			3	
	Tent.							1				2	1
	Total	2		2	1			3	1			5	1
Vol dans ou sur un véhicule	Acc.	1	2	1	6	3	2	4	1		4		
	Tent.				1		1				1	2	1
	Total	1	2	1	7	3	3	4	1		5	2	1
Vol d'armes et explosifs	Acc.	1	2			1			1				
	Tent.												
	Total	1	2			1			1				
Vol à la tire	Acc.		2				1	1					
	Tent.												
	Total		2				1	1					
Vol à l'étalage	Acc.	4	1	3	1	1	2		1	1		1	1
	Tent.												
	Total	4	1	3	1	1	2		1	1		1	1
Vol par ruse	Acc.						1						
	Tent.		1	1		1	1	1					
	Total		1	1		1	2	1					
Vol de métaux	Acc.		1	1				2	1				
	Tent.												
	Total		1	1				2	1				
Vol sur les chantiers	Acc.			1				2		2	2		1
	Tent.												
	Total			1				2		2	2		1
Vol d'animaux	Acc.				2				1			3	
	Tent.												
	Total				2				1			3	



Criminalité ICT

		2000	2013	2014	2015	2016	2017	2018	2019	2020	2021	2022	2023
Phishing	Acc.							1	4	2	2	5	
	Tent.						1						1
	Total						1	1	4	2	2	5	1
Ransomware	Acc.								1				
	Total								1				

FC Autre

		2000	2013	2014	2015	2016	2017	2018	2019	2020	2021	2022	2023
Violence contre les métiers d'intérêt général	Acc.								1		1		
	Total								1		1		
Viol collectif	Acc.				1								
	Total				1								
Graffiti	Acc.		3	1			1						
	Total		3	1			1						
Dégradation de voiture	Acc.		8	4	10	6	7	6	4	4	5	8	1
	Total		8	4	10	6	7	6	4	4	5	8	1
Rixe au couteau	Acc.										1		
	Total										1		



PH Violence intrafamiliale (VIF)

		2000	2013	2014	2015	2016	2017	2018	2019	2020	2021	2022	2023
VIF: physique, dans le couple	Acc.	4	4	4	4	12	10	9	4	13	6	9	
	Total	4	4	4	4	12	10	9	4	13	6	9	
VIF: physique, envers des descendants	Acc.		1	1		2	2		1	3		1	
	Total		1	1		2	2		1	3		1	
VIF: physique, envers d'autres membres	Acc.	6	1	2		3	3	1	1	2	1	1	
	Total	6	1	2		3	3	1	1	2	1	1	
VIF: psychique, dans le couple	Acc.	2	10	6	4	4	2	15	5	3	14	7	
	Total	2	10	6	4	4	2	15	5	3	14	7	
VIF: psychique, envers d'autres membres	Acc.						1	1				2	
	Total						1	1				2	
VIF: économique, dans le couple	Acc.		1		1			2	2	1		1	
	Total		1		1			2	2	1		1	
VIF: économique, envers des descendants	Acc.				1								
	Total				1								
VIF: économique, envers d'autres membres	Acc.	3		1	1	2	2		1	1	1	2	
	Total	3		1	1	2	2		1	1	1	2	



PH Drogues

		2000	2013	2014	2015	2016	2017	2018	2019	2020	2021	2022	2023
Vente de cocaïne	Acc.		1		1								
	Total		1		1								
Vente de drogues synthétiques	Acc.		1					1	1		1		
	Total		1					1	1		1		
Production de cannabis (culture)	Acc.		1				1		1	1			
	Total		1				1		1	1			
Vente de cannabis en grande quantité	Acc.		1										
	Total		1										
Vente-traffic d'héroïne	Acc.										1		
	Total										1		

PH Traite des êtres humains

		2000	2013	2014	2015	2016	2017	2018	2019	2020	2021	2022	2023
TEH - exploitation sexuelle	Acc.		2										
	Total		2										



PH Violence dans l'espace public

		2000	2013	2014	2015	2016	2017	2018	2019	2020	2021	2022	2023
Violence physique (transport public)	Acc.				1								
	Total				1								
Violence physique (voie publique)	Acc.	1	7	3		4	4	6	6	3	3	3	
	Tent.											1	
	Total	1	7	3		4	4	6	6	3	3	4	
Violence physique (endroit accessible au public)	Acc.	1	1		1	2	2		3	1	2	2	1
	Tent.	1											
	Total	2	1		1	2	2		3	1	2	2	1
Violence sexuelle (voie publique)	Acc.						1	1	1				
	Total						1	1	1				
Violence sexuelle (endroit accessible au public)	Acc.						2						
	Total						2						
Violence psychique (voie publique)	Acc.	3	5	3	5	4	5	6		1	5	3	
	Total	3	5	3	5	4	5	6		1	5	3	
Violence psychique (endroit accessible au public)	Acc.	1	1		1	1	4	2		2		1	
	Total	1	1		1	1	4	2		2		1	
Vol à main armée (endroit accessible au public)	Acc.		1										
	Total		1										
Vol avec violence sans arme (voie publique)	Acc.	1			1			1					
	Total	1			1			1					
Vol avec violence sans arme (endr. acces. au pub.)	Acc.											1	
	Total											1	



PH Autre

		2000	2013	2014	2015	2016	2017	2018	2019	2020	2021	2022	2023
Faux policiers	Acc.						1						
	Total						1						
Cyberharcèlement	Acc.		1							3			
	Total		1							3			
Fraude à l'identité	Acc.		3	2	1	1		1	2	4	3	3	1
	Total		3	2	1	1		1	2	4	3	3	1

STATISTIQUES POLICIERES DE CRIMINALITE

LIEU DE PERPETRATION: COMMUNE

Lendelede

***ANNEXE IV: FAITS ENREGISTRES
NON CRIMINELS***



Lendelede

Faits non criminels

Maladies / Décès / Disparition

	2000	2013	2014	2015	2016	2017	2018	2019	2020	2021	2022	2023
Suicide		1	4	1	2	1	1		2	2	1	
Personne malade		3		1			1		3	1	1	
Décès suspect		2								2	1	
Décès naturel	1			1	1	1						
Disparition (personne disparue)	1	3	1		3		1	1	1			
Accident (sauf roulage)	1		2	1	1	2	1		1			
Total	3	9	7	4	7	4	4	1	7	5	3	

Appels

	2000	2013	2014	2015	2016	2017	2018	2019	2020	2021	2022	2023
Alarme	1											
Appels	2			1								
Total	3			1								

Problèmes sociaux

	2000	2013	2014	2015	2016	2017	2018	2019	2020	2021	2022	2023
Différends familiaux	4	5	7	6	5	3				1		
Différend (pas de coups)	3	1	1	2	1							
Affaire civile		1	2	1		1		1		1		
Protection de la jeunesse		1		1								
Autres	3	4	5	2	2	6	8	2	11	7	5	
Total	10	12	15	12	8	10	8	3	11	9	5	



Catastrophes

	2000	2013	2014	2015	2016	2017	2018	2019	2020	2021	2022	2023
Autres	1											
Total	1											

Ordre public

	2000	2013	2014	2015	2016	2017	2018	2019	2020	2021	2022	2023
Troubles				1	3	1	3		2	2	1	
Total				1	3	1	3		2	2	1	

Agissements suspects

	2000	2013	2014	2015	2016	2017	2018	2019	2020	2021	2022	2023
		2	1	7	2				1			
Total		2	1	7	2				1			

Objets trouvés

	2000	2013	2014	2015	2016	2017	2018	2019	2020	2021	2022	2023
		1			1							
Total		1			1							

Objets perdus

	2000	2013	2014	2015	2016	2017	2018	2019	2020	2021	2022	2023
	14	53	83	59	75	73	58	37	43	36	52	14
Total	14	53	83	59	75	73	58	37	43	36	52	14



Autres non-infractions

	2000	2013	2014	2015	2016	2017	2018	2019	2020	2021	2022	2023
Non-respect des conditions							1					
Procès-verbal d'information	1	3	2	7	2		1		1			
Notification		2			1		3	5	5	4	15	
Dégradation involontaire câbles (non-télécom)		3	1	1	1							
Demande signalement surveillance électronique										3	2	
Fonction de contrôle armes									1			
Autres non infractions	2											
Total	3	8	3	8	4		5	5	7	7	17	