

STATISTIQUES POLICIERES DE CRIMINALITE

LIEU DE PERPETRATION: COMMUNE

Ledegem

2000 - Trimestre 1 2023

Police fédérale - DGRIDRIIBIPOL

STATISTIQUES POLICIERES DE CRIMINALITE

LIEU DE PERPETRATION: COMMUNE

Ledegem

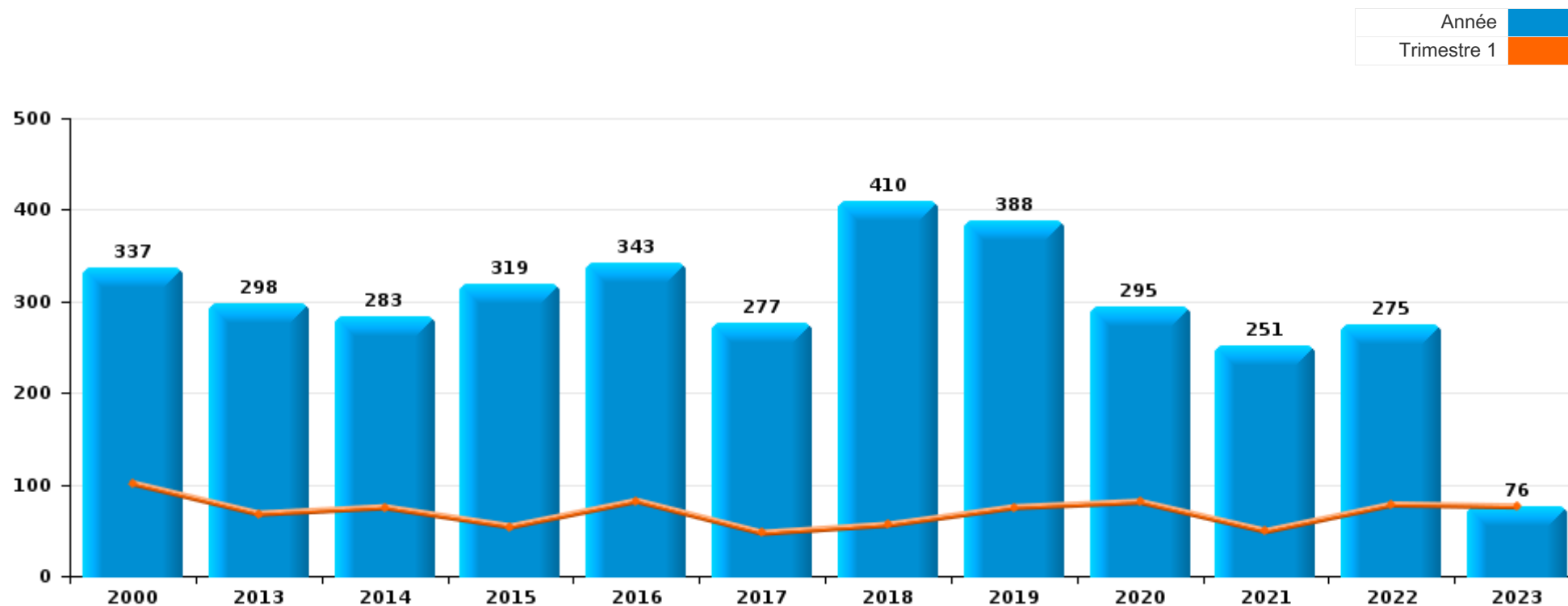
PARTIE I : INFRACTIONS JUDICIAIRES

CRIMINALITE ENREGISTREE COMMISE AU NIVEAU DE LA COMMUNE



Ledegem

	2000	2013	2014	2015	2016	2017	2018	2019	2020	2021	2022	2023
Nombre total des délits	337	298	283	319	343	277	410	388	295	251	275	76



FPF/DGR/DRI/BIPOL - Statistiques policières de criminalité (date de clôture: 22/09/2023)

Les données pour les années 2001 jusqu'à 2012 ne sont plus publiées mais restent disponibles sur demande auprès du service BIPOL.

Les données pour 2023 ne concernent que le 1er trimestre.



Ledegem

	2000	2013	2014	2015	2016	2017	2018	2019	2020	2021	2022	2023
Vol et extorsion	146	137	107	123	127	57	74	96	48	28	42	13
Dégradation de la propriété	47	28	32	40	29	32	32	34	28	25	27	16
Fraude	9	18	24	30	27	19	33	32	45	39	58	14
Drogues	4	10	4	10	34	64	107	72	7	7	8	2
Infr. contre l'intégrité physique	25	16	23	20	24	17	25	30	23	24	18	5
Infr. contre la sécurité publique	11	11	12	11	12	18	21	23	8	14	19	4
Infr. contre autres valeurs morales et sentiments	9	11	13	12	14	10	17	22	12	12	20	2
Criminalité informatique		6	5	3	3	7	11	12	6	17	44	13
Registre de population	8	14	20	20	14	6	11	12	14	1		
Infr. contre la famille	45	5	9	7	8	4	8	3	2	15	3	
Législation sur les étrangers	2	18	4	6	9	7	16	5	21	12		
Environnement	12	5	2	5	7	7	6	6	9	11	5	2
Infr. contre les moeurs	5	3	6	7	8	6	10	5	10	10	2	1
Infr. contre la foi publique	5	6	7	5	5	5	6	6	3	2	8	
Protection de la jeunesse		2	1	2	7	1	9	12	9	8	4	2
Santé publique	1								34	15		
Armes et explosifs	3	1	5	5	6	1	8	1	4	1	3	1
Ivresse et alcool	2	2	3	4	1	5	2	5	3	4	6	1
Code pénal social				1		3	4	2	4	2	1	
Infr. contre l'autorité publique	1	2					5		2	2	4	
Infr. relative au statut juridique de l'enfant		1	4	1	1	3	1		1			
Autres lois spéciales	2	1		4	1				1		1	
Protection de la personne				1		1		5				
Carte d'identité		1		1	1	1	1	1				
Traite des êtres humains					1		2			1	1	
Protection des revenus publics				1	1	1				1		
Travail					1	1	1	1				
Hormones et dopage			1		2							
Législation économique									1		1	
Loi du football						1		1				
Infr. contre la liberté individuelle								1				
Infr. contre la Sécurité de l'Etat								1				
Sécurité privée			1									
Sous-total	337	298	283	319	343	277	410	388	295	251	275	76
Contravention règlement policier local		8	16	22	9	11	13	14	16	6	24	
Sous-total		8	16	22	9	11	13	14	16	6	24	
Total	337	306	299	341	352	288	423	402	311	257	299	76

FPF/DGR/DRI/BIPOL - Statistiques policières de criminalité (date de clôture: 22/09/2023)

Les données pour les années 2001 jusqu'à 2012 ne sont plus publiées mais restent disponibles sur demande auprès du service BIPOL.

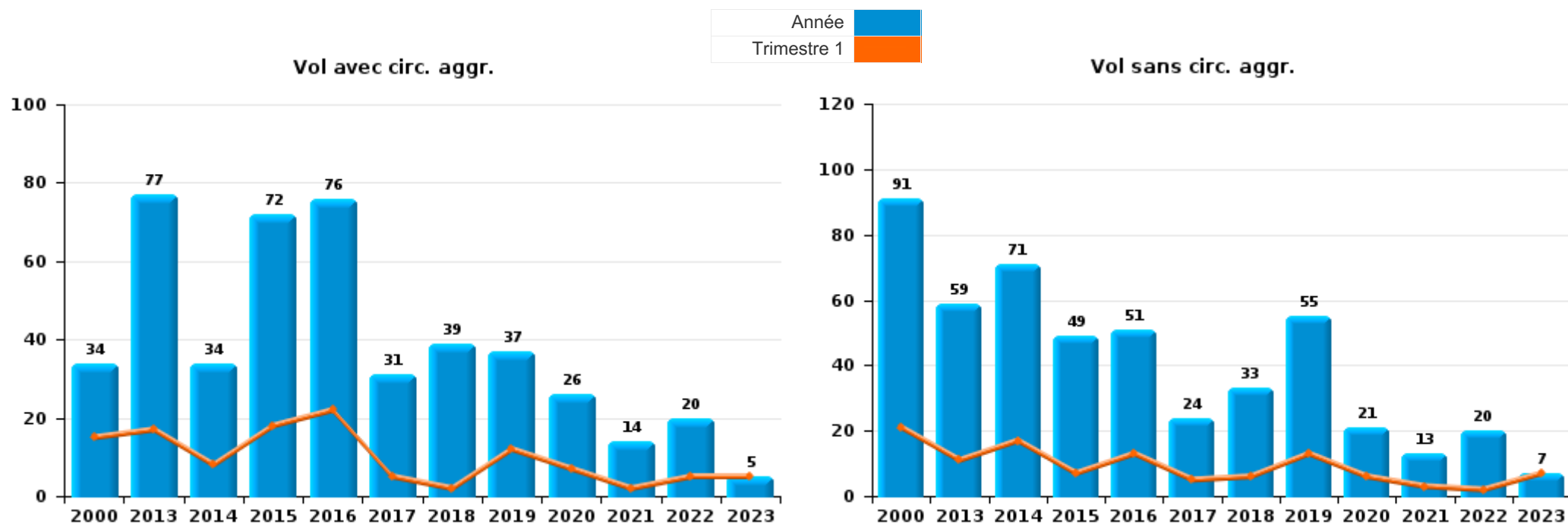
Les données pour 2023 ne concernent que le 1er trimestre.



I.1. Catégorie des infractions : Vol et extorsion (top 5 des infractions au niveau national 2022)

Ledegem

	2000	2013	2014	2015	2016	2017	2018	2019	2020	2021	2022	2023
Vol sans circ. agr.	91	59	71	49	51	24	33	55	21	13	20	7
Vol avec circ. agr.	34	77	34	72	76	31	39	37	26	14	20	5
Vol non spécifié	21		1	1		1						
Extorsion		1	1	1		1	2	4	1	1	2	1
Total	146	137	107	123	127	57	74	96	48	28	42	13





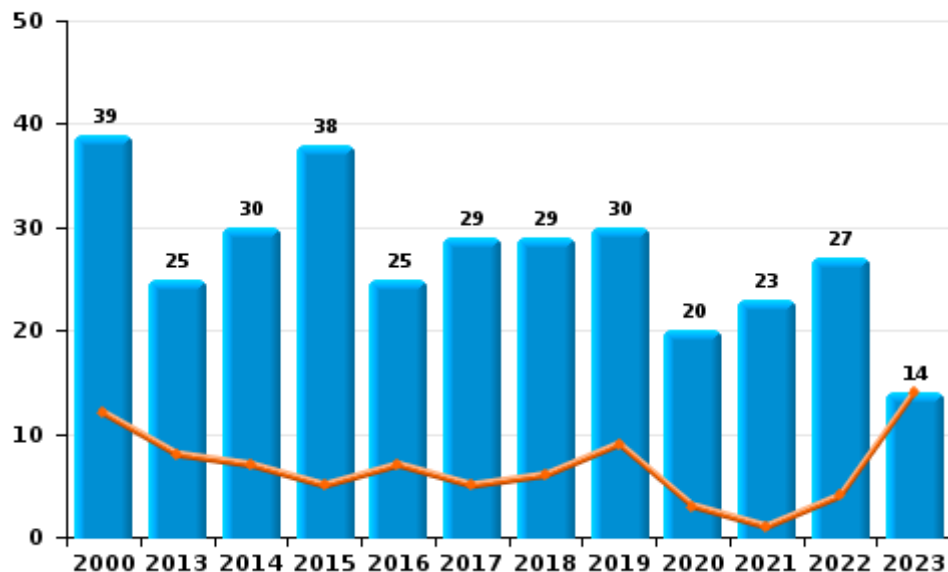
I.2. Catégorie des infractions : Dégradation de la propriété (top 5 des infractions au niveau national 2022)

Ledegem

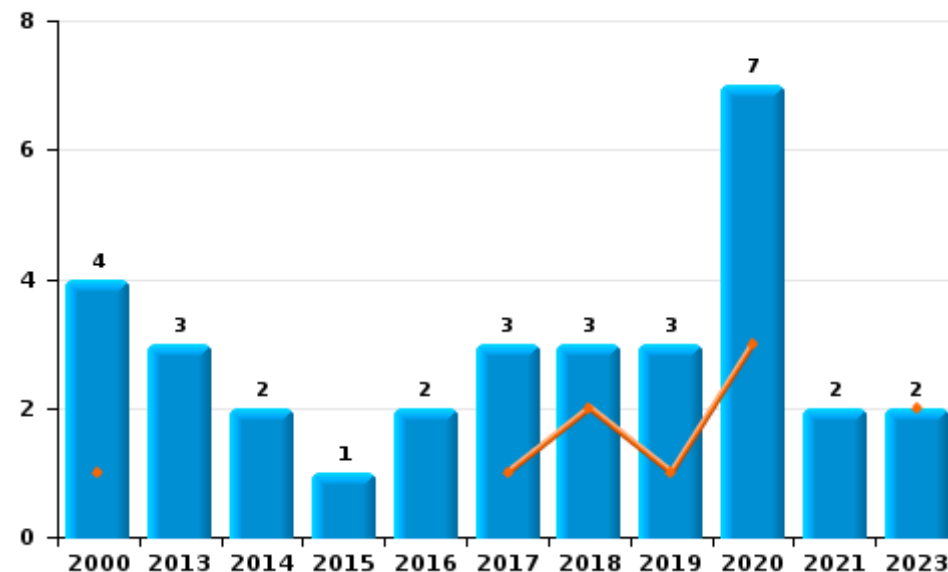
	2000	2013	2014	2015	2016	2017	2018	2019	2020	2021	2022	2023
Vandalisme	39	25	30	38	25	29	29	30	20	23	27	14
Incendie involontaire	3	2	2	1	1	2	2	1	5			2
Incendie volontaire	1	1			1	1	1	2	2	2		
Destruction, dénaturation, dégradation	3			1	2			1	1			
Destruction par explosion volontaire	1											
Total	47	28	32	40	29	32	32	34	28	25	27	16



Vandalisme



Incendie

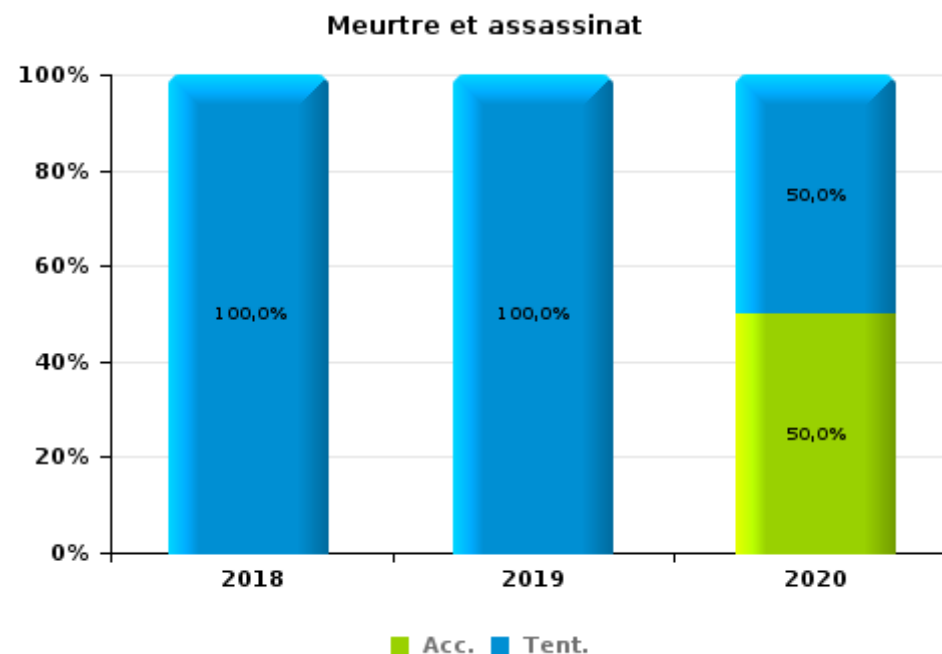
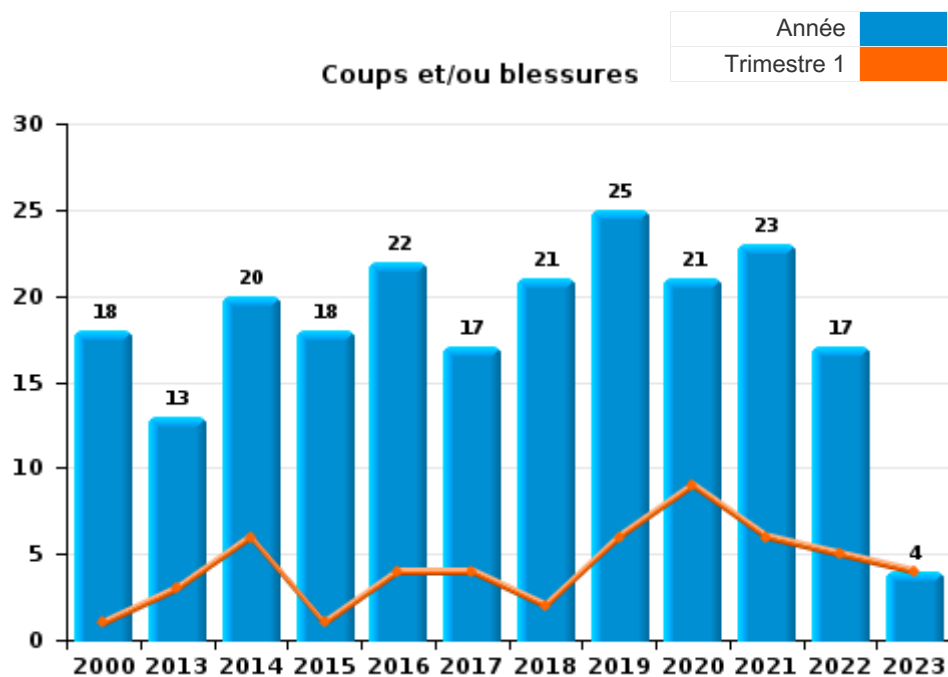




I.3. Catégorie des infractions : Infr. contre l'intégrité physique (top 5 des infractions au niveau national 2022)

Ledegem

	2000	2013	2014	2015	2016	2017	2018	2019	2020	2021	2022	2023
Coups et/ou blessures	18	13	20	18	22	17	21	25	21	23	17	4
Autres	7	3	3	2	2		2	4		1	1	1
Meurtre et assassinat							2	1	2			
Total	25	16	23	20	24	17	25	30	23	24	18	5





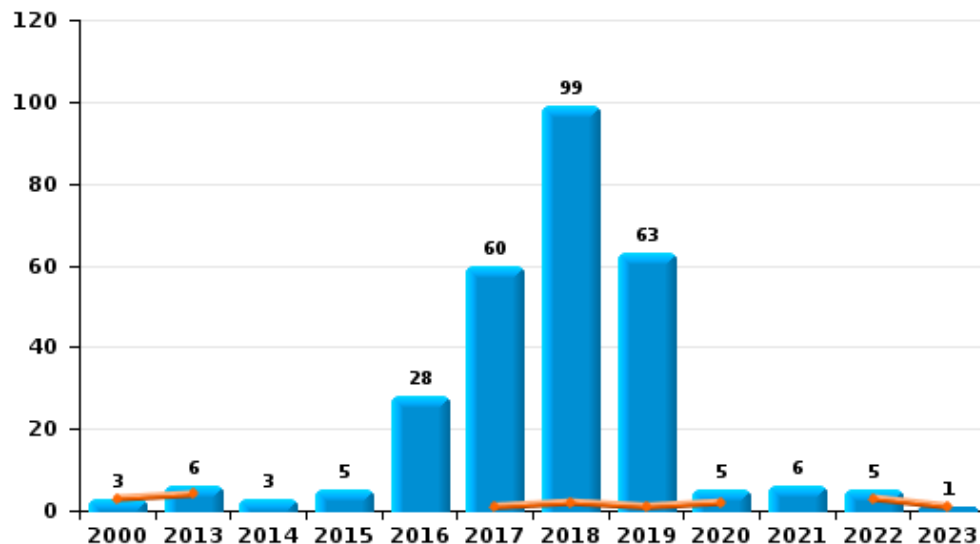
I.4. Catégorie des infractions : Drogues (top 5 des infractions au niveau national 2022)

Ledegem

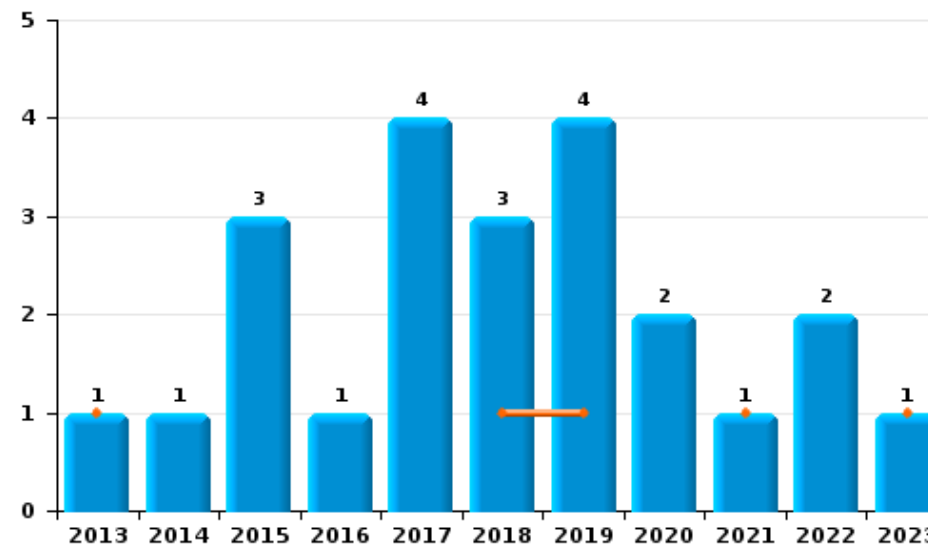
	2000	2013	2014	2015	2016	2017	2018	2019	2020	2021	2022	2023
Détention	3	6	3	5	28	60	99	63	5	6	5	1
Commerce		1	1	3	1	4	3	4	2	1	2	1
Fabrication		1			3		3	2				
Importation et exportation		1		1	1		1	3			1	
Autres	1			1			1					
Usage		1			1							
Total	4	10	4	10	34	64	107	72	7	7	8	2



Détention



Commerce





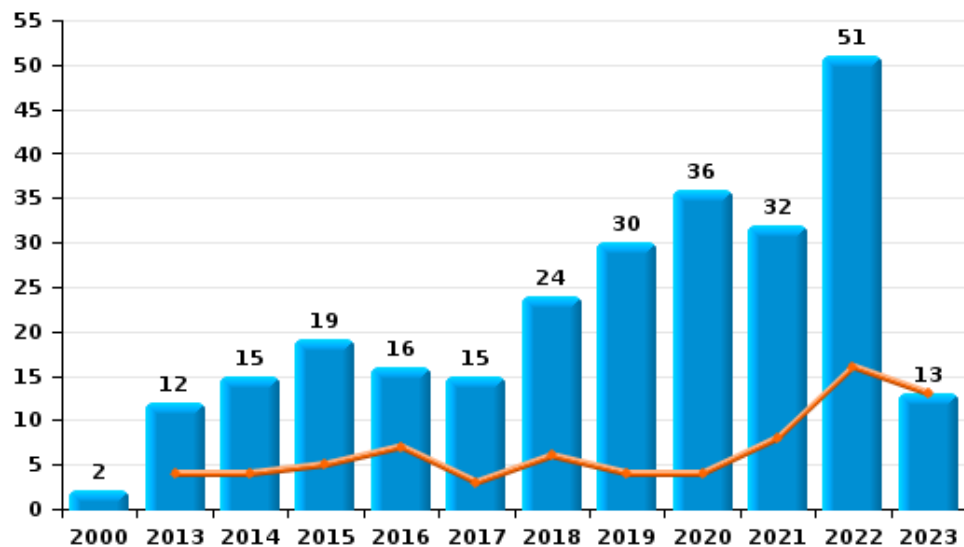
I.5. Catégorie des infractions : Fraude (top 5 des infractions au niveau national 2022)

Ledegem

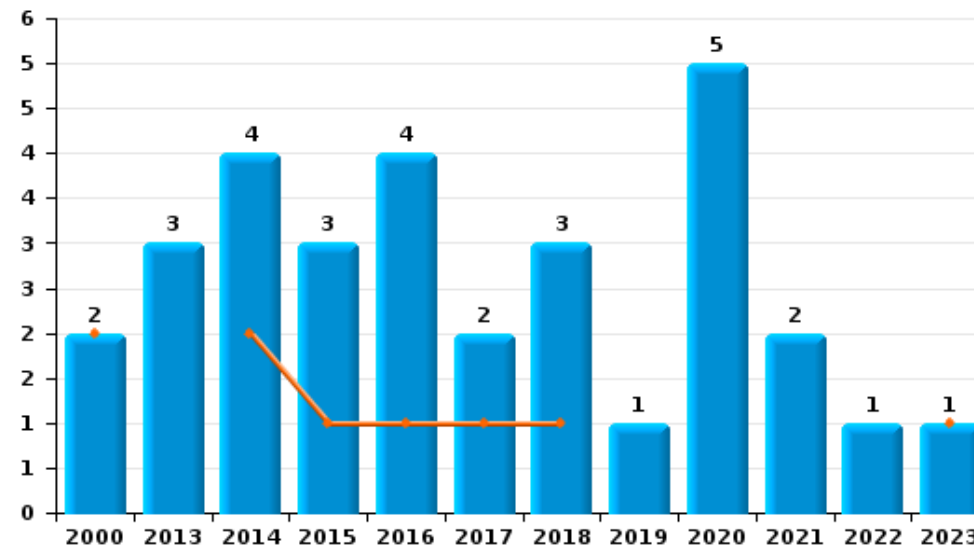
	2000	2013	2014	2015	2016	2017	2018	2019	2020	2021	2022	2023
Escroquerie	2	12	15	19	16	15	24	30	36	32	51	13
Abus de confiance et infr. apparentées	2	3	4	3	4	2	3	1	5	2	1	1
Détournement et destruction frauduleuse	3	2	5	5	3		2		3		1	
Fraudes: Autres	1	1		3	1	1	3			4	2	
Grivèlerie	1				2			1		1	2	
Infr. liées à l'insolvabilité					1	1			1			
Recel							1				1	
Total	9	18	24	30	27	19	33	32	45	39	58	14



Escroquerie



Abus de confiance et infr. apparentées



FPF/DGR/DRI/BIPOL - Statistiques policières de criminalité (date de clôture: 22/09/2023)

Les données pour les années 2001 jusqu'à 2012 ne sont plus publiées mais restent disponibles sur demande auprès du service BIPOL.

Les données pour 2023 ne concernent que le 1er trimestre.

STATISTIQUES POLICIERES DE CRIMINALITE

LIEU DE PERPETRATION: COMMUNE

Ledegem

PARTIE II : FIGURES CRIMINELLES / PHENOMENES



Ledegem

FC Vol moyen de transport

	2000	2013	2014	2015	2016	2017	2018	2019	2020	2021	2022	2023
Vol de voiture	10	2	3	7	2	1	3	2	1	2	1	
Vol de moto	1	2	1				1					
Carjacking	1											
Homejacking		1	1									
Vol dans les garages			2	1								
Vol de vélomoteur	4		1		3			2				
Vol de vélo	19	18	18	14	19	8	8	11	2	2	2	1

FC Cambriolage

	2000	2013	2014	2015	2016	2017	2018	2019	2020	2021	2022	2023
Cambriolage dans habitation	20	40	16	30	32	18	15	16	8	7	9	2
Cambriolage ds entreprise ou commerce	7	18	5	14	12	3	10	6	4	1	2	1
Cambriolage ds service public ou bâtiment administ	2	1		4	5		3	6	3	1	1	
Vol au bélier				3	1							
Cambriolage dans bâtiment (total)	29	58	21	48	49	21	28	28	15	9	12	3



FC Vol autre

	2000	2013	2014	2015	2016	2017	2018	2019	2020	2021	2022	2023
Vol à main armée		1	1	1			2					
Vol avec violence sans arme	1	1		3	1	2	1	6	1	2	2	1
Vol dans ou sur un véhicule	11	13	20	9	16	7	7	5	3	3	8	3
Vol d'armes et explosifs		1	1		1				1			
Vol à l'arraché						1						
Vol à la tire	3			1	1	2					2	
Vol à l'étalage	5	1			1		3	1	1	1		1
Vol par ruse		3		2			1	4				
Vol de métaux		7		3	1	1	5	1	1			1
Vol sur les chantiers	1	1		5	1			2	3	1	1	
Vol d'animaux		3	1	3	2	1	3		2			

Criminalité ICT

	2000	2013	2014	2015	2016	2017	2018	2019	2020	2021	2022	2023
Fraude de cartes de paiements		1		1			3	1	1	1	1	
Phishing		1						1	2	1	2	1
Ransomware							1					
Shouldersurfing										1		

FC Autre

	2000	2013	2014	2015	2016	2017	2018	2019	2020	2021	2022	2023
Violence contre les métiers d'intérêt général											1	
Graffiti		1			1	1	1	1			1	
Dégradation de voiture	1	12	15	18	11	12	9	12	10	11	7	9
Rixe au couteau							1		1			



PH Violence intrafamiliale (VIF)

	2000	2013	2014	2015	2016	2017	2018	2019	2020	2021	2022	2023
VIF: physique, dans le couple		1	12	2	4	5	10	13	11	13	8	1
VIF: physique, envers des descendants			2	1	1	1	1	1	2			
VIF: physique, envers d'autres membres	12	2	1	1	4		3	3	1	3	2	
VIF: sexuelle, dans le couple										1		
VIF: sexuelle, envers des descendants									1			
VIF: psychique, dans le couple	37	7	14	9	7	8	8	1	4	17	10	
VIF: psychique, envers des descendants			1				1				1	
VIF: psychique, envers d'autres membres			2				1	3				
VIF: économique, dans le couple		1	3	1		1	2		1		2	
VIF: économique, envers d'autres membres	9		1	2	3	1	4	2		2		

PH Hormones et dopage

	2000	2013	2014	2015	2016	2017	2018	2019	2020	2021	2022	2023
Dopage humain		1	1		2							

PH Drogues

	2000	2013	2014	2015	2016	2017	2018	2019	2020	2021	2022	2023
Vente de cocaïne		1			1		1	2	2			1
Production de drogues synthétiques					1							
Import-export de drogues synthétiques							1					
Vente de drogues synthétiques		1	1	1	1	3	3					
Production de cannabis (culture)		1					1	1				
Vente de cannabis en grande quantité												1
Import-export d'héroïne											1	
Vente-traffic d'héroïne									1		1	



PH Traite des êtres humains

	2000	2013	2014	2015	2016	2017	2018	2019	2020	2021	2022	2023
TEH - exploitation économique					1		2			1	1	

PH Violence dans l'espace public

	2000	2013	2014	2015	2016	2017	2018	2019	2020	2021	2022	2023
Violence physique (voie publique)	2	2	4		4	4	8	5	5	2	3	1
Violence physique (autre endroit public)												1
Violence physique (endroit accessible au public)	2	3	1	4	5	1	1	7	1	2	3	
Violence sexuelle (voie publique)	2			3	1	1	1					1
Violence sexuelle (autre endroit public)			1	1						1		
Violence sexuelle (endroit accessible au public)								2				
Violence psychique (transport public)							2					
Violence psychique (voie publique)	1	7	4	4	3	5	9	8	1	4	4	1
Violence psychique (autre endroit public)					2		1					
Violence psychique (endroit accessible au public)	2		2	1	1	1	2	6	1	2	2	
Vol à main armée (voie publique)							1					
Vol à main armée (endroit accessible au public)				1			1					
Vol avec violence sans arme (voie publique)	1							1				
Vol avec violence sans arme (autre endroit public)						1						
Vol avec violence sans arme (endr. acces. au pub.)				1	1			2				

PH Autre

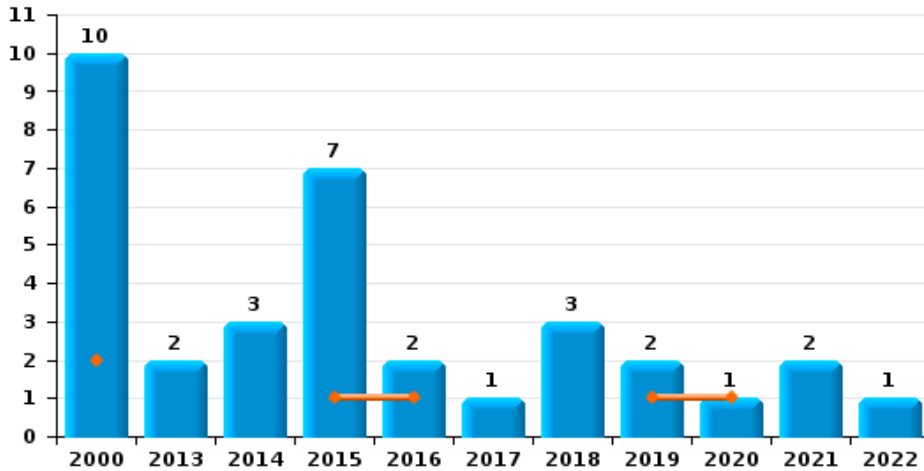
	2000	2013	2014	2015	2016	2017	2018	2019	2020	2021	2022	2023
Terrorisme, extrémisme et radicalisme								2				
Cyberharcèlement	3	2	7	5	4	2	7	3	2	6	4	
Fraude à l'identité			5	3		1	5	4	4	2	8	



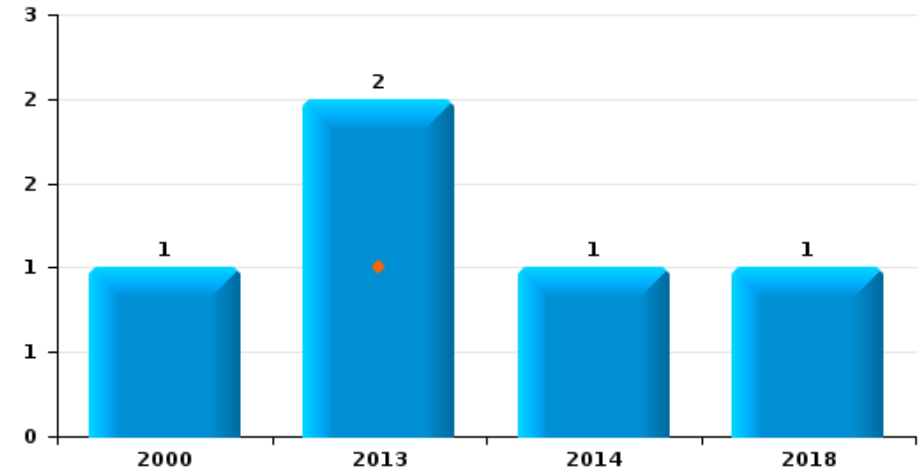
Ledegem

Année	■
Trimestre 1	■

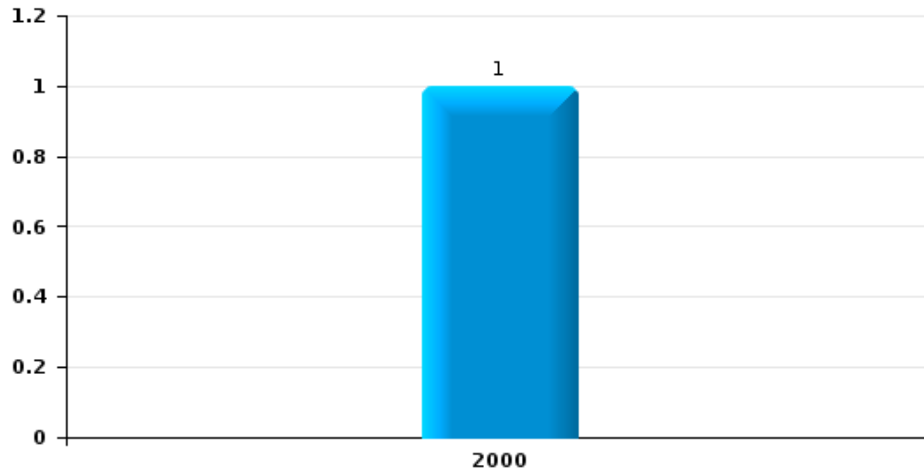
Vol de voiture



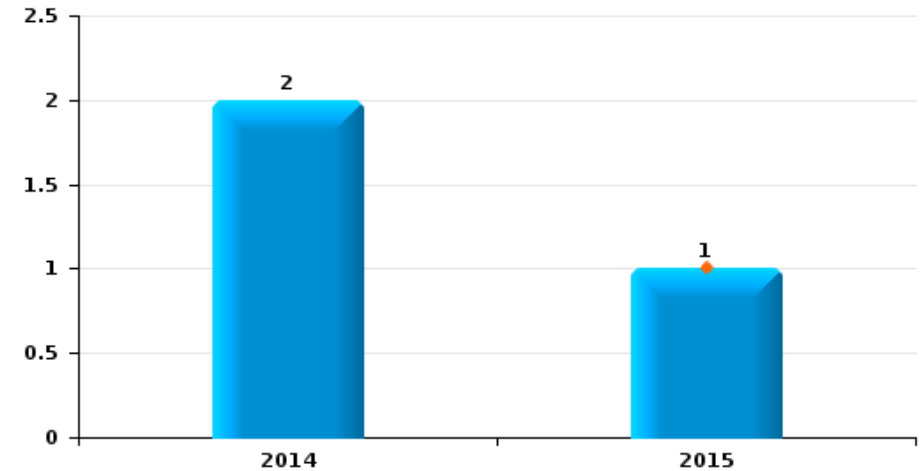
Vol de moto



Carjacking



Vol dans les garages

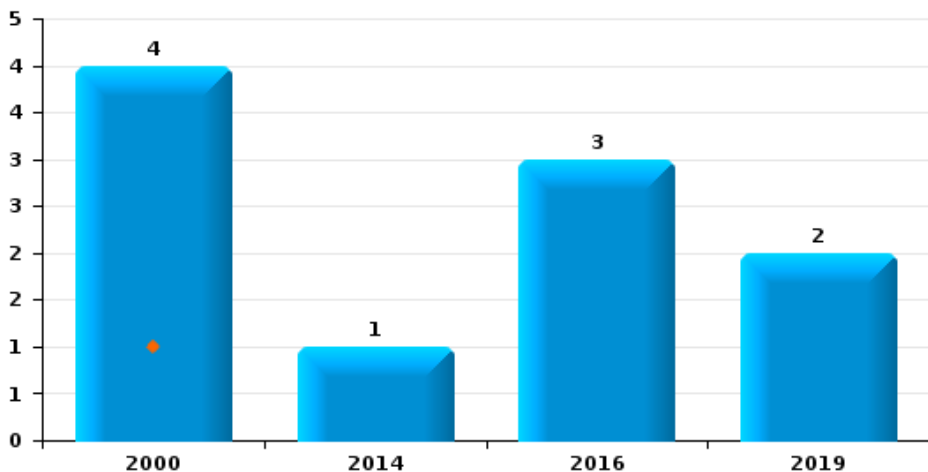




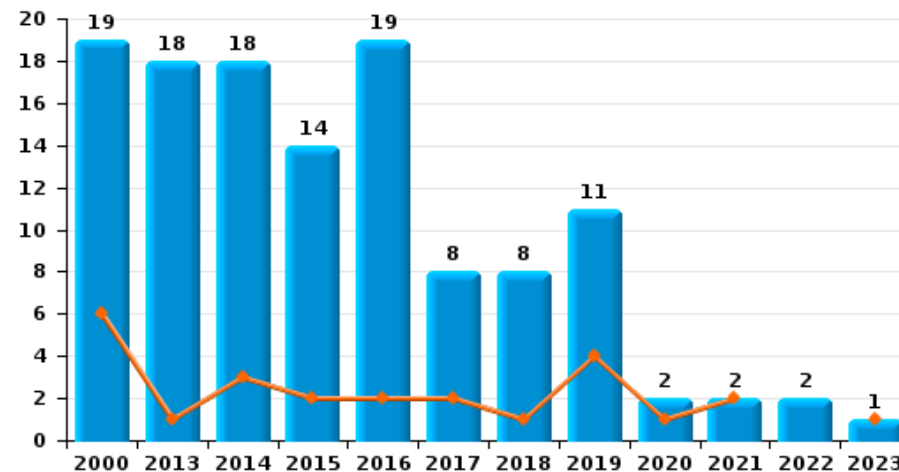
Ledegem

Année	■
Trimestre 1	■

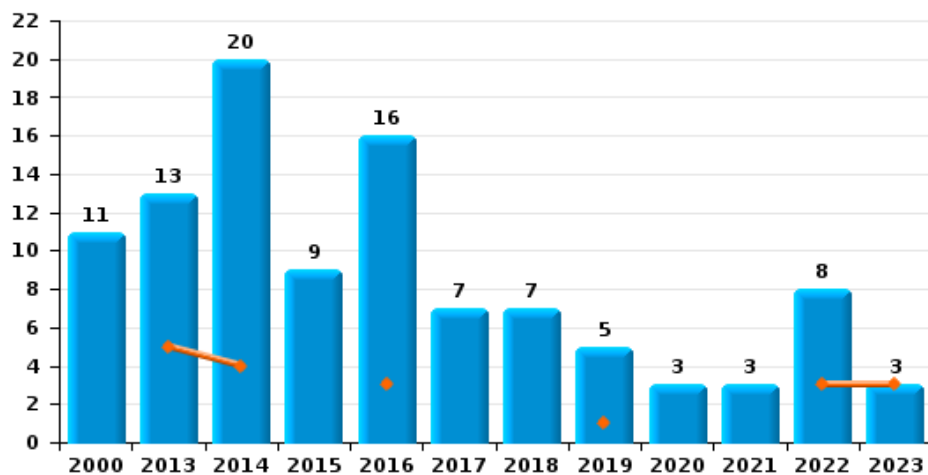
Vol de vélomoteur



Vol de vélo



Vol dans ou sur un véhicule

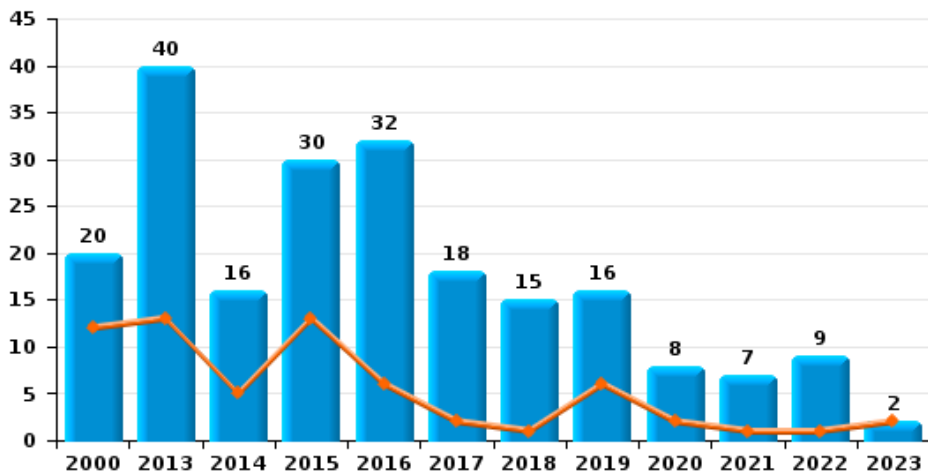




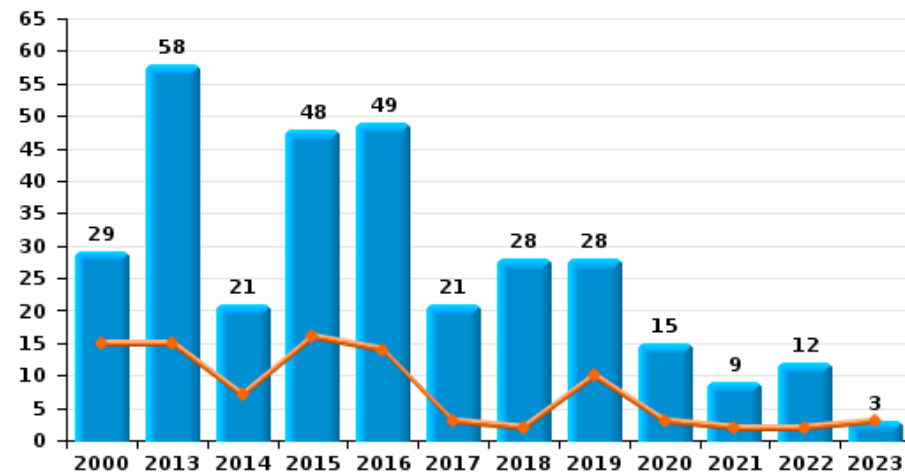
Ledegem

Année	■
Trimestre 1	■

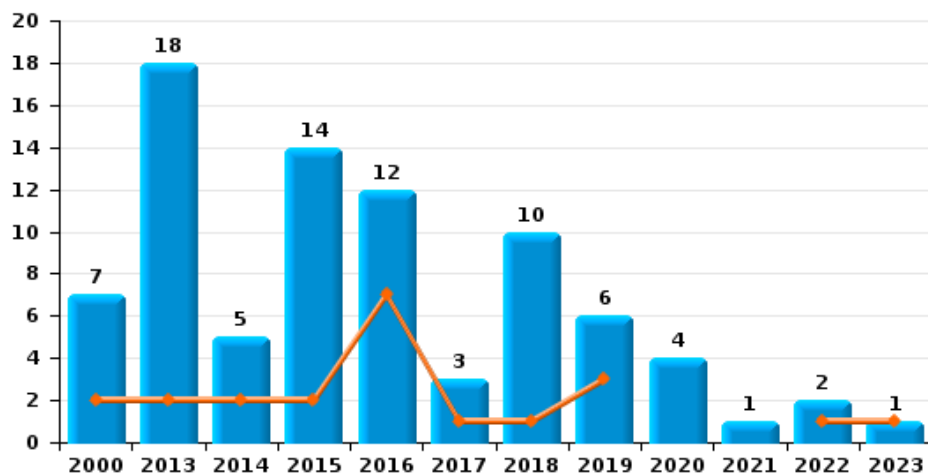
Cambriolage dans habitation



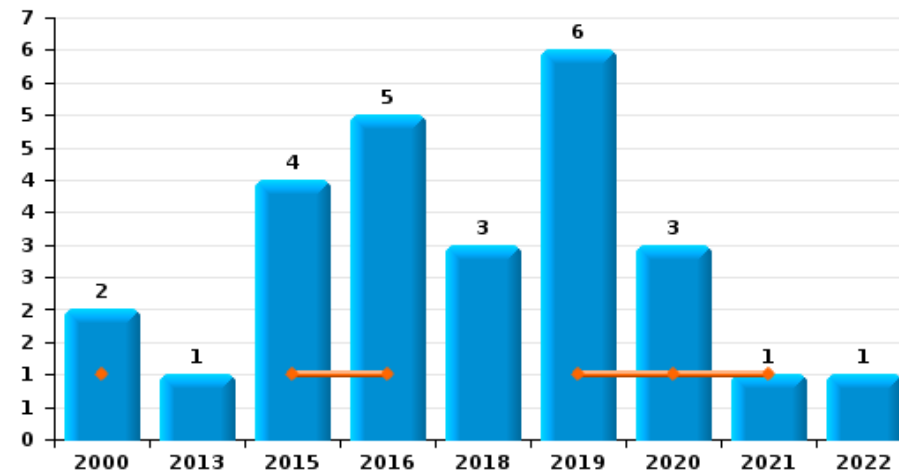
Cambriolage dans bâtiment (total)



Cambriolage ds entreprise ou commerce

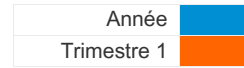


Cambriolage ds service public ou bâtiment administratif

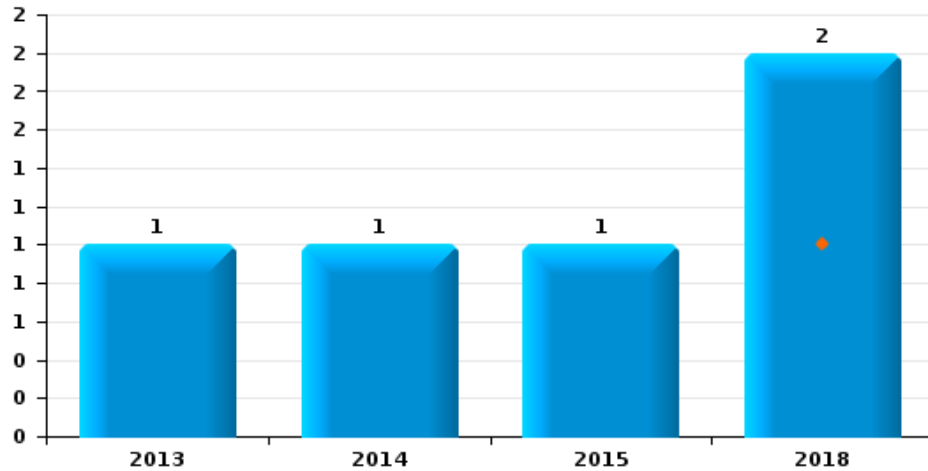




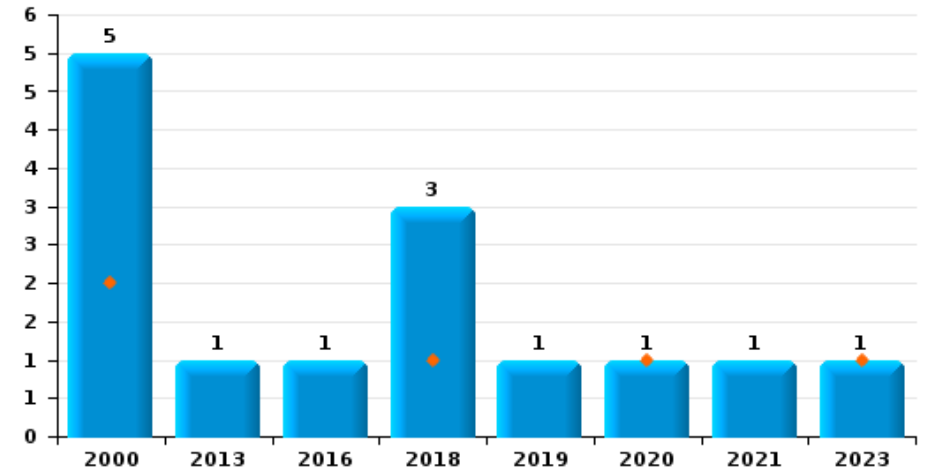
Ledegem



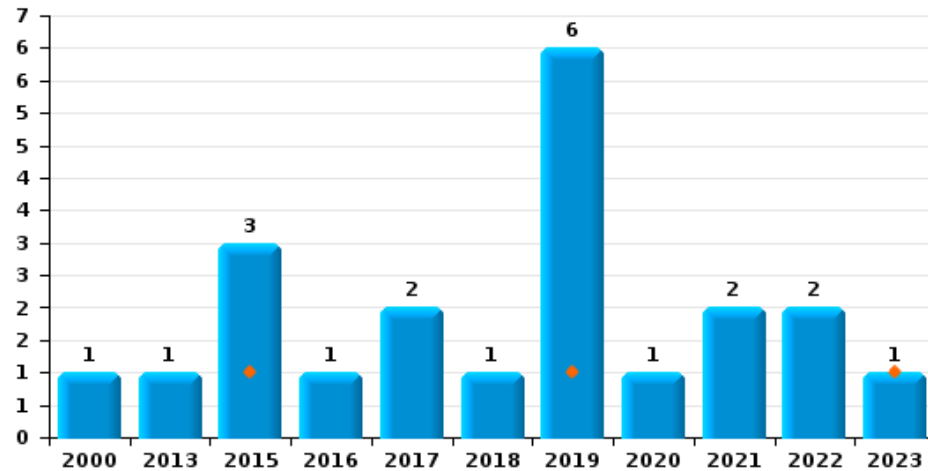
Vol à main armée



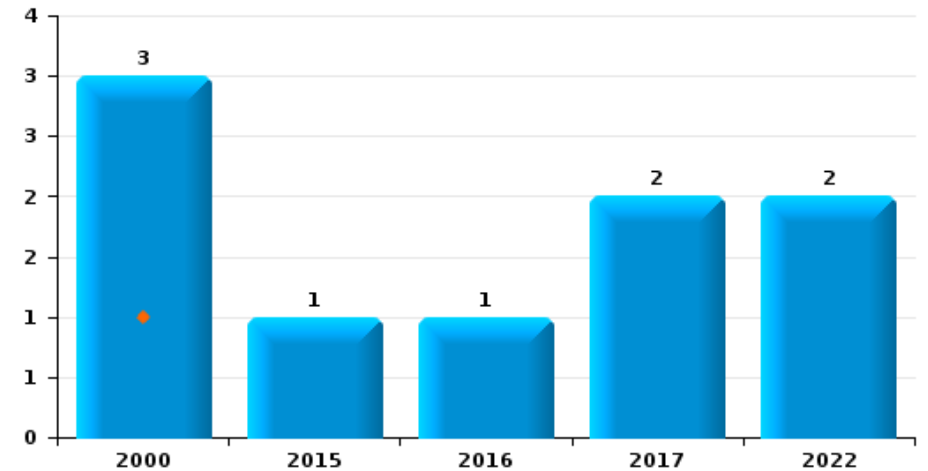
Vol à l'étalage



Vol avec violence sans arme



Vol à la tire

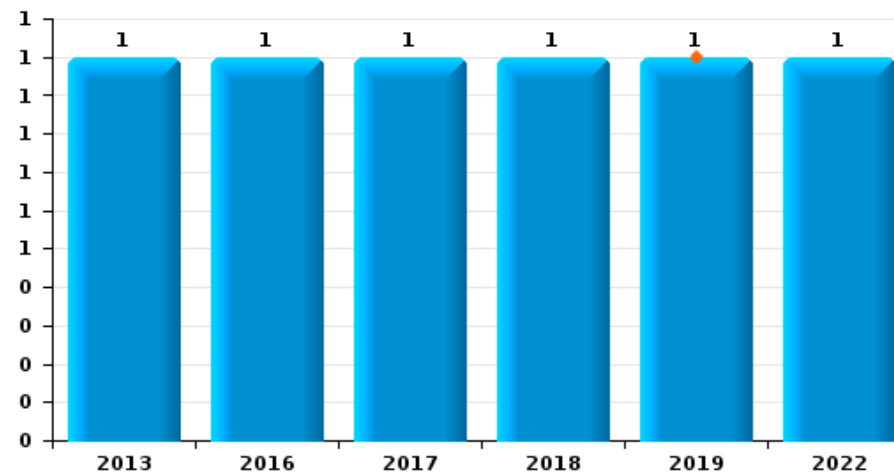




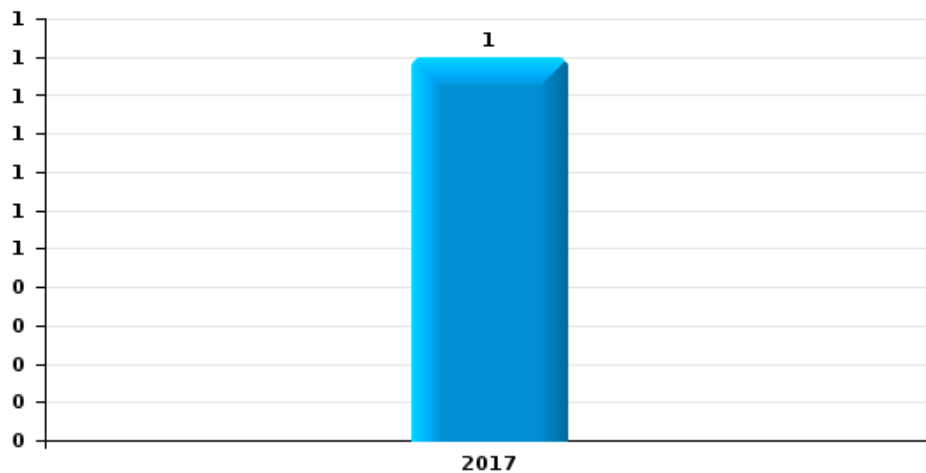
Ledegem

Année	■
Trimestre 1	■

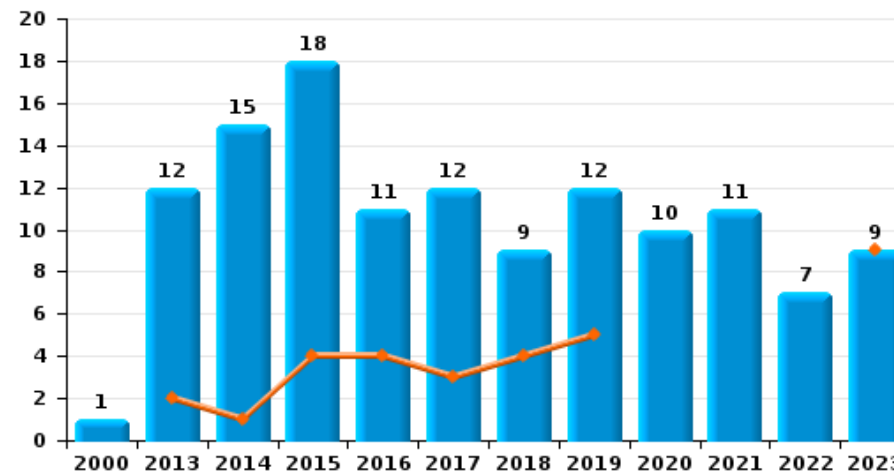
Graffiti



Vol à l'arraché



Dégradation de voiture





Ledegem



FC Vol moyen de transport

		2000	2013	2014	2015	2016	2017	2018	2019	2020	2021	2022	2023
Vol de voiture	Trim 1	2			1	1			1	1			
	Trim 2	2						2				1	
	Trim 3	3	1		4	1		1	1		1		
	Trim 4	3	1	3	2		1				1		
	Total	10	2	3	7	2	1	3	2	1	2	1	
Vol de moto	Trim 1		1										
	Trim 2			1									
	Trim 3							1					
	Trim 4	1	1										
	Total	1	2	1				1					
Carjacking	Trim 3	1											
	Total	1											
Homejacking	Trim 4		1	1									
	Total		1	1									
Vol dans les garages	Trim 1				1								
	Trim 4				2								
	Total				2	1							
Vol de vélomoteur	Trim 1	1											
	Trim 2	1		1		1			1				
	Trim 3	2							1				
	Trim 4				2								
	Total	4		1		3			2				
Vol de vélo	Trim 1	6	1	3	2	2	2	1	4	1	2		1
	Trim 2	6	2	7	3	8	2	3	1				
	Trim 3	2	11	5	4	4	2	2	5	1		1	
	Trim 4	5	4	3	5	5	2	2	1			1	
	Total	19	18	18	14	19	8	8	11	2	2	2	1



FC Cambriolage

		2000	2013	2014	2015	2016	2017	2018	2019	2020	2021	2022	2023
Cambriolage dans habitation	Trim 1	12	13	5	13	6	2	1	6	2	1	1	2
	Trim 2		3	1	7	11	2	2	2	1	1	2	
	Trim 3	1	12	4	3	6	7	4	3	3	1	3	
	Trim 4	7	12	6	7	9	7	8	5	2	4	3	
	Total	20	40	16	30	32	18	15	16	8	7	9	2
Cambriolage ds entreprise ou commerce	Trim 1	2	2	2	2	7	1	1	3			1	1
	Trim 2	1	3		5		1	4	2	3	1	1	
	Trim 3	4	10		4	2	1	3					
	Trim 4		3	3	3	3		2	1	1			
	Total	7	18	5	14	12	3	10	6	4	1	2	1
Cambriolage ds service public ou bâtiment administ	Trim 1	1			1	1			1	1	1		
	Trim 2	1							1	1			
	Trim 3				3	1		1	3				
	Trim 4		1			3		2	1	1		1	
	Total	2	1		4	5		3	6	3	1	1	
Vol au béliier	Trim 1					1							
	Trim 2					2							
	Trim 4					1							
	Total				3	1							
Cambriolage dans bâtiment (total)	Trim 1	15	15	7	16	14	3	2	10	3	2	2	3
	Trim 2	2	6	1	12	11	3	6	5	5	2	3	
	Trim 3	5	21	4	10	9	8	8	6	3	1	3	
	Trim 4	7	16	9	10	15	7	12	7	4	4	4	
	Total	29	58	21	48	49	21	28	28	15	9	12	3



FC Vol autre

		2000	2013	2014	2015	2016	2017	2018	2019	2020	2021	2022	2023
Vol à main armée	Trim 1							1					
	Trim 2							1					
	Trim 4		1	1	1								
	Total		1	1	1			2					
Vol avec violence sans arme	Trim 1				1				1				1
	Trim 2				1				3		2		
	Trim 3	1	1		1	1	2		2				
	Trim 4							1		1		2	
Total	1	1		3	1	2	1	6	1	2	2	1	
Vol dans ou sur un véhicule	Trim 1		5	4		3			1			3	3
	Trim 2	1	3	12	3	2	2	1	1	2	1	3	
	Trim 3	2	4	1	2	8	3	2		1	1	2	
	Trim 4	8	1	3	4	3	2	4	3		1		
Total	11	13	20	9	16	7	7	5	3	3	8	3	
Vol d'armes et explosifs	Trim 3		1	1									
	Trim 4					1				1			
Total		1	1		1				1				
Vol à l'arraché	Trim 3						1						
Total							1						
Vol à la tire	Trim 1	1											
	Trim 3	1			1		2					2	
	Trim 4	1				1							
Total	3			1	1	2						2	
Vol à l'étalage	Trim 1	2						1		1			1
	Trim 2	1											
	Trim 3	2											
	Trim 4		1			1		2	1		1		
Total	5	1			1		3	1	1	1		1	



FC Vol autre

		2000	2013	2014	2015	2016	2017	2018	2019	2020	2021	2022	2023
Vol par ruse	Trim 1								3				
	Trim 3		1		2				1				
	Trim 4		2					1					
	Total		3		2			1	4				
Vol de métaux	Trim 1		1		1			1				1	
	Trim 2		1					3		1			
	Trim 3		4		2		1	1					
	Trim 4		1			1			1				
Total		7		3	1	1	5	1	1		1		
Vol sur les chantiers	Trim 1	1			2					3			
	Trim 2		1		1							1	
	Trim 3					1							
	Trim 4				2				2		1		
Total	1	1		5	1			2	3	1	1		
Vol d'animaux	Trim 2				2					1			
	Trim 3		3	1	1	1	1	3					
	Trim 4					1				1			
	Total		3	1	3	2	1	3		2			



Criminalité ICT

		2000	2013	2014	2015	2016	2017	2018	2019	2020	2021	2022	2023
Fraude de cartes de paiements	Trim 1		1							1			
	Trim 2							1					
	Trim 3				1						1	1	
	Trim 4							2	1				
Total			1		1			3	1	1	1	1	
Phishing	Trim 1		1										1
	Trim 2									1		1	
	Trim 3								1	1	1		
	Trim 4											1	
Total			1						1	2	1	2	1
Ransomware	Trim 4							1					
Total								1					
Shouldersurfing	Trim 3										1		
Total											1		



FC Autre

		2000	2013	2014	2015	2016	2017	2018	2019	2020	2021	2022	2023
Violence contre les métiers d'intérêt général	Trim 2											1	
	Total											1	
Graffiti	Trim 1								1				
	Trim 2											1	
	Trim 3		1					1					
	Trim 4				1	1							
	Total		1			1	1	1	1			1	
Dégradation de voiture	Trim 1		2	1	4	4	3	4	5				9
	Trim 2		4	5	1		2	1	1	4	4	3	
	Trim 3	1	3	3	7	2	3		3	3	5	2	
	Trim 4		3	6	6	5	4	4	3	3	2	2	
	Total	1	12	15	18	11	12	9	12	10	11	7	9
Rixe au couteau	Trim 2									1			
	Trim 4							1					
	Total						1		1				



PH Violence intrafamiliale (VIF)

		2000	2013	2014	2015	2016	2017	2018	2019	2020	2021	2022	2023
VIF: physique, dans le couple	Trim 1		1	4		1	2		3	4	3	3	1
	Trim 2			4		1	1	6	4	2	4	1	
	Trim 3			2	2	1	1	3	1	3	3	3	
	Trim 4			2		1	1	1	5	2	3	1	
	Total			1	12	2	4	5	10	13	11	13	8
VIF: physique, envers des descendants	Trim 1				1								
	Trim 2			2				1		2			
	Trim 3						1						
	Trim 4					1			1				
	Total			2	1	1	1	1	1	1	2		
VIF: physique, envers d'autres membres	Trim 1	1				1		1			1	1	
	Trim 2	1	1		1	1		1	2		1	1	
	Trim 3	4		1		2				1			
	Trim 4	6	1					1	1		1		
	Total	12	2	1	1	4		3	3	1	3	2	
VIF: sexuelle, dans le couple	Trim 4										1		
Total											1		
VIF: sexuelle, envers des descendants	Trim 2								1				
Total									1				
VIF: psychique, dans le couple	Trim 1	14	4	5	2	3	2		1		4	7	
	Trim 2	16	1	2	1		4	3		1	1		
	Trim 3	4		3	3	4	2	2		1	8	1	
	Trim 4	3	2	4	3			3		2	4	2	
	Total	37	7	14	9	7	8	8	1	4	17	10	
VIF: psychique, envers des descendants	Trim 4			1				1				1	
Total			1					1				1	



PH Violence intrafamiliale (VIF)

		2000	2013	2014	2015	2016	2017	2018	2019	2020	2021	2022	2023
VIF: psychique, envers d'autres membres	Trim 1							1					
	Trim 3								1				
	Trim 4			2					2				
	Total			2				1	3				
VIF: économique, dans le couple	Trim 1		1					1				1	
	Trim 2			1			1						
	Trim 3			1						1		1	
	Trim 4			1	1			1					
Total		1	3	1		1	2		1		2		
VIF: économique, envers d'autres membres	Trim 1	2			1								
	Trim 2	4				1	1	2	1				
	Trim 3	2		1		1		1			1		
	Trim 4	1			1	1		1	1		1		
Total	9		1	2	3	1	4	2			2		



PH Hormones et dopage

		2000	2013	2014	2015	2016	2017	2018	2019	2020	2021	2022	2023
Dopage humain	Trim 2					2							
	Trim 4		1	1									
Total			1	1		2							



PH Drogues

		2000	2013	2014	2015	2016	2017	2018	2019	2020	2021	2022	2023
Vente de cocaïne	Trim 1		1					1					1
	Trim 3				1					2			
	Trim 4								2				
	Total		1			1		1	2	2			1
Production de drogues synthétiques	Trim 3				1								
	Total				1								
Import-export de drogues synthétiques	Trim 2							1					
	Total							1					
Vente de drogues synthétiques	Trim 1		1					1					
	Trim 2				1	1		1					
	Trim 3			1	1	2	1						
	Total		1	1	1	1	3	3					
Production de cannabis (culture)	Trim 1								1				
	Trim 2							1					
	Trim 3		1										
Total		1					1	1					
Vente de cannabis en grande quantité	Trim 1												1
	Total												1
Import-export d'héroïne	Trim 3											1	
	Total											1	
Vente-traffic d'héroïne	Trim 3									1		1	
	Total									1		1	



PH Traite des êtres humains

		2000	2013	2014	2015	2016	2017	2018	2019	2020	2021	2022	2023
TEH - exploitation économique	Trim 1											1	
	Trim 2										1		
	Trim 4				1		2						
Total					1		2				1	1	



PH Violence dans l'espace public

		2000	2013	2014	2015	2016	2017	2018	2019	2020	2021	2022	2023
Violence physique (voie publique)	Trim 1			2		1			2	4			1
	Trim 2		1	1		1	1	6	1		2	1	
	Trim 3	1	1	1			1	2	1	1			
	Trim 4	1				2	2		1			2	
	Total	2	2	4		4	4	8	5	5	2	3	1
Violence physique (autre endroit public)	Trim 1												1
Total													1
Violence physique (endroit accessible au public)	Trim 1		1	1				1	1	1			
	Trim 2		1		1	2			1			1	
	Trim 3				1	1			1		2	2	
	Trim 4	2	1		2	2	1		4				
	Total	2	3	1	4	5	1	1	7	1	2	3	
Violence sexuelle (voie publique)	Trim 1	1			1		1						1
	Trim 2				2								
	Trim 4	1				1		1					
	Total	2			3	1	1	1					1
Violence sexuelle (autre endroit public)	Trim 2				1								
	Trim 4										1		
	Total		1	1							1		
Violence sexuelle (endroit accessible au public)	Trim 2								1				
	Trim 3								1				
	Total								2				
Violence psychique (transport public)	Trim 2							2					
	Total							2					



PH Violence dans l'espace public

		2000	2013	2014	2015	2016	2017	2018	2019	2020	2021	2022	2023
Violence psychique (voie publique)	Trim 1	1	4	3		1	2	2	2		2	2	1
	Trim 2				1	1	2	3	3		2		
	Trim 3			1	3	1	1	3	2			1	
	Trim 4		3					1	1	1		1	
Total		1	7	4	4	3	5	9	8	1	4	4	1
Violence psychique (autre endroit public)	Trim 2							1					
	Trim 4					2							
	Total					2		1					
Violence psychique (endroit accessible au public)	Trim 1	1		1			1	1	1	1		1	
	Trim 2			1				1				1	
	Trim 3					1			3		2		
	Trim 4	1							2				
Total		2		2	1	1	1	2	6	1	2	2	
Vol à main armée (voie publique)	Trim 2							1					
Total								1					
Vol à main armée (endroit accessible au public)	Trim 1							1					
	Trim 4				1								
	Total				1			1					
Vol avec violence sans arme (voie publique)	Trim 2								1				
	Trim 3	1											
	Total	1							1				
Vol avec violence sans arme (autre endroit public)	Trim 3						1						
Total							1						
Vol avec violence sans arme (endr. acces. au pub.)	Trim 2				1				1				
	Trim 3					1			1				
	Total				1	1			2				



PH Autre

		2000	2013	2014	2015	2016	2017	2018	2019	2020	2021	2022	2023
Terrorisme, extrémisme et radicalisme	Trim 2								1				
	Trim 4								1				
	Total								2				
Cyberharcèlement	Trim 1	1		2	1	1	1	3	1	2	2	4	
	Trim 2	1			2						3		
	Trim 3	1	1	2	2	2		1	1		1		
	Trim 4		1	3		1	1	3	1				
	Total	3	2	7	5	4	2	7	3	2	6	4	
Fraude à l'identité	Trim 1			3	1			1			1		
	Trim 2			1	1		1	2	2		1	1	
	Trim 3				1			1	2	2		1	
	Trim 4			1				1		2		6	
	Total		5	3		1	5	4	4	2	8		



Ledegem

2022

FC Vol moyen de transport

	Juin	Août	Déc	Total
Vol de voiture	1			1
Vol de vélo		1	1	2

FC Cambriolage

	Jan	Fév	Avr	Mai	Juin	Août	Oct	Nov	Déc	Total
Cambriolage dans habitation		1	1		1	3	1	2		9
Cambriolage ds entreprise ou commerce	1			1						2
Cambriolage ds service public ou bâtiment administ									1	1
Cambriolage dans bâtiment (total)	1	1	1	1	1	3	1	2	1	12

FC Vol autre

	Jan	Fév	Avr	Mai	Juin	Sep	Oct	Nov	Total
Vol avec violence sans arme							1	1	2
Vol dans ou sur un véhicule	1	2		2	1	2			8
Vol à la tire						2			2
Vol de métaux	1								1
Vol sur les chantiers			1						1

Criminalité ICT

	Avr	Août	Déc	Total
Fraude de cartes de paiements		1		1
Phishing	1		1	2



FC Autre

	Avr	Mai	Juin	Août	Nov	Déc	Total
Violence contre les métiers d'intérêt général			1				1
Graffiti			1				1
Dégradation de voiture	2	1		2	1	1	7

PH Violence intrafamiliale (VIF)

	Jan	Fév	Mar	Avr	Juin	Juil	Août	Sep	Oct	Nov	Déc	Total
VIF: physique, dans le couple	1		2	1		1	2		1			8
VIF: physique, envers d'autres membres			1		1							2
VIF: psychique, dans le couple	5	1	1			1			1		1	10
VIF: psychique, envers des descendants										1		1
VIF: économique, dans le couple			1					1				2

PH Drogues

	Juil	Total
Import-export d'héroïne	1	1
Vente-traffic d'héroïne	1	1

PH Traite des êtres humains

	Fév	Total
TEH - exploitation économique	1	1

PH Violence dans l'espace public

	Jan	Fév	Avr	Juin	Juil	Août	Sep	Oct	Déc	Total
Violence physique (voie publique)				1				1	1	3
Violence physique (endroit accessible au public)			1		1	1				3
Violence psychique (voie publique)	2						1		1	4
Violence psychique (endroit accessible au public)		1	1							2



PH Autre

	Jan	Mai	Août	Oct	Nov	Déc	Total
Cyberharcèlement	4						4
Fraude à l'identité		1	1	2	1	3	8



2023

FC Vol moyen de transport

	Mar	Total
Vol de vélo	1	1

FC Cambriolage

	Jan	Fév	Mar	Total
Cambriolage dans habitation	1	1		2
Cambriolage ds entreprise ou commerce			1	1
Cambriolage dans bâtiment (total)	1	1	1	3

FC Vol autre

	Jan	Fév	Mar	Total
Vol avec violence sans arme		1		1
Vol dans ou sur un véhicule	1		2	3
Vol à l'étalage			1	1

Criminalité ICT

	Jan	Total
Phishing	1	1

FC Autre

	Jan	Fév	Total
Dégradation de voiture	2	7	9

PH Violence intrafamiliale (VIF)

	Jan	Total
VIF: physique, dans le couple	1	1

**PH Drogues**

	Jan	Total
Vente de cocaïne	1	1
Vente de cannabis en grande quantité	1	1

PH Violence dans l'espace public

	Fév	Mar	Total
Violence physique (voie publique)	1		1
Violence physique (autre endroit public)		1	1
Violence sexuelle (voie publique)		1	1
Violence psychique (voie publique)	1		1

STATISTIQUES POLICIERES DE CRIMINALITE

LIEU DE PERPETRATION: COMMUNE

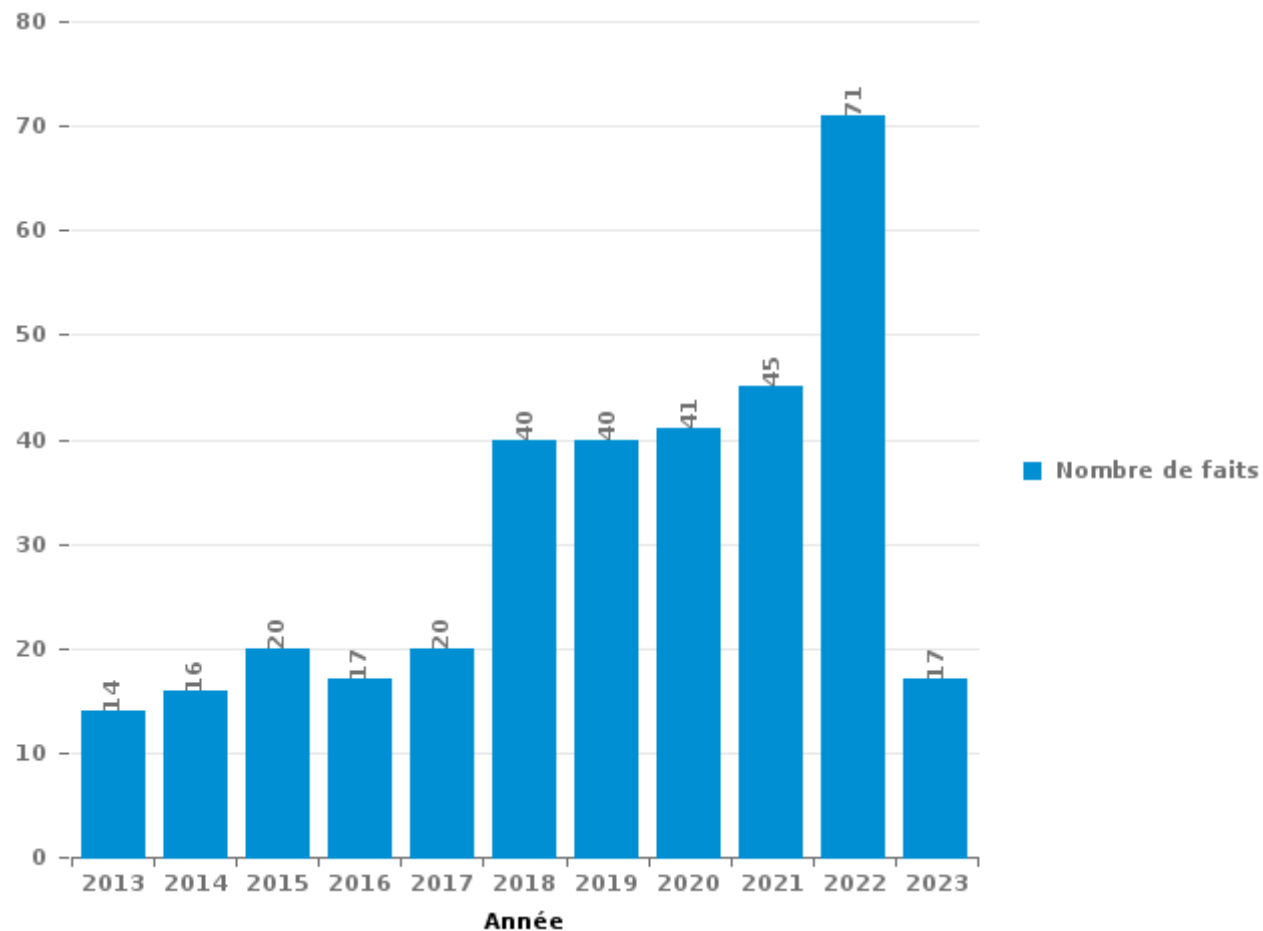
Ledegem

PARTIE III : ICT



Ledegem

Nombre total de délits avec un élément ICT/online, depuis 2013





Criminalité ICT/online au sens strict

Infractions (exhaustif)

	2013	2014	2015	2016	2017	2018	2019	2020	2021	2022	2023
Criminalité informatique: Faux en informatique:			1		1	2	1			4	
Criminalité informatique: Fraude informatique:	3	1	2	1	3	5	8	4	16	37	11
Criminalité informatique: Hacking:	3	2		2	2	3	3	2	1	3	2
Criminalité informatique: Sabotage:		2			1	1					
Total:	6	5	3	3	7	11	12	6	17	44	13

Figures criminelles (à considérer spécifiquement – ne pas additionner avec d'autres éléments – risque de double comptage!)

	2013	2015	2018	2019	2020	2021	2022	2023
Fraude de cartes de paiements	1	1	3	1	1	1	1	
Phishing	1			1	2	1	2	1
Ransomware			1					
Shouldersurfing						1		



Criminalité ICT/online au sens large

Infractions (uniquement si code-fait existe)

	2013	2014	2015	2016	2017	2018	2019	2020	2021	2022	2023
Fraude: Escroquerie: Fraude par internet	6	5	11	10	11	20	25	33	29	51	13
Infr. contre la Sécurité de l'Etat: Terrorisme: Diffuser un message qui incite au terrorisme							1				
Infr. contre les moeurs: Voyeurisme: Diffusion enregistrement nudité ou intimité						1					
Total:	6	5	11	10	11	21	26	33	29	51	13

Figures criminelles (à considérer spécifiquement – ne pas additionner avec d'autres éléments – risque de double comptage!)

	2013	2014	2015	2016	2017	2018	2019	2020	2021	2022
Cyberharcèlement	2	7	5	4	2	7	3	2	6	4

STATISTIQUES POLICIERES DE CRIMINALITE

LIEU DE PERPETRATION: COMMUNE

Ledegem

PARTIE IV : DESTINATION LIEU



Ledegem

Vol et extorsion

	2000	2013	2014	2015	2016	2017	2018	2019	2020	2021	2022	2023
Habitation: maison	29	39	20	26	28	16	14	20	12	8	13	2
Voie publique	30	17	25	17	22	10	14	18	6	3	6	
Entreprise	12	12	2	11	12	1	10	4	2		4	2
Habitation: non précisée	3	9	5	11	6	6	7	4	4	2	1	1
Magasin	13	6	4	8	4	1	8	7	4	1	1	1
Habitation: dépendances	1	11	8	6	6	2	1	5	2		1	1
Inconnue	16	3	3	2	5	1	1	3	1	4	4	1
Habitation: allée	10	3	3	5	5	1	1	2	3	2		
Parking	6	5	4	3	6	1	1	3	2	1	2	1
Culture et loisirs	4	1	2	6	5	2	2	1	2		2	1
Terrain	2	4	3	4	1	1	1			2	3	1
Infrastructure sportive	2	3	3		3	1	1	6		1	1	
Maison de repos		1	6	3	4	1		2			1	1
Autre		3		2	5	1	2	2	2			
Habitation: garage		3	5	2	2		1	4				
Chantier	1	1		5	1			2	3	1	1	
Habitation: appartement		2	2		2	4		4			1	
Horeca	4		2	1		2	2	2	1			
Service public	3		1		1		3	4				
Habitation: autre	1	4		4			1	1				
Institution d'enseignement	3	1	1		2			1	1	1		
Service	1	2	2			1	1	1		1		
Cimetière		1	1	1			1		1			1
Edifice religieux / lieu du culte	2	1				1			1		1	
Banque / institution financière	1	1	1	1					1			
Emplacement de vélo		1		1	2	1						
Stade	1	1	1			2						
Moyen de transport: camion		1	1	2								
Arrêt de bus / tram			1		1					1		
Médecin / dentiste / pharmacien		1		1			1					
Moyen de transport: voiture	1				1	1						
Aéroport			1	1								
Bâtiment administratif					2							
Eaux intérieures et maritimes					1							
Station essence							1					
Total	146	137	107	123	127	57	74	96	48	28	42	13

FPF/DGR/DRI/BIPOL - Statistiques policières de criminalité (date de clôture: 22/09/2023)

Les données pour les années 2001 jusqu'à 2012 ne sont plus publiées mais restent disponibles sur demande auprès du service BIPOL.

Les données pour 2023 ne concernent que le 1er trimestre.



Ledegem

Dégradation de la propriété

	2000	2013	2014	2015	2016	2017	2018	2019	2020	2021	2022	2023
Voie publique	12	12	16	14	13	10	15	9	14	12	8	5
Habitation: résidence principale	9	5	4	6	7	2	3	11	7		8	4
Habitation: non précisée	3	1	2	4	2	7			1	1	3	
Parking	3	1	1	3	1	3		3		1	1	3
Habitation: allée	2	2	1	2	1	1	5	3			1	1
Inconnue	6		2				2		2	1		
Habitation: jardin	2	1	2			3			1	2	1	
Habitation: dépendances	3				1		1	2	1	1		
Entreprise	2			2				1	1		1	1
Horeca	2			1				3			2	
Autre		1		1	1		2				1	1
Culture et loisirs			1		1	1	1			2		
Terrain	2	1	1	1					1			
Edifice religieux / lieu du culte	1	1	1	1						1		
Infrastructure sportive		1		1		1	1	1				
Habitation: résidence secondaire		1		1			1	1				
Bâtiment administratif										2	1	
Moyen de transport: voiture			1		1	1						
Stade				1		2						
Magasin							1			1		
Aéroport				1								
Banque / institution financière		1										
Cimetière				1								
Habitation: garage										1		
Institution d'enseignement						1						
Maison de repos					1							
Moyen de transport: autre												1
Total	47	28	32	40	29	32	32	34	28	25	27	16

FPF/DGR/DRI/BIPOL - Statistiques policières de criminalité (date de clôture: 22/09/2023)

Les données pour les années 2001 jusqu'à 2012 ne sont plus publiées mais restent disponibles sur demande auprès du service BIPOL.

Les données pour 2023 ne concernent que le 1er trimestre.



Ledegem

Infractions contre l'intégrité physique

	2000	2013	2014	2015	2016	2017	2018	2019	2020	2021	2022	2023
Habitation	10	6	16	13	11	12	16	14	15	17	11	3
Voie publique	5	3	4		5	4	7	7	4	2	2	1
Inconnue	5	2	2		2		1		2	4	1	
Horeca	1	2	1	1	2	1	1	4	1		2	
Entreprise	1	1		1	1			1				
Culture et loisirs		1			1			1		1		
Parking				1	1			1				
Terrain		1		1								1
Habitation: allée	1							1				
Infrastructure sportive				1	1							
Magasin								1			1	
Stade	1										1	
Autre				1								
Habitation: jardin									1			
Institution d'enseignement	1											
Station essence				1								
Total	25	16	23	20	24	17	25	30	23	24	18	5

FPF/DGR/DRI/BIPOL - Statistiques policières de criminalité (date de clôture: 22/09/2023)

Les données pour les années 2001 jusqu'à 2012 ne sont plus publiées mais restent disponibles sur demande auprès du service BIPOL.

Les données pour 2023 ne concernent que le 1er trimestre.

STATISTIQUES POLICIERES DE CRIMINALITE

LIEU DE PERPETRATION: COMMUNE

Ledegem

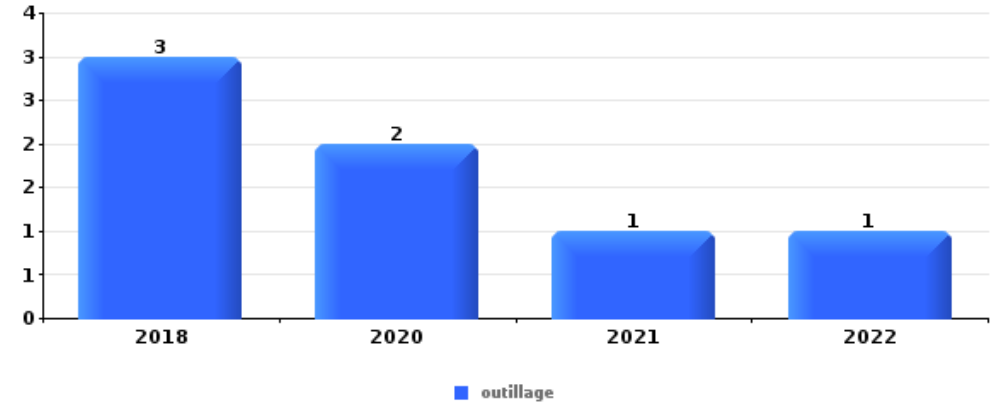
PARTIE V : OBJETS ET MOYENS DE TRANSPORT



Ledegem

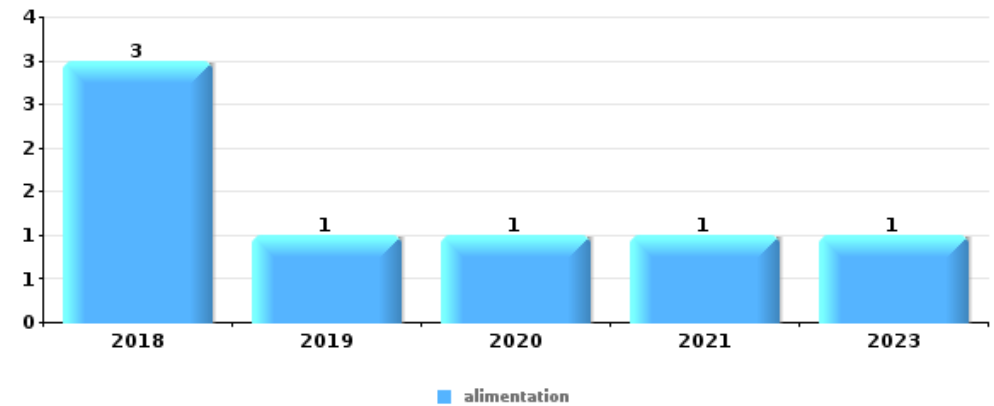
Vol dans ou sur un véhicule

Top 5 Objets volés (sbd nombre de faits)		2018	2019	2020	2021	2022	2023
1	outillage	3		2	1	1	
2	carte bancaire / carte de crédit	2	1			3	
2	permis de conduire	2	1			3	
4	argent	2	1			2	
5	carburant / énergie		2		1		1
5	carte d'identité / passeport		1			3	
5	portefeuille	1	1			2	



Vol à l'étalage

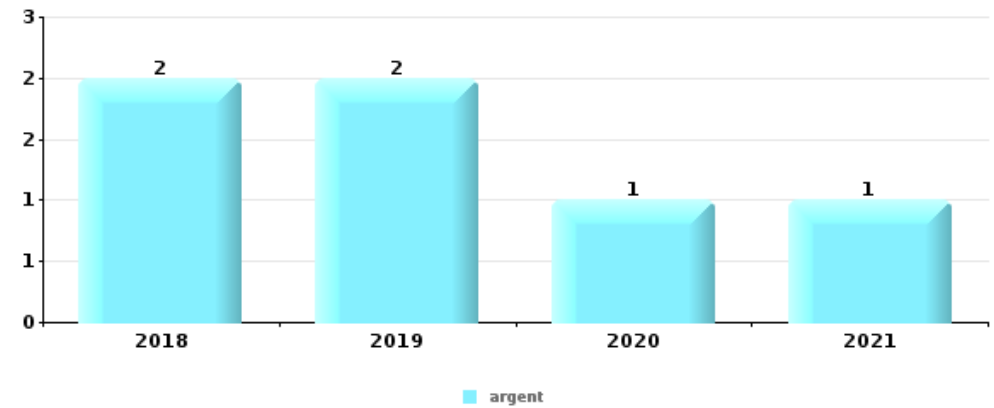
Top 5 Objets volés (sbd nombre de faits)		2018	2019	2020	2021	2022	2023
1	alimentation	3	1	1	1		1
2	tabac	1					





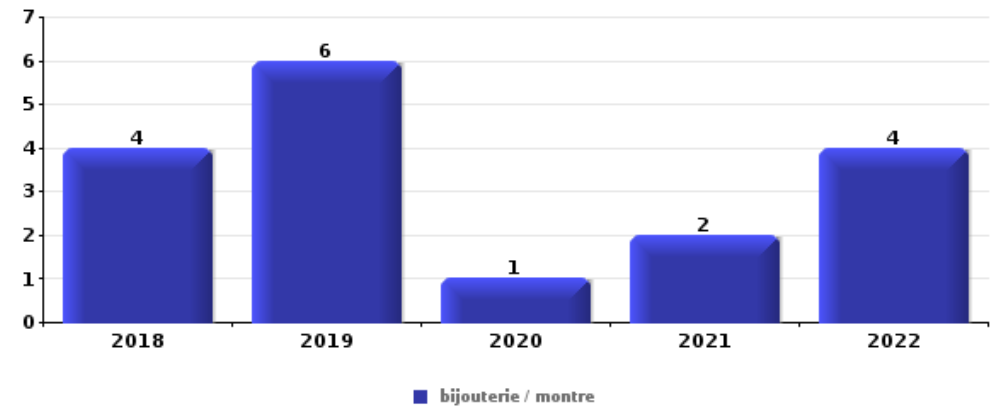
Cambrassage ds entreprise ou commerce

Top 5 Objets volés (sbd nombre de faits)		2018	2019	2020	2021	2022	2023
1	argent	2	2	1	1		
2	alimentation	2	2				
3	ordinateur et accessoires		1	1	1		
4	animaux	2					
4	carte d'identité / passeport		1		1		
4	coffre-fort / coffret (argent) / caisse		1	1			
4	métaux	1				1	
4	outillage	1	1				
4	permis de conduire		1		1		
4	portefeuille		1		1		



Cambrassage dans habitation

Top 5 Objets volés (sbd nombre de faits)		2018	2019	2020	2021	2022	2023
1	bijouterie / montre	4	6	1	2	4	
2	argent	1	5		3	1	
2	multimédia	4	2			3	1
4	ordinateur et accessoires		3			1	
5	alimentation		1	1			1
5	carte bancaire / carte de crédit		1	1	1		
5	coffre-fort / coffret (argent) / caisse	1		1		1	
5	GSM et accessoires		2			1	
5	outillage	2					1
5	portefeuille		2			1	
5	sac à main	1		1		1	



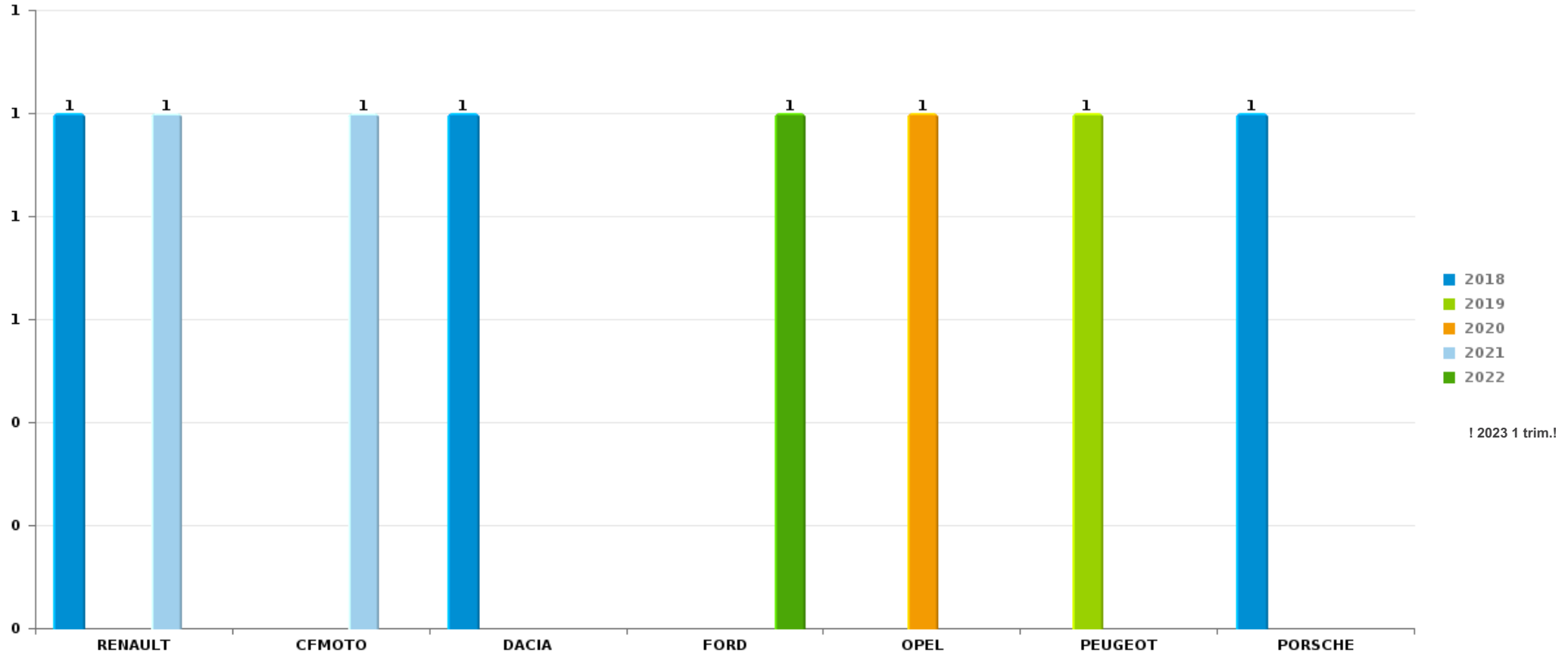
Remarque: en ce qui concerne les objets, aucun total n'est reproduit étant donné que plusieurs objets peuvent avoir été volés lors d'un même fait.



Ledegem

Vol de voiture

Nombre de voitures volées par marque (Top 5)



STATISTIQUES POLICIERES DE CRIMINALITE

LIEU DE PERPETRATION: COMMUNE

Ledegem

PARTIE VI : SUSPECTS



Partie 1: Niveau FAITS (comptage du nombre de faits pour lesquels un certain type de suspect est impliqué)

1.1. Nombre d'infractions selon le sexe des suspects identifiés (par catégorie principale)

Étant donné que, tant un suspect identifié masculin qu'un suspect identifié féminin peuvent être impliqués lors d'un même fait, il est possible que la somme des colonnes «Hommes» et «Femmes» soit supérieure à la valeur de la colonne «Total...» (voir également la note méthodologique)

Ledegem

2023

Catégorie principale / Sexe	Nombre total de faits avec au moins 1 suspect	Hommes	%	Femmes	%
Drogues	2	2	100,0%		
Infr. contre l'intégrité physique	2	2	100,0%		
Vol et extorsion	2	1	50,0%	1	50,0%
Armes et explosifs	1	1	100,0%		
Dégradation de la propriété	1	1	100,0%		
Environnement	1	1	100,0%		
Fraude	1	1	100,0%		
Ivresse et alcool	1	1	100,0%		
Total	11	10	90,9%	1	9,1%



1.2. Nombre d'infractions selon le sexe des suspects identifiés (par figure criminelle)

Étant donné que, tant un suspect identifié masculin qu'un suspect identifié féminin peuvent être impliqués lors d'un même fait, il est possible que la somme des colonnes «Hommes» et «Femmes» soit supérieure à la valeur de la colonne «Total...» (voir également la note méthodologique)

Ledegem

2023

FC Vol autre

Figure criminelle / Sexe	Nombre total de faits avec au moins 1 suspect identifié	Femmes	%
Vol à l'étalage	1	1	100,0%
Total	PA	PA	PA

FC Autre

Figure criminelle / Sexe	Nombre total de faits avec au moins 1 suspect identifié	Hommes	%
Dégradation de voiture	1	1	100,0%
Total	PA	PA	PA

PH Violence intrafamiliale (VIF)

Figure criminelle / Sexe	Nombre total de faits avec au moins 1 suspect identifié	Hommes	%
VIF: physique, dans le couple	1	1	100,0%
Total	PA	PA	PA

CRIMINALITE ENREGISTREE: SUSPECTS



PH Drogues

Figure criminelle / Sexe	Nombre total de faits avec au moins 1 suspect identifié	Hommes	%
Vente de cocaïne	1	1	100,0%
Vente de cannabis en grande quantité	1	1	100,0%
Total	PA	PA	PA

PH Violence dans l'espace public

Figure criminelle / Sexe	Nombre total de faits avec au moins 1 suspect identifié	Hommes	%
Violence physique (autre endroit public)	1	1	100,0%
Total	PA	PA	PA



1.3. Nombre d'infractions selon l'âge des suspects identifiés (par catégorie principale)

Étant donné que, tant un suspect identifié mineur qu'un suspect identifié majeur peuvent être impliqués lors d'un même fait, il est possible que la somme des colonnes «Mineur» et «Majeur» soit supérieure à la valeur de la colonne «Total...» (voir également la note méthodologique)

Ledegem

2023

Catégorie principale / Âge	Nombre total de faits avec au moins 1 suspect identifié	Majeur	%
Drogues	2	2	100,0%
Infr. contre l'intégrité physique	2	2	100,0%
Vol et extorsion	2	2	100,0%
Armes et explosifs	1	1	100,0%
Dégradation de la propriété	1	1	100,0%
Environnement	1	1	100,0%
Fraude	1	1	100,0%
Ivresse et alcool	1	1	100,0%
Total	11	11	100,0%



1.4. Nombre d'infractions selon l'âge des suspects identifiés (par figure criminelle)

Étant donné que, tant un suspect identifié mineur qu'un suspect identifié majeur peuvent être impliqués lors d'un même fait, il est possible que la somme des colonnes «Mineur» et «Majeur» soit supérieure à la valeur de la colonne «Total...»
(voir également la note méthodologique)

Ledegem

2023

FC Vol autre

Figure criminelle / Âge	Nombre total de faits avec au moins 1 suspect identifié	Majeur	%
Vol à l'étalage	1	1	100,0%
Total	PA	PA	PA

FC Autre

Figure criminelle / Âge	Nombre total de faits avec au moins 1 suspect identifié	Majeur	%
Dégradation de voiture	1	1	100,0%
Total	PA	PA	PA

PH Violence intrafamiliale (VIF)

Figure criminelle / Âge	Nombre total de faits avec au moins 1 suspect identifié	Majeur	%
VIF: physique, dans le couple	1	1	100,0%
Total	PA	PA	PA

PH Drogues

Figure criminelle / Âge	Nombre total de faits avec au moins 1 suspect identifié	Majeur	%
Vente de cocaïne	1	1	100,0%
Vente de cannabis en grande quantité	1	1	100,0%
Total	PA	PA	PA

CRIMINALITE ENREGISTREE: SUSPECTS



PH Violence dans l'espace public

Figure criminelle / Âge	Nombre total de faits avec au moins 1 suspect identifié	Majeur	%
Violence physique (autre endroit public)	1	1	100,0%
Total	PA	PA	PA



Partie 2: Niveau SUSPECTS-FAIT (comptage du nombre de combinaisons suspect-fait)

2.1. Nombre de suspects-fait selon le sexe des suspects identifiés (TOP 5 des catégories principales)

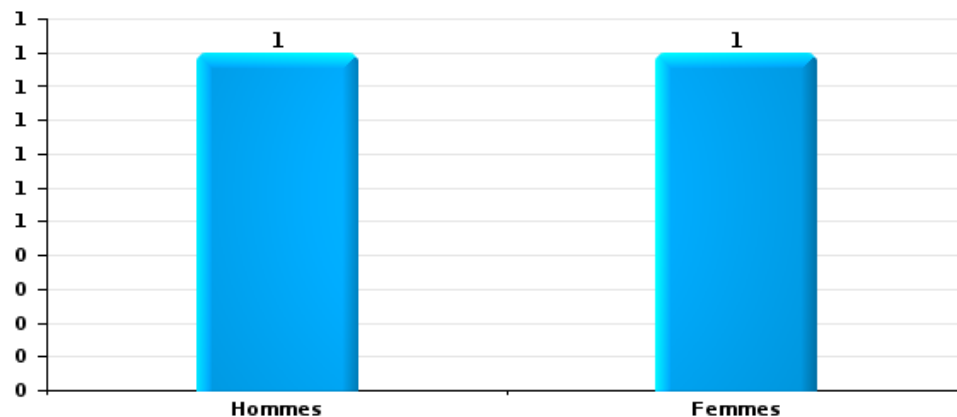
Lorsqu'un même suspect a commis plusieurs faits durant la période considérée, il est aussi comptabilisé plusieurs fois (voir également la note méthodologique)

Ledegem

2023

Vol et extorsion

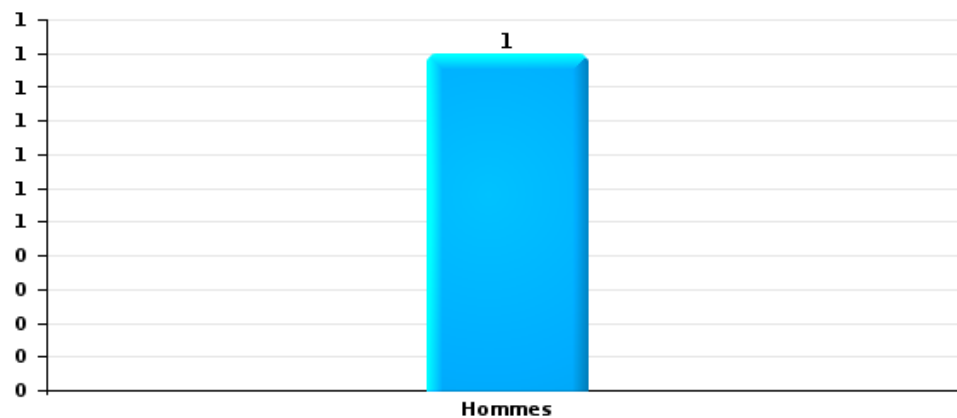
Nombre de suspects-fait selon le sexe





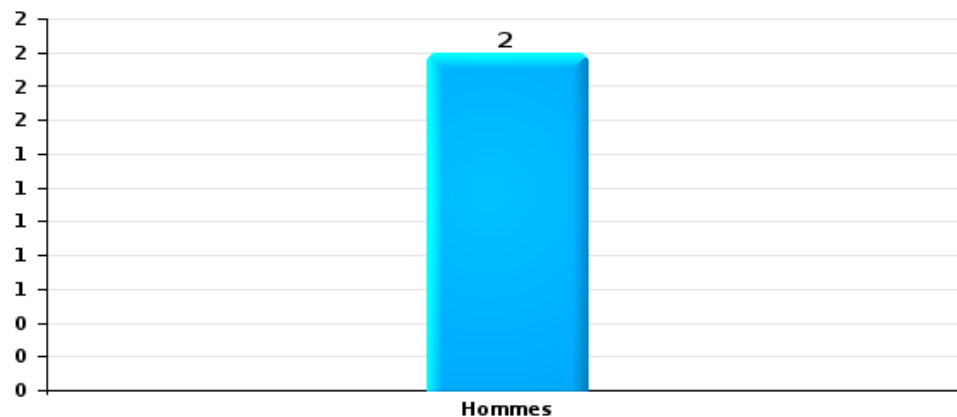
Dégradation de la propriété

Nombre de suspects-fait selon le sexe



Infr. contre l'intégrité physique

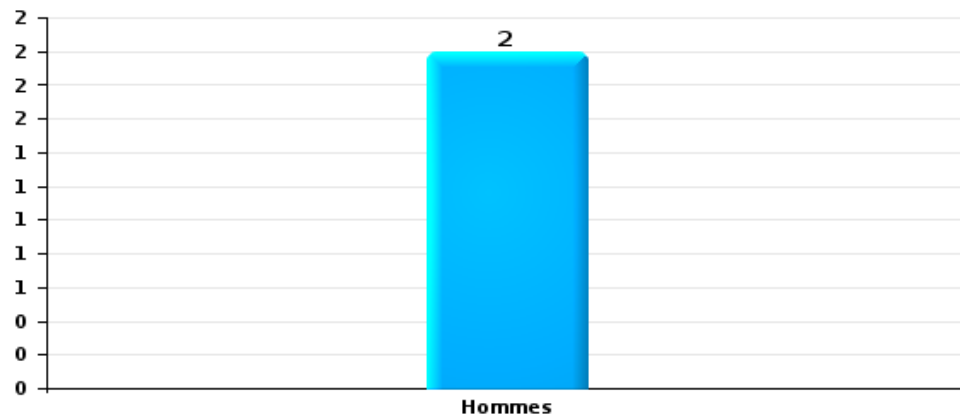
Nombre de suspects-fait selon le sexe





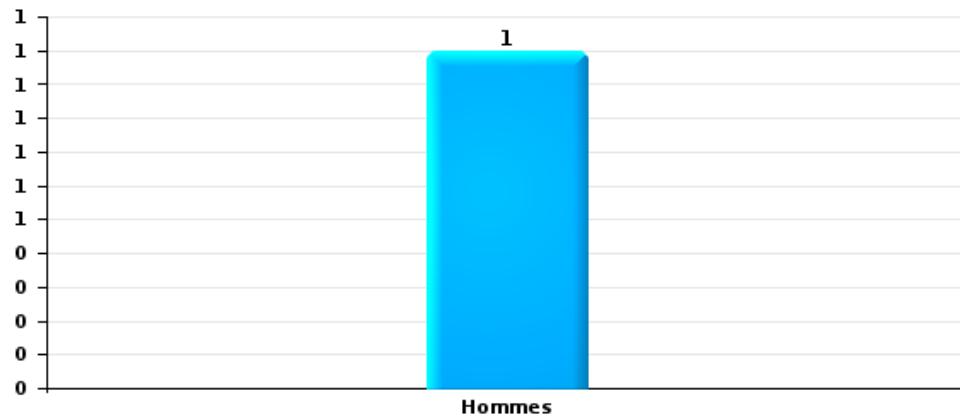
Drogues

Nombre de suspects-fait selon le sexe



Fraude

Nombre de suspects-fait selon le sexe





2.2. Nombre de suspects-fait selon le sexe des suspects identifiés (TOP 5 des figures criminelles)

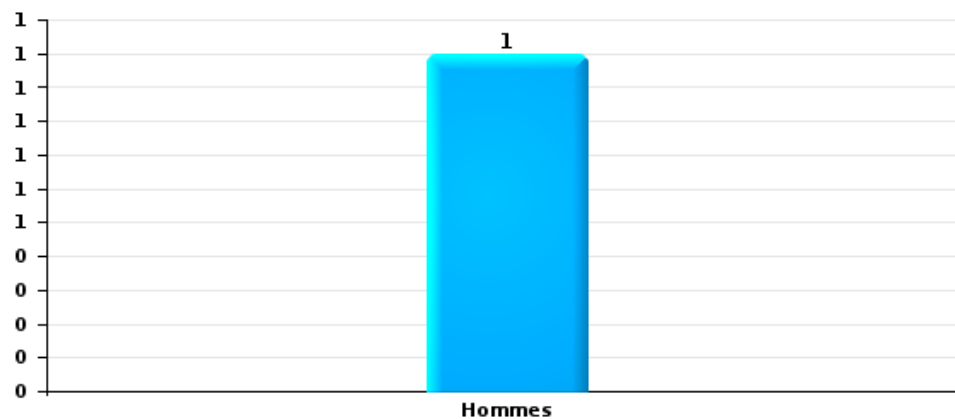
Lorsqu'un même suspect a commis plusieurs faits durant la période considérée, il est aussi comptabilisé plusieurs fois (voir également la note méthodologique)

Ledegem

2023

Dégradation de voiture

Nombre de suspects-fait selon le sexe





2.3. Nombre de suspects-fait selon l'âge des suspects identifiés (TOP 5 des catégories principales)

1) Lorsqu'un même suspect a commis plusieurs faits durant la période considérée, il est aussi comptabilisé plusieurs fois, qu'il ait le même âge ou non – 2) Les suspects au-dessous de 14 ans et à partir de 90 ans ne sont pas repris dans le tableau (voir également la note méthodologique)

Ledegem

2023

Vol et extorsion

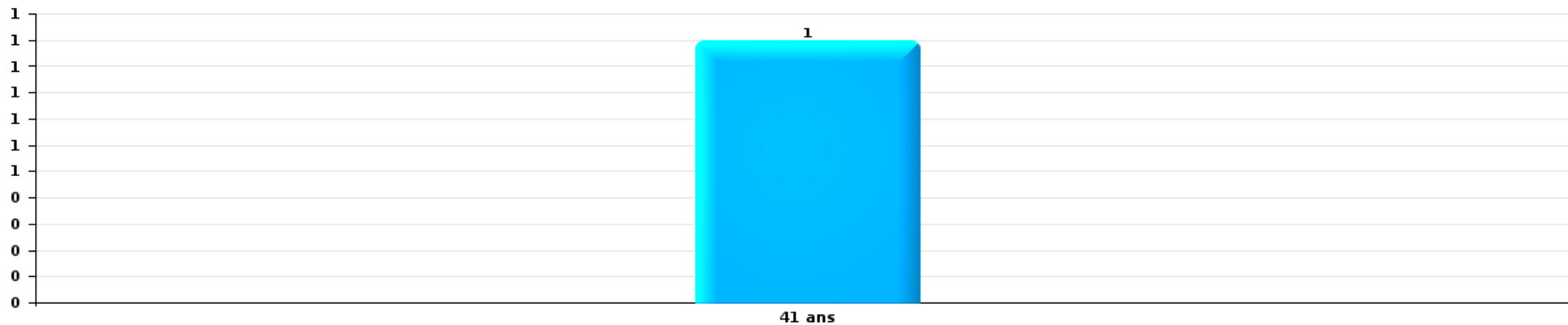
Nombre de suspects-fait par âge (chronologique)





Dégradation de la propriété

Nombre de suspects-fait par âge (chronologique)



Infr. contre l'intégrité physique

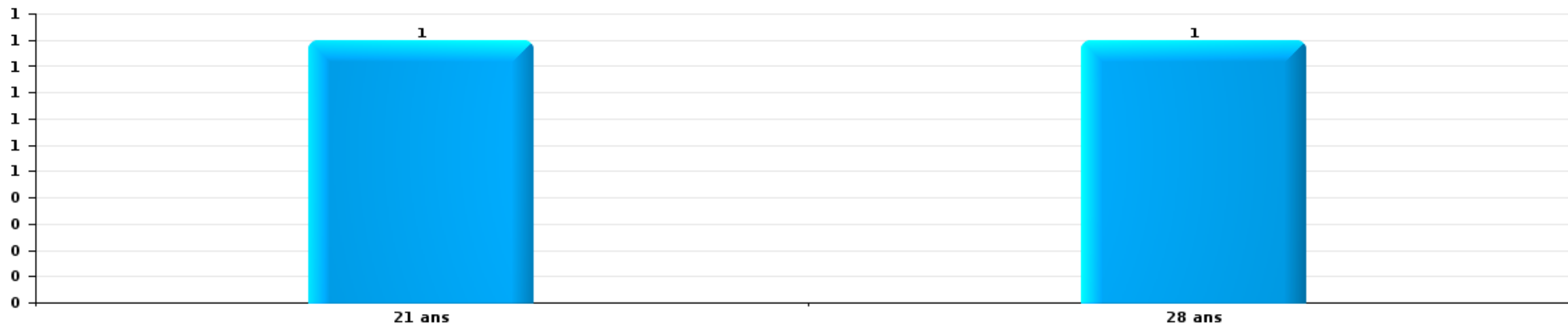
Nombre de suspects-fait par âge (chronologique)





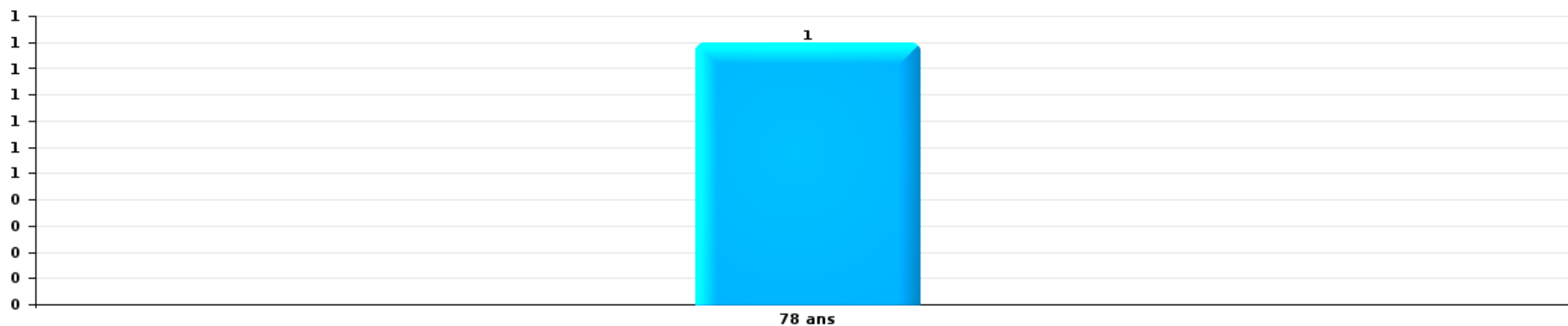
Drogues

Nombre de suspects-fait par âge (chronologique)



Fraude

Nombre de suspects-fait par âge (chronologique)





2.4. Nombre de suspects-fait selon l'âge des suspects identifiés (TOP 5 des figures criminelles)

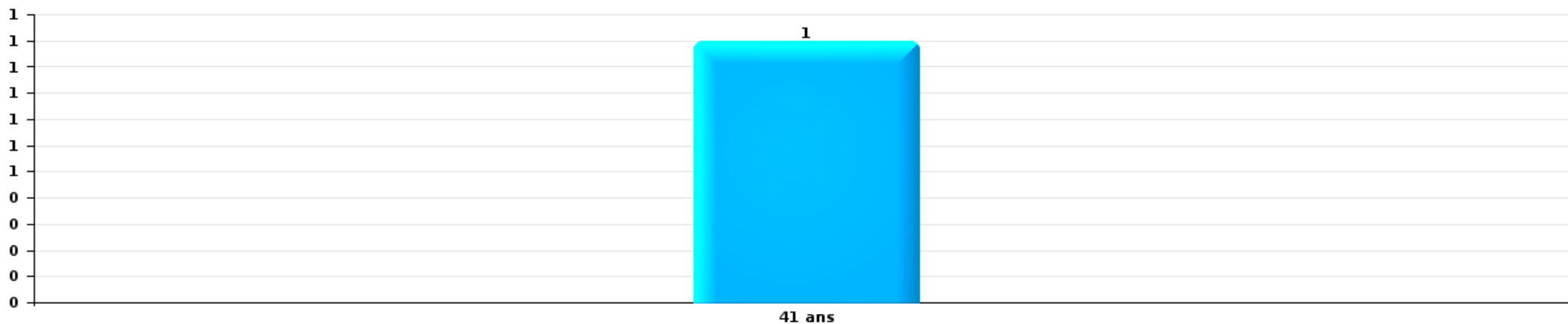
1) Lorsqu'un même suspect a commis plusieurs faits durant la période considérée, il est aussi comptabilisé plusieurs fois, qu'il ait le même âge ou non – 2) Les suspects au-dessous de 14 ans et à partir de 90 ans ne sont pas repris dans le tableau (voir également la note méthodologique)

Ledegem

2023

Dégradation de voiture

Nombre de suspects-fait par âge (chronologique)



STATISTIQUES POLICIERES DE CRIMINALITE

LIEU DE PERPETRATION: COMMUNE

Ledegem

***ANNEXE I: DETAIL PAR CATEGORIE DE DELIT
CODE PENAL***

Ledegem

Infraction Code pénal

Infr. contre l'intégrité physique

			2000	2013	2014	2015	2016	2017	2018	2019	2020	2021	2022	2023
Assassinat	Autres	Acc.									1			
		Sous-total									1			
Meurtre	Empoisonnement (meurtre)	Tent.									1			
	Autres	Tent.							2	1				
		Sous-total							2	1	1			
Torture et maltraitance	Traitement inhumain	Acc.										1		
		Sous-total										1		
Coups et/ou blessures vol. en sphère familiale	Entre partenaires ou ex-partenaires	Acc.		1	12	2	4	5	10	12	11	13	8	1
	Lors d'un différend familial en général	Acc.	12											
	Par les parents envers un mineur	Acc.			2	1	1	1						
	Envers les parents	Acc.		1	1	1	2		2	3	1	3	1	
	Envers d'autres ascendants directs ou collatéraux	Acc.		1			2		1				1	
	Sous-total		12	3	15	3	9	6	14	15	12	16	10	1
Coups et/ou blessures vol. hors sphère familiale	Bagarres (=coups réciproques)	Acc.		3	3	2	5	3	2	1	1	1	1	2
	Coups envers fonctionnaire de police	Acc.											1	
	Envers un mineur par une pers. ayant autorité	Acc.				2		2			2			
	Envers un mineur qualité de l'auteur inconnue	Acc.				2							1	
	Non spécifié	Acc.	6	7	2	9	8	6	5	9	6	6	4	1
	Sous-total		6	10	5	15	13	11	7	10	9	7	7	3
Autres infr. volontaires. c/ l'intégrité phys.	Entrave méchante à la circulation	Acc.	2											
	Voies de faits et violences légères	Acc.	4	3	3	1	1		1	3				
		Sous-total	6	3	3	1	1		1	3				
Infr. involontaires contre l'intégrité physique	Coups et/ou blessures involontaires	Acc.	1							1				
	Morsure de chien	Acc.				1	1		1				1	1
		Sous-total	1			1	1		1	1			1	1
	Total		25	16	23	20	24	17	25	30	23	24	18	5

Infr. contre la liberté individuelle

		2000	2013	2014	2015	2016	2017	2018	2019	2020	2021	2022	2023
Détention par un particulier	Acc.								1				
	Sous-total								1				
	Total								1				

Infr. contre les mœurs

			2000	2013	2014	2015	2016	2017	2018	2019	2020	2021	2022	2023
Viol n'ayant pas causé la mort	Victime < 10a	Acc.	2								1			
	Victime 14a - 16a	Acc.		1							1			
	Victime 16a - 18a	Acc.							1					
	Victime majeure	Acc. Tent.			1	1	3	1		2		1		
		Sous-total		2	1	1	1	3	2	1	2	2	1	
Viol avec conséquence inconnue		Acc.	1									2		
		Sous-total	1									2		
Viol n'ayant pas causé la mort (nvCPS)	Victime < 16a	Acc.											1	
		Sous-total											1	
Attentat à la pudeur avec violence / menace	Victime < 16a	Acc.									1			
	Victime majeure	Acc.			1		1			1				
		Sous-total			1		1			1	1			
Attentat à la pudeur sans violence / menace	Victime < 16a	Acc.									1			
	Victime 16a - 18a	Acc.										1		
	Victime âge inconnu	Acc.		1		1	1			1				
		Sous-total		1		1	1			1	1	1		
Attentat à la pudeur non spécifié		Acc.				1								
		Sous-total				1								
Atteinte intégrité sexuelle sans mort (nvCPS)	Victime < 16a	Acc.										1		
	Victime majeure	Acc.												1
		Sous-total										1		1
Pornographie infantine	Détention	Acc.						1						
	Distribution	Acc.		2			1		3	1	1	2		
		Sous-total		2			1	1	3	1	1	2		
Pornographie		Acc.		1				1			1		1	
		Sous-total		1				1			1		1	
Incitation à la débauche	Victime mineure	Acc.			2			2	3		2	1		
		Sous-total			2			2	3		2	1		
Outrage public aux bonnes mœurs	Actions (exhibitionnisme, etc.)	Acc.	2			4								
	Ecrits, images, objets	Acc.					2		1		2			
		Sous-total	2			4	2		1		2			
Voyeurisme	Observation/enregistrement de nudité ou intimité	Acc.							1			2		
	Diffusion enregistrement nudité ou intimité	Acc.							1					
		Sous-total							2			2		
		Total	5	3	6	7	8	6	10	5	10	10	2	1

Infr. contre autres valeurs morales et sentiments

			2000	2013	2014	2015	2016	2017	2018	2019	2020	2021	2022	2023
Harcèlement	Harcèlement par téléphone (OLD)	Acc.	3											
		Acc.		6	10	7	10	6	12	8	9	7	9	2
	Sous-total	3	6	10	7	10	6	12	8	9	7	9	2	
Violation de sépulture		Acc.		1						1				
		Sous-total		1						1				
Atteinte à l'honneur	Calomnie et diffamation	Acc.		2	2	1			1	6	1	3	1	
		Acc.	1			1	1							
	Divulgation méchante	Acc.											1	
	Injures (Délit)	Acc.	2		1	1	1	1	3			2	4	
		Sous-total	3	2	2	2	2	2	2	9	1	5	6	
Vie privée	Intrusion de nuit	Acc.				1								
		Acc.	2	1		3	1	2	3	3			4	
	Violation de domicile par un particulier	Acc.									1			
	Violation du secret des lettres	Acc.												
		Sous-total	2	1		3	2	2	3	3	1		4	
Tapage nocturne		Acc.	1	1						1	1		1	
		Sous-total	1	1						1	1		1	
Abus faiblesses de personnes		Acc.			1									
		Sous-total			1									
		Total	9	11	13	12	14	10	17	22	12	12	20	2

Infr. relative au statut juridique de l'enfant

			2000	2013	2014	2015	2016	2017	2018	2019	2020	2021	2022	2023
Non-représentation d'enfants	Par les parents	Acc.		1	4	1	1	3	1		1			
		Sous-total		1	4	1	1	3	1		1			
		Total		1	4	1	1	3	1		1			

Vol et extorsion

			2000	2013	2014	2015	2016	2017	2018	2019	2020	2021	2022	2023	
Vol avec circ. aggr.	Avec violence	Acc.		1	1	3			1			1			
		Tent.				1									
	Sans violence	Acc.	26	59	22	50	49	18	28	26	18	8	15		4
		Tent.	8	17	11	19	26	13	10	11	8	5	5		1
Sous-total			34	77	34	72	76	31	39	37	26	14	20	5	
Vol sans circ. aggr.	Avec violence	Acc.						1		1					
		Tent.							1						
	Sans violence, Vol à la tire	Acc.	3			1	1	2						2	
		Acc.				2									
	Sans violence, Vol d'usage	Acc.		2	3			1	1	3	1	1			
		Acc.	86	56	67	44	49	19	30	50	20	12	17		7
Sans violence	Tent.	2	1	1	2	1	1	1	1	1		1			
Sous-total			91	59	71	49	51	24	33	55	21	13	20	7	
Vol non spécifié		Acc.	16		1	1		1							
		Tent.	5												
	Sous-total	21		1	1		1								
Extorsion		Acc.						1	1	2	1	1			
		Tent.		1	1	1			1	2			2	1	
	Sous-total		1	1	1		1	2	4	1	1	2	1		
Total			146	137	107	123	127	57	74	96	48	28	42	13	

Fraude

		2000	2013	2014	2015	2016	2017	2018	2019	2020	2021	2022	2023	
Blanchiment d'argent	Acc.				2	1	1	2			3	2		
	Tent.							1						
	Sous-total				2	1	1	3			3	2		
Recel	Recel simple	Acc.						1				1		
	Sous-total							1				1		
Grivèlerie	Carburant / lubrifiant	Acc.				1					1	1		
	Boissons et aliments	Acc.				1								
	Voiture de location	Acc.							1			1		
	Non spécifié	Acc.												
	Sous-total		1			2			1		1	2		
Détournement et destruction frauduleuse	Cel frauduleux	Acc.	2							1				
	D'objets saisis	Acc.												
	Non spécifié	Acc.												
	Sous-total		3											
Escroquerie	Fraude par internet	Acc.												
	Tent.		4	4	8	8	9	17	24	31	27	50	12	
	Escroquerie sans internet	Acc.												
	Tent.		2	1	3	2	2	3	1	2	2	1	1	
	Non spécifié	Acc.												
Sous-total		2												
Abus de confiance et infr. apparentées	Abus de confiance	Acc.												
	Abus des faiblesses	Acc.												
	Sous-total		2											
Abus de biens sociaux	Non spécifié	Acc.												
	Sous-total													
Infr. liées à l'insolvabilité	Non spécifié	Acc.												
	Sous-total													
Insolvabilité frauduleuse	Non spécifié	Acc.												
	Sous-total													
Chèques sans provision	Non spécifié	Acc.												
	Sous-total		1											
		Total	9	18	24	30	27	19	33	32	45	39	58	14

Dégradation de la propriété

			2000	2013	2014	2015	2016	2017	2018	2019	2020	2021	2022	2023
Incendie volontaire	Dans lieu habité (de nuit)	Acc.									1			
	Dans lieu habité (moment indéterminé)	Acc.									1			
	Dans un autre lieu (de jour)	Acc. Tent.	1								1		1	
	Dans un autre lieu (de nuit)	Acc.		1			1	1			1			
	Dans un autre lieu (moment indéterminé)	Acc.											1	
		Sous-total	1	1			1	1	1	2	2	2		
Destruction par explosion volontaire	Non spécifié	Acc.	1											
		Sous-total	1											
Incendie involontaire		Acc.	3	2	2	1	1	2	2	1	5			2
		Sous-total	3	2	2	1	1	2	2	1	5			2
Destruction, dénaturation, dégradation	Avec circ. aggr.	Acc.	3			1	2							
	Non spécifié	Acc.								1	1			
		Sous-total	3			1	2			1	1			
Vandalisme	Sur véhicules	Acc.	11	12	17	18	13	13	12	10	9	11	8	10
	Sur autres biens mobiliers	Acc.	22	2	3	4	3		1	1		2	1	1
	Graffiti	Acc.		1			1	1	1	1			1	
	Autres détériorations sur biens immobiliers	Acc.	2	10	10	16	8	15	15	18	11	10	17	3
	Dégradation de clôture	Acc.	4											
		Sous-total	39	25	30	38	25	29	29	30	20	23	27	14
		Total	47	28	32	40	29	32	32	34	28	25	27	16

Infr. contre la Sécurité de l'Etat

			2000	2013	2014	2015	2016	2017	2018	2019	2020	2021	2022	2023
Terrorisme	Diffuser un message qui incite au terrorisme	Acc.								1				
		Sous-total								1				
		Total								1				

Infr. contre la sécurité publique

			2000	2013	2014	2015	2016	2017	2018	2019	2020	2021	2022	2023
Organisation criminelle	Acc.							1			1			
	Sous-total							1			1			
Association de malfaiteurs	Acc.				1	1				1			1	
	Sous-total				1	1				1			1	
Evasion de prisonniers	Non-respect surveillance électronique	Acc.			1			1		1	1			
	Non spécifié	Acc.		1										
	Sous-total			1	1			1		1	1			
Menaces	Menace d'attentat	Acc.		1	1	1								
	Verbales	Acc.	6	6	7	7	6	8	10	13	3	8	10	3
	Ecrites	Acc.	2		2	2	4	4	5	3	2	4	3	
	Par gestes, emblèmes	Acc.	2	3			1	2	6	2	1	2	5	
	Alerte à la bombe	Acc.			1			1		2				
	Non spécifié	Tent.	1					1		1				1
	Sous-total		11	10	11	10	11	16	21	21	6	14	18	4
	Total		11	11	12	11	12	18	21	23	8	14	19	4

Infr. contre l'autorité publique

			2000	2013	2014	2015	2016	2017	2018	2019	2020	2021	2022	2023
Rébellion	Rébellion armée	Acc.									2			
	Rébellion non armée	Acc.		1					4			1	3	
		Sous-total		1					4		2	1	3	
Outrages		Acc.		1					1			1	1	
		Sous-total		1					1			1	1	
Autres infractions	Bris de scellés	Acc.	1											
		Sous-total	1											
		Total	1	2					5		2	2	4	

Infr. contre la foi publique

			2000	2013	2014	2015	2016	2017	2018	2019	2020	2021	2022	2023
Faux en écritures	Faux en écritures	Acc.	2	1	2	3	3	3	1	3	2	1	1	
	Usage de faux en écrit. et écrit. falsifiées	Acc.	1					1		1				
		Sous-total	3	1	2	3	3	4	1	4	2	1	1	
Usurpation	De fonctions	Acc.				1			1					
	De titres	Acc.							1					
	De costumes, de décorations, etc.	Acc.				1								
	De nom	Acc.		1	1				3	1	1		7	
	Sous-total			1	2	1			5	1	1		7	
Contrefaçon / falsification	Contrefaçon	Acc.		3	2			1						
		Sous-total		3	2			1						
Fausses monnaies	Emission	Acc.	1	1	1							1		
	Non spécifié	Acc.	1											
		Sous-total	2	1	1								1	
Faux en justice	Fausse déclarations	Acc.		1	1		1			1				
		Sous-total		1	1		1			1				
		Total	5	6	7	5	5	5	6	6	3	2	8	



Ledegem

Infraction Code pénal

Infr. contre la famille

		2000	2013	2014	2015	2016	2017	2018	2019	2020	2021	2022	2023
Refus du droit aux relations personnelles	Acc.	37	5	8	6	6	3	4	1	2	13	3	
	Sous-total	37	5	8	6	6	3	4	1	2	13	3	
Non-acquittement pension alimentaire	Acc.	8		1	1	2	1	4	2		2		
	Sous-total	8		1	1	2	1	4	2		2		
	Total	45	5	9	7	8	4	8	3	2	15	3	

Criminalité informatique

		2000	2013	2014	2015	2016	2017	2018	2019	2020	2021	2022	2023
Hacking	Acc.		3	2		2	1	3	3	2	1	3	2
	Tent.						1						
	Sous-total		3	2		2	2	3	3	2	1	3	2
Faux en informatique	Acc.				1		1	2	1			4	
	Sous-total				1		1	2	1			4	
Fraude informatique	Acc.		3		2	1	2	4	8	4	16	36	11
	Tent.			1			1	1				1	
	Sous-total		3	1	2	1	3	5	8	4	16	37	11
Sabotage	Acc.			2				1					
	Tent.						1						
	Sous-total			2			1	1					
	Total		6	5	3	3	7	11	12	6	17	44	13

Traite des êtres humains

		2000	2013	2014	2015	2016	2017	2018	2019	2020	2021	2022	2023
Exploitation économique	Acc.					1		2			1	1	
	Sous-total					1		2			1	1	
	Total					1		2			1	1	



STATISTIQUES POLICIERES DE CRIMINALITE

LIEU DE PERPETRATION: COMMUNE

Ledegem

***ANNEXE II: DETAIL PAR CATEGORIE DE DELIT
LOIS SPECIALES***



Ledegem

Infraction Lois spéciales

Drogues

			2000	2013	2014	2015	2016	2017	2018	2019	2020	2021	2022	2023
Détention	Acc.		3	6	3	5	28	60	99	63	5	6	5	1
	Sous-total		3	6	3	5	28	60	99	63	5	6	5	1
Usage	Faciliter l'usage	Acc.		1			1							
	Sous-total			1			1							
Importation et exportation	Acc.			1		1	1		1	3			1	
	Sous-total			1		1	1		1	3			1	
Fabrication	Acc.			1			3		3	2				
	Sous-total			1			3		3	2				
Commerce	Acc.			1	1	3	1	4	3	4	2	1	2	1
	Sous-total			1	1	3	1	4	3	4	2	1	2	1
Autres	Acc.		1			1			1					
	Sous-total		1			1			1					
Total			4	10	4	10	34	64	107	72	7	7	8	2

Législation sur les étrangers

			2000	2013	2014	2015	2016	2017	2018	2019	2020	2021	2022	2023
Transmigration illégale	Mariages simulés/blancs sans récompense/contrainte	Acc.		1		1	4	2		2		2		
	Cohab. légale de complais. sans récompense/contr.	Acc.							1					
	Accès au territoire	Acc.	2			2	1	3			1			
	Séjour	Acc.			3	3		3	1			2		
	Inscription au registre des étrangers	Acc.		17	4	2		4	7	2	20	8		
	Reconnaissance fraudul. sans récompense/contrainte	Acc.								1				
Sous-total			2	18	4	6	9	7	15	5	21	12		
Aide au séjour illégal	Acc.								1					
	Sous-total								1					
Total			2	18	4	6	9	7	16	5	21	12		



Environnement

			2000	2013	2014	2015	2016	2017	2018	2019	2020	2021	2022	2023
Déchets	Déchets par professionnel	Acc.				1	2	1		1				
	Déchets par particulier	Acc.		2	1	1	2	2	2	3	2	6	2	2
	Déchets: permis/autorisation	Acc.									1			
	Non spécifié	Acc.	9											
	Sous-total		9	2	1	2	4	3	2	4	3	6	2	2
Autres que déchets	Urbanisme	Acc.						1	2		2	1		
	Permis d'environnement	Acc.									1			
	Bruit	Acc.			1					1				
	Pollution de l'eau	Acc.	2											
	Sous-total		2	1				1	2	1	3	1		
Biodiversité / Faune et flore	Bien-être animal	Acc.	1	2		2	1	2	1		3	3	3	
	Protection de la nature	Acc.				2								
	Destruction d'animaux	Acc.			1			1	1	1		1		
		Tent.		1										
	Sous-total		1	3	3	3	3	3	2	1	3	4	3	
	Total		12	5	2	5	7	7	6	6	9	11	5	2

Armes et explosifs

			2000	2013	2014	2015	2016	2017	2018	2019	2020	2021	2022	2023
Détention illégale	Arme à feu	Acc.			2	1	2		1		1			
	Arme blanche ou non à feu	Acc.			1	2	1	1	5		2	1	2	
	Munition	Acc.			2		2			1				
	Non spécifié	Acc.	1											
	Sous-total		1	5	3	5	1	6	1	3	1	2		
Port / transport illégal	Arme blanche ou non à feu	Acc.		1		2			1		1		1	1
	Non spécifié	Acc.	2											
	Sous-total		2	1	2				1		1		1	1
Autre	Mesures de sécurité	Acc.				1			1					
	Sous-total					1			1					
	Total		3	1	5	5	6	1	8	1	4	1	3	1



Protection de la personne

			2000	2013	2014	2015	2016	2017	2018	2019	2020	2021	2022	2023
Discrimination	Racisme et xénophobie	Acc.						1		2				
	Fondée sur conviction religieuse ou philosophique	Acc.								1				
		Sous-total						1		3				
Protection de la vie privée		Acc.				1				2				
		Sous-total				1				2				
			Total			1		1		5				



Ledegem

Infraction Lois spéciales

Hormones et dopage

		2000	2013	2014	2015	2016	2017	2018	2019	2020	2021	2022	2023
Détention	Acc.					2							
	Sous-total:					2							
Fabrication et distribution	Acc.			1									
	Sous-total:			1									
	Total:			1		2							

Loi du football

		2000	2013	2014	2015	2016	2017	2018	2019	2020	2021	2022	2023
Objets pyrotechniques dans le stade ou périmètre	Acc.								1				
	Sous-total:								1				
Vente irrégulière de tickets	Acc.						1						
	Sous-total:						1						
	Total:						1		1				

Sécurité privée

		2000	2013	2014	2015	2016	2017	2018	2019	2020	2021	2022	2023
Entreprises de gardiennage / de sécurité	Acc.			1									
	Sous-total:			1									
	Total:			1									

Protection de la jeunesse

		2000	2013	2014	2015	2016	2017	2018	2019	2020	2021	2022	2023
Législation sur la protection de la jeunesse	Acc.		2	1	2	7	1	9	12	8	8	4	2
	Sous-total:		2	1	2	7	1	9	12	8	8	4	2
Non spécifié	Acc.									1			
	Sous-total:									1			
	Total:		2	1	2	7	1	9	12	9	8	4	2



Code pénal social

		2000	2013	2014	2015	2016	2017	2018	2019	2020	2021	2022	2023
Harcèlement au travail	Acc.							1					
	Sous-total:							1					
Fraude sociale aux cotisations (travail au noir)	Acc.							2					
	Sous-total:							2					
Infr. contre foi publique en droit pénal social	Acc.				1		3		1	4	1	1	
	Sous-total:				1		3		1	4	1	1	
Escroquerie en droit pénal social	Acc.							1			1		
	Sous-total:							1			1		
Autres	Acc.								1				
	Sous-total:								1				
	Total:				1		3	4	2	4	2	1	

Ivresse et alcool

		2000	2013	2014	2015	2016	2017	2018	2019	2020	2021	2022	2023
Ivresse publique	Acc.	2	2	3	4	1	5	2	5	3	4	6	1
	Sous-total:	2	2	3	4	1	5	2	5	3	4	6	1
	Total:	2	2	3	4	1	5	2	5	3	4	6	1

Registre de population

		2000	2013	2014	2015	2016	2017	2018	2019	2020	2021	2022	2023
	Acc.	8	14	20	20	14	6	11	12	14	1		
	Sous-total:	8	14	20	20	14	6	11	12	14	1		
	Total:	8	14	20	20	14	6	11	12	14	1		



Carte d'identité

		2000	2013	2014	2015	2016	2017	2018	2019	2020	2021	2022	2023
Pas en possession	Acc.					1							
	Sous-total:					1							
Endommagée	Acc.						1						
	Sous-total:						1						
Non spécifié	Acc.								1				
	Sous-total:								1				
Autres	Acc.		1		1			1					
	Sous-total:		1		1			1					
	Total:		1		1	1	1	1	1				

Santé publique

		2000	2013	2014	2015	2016	2017	2018	2019	2020	2021	2022	2023
Vaccination obligatoire	Acc.									1	1		
	Sous-total:									1	1		
Refus ou négligence respect mesures	Acc.									25	14		
	Sous-total:									25	14		
Autres	Acc.	1								8			
	Sous-total:	1								8			
	Total:	1								34	15		



Travail

		2000	2013	2014	2015	2016	2017	2018	2019	2020	2021	2022	2023
Commerce ambulant	Acc.								1				
	Tent.					1							
	Sous-total:					1	1		1				
Non spécifié	Acc.				1								
	Sous-total:				1								
Autres	Acc.							1					
	Sous-total:							1					
Total:					1	1	1	1					

Protection des revenus publics

		2000	2013	2014	2015	2016	2017	2018	2019	2020	2021	2022	2023
Taxe de circulation / TMC	Acc.					1							
	Sous-total:					1							
Fraude fiscale - impôts sur le revenu	Acc.						1						
	Sous-total:						1						
Non spécifié	Acc.				1						1		
	Sous-total:				1						1		
Total:					1	1	1				1		

Législation économique

		2000	2013	2014	2015	2016	2017	2018	2019	2020	2021	2022	2023
Sociétés	Acc.									1		1	
	Sous-total:									1		1	
Total:										1		1	



Autres lois spéciales

		2000	2013	2014	2015	2016	2017	2018	2019	2020	2021	2022	2023
Transport	Acc.				2								
	Sous-total:				2								
Prévention: incendies, explosions, accidents	Acc.		1										
	Sous-total:		1										
Infr. dans le secteur audiovisuel	Acc.	1											
	Sous-total:	1											
Dégradation involontaire câbles télécommunication	Acc.				2	1				1		1	
	Sous-total:				2	1				1		1	
Autres	Acc.	1											
	Sous-total:	1											
	Total:	2	1		4	1				1		1	

STATISTIQUES POLICIERES DE CRIMINALITE

LIEU DE PERPETRATION: COMMUNE

Ledegem

***ANNEXE III: DETAIL
FIGURES CRIMINELLES / PHENOMENES***



Ledegem

FC Vol moyen de transport

		2000	2013	2014	2015	2016	2017	2018	2019	2020	2021	2022	2023
Vol de voiture	Acc.	9	2	3	7	2	1	3	1	1	2	1	
	Tent.	1							1				
	Total	10	2	3	7	2	1	3	2	1	2	1	
Vol de moto	Acc.	1	2	1				1					
	Total	1	2	1				1					
Carjacking	Acc.	1											
	Total	1											
Homejacking	Acc.		1	1									
	Total		1	1									
Vol dans les garages	Acc.			2	1								
	Total			2	1								
Vol de vélomoteur	Acc.	4		1		3			2				
	Total	4		1		3			2				
Vol de vélo	Acc.	19	18	17	14	19	8	8	11	2	2	1	1
	Tent.			1								1	
	Total	19	18	18	14	19	8	8	11	2	2	2	1



FC Cambriolage

		2000	2013	2014	2015	2016	2017	2018	2019	2020	2021	2022	2023
Cambriolage dans habitation	Acc.	12	31	12	24	20	10	9	11	6	4	5	1
	Tent.	8	9	4	6	12	8	6	5	2	3	4	1
	Total	20	40	16	30	32	18	15	16	8	7	9	2
Cambriolage ds entreprise ou commerce	Acc.	5	14	2	8	7	3	8	4	2	1	2	1
	Tent.	2	4	3	6	5		2	2	2			
	Total	7	18	5	14	12	3	10	6	4	1	2	1
Cambriolage ds service public ou bâtiment administ	Acc.	1	1		3	2		3	5	2		1	
	Tent.	1			1	3			1	1	1		
	Total	2	1		4	5		3	6	3	1	1	
Vol au béliier	Acc.				3								
	Tent.					1							
	Total				3	1							
Cambriolage dans bâtiment (total)	Acc.	18	45	14	35	29	13	20	20	10	5	8	2
	Tent.	11	13	7	13	20	8	8	8	5	4	4	1
	Total	29	58	21	48	49	21	28	28	15	9	12	3



FC Vol autre

		2000	2013	2014	2015	2016	2017	2018	2019	2020	2021	2022	2023
Vol à main armée	Acc.		1	1	1			1					
	Tent.							1					
	Total		1	1	1			2					
Vol avec violence sans arme	Acc.	1			3		2	1	4	1	2		
	Tent.		1			1			2			2	1
	Total	1	1		3	1	2	1	6	1	2	2	1
Vol dans ou sur un véhicule	Acc.	10	12	18	5	15	6	6	4	3	3	8	3
	Tent.	1	1	2	4	1	1	1	1				
	Total	11	13	20	9	16	7	7	5	3	3	8	3
Vol d'armes et explosifs	Acc.		1	1		1				1			
	Total		1	1		1				1			
Vol à l'arraché	Acc.						1						
	Total						1						
Vol à la tire	Acc.	3			1	1	2					2	
	Total	3			1	1	2					2	
Vol à l'étagère	Acc.	5	1			1		3	1	1	1		1
	Total	5	1			1		3	1	1	1		1
Vol par ruse	Acc.		2		2			1	4				
	Tent.		1										
	Total		3		2			1	4				
Vol de métaux	Acc.		7		3	1	1	5	1	1		1	
	Total		7		3	1	1	5	1	1		1	
Vol sur les chantiers	Acc.	1	1		5	1			2	3	1	1	
	Total	1	1		5	1			2	3	1	1	
Vol d'animaux	Acc.		3	1	3	2	1	3		2			
	Total		3	1	3	2	1	3		2			



Criminalité ICT

		2000	2013	2014	2015	2016	2017	2018	2019	2020	2021	2022	2023
Fraude de cartes de paiements	Acc.		1		1			3	1	1	1	1	
	Total		1		1			3	1	1	1	1	
Phishing	Acc.		1						1	2	1	2	1
	Total		1						1	2	1	2	1
Ransomware	Acc.							1					
	Total							1					
Shouldersurfing	Acc.										1		
	Total										1		

FC Autre

		2000	2013	2014	2015	2016	2017	2018	2019	2020	2021	2022	2023
Violence contre les métiers d'intérêt général	Acc.											1	
	Total											1	
Graffiti	Acc.		1			1	1	1	1			1	
	Total		1			1	1	1	1			1	
Dégradation de voiture	Acc.	1	12	15	18	11	12	9	12	10	11	7	9
	Total	1	12	15	18	11	12	9	12	10	11	7	9
Rixe au couteau	Acc.							1		1			
	Total							1		1			



PH Violence intrafamiliale (VIF)

		2000	2013	2014	2015	2016	2017	2018	2019	2020	2021	2022	2023
VIF: physique, dans le couple	Acc.		1	12	2	4	5	10	12	11	13	8	1
	Tent.								1				
	Total		1	12	2	4	5	10	13	11	13	8	1
VIF: physique, envers des descendants	Acc.			2	1	1	1	1	1	2			
	Total			2	1	1	1	1	1	2			
VIF: physique, envers d'autres membres	Acc.	12	2	1	1	4		3	3	1	3	2	
	Total	12	2	1	1	4		3	3	1	3	2	
VIF: sexuelle, dans le couple	Acc.										1		
	Total										1		
VIF: sexuelle, envers des descendants	Acc.									1			
	Total									1			
VIF: psychique, dans le couple	Acc.	37	7	14	9	7	8	8	1	4	17	10	
	Total	37	7	14	9	7	8	8	1	4	17	10	
VIF: psychique, envers des descendants	Acc.			1				1				1	
	Total			1				1				1	
VIF: psychique, envers d'autres membres	Acc.			2				1	3				
	Total			2				1	3				
VIF: économique, dans le couple	Acc.		1	3	1		1	2		1		2	
	Total		1	3	1		1	2		1		2	
VIF: économique, envers d'autres membres	Acc.	9		1	2	3	1	4	2		2		
	Total	9		1	2	3	1	4	2		2		

PH Hormones et dopage

		2000	2013	2014	2015	2016	2017	2018	2019	2020	2021	2022	2023
Dopage humain	Acc.		1	1		2							
	Total		1	1		2							



PH Drogues

		2000	2013	2014	2015	2016	2017	2018	2019	2020	2021	2022	2023
Vente de cocaïne	Acc.		1			1		1	2	2			1
	Total		1			1		1	2	2			1
Production de drogues synthétiques	Acc.					1							
	Total					1							
Import-export de drogues synthétiques	Acc.							1					
	Total							1					
Vente de drogues synthétiques	Acc.		1	1	1	1	3	3					
	Total		1	1	1	1	3	3					
Production de cannabis (culture)	Acc.		1					1	1				
	Total		1					1	1				
Vente de cannabis en grande quantité	Acc.												1
	Total												1
Import-export d'héroïne	Acc.												1
	Total												1
Vente-traffic d'héroïne	Acc.									1		1	
	Total									1		1	

PH Traite des êtres humains

		2000	2013	2014	2015	2016	2017	2018	2019	2020	2021	2022	2023
TEH - exploitation économique	Acc.					1		2			1	1	
	Total					1		2			1	1	

PH Violence dans l'espace public

		2000	2013	2014	2015	2016	2017	2018	2019	2020	2021	2022	2023
Violence physique (voie publique)	Acc.	2	2	4		4	4	6	5	5	2	3	1
	Tent.							2					
	Total	2	2	4		4	4	8	5	5	2	3	1



PH Violence dans l'espace public

		2000	2013	2014	2015	2016	2017	2018	2019	2020	2021	2022	2023
Violence physique (autre endroit public)	Acc.												1
	Total												1
Violence physique (endroit accessible au public)	Acc.	2	3	1	4	5	1	1	7	1	2	3	
	Total	2	3	1	4	5	1	1	7	1	2	3	
Violence sexuelle (voie publique)	Acc.	2			3	1	1	1					1
	Total	2			3	1	1	1					1
Violence sexuelle (autre endroit public)	Acc.			1	1						1		
	Total			1	1						1		
Violence sexuelle (endroit accessible au public)	Acc.								2				
	Total								2				
Violence psychique (transport public)	Acc.							2					
	Total							2					
Violence psychique (voie publique)	Acc.	1	7	4	4	3	5	9	8	1	4	4	1
	Total	1	7	4	4	3	5	9	8	1	4	4	1
Violence psychique (autre endroit public)	Acc.					2		1					
	Total					2		1					
Violence psychique (endroit accessible au public)	Acc.	2		2	1	1	1	2	6	1	2	2	
	Total	2		2	1	1	1	2	6	1	2	2	
Vol à main armée (voie publique)	Acc.							1					
	Total							1					
Vol à main armée (endroit accessible au public)	Acc.				1								
	Tent.							1					
	Total				1			1					
Vol avec violence sans arme (voie publique)	Acc.	1											
	Tent.								1				
	Total	1							1				



PH Violence dans l'espace public

		2000	2013	2014	2015	2016	2017	2018	2019	2020	2021	2022	2023
Vol avec violence sans arme (autre endroit public)	Acc.						1						
	Total						1						
Vol avec violence sans arme (endr. acces. au pub.)	Acc.			1					2				
	Tent.				1								
	Total			1	1				2				

PH Autre

		2000	2013	2014	2015	2016	2017	2018	2019	2020	2021	2022	2023
Terrorisme, extrémisme et radicalisme	Acc.								2				
	Total								2				
Cyberharcèlement	Acc.	3	2	7	5	4	2	7	3	2	6	4	
	Total	3	2	7	5	4	2	7	3	2	6	4	
Fraude à l'identité	Acc.			4	3		1	4	4	4	2	8	
	Tent.			1				1					
	Total			5	3		1	5	4	4	2	8	

STATISTIQUES POLICIERES DE CRIMINALITE

LIEU DE PERPETRATION: COMMUNE

Ledegem

***ANNEXE IV: FAITS ENREGISTRES
NON CRIMINELS***



Ledegem

Faits non criminels

Maladies / Décès / Disparition

	2000	2013	2014	2015	2016	2017	2018	2019	2020	2021	2022	2023
Suicide	3	2	5	3	3	4	3	3		1	1	
Personne malade		3	6	4	1	2	7	6	3	6	3	
Décès suspect							2	1	1	2	2	1
Décès naturel		1		1					2	1	1	
Disparition (personne disparue)	1	1	2	1	3	4	7	3	1	1	1	
Accident (sauf roulage)		1	2	1	2		1	1	1		1	
Autres	2											
Total	6	8	15	10	9	10	20	14	8	11	9	1

Appels

	2000	2013	2014	2015	2016	2017	2018	2019	2020	2021	2022	2023
Alarme	1											
Appels	1	1			1	1	1	1				
Total	2	1			1	1	1	1				

Problèmes sociaux

	2000	2013	2014	2015	2016	2017	2018	2019	2020	2021	2022	2023
Différends familiaux	10	8	14	11	2		3	2	1	1	1	1
Différend (pas de coups)		2	1			2	5	1	2	1		
Affaire civile		1	1		3	2	1	2	1		1	
Protection de la jeunesse		1	1			1	1	2	2	3	2	
Autres	6			2	1		1	6	3	1	2	1
Total	16	12	17	13	6	5	11	13	9	6	6	2



Catastrophes

	2000	2013	2014	2015	2016	2017	2018	2019	2020	2021	2022	2023
Dégâts tempête				2								
Total				2								

Ordre public

	2000	2013	2014	2015	2016	2017	2018	2019	2020	2021	2022	2023
Troubles			1					4	1			1
Autres			1									
Total			2					4	1			1

Agissements suspects

	2000	2013	2014	2015	2016	2017	2018	2019	2020	2021	2022	2023
		1	1	3	1	2	2	1	1	2		
Total		1	1	3	1	2	2	1	1	2		

Objets trouvés

	2000	2013	2014	2015	2016	2017	2018	2019	2020	2021	2022	2023
	1	10	11	11	1			1		4	1	
Total	1	10	11	11	1			1		4	1	

Objets perdus

	2000	2013	2014	2015	2016	2017	2018	2019	2020	2021	2022	2023
	167	158	165	90	109	130	155	137	157	118	137	29
Total	167	158	165	90	109	130	155	137	157	118	137	29



Autres non-infractions

	2000	2013	2014	2015	2016	2017	2018	2019	2020	2021	2022	2023
Non-respect des conditions					1	1	2	1				
Procès-verbal d'information	3		1	1	1	2	1	3		1		
Notification		3	2	1	4	3	3	4	5	4	1	2
Dégradation involontaire câbles (non-télécom)		5	6	1	1							
Demande signalement surveillance électronique											2	
Fonction de contrôle armes				1						1	1	
Autres non infractions	1											
Total	4	8	9	4	7	6	6	8	5	6	4	2