

STATISTIQUES POLICIERES DE CRIMINALITE

LIEU DE PERPETRATION: COMMUNE

Kortemark

2000 - Trimestre 1 2023

Police fédérale - DGRIDRIIBIPOL

STATISTIQUES POLICIERES DE CRIMINALITE

LIEU DE PERPETRATION: COMMUNE

Kortemark

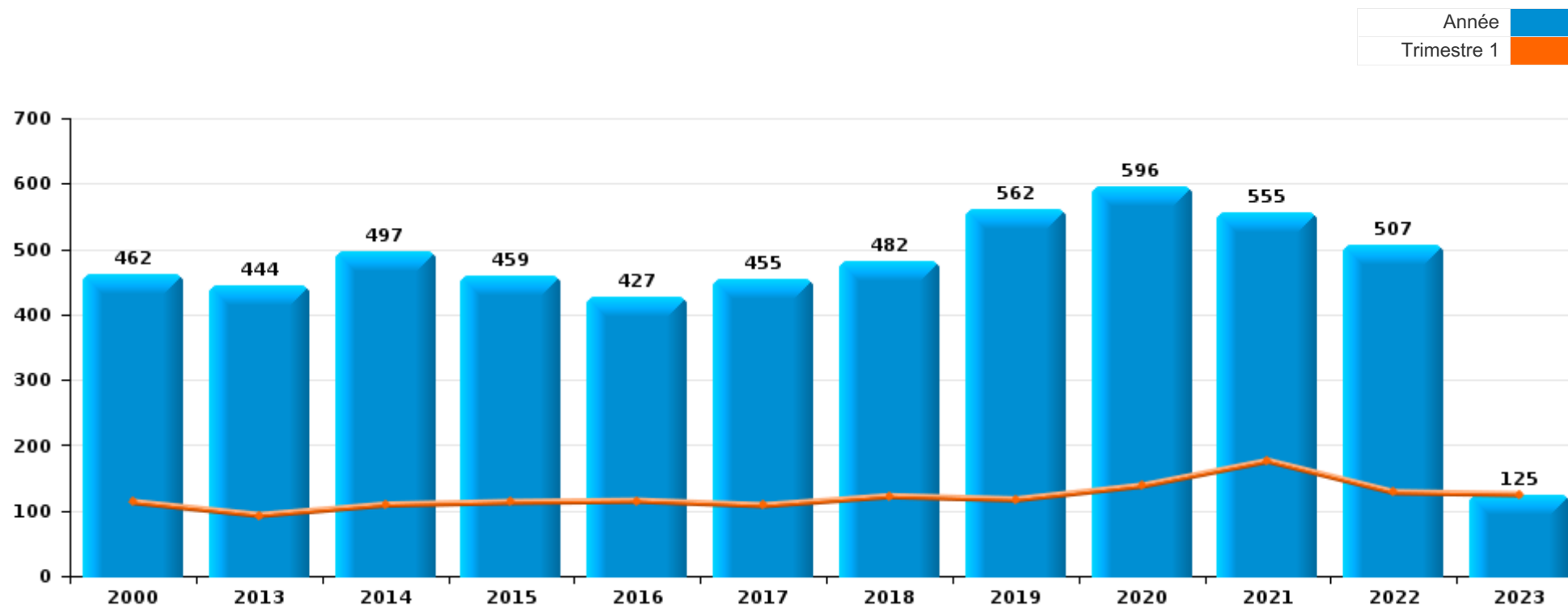
PARTIE I : INFRACTIONS JUDICIAIRES

CRIMINALITE ENREGISTREE COMMISE AU NIVEAU DE LA COMMUNE



Kortemark

	2000	2013	2014	2015	2016	2017	2018	2019	2020	2021	2022	2023
Nombre total des délits	462	444	497	459	427	455	482	562	596	555	507	125



FPF/DGR/DRI/BIPOL - Statistiques policières de criminalité (date de clôture: 22/09/2023)

Les données pour les années 2001 jusqu'à 2012 ne sont plus publiées mais restent disponibles sur demande auprès du service BIPOL.

Les données pour 2023 ne concernent que le 1er trimestre.



Kortemark

	2000	2013	2014	2015	2016	2017	2018	2019	2020	2021	2022	2023
Vol et extorsion	174	126	170	118	118	114	122	171	122	91	112	37
Dégradation de la propriété	77	75	54	54	81	61	62	58	31	59	47	8
Infr. contre l'intégrité physique	31	33	42	51	34	44	47	47	39	40	55	11
Fraude	19	22	33	32	24	26	47	52	51	65	53	6
Infr. contre autres valeurs morales et sentiments	18	58	28	47	21	36	27	20	30	52	30	6
Drogues	9	17	33	24	39	39	29	42	42	23	39	10
Protection de la jeunesse	2	15	21	22	21	16	26	18	25	18	24	13
Registre de population	1	7	8	17	15	16	28	23	30	32	15	5
Infr. contre la sécurité publique	23	11	20	11	17	13	15	20	20	17	23	5
Infr. contre la famille	17	30	35	25	6	20	7	8	5	12	18	3
Criminalité informatique		2	1	2	3	8	7	24	35	58	33	4
Environnement	39	8	7	9	11	11	17	16	28	13	8	3
Santé publique			1			1			75	35	1	
Infr. contre les moeurs	6	8	9	6	6	11	3	11	7	6	18	2
Armes et explosifs	1	8	3	4	9	12	13	7	12	3	9	4
Infr. contre la foi publique	16	3	7	9	4	5	1	7	12	6	7	3
Ivresse et alcool	3	4	6	5	4	7	5	8	14	5	6	1
Législation sur les étrangers	2	5	6	5	7	6	6	7	7	5	2	
Infr. contre l'autorité publique	3	1	3	1		2	3	9	1	3	3	3
Autres lois spéciales	2		2	3	3	2	4	5	3		1	1
Code pénal social		2	1	1	1		7	3	2	8		
Infr. relative au statut juridique de l'enfant			3	10			1				2	
Protection de la personne	6				1	2	2	2	1	1	1	
Protection des revenus publics		6	3	2	1	1	1	2				
Contravention Code pénal	7											
Carte d'identité	1	1	1		1				1			
Pratiques commerciales	4									1		
Travail		2								2		
Exercice illégal de l'autorité publique				1		1		1				
Hormones et dopage						1		1	1			
Infr. contre la liberté individuelle	1						1		1			
Législation économique									1			
Marchand de sommeil							1					
Sous-total	462	444	497	459	427	455	482	562	596	555	507	125
Contravention règlement policier local		1			12	34	19	7	16	5	10	2
Sous-total		1			12	34	19	7	16	5	10	2
Total	462	445	497	459	439	489	501	569	612	560	517	127

FPF/DGR/DRI/BIPOL - Statistiques policières de criminalité (date de clôture: 22/09/2023)

Les données pour les années 2001 jusqu'à 2012 ne sont plus publiées mais restent disponibles sur demande auprès du service BIPOL.

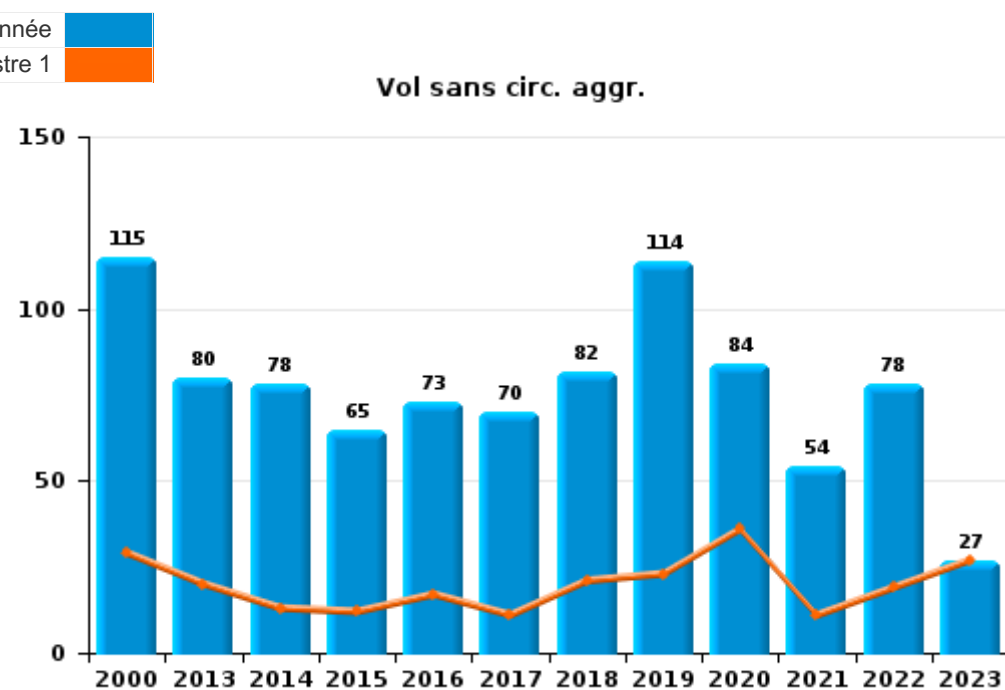
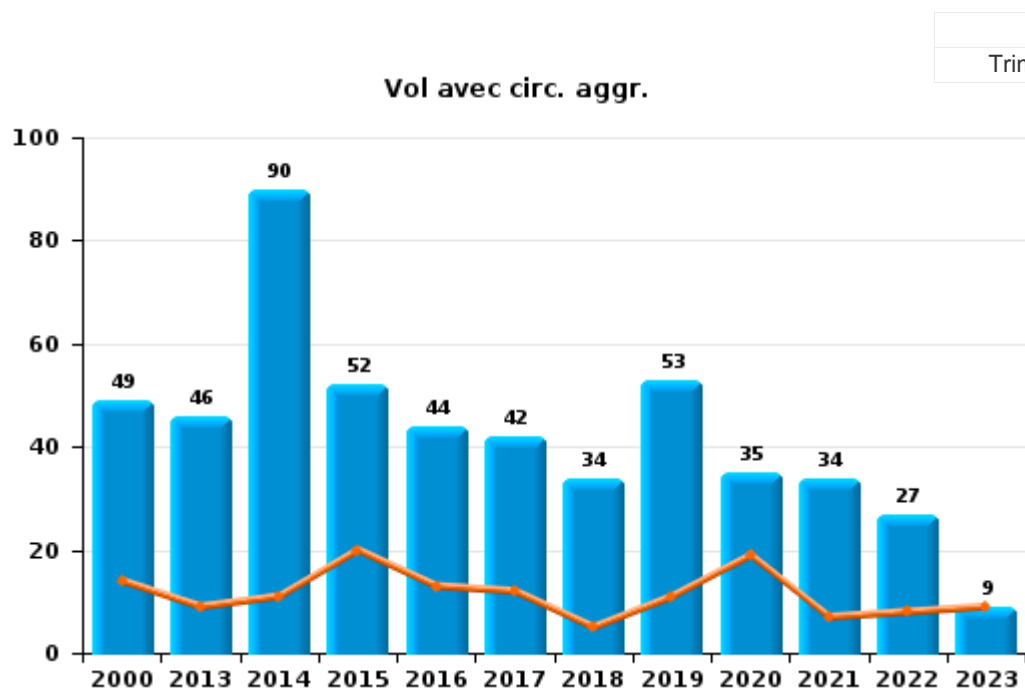
Les données pour 2023 ne concernent que le 1er trimestre.



I.1. Catégorie des infractions : Vol et extorsion (top 5 des infractions au niveau national 2022)

Kortemark

	2000	2013	2014	2015	2016	2017	2018	2019	2020	2021	2022	2023
Vol sans circ. aggr.	115	80	78	65	73	70	82	114	84	54	78	27
Vol avec circ. aggr.	49	46	90	52	44	42	34	53	35	34	27	9
Extorsion			1	1	1	2	6	3	3	3	7	1
Vol non spécifié	10		1					1				
Total	174	126	170	118	118	114	122	171	122	91	112	37





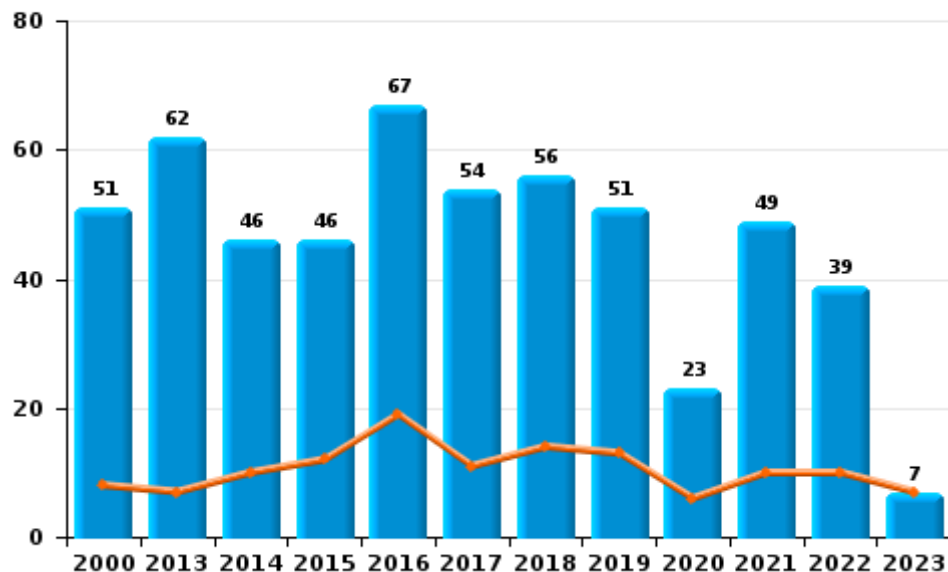
I.2. Catégorie des infractions : Dégradation de la propriété (top 5 des infractions au niveau national 2022)

Kortemark

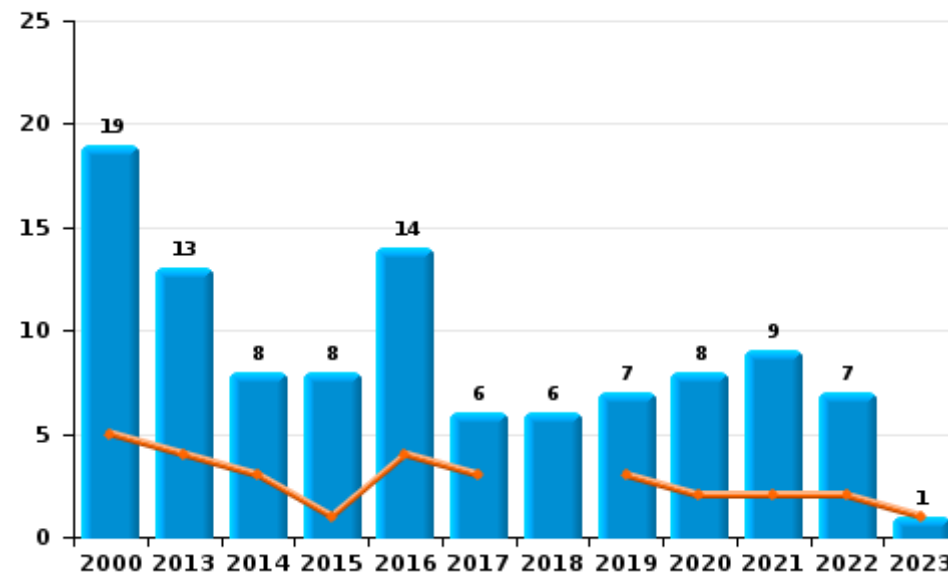
	2000	2013	2014	2015	2016	2017	2018	2019	2020	2021	2022	2023
Vandalisme	51	62	46	46	67	54	56	51	23	49	39	7
Incendie involontaire	19	11	8	7	12	5	5	7	8	6	6	1
Incendie volontaire		2		1	2	1	1			3	1	
Destruction, dénaturation, dégradation	7					1				1	1	
Total	77	75	54	54	81	61	62	58	31	59	47	8



Vandalisme



Incendie



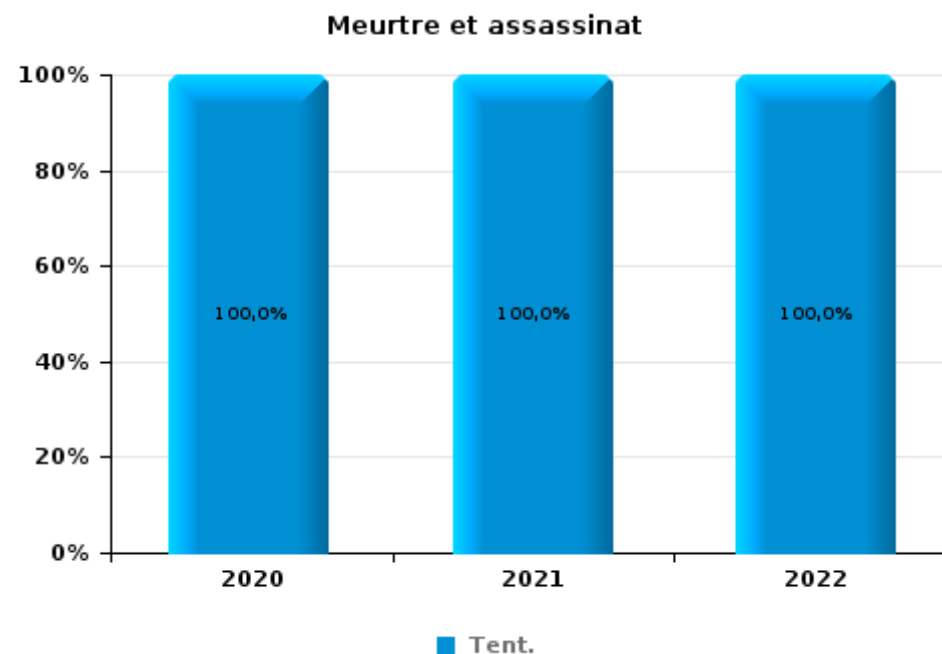
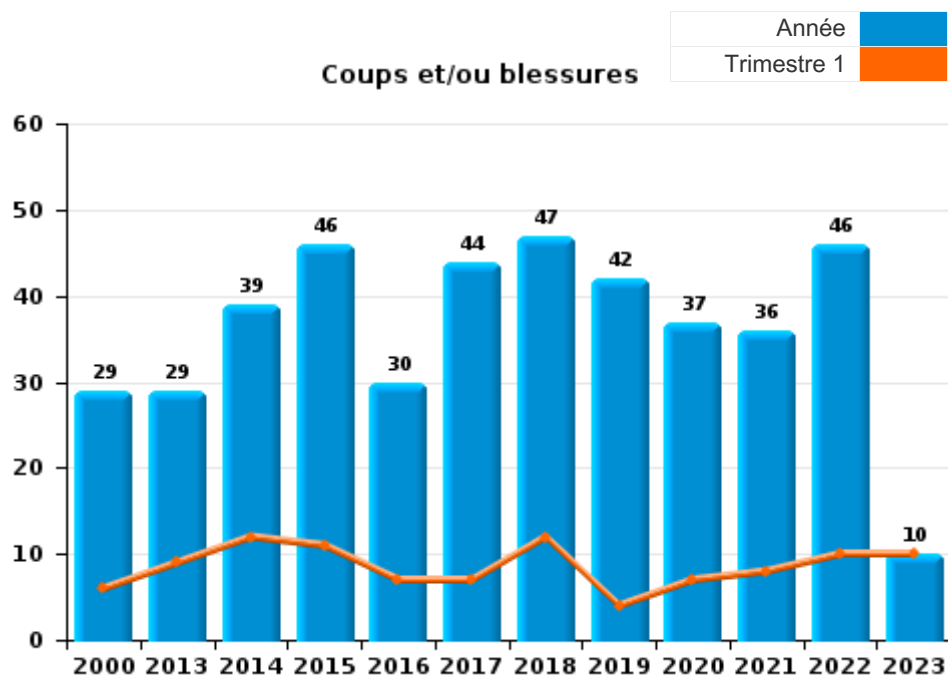
FPF/DGR/DRI/BIPOL - Statistiques policières de criminalité (date de clôture: 22/09/2023)
 Les données pour les années 2001 jusqu'à 2012 ne sont plus publiées mais restent disponibles sur demande auprès du service BIPOL.
 Les données pour 2023 ne concernent que le 1er trimestre.



I.3. Catégorie des infractions : Infr. contre l'intégrité physique (top 5 des infractions au niveau national 2022)

Kortemark

	2000	2013	2014	2015	2016	2017	2018	2019	2020	2021	2022	2023
Coups et/ou blessures	29	29	39	46	30	44	47	42	37	36	46	10
Autres	2	4	3	5	4			5	1	3	8	1
Meurtre et assassinat									1	1	1	
Total	31	33	42	51	34	44	47	47	39	40	55	11





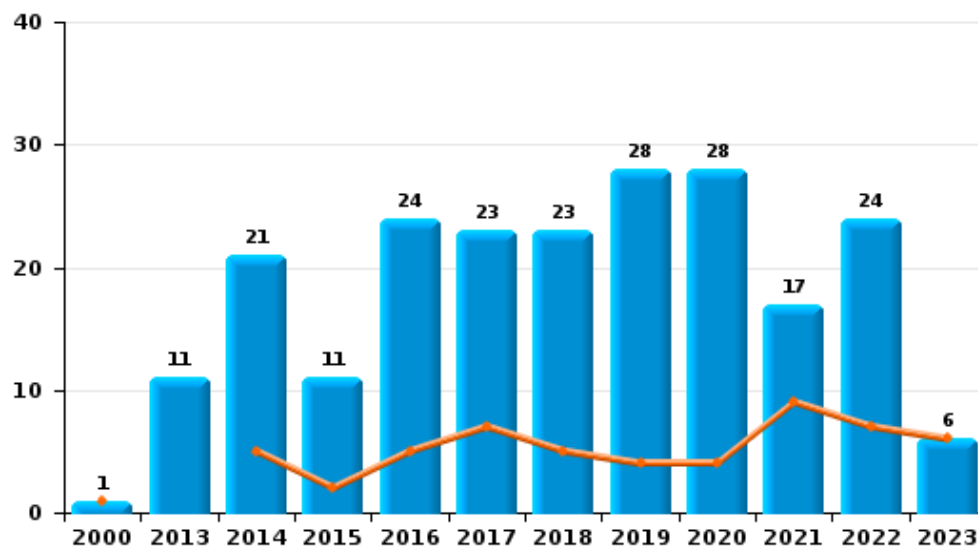
I.4. Catégorie des infractions : Drogues (top 5 des infractions au niveau national 2022)

Kortemark

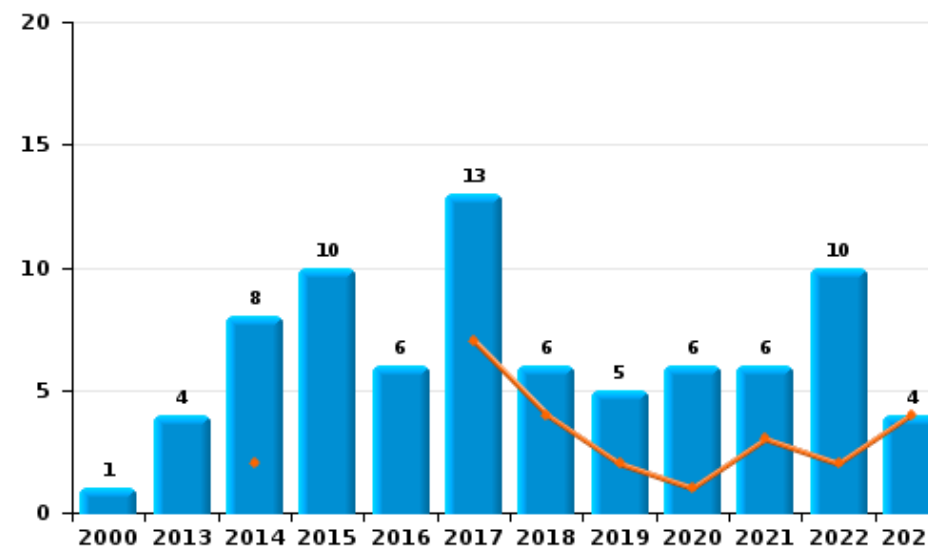
	2000	2013	2014	2015	2016	2017	2018	2019	2020	2021	2022	2023
Détention	1	11	21	11	24	23	23	28	28	17	24	6
Commerce	1	4	8	10	6	13	6	5	6	6	10	4
Fabrication				3	3	2		3	6		2	
Usage	6				1			6	1		2	
Importation et exportation	1		2		5	1			1			
Autres		2	2								1	
Total	9	17	33	24	39	39	29	42	42	23	39	10



Détention



Commerce



FPF/DGR/DR1/BIPOL - Statistiques policières de criminalité (date de clôture: 22/09/2023)
 Les données pour les années 2001 jusqu'à 2012 ne sont plus publiées mais restent disponibles sur demande auprès du service BIPOL.
 Les données pour 2023 ne concernent que le 1er trimestre.



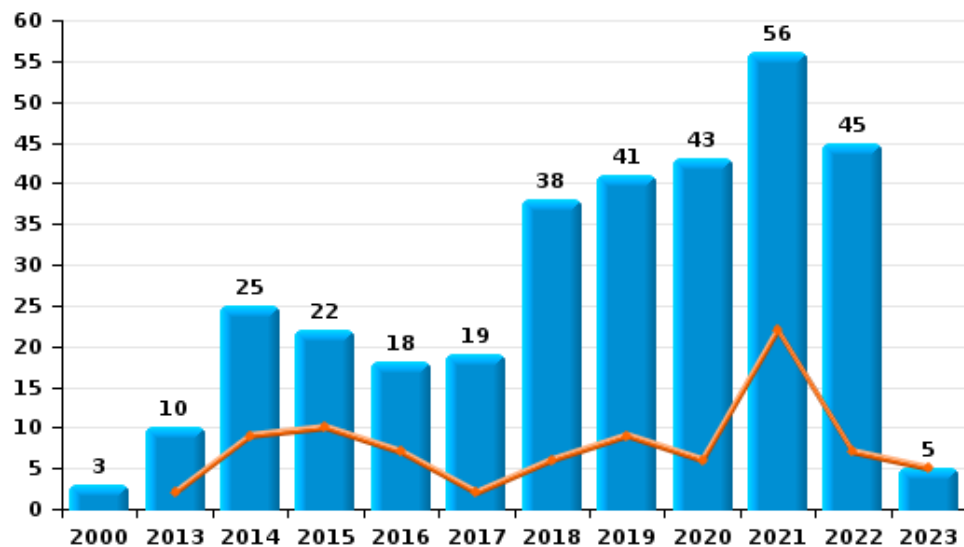
I.5. Catégorie des infractions : Fraude (top 5 des infractions au niveau national 2022)

Kortemark

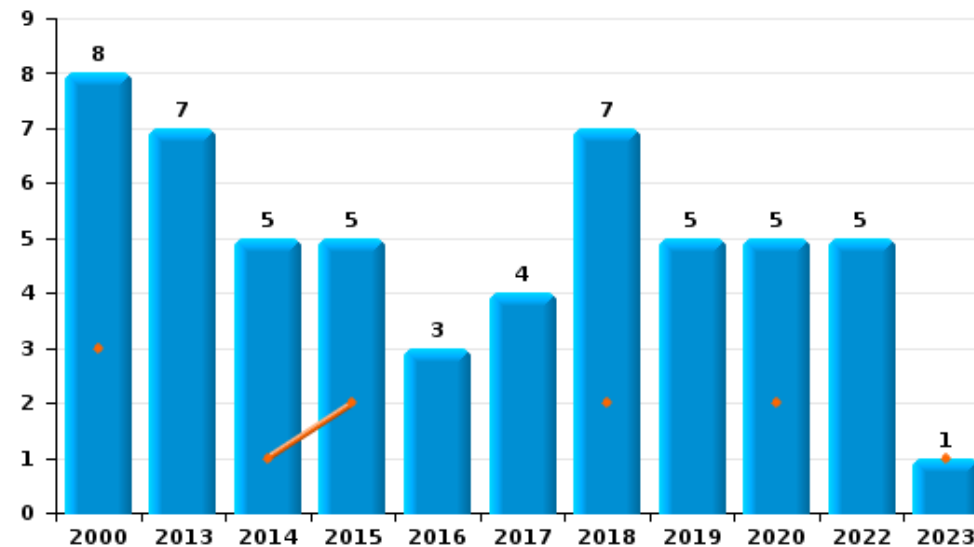
	2000	2013	2014	2015	2016	2017	2018	2019	2020	2021	2022	2023
Escoquerie	3	10	25	22	18	19	38	41	43	56	45	5
Abus de confiance et infr. apparentées	8	7	5	5	3	4	7	5	5		5	1
Détournement et destruction frauduleuse	5	3	3	2	1	2	2	1	1	5	1	
Fraudes: Autres	3			2				1	1	4	2	
Infr. liées à l'insolvabilité					1			3	1			
Grivèlerie		1		1	1							
Recel		1				1		1				
Total	19	22	33	32	24	26	47	52	51	65	53	6



Escoquerie



Abus de confiance et infr. apparentées



FPF/DGR/DRI/BIPOL - Statistiques policières de criminalité (date de clôture: 22/09/2023)

Les données pour les années 2001 jusqu'à 2012 ne sont plus publiées mais restent disponibles sur demande auprès du service BIPOL.
Les données pour 2023 ne concernent que le 1er trimestre.

STATISTIQUES POLICIERES DE CRIMINALITE

LIEU DE PERPETRATION: COMMUNE

Kortemark

PARTIE II : FIGURES CRIMINELLES / PHENOMENES



Kortemark

FC Vol moyen de transport

	2000	2013	2014	2015	2016	2017	2018	2019	2020	2021	2022	2023
Vol de voiture	4	2	3	1	3	1	2	3		1	1	1
Vol de moto		1		1								
Carjacking		1										
Vol dans les garages		1	2				1					
Vol de vélomoteur	6	1	1	3	1		2		2		1	
Vol de vélo	30	15	26	23	25	32	29	26	15	8	16	2

FC Cambriolage

	2000	2013	2014	2015	2016	2017	2018	2019	2020	2021	2022	2023
Cambriolage dans habitation	21	18	42	30	18	26	18	19	7	17	17	5
Cambriolage ds entreprise ou commerce	14	13	18	8	15	3	3	6	9	3	1	
Cambriolage ds service public ou bâtiment administ	2	8	10	6	4		2	4	7	3	1	
Cambriolage dans bâtiment (total)	37	39	69	44	37	28	23	29	23	23	19	5



FC Vol autre

	2000	2013	2014	2015	2016	2017	2018	2019	2020	2021	2022	2023
Vol à main armée				1	1		1				1	1
Vol avec violence sans arme	4	1	1	1	1	3	4	2	3	5	9	1
Vol dans ou sur un véhicule	24	8	18	11	8	11	9	37	22	8	11	3
Vol d'armes et explosifs	1			1	1				3	3	1	
Vol à l'arraché	2					1						
Vol à la tire	3	2				1				1	2	
Vol à l'étalage	2	5	4	4	7	3	15	32	17	5	25	18
Vol par ruse	3		1			2	2	1		1	1	
Vol de métaux	2	11	2	3	1		4	2	4	1		
Vol sur les chantiers	1	8	3	6	2	1	3	5	3			
Home-invasion												1
Vol d'animaux	1	1		1	1	1	2	1			1	
Vol de cargaison		1										

Criminalité ICT

	2000	2013	2014	2015	2016	2017	2018	2019	2020	2021	2022	2023
Fraude de cartes de paiements							1		1	6		
Phishing		2			1			7	11	16	13	
Ransomware						1		1			1	

FC Autre

	2000	2013	2014	2015	2016	2017	2018	2019	2020	2021	2022	2023
Violence contre les métiers d'intérêt général			2	1		1	1	1	1		2	1
Viol collectif								1				
Graffiti		2			1	1						
Dégradation de voiture	3	31	19	17	36	27	23	16	5	17	15	3
Rixe au couteau					1	1			1			



PH Violence intrafamiliale (VIF)

	2000	2013	2014	2015	2016	2017	2018	2019	2020	2021	2022	2023
VIF: physique, dans le couple	5	9	10	10	13	11	13	14	19	17	18	1
VIF: physique, envers des descendants	2	1		4	1	1	1	3	1	2		2
VIF: physique, envers d'autres membres	5	2	2	3	3	4	6	4	2	1	2	
VIF: sexuelle, dans le couple			1			1				1		
VIF: sexuelle, envers des descendants		1				1		1				
VIF: psychique, dans le couple	11	31	42	39	8	22	10	17	12	23	20	3
VIF: psychique, envers des descendants						1			3	4		1
VIF: psychique, envers d'autres membres			1	1			1	2	2	5	1	
VIF: économique, dans le couple				2		3	3		2	6	2	
VIF: économique, envers des descendants		1			1	1			1			
VIF: économique, envers d'autres membres	6	2		3	2	3	3	1		6	10	

PH Hormones et dopage

	2000	2013	2014	2015	2016	2017	2018	2019	2020	2021	2022	2023
Dopage humain									1			

PH Drogues

	2000	2013	2014	2015	2016	2017	2018	2019	2020	2021	2022	2023
Vente de cocaïne			1		1	3		1		1	3	1
Import-export de drogues synthétiques					1				1			
Vente de drogues synthétiques		3	3	5	3	6	1	1	2		4	3
Production de cannabis (culture)				2	2	2		3	3			
Vente de cannabis en grande quantité					1							1

PH Trafic d'armes

	2000	2013	2014	2015	2016	2017	2018	2019	2020	2021	2022	2023
Commerce et production d'arme à feu et mun.							1					



PH Traite des êtres humains

	2000	2013	2014	2015	2016	2017	2018	2019	2020	2021	2022	2023
TEH - exploitation sexuelle												1

PH Violence dans l'espace public

	2000	2013	2014	2015	2016	2017	2018	2019	2020	2021	2022	2023
Violence physique (transport public)	2			2	1	1					2	2
Violence physique (voie publique)	4	8	11	8	2	11	11	13	8	6	7	1
Violence physique (endroit accessible au public)	3	5	4	7	5	5	9	2	1	4	7	1
Violence sexuelle (transport public)			1					1				
Violence sexuelle (voie publique)	2		2									
Violence sexuelle (autre endroit public)				1								
Violence sexuelle (endroit accessible au public)					1						2	
Violence psychique (transport public)		1	1						1		1	2
Violence psychique (voie publique)	10	3	5	10	5	6	11	8	8	10	8	2
Violence psychique (autre endroit public)	2	2	1			1		1			1	1
Violence psychique (endroit accessible au public)	3	1	3	1	2	5	2		3	5	1	1
Vol avec violence sans arme (voie publique)	2					2					3	
Vol avec violence sans arme (autre endroit public)											1	
Vol avec violence sans arme (endr. acces. au pub.)	1						1		1		1	

PH Autre

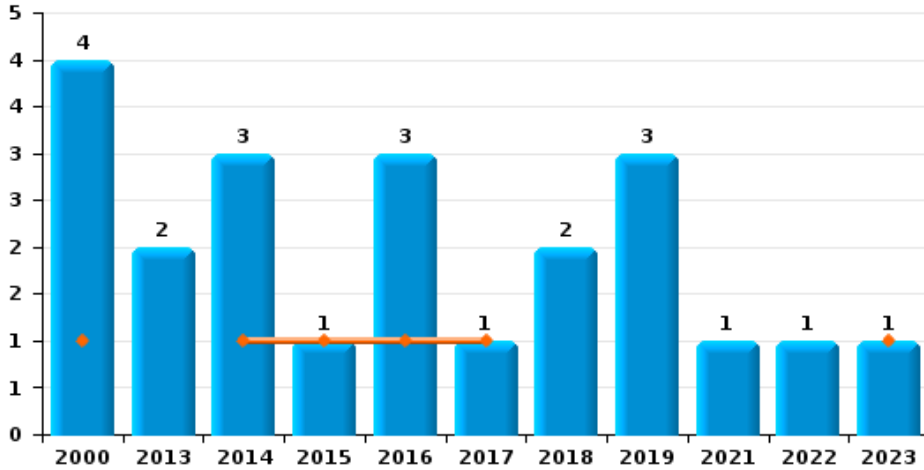
	2000	2013	2014	2015	2016	2017	2018	2019	2020	2021	2022	2023
Cyberharcèlement		13	8	16	10	15	7	11	10	17	12	4
Fraude à l'identité	3	1	1	2		1	1	4	9	5	3	3



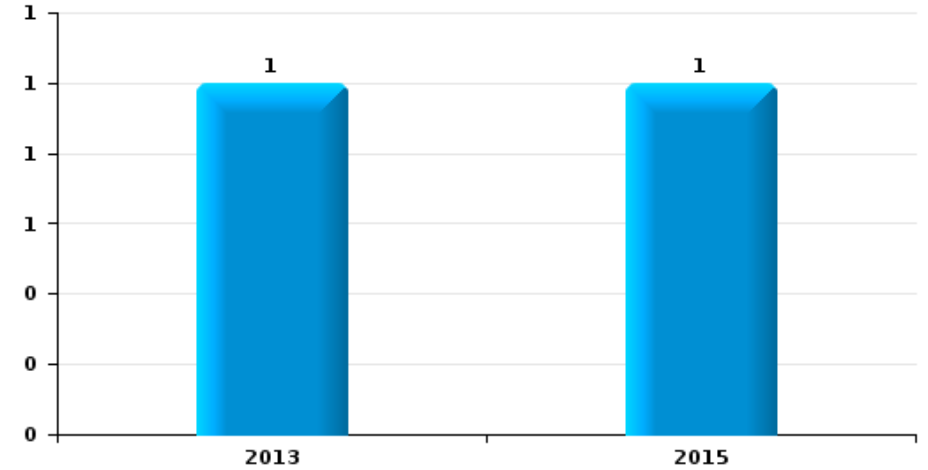
Kortemark

Année	■
Trimestre 1	■

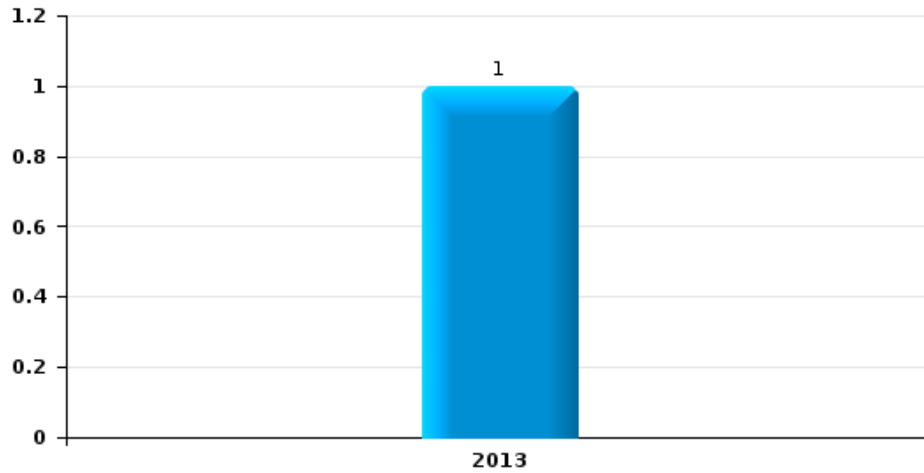
Vol de voiture



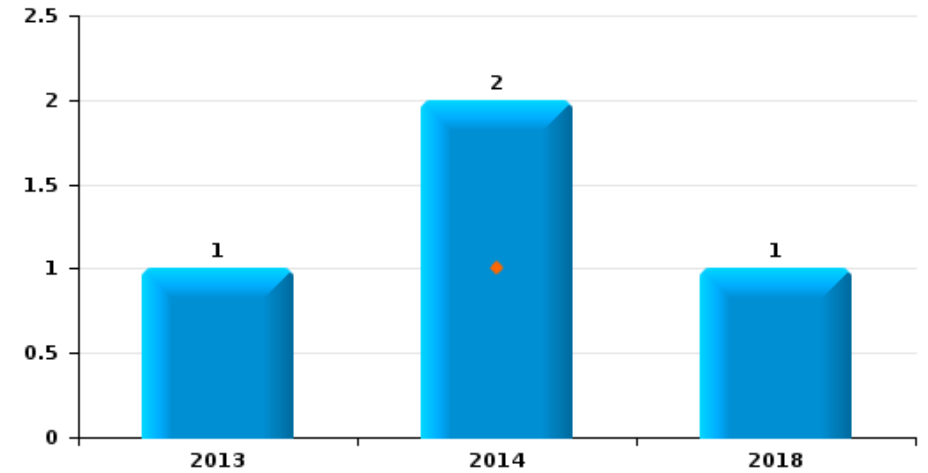
Vol de moto



Carjacking

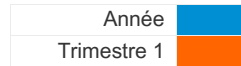


Vol dans les garages

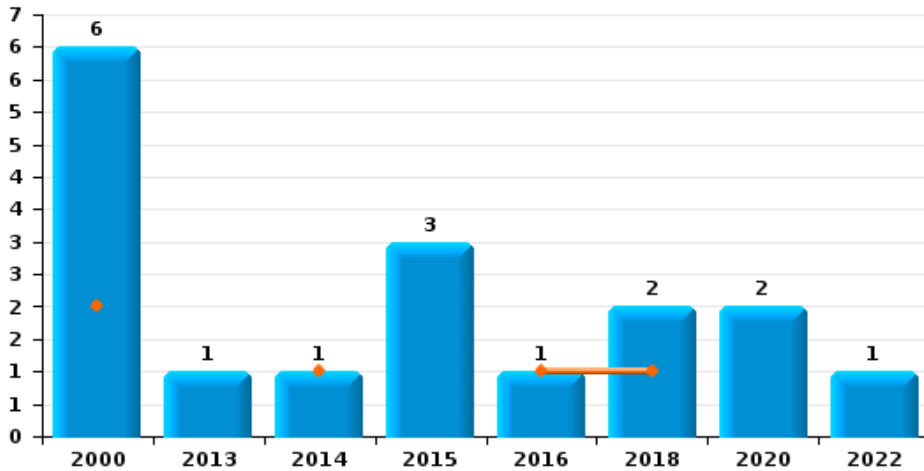




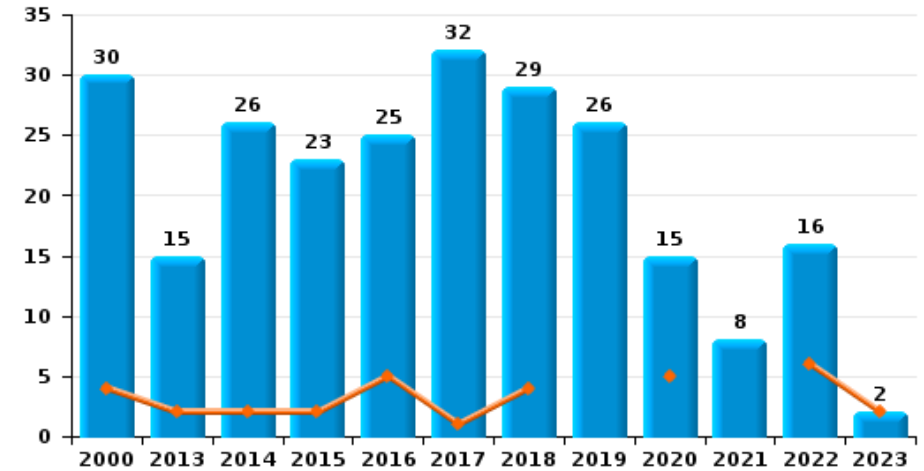
Kortemark



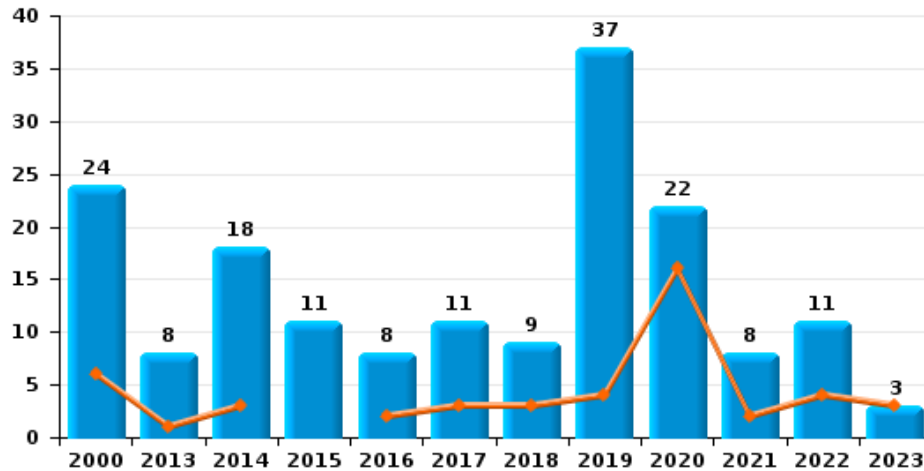
Vol de vélomoteur



Vol de vélo



Vol dans ou sur un véhicule

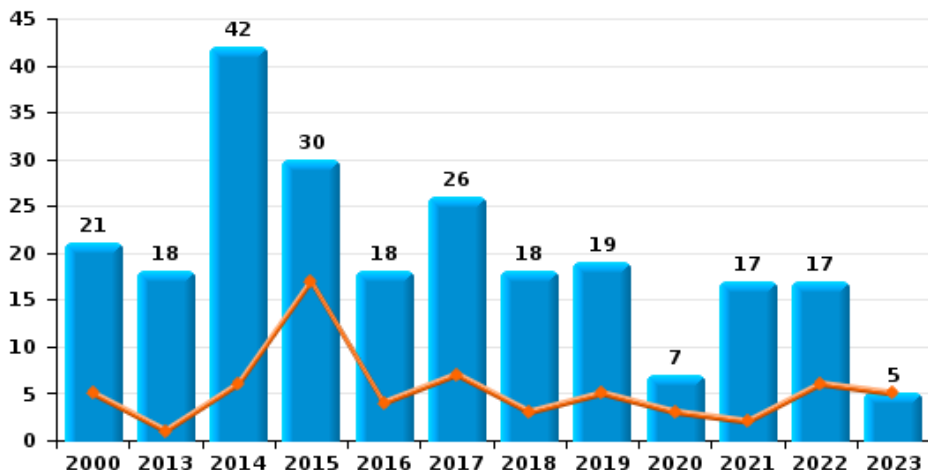




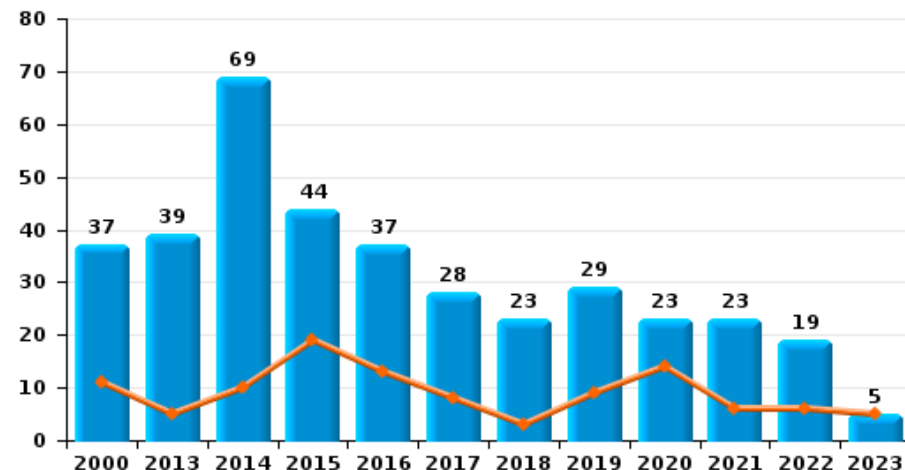
Kortemark



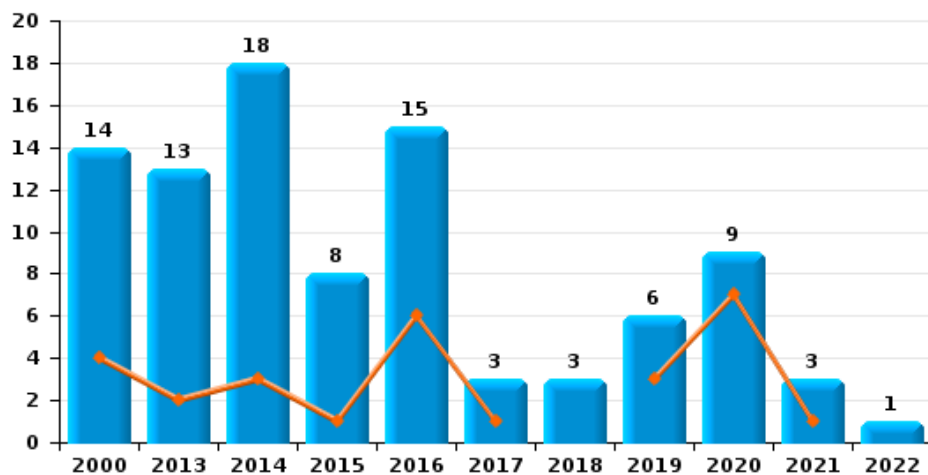
Cambriolage dans habitation



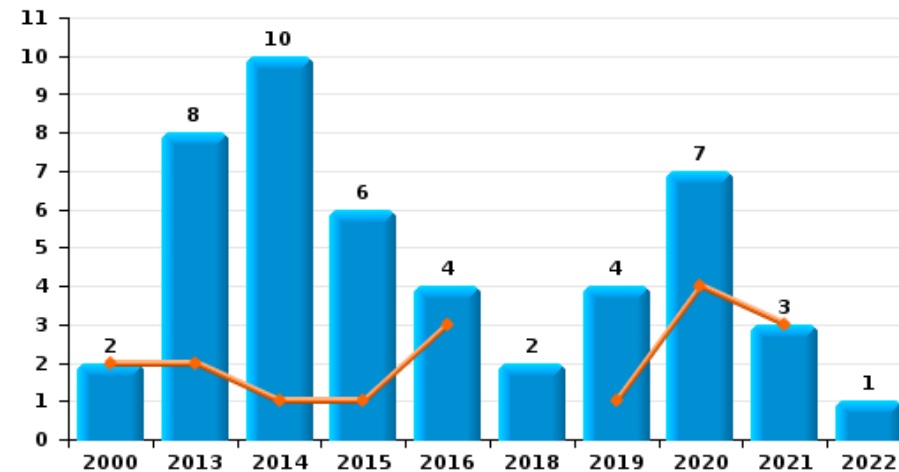
Cambriolage dans bâtiment (total)



Cambriolage ds entreprise ou commerce

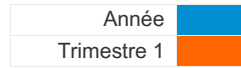


Cambriolage ds service public ou bâtiment administratif

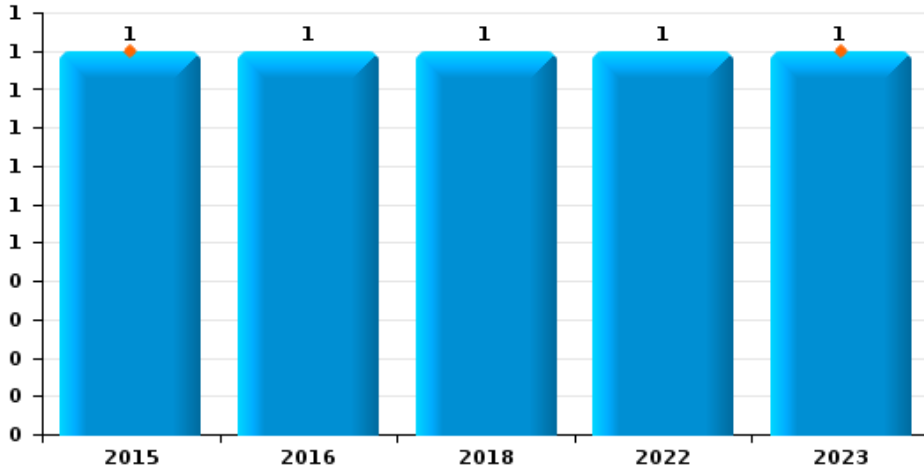




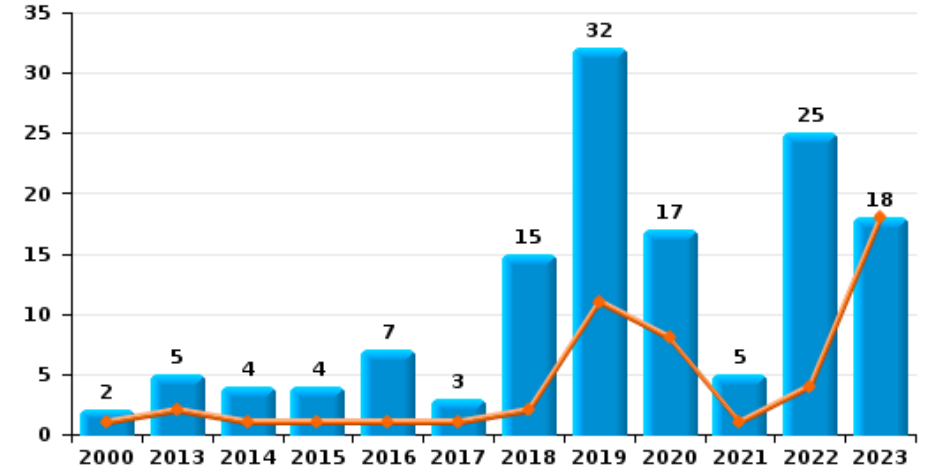
Kortemark



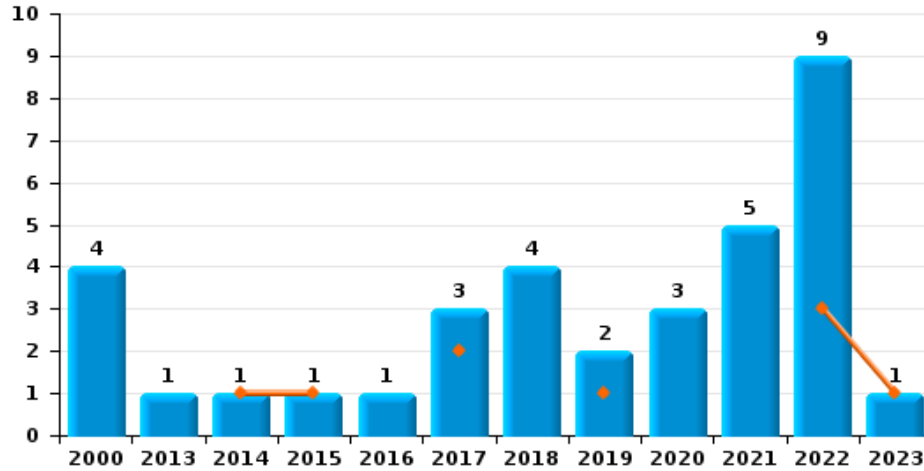
Vol à main armée



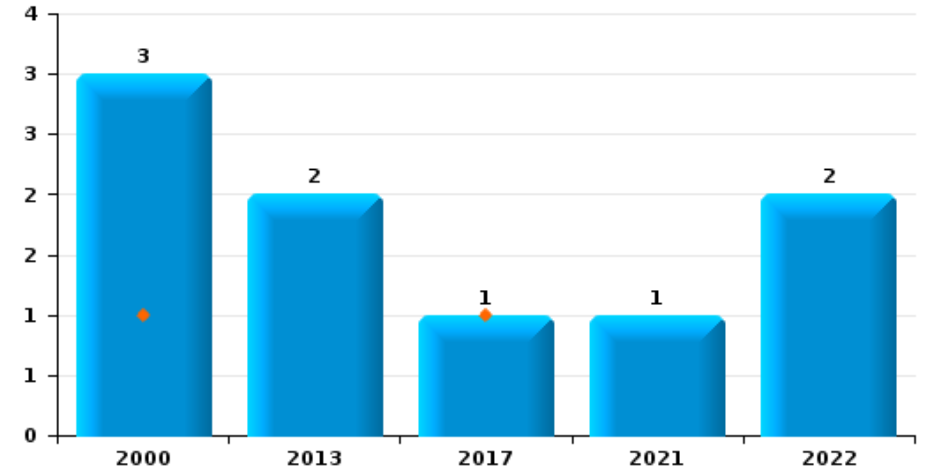
Vol à l'étalage



Vol avec violence sans arme



Vol à la tire

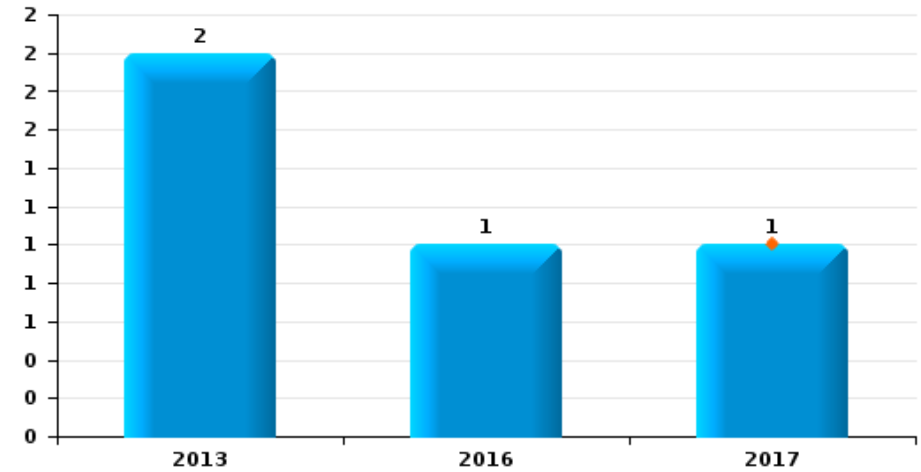




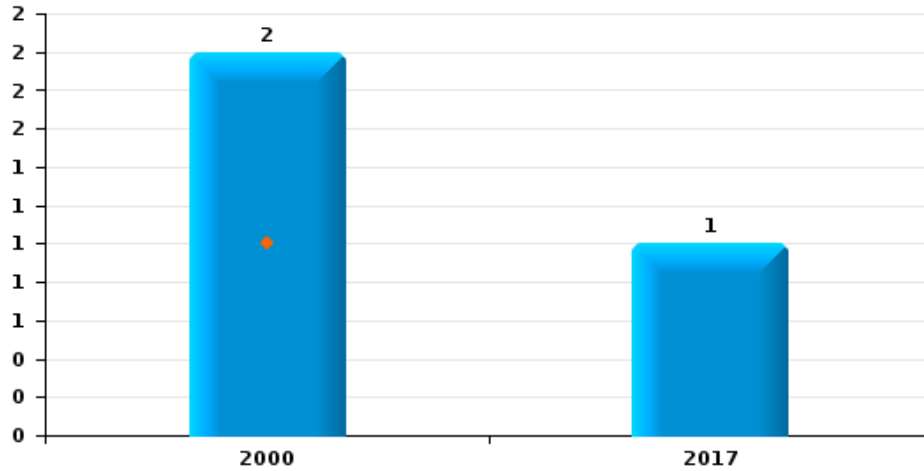
Kortemark

Année	■
Trimestre 1	■

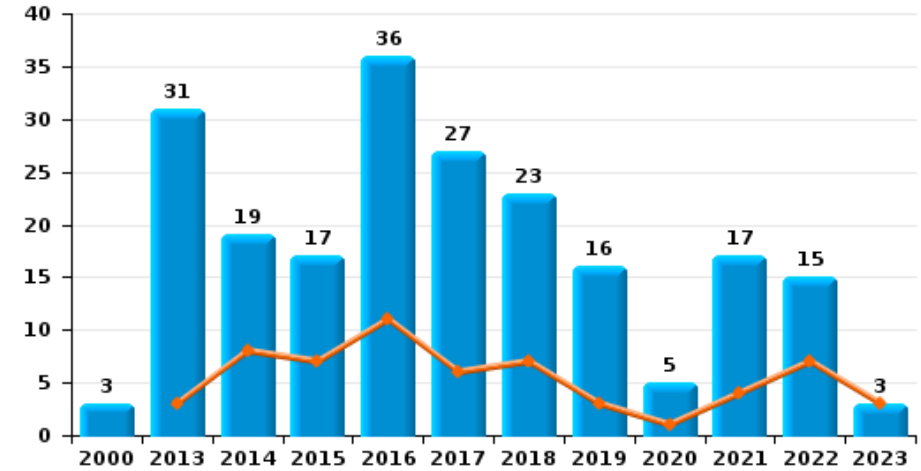
Graffiti



Vol à l'arraché



Dégradation de voiture





Kortemark

FC Vol moyen de transport

		2000	2013	2014	2015	2016	2017	2018	2019	2020	2021	2022	2023
Vol de voiture	Trim 1	1		1	1	1	1						1
	Trim 2	1	1					2			1		
	Trim 3	2			2							1	
	Trim 4		1	2					3				
Total		4	2	3	1	3	1	2	3		1	1	1
Vol de moto	Trim 3		1		1								
Total			1		1								
Carjacking	Trim 3		1										
Total			1										
Vol dans les garages	Trim 1			1									
	Trim 2							1					
	Trim 4		1	1									
Total			1	2				1					
Vol de vélomoteur	Trim 1	2		1		1		1					
	Trim 2		1		1			1		1		1	
	Trim 3	2								1			
	Trim 4	2			2								
Total		6	1	1	3	1		2		2		1	
Vol de vélo	Trim 1	4	2	2	2	5	1	4		5		6	2
	Trim 2	9	4	10	4	8	14	11	7	2	1	1	
	Trim 3	11	5	10	9	7	9	8	8	6	4	1	
	Trim 4	6	4	4	8	5	8	6	11	2	3	8	
Total		30	15	26	23	25	32	29	26	15	8	16	2



FC Cambriolage

		2000	2013	2014	2015	2016	2017	2018	2019	2020	2021	2022	2023
Cambriolage dans habitation	Trim 1	5	1	6	17	4	7	3	5	3	2	6	5
	Trim 2	2	6	5	5	3	4	2	5	1	3	1	
	Trim 3	11	7	5	4	8	3	10	3	1	3	5	
	Trim 4	3	4	26	4	3	12	3	6	2	9	5	
	Total	21	18	42	30	18	26	18	19	7	17	17	5
Cambriolage ds entreprise ou commerce	Trim 1	4	2	3	1	6	1		3	7	1		
	Trim 2	3	3	4		4	1	1		1	1		
	Trim 3	6	4	1	3	1	1	2	1		1		
	Trim 4	1	4	10	4	4			2	1		1	
	Total	14	13	18	8	15	3	3	6	9	3	1	
Cambriolage ds service public ou bâtiment administ	Trim 1	2	2	1	1	3			1	4	3		
	Trim 2		5	3		1		2	1				
	Trim 3		1	4	3					1		1	
	Trim 4			2	2				2	2			
	Total	2	8	10	6	4		2	4	7	3	1	
Cambriolage dans bâtiment (total)	Trim 1	11	5	10	19	13	8	3	9	14	6	6	5
	Trim 2	5	14	12	5	8	4	5	6	2	4	1	
	Trim 3	17	12	10	10	9	4	12	4	2	4	6	
	Trim 4	4	8	37	10	7	12	3	10	5	9	6	
	Total	37	39	69	44	37	28	23	29	23	23	19	5



FC Vol autre

		2000	2013	2014	2015	2016	2017	2018	2019	2020	2021	2022	2023
Vol à main armée	Trim 1				1								1
	Trim 3					1		1				1	
	Total				1	1		1				1	1
Vol avec violence sans arme	Trim 1			1	1		2		1			3	1
	Trim 2	1						2			2	2	
	Trim 3	1	1			1		1	1	1	3	3	
	Trim 4	2					1	1		2		1	
	Total	4	1	1	1	1	3	4	2	3	5	9	1
Vol dans ou sur un véhicule	Trim 1	6	1	3		2	3	3	4	16	2	4	3
	Trim 2	4		6	2	3	3	2	2	4	3	2	
	Trim 3	11	3	3	3	2		2	3		2	4	
	Trim 4	3	4	6	6	1	5	2	28	2	1	1	
	Total	24	8	18	11	8	11	9	37	22	8	11	3
Vol d'armes et explosifs	Trim 1	1								1	1		
	Trim 2											1	
	Trim 3					1							
	Trim 4				1					2	2		
Total	1			1	1				3	3	1		
Vol à l'arraché	Trim 1	1											
	Trim 4	1					1						
	Total	2					1						
Vol à la tire	Trim 1	1					1						
	Trim 2										1	1	
	Trim 3	1	1										
	Trim 4	1	1									1	
	Total	3	2				1				1	2	



FC Vol autre

		2000	2013	2014	2015	2016	2017	2018	2019	2020	2021	2022	2023
Vol à l'étalage	Trim 1	1	2	1	1	1	1	2	11	8	1	4	18
	Trim 2			1	1	3		2	14	4	2	1	
	Trim 3		1		1	3	1	2	6	1		5	
	Trim 4	1	2	2	1		1	9	1	4	2	15	
	Total	2	5	4	4	7	3	15	32	17	5	25	18
Vol par ruse	Trim 1	1						1					
	Trim 2			1				1					
	Trim 3						1				1		
	Trim 4	2					1		1			1	
	Total	3		1			2	2	1		1	1	
Vol de métaux	Trim 1		7										
	Trim 2	2	1	1	2	1		1	1	1			
	Trim 3				1			2		2			
	Trim 4		3	1				1	1	1	1		
	Total	2	11	2	3	1		4	2	4	1		
Vol sur les chantiers	Trim 1		5	1	1			1	2	1			
	Trim 2	1		1	2	1			1				
	Trim 3				2	1		1		2			
	Trim 4		3	1	1		1	1	2				
	Total	1	8	3	6	2	1	3	5	3			
Home-invasion	Trim 1												1
	Total												1
Vol d'animaux	Trim 1						1						
	Trim 2				1			1	1				
	Trim 3					1		1				1	
	Trim 4	1	1										
	Total	1	1		1	1	1	2	1			1	



FC Vol autre

		2000	2013	2014	2015	2016	2017	2018	2019	2020	2021	2022	2023
Vol de cargaison	Trim 2		1										
	Total		1										



Criminalité ICT

		2000	2013	2014	2015	2016	2017	2018	2019	2020	2021	2022	2023
Fraude de cartes de paiements	Trim 1										1		
	Trim 2									1	5		
	Trim 4							1					
	Total							1		1	6		
Phishing	Trim 1				1				1	1	4	6	
	Trim 2								2	3		1	
	Trim 3								2	1	7	2	
	Trim 4		2						2	6	5	4	
Total		2			1			7	11	16	13		
Ransomware	Trim 3						1						
	Trim 4								1			1	
	Total						1		1			1	



FC Autre

		2000	2013	2014	2015	2016	2017	2018	2019	2020	2021	2022	2023
Violence contre les métiers d'intérêt général	Trim 1						1			1		1	1
	Trim 2			1				1					
	Trim 3			1	1				1				
	Trim 4											1	
Total				2	1		1	1	1	1		2	1
Viol collectif	Trim 2								1				
Total									1				
Graffiti	Trim 1						1						
	Trim 2		1										
	Trim 3		1										
	Trim 4				1								
Total			2			1	1						
Dégradation de voiture	Trim 1		3	8	7	11	6	7	3	1	4	7	3
	Trim 2	2	10	1	2	8	11	4	5	2	2	2	
	Trim 3		14	5	3	7	6	5	6	1	7	4	
	Trim 4	1	4	5	5	10	4	7	2	1	4	2	
Total		3	31	19	17	36	27	23	16	5	17	15	3
Rixe au couteau	Trim 2				1	1							
	Trim 4									1			
Total					1	1				1			



PH Violence intrafamiliale (VIF)

		2000	2013	2014	2015	2016	2017	2018	2019	2020	2021	2022	2023
VIF: physique, dans le couple	Trim 1	2	2	3	2	4	2	1	1	4	5	4	1
	Trim 2		2	3	1	3	2	4	5	8	3	4	
	Trim 3		1	2	6	3	5	5	5	3	7	5	
	Trim 4	3	4	2	1	3	2	3	3	4	2	5	
	Total	5	9	10	10	13	11	13	14	19	17	18	1
VIF: physique, envers des descendants	Trim 1	1			1						1		2
	Trim 2	1			1	1			1				
	Trim 3				1		1		2				
	Trim 4		1		1			1		1	1		
	Total	2	1		4	1	1	1	3	1	2		2
VIF: physique, envers d'autres membres	Trim 1		2		2			1	1			1	
	Trim 2	1		2		3	1	4	1				
	Trim 3	1			1		2	1		2		1	
	Trim 4	3					1		2		1		
	Total	5	2	2	3	3	4	6	4	2	1	2	
VIF: sexuelle, dans le couple	Trim 1										1		
	Trim 2			1									
	Trim 4						1						
	Total			1			1				1		
VIF: sexuelle, envers des descendants	Trim 1		1										
	Trim 2								1				
	Trim 4						1						
	Total		1				1		1				
VIF: psychique, dans le couple	Trim 1	4	5	8	12	1	3	2	3	3	11	8	3
	Trim 2	3	7	19	15	3	7		3	3	2	2	
	Trim 3	3	11	9	10		7	6	7	2	4	7	
	Trim 4	1	8	6	2	4	5	2	4	4	6	3	
	Total	11	31	42	39	8	22	10	17	12	23	20	3



PH Violence intrafamiliale (VIF)

		2000	2013	2014	2015	2016	2017	2018	2019	2020	2021	2022	2023
VIF: psychique, envers des descendants	Trim 1						1			1	2		1
	Trim 2										1		
	Trim 3									1	1		
	Trim 4									1			
	Total						1			3	4		1
VIF: psychique, envers d'autres membres	Trim 1			1					1	1	1		
	Trim 2								1				
	Trim 3							1			3	1	
	Trim 4				1					1	1		
	Total			1	1				1	2	2	5	1
VIF: économique, dans le couple	Trim 1				1					1	2		
	Trim 2				1	1						2	
	Trim 3					1	2			1			
	Trim 4					1	1				4		
	Total				2	3	3			2	6	2	
VIF: économique, envers des descendants	Trim 2		1				1						
	Trim 3					1				1			
	Total		1			1	1			1			
VIF: économique, envers d'autres membres	Trim 1	1	1								1	3	
	Trim 2	3				1	2	1				2	
	Trim 3	1	1	2	1		1	1			3	3	
	Trim 4	1		1		1	1				2	2	
	Total	6	2		3	2	3	3	1		6	10	



PH Hormones et dopage

		2000	2013	2014	2015	2016	2017	2018	2019	2020	2021	2022	2023
Dopage humain	Trim 3									1			
	Total									1			



PH Drogues

		2000	2013	2014	2015	2016	2017	2018	2019	2020	2021	2022	2023
Vente de cocaïne	Trim 1			1			1		1		1		1
	Trim 2						1					2	
	Trim 3					1	1					1	
	Total			1		1	3		1		1	3	1
Import-export de drogues synthétiques	Trim 3					1				1			
Total					1				1				
Vente de drogues synthétiques	Trim 1						4	1				1	3
	Trim 2			2	2				1			1	
	Trim 3			1	1	1	2					1	
	Trim 4		3		2	2				2		1	
	Total		3	3	5	3	6	1	1	2		4	3
Production de cannabis (culture)	Trim 1					1			1				
	Trim 2				1		2						
	Trim 3				1	1			2	2			
	Trim 4									1			
	Total				2	2	2		3	3			
Vente de cannabis en grande quantité	Trim 1												1
	Trim 3					1							
	Total					1							1



PH Trafic d'armes

		2000	2013	2014	2015	2016	2017	2018	2019	2020	2021	2022	2023
Commerce et production d'arme à feu et mun.	Trim 3							1					
	Total							1					



PH Traite des êtres humains

		2000	2013	2014	2015	2016	2017	2018	2019	2020	2021	2022	2023
TEH - exploitation sexuelle	Trim 1												1
	Total												1



PH Violence dans l'espace public

		2000	2013	2014	2015	2016	2017	2018	2019	2020	2021	2022	2023
Violence physique (transport public)	Trim 1	1										1	2
	Trim 2					1							
	Trim 3				2								
	Trim 4	1					1					1	
Total		2			2	1	1					2	2
Violence physique (voie publique)	Trim 1		3	3	2		3	3	2	3		1	1
	Trim 2		2	3	1		4	4	2	1	3	2	
	Trim 3	4	1	2	2	2	3	1	5	2	3	1	
	Trim 4		2	3	3		1	3	4	2		3	
Total		4	8	11	8	2	11	11	13	8	6	7	1
Violence physique (endroit accessible au public)	Trim 1		1	2	2	1	2	5					1
	Trim 2	1	2	2	2	3	1		1	1	2	4	
	Trim 3	2			3		1	4	1		1	2	
	Trim 4		2			1	1				1	1	
Total		3	5	4	7	5	5	9	2	1	4	7	1
Violence sexuelle (transport public)	Trim 1								1				
	Trim 2			1									
Total				1					1				
Violence sexuelle (voie publique)	Trim 3			2									
	Trim 4	2											
Total		2		2									
Violence sexuelle (autre endroit public)	Trim 1				1								
Total					1								
Violence sexuelle (endroit accessible au public)	Trim 2											1	
	Trim 3											1	
	Trim 4					1							
Total						1						2	



PH Violence dans l'espace public

		2000	2013	2014	2015	2016	2017	2018	2019	2020	2021	2022	2023
Violence psychique (transport public)	Trim 1			1									2
	Trim 2		1										
	Trim 3									1			
	Trim 4											1	
	Total		1	1						1		1	2
Violence psychique (voie publique)	Trim 1	1	3	1	3	1	2	4	1	3		2	2
	Trim 2	4		4	3	1	2	2	2	3	2	4	
	Trim 3	4			3	2	2	3	3		5	2	
	Trim 4	1			1	1		2	2	2	3		
	Total	10	3	5	10	5	6	11	8	8	10	8	2
Violence psychique (autre endroit public)	Trim 1	1					1					1	1
	Trim 2		1	1									
	Trim 3	1	1										
	Trim 4								1				
	Total	2	2	1			1		1			1	1
Violence psychique (endroit accessible au public)	Trim 1		1	1		2	1				1		1
	Trim 2			1	1		1	1		1	1		
	Trim 3	2						1		2	3	1	
	Trim 4	1		1			3						
	Total	3	1	3	1	2	5	2		3	5	1	1
Vol avec violence sans arme (voie publique)	Trim 1						1						
	Trim 2										1		
	Trim 3	1									2		
	Trim 4	1					1						
	Total	2					2				3		
Vol avec violence sans arme (autre endroit public)	Trim 3										1		
Total											1		



PH Violence dans l'espace public

		2000	2013	2014	2015	2016	2017	2018	2019	2020	2021	2022	2023
Vol avec violence sans arme (endr. acces. au pub.)	Trim 2	1											
	Trim 3							1					
	Trim 4									1		1	
Total		1						1		1		1	



PH Autre

		2000	2013	2014	2015	2016	2017	2018	2019	2020	2021	2022	2023
Cyberharcèlement	Trim 1		2	1		4	3	4		1	6	1	4
	Trim 2		6	3	6	1	2		5	1	1	5	
	Trim 3		2	2	9	3	5	3	4	4	7	3	
	Trim 4		3	2	1	2	5		2	4	3	3	
	Total			13	8	16	10	15	7	11	10	17	12
Fraude à l'identité	Trim 1				1			1	1		1		3
	Trim 2	3					1		1	4			
	Trim 3			1					1	2	2	2	
	Trim 4		1		1				1	3	2	1	
	Total	3		1	1	2		1	1	4	9	5	3



Kortemark

2022

FC Vol moyen de transport

	Jan	Fév	Avr	Juin	Août	Sep	Oct	Nov	Déc	Total
Vol de voiture						1				1
Vol de vélomoteur				1						1
Vol de vélo	3	3	1		1		4	1	3	16

FC Cambriolage

	Jan	Mar	Mai	Juil	Août	Sep	Oct	Nov	Déc	Total
Cambriolage dans habitation	5	1	1	1	1	3	2	2	1	17
Cambriolage ds entreprise ou commerce								1		1
Cambriolage ds service public ou bâtiment administ				1						1
Cambriolage dans bâtiment (total)	5	1	1	2	1	3	2	3	1	19

FC Vol autre

	Jan	Fév	Mar	Avr	Mai	Juin	Juil	Août	Sep	Oct	Nov	Déc	Total
Vol à main armée							1						1
Vol avec violence sans arme	1	1	1	2				2	1		1		9
Vol dans ou sur un véhicule	1	1	2		1	1	1	1	2			1	11
Vol d'armes et explosifs					1								1
Vol à la tire						1					1		2
Vol à l'étalage		1	3		1		2	1	2	1	12	2	25
Vol par ruse												1	1
Vol d'animaux									1				1



Criminalité ICT

	Jan	Fév	Mar	Juin	Juil	Sep	Oct	Nov	Déc	Total
Phishing	3	2	1	1	1	1	1	1	2	13
Ransomware								1		1

FC Autre

	Jan	Fév	Mar	Mai	Juin	Juil	Sep	Oct	Déc	Total
Violence contre les métiers d'intérêt général		1						1		2
Dégradation de voiture	2	3	2	1	1	2	2		2	15

PH Violence intrafamiliale (VIF)

	Jan	Fév	Mar	Avr	Mai	Juin	Juil	Août	Sep	Oct	Nov	Déc	Total
VIF: physique, dans le couple	1	1	2	2	1	1	2		3	4		1	18
VIF: physique, envers d'autres membres			1						1				2
VIF: psychique, dans le couple	3		5	2			5	1	1	1	1	1	20
VIF: psychique, envers d'autres membres									1				1
VIF: économique, dans le couple				1	1								2
VIF: économique, envers d'autres membres	2		1		2		3			1	1		10

PH Drogues

	Mar	Avr	Juin	Juil	Nov	Total
Vente de cocaïne			2	1		3
Vente de drogues synthétiques	1	1		1	1	4



PH Violence dans l'espace public

	Jan	Fév	Avr	Mai	Juin	Juil	Août	Sep	Oct	Nov	Total
Violence physique (transport public)		1								1	2
Violence physique (voie publique)	1			1	1			1	2	1	7
Violence physique (endroit accessible au public)			2	2		2				1	7
Violence sexuelle (endroit accessible au public)			1			1					2
Violence psychique (transport public)										1	1
Violence psychique (voie publique)	1	1	3		1	1		1			8
Violence psychique (autre endroit public)	1										1
Violence psychique (endroit accessible au public)							1				1
Vol avec violence sans arme (autre endroit public)							1				1
Vol avec violence sans arme (endr. acces. au pub.)										1	1

PH Autre

	Mar	Mai	Juin	Juil	Août	Sep	Oct	Nov	Déc	Total
Cyberharcèlement	1	1	4		1	2	1	1	1	12
Fraude à l'identité				1		1		1		3



2023

FC Vol moyen de transport

	Fév	Mar	Total
Vol de voiture	1		1
Vol de vélo	1	1	2

FC Cambriolage

	Jan	Fév	Total
Cambriolage dans habitation	4	1	5
Cambriolage dans bâtiment (total)	4	1	5

FC Vol autre

	Jan	Fév	Mar	Total
Vol à main armée	1			1
Vol avec violence sans arme	1			1
Vol dans ou sur un véhicule	3			3
Vol à l'étalage		2	16	18
Home-invasion	1			1

FC Autre

	Jan	Fév	Total
Violence contre les métiers d'intérêt général	1		1
Dégradation de voiture	2	1	3



PH Violence intrafamiliale (VIF)

	Fév	Mar	Total
VIF: physique, dans le couple		1	1
VIF: physique, envers des descendants	1	1	2
VIF: psychique, dans le couple	3		3
VIF: psychique, envers des descendants		1	1

PH Drogues

	Jan	Total
Vente de cocaïne	1	1
Vente de drogues synthétiques	3	3
Vente de cannabis en grande quantité	1	1

PH Traite des êtres humains

	Fév	Total
TEH - exploitation sexuelle	1	1

PH Violence dans l'espace public

	Jan	Fév	Mar	Total
Violence physique (transport public)	1		1	2
Violence physique (voie publique)			1	1
Violence physique (endroit accessible au public)	1			1
Violence psychique (transport public)			2	2
Violence psychique (voie publique)	1	1		2
Violence psychique (autre endroit public)		1		1
Violence psychique (endroit accessible au public)		1		1



PH Autre

	Jan	Fév	Mar	Total
Cyberharcèlement	1	2	1	4
Fraude à l'identité		1	2	3

STATISTIQUES POLICIERES DE CRIMINALITE

LIEU DE PERPETRATION: COMMUNE

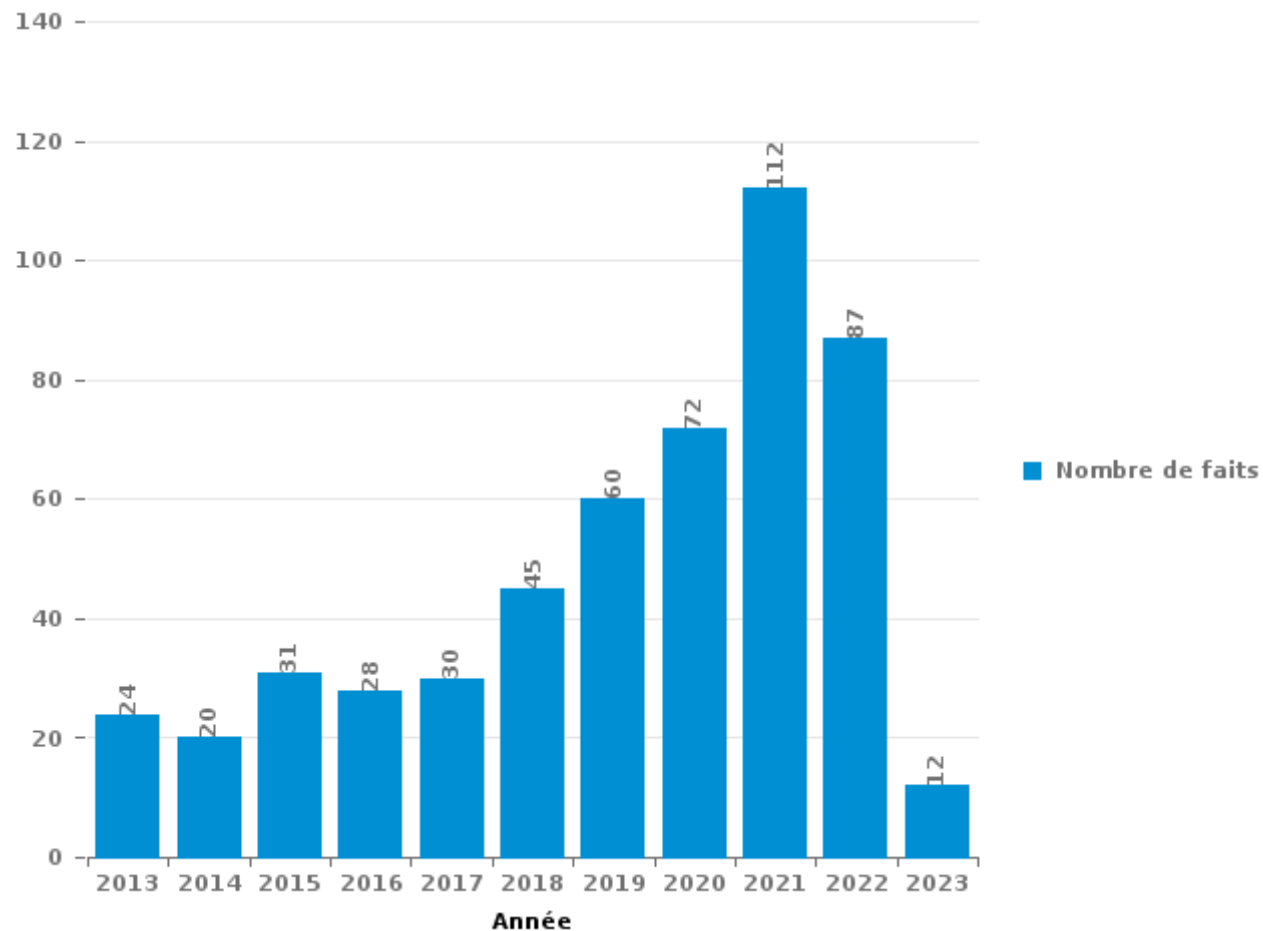
Kortemark

PARTIE III : ICT



Kortemark

Nombre total de délits avec un élément ICT/online, depuis 2013





Criminalité ICT/online au sens strict

Infractions (exhaustif)

	2013	2014	2015	2016	2017	2018	2019	2020	2021	2022	2023
Criminalité informatique: Faux en informatique:			1		1		1	2	1	2	
Criminalité informatique: Fraude informatique:	2			2	2	3	17	21	49	27	4
Criminalité informatique: Hacking:		1	1	1	3	3	5	8	8	3	
Criminalité informatique: Sabotage:					2	1	1	4		1	
Infr. contre autres valeurs morales et sentiments: Violation de communication par particulier:	1										
Infr. contre l'autorité publique: Refus de coopération (informatique et télécom):										1	
Total:	3	1	2	3	8	7	24	35	58	34	4

Figures criminelles (à considérer spécifiquement – ne pas additionner avec d'autres éléments – risque de double comptage!)

	2013	2016	2017	2018	2019	2020	2021	2022
Fraude de cartes de paiements				1		1	6	
Phishing	2	1			7	11	16	13
Ransomware			1		1			1



Criminalité ICT/online au sens large

Infractions (uniquement si code-fait existe)

	2013	2014	2015	2016	2017	2018	2019	2020	2021	2022	2023
Fraude: Escroquerie: Fraude par internet	8	10	11	14	10	30	35	40	48	39	4
Infr. contre autres valeurs morales et sentiments: Cyberlokkung (leurre de mineur par ICT):							1			1	
Infr. contre les moeurs: Voyeurisme: Diffusion enregistrement nudité ou intimité				2		1	1	2	1		
Total:	8	10	11	16	10	31	37	42	49	40	4

Figures criminelles (à considérer spécifiquement – ne pas additionner avec d'autres éléments – risque de double comptage!)

	2013	2014	2015	2016	2017	2018	2019	2020	2021	2022	2023
Cyberharcèlement	13	8	16	10	15	7	11	10	17	12	4

STATISTIQUES POLICIERES DE CRIMINALITE

LIEU DE PERPETRATION: COMMUNE

Kortemark

PARTIE IV : DESTINATION LIEU



Kortemark

Vol et extorsion

	2000	2013	2014	2015	2016	2017	2018	2019	2020	2021	2022	2023
Habitation: maison	27	20	45	29	23	33	27	32	15	26	23	9
Magasin	11	10	7	6	13	3	18	34	20	10	26	18
Voie publique	20	16	14	13	12	19	9	17	13	13	14	3
Station de bus / métro et gare de chemin de fer	12	1	14	12	9	16	14	3	4	4	9	1
Entreprise	14	7	14	3	4	2	3	5	3	5	2	
Moyen de transport: voiture		3	6	6	4	2		20	13	3	1	
Habitation: non précisée	8	4	4	3	1	3	4	4	5	5	9	
Inconnue	15	4	5		1	2	4	6	3	3	3	1
Culture et loisirs	5	4	7	6	9		3	3	3		2	
Horeca	11	4	6	3	9	2		3	2		2	
Habitation: appartement	1	1	6	3	4	7	7	4	1	1	3	1
Moyen de transport: camion		2	6	2	2	8	5	7	3	1		
Institution d'enseignement	4	10	7	1	1	1	2	2		3	1	
Habitation: dépendances	4	2	3	1	1	1	1	7	6	2	2	1
Chantier	1	6	2	4	2	1	3	5	3			
Emplacement de vélo	7	2	3	3	2	1	1	2	2		1	
Parking	7	3	2	1	2			2	3		3	
Habitation: autre	1	3	1	3	3	1	2		1	4	2	
Autre	1	3	3	1	1	1	1	2	4	1		
Habitation: allée	2	2	2	3	2	1	2	1	1		1	1
Infrastructure sportive	4	6	2	2			1	2	1			
Service public		4		1		1	1	1	5	4		
Cimetière	3		3			2	2	2		1	2	1
Terrain	5		1	2			2	2	2		2	
Maison de repos		2	1	1	6		1		1	1	2	
Edifice religieux / lieu du culte	3	1	2				4				1	
Moyen de transport: autre		2	1	3				3	1			
Stade	2				1		1	1	5			
Habitation: garage	1	1	1		1	3	1				1	
Bâtiment administratif	1	2	1	1	1				1			
Service	1				1		2		1	2		
Aéroport		1	1	1	1							
Banque / institution financière	3			1								
Station essence				1	1					1		1
Arrêt de bus / tram				1		1	1					
Médecin / dentiste / pharmacien				1	1	1						
Moyen de transport: train / tram / métro						2		1				
Guichet automatique										1		
Total	174	126	170	118	118	114	122	171	122	91	112	37

FPF/DGR/DRI/BIPOL - Statistiques policières de criminalité (date de clôture: 22/09/2023)

Les données pour les années 2001 jusqu'à 2012 ne sont plus publiées mais restent disponibles sur demande auprès du service BIPOL.

Les données pour 2023 ne concernent que le 1er trimestre.



Kortemark

Dégradation de la propriété

	2000	2013	2014	2015	2016	2017	2018	2019	2020	2021	2022	2023
Habitation: résidence principale	13	15	15	12	18	12	12	18	13	17	12	4
Moyen de transport: voiture		24	11	15	30	19	16	9	3	7	6	
Voie publique	15	8	4	8	13	5	6	8	4	10	3	1
Habitation: non précisée	5	4	4	2	6	2	4	1	3	4	4	1
Moyen de transport: autre		7	5	1	6	6	7	3		2	1	
Inconnue	15			1			2	1			1	
Habitation: dépendances	4	3	1			1	2	2	1	2	2	
Entreprise	3	2	2	3	1	1	2	1	2			
Habitation: jardin	1	1	1	4	1		2		1	2	4	
Parking	2		3	1	1	1		1	2	1	3	
Terrain	3	3	1	2				1		1	4	
Station de bus / métro et gare de chemin de fer	1						5	2		5		
Culture et loisirs			3			4		2		3		
Habitation: allée	3			1			1	1			1	1
Horeca		1				3	2			1		
Institution d'enseignement	1	1		2	1			1			1	
Magasin	3	1	1					1			1	
Edifice religieux / lieu du culte	2					2		1		1		
Habitation: garage	4							2				
Service public		2				1			1		1	
Chantier	1					2		1				
Habitation: résidence secondaire				1				1	1		1	
Infrastructure sportive		1	1	1								1
Arrêt de bus / tram					2	1						
Autre	1									2		
Cimetière						1		1			1	
Bâtiment administratif		1					1					
Emplacement de vélo					1						1	
Service			1							1		
Maison de repos		1										
Moyen de transport: train / tram / métro					1							
Stade			1									
Total	77	75	54	54	81	61	62	58	31	59	47	8

FPF/DGR/DRI/BIPOL - Statistiques policières de criminalité (date de clôture: 22/09/2023)

Les données pour les années 2001 jusqu'à 2012 ne sont plus publiées mais restent disponibles sur demande auprès du service BIPOL.

Les données pour 2023 ne concernent que le 1er trimestre.



Kortemark

Infractions contre l'intégrité physique

	2000	2013	2014	2015	2016	2017	2018	2019	2020	2021	2022	2023
Habitation	12	20	25	28	19	25	20	29	30	25	26	7
Voie publique	4	7	10	10	4	10	11	12	6	8	13	1
Horeca	3	3	4	3		1	1	1	1	2	6	1
Culture et loisirs	1			2	3	1	4	1	1		2	
Inconnue	6			1		2	2	1			1	
Institution d'enseignement	1	1			2		2	1		1	3	
Habitation: allée				1	1		1	1	1	1	1	
Station de bus / métro et gare de chemin de fer	2			2	1	1						1
Entreprise	2				1	1	2					
Terrain				2	1	1		1				
Parking		1	1		1		1					
Arrêt de bus / tram											2	1
Habitation: jardin			1				1			1		
Infrastructure sportive				1			1			1		
Magasin			1				1					
Maison de repos		1				1						
Stade					1	1						
Autre										1		
Moyen de transport: autre											1	
Service public				1								
Total	31	33	42	51	34	44	47	47	39	40	55	11

FPF/DGR/DR1/BIPOL - Statistiques policières de criminalité (date de clôture: 22/09/2023)

Les données pour les années 2001 jusqu'à 2012 ne sont plus publiées mais restent disponibles sur demande auprès du service BIPOL.

Les données pour 2023 ne concernent que le 1er trimestre.

STATISTIQUES POLICIERES DE CRIMINALITE

LIEU DE PERPETRATION: COMMUNE

Kortemark

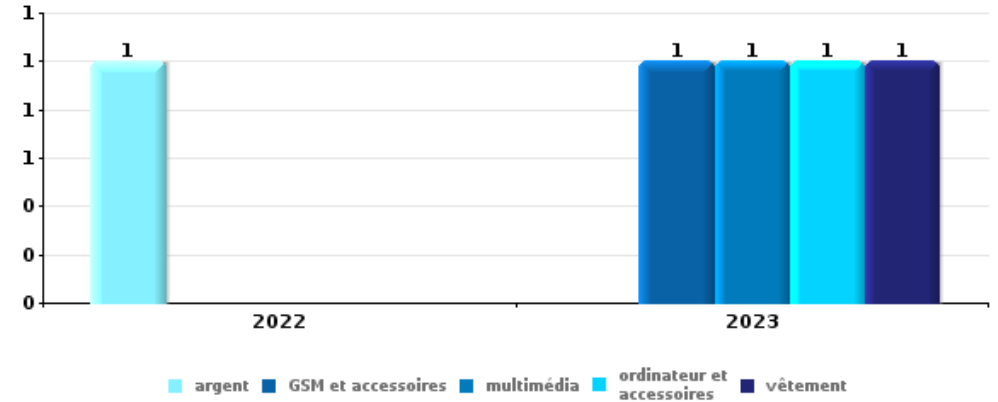
PARTIE V : OBJETS ET MOYENS DE TRANSPORT



Kortemark

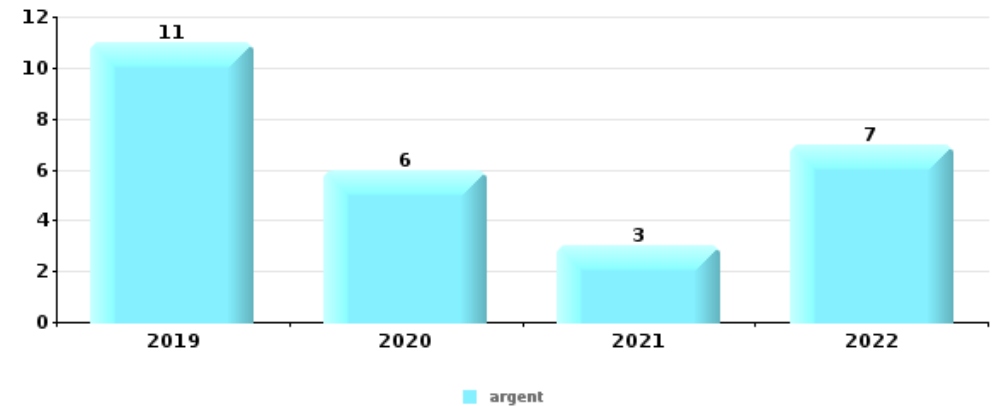
Vol à main armée

Top 5 Objets volés (sbd nombre de faits)		2018	2019	2020	2021	2022	2023
1	argent					1	
1	GSM et accessoires						1
1	multimédia						1
1	ordinateur et accessoires						1
1	vêtement						1



Vol dans ou sur un véhicule

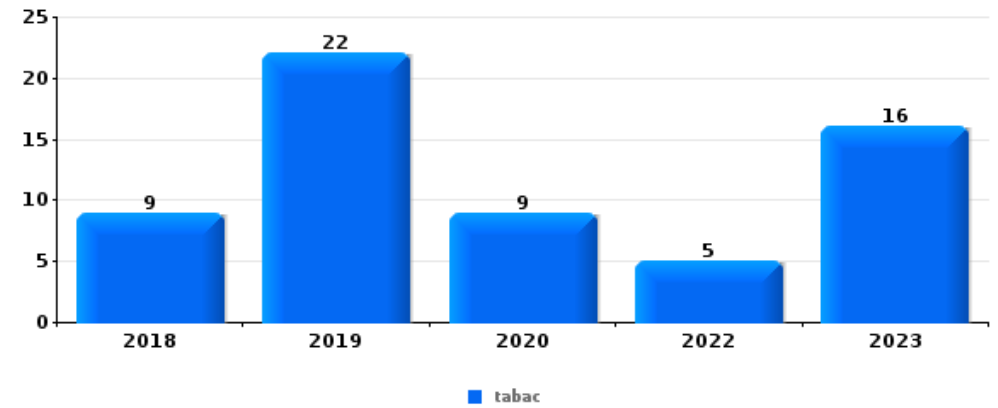
Top 5 Objets volés (sbd nombre de faits)		2018	2019	2020	2021	2022	2023
1	argent		11	6	3	7	
2	carte bancaire / carte de crédit	1	8	4	1	3	
2	portefeuille	1	9	4	1	2	
4	permis de conduire	1	9	4		1	
5	carte d'identité / passeport		9	2		2	





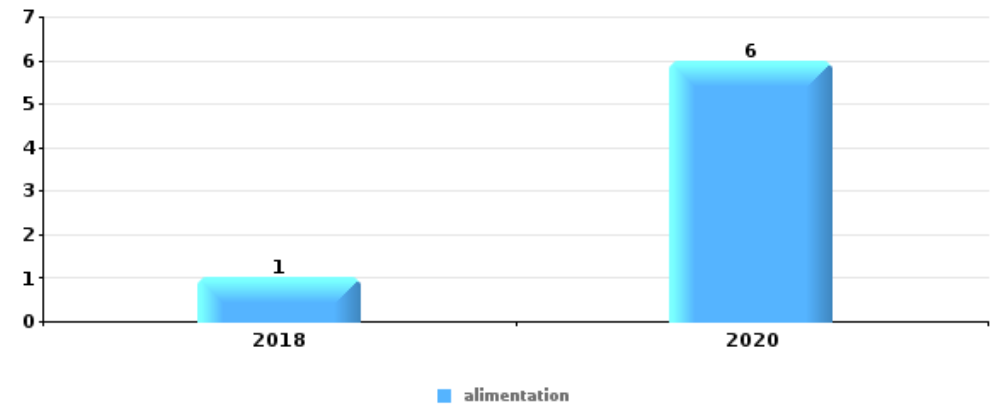
Vol à l'étalage

Top 5 Objets volés (sbd nombre de faits)		2018	2019	2020	2021	2022	2023
1	tabac	9	22	9		5	16
2	alimentation	4	9	8	3	17	1
3	ordinateur et accessoires				1	2	
3	parfum / produit de beauté		1			2	
5	lunettes / verres de contact		1				
5	outillage	1					
5	vêtement					1	



Cambrilage ds entreprise ou commerce

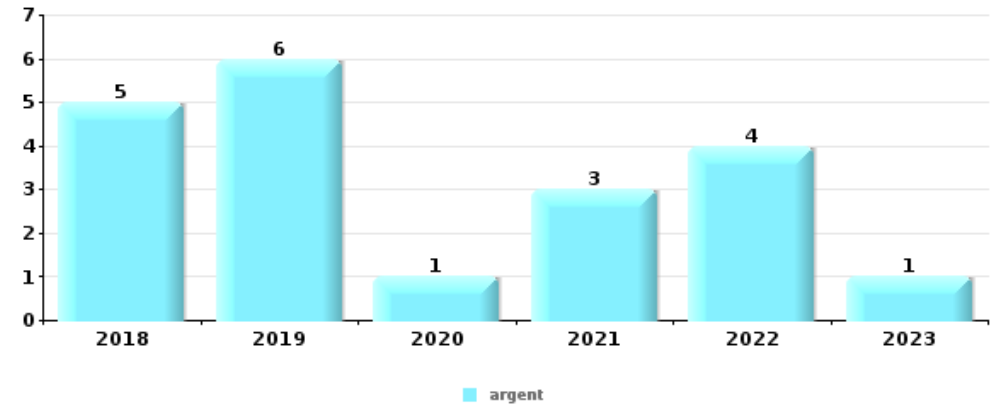
Top 5 Objets volés (sbd nombre de faits)		2018	2019	2020	2021	2022	2023
1	alimentation	1		6			
2	outillage	2		1	2		
3	clé	1	1	1	1		
4	argent			1	1		
4	carburant / énergie	1		1			
4	pièce de moyen de transport		1			1	





Cambriolage dans habitation

Top 5 Objets volés (sbd nombre de faits)		2018	2019	2020	2021	2022	2023
1	argent	5	6	1	3	4	1
2	ordinateur et accessoires	3	3	1	3	3	1
3	bijouterie / montre	4	3	1	2	1	1
4	multimédia	1	1	1	1	4	1
5	outillage		4	1		2	1



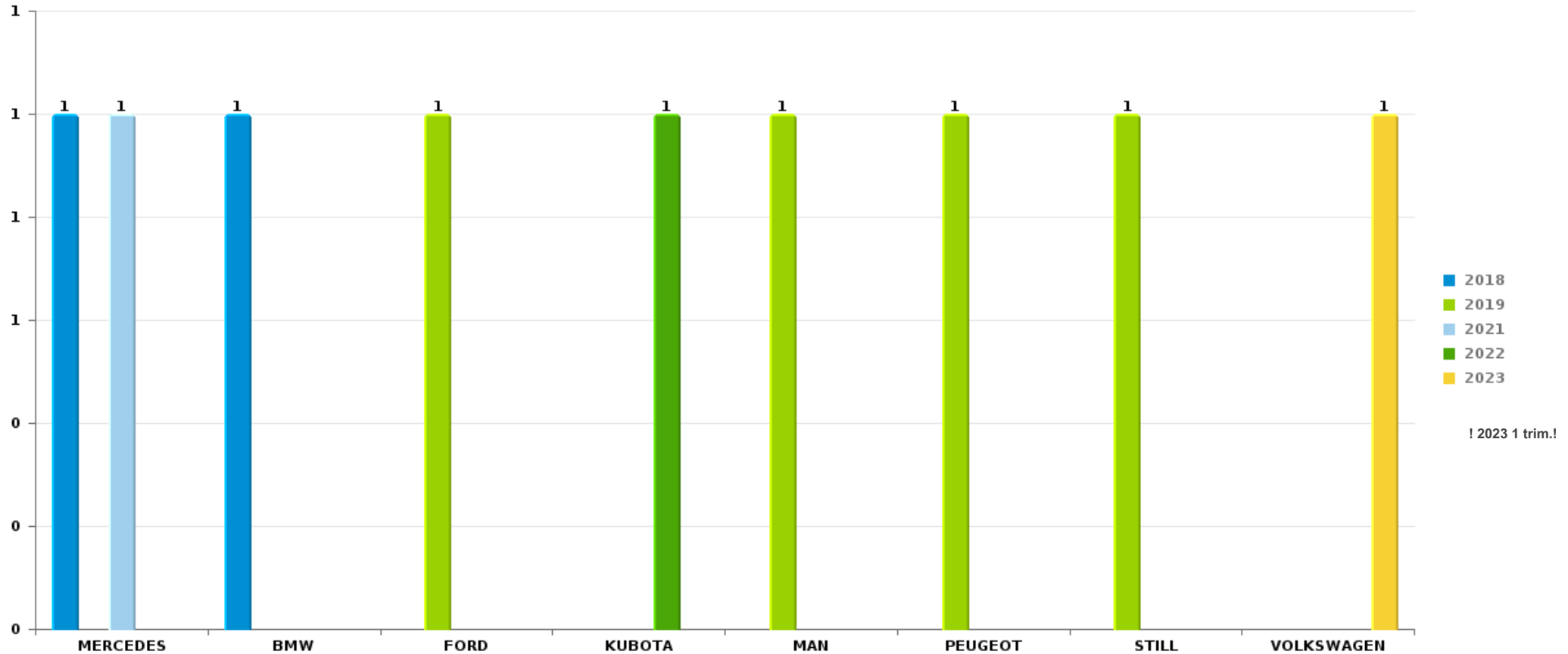
Remarque: en ce qui concerne les objets, aucun total n'est reproduit étant donné que plusieurs objets peuvent avoir été volés lors d'un même fait.



Kortemark

Vol de voiture

Nombre de voitures volées par marque (Top 5)



STATISTIQUES POLICIERES DE CRIMINALITE

LIEU DE PERPETRATION: COMMUNE

Kortemark

PARTIE VI : SUSPECTS



Partie 1: Niveau FAITS (comptage du nombre de faits pour lesquels un certain type de suspect est impliqué)

1.1. Nombre d'infractions selon le sexe des suspects identifiés (par catégorie principale)

Étant donné que, tant un suspect identifié masculin qu'un suspect identifié féminin peuvent être impliqués lors d'un même fait, il est possible que la somme des colonnes «Hommes» et «Femmes» soit supérieure à la valeur de la colonne «Total...» (voir également la note méthodologique)

Kortemark

2023

Catégorie principale / Sexe	Nombre total de faits avec au moins 1 suspect	Hommes	%	Femmes	%
Vol et extorsion	16	16	100,0%	7	43,8%
Drogues	10	8	80,0%	3	30,0%
Infr. contre l'intégrité physique	6	6	100,0%	1	16,7%
Registre de population	4	2	50,0%	2	50,0%
Armes et explosifs	3	3	100,0%		
Infr. contre la sécurité publique	3	3	100,0%		
Infr. contre l'autorité publique	3	3	100,0%	1	33,3%
Dégradation de la propriété	2	2	100,0%		
Infr. contre autres valeurs morales et sentiments	2	2	100,0%		
Autres lois spéciales	1	1	100,0%	1	100,0%
Ivresse et alcool	1	1	100,0%		
Total	51	47	92,2%	15	29,4%



1.2. Nombre d'infractions selon le sexe des suspects identifiés (par figure criminelle)

Étant donné que, tant un suspect identifié masculin qu'un suspect identifié féminin peuvent être impliqués lors d'un même fait, il est possible que la somme des colonnes «Hommes» et «Femmes» soit supérieure à la valeur de la colonne «Total...» (voir également la note méthodologique)

Kortemark

2023

FC Vol autre

Figure criminelle / Sexe	Nombre total de faits avec au moins 1 suspect identifié	Hommes	%	Femmes	%
Vol à l'étalage	16	16	100,0%	7	43,8%
Total	PA	PA	PA	PA	PA

FC Autre

Figure criminelle / Sexe	Nombre total de faits avec au moins 1 suspect identifié	Hommes	%	Femmes	%
Violence contre les métiers d'intérêt général	1	1	100,0%	1	100,0%
Dégradation de voiture	1	1	100,0%		
Total	PA	PA	PA	PA	PA

PH Violence intrafamiliale (VIF)

Figure criminelle / Sexe	Nombre total de faits avec au moins 1 suspect identifié	Hommes	%
VIF: physique, dans le couple	1	1	100,0%
VIF: physique, envers des descendants	1	1	100,0%
VIF: psychique, envers des descendants	1	1	100,0%
Total	PA	PA	PA

CRIMINALITE ENREGISTREE: SUSPECTS



PH Drogues

Figure criminelle / Sexe	Nombre total de faits avec au moins 1 suspect identifié	Hommes	%	Femmes	%
Vente de cocaïne	1	1	100,0%	1	100,0%
Vente de drogues synthétiques	3	2	66,7%	1	33,3%
Vente de cannabis en grande quantité	1	1	100,0%	1	100,0%
Total	PA	PA	PA	PA	PA

PH Violence dans l'espace public

Figure criminelle / Sexe	Nombre total de faits avec au moins 1 suspect identifié	Hommes	%
Violence physique (transport public)	2	2	100,0%
Violence physique (endroit accessible au public)	1	1	100,0%
Violence psychique (transport public)	1	1	100,0%
Violence psychique (voie publique)	1	1	100,0%
Total	PA	PA	PA

PH Autre

Figure criminelle / Sexe	Nombre total de faits avec au moins 1 suspect identifié	Hommes	%
Cyberharcèlement	4	4	100,0%
Total	PA	PA	PA



1.3. Nombre d'infractions selon l'âge des suspects identifiés (par catégorie principale)

Étant donné que, tant un suspect identifié mineur qu'un suspect identifié majeur peuvent être impliqués lors d'un même fait, il est possible que la somme des colonnes «Mineur» et «Majeur» soit supérieure à la valeur de la colonne «Total...» (voir également la note méthodologique)

Kortemark

2023

Catégorie principale / Âge	Nombre total de faits avec au moins 1 suspect identifié	Mineur	%	Majeur	%
Vol et extorsion	16	1	6,3%	15	93,8%
Drogues	10			10	100,0%
Infr. contre l'intégrité physique	6	1	16,7%	5	83,3%
Registre de population	4			4	100,0%
Armes et explosifs	3			3	100,0%
Infr. contre la sécurité publique	3			3	100,0%
Infr. contre l'autorité publique	3			3	100,0%
Dégradation de la propriété	2			2	100,0%
Infr. contre autres valeurs morales et sentiments	2			2	100,0%
Autres lois spéciales	1			1	100,0%
Ivresse et alcool	1			1	100,0%
Total	51	2	3,9%	49	96,1%



1.4. Nombre d'infractions selon l'âge des suspects identifiés (par figure criminelle)

Étant donné que, tant un suspect identifié mineur qu'un suspect identifié majeur peuvent être impliqués lors d'un même fait, il est possible que la somme des colonnes «Mineur» et «Majeur» soit supérieure à la valeur de la colonne «Total...» (voir également la note méthodologique)

Kortemark

2023

FC Vol autre

Figure criminelle / Âge	Nombre total de faits avec au moins 1 suspect identifié	Mineur	%	Majeur	%
Vol à l'étalage	16	1	6,3%	15	93,8%
Total	PA	PA	PA	PA	PA

FC Autre

Figure criminelle / Âge	Nombre total de faits avec au moins 1 suspect identifié	Majeur	%
Violence contre les métiers d'intérêt général	1	1	100,0%
Dégradation de voiture	1	1	100,0%
Total	PA	PA	PA

PH Violence intrafamiliale (VIF)

Figure criminelle / Âge	Nombre total de faits avec au moins 1 suspect identifié	Majeur	%
VIF: physique, dans le couple	1	1	100,0%
VIF: physique, envers des descendants	1	1	100,0%
VIF: psychique, envers des descendants	1	1	100,0%
Total	PA	PA	PA

CRIMINALITE ENREGISTREE: SUSPECTS



PH Drogues

Figure criminelle / Âge	Nombre total de faits avec au moins 1 suspect identifié	Majeur	%
Vente de cocaïne	1	1	100,0%
Vente de drogues synthétiques	3	3	100,0%
Vente de cannabis en grande quantité	1	1	100,0%
Total	PA	PA	PA

PH Violence dans l'espace public

Figure criminelle / Âge	Nombre total de faits avec au moins 1 suspect identifié	Mineur	%	Majeur	%
Violence physique (transport public)	2	1	50,0%	1	50,0%
Violence physique (endroit accessible au public)	1			1	100,0%
Violence psychique (transport public)	1			1	100,0%
Violence psychique (voie publique)	1			1	100,0%
Total	PA	PA	PA	PA	PA

PH Autre

Figure criminelle / Âge	Nombre total de faits avec au moins 1 suspect identifié	Majeur	%
Cyberharcèlement	4	4	100,0%
Total	PA	PA	PA



Partie 2: Niveau SUSPECTS-FAIT (comptage du nombre de combinaisons suspect-fait)

2.1. Nombre de suspects-fait selon le sexe des suspects identifiés (TOP 5 des catégories principales)

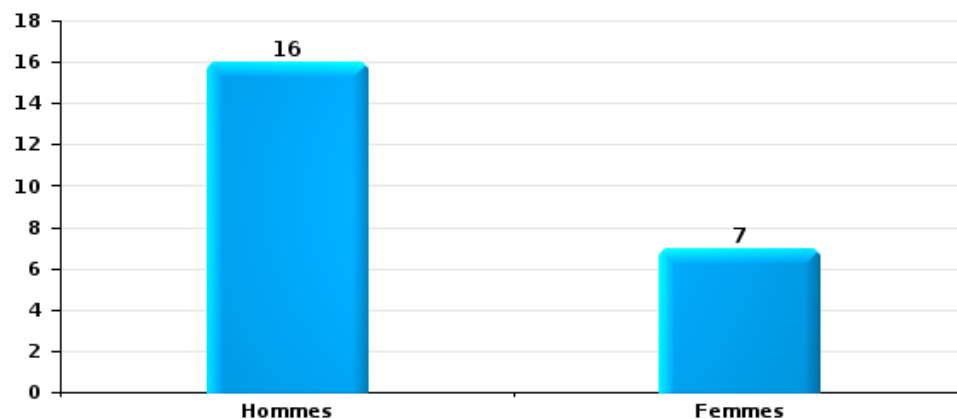
Lorsqu'un même suspect a commis plusieurs faits durant la période considérée, il est aussi comptabilisé plusieurs fois (voir également la note méthodologique)

Kortemark

2023

Vol et extorsion

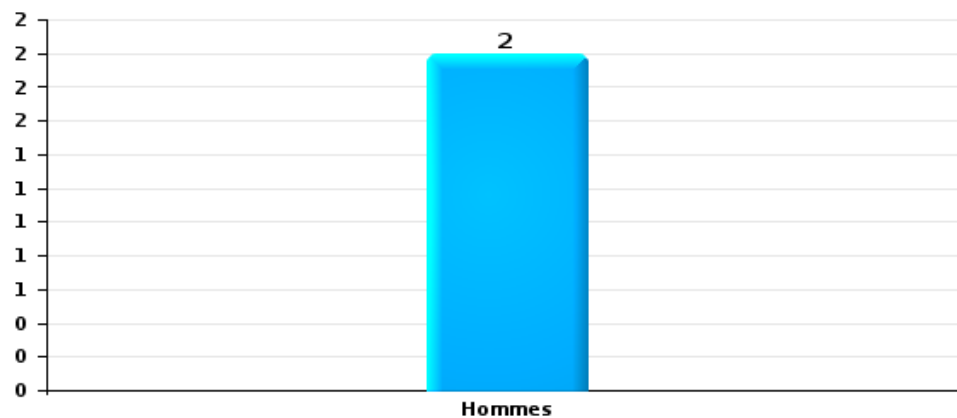
Nombre de suspects-fait selon le sexe





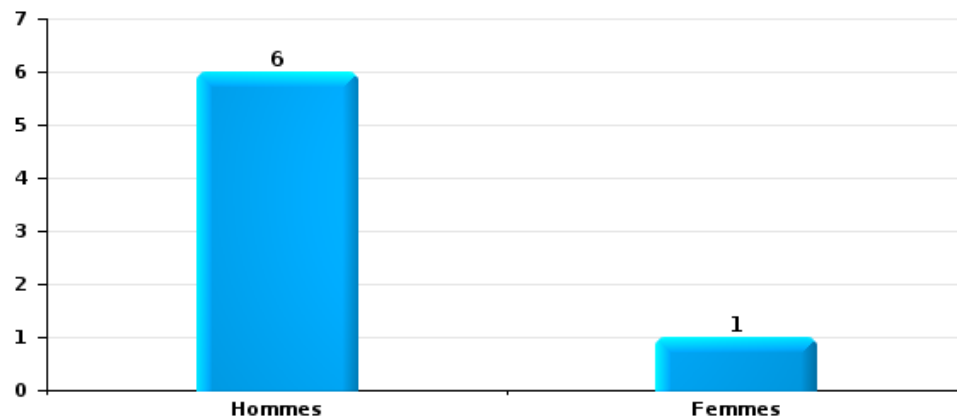
Dégradation de la propriété

Nombre de suspects-fait selon le sexe



Infr. contre l'intégrité physique

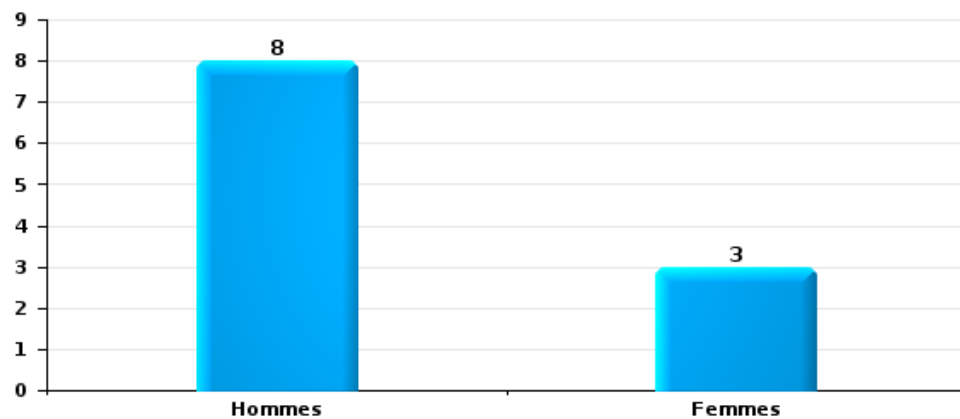
Nombre de suspects-fait selon le sexe





Drogues

Nombre de suspects-fait selon le sexe





2.2. Nombre de suspects-fait selon le sexe des suspects identifiés (TOP 5 des figures criminelles)

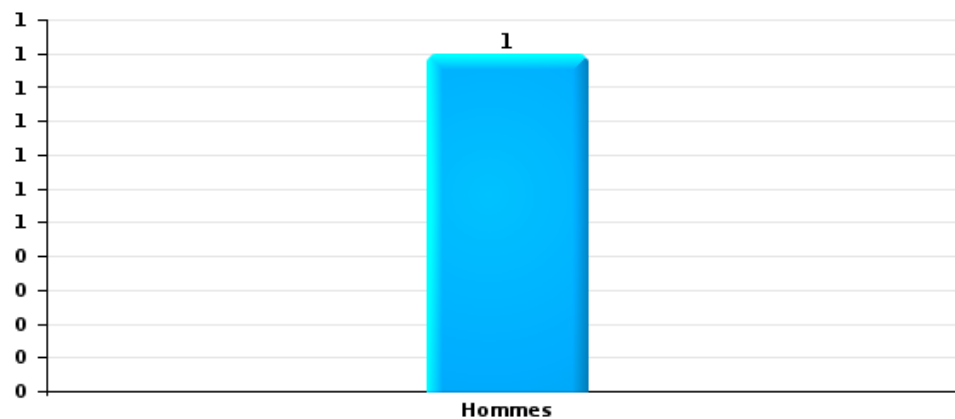
Lorsqu'un même suspect a commis plusieurs faits durant la période considérée, il est aussi comptabilisé plusieurs fois (voir également la note méthodologique)

Kortemark

2023

Dégradation de voiture

Nombre de suspects-fait selon le sexe





2.3. Nombre de suspects-fait selon l'âge des suspects identifiés (TOP 5 des catégories principales)

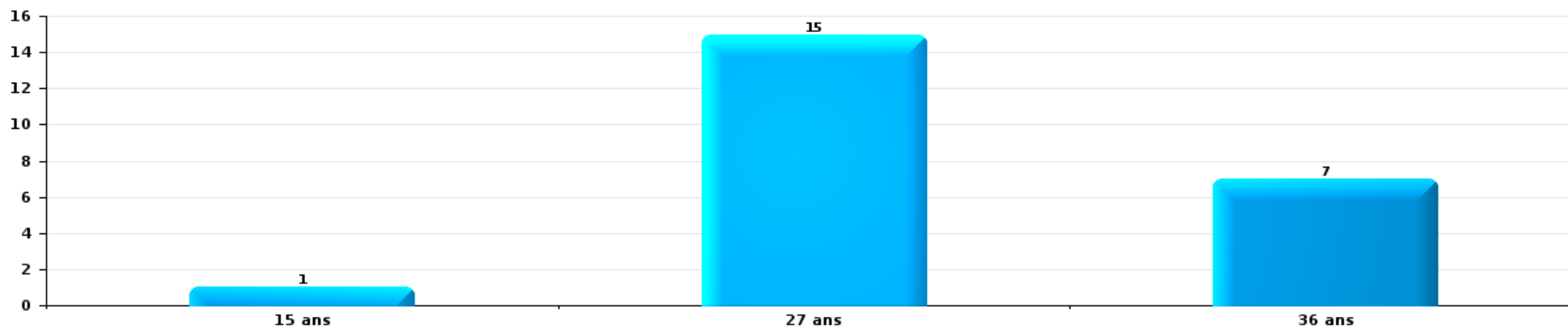
1) Lorsqu'un même suspect a commis plusieurs faits durant la période considérée, il est aussi comptabilisé plusieurs fois, qu'il ait le même âge ou non – 2) Les suspects au-dessous de 14 ans et à partir de 90 ans ne sont pas repris dans le tableau (voir également la note méthodologique)

Kortemark

2023

Vol et extorsion

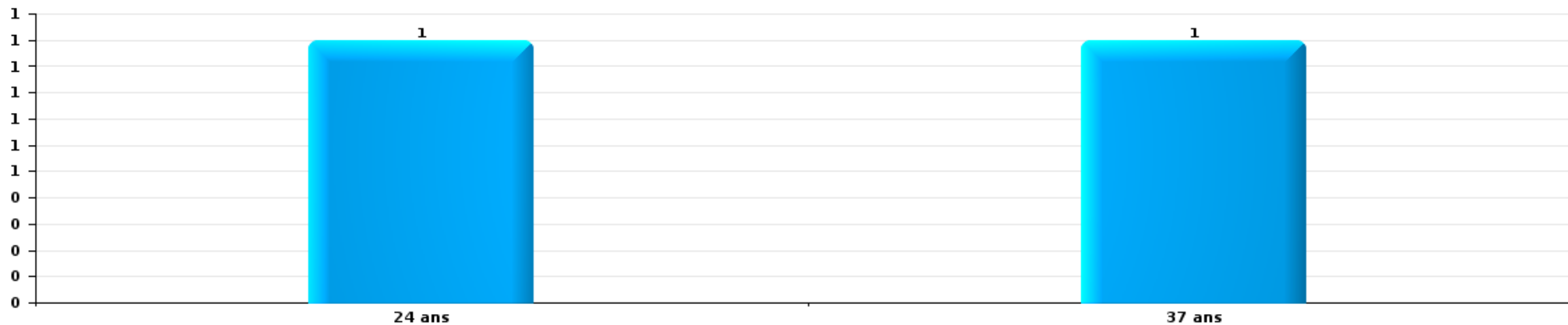
Nombre de suspects-fait par âge (chronologique)





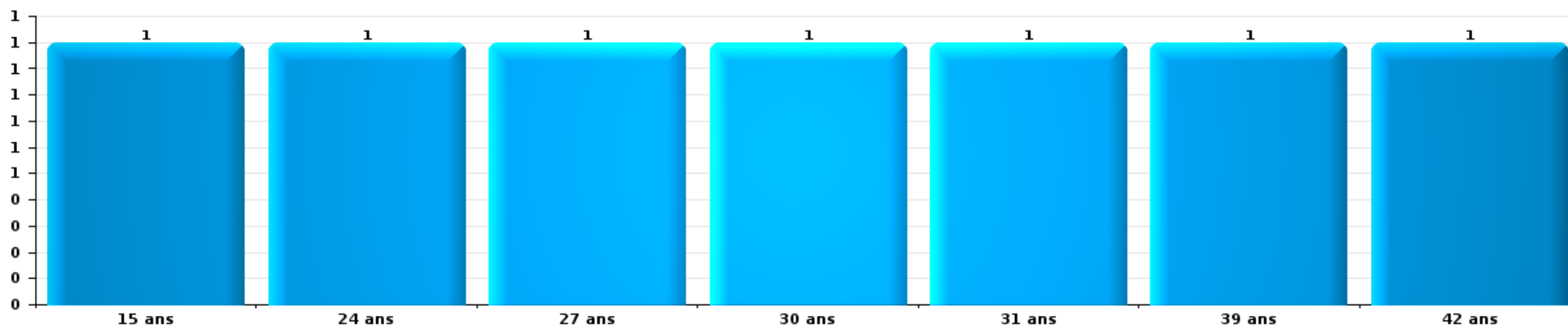
Dégradation de la propriété

Nombre de suspects-fait par âge (chronologique)



Infr. contre l'intégrité physique

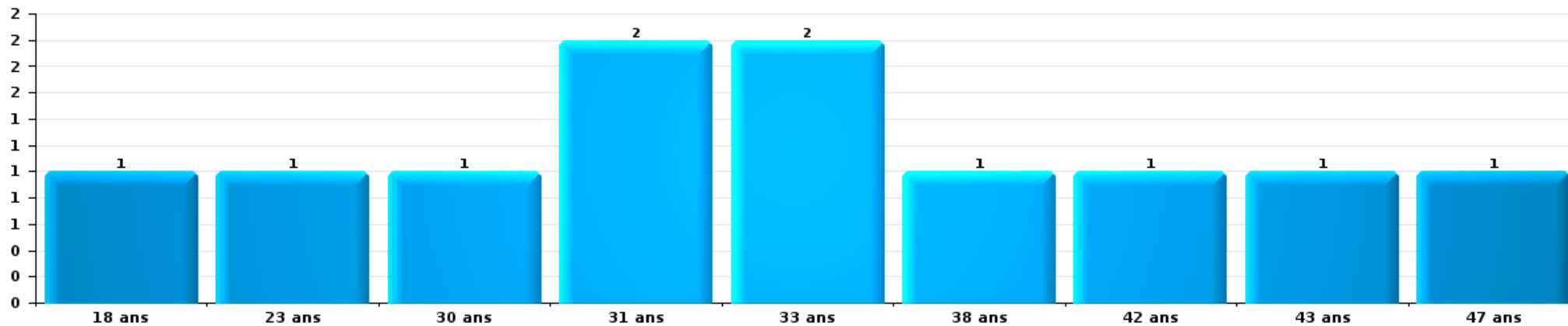
Nombre de suspects-fait par âge (chronologique)





Drogues

Nombre de suspects-fait par âge (chronologique)





2.4. Nombre de suspects-fait selon l'âge des suspects identifiés (TOP 5 des figures criminelles)

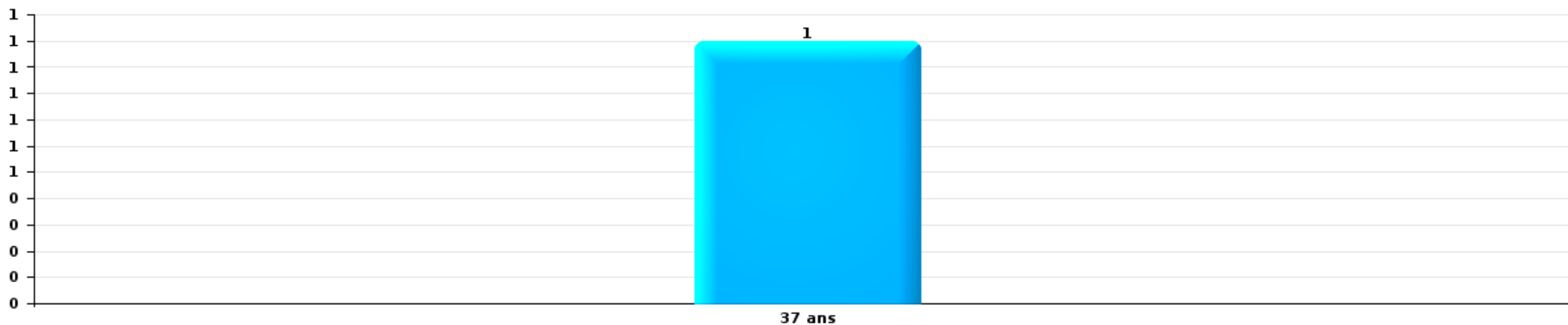
1) Lorsqu'un même suspect a commis plusieurs faits durant la période considérée, il est aussi comptabilisé plusieurs fois, qu'il ait le même âge ou non – 2) Les suspects au-dessous de 14 ans et à partir de 90 ans ne sont pas repris dans le tableau (voir également la note méthodologique)

Kortemark

2023

Dégradation de voiture

Nombre de suspects-fait par âge (chronologique)



STATISTIQUES POLICIERES DE CRIMINALITE

LIEU DE PERPETRATION: COMMUNE

Kortemark

***ANNEXE I: DETAIL PAR CATEGORIE DE DELIT
CODE PENAL***

Infraction Code pénal

Infr. contre l'intégrité physique

			2000	2013	2014	2015	2016	2017	2018	2019	2020	2021	2022	2023
Meurtre	Non spécifié	Tent.									1			
	Autres	Tent.										1	1	
		Sous-total									1	1	1	
Coups et/ou blessures vol. en sphère familiale	Entre partenaires ou ex-partenaires	Acc.	5	9	10	9	13	11	12	13	17	16	17	1
	Lors d'un différend familial en général	Acc.	3											
	Par les parents envers un mineur	Acc.		1		4				3	1	2		2
	Envers les parents	Acc.	2	1	1	2	2	3	1	2	2	1	1	
		Tent.		1										
	Envers d'autres ascendants directs ou collatéraux	Acc.			1	1	1		3	1				
		Sous-total	10	12	12	16	16	14	16	19	20	19	18	3
Coups et/ou blessures vol. hors sphère familiale	Bagarres (=coups réciproques)	Acc.	3	1	2	2	1	4	4	3	6	8	4	3
	Coups envers fonctionnaire de police	Acc.			2				1					1
	Envers un mineur par une pers. ayant autorité	Acc.	1	1	1	2		1	1	1				
	Envers un mineur qualité de l'auteur inconnue	Acc.	1			1		1	1		2		2	1
	Envers pers. vulnérable par pers. ayant autorité	Acc.		1										
	Envers pers. vulnérable (qualité auteur inconnue)	Acc.								1			1	
	Coups envers personnel transport public	Acc.				1							1	
	Coups envers profession médicale	Acc.											1	
	Non spécifié	Acc.	14	14	22	24	13	24	24	18	9	9	19	2
		Sous-total	19	17	27	30	14	30	31	23	17	17	28	7
Abstention coupable		Acc.										1		
		Sous-total										1		
Autres infr. volontaires. c/ l'intégrité phys.	Abandon d'enfant dans le besoin	Acc.		1										
	Administration substances nuisibles	Acc.											1	
	Entrave méchante à la circulation	Acc.				1	1			1		1	1	
	Voies de faits et violences légères	Acc.	2	1	3	3	2			1				1
		Sous-total	2	2	3	4	3			2		1	2	1
Infr. involontaires contre l'intégrité physique	Coups et/ou blessures involontaires	Acc.		1									1	
	Morsure de chien	Acc.		1		1				2	1	1	5	
	Non spécifié	Acc.								1				
		Sous-total		2		1	1			3	1	1	6	
		Total	31	33	42	51	34	44	47	47	39	40	55	11

Infr. contre la liberté individuelle

		2000	2013	2014	2015	2016	2017	2018	2019	2020	2021	2022	2023
Enlèvement de mineur ou personne vulnérable	Autre enlèvement	Tent.								1			
		Sous-total								1			
Détention par un particulier		Acc.						1					
		Sous-total						1					
		Total						1		1			

FPF/DGR/DR/BIPOL - Statistiques policières de criminalité (date de clôture: 22/09/2023)
 Les données pour les années 2001 jusqu'à 2012 ne sont plus publiées mais restent disponibles sur demande auprès du service BIPOL.
 Les données pour 2023 ne concernent que le 1er trimestre.

Infr. contre les mœurs

			2000	2013	2014	2015	2016	2017	2018	2019	2020	2021	2022	2023
Viol n'ayant pas causé la mort	Victime < 10a	Acc.		1		2		3		2				
	Victime 10a - 14a	Acc.					2	2			1		1	
	Victime 14a - 16a	Acc.		1										
	Victime majeure	Acc.			1			2			2	1		
		Tent.		1								1		
	Victime âge inconnu	Acc.		1										
	Sous-total		1	3	1	2	2	7		2	4	1	1	
Viol avec conséquence inconnue		Acc.		1										
		Sous-total		1										
Viol n'ayant pas causé la mort (nvCPS)	Victime < 16a	Acc.												1
		Tent.												2
	Victime majeure	Acc.												1
	Sous-total													4
Attentat à la pudeur avec violence / menace	Victime < 16a	Acc.				2					1			
		Acc.		1				1					1	
	Victime majeure	Acc.												
	Sous-total		1		2			1			1	1		
Attentat à la pudeur sans violence / menace	Victime < 16a	Acc.	1	1	1	1				2				1
		Acc.				1								
		Tent.			1									
	Victime âge inconnu	Acc.		2				1						
	Sous-total		1	3	2	2	1	1		2			1	
Atteinte intégrité sexuelle sans mort (nvCPS)	Victime < 16a	Acc.												5
		Acc.												1
	Victime majeure	Acc.												1
	Sous-total													6
Pornographie enfantine	Détention	Acc.						1		1				
		Acc.							1	1	1		1	1
	Distribution	Acc.		1										
	Sous-total			1				2	1	2		1	1	
Pornographie		Acc.			1									
		Sous-total		1										
Incitation à la débauche	Victime mineure	Tent.			1									
		Acc.							1					
	Age victime inconnu	Acc.												
	Sous-total			1					1					
Outrage public aux bonnes mœurs	Actions (exhibitionnisme, etc.)	Acc.	1		3						2			
		Acc.	2							2			2	2
		Acc.	1											
	Non spécifié	Acc.												
	Sous-total		4	3						4		2	2	
Voyeurisme	Observation/enregistrement de nudité ou intimité	Tent.				1								
		Acc.				2			1	1	2	1		
	Diffusion enregistrement nudité ou intimité	Acc.												
	Sous-total				3			1	1	1	2	1		

Infr. contre les mœurs

		2000	2013	2014	2015	2016	2017	2018	2019	2020	2021	2022	2023	
Voyeurisme via moyen technique ou autre (nvCPS)	Victime < 16a	Acc.										1		
	Victime majeure	Acc.										1		
		Sous-total										2		
Diffusion contenu sex. but méchant/lucrat. (nvCPS)	Victime < 16a	Acc.										1		
		Sous-total										1		
Exploitation sexuelle mineurs-prostitution (nvCPS)	Incitation à la débauche/prostit. (nvCPS)	Acc.											1	
		Sous-total											1	
		Total	6	8	9	6	6	11	3	11	7	6	18	2

Infr. contre autres valeurs morales et sentiments

		2000	2013	2014	2015	2016	2017	2018	2019	2020	2021	2022	2023
Harcèlement	Acc.	7	34	20	29	13	23	18	13	18	37	12	3
	Sous-total	7	34	20	29	13	23	18	13	18	37	12	3
Violation de sépulture	Acc.		1	1		1		1					
	Sous-total		1	1		1		1					
Atteinte à l'honneur	Calomnie et diffamation	Acc.	4	4	4	3	5	3	2	5	6	11	1
	Déclaration calomnieuse	Acc.									1		
	Imputation calomnieuse	Acc.		1	4		1				1	1	
	Divulgation méchante	Acc.	1										
	Injures (Délit)	Acc.		3	1	4	2	1	1	1		2	1
	Non spécifié	Acc.				1	1						
	Sous-total	4	7	6	12	6	8	4	3	5	10	13	2
Vie privée	Intrusion de nuit	Acc.											
	Violation de domicile par un particulier	Acc.	3	1	5	1	4	2	2	3	4	3	1
	Violation du secret des lettres	Acc.					1			1			
	Sous-total	2	3	1	5	1	5	2	2	4	4	3	1
Tapage nocturne	Acc.	5	12		1					1	1	1	
	Sous-total	5	12		1					1	1	1	
Violation de communication par particulier	Acc.		1										
	Sous-total		1										
Vie privée mœurs: publication identité victime	Acc.								1				
	Sous-total								1				
Cyberlokkig (leurre de mineur par ICT)	Acc.								1			1	
	Sous-total								1			1	
Occupation bien d'autrui (squatter)	Pénétrer / occuper / séjourner (bien non habité)	Acc.						2		2			
	Sous-total							2		2			
	Total	18	58	28	47	21	36	27	20	30	52	30	6

Infr. relative au statut juridique de l'enfant

			2000	2013	2014	2015	2016	2017	2018	2019	2020	2021	2022	2023
Non-représentation d'enfants	Par les parents	Acc.			3	10			1				2	
		Sous-total			3	10			1				2	
		Total			3	10			1				2	

Vol et extorsion

			2000	2013	2014	2015	2016	2017	2018	2019	2020	2021	2022	2023
Vol avec circ. aggr.	Avec violence	Acc.	2	1		1	1	1				2	3	1
		Tent.	2											
	Sans violence	Acc.	31	42	72	40	27	32	27	41	29	23	16	5
		Tent.	14	3	18	11	16	9	7	12	6	9	8	3
Sous-total			49	46	90	52	44	42	34	53	35	34	27	9
Vol sans circ. aggr.	Avec violence	Acc.						1			1	1	1	
	Sans violence, Vol à la tire	Acc.	3	1				1				1	2	
	Sans violence, Vol d'usage	Acc.				1								
	Sans violence, Vol domestique	Acc.	2	3			2	3	4	4	1	5	4	1
	Sans violence	Acc.	108	76	78	63	66	64	73	108	77	45	68	26
	Tent.	2			1	5	1	5	2	5	2	3		
Sous-total			115	80	78	65	73	70	82	114	84	54	78	27
Vol non spécifié		Acc.	6		1					1				
		Tent.	4											
Sous-total			10		1					1				
Extorsion		Acc.			1			1	3	2	2	3	7	
		Tent.				1	1	1	3	1	1			1
Sous-total					1	1	1	2	6	3	3	3	7	1
Total			174	126	170	118	118	114	122	171	122	91	112	37

Fraude

		2000	2013	2014	2015	2016	2017	2018	2019	2020	2021	2022	2023	
Blanchiment d'argent	Acc.				1				1	1	4	2		
	Sous-total				1				1	1	4	2		
Recel	Recel simple	Acc.	1				1		1					
	Sous-total		1				1		1					
Grivèlerie	Boissons et aliments	Acc.	1			1								
	Voiture de location	Acc.			1									
	Sous-total		1		1	1								
Détournement et destruction frauduleuse	Cel frauduleux	Acc.	2				2				5			
	D'argent, de papiers, etc.	Acc.	1					1	1					
	D'objets saisis	Acc.				1								
	D'héritage	Acc.	1											
	Non spécifié	Acc.	1	2	1			1		1		1		
Sous-total		5	3	3	2	1	2	2	1	1	5	1		
Escroquerie	Fraude par internet	Acc.	7	7	10	11	8	23	27	39	46	38	4	
		Tent.	1	3	1	3	2	7	8	1	2	1		
	Escroquerie sans internet	Acc.	2	15	11	4	9	8	6	3	8	6		
		Tent.											1	
Non spécifié	Acc.	3												
Sous-total		3	10	25	22	18	19	38	41	43	56	45	5	
Abus de confiance et infr. apparentées	Abus de confiance	Acc.	8	7	5	5	3	4	7	5	5		5	1
	Sous-total		8	7	5	5	3	4	7	5	5		5	1
Abus de biens sociaux	Par des sociétés	Acc.			1									
	Sous-total				1									
Infr. liées à l'insolvabilité	Par le curateur	Acc.							1					
	Par le débiteur	Acc.				1								
	Non spécifié	Acc.							2	1				
Sous-total					1			3	1					
Chèques sans provision		Acc.	1											
		Tent.	2											
	Sous-total		3											
		Total	19	22	33	32	24	26	47	52	51	65	53	6

Dégradation de la propriété

			2000	2013	2014	2015	2016	2017	2018	2019	2020	2021	2022	2023
Incendie volontaire	Dans lieu habité (de nuit)	Acc.		1			1					2		
	Dans un autre lieu (de jour)	Acc.					1					1		
	Dans un autre lieu (de nuit)	Acc.				1							1	
	Dans un autre lieu (moment indéterminé)	Acc.		1				1	1					
		Sous-total		2		1	2	1	1			3	1	
Incendie involontaire		Acc.	19	11	8	7	12	5	5	7	8	6	6	1
		Sous-total	19	11	8	7	12	5	5	7	8	6	6	1
Destruction, dénaturation, dégradation	Avec circ. aggr.	Acc.	1					1				1	1	
	Non spécifié	Acc.	6											
		Sous-total	7					1				1	1	
Vandalisme	Sur véhicules	Acc.	16	34	19	18	37	27	24	18	6	15	14	3
		Tent.							1					
	Sur autres biens mobiliers	Acc.	23	5	2	5	9	5	9	6	5	4	9	1
	Graffitis	Acc.		2			1	1						
	Autres détériorations sur biens immobiliers	Acc.	12	20	24	20	20	21	22	25	11	30	16	3
Dégradation de clôture	Acc.		1	1	3					2	1			
		Sous-total	51	62	46	46	67	54	56	51	23	49	39	7
		Total	77	75	54	54	81	61	62	58	31	59	47	8

Infr. contre la sécurité publique

		2000	2013	2014	2015	2016	2017	2018	2019	2020	2021	2022	2023
Association de malfaiteurs	Acc.								1		2		
	Sous-total								1		2		
Evasion de prisonniers	Evasion simple Acc.										1		
	Non-respect surveillance électronique Acc.										1	1	
	Sous-total										2	1	
Menaces	Menace d'attentat Acc.									1			
	Verbales Acc.	13	6	10	7	8	7	11	14	7	8	11	2
	Ecrites Acc.	1	4	8	1	8	3	2	2	6	2	6	2
	Par gestes, emblèmes Acc.	7	1	2	3	1	2	2	3	6	3	5	1
	Non spécifié Acc.	1					1						
	Sous-total	23	11	20	11	17	13	15	19	20	13	22	5
	Total	23	11	20	11	17	13	15	20	20	17	23	5

Infr. contre l'autorité publique

		2000	2013	2014	2015	2016	2017	2018	2019	2020	2021	2022	2023
Violence c/ personnes investies autorité publique	Acc.						1		1	1			
	Sous-total						1		1	1			
Rébellion	Rébellion armée	Acc.		1					1				1
	Rébellion non armée	Acc.	1	2	1		1	3	5		2	2	1
	Non spécifié	Acc.											
	Sous-total	1	1	3	1		1	3	6		2	2	2
Outrages	Acc.	2							2		1		1
	Sous-total	2							2		1		1
Refus de coopération (informatique et télécom)	Acc.											1	
	Sous-total											1	
	Total	3	1	3	1		2	3	9	1	3	3	3

Infr. contre la foi publique

			2000	2013	2014	2015	2016	2017	2018	2019	2020	2021	2022	2023
Faux en écritures	Faux en écritures	Acc.	9	3	5	4	2	2	1	1	1	3	2	
	Usage de faux en écrit. et écrit. falsifiées	Acc.			1	1		2			2			
		Sous-total	9	3	6	5	2	4	1	1	3	3	2	
Usurpation	De fonctions	Acc.								3				
	De nom	Acc.			1	1				2	7	3	2	3
		Sous-total			1	1				5	7	3	2	3
Contrefaçon / falsification	Contrefaçon	Acc.									2		1	
	Falsification	Acc.								1				
	Non spécifié	Acc.						1						
		Sous-total						1		1	2		1	
Fausses monnaies	Emission	Acc.	3			2							2	
	Non spécifié	Acc.	2											
	Autres	Acc.	1											
		Sous-total	6			2								2
Faux en justice	Fausses déclarations	Acc.	1			1	2							
		Sous-total	1			1	2							
Total			16	3	7	9	4	5	1	7	12	6	7	3



Kortemark

Infraction Code pénal

Infr. contre la famille

		2000	2013	2014	2015	2016	2017	2018	2019	2020	2021	2022	2023
Refus du droit aux relations personnelles	Acc.	11	29	35	22	6	19	6	8	5	10	15	3
	Sous-total	11	29	35	22	6	19	6	8	5	10	15	3
Non-acquittement pension alimentaire	Acc.	6	1		3		1	1			2	3	
	Sous-total	6	1		3		1	1			2	3	
	Total	17	30	35	25	6	20	7	8	5	12	18	3

Criminalité informatique

		2000	2013	2014	2015	2016	2017	2018	2019	2020	2021	2022	2023
Hacking	Acc.			1	1	1	2	3	5	8	8	3	
	Tent.						1						
	Sous-total			1	1	1	3	3	5	8	8	3	
Faux en informatique	Acc.				1		1		1	2	1	2	
	Sous-total				1		1		1	2	1	2	
Fraude informatique	Acc.		2			2	2	3	16	21	48	25	4
	Tent.								1		1	2	
	Sous-total		2			2	2	3	17	21	49	27	4
Sabotage	Acc.						2	1	1	4		1	
	Sous-total						2	1	1	4		1	
	Total		2	1	2	3	8	7	24	35	58	33	4



Exercice illégal de l'autorité publique

		2000	2013	2014	2015	2016	2017	2018	2019	2020	2021	2022	2023
Usurpation de pouvoir	Acc.								1				
	Sous-total								1				
Corruption publique	Acc.						1						
	Sous-total						1						
Prise d'intérêt	Acc.				1								
	Sous-total				1								
	Total				1		1		1				

Marchand de sommeil

		2000	2013	2014	2015	2016	2017	2018	2019	2020	2021	2022	2023
Avec circ. aggr.	Acc.							1					
	Sous-total							1					
	Total							1					

Contravention Code pénal

		2000	2013	2014	2015	2016	2017	2018	2019	2020	2021	2022	2023
Injures (Contravention)	Acc.	5											
	Sous-total	5											
Autres contraventions CP	Acc.	2											
	Sous-total	2											
	Total	7											

STATISTIQUES POLICIERES DE CRIMINALITE

LIEU DE PERPETRATION: COMMUNE

Kortemark

***ANNEXE II: DETAIL PAR CATEGORIE DE DELIT
LOIS SPECIALES***



Kortemark

Infraction Lois spéciales

Drogues

			2000	2013	2014	2015	2016	2017	2018	2019	2020	2021	2022	2023
Détention		Acc.	1	11	21	11	24	23	23	28	28	17	24	6
		Sous-total	1	11	21	11	24	23	23	28	28	17	24	6
Usage	Usage en groupe	Acc.	3											
	Usage individuel	Acc.	3											
	Faciliter l'usage	Acc.								4			1	
	Incitation à l'usage	Acc.								1				
	Désordre, scandale ou danger dans un espace public	Acc.				1				1	1		1	
		Sous-total	6				1			6	1		2	
Importation et exportation		Acc.	1		2		5	1			1			
		Sous-total	1		2		5	1			1			
Fabrication		Acc.				3	3	2		3	6		2	
		Sous-total				3	3	2		3	6		2	
Commerce		Acc.	1	4	8	10	6	13	6	5	6	6	10	4
		Sous-total	1	4	8	10	6	13	6	5	6	6	10	4
Autres		Acc.		2	2								1	
		Sous-total		2	2								1	
		Total	9	17	33	24	39	39	29	42	42	23	39	10

Législation sur les étrangers

			2000	2013	2014	2015	2016	2017	2018	2019	2020	2021	2022	2023
Transmigration illégale	Mariages simulés/blancs sans récompense/contrainte	Acc.		2		1	2	2	2	1	1	1		
	Accès au territoire	Acc.	2	2		1	1				3	1		
	Séjour	Acc.		1	6	2	2	4	4	4	2	3	2	
	Inscription au registre des étrangers	Acc.				1	2			2				
		Sous-total	2	5	6	5	7	6	6	7	6	5	2	
Trafic d'êtres humains		Acc.									1			
		Sous-total									1			
		Total	2	5	6	5	7	6	6	7	7	5	2	



Environnement

			2000	2013	2014	2015	2016	2017	2018	2019	2020	2021	2022	2023
Déchets	Transport de déchets	Acc.			1		2							
	Déchets par professionnel	Acc.		1				1	1		2			
	Déchets par particulier	Acc.		5	2	2	2	7	10	6	5	7	3	3
	Déchets par personne indéterminée	Acc.	8											
		Sous-total	8	6	3	2	4	8	11	6	7	7	3	3
Autres que déchets	Urbanisme	Acc.	2			3	4	3	4	4	9	2	1	
	Permis d'environnement	Acc.									2		1	
	Pollution de l'eau	Acc.	4	1		1	1				1	1	1	
	Pollution du sol	Acc.				1					1			
	Autres nuisances en matière d'environnement	Acc.	19								2			
		Sous-total	25	1		4	6	3	4	4	15	3	3	
Biodiversité / Faune et flore	Bien-être animal	Acc.	3	1	3	2	1		1	4	4	3	2	
	Protection de la nature	Acc.	3						1	1				
	Permis / autorisation animaux	Acc.								1	1			
	Destruction d'animaux	Acc.			1	1					1			
		Sous-total	6	1	4	3	1		2	6	6	3	2	
		Total	39	8	7	9	11	11	17	16	28	13	8	3



Armes et explosifs

			2000	2013	2014	2015	2016	2017	2018	2019	2020	2021	2022	2023
Détention illégale	Arme à feu	Acc.				3	2	1	1	3	1	1	1	3
	Arme blanche ou non à feu	Acc.		3	2		5	6	6	4	4	1	2	1
	Munition	Acc.		1			1				2		2	
		Tent.									1			
		Sous-total		4	2	3	8	7	7	7	8	2	5	4
Port / transport illégal	Arme à feu	Acc.									2			
	Arme blanche ou non à feu	Acc.		3	1	1	1	5	5		2	1	1	
	Munition	Acc.		1										
	Non spécifié	Acc.	1											
		Sous-total	1	4	1	1	1	5	5		4	1	1	
Commerce illégal	Arme à feu	Acc.							1					
		Sous-total							1					
Autre	Mesures de sécurité	Acc.											1	
	Stockage	Acc.											2	
		Sous-total											3	
		Total	1	8	3	4	9	12	13	7	12	3	9	4

Protection de la personne

			2000	2013	2014	2015	2016	2017	2018	2019	2020	2021	2022	2023
Discrimination	Racisme et xénophobie	Acc.							1					
		Sous-total							1					
Droits d'auteur		Acc.								1				
		Sous-total								1				
Protection de la vie privée		Acc.	3					1	1		1	1	1	
		Sous-total	3					1	1		1	1	1	
Droit à l'image		Acc.				1				1				
		Sous-total				1				1				
Autres		Acc.	3					1						
		Sous-total	3					1						
		Total	6				1	2	2	2	1	1	1	



Kortemark

Infraction Lois spéciales

Hormones et dopage

		2000	2013	2014	2015	2016	2017	2018	2019	2020	2021	2022	2023
Détention	Acc.									1			
	Sous-total:									1			
Usage	Acc.						1						
	Sous-total:						1						
Non spécifié	Acc.								1				
	Sous-total:								1				
	Total:						1		1	1			

Protection de la jeunesse

		2000	2013	2014	2015	2016	2017	2018	2019	2020	2021	2022	2023
Législation sur l'obligation scolaire	Acc.	1	1	1				1					1
	Sous-total:	1	1	1				1					1
Législation sur la protection de la jeunesse	Acc.	1	13	20	22	21	16	25	18	24	18	24	12
	Tent.		1										
	Sous-total:	1	14	20	22	21	16	25	18	24	18	24	12
Non spécifié	Acc.									1			
	Sous-total:									1			
	Total:	2	15	21	22	21	16	26	18	25	18	24	13



Code pénal social

		2000	2013	2014	2015	2016	2017	2018	2019	2020	2021	2022	2023
Harcèlement au travail	Acc.		1						1	1	1		
	Sous-total:		1						1	1	1		
Travail illégal	Acc.										1		
	Sous-total:										1		
Fraude sociale aux cotisations (travail au noir)	Acc.							1			3		
	Sous-total:							1			3		
Infr. contre foi publique en droit pénal social	Acc.				1			1					
	Sous-total:				1			1					
Escroquerie en droit pénal social	Acc.			1		1			1	1	2		
	Sous-total:			1		1			1	1	2		
Autres	Acc.		1					5	1		1		
	Sous-total:		1					5	1		1		
	Total:		2	1	1	1		7	3	2	8		

Ivresse et alcool

		2000	2013	2014	2015	2016	2017	2018	2019	2020	2021	2022	2023
Ivresse publique	Acc.	3	3	6	5	4	6	5	8	14	5	6	1
	Sous-total:	3	3	6	5	4	6	5	8	14	5	6	1
Servir de l'alcool à une personne ivre	Acc.		1				1						
	Sous-total:		1				1						
	Total:	3	4	6	5	4	7	5	8	14	5	6	1

Registre de population

		2000	2013	2014	2015	2016	2017	2018	2019	2020	2021	2022	2023
	Acc.	1	7	8	17	15	16	28	23	30	32	15	5
	Sous-total:	1	7	8	17	15	16	28	23	30	32	15	5
	Total:	1	7	8	17	15	16	28	23	30	32	15	5



Carte d'identité

		2000	2013	2014	2015	2016	2017	2018	2019	2020	2021	2022	2023
Pas en possession	Acc.									1			
	Sous-total:									1			
Refus de présentation	Acc.	1	1										
	Sous-total:	1	1										
Non spécifié	Acc.				1								
	Sous-total:				1								
Autres	Acc.			1									
	Sous-total:			1									
	Total:	1	1	1	1					1			

Santé publique

		2000	2013	2014	2015	2016	2017	2018	2019	2020	2021	2022	2023
Art de guérir, art infirmier, etc.	Acc.										1		
	Sous-total:										1		
Législation médicaments	Acc.			1							1		
	Sous-total:			1							1		
Refus ou négligence respect mesures	Acc.									71	32	1	
	Sous-total:									71	32	1	
Non spécifié	Acc.					1					1		
	Sous-total:					1					1		
Autres	Acc.									4			
	Sous-total:									4			
	Total:			1			1			75	35	1	



Travail

		2000	2013	2014	2015	2016	2017	2018	2019	2020	2021	2022	2023
Commerce ambulant	Acc.		2										
	Sous-total:		2										
Fraude sociale aux cotisations (travail au noir)	Acc.										1		
	Sous-total:										1		
Autres	Acc.										1		
	Sous-total:										1		
	Total:		2								2		

Protection des revenus publics

		2000	2013	2014	2015	2016	2017	2018	2019	2020	2021	2022	2023
Taxe de circulation / TMC	Acc.		6	3	2	1	1						
	Sous-total:		6	3	2	1	1						
Fraude TVA	Acc.								1				
	Sous-total:								1				
Fraude fiscale - impôts sur le revenu	Acc.							1	1				
	Sous-total:							1	1				
	Total:		6	3	2	1	1	1	2				

Législation économique

		2000	2013	2014	2015	2016	2017	2018	2019	2020	2021	2022	2023
Sociétés	Acc.									1			
	Sous-total:									1			
	Total:									1			



Pratiques commerciales

		2000	2013	2014	2015	2016	2017	2018	2019	2020	2021	2022	2023
Pratiques du marché et protection du consommateur	Acc.	4											
	Sous-total:	4											
Registre de commerce	Acc.										1		
	Sous-total:										1		
	Total:	4									1		

Autres lois spéciales

		2000	2013	2014	2015	2016	2017	2018	2019	2020	2021	2022	2023
Transport	Acc.							1					
	Sous-total:							1					
Dégradation involontaire câbles télécommunication	Acc.			2	3	2	2	3	4	2		1	
	Sous-total:			2	3	2	2	3	4	2		1	
Infractions Loi police chemins de fer	Acc.					1			1	1			1
	Sous-total:					1			1	1			1
Autres	Acc.	2											
	Sous-total:	2											
	Total:	2		2	3	3	2	4	5	3		1	1

STATISTIQUES POLICIERES DE CRIMINALITE

LIEU DE PERPETRATION: COMMUNE

Kortemark

***ANNEXE III: DETAIL
FIGURES CRIMINELLES / PHENOMENES***



Kortemark

FC Vol moyen de transport

		2000	2013	2014	2015	2016	2017	2018	2019	2020	2021	2022	2023
Vol de voiture	Acc.	3	2	3	1	3	1	2	3		1	1	1
	Tent.	1											
	Total	4	2	3	1	3	1	2	3		1	1	1
Vol de moto	Acc.		1		1								
	Total		1		1								
Carjacking	Acc.		1										
	Total		1										
Vol dans les garages	Acc.		1	2				1					
	Total		1	2				1					
Vol de vélomoteur	Acc.	6	1	1	3	1		2		2		1	
	Total	6	1	1	3	1		2		2		1	
Vol de vélo	Acc.	30	15	26	22	24	30	25	26	15	8	16	2
	Tent.				1	1	2	4					
	Total	30	15	26	23	25	32	29	26	15	8	16	2



FC Cambriolage

		2000	2013	2014	2015	2016	2017	2018	2019	2020	2021	2022	2023
Cambriolage dans habitation	Acc.	11	16	34	23	9	19	13	15	5	12	10	4
	Tent.	10	2	8	7	9	7	5	4	2	5	7	1
	Total	21	18	42	30	18	26	18	19	7	17	17	5
Cambriolage ds entreprise ou commerce	Acc.	7	12	12	6	9	1	3	4	8	3	1	
	Tent.	7	1	6	2	6	2		2	1			
	Total	14	13	18	8	15	3	3	6	9	3	1	
Cambriolage ds service public ou bâtiment administ	Acc.	2	8	10	4	4		1	1	5	2	1	
	Tent.				2			1	3	2	1		
	Total	2	8	10	6	4		2	4	7	3	1	
Cambriolage dans bâtiment (total)	Acc.	20	36	55	33	22	20	17	20	18	17	12	4
	Tent.	17	3	14	11	15	8	6	9	5	6	7	1
	Total	37	39	69	44	37	28	23	29	23	23	19	5

FC Vol autre

		2000	2013	2014	2015	2016	2017	2018	2019	2020	2021	2022	2023
Vol à main armée	Acc.				1	1		1				1	1
	Total				1	1		1				1	1
Vol avec violence sans arme	Acc.	2	1	1			3	2	1	3	5	9	
	Tent.	2			1	1		2	1				1
	Total	4	1	1	1	1	3	4	2	3	5	9	1
Vol dans ou sur un véhicule	Acc.	21	8	18	10	6	11	7	34	18	8	11	2
	Tent.	3			1	2		2	3	4			1
	Total	24	8	18	11	8	11	9	37	22	8	11	3
Vol d'armes et explosifs	Acc.	1			1	1				3	3	1	
	Total	1			1	1				3	3	1	
Vol à l'arraché	Acc.	2					1						
	Total	2					1						



FC Vol autre

		2000	2013	2014	2015	2016	2017	2018	2019	2020	2021	2022	2023
Vol à la tire	Acc.	3	2				1				1	2	
	Total	3	2				1				1	2	
Vol à l'étalage	Acc.	2	5	4	4	5	3	15	32	17	4	25	18
	Tent.					2					1		
	Total	2	5	4	4	7	3	15	32	17	5	25	18
Vol par ruse	Acc.	2		1			2	2	1			1	
	Tent.	1									1		
	Total	3		1			2	2	1		1	1	
Vol de métaux	Acc.	2	11	2	3	1		4	2	4	1		
	Total	2	11	2	3	1		4	2	4	1		
Vol sur les chantiers	Acc.	1	8	3	6	2	1	3	3	3			
	Tent.								2				
	Total	1	8	3	6	2	1	3	5	3			
Home-invasion	Acc.												1
	Total												1
Vol d'animaux	Acc.	1	1		1	1	1	2	1				
	Tent.											1	
	Total	1	1		1	1	1	2	1			1	
Vol de cargaison	Acc.		1										
	Total		1										



Criminalité ICT

		2000	2013	2014	2015	2016	2017	2018	2019	2020	2021	2022	2023
Fraude de cartes de paiements	Acc.							1		1	6		
	Total							1		1	6		
Phishing	Acc.		2			1			6	11	15	13	
	Tent.								1		1		
	Total		2			1			7	11	16	13	
Ransomware	Acc.						1		1			1	
	Total						1		1			1	

FC Autre

		2000	2013	2014	2015	2016	2017	2018	2019	2020	2021	2022	2023
Violence contre les métiers d'intérêt général	Acc.			2	1		1	1	1	1		2	1
	Total			2	1		1	1	1	1		2	1
Viol collectif	Acc.								1				
	Total								1				
Graffiti	Acc.		2			1	1						
	Total		2			1	1						
Dégradation de voiture	Acc.	3	31	19	17	36	27	22	16	5	17	15	3
	Tent.							1					
	Total	3	31	19	17	36	27	23	16	5	17	15	3
Rixe au couteau	Acc.					1	1			1			
	Total					1	1			1			



PH Violence intrafamiliale (VIF)

		2000	2013	2014	2015	2016	2017	2018	2019	2020	2021	2022	2023
VIF: physique, dans le couple	Acc.	5	9	10	10	13	11	13	14	18	17	17	1
	Tent.									1		1	
	Total	5	9	10	10	13	11	13	14	19	17	18	1
VIF: physique, envers des descendants	Acc.	2	1		4	1	1	1	3	1	2		2
	Tent.												
	Total	2	1		4	1	1	1	3	1	2		2
VIF: physique, envers d'autres membres	Acc.	5	1	2	3	3	4	6	4	2	1	2	
	Tent.		1										
	Total	5	2	2	3	3	4	6	4	2	1	2	
VIF: sexuelle, dans le couple	Acc.			1			1				1		
	Tent.												
	Total			1			1				1		
VIF: sexuelle, envers des descendants	Acc.		1				1		1				
	Tent.												
	Total		1				1		1				
VIF: psychique, dans le couple	Acc.	11	31	42	39	8	22	10	17	12	23	20	3
	Tent.												
	Total	11	31	42	39	8	22	10	17	12	23	20	3
VIF: psychique, envers des descendants	Acc.						1			3	4		1
	Tent.												
	Total						1			3	4		1
VIF: psychique, envers d'autres membres	Acc.			1	1			1	2	2	5	1	
	Tent.												
	Total			1	1			1	2	2	5	1	
VIF: économique, dans le couple	Acc.				2		3	3		2	6	2	
	Tent.												
	Total				2		3	3		2	6	2	
VIF: économique, envers des descendants	Acc.		1			1	1			1			
	Tent.												
	Total		1			1	1			1			
VIF: économique, envers d'autres membres	Acc.	6	2		3	2	3	3	1		6	10	
	Tent.												
	Total	6	2		3	2	3	3	1		6	10	



PH Hormones et dopage

	2000	2013	2014	2015	2016	2017	2018	2019	2020	2021	2022	2023
Dopage humain Acc.									1			
Total									1			

PH Drogues

	2000	2013	2014	2015	2016	2017	2018	2019	2020	2021	2022	2023
Vente de cocaïne Acc.			1		1	3		1		1	3	1
Total			1		1	3		1		1	3	1

	2000	2013	2014	2015	2016	2017	2018	2019	2020	2021	2022	2023
Import-export de drogues synthétiques Acc.					1				1			
Total					1				1			

	2000	2013	2014	2015	2016	2017	2018	2019	2020	2021	2022	2023
Vente de drogues synthétiques Acc.		3	3	5	3	6	1	1	2		4	3
Total		3	3	5	3	6	1	1	2		4	3

	2000	2013	2014	2015	2016	2017	2018	2019	2020	2021	2022	2023
Production de cannabis (culture) Acc.				2	2	2		3	3			
Total				2	2	2		3	3			

	2000	2013	2014	2015	2016	2017	2018	2019	2020	2021	2022	2023
Vente de cannabis en grande quantité Acc.					1							1
Total					1							1

PH Trafic d'armes

	2000	2013	2014	2015	2016	2017	2018	2019	2020	2021	2022	2023
Commerce et production d'arme à feu et mun. Acc.							1					
Total							1					

PH Traite des êtres humains

	2000	2013	2014	2015	2016	2017	2018	2019	2020	2021	2022	2023
TEH - exploitation sexuelle Acc.												1
Total												1

PH Violence dans l'espace public

	2000	2013	2014	2015	2016	2017	2018	2019	2020	2021	2022	2023
Violence physique (transport public) Acc.	2			2	1	1					2	2
Total	2			2	1	1					2	2



PH Violence dans l'espace public

		2000	2013	2014	2015	2016	2017	2018	2019	2020	2021	2022	2023
Violence physique (voie publique)	Acc.	4	8	11	8	2	11	11	13	7	6	7	1
	Tent.									1			
	Total	4	8	11	8	2	11	11	13	8	6	7	1
Violence physique (endroit accessible au public)	Acc.	3	5	4	7	5	5	9	2	1	4	7	1
	Total	3	5	4	7	5	5	9	2	1	4	7	1
Violence sexuelle (transport public)	Acc.			1					1				
	Total			1					1				
Violence sexuelle (voie publique)	Acc.	2		2									
	Total	2		2									
Violence sexuelle (autre endroit public)	Acc.				1								
	Total				1								
Violence sexuelle (endroit accessible au public)	Acc.					1						2	
	Total					1						2	
Violence psychique (transport public)	Acc.		1	1						1		1	2
	Total		1	1						1		1	2
Violence psychique (voie publique)	Acc.	10	3	5	10	5	6	11	8	8	10	8	2
	Total	10	3	5	10	5	6	11	8	8	10	8	2
Violence psychique (autre endroit public)	Acc.	2	2	1			1		1			1	1
	Total	2	2	1			1		1			1	1
Violence psychique (endroit accessible au public)	Acc.	3	1	3	1	2	5	2		3	5	1	1
	Total	3	1	3	1	2	5	2		3	5	1	1
Vol avec violence sans arme (voie publique)	Acc.	2					2				3		
	Total	2					2				3		
Vol avec violence sans arme (autre endroit public)	Acc.											1	
	Total											1	



PH Violence dans l'espace public

		2000	2013	2014	2015	2016	2017	2018	2019	2020	2021	2022	2023
Vol avec violence sans arme (endr. acces. au pub.)	Acc.							1		1		1	
	Tent.	1											
	Total	1						1		1		1	

PH Autre

		2000	2013	2014	2015	2016	2017	2018	2019	2020	2021	2022	2023
Cyberharcèlement	Acc.		13	8	16	10	15	7	11	10	17	12	4
	Total		13	8	16	10	15	7	11	10	17	12	4
Fraude à l'identité	Acc.	3	1	1	2		1	1	4	9	5	3	3
	Total	3	1	1	2		1	1	4	9	5	3	3

STATISTIQUES POLICIERES DE CRIMINALITE

LIEU DE PERPETRATION: COMMUNE

Kortemark

***ANNEXE IV: FAITS ENREGISTRES
NON CRIMINELS***



Kortemark

Faits non criminels

Maladies / Décès / Disparition

	2000	2013	2014	2015	2016	2017	2018	2019	2020	2021	2022	2023
Suicide	4	7	9	2	5	1	1	1	2	2	3	
Personne malade			3	4	2	3	12	5	15	7	9	
Décès suspect		1			1	2	1	1	3		1	
Décès naturel		2	3	2		1		1			1	
Disparition (personne disparue)	5	2	2	1	1	3	3	2	6	7	3	1
Accident (sauf roulage)	4	1		4	2	1						
Autres		1										
Total	13	14	17	13	11	11	17	10	26	16	17	1

Appels

	2000	2013	2014	2015	2016	2017	2018	2019	2020	2021	2022	2023
Alarme	6							1				
Appels	2		2		5	2		3	2	1	1	
Total	8		2		5	2		4	2	1	1	

Problèmes sociaux

	2000	2013	2014	2015	2016	2017	2018	2019	2020	2021	2022	2023
Différends familiaux	41	8	6	8	3	8	6	4	7	1	3	1
Différend (pas de coups)	27	2	1	2			2	1	1	2		1
Affaire civile		10	4	2			1		1			
Protection de la jeunesse	4	2	3		2	2		11	6		4	
Non spécifié									1			
Autres	7	6	3	10	4	2	4	7	8	8	4	
Total	79	28	17	22	9	12	13	23	24	11	11	2



Catastrophes

	2000	2013	2014	2015	2016	2017	2018	2019	2020	2021	2022	2023
Fuite de gaz		2										
Inondation						1						
Dégâts tempête		1	7	3	1	2				2		
Problèmes causés par l'eau			1									
Dégâts eau			1									
Autres		1										
Total		4	9	3	1	3				2		

Ordre public

	2000	2013	2014	2015	2016	2017	2018	2019	2020	2021	2022	2023
Troubles					3		1	2	1	4	1	
Autres							1	1	2	2	1	
Total					3		2	3	3	6	2	

Agissements suspects

	2000	2013	2014	2015	2016	2017	2018	2019	2020	2021	2022	2023
	6	3	4	3	3	2	4	7	3	2	1	
Total	6	3	4	3	3	2	4	7	3	2	1	

Objets trouvés

	2000	2013	2014	2015	2016	2017	2018	2019	2020	2021	2022	2023
	32	14	6	6	3	8	15	5	4	1		
Total	32	14	6	6	3	8	15	5	4	1		



Objets perdus

	2000	2013	2014	2015	2016	2017	2018	2019	2020	2021	2022	2023
	78	186	183	172	177	150	162	197	155	143	157	32
Total	78	186	183	172	177	150	162	197	155	143	157	32

Autres non-infractions

	2000	2013	2014	2015	2016	2017	2018	2019	2020	2021	2022	2023
Ordonnance de capture		1	1									
Non-respect des conditions		1	3	2	5	4	5	3		1	2	
Procès-verbal d'information	2	30	15	20	2	2	5		2	1		
Notification		7	11	12	6	3	4	3	4	11	1	2
Dégradation involontaire câbles (non-télécom)		9	4	4	1	1	1	2	1	5	1	1
Demande signalement surveillance électronique											4	2
Fonction de contrôle armes		2			1							
Autres non infractions	8											
Total	10	50	34	38	15	10	15	8	7	18	8	5