

STATISTIQUES POLICIERES DE CRIMINALITE

LIEU DE PERPETRATION: COMMUNE

Knokke-Heist

2000 - Trimestre 1 2023

Police fédérale - DGRIDRIIBIPOL

STATISTIQUES POLICIERES DE CRIMINALITE

LIEU DE PERPETRATION: COMMUNE

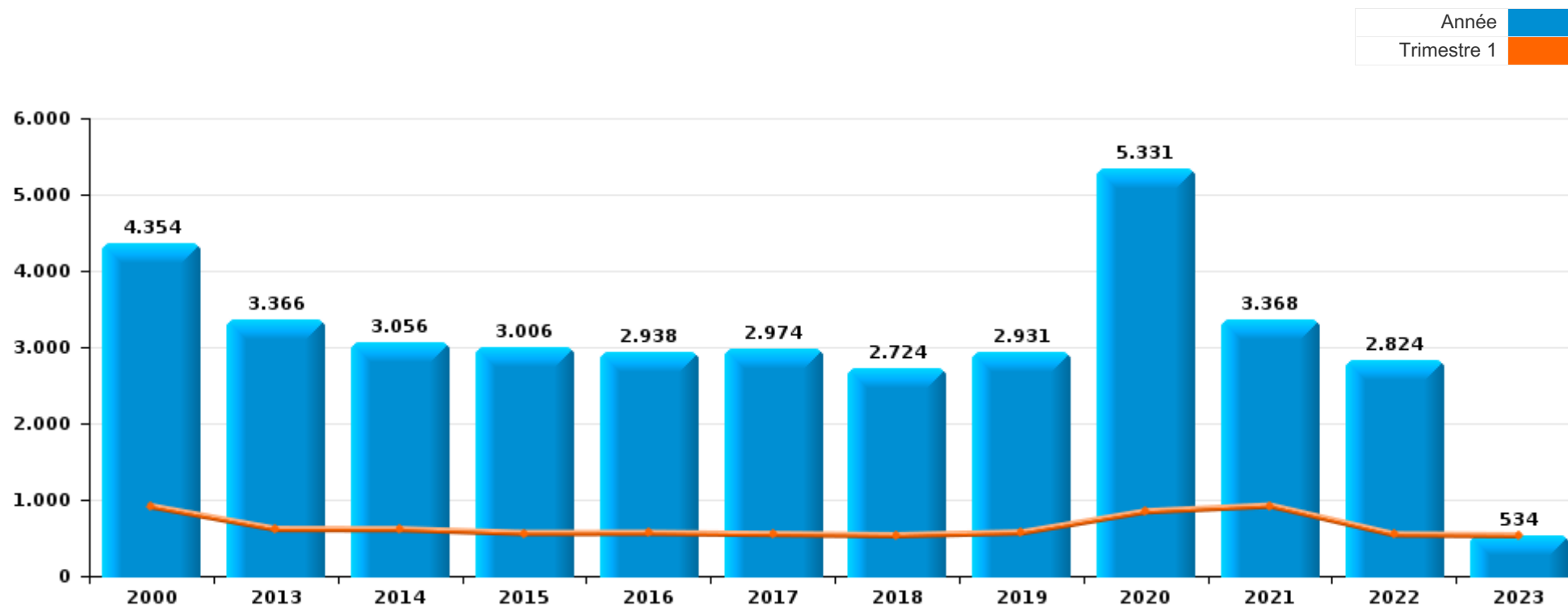
Knokke-Heist

PARTIE I : INFRACTIONS JUDICIAIRES



Knokke-Heist

	2000	2013	2014	2015	2016	2017	2018	2019	2020	2021	2022	2023
Nombre total des délits	4.354	3.366	3.056	3.006	2.938	2.974	2.724	2.931	5.331	3.368	2.824	534



FPF/DGR/DRI/BIPOL - Statistiques policières de criminalité (date de clôture: 22/09/2023)
 Les données pour les années 2001 jusqu'à 2012 ne sont plus publiées mais restent disponibles sur demande auprès du service BIPOL.
 Les données pour 2023 ne concernent que le 1er trimestre.



Knokke-Heist

	2000	2013	2014	2015	2016	2017	2018	2019	2020	2021	2022	2023
Vol et extorsion	1.714	1.533	1.438	1.230	1.151	1.147	927	970	671	797	885	140
Dégradation de la propriété	573	383	387	325	350	390	334	292	224	258	286	44
Santé publique	2	2	1	8	13	19	19	8	2.594	720	19	
Infr. contre l'intégrité physique	272	263	214	270	255	246	211	202	199	231	246	49
Ivresse et alcool	110	224	211	254	243	222	188	237	150	176	186	40
Fraude	199	220	189	206	223	200	174	208	179	197	190	42
Drogues	490	96	83	99	66	100	146	152	166	171	160	35
Criminalité informatique		81	43	64	40	54	90	188	373	195	209	46
Infr. contre autres valeurs morales et sentiments	174	110	67	117	116	107	118	92	111	79	56	15
Législation sur les étrangers	33	61	67	100	107	84	107	57	85	90	65	20
Registre de population	60	91	84	58	42	65	80	83	54	71	60	12
Autres lois spéciales	56	41	45	39	24	25	33	80	208	89	73	5
Infr. contre la sécurité publique	72	67	53	68	81	48	44	64	28	36	65	14
Protection de la jeunesse	4	11	8		52	42	62	65	56	57	85	17
Infr. contre la foi publique	56	34	26	26	22	61	41	47	42	22	28	7
Armes et explosifs	33	24	40	32	35	29	25	46	46	39	31	11
Infr. contre les moeurs	38	36	22	25	31	28	35	37	44	34	48	10
Infr. contre la famille	69	22	21	16	17	16	16	17	17	29	57	13
Contravention Code pénal	298									1		
Infr. contre l'autorité publique	23	22	27	24	21	30	25	31	22	34	31	2
Environnement	38	19	8	16	18	23	18	20	36	21	17	6
Travail	6	7	5	8	4	7	6	9	5	1	4	1
Protection de la personne	17	4	2	2	6	3	6	2	3	7	3	1
Protection des revenus publics		7	6	6	7	7	5	3	4	5	3	
Code pénal social	1	1	1	3	5	8	3	6	5	2	9	1
Infr. contre la liberté individuelle	1	3	1			3	2	3	1	1	4	1
Législation économique			4		1	4	4	3	1	1	2	
Carte d'identité	6	1		2	2	2	2		1			1
Traite des êtres humains		3	1			2	1	2	2	1		1
Sécurité privée	1			6						2	1	
Pratiques commerciales	4		2	1			1					
Autres infractions Code pénal							1	3	3			
Marchand de sommeil					2	1		3			1	
Exercice illégal de l'autorité publique	2							1	1	1		
Hormones et dopage				1	2							
Infr. contre la Sécurité de l'Etat					2							
Infr. relative au statut juridique de l'enfant	1					1						
Législation sur les élections	1											
Sous-total	4.354	3.366	3.056	3.006	2.938	2.974	2.724	2.931	5.331	3.368	2.824	534
Contravention règlement policier local		64	48	41	2	1	177	473	330	510	583	62
Sous-total		64	48	41	2	1	177	473	330	510	583	62
Total	4.354	3.430	3.104	3.047	2.940	2.975	2.901	3.404	5.661	3.878	3.407	596

FPF/DGR/DRI/BIPOL - Statistiques policières de criminalité (date de clôture: 22/09/2023)

Les données pour les années 2001 jusqu'à 2012 ne sont plus publiées mais restent disponibles sur demande auprès du service BIPOL.

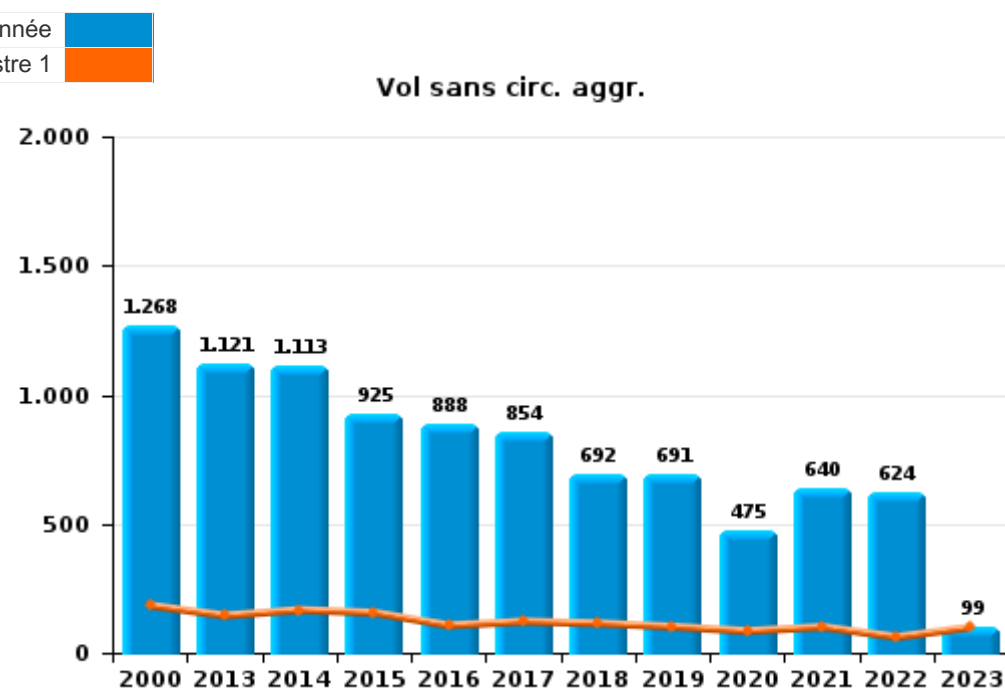
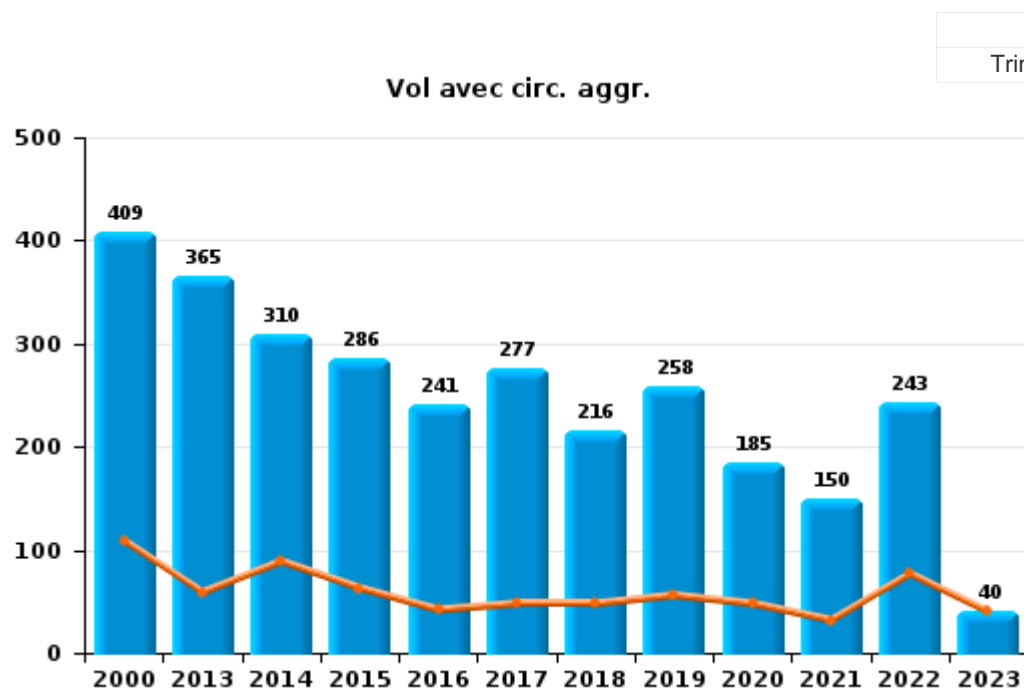
Les données pour 2023 ne concernent que le 1er trimestre.



I.1. Catégorie des infractions : Vol et extorsion (top 5 des infractions au niveau national 2022)

Knokke-Heist

	2000	2013	2014	2015	2016	2017	2018	2019	2020	2021	2022	2023
Vol sans circ. aggr.	1.268	1.121	1.113	925	888	854	692	691	475	640	624	99
Vol avec circ. aggr.	409	365	310	286	241	277	216	258	185	150	243	40
Extorsion	9	45	13	17	20	16	18	19	8	7	13	1
Vol non spécifié	28	2	2	2	2		1	2	3		5	
Total	1.714	1.533	1.438	1.230	1.151	1.147	927	970	671	797	885	140



PPF/DGR/DRI/BIPOL - Statistiques policières de criminalité (date de clôture: 22/09/2023)

Les données pour les années 2001 jusqu'à 2012 ne sont plus publiées mais restent disponibles sur demande auprès du service BIPOL.

Les données pour 2023 ne concernent que le 1er trimestre.



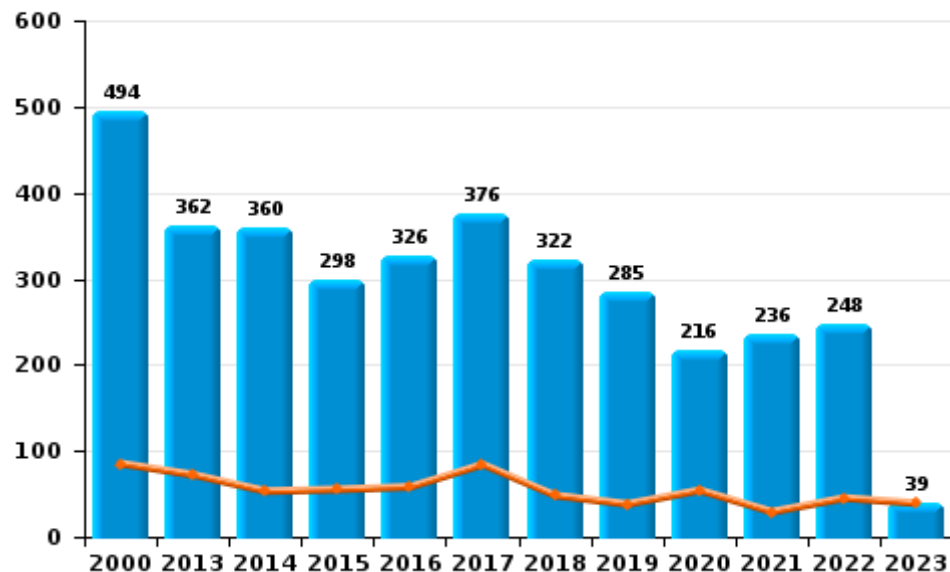
I.2. Catégorie des infractions : Dégradation de la propriété (top 5 des infractions au niveau national 2022)

Knokke-Heist

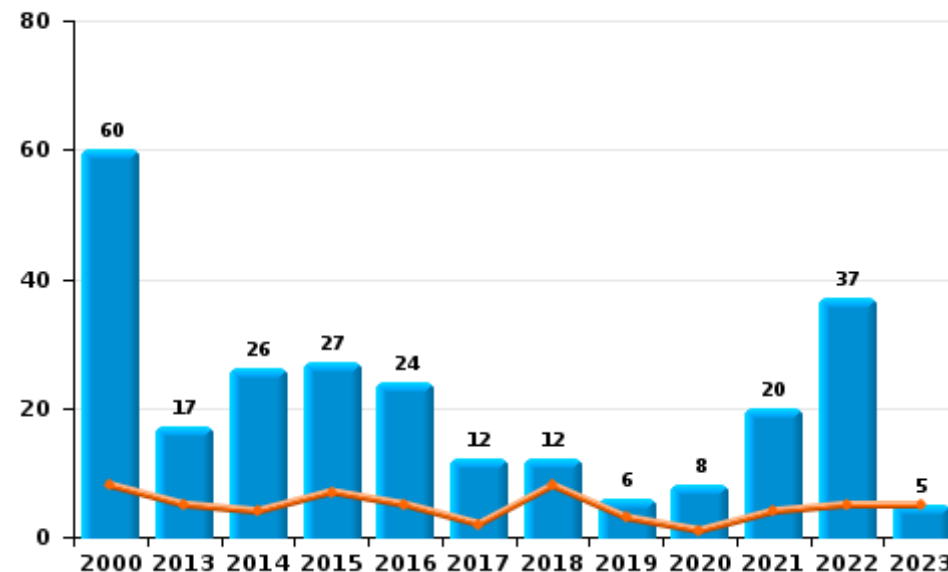
	2000	2013	2014	2015	2016	2017	2018	2019	2020	2021	2022	2023
Vandalisme	494	362	360	298	326	376	322	285	216	236	248	39
Incendie involontaire	39	8	9	16	11	6	8	5	5	15	25	4
Incendie volontaire	21	9	17	11	13	6	4	1	3	5	12	1
Destruction, dénaturation, dégradation	19	2	1			2		1		2		
Destruction par explosion volontaire		2									1	
Total	573	383	387	325	350	390	334	292	224	258	286	44



Vandalisme



Incendie

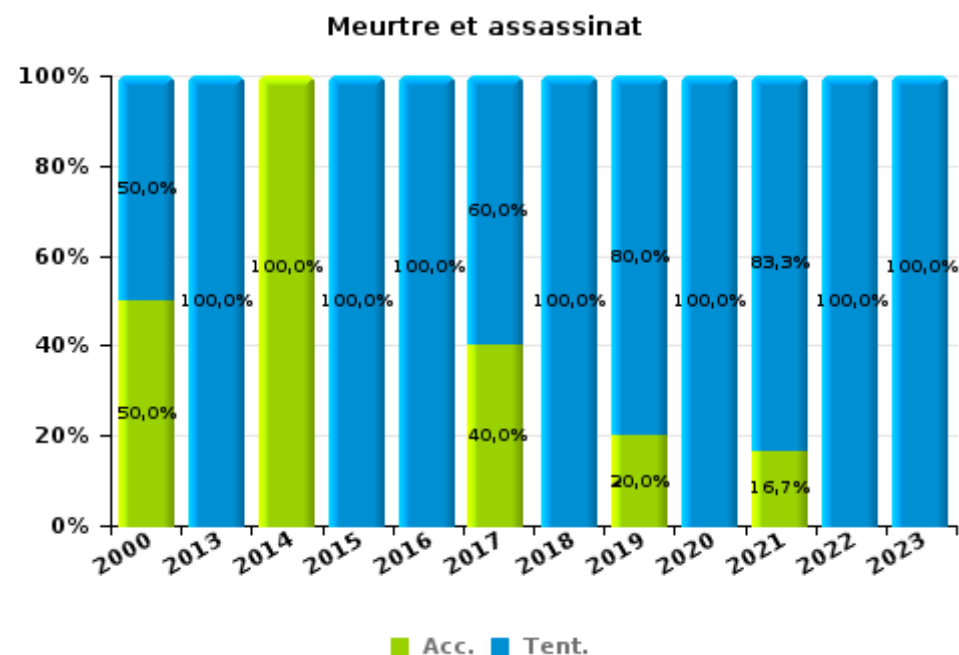
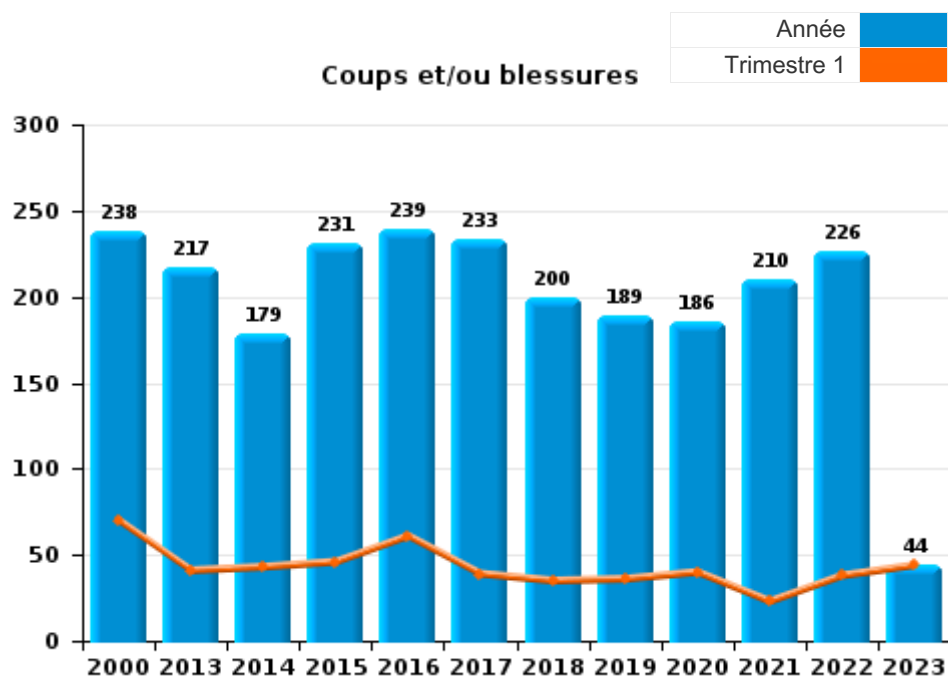




I.3. Catégorie des infractions : Infr. contre l'intégrité physique (top 5 des infractions au niveau national 2022)

Knokke-Heist

	2000	2013	2014	2015	2016	2017	2018	2019	2020	2021	2022	2023
Coups et/ou blessures	238	217	179	231	239	233	200	189	186	210	226	44
Autres	32	40	34	36	15	8	7	8	12	15	9	4
Meurtre et assassinat	2	6	1	3	1	5	4	5	1	6	11	1
Total	272	263	214	270	255	246	211	202	199	231	246	49





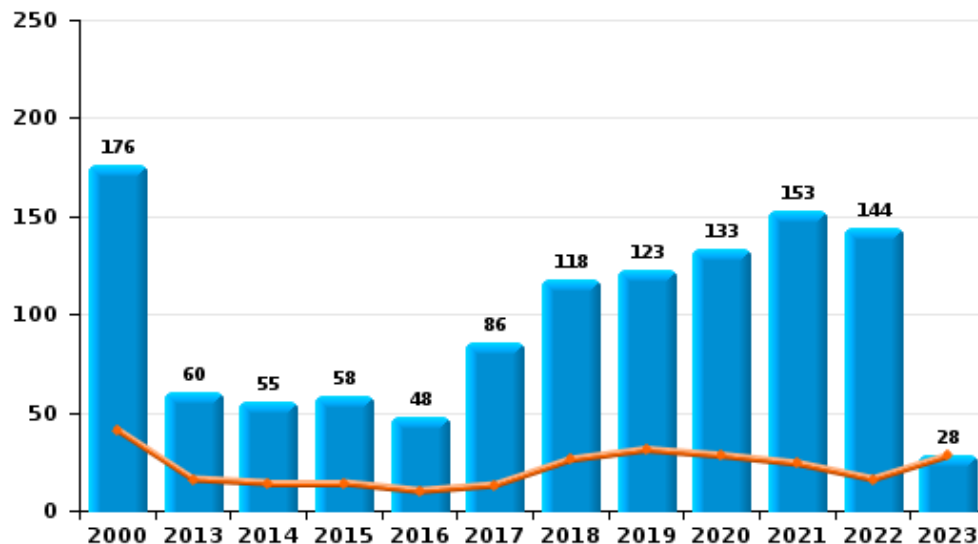
I.4. Catégorie des infractions : Drogues (top 5 des infractions au niveau national 2022)

Knokke-Heist

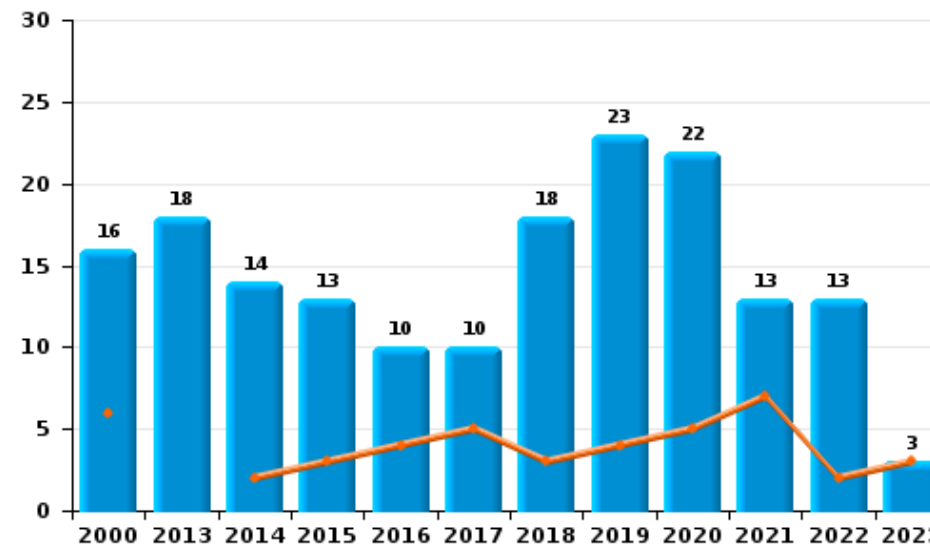
	2000	2013	2014	2015	2016	2017	2018	2019	2020	2021	2022	2023
Détention	176	60	55	58	48	86	118	123	133	153	144	28
Importation et exportation	152	10	7	12	2	1	5		9	1	3	4
Commerce	16	18	14	13	10	10	18	23	22	13	13	3
Usage	144	6	1	6	2		1		1	2		
Fabrication	1	2	3	3	4	1	2	3		2		
Autres	1		3	7		2	2	3	1			
Total	490	96	83	99	66	100	146	152	166	171	160	35



Détention



Commerce



PPF/DGR/DR1/BIPOL - Statistiques policières de criminalité (date de clôture: 22/09/2023)
 Les données pour les années 2001 jusqu'à 2012 ne sont plus publiées mais restent disponibles sur demande auprès du service BIPOL.
 Les données pour 2023 ne concernent que le 1er trimestre.



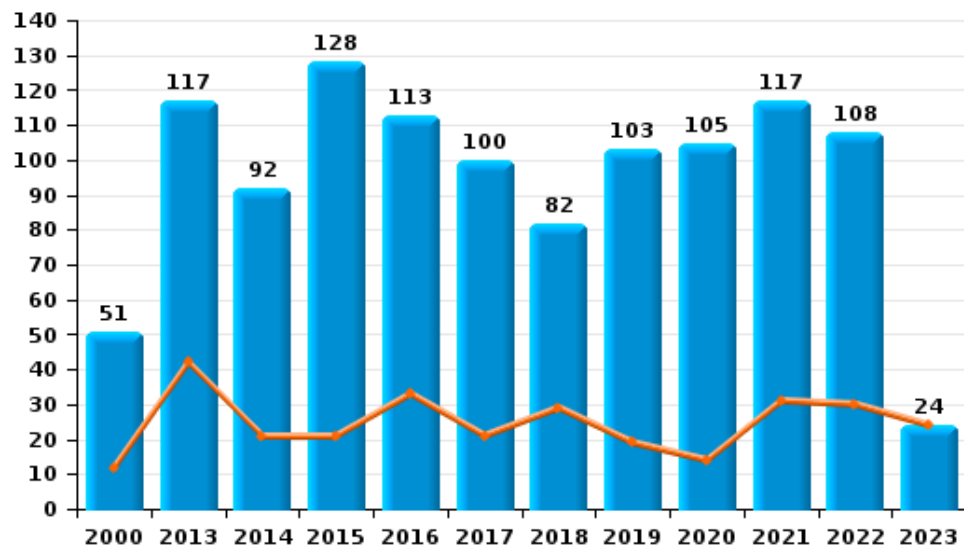
I.5. Catégorie des infractions : Fraude (top 5 des infractions au niveau national 2022)

Knokke-Heist

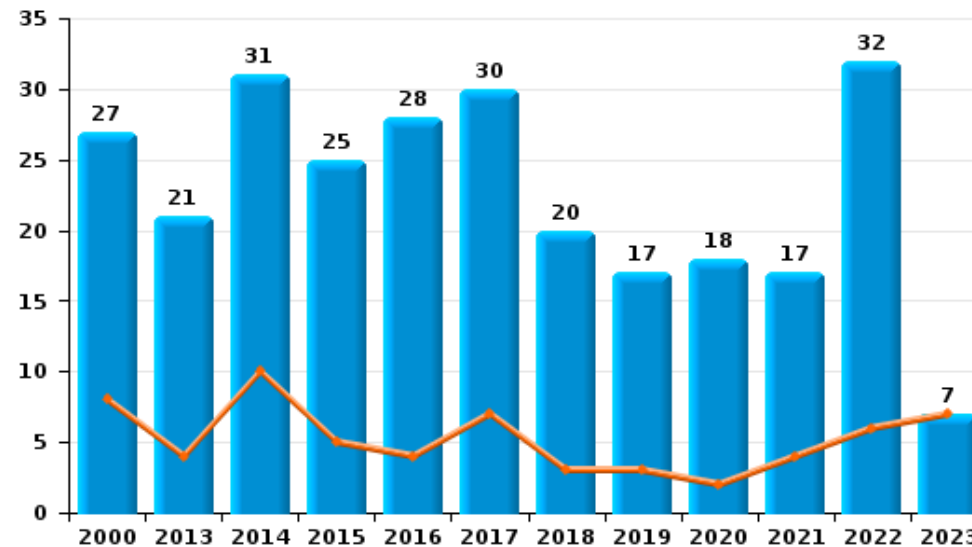
	2000	2013	2014	2015	2016	2017	2018	2019	2020	2021	2022	2023
Escroquerie	51	117	92	128	113	100	82	103	105	117	108	24
Détournement et destruction frauduleuse	64	39	39	31	34	34	35	29	35	37	22	5
Abus de confiance et infr. apparentées	27	21	31	25	28	30	20	17	18	17	32	7
Grivèlerie	25	38	22	15	31	27	28	41	9	9	17	3
Fraudes: Autres	26	5	3	2	12	3	5	11	11	12	8	3
Recel	6		1	2	1	4	2	3		4	3	
Infr. liées à l'insolvabilité			1	3	4	2	2	4	1	1		
Total	199	220	189	206	223	200	174	208	179	197	190	42



Escroquerie



Abus de confiance et infr. apparentées



FPF/DGR/DRI/BIPOL - Statistiques policières de criminalité (date de clôture: 22/09/2023)

Les données pour les années 2001 jusqu'à 2012 ne sont plus publiées mais restent disponibles sur demande auprès du service BIPOL.

Les données pour 2023 ne concernent que le 1er trimestre.

STATISTIQUES POLICIERES DE CRIMINALITE

LIEU DE PERPETRATION: COMMUNE

Knokke-Heist

PARTIE II : FIGURES CRIMINELLES / PHENOMENES



Knokke-Heist

FC Vol moyen de transport

	2000	2013	2014	2015	2016	2017	2018	2019	2020	2021	2022	2023
Vol de voiture	48	12	19	18	18	16	18	16	4	5	8	1
Vol de moto	3	1	2	3		4	1	2			4	
Carjacking	1			1	1							
Homejacking							1					
Vol dans les garages			1	1	1	1	1	1				
Vol de vélomoteur	99	24	26	28	21	25	17	30	4	4	8	1
Vol de vélo	561	424	441	326	364	338	252	254	168	242	193	13

FC Cambriolage

	2000	2013	2014	2015	2016	2017	2018	2019	2020	2021	2022	2023
Cambriolage dans habitation	139	200	182	118	109	129	110	126	89	67	147	28
Cambriolage ds entreprise ou commerce	63	39	31	23	24	32	23	22	11	12	14	3
Cambriolage ds service public ou bâtiment administ	4	4	7	9	6	6	7		3	2	2	1
Vol au bélier					2	2	1				1	
Cambriolage dans bâtiment (total)	206	243	220	150	139	166	140	148	103	81	163	32



FC Vol autre

	2000	2013	2014	2015	2016	2017	2018	2019	2020	2021	2022	2023
Vol à main armée	17	3	3	3	2	2	4	4	3		1	
Vol avec violence sans arme	36	32	23	25	36	35	28	27	22	27	21	3
Vol dans ou sur un véhicule	163	100	90	82	56	98	48	72	41	49	53	1
Vol d'armes et explosifs	4	3	1	2	1	2	1	1	1	3	6	1
Steaming								1		1	1	
Arrachage de sac à main	7	4	1	3		1	1			1		1
Vol à l'arraché	13	6	2	7	2	9	10	8	8	4	9	1
Vol à la tire	61	92	73	57	63	44	57	38	23	18	26	6
Vol à l'étalage	87	109	153	153	120	107	104	117	91	94	107	27
Vol par ruse	13	8	6	12	14	4	8	10	3	10	12	2
Vol de métaux	2	5	6	6	1	8		1	1		1	
Vol sur les chantiers	11	9	13	16	13	19	10	4	9	13	10	10
Home-invasion			1		1							
Vol d'animaux	3	2			1			2				
Vol de cargaison		1			1							

Criminalité ICT

	2000	2013	2014	2015	2016	2017	2018	2019	2020	2021	2022	2023
Fraude de cartes de paiements	5	37	16	13	7	25	29	9	10	13	13	2
Phishing		1	2	4	1	2	20	16	126	90	88	16
Ransomware						3	2	3	4	1		
Shouldersurfing		1		1		1	2			1	4	
Skimming		1							6			



FC Autre

	2000	2013	2014	2015	2016	2017	2018	2019	2020	2021	2022	2023
Violence contre les métiers d'intérêt général	6	6	9	3	9	8	11	5	6	5	12	1
Viol collectif					2			2	1			
Graffiti	1	17	22	25	13	41	20	5	8	4	26	
Dégradation de voiture	135	175	163	148	138	185	178	159	111	78	91	16
Rixe au couteau	4	4		2	2	1	1		1	1	2	1

PH Violence intrafamiliale (VIF)

	2000	2013	2014	2015	2016	2017	2018	2019	2020	2021	2022	2023
VIF: physique, dans le couple	26	45	38	53	55	48	46	44	53	51	50	17
VIF: physique, envers des descendants	1	3	3	7	5	4	5	6	5	8	13	1
VIF: physique, envers d'autres membres	24	9	8	10	7	5	4	3	3	7	12	1
VIF: sexuelle, dans le couple										1	1	
VIF: sexuelle, envers des descendants	1				1	1	1		2			
VIF: psychique, dans le couple	35	25	23	27	26	24	27	29	24	39	68	15
VIF: psychique, envers des descendants						4	2			1	1	
VIF: psychique, envers d'autres membres		1	1	4	3	3	5	1	4	2	1	
VIF: économique, dans le couple		9	5	1	5	3	10	6	8	7	3	
VIF: économique, envers des descendants	1	1	1				1					
VIF: économique, envers d'autres membres	35	8	12	8	8	3	6	4	5	2	2	

PH Hormones et dopage

	2000	2013	2014	2015	2016	2017	2018	2019	2020	2021	2022	2023
Dopage humain				2	2							
Engraissement illégal						1						



PH Drogues

	2000	2013	2014	2015	2016	2017	2018	2019	2020	2021	2022	2023
Vente de cocaïne		9	6	8	6	2	9	11	10	7	7	2
Import-export de cocaïne							2		3		3	1
Production de drogues synthétiques		2	1				1			1		
Import-export de drogues synthétiques	1						1		1			
Vente de drogues synthétiques	4	4	6	5	1	4	3	6	4	3	2	
Production de cannabis (culture)		2	3	3	3		1	2		2		
Import-export de cannabis en grande quantité									1			
Vente de cannabis en grande quantité									1		1	
Import-export d'héroïne						1	1					1
Vente-traffic d'héroïne				4	1	1	1	4	2			

PH Trafic d'armes

	2000	2013	2014	2015	2016	2017	2018	2019	2020	2021	2022	2023
Commerce et production d'arme à feu et mun.											1	
Commerce et production d'arme non à feu		1										

PH Traite des êtres humains

	2000	2013	2014	2015	2016	2017	2018	2019	2020	2021	2022	2023
TEH - exploitation économique	1	2	1			1	1	2	2			
TEH - exploitation sexuelle		4	1	1		2				1		1



PH Violence dans l'espace public

	2000	2013	2014	2015	2016	2017	2018	2019	2020	2021	2022	2023
Violence physique (transport public)		2	1	1	2	2	1	3	3	1	5	1
Violence physique (voie publique)	101	81	68	105	81	104	75	88	86	100	102	18
Violence physique (autre endroit public)	9	8	7	6	16	13	9	8	7	17	10	
Violence physique (endroit accessible au public)	73	70	49	52	65	65	56	49	27	41	56	9
Violence sexuelle (transport public)	1	1	2	1				1		1	1	
Violence sexuelle (voie publique)	8	11	2	3	9	4	2	12	4	3	9	1
Violence sexuelle (autre endroit public)	10	4	2	1	2	2	8	6	8	10	8	3
Violence sexuelle (endroit accessible au public)	3	1	2	2	6	4	1	3	3	4	15	1
Violence psychique (transport public)		2	3	1	2	1	1	1	1		2	
Violence psychique (voie publique)	34	36	19	34	39	33	35	30	21	32	41	5
Violence psychique (autre endroit public)	12	19	15	22	9	8	17	20	22	16	20	2
Violence psychique (endroit accessible au public)	29	23	13	18	28	22	26	26	10	16	15	5
Vol à main armée (voie publique)			1				1	2	1		1	
Vol à main armée (autre endroit public)							1					
Vol à main armée (endroit accessible au public)	7	2	1	2	2			1	1			
Vol avec violence sans arme (transport public)		1		1				1	1	2		
Vol avec violence sans arme (voie publique)	16	12	10	12	16	11	10	10	12	11	8	1
Vol avec violence sans arme (autre endroit public)	2	3	2	2	3	3	1	7	5	3	7	1
Vol avec violence sans arme (endr. acces. au pub.)	7	7	3	2	6	8	7	4	2	3	1	1

PH Autre

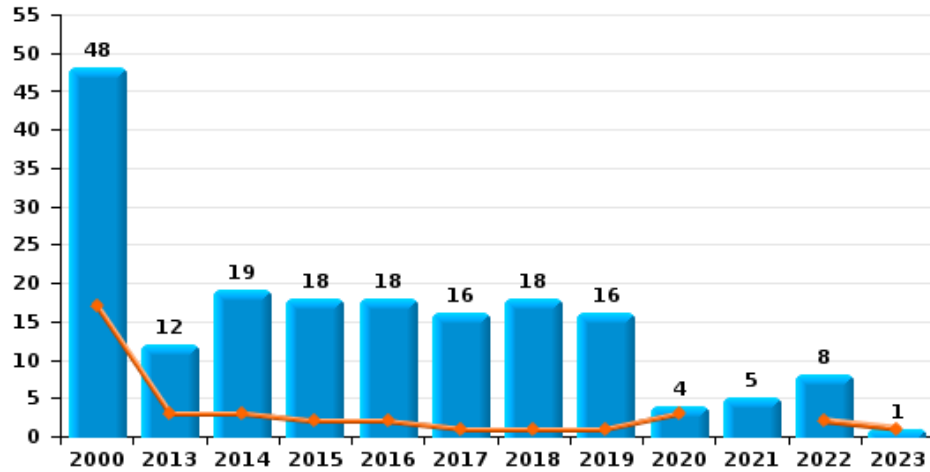
	2000	2013	2014	2015	2016	2017	2018	2019	2020	2021	2022	2023
Faux policiers						1	1	1				1
Terrorisme, extrémisme et radicalisme					2			1				
Cyberharcèlement	15	2	7	6	9	5	9	4	8	10	15	1
Fraude à l'identité	22	11	13	17	13	24	23	22	24	22	24	10



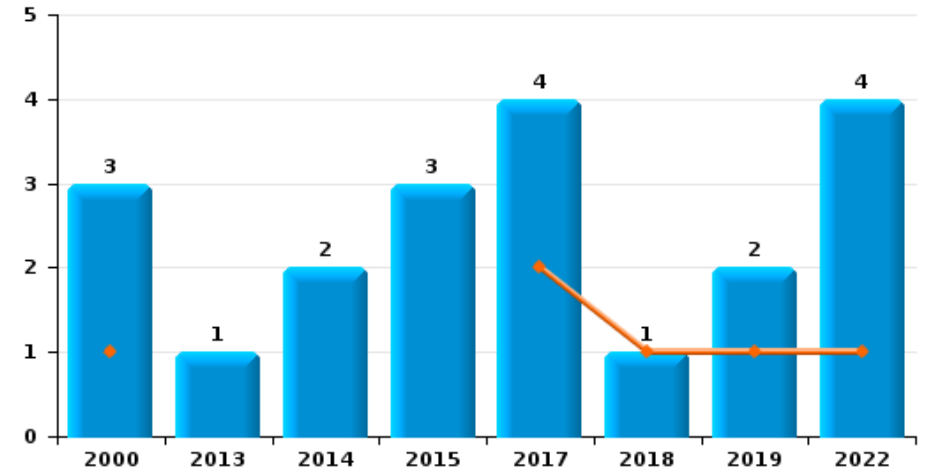
Knokke-Heist

Année	■
Trimestre 1	■

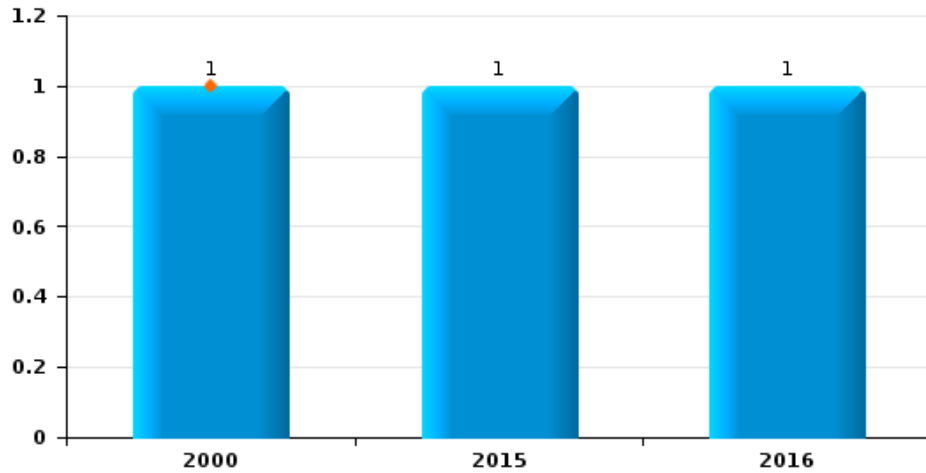
Vol de voiture



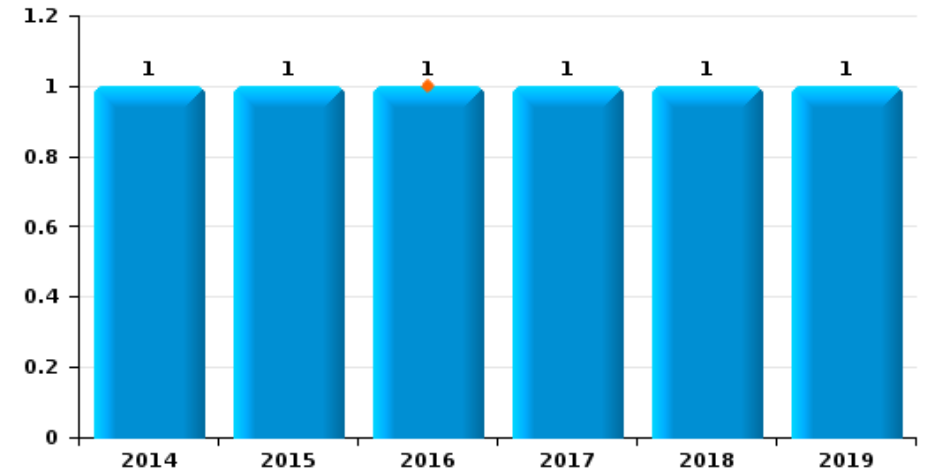
Vol de moto



Carjacking



Vol dans les garages

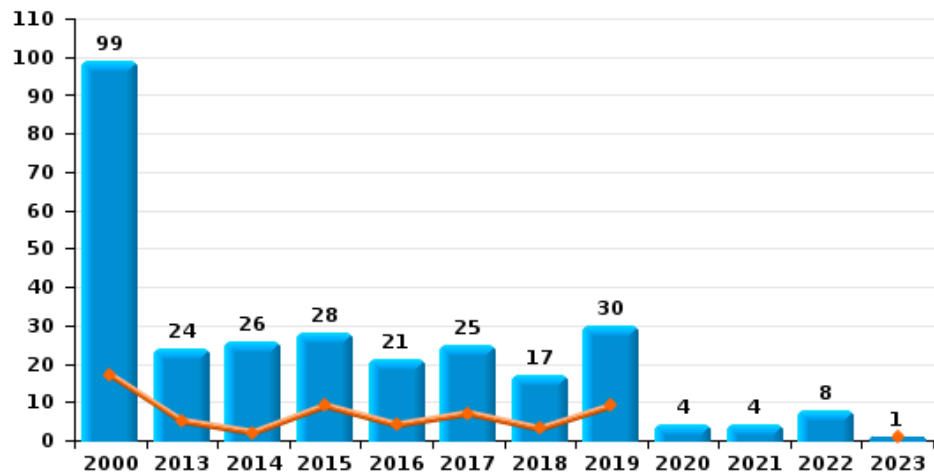




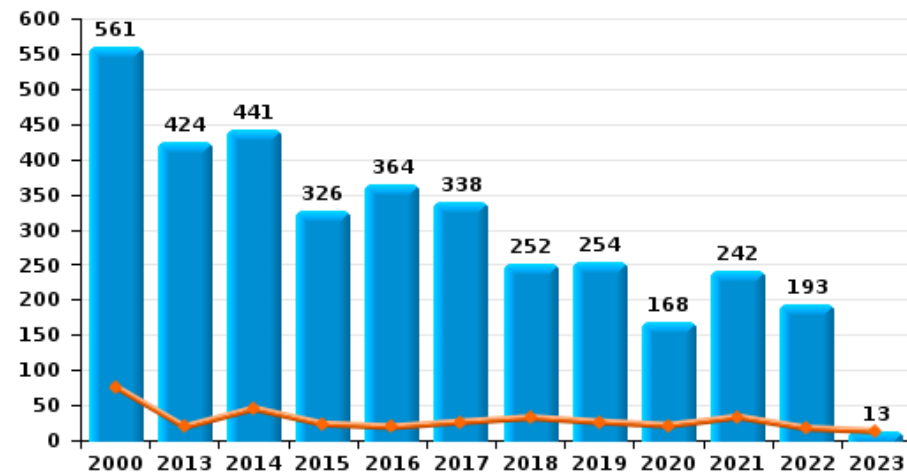
Knokke-Heist

Année	■
Trimestre 1	■

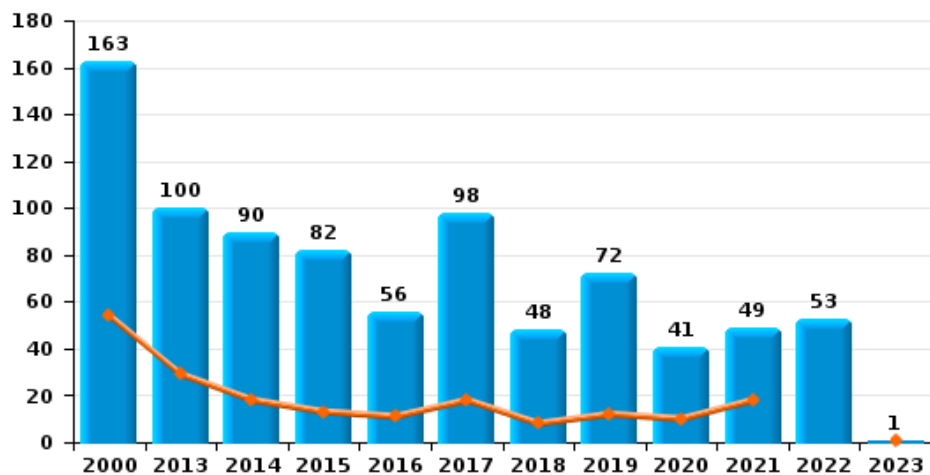
Vol de vélomoteur



Vol de vélo



Vol dans ou sur un véhicule

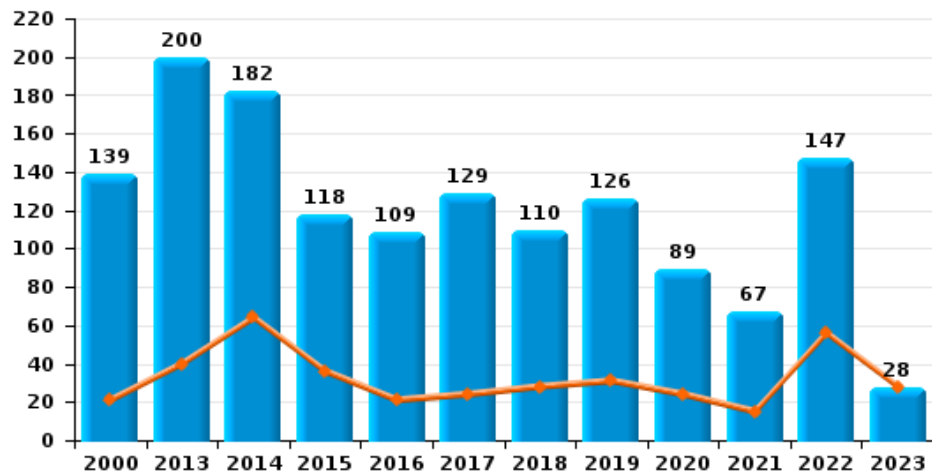




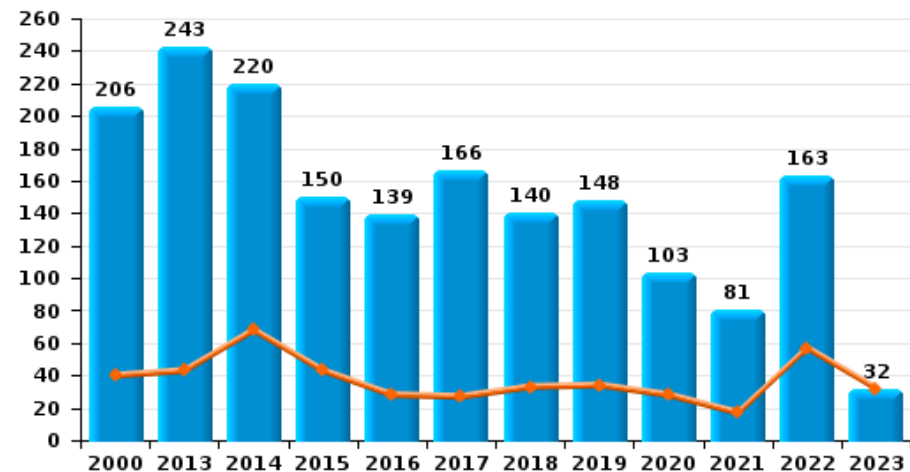
Knokke-Heist

Année ■
Trimestre 1 ■

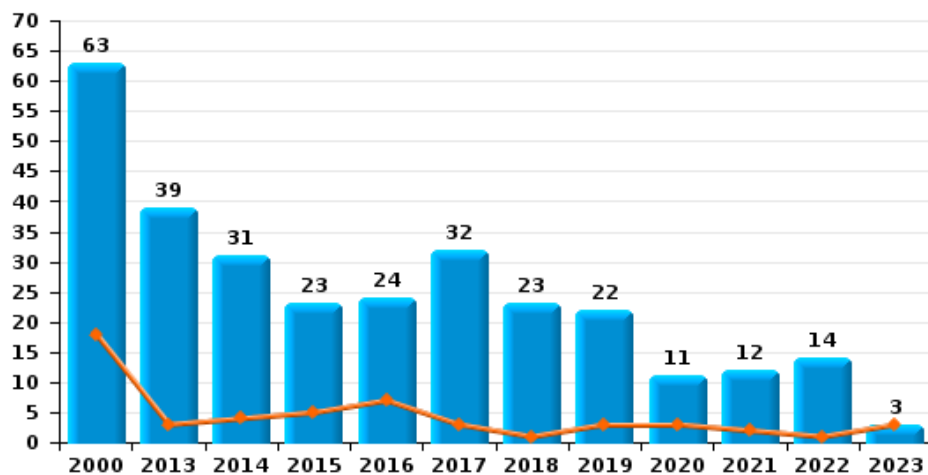
Cambriolage dans habitation



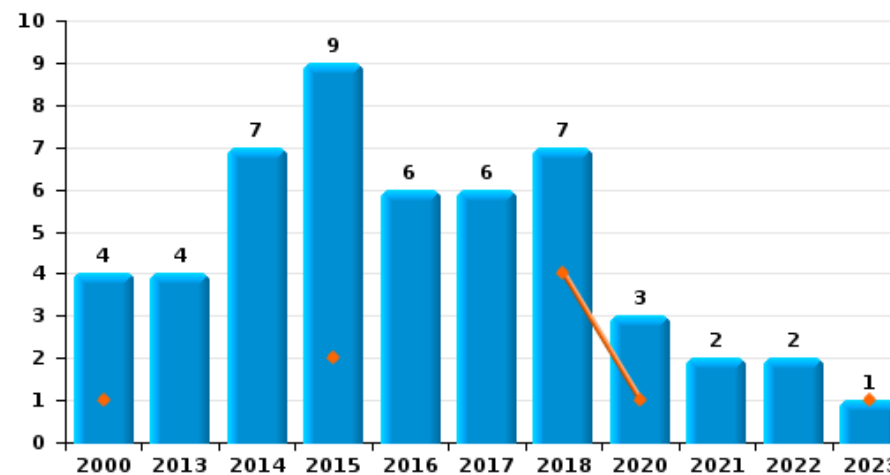
Cambriolage dans bâtiment (total)



Cambriolage ds entreprise ou commerce

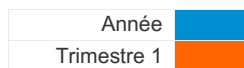


Cambriolage ds service public ou bâtiment administratif

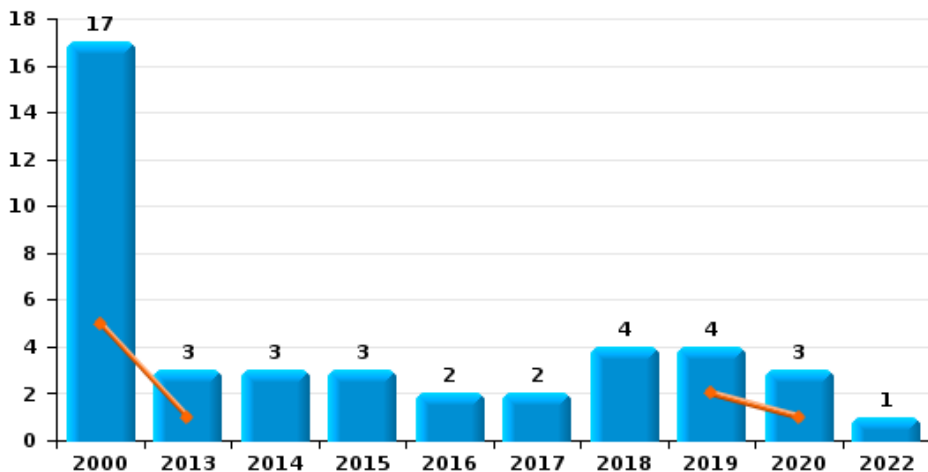




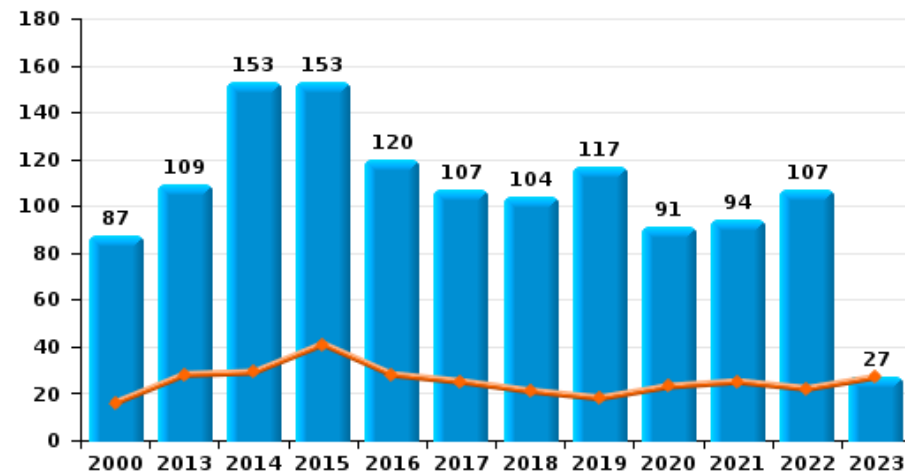
Knokke-Heist



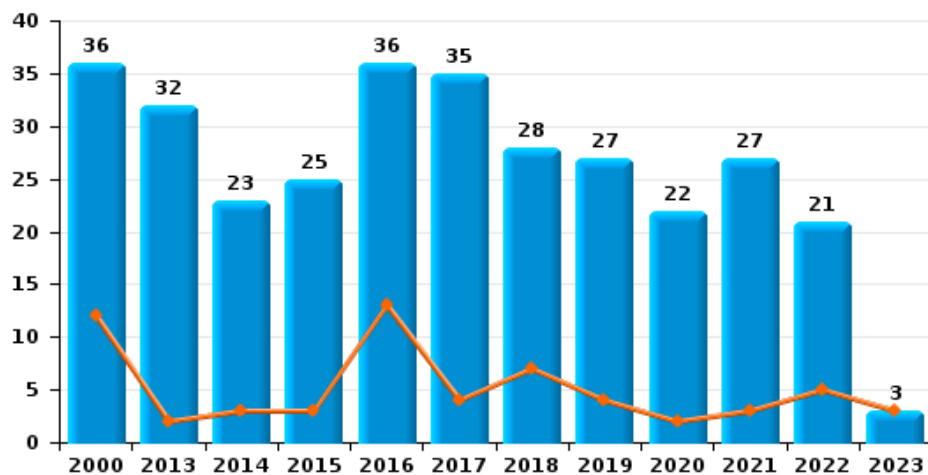
Vol à main armée



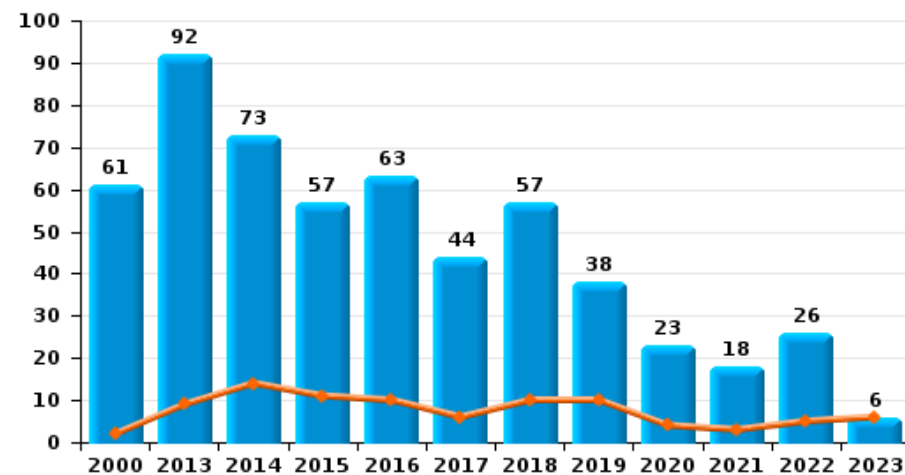
Vol à l'étalage



Vol avec violence sans arme

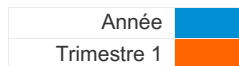


Vol à la tire

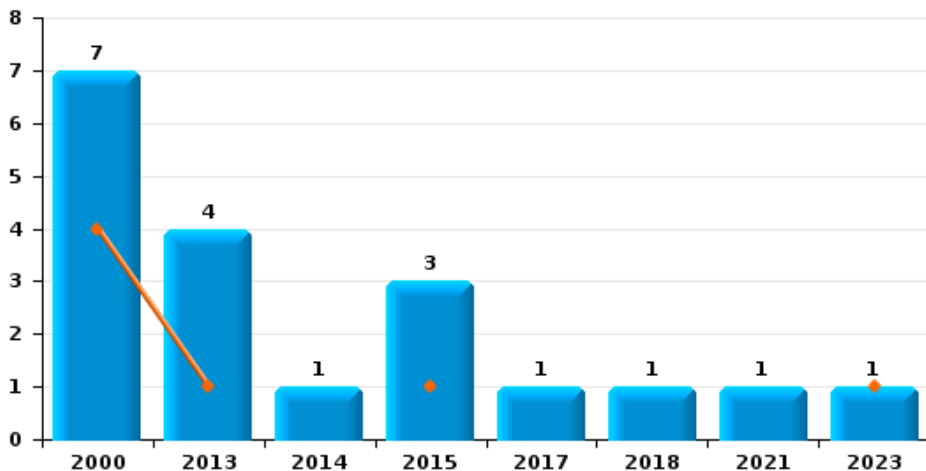




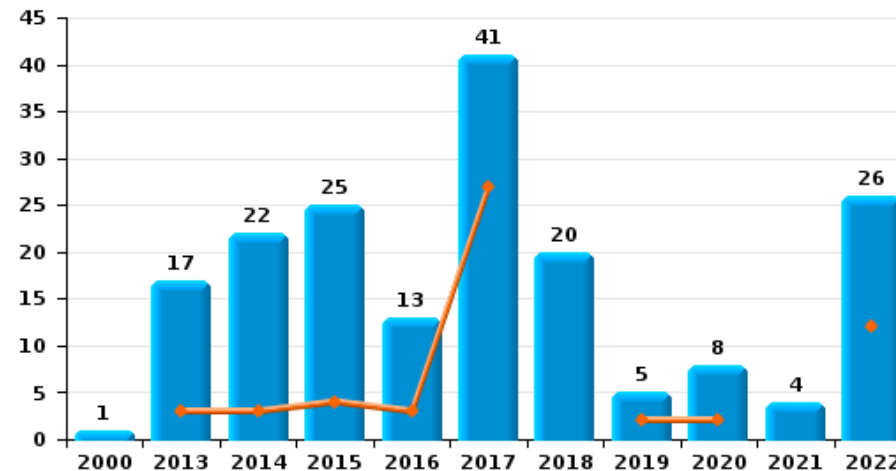
Knokke-Heist



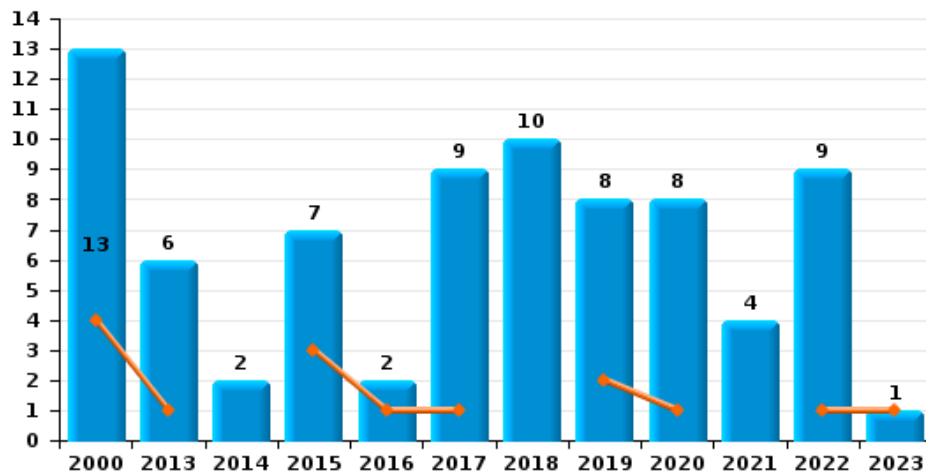
Arrachage de sac à main



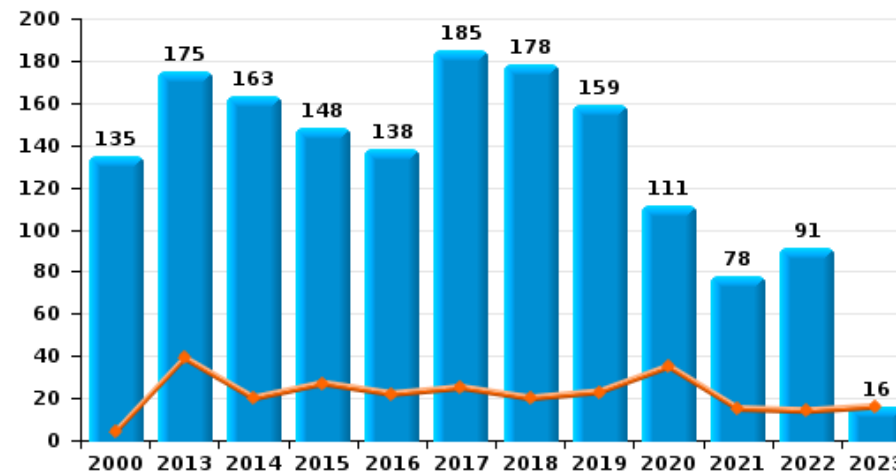
Graffiti



Vol à l'arraché



Dégradation de voiture





Knokke-Heist

FC Vol moyen de transport

		2000	2013	2014	2015	2016	2017	2018	2019	2020	2021	2022	2023
Vol de voiture	Trim 1	17	3	3	2	2	1	1	1	3		2	1
	Trim 2	12		5	5	4	4	4	5	1	1	4	
	Trim 3	13	6	9	4	9	7	8	7		4	2	
	Trim 4	6	3	2	7	3	4	5	3				
Total		48	12	19	18	18	16	18	16	4	5	8	1
Vol de moto	Trim 1	1					2	1	1			1	
	Trim 2	2	1		2							1	
	Trim 3			1	1		1					2	
	Trim 4			1			1		1				
Total		3	1	2	3		4	1	2			4	
Carjacking	Trim 1	1											
	Trim 2				1								
	Trim 3					1							
Total		1			1	1							
Homejacking	Trim 2							1					
Total								1					
Vol dans les garages	Trim 1					1							
	Trim 2				1			1					
	Trim 3			1			1		1				
Total				1	1	1	1	1	1				
Vol de vélomoteur	Trim 1	17	5	2	9	4	7	3	9				1
	Trim 2	22	2	7	8	4	10	3	9	1	1	2	
	Trim 3	33	12	11	10	6	5	7	9	2	1	5	
	Trim 4	27	5	6	1	7	3	4	3	1	2	1	
Total		99	24	26	28	21	25	17	30	4	4	8	1



FC Vol moyen de transport

		2000	2013	2014	2015	2016	2017	2018	2019	2020	2021	2022	2023
Vol de vélo	Trim 1	76	19	45	23	19	26	32	26	21	33	17	13
	Trim 2	125	60	87	76	77	104	59	62	30	67	48	
	Trim 3	292	279	254	187	207	171	127	135	93	115	103	
	Trim 4	68	66	55	40	61	37	34	31	24	27	25	
Total		561	424	441	326	364	338	252	254	168	242	193	13



FC Cambriolage

		2000	2013	2014	2015	2016	2017	2018	2019	2020	2021	2022	2023
Cambriolage dans habitation	Trim 1	21	40	64	36	21	24	28	31	24	15	56	28
	Trim 2	25	43	29	28	21	29	20	18	22	11	28	
	Trim 3	64	69	49	29	26	47	33	28	25	17	10	
	Trim 4	29	48	40	25	41	29	29	49	18	24	53	
Total		139	200	182	118	109	129	110	126	89	67	147	28
Cambriolage ds entreprise ou commerce	Trim 1	18	3	4	5	7	3	1	3	3	2	1	3
	Trim 2	17	10	9	2	7	11	8	4	3		4	
	Trim 3	13	22	10	12	7	10	9	6	2	6	3	
	Trim 4	15	4	8	4	3	8	5	9	3	4	6	
Total		63	39	31	23	24	32	23	22	11	12	14	3
Cambriolage ds service public ou bâtiment administ	Trim 1	1			2			4		1			1
	Trim 2	1		1	4	2	2	1			2	1	
	Trim 3	2		2	2	3	3					1	
	Trim 4		4	4	1	1	1	2		2			
Total		4	4	7	9	6	6	7		3	2	2	1
Vol au bélier	Trim 1					1	1						
	Trim 2						1	1					
	Trim 3					1							
	Trim 4											1	
Total						2	2	1				1	
Cambriolage dans bâtiment (total)	Trim 1	40	43	68	43	28	27	33	34	28	17	57	32
	Trim 2	43	53	39	34	30	41	29	22	25	13	33	
	Trim 3	79	91	61	43	36	60	42	34	27	23	14	
	Trim 4	44	56	52	30	45	38	36	58	23	28	59	
Total		206	243	220	150	139	166	140	148	103	81	163	32



FC Vol autre

		2000	2013	2014	2015	2016	2017	2018	2019	2020	2021	2022	2023
Vol à main armée	Trim 1	5	1						2	1			
	Trim 2	3		1	1	1	1		1				
	Trim 3	3	2	2	1	1		3		2		1	
	Trim 4	6			1		1	1	1				
	Total	17	3	3	3	2	2	4	4	3		1	
Vol avec violence sans arme	Trim 1	12	2	3	3	13	4	7	4	2	3	5	3
	Trim 2	8	5	5	6	5	8	6	11	6	8	3	
	Trim 3	13	19	10	9	12	12	12	11	12	11	8	
	Trim 4	3	6	5	7	6	11	3	1	2	5	5	
	Total	36	32	23	25	36	35	28	27	22	27	21	3
Vol dans ou sur un véhicule	Trim 1	54	29	18	13	11	18	8	12	10	18		1
	Trim 2	32	16	21	28	15	10	16	11	12	9	16	
	Trim 3	55	45	35	33	18	55	9	32	14	6	25	
	Trim 4	22	10	16	8	12	15	15	17	5	16	12	
	Total	163	100	90	82	56	98	48	72	41	49	53	1
Vol d'armes et explosifs	Trim 1	3					1					1	1
	Trim 2		1				1		1		1	2	
	Trim 3			1	2	1		1			2	1	
	Trim 4	1	2							1		2	
	Total	4	3	1	2	1	2	1	1	1	3	6	1
Steaming	Trim 1								1				
	Trim 3										1		
	Trim 4											1	
	Total								1		1	1	
	Arrachage de sac à main	Trim 1	4	1		1							
Trim 2		2		1									
Trim 3		1	3		1		1	1					
Trim 4					1						1		
Total		7	4	1	3		1	1			1		1



FC Vol autre

		2000	2013	2014	2015	2016	2017	2018	2019	2020	2021	2022	2023
Vol à l'arraché	Trim 1	4	1		3	1	1		2	1		1	1
	Trim 2	3		1			2	4		4	1	2	
	Trim 3	6	5	1	2	1	6	6	5	3	2	6	
	Trim 4				2				1		1		
	Total	13	6	2	7	2	9	10	8	8	4	9	1
Vol à la tire	Trim 1	2	9	14	11	10	6	10	10	4	3	5	6
	Trim 2	16	16	20	19	8	11	14	10	4	6	3	
	Trim 3	29	53	23	22	37	21	25	14	12	9	14	
	Trim 4	14	14	16	5	8	6	8	4	3		4	
	Total	61	92	73	57	63	44	57	38	23	18	26	6
Vol à l'étalage	Trim 1	16	28	29	41	28	25	21	18	23	25	22	27
	Trim 2	28	34	39	45	23	22	26	28	22	20	24	
	Trim 3	20	32	53	31	46	35	33	42	25	24	23	
	Trim 4	23	15	32	36	23	25	24	29	21	25	38	
	Total	87	109	153	153	120	107	104	117	91	94	107	27
Vol par ruse	Trim 1	2	2		2	2	2		7	1		3	2
	Trim 2	3	2	2	3	3	2	5	1	1	5	1	
	Trim 3	5	2	1	3	9		3	1	1	4	5	
	Trim 4	3	2	3	4				1		1	3	
	Total	13	8	6	12	14	4	8	10	3	10	12	2
Vol de métaux	Trim 1			3						1			
	Trim 2	1	4	1	4		4		1				
	Trim 3		1	2	1		2					1	
	Trim 4	1			1	1	2						
	Total	2	5	6	6	1	8		1	1		1	



FC Vol autre

		2000	2013	2014	2015	2016	2017	2018	2019	2020	2021	2022	2023
Vol sur les chantiers	Trim 1	4		5	4	2	4	6	2	1	5	3	10
	Trim 2	5	2	1	7	3	5	2	1	2	2	3	
	Trim 3		4	3	3	4	7		1	1	2	3	
	Trim 4	2	3	4	2	4	3	2		5	4	1	
	Total	11	9	13	16	13	19	10	4	9	13	10	10
Home-invasion	Trim 1					1							
	Trim 3			1									
	Total			1		1							
Vol d'animaux	Trim 1	1				1			2				
	Trim 2	1	1										
	Trim 3		1										
	Trim 4	1											
	Total	3	2			1			2				
Vol de cargaison	Trim 1		1										
	Trim 4					1							
	Total		1			1							



Criminalité ICT

		2000	2013	2014	2015	2016	2017	2018	2019	2020	2021	2022	2023
Fraude de cartes de paiements	Trim 1	1	8	6	2	1	12	8	4	1	1	2	2
	Trim 2		11	2	2	1	7	9	2		5	4	
	Trim 3		11	7	6	3	1	10	2	3	1	4	
	Trim 4	4	7	1	3	2	5	2	1	6	6	3	
Total		5	37	16	13	7	25	29	9	10	13	13	2
Phishing	Trim 1				1			6	8	30	29	29	16
	Trim 2		1	1				5	4	36	21	19	
	Trim 3				1	1	8	2	25	22	18		
	Trim 4			1	2	1	1	1	2	35	18	22	
Total			1	2	4	1	2	20	16	126	90	88	16
Ransomware	Trim 1					1		2	1	1			
	Trim 2							1	1	1			
	Trim 3					1				2			
	Trim 4					1	1						
Total						3	2	3	4	1			
Shouldersurfing	Trim 1			1									
	Trim 2					1						3	
	Trim 3		1					2				1	
	Trim 4										1		
Total			1	1	1	1	2				1	4	
Skimming	Trim 3									3			
	Trim 4		1							3			
	Total		1							6			



FC Autre

		2000	2013	2014	2015	2016	2017	2018	2019	2020	2021	2022	2023
Violence contre les métiers d'intérêt général	Trim 1	3	2		1	2	2	4				3	1
	Trim 2	1	1	2		2	3		1		2	5	
	Trim 3	1	2	2	1	4	2	5	2	6	3	3	
	Trim 4	1	1	5	1	1	1	2	2			1	
Total		6	6	9	3	9	8	11	5	6	5	12	1
Viol collectif	Trim 2					1							
	Trim 3					1			2	1			
	Total					2			2	1			
Graffiti	Trim 1		3	3	4	3	27		2	2		12	
	Trim 2		10	4	4	2	5	10	1	5		12	
	Trim 3		4	14	17	7	5	7	2	1		2	
	Trim 4	1		1		1	4	3			4		
Total		1	17	22	25	13	41	20	5	8	4	26	
Dégradation de voiture	Trim 1	4	39	20	27	22	25	20	23	35	15	14	16
	Trim 2	22	47	36	29	27	37	43	25	22	18	27	
	Trim 3	77	66	78	63	61	91	79	90	41	30	39	
	Trim 4	32	23	29	29	28	32	36	21	13	15	11	
Total		135	175	163	148	138	185	178	159	111	78	91	16
Rixe au couteau	Trim 1	1	2		2								1
	Trim 2	1	2			1							
	Trim 3	2				1	1					2	
	Trim 4							1		1	1		
Total		4	4		2	2	1	1		1	1	2	1



PH Violence intrafamiliale (VIF)

		2000	2013	2014	2015	2016	2017	2018	2019	2020	2021	2022	2023
VIF: physique, dans le couple	Trim 1	11	10	6	14	13	12	9	8	9	12	6	17
	Trim 2	5	11	10	19	13	15	10	9	12	12	8	
	Trim 3	8	18	14	9	17	12	14	11	23	14	18	
	Trim 4	2	6	8	11	12	9	13	16	9	13	18	
	Total	26	45	38	53	55	48	46	44	53	51	50	17
VIF: physique, envers des descendants	Trim 1		1	1		2			2	3	1	2	1
	Trim 2	1	1		3	1	2	3			3	1	
	Trim 3		1	2	1	1	1	1	1	2	3	8	
	Trim 4				3	1	1	1	3		1	2	
	Total	1	3	3	7	5	4	5	6	5	8	13	1
VIF: physique, envers d'autres membres	Trim 1	5		3	3	5	1		3	2	2	6	1
	Trim 2	5	4	2	3			2				2	
	Trim 3	7	3	2	3	1	2			1	3	3	
	Trim 4	7	2	1	1	1	2	2			2	1	
	Total	24	9	8	10	7	5	4	3	3	7	12	1
VIF: sexuelle, dans le couple	Trim 1											1	
	Trim 4										1		
	Total										1	1	
VIF: sexuelle, envers des descendants	Trim 1									1			
	Trim 2						1	1		1			
	Trim 4	1				1							
	Total	1				1	1	1		2			
VIF: psychique, dans le couple	Trim 1	11	6	11	5	4	10	4	6	3	9	12	15
	Trim 2	14	5	5	3	7	4	1	7	5	11	28	
	Trim 3	4	4	3	7	8	5	10	8	7	10	17	
	Trim 4	6	10	4	12	7	5	12	8	9	9	11	
	Total	35	25	23	27	26	24	27	29	24	39	68	15



PH Violence intrafamiliale (VIF)

		2000	2013	2014	2015	2016	2017	2018	2019	2020	2021	2022	2023
VIF: psychique, envers des descendants	Trim 1										1		
	Trim 2						1						
	Trim 3						1	2				1	
	Trim 4						2						
Total							4	2			1	1	
VIF: psychique, envers d'autres membres	Trim 1				1	1		2			1	1	
	Trim 2		1	1	2	2	1	1		1			
	Trim 3				1		1	2	1		1		
	Trim 4						1			3			
Total			1	1	4	3	3	5	1	4	2	1	
VIF: économique, dans le couple	Trim 1		1	2			1	2	2	1	3	2	
	Trim 2		2			3	1		2	2			
	Trim 3		4	2	1	1	1	6	1	2	3		
	Trim 4		2	1		1		2	1	3	1	1	
Total			9	5	1	5	3	10	6	8	7	3	
VIF: économique, envers des descendants	Trim 1			1									
	Trim 3	1						1					
	Trim 4		1										
Total		1	1	1				1					
VIF: économique, envers d'autres membres	Trim 1	12	1	2	1	3		2	2	2	1		
	Trim 2	12	3	2	2	1	2	1		1			
	Trim 3	6	2	7	1	2	1	3	2				
	Trim 4	5	2	1	4	2				2	1	2	
Total		35	8	12	8	8	3	6	4	5	2	2	



PH Hormones et dopage

		2000	2013	2014	2015	2016	2017	2018	2019	2020	2021	2022	2023
Dopage humain	Trim 1				1								
	Trim 2				1								
	Trim 3					1							
	Trim 4					1							
Total					2	2							
Engraissement illégal	Trim 4						1						
	Total						1						



PH Drogues

		2000	2013	2014	2015	2016	2017	2018	2019	2020	2021	2022	2023
Vente de cocaïne	Trim 1			1		3		2	1	1	5	1	2
	Trim 2		8	1	3	1		2	4	4	1	2	
	Trim 3		1	4	1	2	1	3	5	3		4	
	Trim 4				4		1	2	1	2	1		
Total			9	6	8	6	2	9	11	10	7	7	2
Import-export de cocaïne	Trim 1									1		2	1
	Trim 3							2		2		1	
Total								2		3		3	1
Production de drogues synthétiques	Trim 2										1		
	Trim 3		1	1									
	Trim 4		1					1					
Total			2	1				1			1		
Import-export de drogues synthétiques	Trim 3	1						1		1			
Total		1						1		1			
Vente de drogues synthétiques	Trim 1	1		1	2		2			1			
	Trim 2		1	1	2				2	1	1		
	Trim 3	3	3	2	1	1		3	3	2	1	2	
	Trim 4			2			2		1		1		
Total		4	4	6	5	1	4	3	6	4	3	2	
Production de cannabis (culture)	Trim 1					2					1		
	Trim 2				1	1			1		1		
	Trim 3		1	2	2				1				
	Trim 4		1	1				1					
Total			2	3	3	3		1	2		2		
Import-export de cannabis en grande quantité	Trim 2									1			
Total										1			



PH Drogues

		2000	2013	2014	2015	2016	2017	2018	2019	2020	2021	2022	2023
Vente de cannabis en grande quantité	Trim 1									1			
	Trim 4											1	
	Total									1		1	
Import-export d'héroïne	Trim 1												1
	Trim 2							1					
	Trim 4						1						
	Total						1	1					1
Vente-traffic d'héroïne	Trim 1								1	1			
	Trim 2									1			
	Trim 3			2				1					
	Trim 4			1	1				2				
	Total			4	1	1	1	4	2				



PH Trafic d'armes

		2000	2013	2014	2015	2016	2017	2018	2019	2020	2021	2022	2023
Commerce et production d'arme à feu et mun.	Trim 2											1	
	Total											1	
Commerce et production d'arme non à feu	Trim 1		1										
	Total		1										



PH Traite des êtres humains

		2000	2013	2014	2015	2016	2017	2018	2019	2020	2021	2022	2023
TEH - exploitation économique	Trim 1	1		1					1	2			
	Trim 2		2				1	1					
	Trim 3								1				
	Total	1	2	1			1	1	2	2			
TEH - exploitation sexuelle	Trim 1												1
	Trim 2		4		1		1						
	Trim 3										1		
	Trim 4			1			1						
	Total		4	1	1		2				1		1



PH Violence dans l'espace public

		2000	2013	2014	2015	2016	2017	2018	2019	2020	2021	2022	2023
Violence physique (transport public)	Trim 1		1		1	1		1	2		1		1
	Trim 2		1				1					1	
	Trim 3			1		1				2			
	Trim 4						1		1	1		4	
	Total			2	1	1	2	2	1	3	3	1	5
Violence physique (voie publique)	Trim 1	23	15	10	16	19	10	12	11	12	7	10	18
	Trim 2	22	19	13	26	15	24	13	19	13	18	32	
	Trim 3	39	31	32	45	35	48	34	45	53	62	42	
	Trim 4	17	16	13	18	12	22	16	13	8	13	18	
	Total	101	81	68	105	81	104	75	88	86	100	102	18
Violence physique (autre endroit public)	Trim 1	3	2		1	1	2	2	4			2	
	Trim 2			2	1	7	3	3		2	7	2	
	Trim 3	6	6	5	3	8	5	4	2	5	9	4	
	Trim 4				1		3		2		1	2	
	Total	9	8	7	6	16	13	9	8	7	17	10	
Violence physique (endroit accessible au public)	Trim 1	23	12	15	13	14	13	12	10	7	1	12	9
	Trim 2	20	21	9	12	19	21	10	12	4	5	16	
	Trim 3	16	22	17	12	18	22	21	13	10	19	23	
	Trim 4	14	15	8	15	14	9	13	14	6	16	5	
	Total	73	70	49	52	65	65	56	49	27	41	56	9
Violence sexuelle (transport public)	Trim 1			2									
	Trim 2	1	1		1						1		
	Trim 3								1				
	Trim 4											1	
	Total	1	1	2	1				1		1	1	



PH Violence dans l'espace public

		2000	2013	2014	2015	2016	2017	2018	2019	2020	2021	2022	2023
Violence sexuelle (voie publique)	Trim 1	2	4	1	1	3	1		2			1	1
	Trim 2	1	2			3	2	1	5	1		1	
	Trim 3	4	4	1	2	3		1	5	3	2	6	
	Trim 4	1	1				1				1	1	
	Total	8	11	2	3	9	4	2	12	4	3	9	1
Violence sexuelle (autre endroit public)	Trim 1	1	2					1	1			1	3
	Trim 2	1	1					2	3		4		
	Trim 3	8	1	2	1	2	1	5	2	5	4	2	
	Trim 4						1			3	2	5	
	Total	10	4	2	1	2	2	8	6	8	10	8	3
Violence sexuelle (endroit accessible au public)	Trim 1				1		1				1	2	1
	Trim 2			1	1	3		1	1			3	
	Trim 3	2		1		1	2		1	1	3	9	
	Trim 4	1	1			2	1		1	2		1	
	Total	3	1	2	2	6	4	1	3	3	4	15	1
Violence psychique (transport public)	Trim 1				1			1					
	Trim 2								1				
	Trim 3		2	2		1	1			1		1	
	Trim 4			1		1						1	
	Total		2	3	1	2	1	1	1	1	1	2	
Violence psychique (voie publique)	Trim 1	8	6	3	9	10	12	4	7	2	5	8	5
	Trim 2	9	11	10	6	10	5	15	6	6	9	7	
	Trim 3	11	13	6	11	9	14	7	12	8	12	14	
	Trim 4	6	6		8	10	2	9	5	5	6	12	
	Total	34	36	19	34	39	33	35	30	21	32	41	5



PH Violence dans l'espace public

		2000	2013	2014	2015	2016	2017	2018	2019	2020	2021	2022	2023
Violence psychique (autre endroit public)	Trim 1	2	7	3	7	3	4	4	6	3	4	1	2
	Trim 2	3	5	3	8	2	2	4	5	7	4	4	
	Trim 3	5	5	4	2	2		3	5	5	5	3	
	Trim 4	2	2	5	5	2	2	6	4	7	3	12	
	Total	12	19	15	22	9	8	17	20	22	16	20	2
Violence psychique (endroit accessible au public)	Trim 1	11	5	4	6	4	9	6	4	2	2	1	5
	Trim 2	5	6	4	2	8	6	5	5	1	4	3	
	Trim 3	6	8		6	11	4	5	12	2	5	7	
	Trim 4	7	4	5	4	5	3	10	5	5	5	4	
	Total	29	23	13	18	28	22	26	26	10	16	15	5
Vol à main armée (voie publique)	Trim 1								2				
	Trim 2			1									
	Trim 3							1		1		1	
	Total			1				1	2	1		1	
Vol à main armée (autre endroit public)	Trim 3						1						
Total							1						
Vol à main armée (endroit accessible au public)	Trim 1	5											
	Trim 2	1				1							
	Trim 3	1	2	1	1	1				1			
	Trim 4				1				1				
	Total	7	2	1	2	2			1	1			
Vol avec violence sans arme (transport public)	Trim 1								1				
	Trim 2									1	2		
	Trim 3		1										
	Trim 4				1								
	Total		1		1				1	1	2		



PH Violence dans l'espace public

		2000	2013	2014	2015	2016	2017	2018	2019	2020	2021	2022	2023
Vol avec violence sans arme (voie publique)	Trim 1	7	2	2	2	4	1	1	1			2	1
	Trim 2	3	2	2	1	2	4	1	1	5	4	1	
	Trim 3	6	7	5	6	9	5	6	7	7	5	4	
	Trim 4		1	1	3	1	1	2	1		2	1	
	Total	16	12	10	12	16	11	10	10	12	11	8	1
Vol avec violence sans arme (autre endroit public)	Trim 1				1	1			1	1		1	1
	Trim 2	1	1	1			1	1	5			2	
	Trim 3	1	2	1	1	2	2		1	3	2	2	
	Trim 4									1	1	2	
	Total	2	3	2	2	3	3	1	7	5	3	7	1
Vol avec violence sans arme (endr. acces. au pub.)	Trim 1	2		1		3	2	4					1
	Trim 2	2	1	2	1	1		1	2		2		
	Trim 3	1	6			1	1	2	2	1	1	1	
	Trim 4	2			1	1	5			1			
	Total	7	7	3	2	6	8	7	4	2	3	1	1



PH Autre

		2000	2013	2014	2015	2016	2017	2018	2019	2020	2021	2022	2023
Faux policiers	Trim 1												1
	Trim 2								1				
	Trim 4					1	1						
	Total					1	1	1					1
Terrorisme, extrémisme et radicalisme	Trim 3				2			1					
Total					2			1					
Cyberharcèlement	Trim 1	7		1	2		1	2	1	1	1	3	1
	Trim 2	3	1	2	2	5		2	2	3	3	4	
	Trim 3	2	1	3	2	1	1	3	1	2	3	5	
	Trim 4	3		1		3	3	2		2	3	3	
	Total	15	2	7	6	9	5	9	4	8	10	15	1
Fraude à l'identité	Trim 1	8	4	1	6	3	8	7	3	3	6	6	10
	Trim 2	2	2	4	3	3	3	8	4	2	2	4	
	Trim 3	6	3	4	6	2	6	6	7	9	4	9	
	Trim 4	6	2	4	2	5	7	2	8	10	10	5	
	Total	22	11	13	17	13	24	23	22	24	22	24	10



Knokke-Heist

2022

FC Vol moyen de transport

	Jan	Fév	Mar	Avr	Mai	Juin	Juil	Août	Sep	Oct	Nov	Déc	Total
Vol de voiture	2			1		3	2						8
Vol de moto		1				1	1	1					4
Vol de vélomoteur					1	1	3	2				1	8
Vol de vélo	6	2	9	19	13	16	58	35	10	11	10	4	193

FC Cambriolage

	Jan	Fév	Mar	Avr	Mai	Juin	Juil	Août	Sep	Oct	Nov	Déc	Total
Cambriolage dans habitation	14	9	33	15	9	4	5	4	1	22	11	20	147
Cambriolage ds entreprise ou commerce		1		2	1	1		1	2	3		3	14
Cambriolage ds service public ou bâtiment administ					1			1					2
Vol au bélièr										1			1
Cambriolage dans bâtiment (total)	14	10	33	17	11	5	5	6	3	25	11	23	163



FC Vol autre

	Jan	Fév	Mar	Avr	Mai	Juin	Juil	Août	Sep	Oct	Nov	Déc	Total
Vol à main armée								1					1
Vol avec violence sans arme		3	2	2	1		2	4	2	1	2	2	21
Vol dans ou sur un véhicule				11	4	1	3	13	9	7	3	2	53
Vol d'armes et explosifs			1		1	1	1			1		1	6
Steaming												1	1
Vol à l'arraché			1	1		1	1	4	1				9
Vol à la tire	1	1	3	2		1	9	3	2	1	2	1	26
Vol à l'étalage	4	9	9	8	11	5	10	9	4	17	13	8	107
Vol par ruse		1	2	1			1	3	1		3		12
Vol de métaux								1					1
Vol sur les chantiers		2	1		2	1			3		1		10

Criminalité ICT

	Jan	Fév	Mar	Avr	Mai	Juin	Juil	Août	Sep	Oct	Nov	Déc	Total
Fraude de cartes de paiements		1	1		1	3	2	2		1	2		13
Phishing	14	6	9	2	5	12	5	2	11	9	5	8	88
Shouldersurfing						3	1						4

FC Autre

	Jan	Fév	Mar	Avr	Mai	Juin	Juil	Août	Sep	Oct	Nov	Déc	Total
Violence contre les métiers d'intérêt général			3	1		4	1	1	1			1	12
Graffiti	8	1	3	4	2	6	1	1					26
Dégradation de voiture	4	7	3	12	6	9	13	14	12	4	5	2	91
Rixe au couteau							1	1					2



PH Violence intrafamiliale (VIF)

	Jan	Fév	Mar	Avr	Mai	Juin	Juil	Août	Sep	Oct	Nov	Déc	Total
VIF: physique, dans le couple	2	2	2	4		4	6	9	3	4	7	7	50
VIF: physique, envers des descendants			2			1	3	1	4			2	13
VIF: physique, envers d'autres membres	1	4	1	2			2	1				1	12
VIF: sexuelle, dans le couple	1												1
VIF: psychique, dans le couple	5	1	6	9	11	8	2	8	7	3	3	5	68
VIF: psychique, envers des descendants								1					1
VIF: psychique, envers d'autres membres		1											1
VIF: économique, dans le couple			2									1	3
VIF: économique, envers d'autres membres										1		1	2

PH Drogues

	Fév	Mar	Mai	Juin	Juil	Sep	Oct	Total
Vente de cocaïne		1	1	1	2	2		7
Import-export de cocaïne	1	1			1			3
Vente de drogues synthétiques					1	1		2
Vente de cannabis en grande quantité							1	1

PH Trafic d'armes

	Juin	Total
Commerce et production d'arme à feu et mun.	1	1



PH Violence dans l'espace public

	Jan	Fév	Mar	Avr	Mai	Juin	Juil	Août	Sep	Oct	Nov	Déc	Total
Violence physique (transport public)						1				3		1	5
Violence physique (voie publique)	3	2	5	12	6	14	23	14	5	5	3	10	102
Violence physique (autre endroit public)	1		1		2		1	2	1	1	1		10
Violence physique (endroit accessible au public)	3	3	6	7	3	6	10	12	1		3	2	56
Violence sexuelle (transport public)												1	1
Violence sexuelle (voie publique)	1					1	5	1			1		9
Violence sexuelle (autre endroit public)	1						1	1		3		2	8
Violence sexuelle (endroit accessible au public)			2	1	2		3	4	2	1			15
Violence psychique (transport public)									1			1	2
Violence psychique (voie publique)	2	2	4	1	3	3	2	9	3	6	5	1	41
Violence psychique (autre endroit public)			1	1	3		1	1	1	4	4	4	20
Violence psychique (endroit accessible au public)		1			2	1	3	3	1	2	2		15
Vol à main armée (voie publique)								1					1
Vol avec violence sans arme (voie publique)			2	1			2	2				1	8
Vol avec violence sans arme (autre endroit public)		1		1	1				2	1		1	7
Vol avec violence sans arme (endr. acces. au pub.)								1					1

PH Autre

	Jan	Fév	Mar	Avr	Mai	Juin	Juil	Août	Sep	Oct	Nov	Déc	Total
Cyberharcèlement		2	1	1		3	2	2	1	2	1		15
Fraude à l'identité	2	1	3	2	2		1	6	2	1	1	3	24



2023

FC Vol moyen de transport

	Jan	Fév	Mar	Total
Vol de voiture			1	1
Vol de vélomoteur		1		1
Vol de vélo	3	6	4	13

FC Cambriolage

	Jan	Fév	Mar	Total
Cambriolage dans habitation	5	14	9	28
Cambriolage ds entreprise ou commerce	2	1		3
Cambriolage ds service public ou bâtiment administ			1	1
Cambriolage dans bâtiment (total)	7	15	10	32

FC Vol autre

	Jan	Fév	Mar	Total
Vol avec violence sans arme	1	1	1	3
Vol dans ou sur un véhicule		1		1
Vol d'armes et explosifs		1		1
Arrachage de sac à main			1	1
Vol à l'arraché			1	1
Vol à la tire	1	2	3	6
Vol à l'étalage	7	10	10	27
Vol par ruse		1	1	2
Vol sur les chantiers	4	2	4	10



Criminalité ICT

	Jan	Fév	Mar	Total
Fraude de cartes de paiements			2	2
Phishing	6	6	4	16

FC Autre

	Jan	Fév	Mar	Total
Violence contre les métiers d'intérêt général			1	1
Dégradation de voiture	7	4	5	16
Rixe au couteau		1		1

PH Violence intrafamiliale (VIF)

	Jan	Fév	Mar	Total
VIF: physique, dans le couple	10	2	5	17
VIF: physique, envers des descendants			1	1
VIF: physique, envers d'autres membres		1		1
VIF: psychique, dans le couple	6	6	3	15

PH Drogues

	Jan	Mar	Total
Vente de cocaïne	1	1	2
Import-export de cocaïne		1	1
Import-export d'héroïne		1	1

PH Traite des êtres humains

	Fév	Total
TEH - exploitation sexuelle	1	1



PH Violence dans l'espace public

	Jan	Fév	Mar	Total
Violence physique (transport public)	1			1
Violence physique (voie publique)	8	6	4	18
Violence physique (endroit accessible au public)	6	1	2	9
Violence sexuelle (voie publique)	1			1
Violence sexuelle (autre endroit public)	3			3
Violence sexuelle (endroit accessible au public)			1	1
Violence psychique (voie publique)	2	2	1	5
Violence psychique (autre endroit public)		2		2
Violence psychique (endroit accessible au public)	2	1	2	5
Vol avec violence sans arme (voie publique)			1	1
Vol avec violence sans arme (autre endroit public)	1			1
Vol avec violence sans arme (endr. acces. au pub.)		1		1

PH Autre

	Jan	Fév	Mar	Total
Faux policiers		1		1
Cyberharcèlement		1		1
Fraude à l'identité	6	1	3	10

STATISTIQUES POLICIERES DE CRIMINALITE

LIEU DE PERPETRATION: COMMUNE

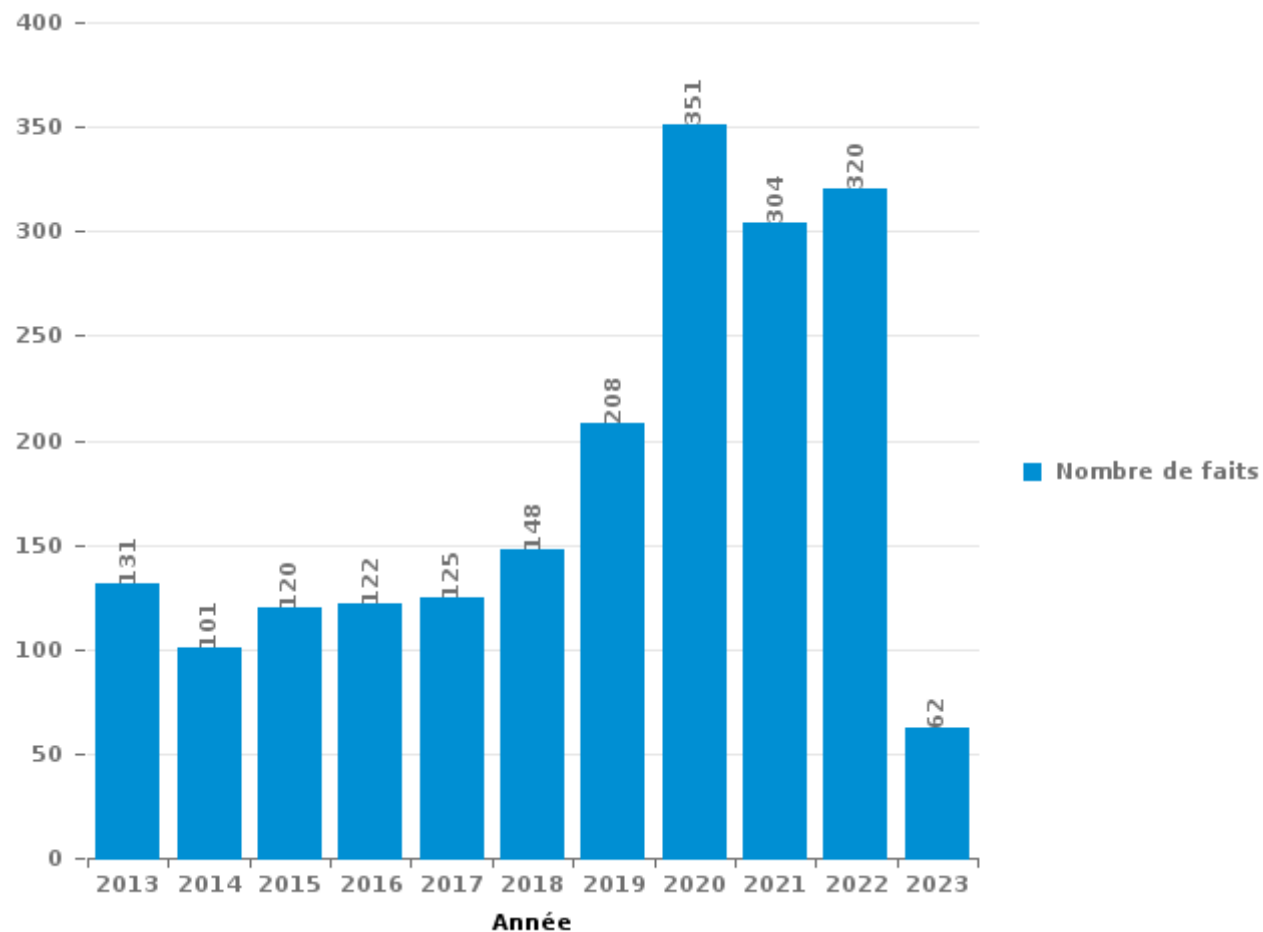
Knokke-Heist

PARTIE III : ICT



Knokke-Heist

Nombre total de délits avec un élément ICT/online, depuis 2013





Criminalité ICT/online au sens strict

Infractions (exhaustif)

	2013	2014	2015	2016	2017	2018	2019	2020	2021	2022	2023
Code pénal social: Infr. contre foi publique en droit pénal social: Faux en informatique			1								
Criminalité informatique: Faux en informatique:	1	2	24	10	6	4	20	10	6	18	1
Criminalité informatique: Fraude informatique:	42	21	20	12	30	48	96	208	170	176	41
Criminalité informatique: Hacking:	7	16	12	12	13	35	64	138	16	15	4
Criminalité informatique: Sabotage:	31	4	8	6	5	3	8	17	3		
Infr. contre l'autorité publique: Refus de coopération (informatique et télécom):								1			
Total:	81	43	65	40	54	90	188	374	195	209	46

Figures criminelles (à considérer spécifiquement – ne pas additionner avec d'autres éléments – risque de double comptage!)

	2013	2014	2015	2016	2017	2018	2019	2020	2021	2022	2023
Fraude de cartes de paiements	37	16	13	7	25	29	9	10	13	13	2
Phishing	1	2	4	1	2	20	16	126	90	88	16
Ransomware					3	2	3	4	1		
Shouldersurfing	1		1		1	2			1	4	
Skimming	1							6			



Criminalité ICT/online au sens large

Infractions (uniquement si code-fait existe)

	2013	2014	2015	2016	2017	2018	2019	2020	2021	2022	2023
Fraude: Escroquerie: Fraude par internet	67	50	73	79	61	50	63	87	103	83	20
Infr. contre autres valeurs morales et sentiments: Cyberlokkig (leurre de mineur par ICT):							1				
Infr. contre la Sécurité de l'Etat: Terrorisme: Diffuser un message qui incite au terrorisme				1							
Infr. contre les moeurs: Grooming (contact par ICT avec mineur < 16 ans):						1		1			
Infr. contre les moeurs: Incitation à la débauche: Publicité par ICT pour débauche	1	1									
Infr. contre les moeurs: Pornographie enfantine: Accès pornographie enfantine via technologie								2	1	1	
Infr. contre les moeurs: Voyeurisme: Diffusion enregistrement nudité ou intimité		2			1	1	1	1	3	1	
Total:	68	53	73	80	62	52	65	91	107	85	20

Figures criminelles (à considérer spécifiquement – ne pas additionner avec d'autres éléments – risque de double comptage!)

	2013	2014	2015	2016	2017	2018	2019	2020	2021	2022	2023
Cyberharcèlement	2	7	6	9	5	9	4	8	10	15	1

STATISTIQUES POLICIERES DE CRIMINALITE

LIEU DE PERPETRATION: COMMUNE

Knokke-Heist

PARTIE IV : DESTINATION LIEU



Knokke-Heist

Vol et extorsion

	2000	2013	2014	2015	2016	2017	2018	2019	2020	2021	2022	2023
Voie publique	691	485	479	392	387	372	278	307	169	239	259	26
Magasin	219	183	207	202	169	152	141	143	111	134	135	33
Habitation: maison	70	161	125	96	68	93	58	65	45	52	104	25
Habitation: appartement	94	94	85	59	102	91	75	73	43	58	81	11
Horeca	106	146	92	68	72	79	53	58	16	36	44	5
Habitation: non précisée	27	49	34	49	31	30	37	33	46	24	25	5
Emplacement de vélo	60	41	42	43	26	22	27	35	39	40	12	
Terrain	27	53	39	38	49	30	28	32	37	22	30	2
Inconnue	40	48	38	29	35	17	27	42	20	20	35	6
Habitation: garage	72	42	33	26	27	32	25	27	24	19	15	3
Culture et loisirs	88	34	18	38	20	20	27	15	17	24	18	1
Parking	54	28	32	19	22	27	16	18	14	20	17	2
Autre	16	24	24	19	20	24	18	18	18	11	12	2
Habitation: dépendances	18	17	20	22	9	14	6	10	4	16	11	
Infrastructure sportive	13	14	22	12	13	18	11	12	4	9	10	
Station de bus / métro et gare de chemin de fer	4	17	23	9	13	11	15	14	4	13	13	1
Chantier	11	9	14	15	12	18	10	4	8	13	10	10
Habitation: allée	8	5	14	13	4	11	10	11	8	9	6	
Moyen de transport: voiture	13	11	6	13	9	8	5	8	5	2	7	
Maison de repos	2	5	11	16	11	11	13	8	2	5	2	
Hôpital	5	11	5	5	7	9	6	9	4	8	5	
Service	5	6	11	8	11	10	9	1		2	4	2
Institution d'enseignement	20	3	10	5	3	6	4	2	3	2	5	1
Entreprise	10	6	14	5	3	6	1	3	1	4	2	
Habitation: autre	10	3	3	7	8	8	3	4	2		2	
Moyen de transport: train / tram / métro	2	8	6	4	5	6	1	4	4	5	4	1
Service public	8	5	5	1	3	3	3	2	4	1	3	2
Médecin / dentiste / pharmacien		3	4	2	2	2	3	2	8	3	6	2
Moyen de transport: camion	2	1	5	1	3	4	3	3	2		1	
Arrêt de bus / tram	1	2	2	1	1	1	2	3	3	2	1	
Banque / institution financière	5	2	2	1		2	3		1		3	
Station essence	1	2	5	2		4	3		2			
Moyen de transport: autre	3	3	1		2		2	2		3		
Edifice religieux / lieu du culte	2	4	1	1	1	1	1		1			
Cimetière	1	4		3		1						
Bâtiment administratif		1		1	2	2			1		1	
Moyen de transport: autobus / autocar		2		1			2	1			1	
Stade	2					1		1	1	1	1	
Aéroport		1	2	2	1							
Maison de débauche			2	1		1	1					
Eaux intérieures et maritimes	3		1									
Guichet automatique	1		1	1								
Total	1.714	1.533	1.438	1.230	1.151	1.147	927	970	671	797	885	140

FPF/DGR/DRI/BIPOL - Statistiques policières de criminalité (date de clôture: 22/09/2023)
 Les données pour les années 2001 jusqu'à 2012 ne sont plus publiées mais restent disponibles sur demande auprès du service BIPOL.
 Les données pour 2023 ne concernent que le 1er trimestre.



Dégradation de la propriété

	2000	2013	2014	2015	2016	2017	2018	2019	2020	2021	2022	2023
Voie publique	220	178	174	145	151	181	173	156	102	89	141	14
Habitation: résidence principale	50	50	41	35	39	27	39	19	25	46	37	10
Parking	22	22	28	20	19	23	23	27	15	15	16	2
Horeca	33	16	25	17	24	17	16	3	6	14	9	2
Terrain	17	17	16	16	17	27	3	8	7	13	14	
Culture et loisirs	53	6	15	13	16	13	4	7	8	4	4	1
Habitation: non précisée	25	15	9	10	11	16	13	13	7	7	8	2
Moyen de transport: voiture	30	8	6	13	6	9	14	6	5	5	1	1
Magasin	22	11	15	9	10	7	4	5	3	2	8	1
Habitation: garage	17	6	12	11	6	11	3	4	5	9	8	2
Habitation: résidence secondaire	9	9	7	2	6	7	6	3	7	13	6	
Bureau de police	5	7	4	3	11	6	8	5	5	4	3	1
Autre	6	7	7	6	4	4	3	11	6	1	5	1
Habitation: allée	8	4	1	2	7	2	6	2	2	10	6	1
Inconnue	3	3	2	1	3	9	3	2	4	3		1
Habitation: jardin	4	2	2	2	4	3	4	4	3	3	2	
Chantier	4	2	3	6	3	3	1	1	1	2	2	
Habitation: dépendances	6	1	2	2	1	5		3	2	4	2	
Moyen de transport: autre	5	2	4	2	1	4		4	2			
Infrastructure sportive	2	5	1		2	2		2	2	3	3	
Institution d'enseignement	6	2			3	4	2			3		2
Entreprise	4	2	2	2	2	2	2		2	1		
Service public	8			1		1	1	3			1	
Station de bus / métro et gare de chemin de fer	3	3	2	1					1	4	1	
Service	2	2	2			1	4	2		1		
Arrêt de bus / tram		1	1	3					1		2	1
Edifice religieux / lieu du culte	2	1				1	1				3	
Bâtiment administratif	2		1			2					1	
Hôpital			1	1						1	1	1
Stade				2					2	1		
Station essence	2					1		1				1
Emplacement de vélo	1					1			1		1	
Aéroport					3							
Banque / institution financière	1	1									1	
Maison de débauche						1	1	1				
Moyen de transport: train / tram / métro	1		2									
Eaux intérieures et maritimes			1		1							
Cimetière	1											
Maison de repos	1											
Médecin / dentiste / pharmacien			1									
Total	573	383	387	325	350	390	334	292	224	258	286	44



Knokke-Heist

Infractions contre l'intégrité physique

	2000	2013	2014	2015	2016	2017	2018	2019	2020	2021	2022	2023
Voie publique	114	92	65	103	80	96	76	77	82	101	96	20
Habitation	66	83	78	93	87	69	66	64	75	69	81	19
Horeca	61	57	45	43	55	53	45	31	17	28	37	4
Terrain	5	3	3	6	8	7	2	3	7	11	2	
Culture et loisirs	5	3	2	7	7	2	2	3	1	1	4	
Magasin	1	5	2	5	1	2	1	3	2	1	1	
Infrastructure sportive	2	2	2	3		2	2	3	1	2	1	1
Parking	2	2	3	1	2		2	1	2	4		1
Inconnue			4	3	2	2	4	1		2		
Institution d'enseignement	1	1	2		5	2		1	1	2	2	1
Hôpital			2	1	1	1	3	2	2	1	4	
Moyen de transport: autre	1	3	2	1			2	2	2	4		
Bureau de police	2	1	1		2	2	3	1		1	2	
Autre	2	1	1	1				2	1	1	3	1
Habitation: jardin	3	2		1			2	2		1		
Station de bus / métro et gare de chemin de fer					1	1		1	3		2	
Arrêt de bus / tram						1		1	1	1	1	1
Maison de repos		1			1	2	1				1	
Moyen de transport: train / tram / métro		2	1	1	1			1				
Service	1				1	1			1		2	
Habitation: allée	3				1	1						
Service public		2				1					2	
Stade		1						1			3	
Station essence	1	1						1	1		1	
Entreprise	1					1		1				
Médecin / dentiste / pharmacien	1	1									1	
Banque / institution financière			1									
Bâtiment administratif										1		
Edifice religieux / lieu du culte												1
Maison de débauche				1								
Total	272	263	214	270	255	246	211	202	199	231	246	49

FPF/DGR/DRI/BIPOL - Statistiques policières de criminalité (date de clôture: 22/09/2023)
 Les données pour les années 2001 jusqu'à 2012 ne sont plus publiées mais restent disponibles sur demande auprès du service BIPOL.
 Les données pour 2023 ne concernent que le 1er trimestre.

STATISTIQUES POLICIERES DE CRIMINALITE

LIEU DE PERPETRATION: COMMUNE

Knokke-Heist

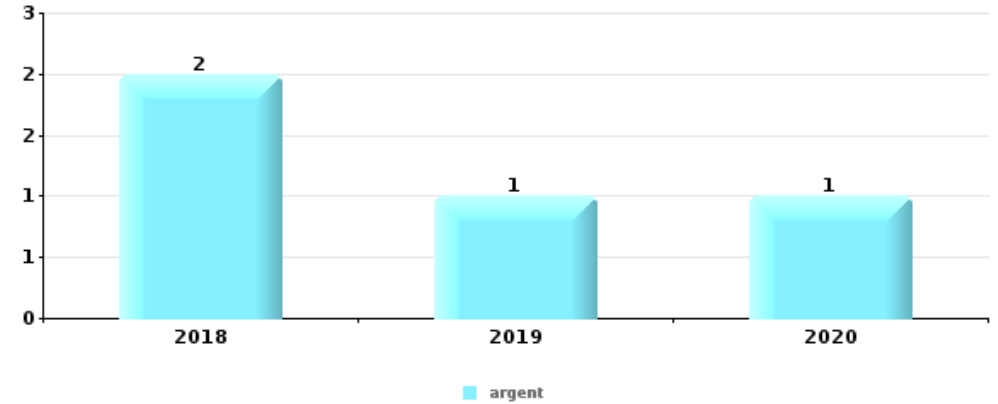
PARTIE V : OBJETS ET MOYENS DE TRANSPORT



Knokke-Heist

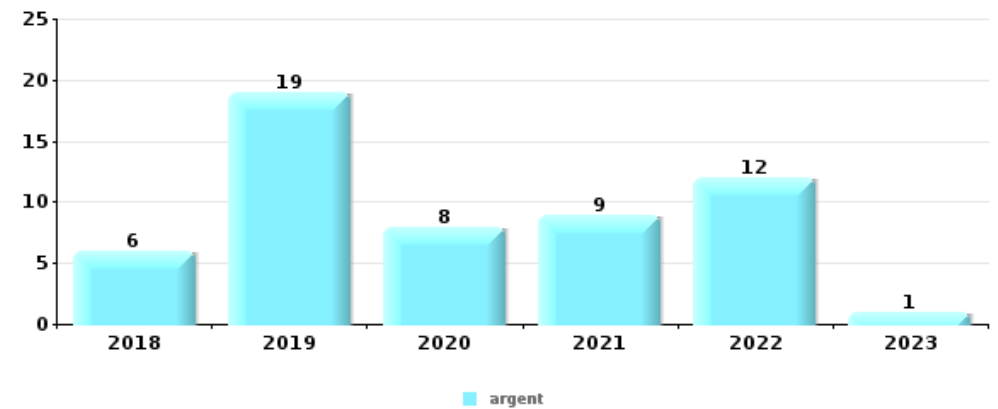
Vol à main armée

Top 5 Objets volés (sbd nombre de faits)		2018	2019	2020	2021	2022	2023
1	argent	2	1	1			
2	bijouterie / montre		1	1			
2	GSM et accessoires	2					
2	parfum / produit de beauté		1	1			
5	coffre-fort / coffret (argent) / caisse			1			
5	livre / cahier			1			
5	lunettes / verres de contact			1			
5	métaux			1			
5	meuble			1			
5	ordinateur et accessoires	1					
5	portefeuille			1			
5	sac à main		1				
5	tabac		1				
5	valise / sac			1			



Vol dans ou sur un véhicule

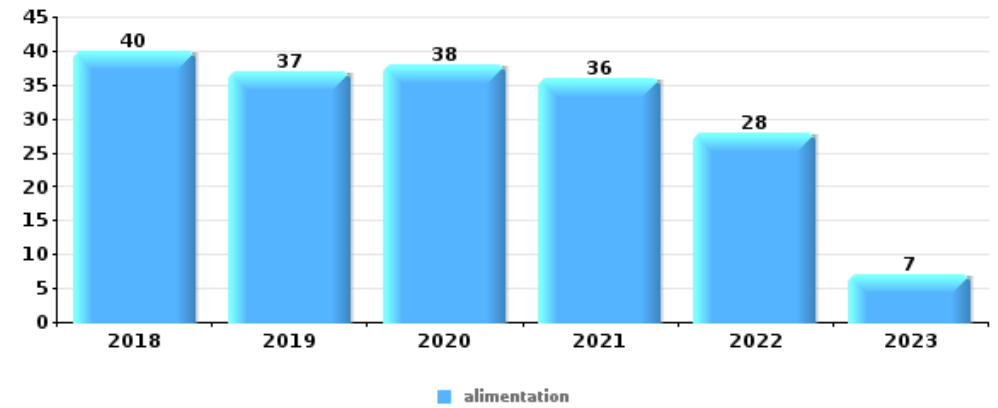
Top 5 Objets volés (sbd nombre de faits)		2018	2019	2020	2021	2022	2023
1	argent	6	19	8	9	12	1
2	portefeuille	5	10	8	7	6	1
3	carte bancaire / carte de crédit	5	9	7	8	6	1
3	carte d'identité / passeport	6	8	7	8	6	1
5	permis de conduire	5	7	8	8	5	1





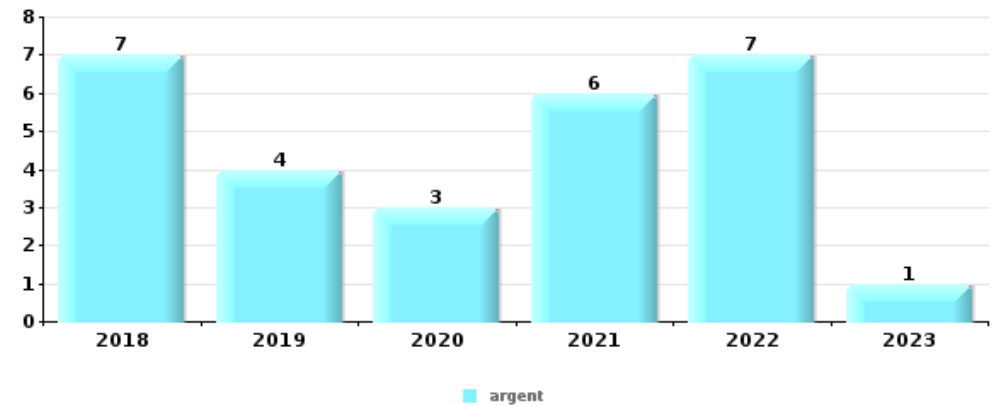
Vol à l'étalage

Top 5 Objets volés (sbd nombre de faits)		2018	2019	2020	2021	2022	2023
1	alimentation	40	37	38	36	28	7
2	vêtement	28	35	26	23	44	12
3	tabac	11	15	7	8	4	1
4	parfum / produit de beauté	9	12	12	4	6	2
5	sac à main	2	3	2	2	4	2



Cambrilage ds entreprise ou commerce

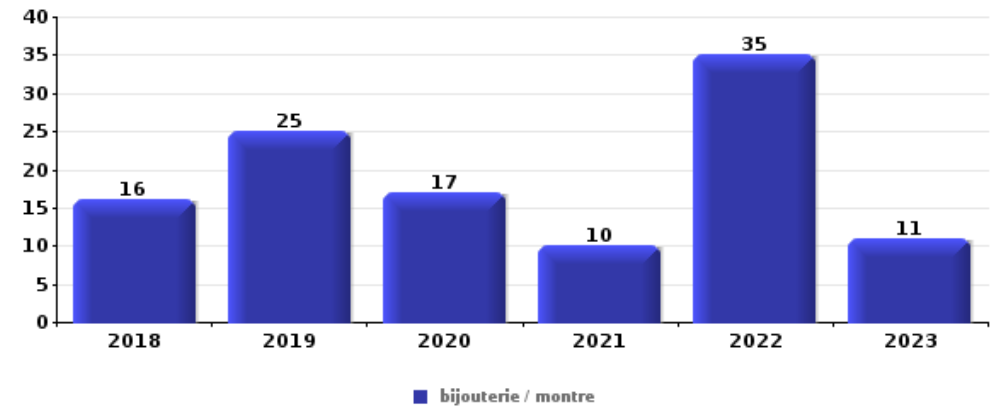
Top 5 Objets volés (sbd nombre de faits)		2018	2019	2020	2021	2022	2023
1	argent	7	4	3	6	7	1
2	coffre-fort / coffret (argent) / caisse	2	2	1	2	1	
3	alimentation	1	1	3	1	1	
4	clé	1		1	2	2	
5	vêtement	1	1	1		2	





Cambriolage dans habitation

Top 5 Objets volés (sbd nombre de faits)		2018	2019	2020	2021	2022	2023
1	bijouterie / montre	16	25	17	10	35	11
2	argent	16	27	14	11	27	4
3	vêtement	7	12	11	8	15	4
4	sac à main	7	11	7	7	8	7
5	clé	10	9	6	3	9	3



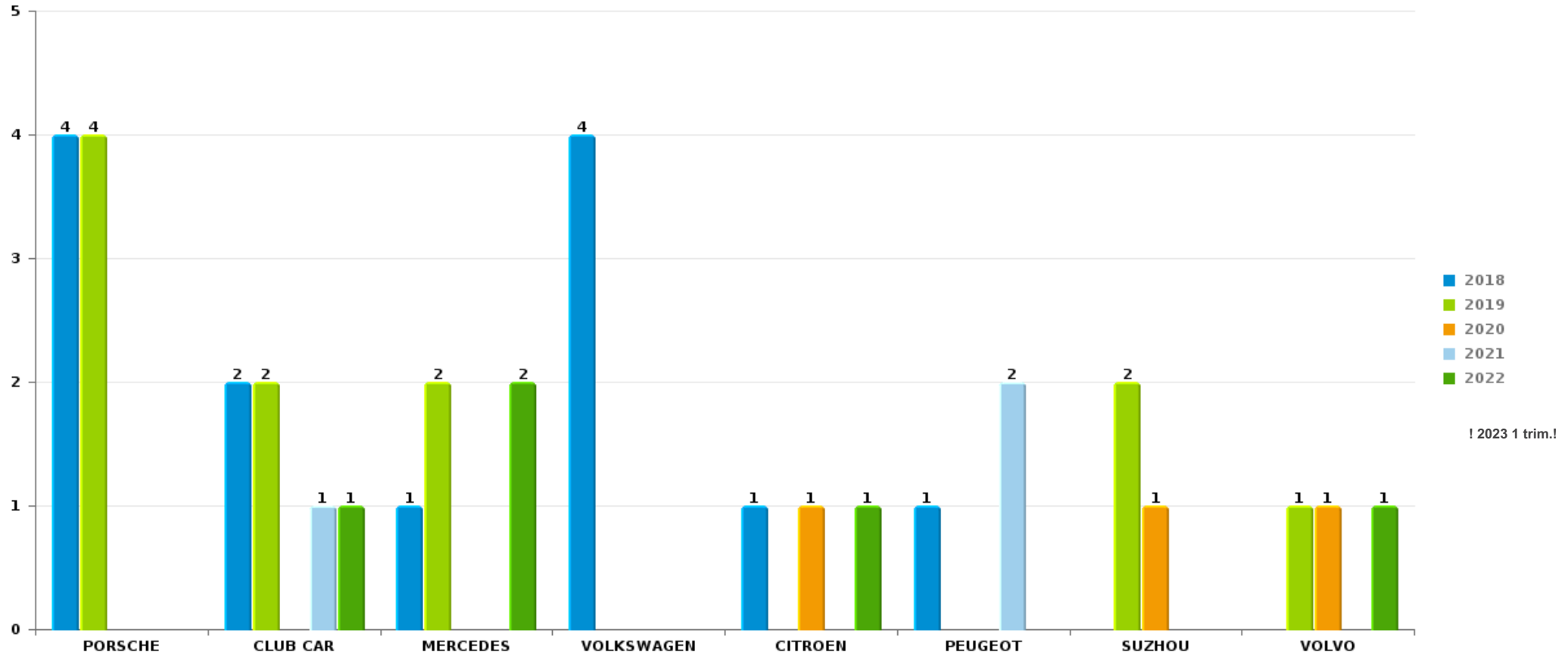
Remarque: en ce qui concerne les objets, aucun total n'est reproduit étant donné que plusieurs objets peuvent avoir été volés lors d'un même fait.



Knokke-Heist

Vol de voiture

Nombre de voitures volées par marque (Top 5)



STATISTIQUES POLICIERES DE CRIMINALITE

LIEU DE PERPETRATION: COMMUNE

Knokke-Heist

PARTIE VI : SUSPECTS



Partie 1: Niveau FAITS (comptage du nombre de faits pour lesquels un certain type de suspect est impliqué)

1.1. Nombre d'infractions selon le sexe des suspects identifiés (par catégorie principale)

Étant donné que, tant un suspect identifié masculin qu'un suspect identifié féminin peuvent être impliqués lors d'un même fait, il est possible que la somme des colonnes «Hommes» et «Femmes» soit supérieure à la valeur de la colonne «Total...» (voir également la note méthodologique)

Knokke-Heist

2023

Catégorie principale / Sexe	Nombre total de faits avec au moins 1 suspect	Hommes	%	Femmes	%
Ivresse et alcool	40	25	62,5%	15	37,5%
Vol et extorsion	35	24	68,6%	14	40,0%
Drogues	30	27	90,0%	4	13,3%
Infr. contre l'intégrité physique	22	20	90,9%	3	13,6%
Législation sur les étrangers	15	12	80,0%	5	33,3%
Registre de population	12	9	75,0%	4	33,3%
Armes et explosifs	11	11	100,0%		
Fraude	8	8	100,0%	2	25,0%
Dégradation de la propriété	6	5	83,3%	1	16,7%
Criminalité informatique	4	4	100,0%	1	25,0%
Infr. contre autres valeurs morales et sentiments	4	4	100,0%	1	25,0%
Infr. contre la sécurité publique	4	4	100,0%	1	25,0%
Infr. contre les mœurs	3	3	100,0%		
Infr. contre l'autorité publique	2			2	100,0%
Environnement	1	1	100,0%		
Infr. contre la foi publique	1	1	100,0%		

CRIMINALITE ENREGISTREE: SUSPECTS



Catégorie principale / Sexe	Nombre total de faits avec au moins 1 suspect	Hommes	%	Femmes	%
Traite des êtres humains	1			1	100,0%
Total	199	158	79,4%	54	27,1%



1.2. Nombre d'infractions selon le sexe des suspects identifiés (par figure criminelle)

Étant donné que, tant un suspect identifié masculin qu'un suspect identifié féminin peuvent être impliqués lors d'un même fait, il est possible que la somme des colonnes «Hommes» et «Femmes» soit supérieure à la valeur de la colonne «Total...» (voir également la note méthodologique)

Knokke-Heist

2023

FC Vol moyen de transport

Figure criminelle / Sexe	Nombre total de faits avec au moins 1 suspect identifié	Hommes	%	Femmes	%
Vol de vélo	3	2	66,7%	1	33,3%
Total	PA	PA	PA	PA	PA

FC Cambriolage

Figure criminelle / Sexe	Nombre total de faits avec au moins 1 suspect identifié	Hommes	%
Cambriolage dans habitation	1	1	100,0%
Cambriolage ds entreprise ou commerce	1	1	100,0%
Cambriolage dans bâtiment (total)	2	2	100,0%
Total	PA	PA	PA

CRIMINALITE ENREGISTREE: SUSPECTS



FC Vol autre

Figure criminelle / Sexe	Nombre total de faits avec au moins 1 suspect identifié	Hommes	%	Femmes	%
Vol avec violence sans arme	2	2	100,0%		
Vol dans ou sur un véhicule	1	1	100,0%		
Arrachage de sac à main	1	1	100,0%		
Vol à l'arraché	1	1	100,0%		
Vol à l'étalage	17	9	52,9%	10	58,8%
Vol par ruse	2	2	100,0%		
Vol sur les chantiers	1	1	100,0%		
Total	PA	PA	PA	PA	PA

Criminalité ICT

Figure criminelle / Sexe	Nombre total de faits avec au moins 1 suspect identifié	Hommes	%	Femmes	%
Fraude de cartes de paiements	1	1	100,0%		
Phishing	1	1	100,0%	1	100,0%
Total	PA	PA	PA	PA	PA

FC Autre

Figure criminelle / Sexe	Nombre total de faits avec au moins 1 suspect identifié	Hommes	%	Femmes	%
Violence contre les métiers d'intérêt général	1			1	100,0%
Dégradation de voiture	2	2	100,0%		
Total	PA	PA	PA	PA	PA

CRIMINALITE ENREGISTREE: SUSPECTS



PH Violence intrafamiliale (VIF)

Figure criminelle / Sexe	Nombre total de faits avec au moins 1 suspect identifié	Hommes	%	Femmes	%
VIF: physique, dans le couple	7	7	100,0%	1	14,3%
VIF: psychique, dans le couple	2	2	100,0%		
Total	PA	PA	PA	PA	PA

PH Drogues

Figure criminelle / Sexe	Nombre total de faits avec au moins 1 suspect identifié	Hommes	%
Vente de cocaïne	2	2	100,0%
Import-export de cocaïne	1	1	100,0%
Import-export d'héroïne	1	1	100,0%
Total	PA	PA	PA

PH Traite des êtres humains

Figure criminelle / Sexe	Nombre total de faits avec au moins 1 suspect identifié	Femmes	%
TEH - exploitation sexuelle	1	1	100,0%
Total	PA	PA	PA



PH Violence dans l'espace public

Figure criminelle / Sexe	Nombre total de faits avec au moins 1 suspect identifié	Hommes	%	Femmes	%
Violence physique (voie publique)	11	10	90,9%	1	9,1%
Violence physique (endroit accessible au public)	6	3	50,0%	4	66,7%
Violence psychique (voie publique)	1	1	100,0%		
Violence psychique (autre endroit public)	1	1	100,0%		
Violence psychique (endroit accessible au public)	2	2	100,0%	1	50,0%
Vol avec violence sans arme (voie publique)	1	1	100,0%		
Vol avec violence sans arme (endr. acces. au pub.)	1	1	100,0%		
Total	PA	PA	PA	PA	PA

PH Autre

Figure criminelle / Sexe	Nombre total de faits avec au moins 1 suspect identifié	Hommes	%	Femmes	%
Cyberharcèlement	1	1	100,0%		
Fraude à l'identité	2	2	100,0%	1	50,0%
Total	PA	PA	PA	PA	PA



1.3. Nombre d'infractions selon l'âge des suspects identifiés (par catégorie principale)

Étant donné que, tant un suspect identifié mineur qu'un suspect identifié majeur peuvent être impliqués lors d'un même fait, il est possible que la somme des colonnes «Mineur» et «Majeur» soit supérieure à la valeur de la colonne «Total...»
(voir également la note méthodologique)

Knokke-Heist

2023

Catégorie principale / Âge	Nombre total de faits avec au moins 1 suspect identifié	Mineur	%	Majeur	%
Ivresse et alcool	40			40	100,0%
Vol et extorsion	35	7	20,0%	32	91,4%
Drogues	30	3	10,0%	27	90,0%
Infr. contre l'intégrité physique	22	2	9,1%	20	90,9%
Législation sur les étrangers	15	3	20,0%	14	93,3%
Registre de population	12			12	100,0%
Armes et explosifs	11			11	100,0%
Fraude	8			8	100,0%
Dégradation de la propriété	6	1	16,7%	5	83,3%
Criminalité informatique	4			4	100,0%
Infr. contre autres valeurs morales et sentiments	4			4	100,0%
Infr. contre la sécurité publique	4	1	25,0%	4	100,0%
Infr. contre les mœurs	3	2	66,7%	1	33,3%
Infr. contre l'autorité publique	2			2	100,0%
Environnement	1			1	100,0%
Infr. contre la foi publique	1			1	100,0%
Traite des êtres humains	1			1	100,0%
Total	199	19	9,5%	187	94,0%



1.4. Nombre d'infractions selon l'âge des suspects identifiés (par figure criminelle)

Étant donné que, tant un suspect identifié mineur qu'un suspect identifié majeur peuvent être impliqués lors d'un même fait, il est possible que la somme des colonnes «Mineur» et «Majeur» soit supérieure à la valeur de la colonne «Total...»
(voir également la note méthodologique)

Knokke-Heist

2023

FC Vol moyen de transport

Figure criminelle / Âge	Nombre total de faits avec au moins 1 suspect identifié	Mineur	%	Majeur	%
Vol de vélo	3	1	33,3%	2	66,7%
Total	PA	PA	PA	PA	PA

FC Cambriolage

Figure criminelle / Âge	Nombre total de faits avec au moins 1 suspect identifié	Majeur	%
Cambriolage dans habitation	1	1	100,0%
Cambriolage ds entreprise ou commerce	1	1	100,0%
Cambriolage dans bâtiment (total)	2	2	100,0%
Total	PA	PA	PA

FC Vol autre

Figure criminelle / Âge	Nombre total de faits avec au moins 1 suspect identifié	Mineur	%	Majeur	%
Vol avec violence sans arme	2	1	50,0%	1	50,0%
Vol dans ou sur un véhicule	1			1	100,0%
Arrachage de sac à main	1	1	100,0%		
Vol à l'arraché	1	1	100,0%		
Vol à l'étalage	17	4	23,5%	16	94,1%
Vol par ruse	2			2	100,0%
Vol sur les chantiers	1			1	100,0%
Total	PA	PA	PA	PA	PA

CRIMINALITE ENREGISTREE: SUSPECTS



Criminalité ICT

Figure criminelle / Âge	Nombre total de faits avec au moins 1 suspect identifié	Majeur	%
Fraude de cartes de paiements	1	1	100,0%
Phishing	1	1	100,0%
Total	PA	PA	PA

FC Autre

Figure criminelle / Âge	Nombre total de faits avec au moins 1 suspect identifié	Mineur	%	Majeur	%
Violence contre les métiers d'intérêt général	1			1	100,0%
Dégradation de voiture	2	1	50,0%	1	50,0%
Total	PA	PA	PA	PA	PA

PH Violence intrafamiliale (VIF)

Figure criminelle / Âge	Nombre total de faits avec au moins 1 suspect identifié	Majeur	%
VIF: physique, dans le couple	7	7	100,0%
VIF: psychique, dans le couple	2	2	100,0%
Total	PA	PA	PA

PH Drogues

Figure criminelle / Âge	Nombre total de faits avec au moins 1 suspect identifié	Majeur	%
Vente de cocaïne	2	2	100,0%
Import-export de cocaïne	1	1	100,0%
Import-export d'héroïne	1	1	100,0%
Total	PA	PA	PA

PH Traite des êtres humains

Figure criminelle / Âge	Nombre total de faits avec au moins 1 suspect identifié	Majeur	%
TEH - exploitation sexuelle	1	1	100,0%
Total	PA	PA	PA

CRIMINALITE ENREGISTREE: SUSPECTS



PH Violence dans l'espace public

Figure criminelle / Âge	Nombre total de faits avec au moins 1 suspect identifié	Mineur	%	Majeur	%
Violence physique (voie publique)	11	2	18,2%	9	81,8%
Violence physique (endroit accessible au public)	6			6	100,0%
Violence psychique (voie publique)	1			1	100,0%
Violence psychique (autre endroit public)	1			1	100,0%
Violence psychique (endroit accessible au public)	2			2	100,0%
Vol avec violence sans arme (voie publique)	1	1	100,0%		
Vol avec violence sans arme (endr. acces. au pub.)	1			1	100,0%
Total	PA	PA	PA	PA	PA

PH Autre

Figure criminelle / Âge	Nombre total de faits avec au moins 1 suspect identifié	Majeur	%
Cyberharcèlement	1	1	100,0%
Fraude à l'identité	2	2	100,0%
Total	PA	PA	PA



Partie 2: Niveau SUSPECTS-FAIT (comptage du nombre de combinaisons suspect-fait)

2.1. Nombre de suspects-fait selon le sexe des suspects identifiés (TOP 5 des catégories principales)

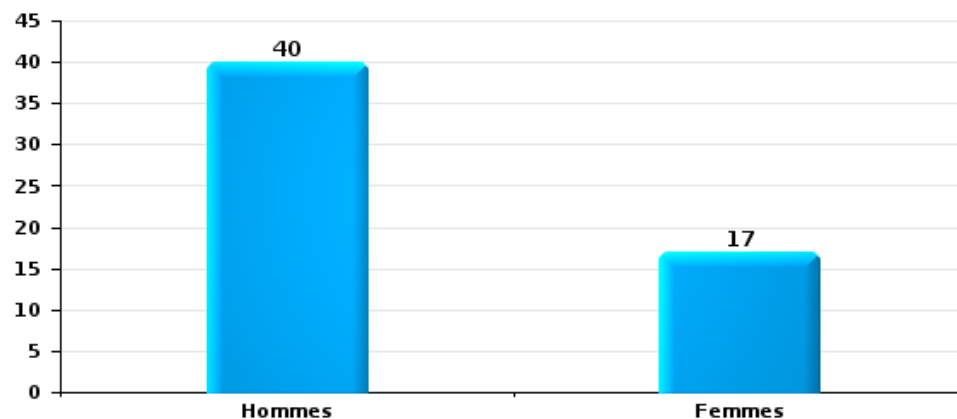
Lorsqu'un même suspect a commis plusieurs faits durant la période considérée, il est aussi comptabilisé plusieurs fois (voir également la note méthodologique)

Knokke-Heist

2023

Vol et extorsion

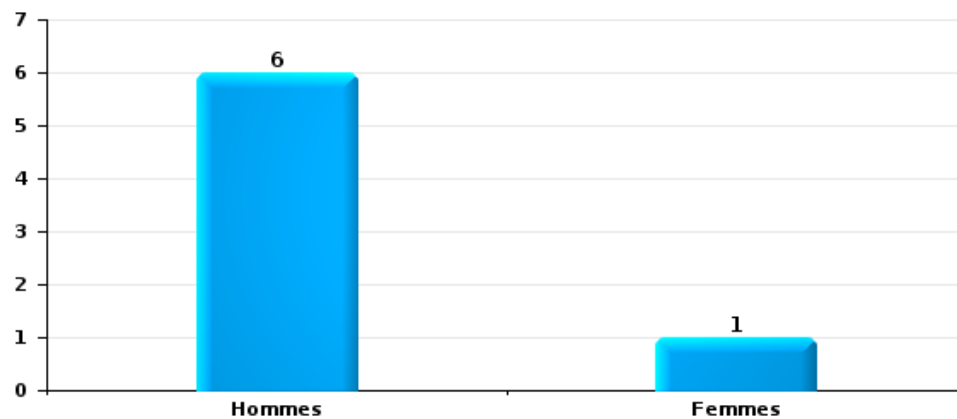
Nombre de suspects-fait selon le sexe





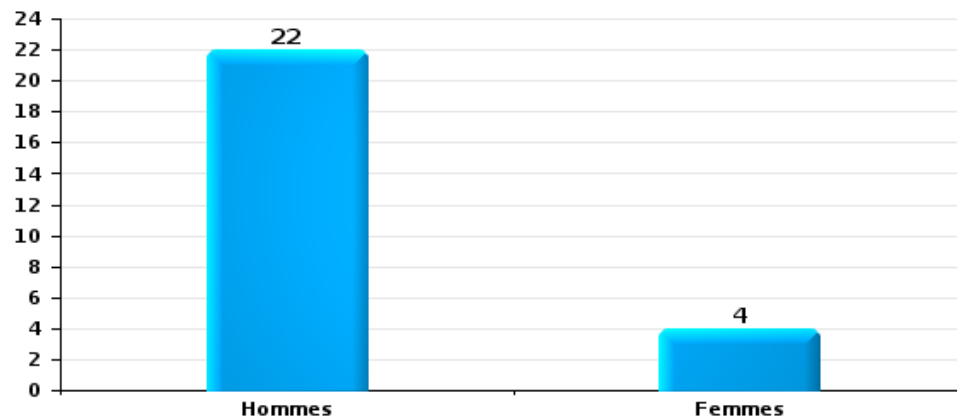
Dégradation de la propriété

Nombre de suspects-fait selon le sexe



Infr. contre l'intégrité physique

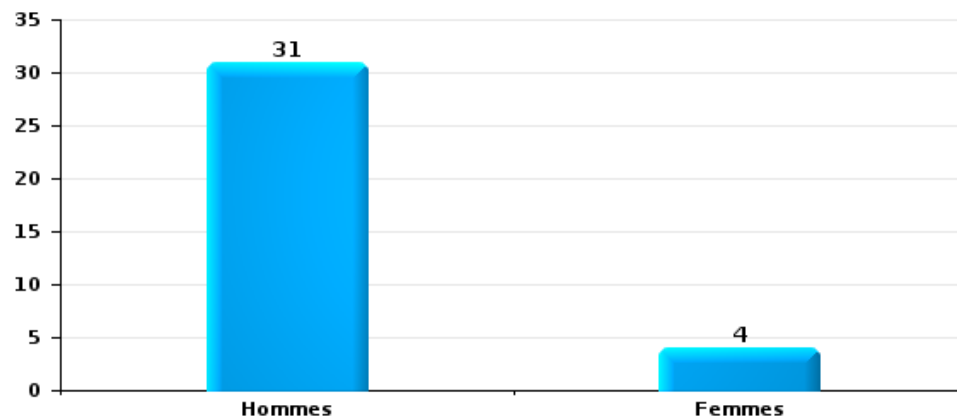
Nombre de suspects-fait selon le sexe





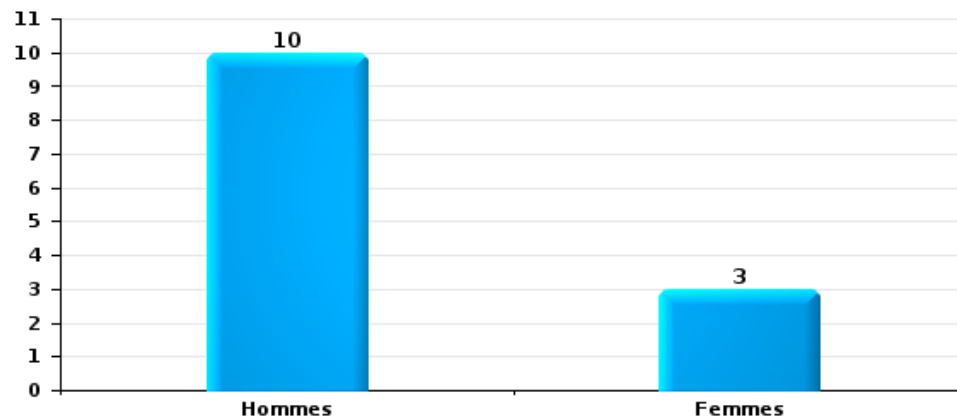
Drogues

Nombre de suspects-fait selon le sexe



Fraude

Nombre de suspects-fait selon le sexe





2.2. Nombre de suspects-fait selon le sexe des suspects identifiés (TOP 5 des figures criminelles)

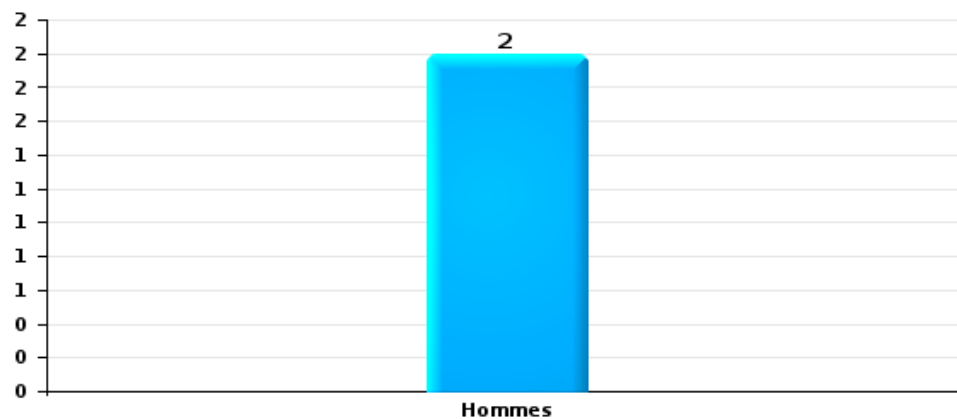
Lorsqu'un même suspect a commis plusieurs faits durant la période considérée, il est aussi comptabilisé plusieurs fois (voir également la note méthodologique)

Knokke-Heist

2023

Cambriolage dans bâtiment (total)

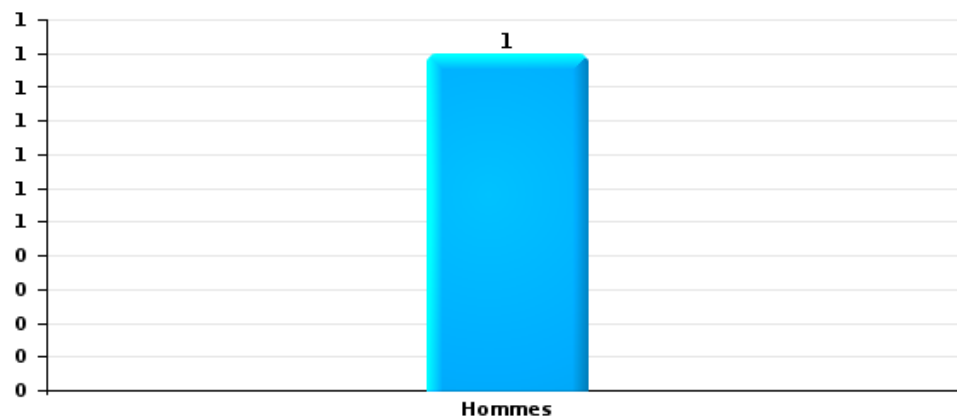
Nombre de suspects-fait selon le sexe





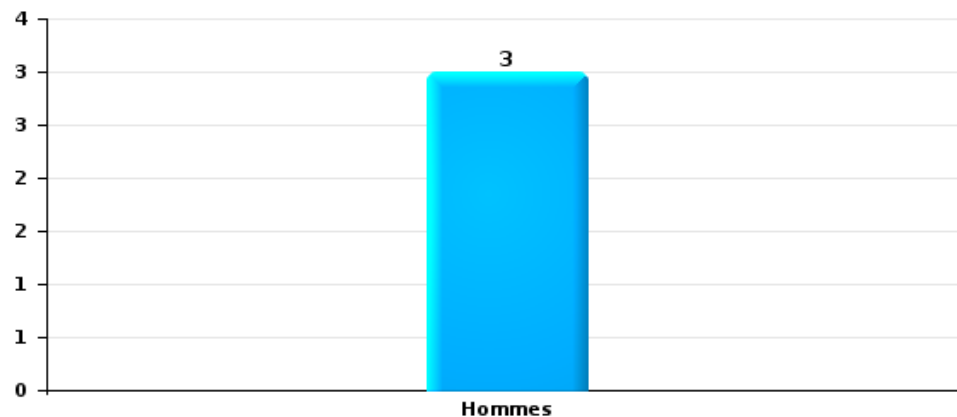
Vol dans ou sur un véhicule

Nombre de suspects-fait selon le sexe



Dégradation de voiture

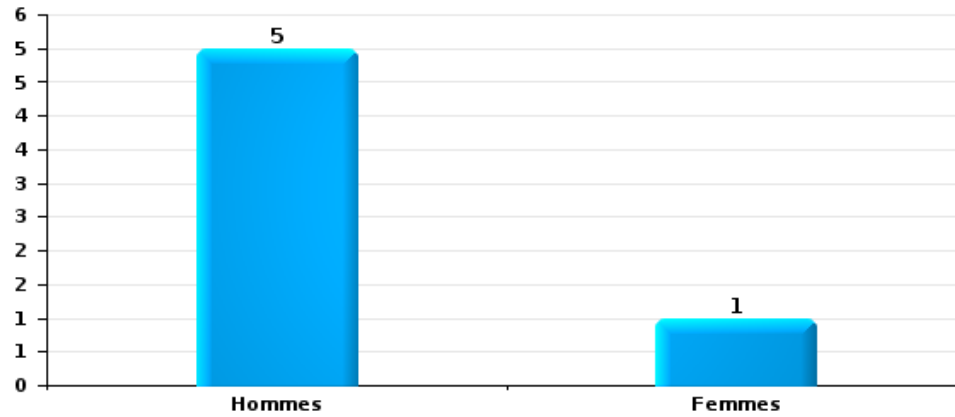
Nombre de suspects-fait selon le sexe





Vol de vélo

Nombre de suspects-fait selon le sexe





2.3. Nombre de suspects-fait selon l'âge des suspects identifiés (TOP 5 des catégories principales)

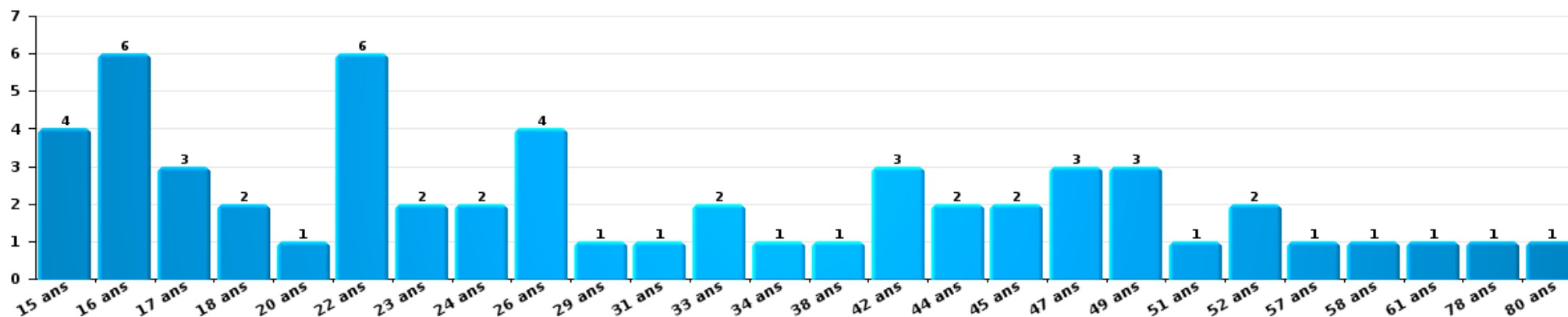
1) Lorsqu'un même suspect a commis plusieurs faits durant la période considérée, il est aussi comptabilisé plusieurs fois, qu'il ait le même âge ou non – 2) Les suspects au-dessous de 14 ans et à partir de 90 ans ne sont pas repris dans le tableau (voir également la note méthodologique)

Knokke-Heist

2023

Vol et extorsion

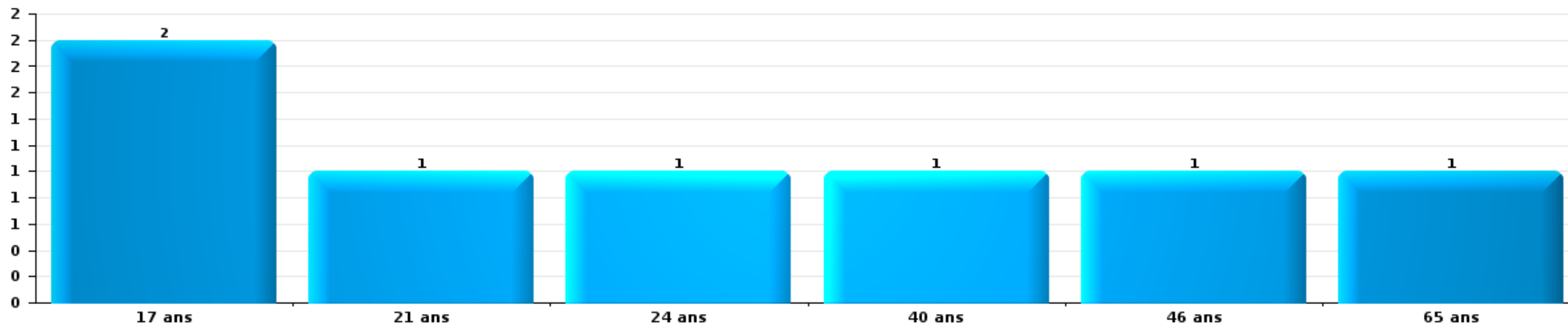
Nombre de suspects-fait par âge (chronologique)





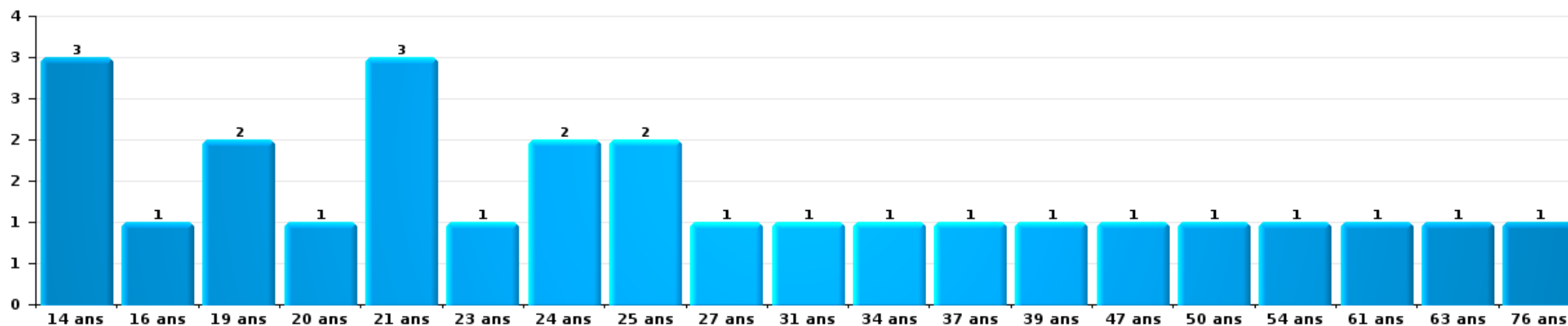
Dégradation de la propriété

Nombre de suspects-fait par âge (chronologique)



Infr. contre l'intégrité physique

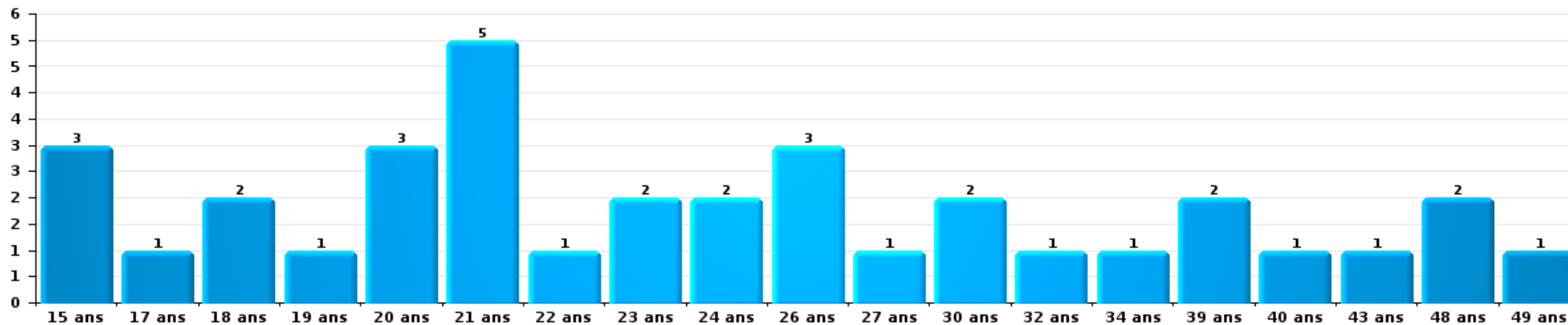
Nombre de suspects-fait par âge (chronologique)





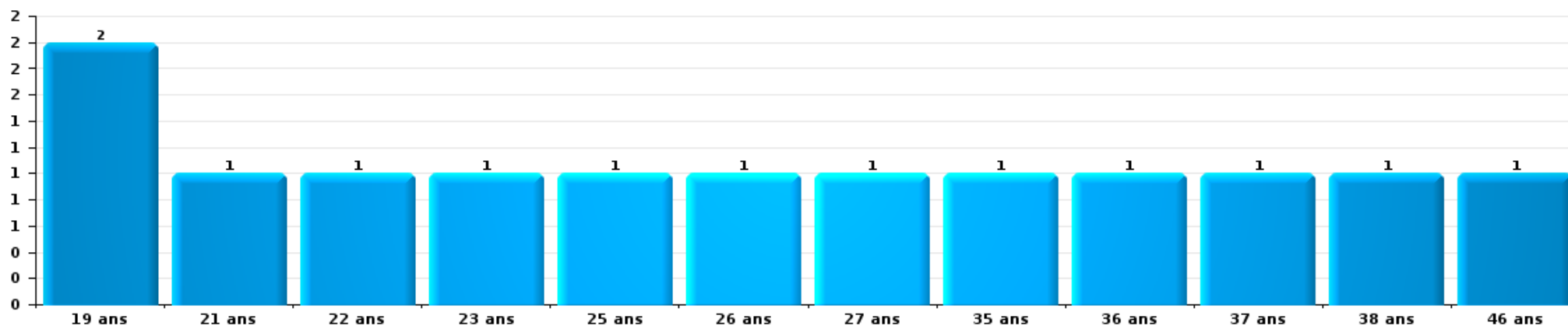
Drogues

Nombre de suspects-fait par âge (chronologique)



Fraude

Nombre de suspects-fait par âge (chronologique)





2.4. Nombre de suspects-fait selon l'âge des suspects identifiés (TOP 5 des figures criminelles)


1) Lorsqu'un même suspect a commis plusieurs faits durant la période considérée, il est aussi comptabilisé plusieurs fois, qu'il ait le même âge ou non – 2) Les suspects au-dessous de 14 ans et à partir de 90 ans ne sont pas repris dans le tableau (voir également la note méthodologique)

Knokke-Heist

2023

Cambriolage dans bâtiment (total)

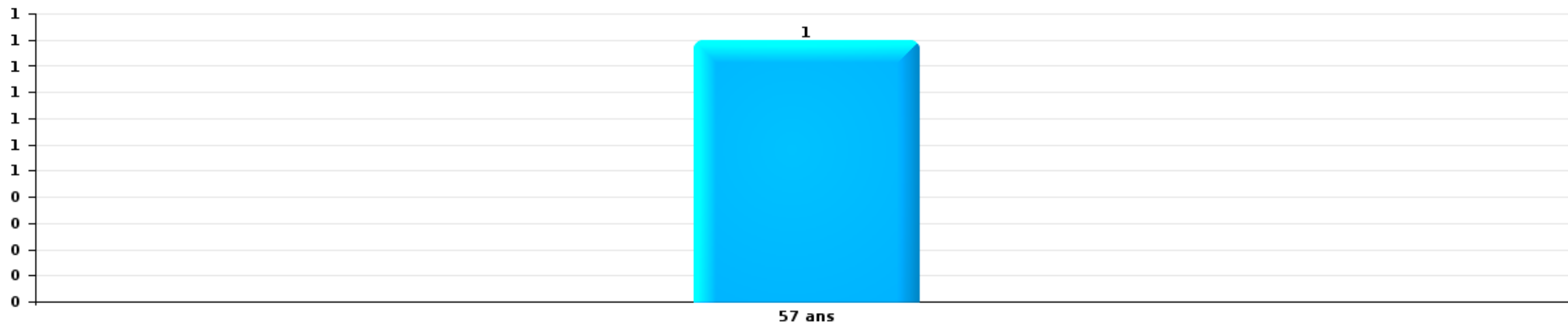
Nombre de suspects-fait par âge (chronologique)





Vol dans ou sur un véhicule

Nombre de suspects-fait par âge (chronologique)



Dégradation de voiture

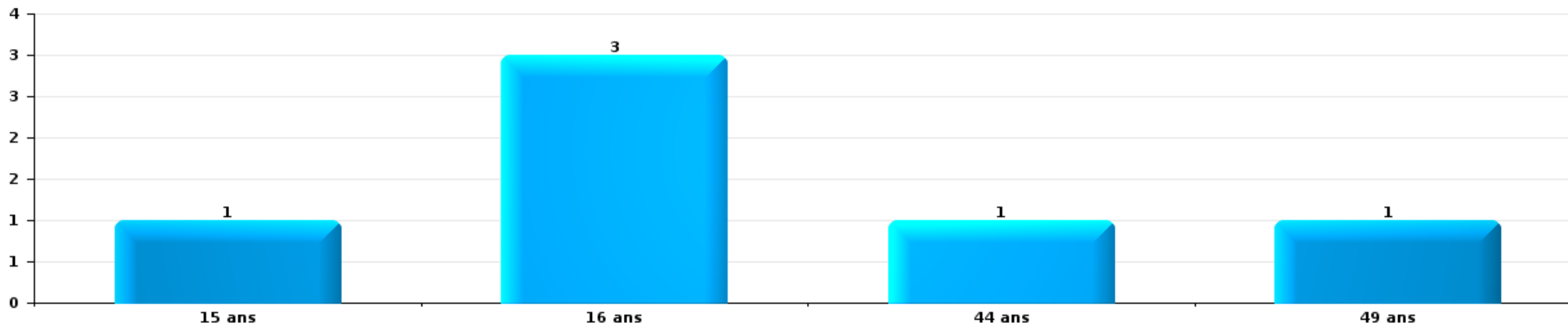
Nombre de suspects-fait par âge (chronologique)





Vol de vélo

Nombre de suspects-fait par âge (chronologique)



STATISTIQUES POLICIERES DE CRIMINALITE

LIEU DE PERPETRATION: COMMUNE

Knokke-Heist

***ANNEXE I: DETAIL PAR CATEGORIE DE DELIT
CODE PENAL***

Infraction Code pénal

Infr. contre l'intégrité physique

			2000	2013	2014	2015	2016	2017	2018	2019	2020	2021	2022	2023	
Assassinat	Parricide (assassinat)	Tent.											1		
	Infanticide (assassinat)	Acc.								1					
	Empoisonnement (assassinat)	Tent.								1			1		
		Acc.	1		1			1							
	Autres	Tent.	1			1		1					1		
		Sous-total	2		1	1		2		2		1	2		
Meurtre	Empoisonnement (meurtre)	Tent.										1			
	Meurtre pour faciliter le vol	Tent.							1						
		Acc.						1				1			
	Non spécifié	Tent.							1						
	Autres	Tent.		6		2	1	2	2	3	1	3	9	1	
		Sous-total		6		2	1	3	4	3	1	5	9	1	
Coups et/ou blessures vol. en sphère familiale	Entre partenaires ou ex-partenaires	Acc.	26	40	37	49	50	45	42	41	50	45	43	14	
	Lors d'un différend familial en général	Acc.	19												
	Par les parents envers un mineur	Acc.	1	1	3	6	3	3	5	4	4	5	10		
	Par les parents envers personne vulnérable	Acc.		1							1				
	Envers les parents	Acc.	3	3	4	4	2	4	1	2	3	2	2		
	Envers d'autres ascendants directs ou collatéraux	Acc.	2	3	2	1	2	1	2			3	2	1	
		Sous-total	51	48	46	60	57	53	50	47	58	55	57	15	
Coups et/ou blessures vol. hors sphère familiale	Bagarres (=coups réciproques)	Acc.	33	36	41	51	60	67	50	34	46	48	60	10	
	Coups envers fonctionnaire de police	Acc.	5	4	5	2	4	5	6	3	3	4	7		
	Envers un mineur par une pers. ayant autorité	Acc.	2	1		1	1		1	1	1	1	1		
	Envers un mineur qualité de l'auteur inconnue	Acc.	6		2	1	2	2	3	1	1	4	7		
	Envers pers. vulnérable par pers. ayant autorité	Acc.									1				
	Envers pers. vulnérable (qualité auteur inconnue)	Acc.						1							
	Coups envers personnel transport public	Acc.				1							1		
	Coups envers personnel autre service public	Acc.		1								1			
	Coups envers profession médicale	Acc.			1		2		2	1	1		1		
	Coups envers personnel institut d'enseignement	Acc.			1								1		
		Acc.	141	127	83	115	113	105	88	102	75	97	90	19	
	Non spécifié	Tent.											1		
		Sous-total	187	169	133	171	182	180	150	142	128	155	169	29	
Abstention coupable	Acc.	1	1		1		1				1		1		
	Sous-total	1	1		1		1				1		1		

Infr. contre l'intégrité physique

			2000	2013	2014	2015	2016	2017	2018	2019	2020	2021	2022	2023
Autres infr. volontaires. c/ l'intégrité phys.	Abandon d'enfant dans le besoin	Acc.				1				1			1	
	Administration substances nuisibles	Acc.								1		1		
	Empoisonnement de denrées	Acc.				1								
	Entrave méchante à la circulation	Acc.	2		4			1	2	1			1	1
	Voies de faits et violences légères	Acc.	12	30	23	27	11	2			2	1		1
	Sous-total		14	30	27	28	12	3	2	3	2	3	1	2
Infr. involontaires contre l'intégrité physique	Homicides involontaires	Acc.		1										
	Coups et/ou blessures involontaires	Acc.	17	5	6	1			1	3	4	2	4	2
	Administration involontaire substances nuisibles	Acc.											1	
	Abstention d'entretien enfant/personne vulnérable	Acc.						1						
	Morsure de chien	Acc.		3	1	6	3	3	3	2	5	10	2	
	Non spécifié	Acc.							1					
	Sous-total		17	9	7	7	3	4	5	5	9	12	7	2
	Total		272	263	214	270	255	246	211	202	199	231	246	49

Infr. contre la liberté individuelle

		2000	2013	2014	2015	2016	2017	2018	2019	2020	2021	2022	2023
Prise d'otages	Acc.							1					
	Tent.		1										
	Sous-total		1					1					
Enlèvement de mineur ou personne vulnérable	Enlèvement parental	Acc.							1			1	1
	Autre enlèvement	Acc.	1				1					1	
		Tent.										1	
	Sous-total		1				1		1			3	1
Détenition par un particulier	Acc.	1	1				2	1	2	1	1	1	
	Tent.			1									
	Sous-total	1	1	1			2	1	2	1	1	1	
Total		1	3	1			3	2	3	1	1	4	1

Infr. contre les mœurs

				2000	2013	2014	2015	2016	2017	2018	2019	2020	2021	2022	2023
Viol n'ayant pas causé la mort	Victime < 10a	Acc.	1					2		1		4	1		
		Tent.	1												
	Victime 10a - 14a	Acc.	1	1			2	1	1	1					
	Victime 14a - 16a	Acc.	2				1			1		1	5	1	
	Victime 16a - 18a	Acc.	1	1	1	1	2			1	2		3		
		Tent.								1					
	Victime majeure	Acc.	2	4	4	4	4	4	4	9	5	5	2		
	Victime âge inconnu	Tent.		1					1		1				
	Acc.				1										
	Sous-total		8	7	5	6	11	6	14	9	10	11	1		
Viol n'ayant pas causé la mort (nvCPS)	Victime < 16a	Acc.												2	1
	Victime 16a - 18a	Acc.												2	
	Victime majeure	Acc.									1		4		2
	Sous-total										1		8		3
Attentat à la pudeur avec violence / menace	Victime < 16a	Acc.	1	1		1	2				2				
	Victime 16a - 18a	Acc.		1		1		1		1					
	Victime majeure	Acc.	5	1	4		3	4	1	1	3	3			
		Tent.		2											
Sous-total		6	4	5	1	5	6	2	1	6	3				
Attentat à la pudeur sans violence / menace	Victime < 16a	Acc.	4		1		3		4	4	3	1			
		Tent.								1					
	Victime 16a - 18a	Acc.			1		1	2		2	1	2	2		
	Victime âge inconnu	Acc.	1	2		1				1		1	1		
Sous-total		5	2	2	1	4	2	4	8	4	4	3			
Atteinte intégrité sexuelle sans mort (nvCPS)	Victime < 16a	Acc.													1
	Victime 16a - 18a	Acc.											4		
	Victime majeure	Acc.										1	4		1
	Sous-total											1	8		2
Pornographie infantine	Détention	Acc.		3		2	1				1	3	1	2	
		Tent.							1						
	Distribution	Acc.			1		1	1	3	1	7	2	1		
	Accès pornographie infantine via technologie	Acc.									2	1	1		
	Non spécifié	Acc.				1		1							
Sous-total			3	1	3	2	2	4	2	12	4	4			
Pornographie		Acc.	1			1			1	1					
	Sous-total		1		1				1	1					
Incitation à la débauche	Victime mineure	Acc.		3	2	1	2	1	1	1	1			1	
	Age victime inconnu	Acc.					1								
	Publicité par ICT pour débauche	Acc.		1	1										
	Autre publicité pour débauche	Acc.				7	1				1	4			
	Non spécifié	Acc.		1											
Sous-total			5	3	8	4	1	1	2	5			1		

Infr. contre les mœurs

			2000	2013	2014	2015	2016	2017	2018	2019	2020	2021	2022	2023
Exploitation de la débauche d'autrui	Victime mineure	Acc.		1				1						
	Age victime non spécifié	Acc.		1										
	Age victime inconnu	Acc.		1	1	1								
		Sous-total		3	1	1		1						
Outrage public aux bonnes mœurs	Actions (exhibitionnisme, etc.)	Acc.	11	6	2		1	2	2	8	2	6	6	
	Ecrits, images, objets	Acc.	6	6	1	4	3	3	4	2				
	Exhibitionnisme (nvCPS)	Acc.											1	
		Sous-total	17	12	3	4	4	5	6	10	2	6	7	
Voyeurisme	Observation/enregistrement de nudité ou intimité	Acc.	1				1	3	1	3	2	2	1	
		Tent.						1						
	Diffusion enregistrement nudité ou intimité	Acc.			2			1	1	1	1	3	1	
		Sous-total	1		2		1	5	2	4	3	5	2	
Voyeurisme via moyen technique ou autre (nvCPS)	Victime < 16a	Acc.											1	
		Sous-total											1	
Diffusion de contenu à caractère sexuel (nvCPS)	Victime < 16a	Acc.											2	
	Victime majeure	Acc.												1
		Sous-total											2	1
Diffusion contenu sex. but méchant/lucrat. (nvCPS)	Victime < 16a	Acc.											1	
	Victime majeure	Acc.											3	1
		Sous-total											4	1
Diffusion contenu caract. sex.-indéterminé (nvCPS)		Acc.											1	
		Sous-total											1	
Grooming (contact par ICT avec mineur < 16 ans)		Acc.							1		1			
		Sous-total							1		1			
Grooming online - avec ICT (nvCPS)	Victime < 16a	Acc.											1	
		Sous-total											1	
Images d'abus sexuels de mineurs (nvCPS)	Production/diffusion images abus sexuels (nvCPS)	Acc.											2	2
	Détention/acquisition images abus sexuels (nvCPS)	Acc.											3	1
		Sous-total											5	3
			Total	38	36	22	25	31	28	35	37	44	34	48

Infr. contre autres valeurs morales et sentiments

			2000	2013	2014	2015	2016	2017	2018	2019	2020	2021	2022	2023
Harcèlement	Harcèlement par téléphone (OLD)	Acc.	15											
		Acc.	5	80	40	62	47	46	58	43	46	34	38	10
		Tent.				1								
	Sous-total	20	80	40	63	47	46	58	43	46	34	38	10	
Violation de sépulture		Acc.			1	1		1	1			1	1	
		Sous-total			1	1		1	1			1	1	
Violation du secret professionnel		Acc.	1		1	1	1				1			
		Sous-total	1		1	1	1				1			
Atteinte à l'honneur	Calomnie et diffamation	Acc.	10	13	16	18	18	13	16	12	8	11	5	3
	Déclaration calomnieuse	Acc.		3	1				2	1				
	Imputation calomnieuse	Acc.	2		1	3	3			1	1		1	
	Divulgateion méchante	Acc.	1		1		1	1	1	1				
	Injures (Délit)	Acc.	2	8	1	3	1	2	2	6	5	1	1	
	Non spécifié	Acc.							1		1			
	Sous-total	15	24	20	24	23	16	22	21	15	12	7	3	
Vie privée	Intrusion de nuit	Acc.							1					
	Violation de domicile par un particulier	Acc.	7	3	3	2	1	5	6	4	6	3	1	
	Tent.											1		
	Violation du secret des lettres	Acc.	1	3		2		2	1	1	1			
Sous-total	8	6	3	4	1	7	8	5	7	4	1			
Tapage nocturne		Acc.	130		1	24	44	36	28	19	41	25	7	2
		Sous-total	130		1	24	44	36	28	19	41	25	7	2
Abus faiblesses de personnes		Acc.			1							1		
		Sous-total			1							1		
Vie privée mœurs: publication identité victime		Acc.						1	1					
		Sous-total					1	1						
Cyberlokkng (leurre de mineur par ICT)		Acc.								1				
		Sous-total								1				
Occupation bien d'autrui (squatter)	Pénétrer / occuper / séjourner (bien non habité)	Acc.								2		1	1	
		Acc.								1	1	1	1	
	Sous-total								3	1	2	2		
Total			174	110	67	117	116	107	118	92	111	79	56	15

Infr. relative au statut juridique de l'enfant

			2000	2013	2014	2015	2016	2017	2018	2019	2020	2021	2022	2023
Non-représentation d'enfants	Par les parents	Acc.	1					1						
		Sous-total	1					1						
		Total	1					1						

Vol et extorsion

				2000	2013	2014	2015	2016	2017	2018	2019	2020	2021	2022	2023
Vol avec circ. aggr.	Avec violence	Acc.	12	10	7	5	10	12	10	5	9	4	7		
		Tent.	6	3		1	2		2	3		2			
	Sans violence	Acc.	283	205	206	172	146	185	106	167	121	96	131		27
		Tent.	108	147	97	108	83	80	98	83	55	48	105		13
Sous-total			409	365	310	286	241	277	216	258	185	150	243	40	
Vol sans circ. aggr.	Avec violence	Acc.	10	7	10	7	9	11	6	6	9	14	4		1
		Tent.	3	1		2	2	1	1	2					
	Sans violence, Vol à la tire	Acc.	53	87	72	56	57	43	52	36	23	17	25		5
		Tent.		2			3		3	1		1			
	Sans violence, Vol d'usage	Acc.	1	2	3	1	3		1	4	4	1	3		3
	Sans violence, Vol domestique	Acc.	23	10	18	34	23	20	17	12	15	27	14		5
	Sans violence	Acc.	1.170	996	992	800	770	749	597	614	412	558	563		83
Tent.		8	16	18	25	21	30	15	16	12	22	15		2	
Sous-total			1.268	1.121	1.113	925	888	854	692	691	475	640	624	99	
Vol non spécifié		Acc.	24	2	2	2	2		1	2	3		4		
		Tent.	4											1	
	Sous-total	28	2	2	2	2		1	2	3		5			
Extorsion		Acc.	5	11	3	5	8	4	4	4	5	6	7		1
		Tent.	4	34	10	12	12	12	14	15	3	1	6		
	Sous-total	9	45	13	17	20	16	18	19	8	7	13		1	
Total			1.714	1.533	1.438	1.230	1.151	1.147	927	970	671	797	885	140	

Fraude

		2000	2013	2014	2015	2016	2017	2018	2019	2020	2021	2022	2023
Blanchiment d'argent	Acc.		3	2	1	8	2	4	7	10	12	5	2
	Sous-total		3	2	1	8	2	4	7	10	12	5	2
Recel	Recel simple	Acc.		1	2	1	4	2	3		4	3	
	Recel qualifié	Acc.											
	Non spécifié	Acc.											
	Sous-total	6		1	2	1	4	2	3		4	3	
Grivèlerie	Carburant / lubrifiant	Acc.	1	1		2	2	3	2		1		
	Boissons et aliments	Acc.	4	5	1	9	8	8	20	6	3	10	2
	Voiture de location	Acc.	4	8	9	8	9	8	11	2	3	1	
	Logements	Acc.	8	12	7	6	11	9	8	8	1	2	6
	Non spécifié	Acc.	4										
	Sous-total	25	38	22	15	31	27	28	41	9	9	17	3
Corruption privée	Acc.								1			1	
	Sous-total								1			1	
Détournement et destruction frauduleuse	Cel frauduleux	Acc.	47	38	36	31	32	31	31	28	34	36	18
	D'argent, de papiers, etc.	Acc.			1	1							
	D'objets saisis	Acc.	2				1						
	D'héritage	Acc.					1						
	Non spécifié	Acc.	15	1	2		1	1	4	1	1	1	4
	Sous-total	64	39	39	31	34	34	35	29	35	37	22	5
Escroquerie	Fraude par internet	Acc.		30	23	36	51	45	44	57	84	100	78
		Tent.		37	27	37	28	16	6	6	3	3	5
	Escroquerie sans internet	Acc.		34	31	47	28	29	25	35	14	9	20
		Tent.		16	11	8	6	10	7	5	4	5	5
	Non spécifié	Acc.	39										
	Tent.	12											
	Sous-total	51	117	92	128	113	100	82	103	105	117	108	24
Tromperie	Marchandises vendues / travail fourni	Acc.	4			1			1				
	Non spécifié	Acc.		2						1			
	Sous-total	4	2			1			1	1			
Abus de confiance et infr. apparentées	Abus de confiance	Acc.	26	19	27	23	26	29	20	17	18	14	31
		Tent.			1								
	Abus des faiblesses	Acc.	1	2	3	2	2	1			3	1	
	Sous-total	27	21	31	25	28	30	20	17	18	17	32	7
Abus de biens sociaux	Par des sociétés	Acc.							1				
	Non spécifié	Acc.		1				1					
	Autres	Acc.				3						1	
	Sous-total		1		3		1	1				1	
Infr. liées à l'insolvabilité	Par le débiteur	Acc.				1		1					
	Non spécifié	Acc.		1	3	3	2	1	4	1	1		
	Sous-total		1	3	3	4	2	2	4	1	1		

Fraude

		2000	2013	2014	2015	2016	2017	2018	2019	2020	2021	2022	2023
Insolvabilité frauduleuse	Acc.						1		1			1	1
	Sous-total						1		1			1	1
Chèques sans provision	Acc.	22			1								
	Sous-total	22			1								
	Total	199	220	189	206	223	200	174	208	179	197	190	42

Dégradation de la propriété

			2000	2013	2014	2015	2016	2017	2018	2019	2020	2021	2022	2023	
Incendie volontaire	Dans lieu habité (de jour)	Acc.			3		2						1		
	Dans lieu habité (de nuit)	Acc.	1	1	3	3	3	2			1		1		
	Dans lieu habité (moment indéterminé)	Acc.			1		1					1		1	
	Dans un autre lieu (de jour)	Acc.	4	6	1	1	2	2	1		1	1	6		
	Dans un autre lieu (de nuit)	Acc.	13	2	6	6	4	2	3	1	1	3	1		
		Tent.			1									1	
	Dans un autre lieu (moment indéterminé)	Acc.	2		2	1	1							2	
	Non spécifié	Acc.	1												
	Sous-total		21	9	17	11	13	6	4	1	3	5	12	1	
Destruction par explosion volontaire	Dans lieu habité (de nuit)	Acc.											1		
	Dans un autre lieu (de jour)	Acc.		1											
	Dans un autre lieu (moment indéterminé)	Acc.		1											
	Sous-total			2									1		
Incendie involontaire		Acc.	39	8	9	16	11	6	8	5	5	15	25	4	
		Sous-total	39	8	9	16	11	6	8	5	5	15	25	4	
Destruction, dénaturation, dégradation	Avec circ. aggr.	Acc.	3		1			1				1			
	Destruction de biens agricoles	Acc.		2											
	Non spécifié	Acc.	16					1		1		1			
	Sous-total		19	2	1			2		1		2			
Vandalisme	Sur véhicules	Acc.	203	181	173	164	158	200	197	173	115	90	100	16	
	Sur autres biens mobiliers	Acc.	73	43	51	24	35	41	29	25	28	27	38	6	
	Graffitis	Acc.	1	17	20	22	9	35	8	5	6	4	22		
	Autres détériorations sur biens immobiliers	Acc.	211	119	115	85	122	97	84	81	67	114	86	17	
		Tent.										1			
	Dégradation de clôture	Acc.	6	2	1	3	2	3	4	1			2		
	Sous-total		494	362	360	298	326	376	322	285	216	236	248	39	
	Total		573	383	387	325	350	390	334	292	224	258	286	44	

Infr. contre la Sécurité de l'Etat

			2000	2013	2014	2015	2016	2017	2018	2019	2020	2021	2022	2023
Terrorisme	Groupe terroriste	Acc.					1							
	Diffuser un message qui incite au terrorisme	Acc.					1							
		Sous-total					2							
		Total					2							

FPF/DGR/DR/BIPOL - Statistiques policières de criminalité (date de clôture: 22/09/2023)
 Les données pour les années 2001 jusqu'à 2012 ne sont plus publiées mais restent disponibles sur demande auprès du service BIPOL.
 Les données pour 2023 ne concernent que le 1er trimestre.

Infr. contre la sécurité publique

		2000	2013	2014	2015	2016	2017	2018	2019	2020	2021	2022	2023
Organisation criminelle	Acc.		1			1			1	1	2		
	Sous-total		1			1			1	1	2		
Association de malfaiteurs	Acc.		19	8	9	17	12	10	20	6	12	16	5
	Sous-total		19	8	9	17	12	10	20	6	12	16	5
Evasion de prisonniers	Evasion simple	Acc.	2	6	6	5	2	1	1				
	Non-respect surveillance électronique	Acc.	1	1	1	1	2				1	1	1
	Non spécifié	Acc.											
		Sous-total	1	3	7	7	6	4	1	1		1	1
Menaces	Menace d'attentat	Acc.	1							4	1		
	Verbales	Acc.	22	17	28	33	17	18	26	7	7	30	2
	Ecrites	Acc.	7	9	11	6	8	10	9	7	7	5	1
	Par gestes, emblèmes	Acc.	13	10	13	16	7	4	7	3	6	13	4
	Alerte à la bombe	Acc.	1	2		2		1					
	Non spécifié	Acc.											1
	Sous-total	71	44	38	52	57	32	33	42	21	21	48	8
	Total	72	67	53	68	81	48	44	64	28	36	65	14

Infr. contre l'autorité publique

		2000	2013	2014	2015	2016	2017	2018	2019	2020	2021	2022	2023
Violence c/ personnes investies autorité publique	Acc.	1	1	2	1	2	2	3	1			1	1
	Sous-total	1	1	2	1	2	2	3	1			1	1
Rébellion	Rébellion armée	Acc.		1			1		1	1	1	1	
	Rébellion non armée	Acc.	16	20	16	15	20	16	24	17	25	19	1
	Non spécifié	Acc.											
	Sous-total	11	16	21	16	15	21	16	25	18	26	20	1
Outrages	Acc.	10	5	2	7	4	7	5	5	3	8	8	
	Sous-total	10	5	2	7	4	7	5	5	3	8	8	
Refus de coopération (informatique et télécom)	Acc.									1			
	Sous-total									1			
Autres infractions	Bris de scellés	Acc.		2				1				2	
	Sous-total	1		2				1				2	
	Total	23	22	27	24	21	30	25	31	22	34	31	2

Infr. contre la foi publique

			2000	2013	2014	2015	2016	2017	2018	2019	2020	2021	2022	2023
Faux en écritures	Faux en écritures	Acc.	30	17	11	8	13	18	21	17	17	8	8	
	Usage de faux en écrit. et écrit. falsifiées	Acc.	5	2	1	1	2	5	6	4	6	3	5	3
		Sous-total	35	19	12	9	15	23	27	21	23	11	13	3
Usurpation	De fonctions	Acc.	4		1			1	1	3	1	3	1	
	De titres	Acc.				2								
	De costumes, de décorations, etc.	Acc.		1										
	De nom	Acc.	7	7	5	7	5	8	7	12	11	4	12	2
		Tent.						1						
	Non spécifié	Acc.	2		1									
		Sous-total	13	8	7	9	5	10	8	15	12	7	13	2
Contrefaçon / falsification	Contrefaçon	Acc.		7	7	6		17	2	5	6	3		1
		Tent.				1		2		1				
	Falsification	Acc.						3	1		1			1
	Non spécifié	Acc.						1	1					
		Sous-total		7	7	7		23	4	6	7	3		2
Fausses monnaies	Emission	Acc.	6			1		5	1	2		1	2	
		Tent.								3				
	Non spécifié	Acc.	2											
	Autres	Acc.				1								
		Sous-total	8			1	1	5	1	5		1	2	
Faux en justice	Fausses déclarations	Acc.					1		1					
		Sous-total					1		1					
		Total	56	34	26	26	22	61	41	47	42	22	28	7



Knokke-Heist

Infraction Code pénal

Infr. contre la famille

		2000	2013	2014	2015	2016	2017	2018	2019	2020	2021	2022	2023
Abandon de famille	Acc.	1				2							
	Sous-total	1				2							
Refus du droit aux relations personnelles	Acc.	34	17	17	15	13	15	14	13	14	28	57	13
	Sous-total	34	17	17	15	13	15	14	13	14	28	57	13
Non-acquittement pension alimentaire	Acc.	26	5	4	1	2	1	1	2	3	1		
	Sous-total	26	5	4	1	2	1	1	2	3	1		
Non spécifié	Acc.	8						1	2				
	Sous-total	8						1	2				
	Total	69	22	21	16	17	16	16	17	17	29	57	13

Criminalité informatique

		2000	2013	2014	2015	2016	2017	2018	2019	2020	2021	2022	2023
Hacking	Acc.		7	12	12	12	13	34	60	137	16	15	4
	Tent.			4				1	4	1			
	Sous-total		7	16	12	12	13	35	64	138	16	15	4
Faux en informatique	Acc.		1	2	23	10	6	4	20	10	6	18	1
	Tent.				1								
	Sous-total		1	2	24	10	6	4	20	10	6	18	1
Fraude informatique	Acc.		37	20	18	9	26	45	91	206	169	171	41
	Tent.		5	1	2	3	4	3	5	2	1	5	
	Sous-total		42	21	20	12	30	48	96	208	170	176	41
Sabotage	Acc.		31	4	8	6	5	3	8	17	3		
	Sous-total		31	4	8	6	5	3	8	17	3		
	Total		81	43	64	40	54	90	188	373	195	209	46



Exercice illégal de l'autorité publique

		2000	2013	2014	2015	2016	2017	2018	2019	2020	2021	2022	2023
Usurpation de pouvoir	Acc.	2											
	Sous-total	2											
Actes arbitraires	Acc.										1		
	Sous-total										1		
Prise d'intérêt	Acc.								1	1			
	Sous-total								1	1			
	Total	2							1	1	1		

Marchand de sommeil

		2000	2013	2014	2015	2016	2017	2018	2019	2020	2021	2022	2023
Sans circ. aggr.	Acc.					2	1		3			1	
	Sous-total					2	1		3			1	
	Total					2	1		3			1	

Traite des êtres humains

		2000	2013	2014	2015	2016	2017	2018	2019	2020	2021	2022	2023
Exploitation sexuelle	Acc.		1				1				1		1
	Sous-total		1				1				1		1
Exploitation économique	Acc.		2	1			1	1	2	2			
	Sous-total		2	1			1	1	2	2			
	Total		3	1			2	1	2	2	1		1

Autres infractions Code pénal

		2000	2013	2014	2015	2016	2017	2018	2019	2020	2021	2022	2023
	Acc.							1	3	3			
	Sous-total							1	3	3			
	Total							1	3	3			



Contravention Code pénal

		2000	2013	2014	2015	2016	2017	2018	2019	2020	2021	2022	2023
Injures (Contravention)	Acc.	14											
	Tent.	1											
	Sous-total	15											
Destruction d'animaux (Contravention)	Tent.	3											
	Sous-total	3											
Autres contraventions CP	Acc.	280									1		
	Sous-total	280									1		
Total		298									1		

STATISTIQUES POLICIERES DE CRIMINALITE

LIEU DE PERPETRATION: COMMUNE

Knokke-Heist

***ANNEXE II: DETAIL PAR CATEGORIE DE DELIT
LOIS SPECIALES***



Knokke-Heist

Infraction Lois spéciales

Drogues

			2000	2013	2014	2015	2016	2017	2018	2019	2020	2021	2022	2023
Détention		Acc.	176	60	55	58	48	86	118	123	133	153	144	28
		Sous-total	176	60	55	58	48	86	118	123	133	153	144	28
Usage	Usage en groupe	Acc.	4											
	Usage individuel	Acc.	139											
	Faciliter l'usage	Acc.		6	1	2	2				1	1		
	Incitation à l'usage	Acc.				1								
	Désordre, scandale ou danger dans un espace public	Acc.				3			1			1		
	Non spécifié	Acc.	1											
		Sous-total	144	6	1	6	2		1		1	2		
Importation et exportation		Acc.	152	10	7	12	2	1	5		9	1	3	4
		Sous-total	152	10	7	12	2	1	5		9	1	3	4
Fabrication		Acc.	1	2	3	3	4	1	2	3		2		
		Sous-total	1	2	3	3	4	1	2	3		2		
Commerce		Acc.	16	18	14	13	10	10	18	23	22	13	13	3
		Sous-total	16	18	14	13	10	10	18	23	22	13	13	3
Autres		Acc.	1		3	7		2	2	3	1			
		Sous-total	1		3	7		2	2	3	1			
		Total	490	96	83	99	66	100	146	152	166	171	160	35



Législation sur les étrangers

			2000	2013	2014	2015	2016	2017	2018	2019	2020	2021	2022	2023	
Transmigration illégale	Mariages simulés/blancs sans récompense/contrainte	Acc.			6	5	3			1					
		Tent.		14	19	20	12	5	4	1	2	2	1	1	
	Cohab. légale de complais. sans récompense/contr.	Acc.											1		1
		Tent.						2		1	6	2	1		2
	Accès au territoire	Acc.	10	9	1	13	11	14	5	11	12	8	5		4
	Séjour	Acc.	20	34	37	56	77	58	93	37	63	67	56		12
	Éloignement	Acc.	1												
	Pas de port de documents d'identité ou de voyage	Acc.		1			1	1							
Inscription au registre des étrangers	Acc.	1			2		3	2	6	1	10	1			
	Sous-total		32	58	63	96	104	83	104	57	84	90	64	20	
Trafic d'êtres humains		Acc.		1	1	4	2		3		1				
		Tent.					1								
	Sous-total			1	1	4	2	1	3		1				
Aide au séjour illégal		Acc.					1								
		Sous-total					1								
Non spécifié		Acc.		1	2								1		
		Sous-total		1	2									1	
Autres		Acc.	1	1											
		Sous-total	1	1											
	Total		33	61	67	100	107	84	107	57	85	90	65	20	



Environnement

			2000	2013	2014	2015	2016	2017	2018	2019	2020	2021	2022	2023
Déchets	Transport de déchets	Acc.				3				2				
	Déchets par professionnel	Acc.		1		3	2				3	2	3	
	Déchets par particulier	Acc.		7	3	9	6	4	9	8	14	6	7	2
	Déchets par personne indéterminée	Acc.	9											
	Déchets: permis/autorisation	Acc.										1		
	Non spécifié	Acc.	1											
	Sous-total		10	8	3	15	8	4	9	10	17	9	10	2
Feux d'artifice		Acc.								1	1	1	1	
	Sous-total									1	1	1	1	
Autres que déchets	Urbanisme	Acc.	1	4	2	1	3	10	3	5	7	2	1	
	Permis d'environnement	Acc.		1										
	Bruit	Acc.	11											
	Pollution de l'eau	Acc.	1				2	1				1		
	Pollution du sol	Acc.									1			
	Non spécifié	Acc.					1							
	Autres nuisances en matière d'environnement	Acc.	7	1			1				1			
	Sous-total		20	6	2	1	7	11	3	5	9	3	1	
Biodiversité / Faune et flore	Commerce et détention: législation CITES	Acc.												1
	Bien-être animal	Acc.	5	2	2			3	3	2	7	7	2	3
	Protection de la nature	Acc.	1	3			1	3		1			1	
	Permis / autorisation animaux	Acc.						1			1	1		
	Destruction d'animaux	Acc.					2	1			1		1	
	Tent.	2		1					3	1			1	
	Sous-total		8	5	3	3	8	6	4	9	8	5	4	
	Total		38	19	8	16	18	23	18	20	36	21	17	6



Armes et explosifs

			2000	2013	2014	2015	2016	2017	2018	2019	2020	2021	2022	2023
Détention illégale	Arme à feu	Acc.		9	18	8	9	5	3	6	4	3	4	3
	Arme blanche ou non à feu	Acc.		4	6	3	5	7	6	13	17	13	8	3
	Munition	Acc.			4	2	2		1	3	1	1	1	1
	Pièces/accessoires	Acc.					2							
	Non spécifié	Acc.	15	2	1									
	Sous-total		15	15	29	13	18	12	10	22	22	17	13	7
Port / transport illégal	Arme à feu	Acc.		2			2		1		1	1		
	Arme blanche ou non à feu	Acc.		6	10	18	13	17	14	23	22	19	17	4
	Munition	Acc.			1	1				1		2		
	Non spécifié	Acc.	10											
	Sous-total		10	8	11	19	15	17	15	24	23	22	17	4
Commerce illégal	Arme à feu	Acc.											1	
	Arme blanche ou non à feu	Acc.		1										
	Non spécifié	Acc.	1											
	Sous-total		1	1									1	
Autre	Mesures de sécurité	Acc.									1			
	Stockage	Acc.				2								
	Non spécifié	Acc.	7											
	Sous-total		7			2					1			
	Total		33	24	40	32	35	29	25	46	46	39	31	11



Protection de la personne

			2000	2013	2014	2015	2016	2017	2018	2019	2020	2021	2022	2023
Discrimination	Racisme et xénophobie	Acc.	3	1	1	1	2	1	3	1	1	3	2	
	Fondée sur son orientation sexuelle (homophobie)	Acc.							2			2		
	Fondée sur le sexe (sexisme)	Acc.								1				
	Fondée sur conviction religieuse ou philosophique	Acc.									1			
	Autre discrimination	Acc.		2		1								
	Sous-total		3	3	1	2	2	1	5	2	2	5	2	
Droits d'auteur		Acc.	1					1						1
	Sous-total		1					1						1
Protection de la vie privée		Acc.	13				3							
	Sous-total		13				3							
Caméras de surveillance		Acc.						1						
	Sous-total							1						
Droit à l'image		Acc.		1	1		1		1		1	2	1	
	Sous-total			1	1		1		1		1	2	1	
	Total		17	4	2	2	6	3	6	2	3	7	3	1



Knokke-Heist

Infraction Lois spéciales

Hormones et dopage

		2000	2013	2014	2015	2016	2017	2018	2019	2020	2021	2022	2023
Détention	Acc.					2							
	Sous-total:					2							
Fabrication et distribution	Acc.			1									
	Sous-total:			1									
	Total:			1	2								

Sécurité privée

		2000	2013	2014	2015	2016	2017	2018	2019	2020	2021	2022	2023
Entreprises de gardiennage / de sécurité	Acc.	1			6						2	1	
	Sous-total:	1			6						2	1	
	Total:	1			6						2	1	

Protection de la jeunesse

		2000	2013	2014	2015	2016	2017	2018	2019	2020	2021	2022	2023
Législation sur l'obligation scolaire	Acc.	2	4	3		2	2	1					
	Sous-total:	2	4	3		2	2	1					
Législation sur la protection de la jeunesse	Acc.	2	7	5		50	40	59	64	54	57	83	17
	Sous-total:	2	7	5		50	40	59	64	54	57	83	17
Non spécifié	Acc.							2	1	2		2	
	Sous-total:							2	1	2		2	
	Total:	4	11	8		52	42	62	65	56	57	85	17



Code pénal social

		2000	2013	2014	2015	2016	2017	2018	2019	2020	2021	2022	2023
Harcèlement au travail	Acc.				2			1	2	1		1	
	Sous-total:				2			1	2	1		1	
Temps de travail	Acc.						1						
	Sous-total:						1						
Rémunération et autres avantages patrimoniaux	Acc.						1						
	Sous-total:						1						
Travail illégal	Acc.	1			1	1			1	1			
	Sous-total:	1			1	1			1	1			
Fraude sociale aux cotisations (travail au noir)	Acc.						1	1		2		1	
	Sous-total:						1	1		2		1	
Documents sociaux	Acc.			1	1								
	Sous-total:			1	1								
Surveillance et contrôle	Acc.		1										
	Sous-total:		1										
Infr. contre foi publique en droit pénal social	Acc.				1					1			
	Sous-total:				1					1			
Escroquerie en droit pénal social	Acc.				1	1			1		1	3	
	Sous-total:				1	1			1		1	3	
Autres	Acc.				2	3	1	2			1	4	1
	Sous-total:				2	3	1	2			1	4	1
	Total:	1	1	1	3	5	8	3	6	5	2	9	1



Ivresse et alcool

		2000	2013	2014	2015	2016	2017	2018	2019	2020	2021	2022	2023
Ivresse publique	Acc.	108	224	211	254	243	222	188	237	150	176	186	40
	Sous-total:	108	224	211	254	243	222	188	237	150	176	186	40
Autres	Acc.	2											
	Sous-total:	2											
	Total:	110	224	211	254	243	222	188	237	150	176	186	40

Législation sur les élections

		2000	2013	2014	2015	2016	2017	2018	2019	2020	2021	2022	2023
	Acc.	1											
	Sous-total:	1											
	Total:	1											

Registre de population

		2000	2013	2014	2015	2016	2017	2018	2019	2020	2021	2022	2023
	Acc.	59	91	84	58	42	65	80	83	54	71	60	12
	Tent.	1											
	Sous-total:	60	91	84	58	42	65	80	83	54	71	60	12
	Total:	60	91	84	58	42	65	80	83	54	71	60	12



Carte d'identité

		2000	2013	2014	2015	2016	2017	2018	2019	2020	2021	2022	2023
Pas en possession	Acc.	3	1		2	1	1	1					
	Sous-total:	3	1		2	1	1	1					
Refus de présentation	Acc.	1					1	1					
	Sous-total:	1					1	1					
Endommagée	Acc.	1											
	Sous-total:	1											
Non spécifié	Acc.				1					1			1
	Sous-total:				1					1			1
Autres	Acc.	1											
	Sous-total:	1											
	Total:	6	1		2	2	2	2		1			1



Santé publique

		2000	2013	2014	2015	2016	2017	2018	2019	2020	2021	2022	2023
Art de guérir, art infirmier, etc.	Acc.	1	1			1			1				
	Sous-total:	1	1			1			1				
Interdiction de fumer	Acc.	1	1		4	5	6	3	1	1			
	Sous-total:	1	1		4	5	6	3	1	1			
Législation médicaments	Acc.			1								1	
	Sous-total:			1								1	
Denrées alimentaires	Acc.				1	1	3	1	1	1		1	
	Sous-total:				1	1	3	1	1	1		1	
Refus ou négligence respect mesures	Acc.									1.594	716	16	
	Sous-total:									1.594	716	16	
Non spécifié	Acc.			4	6	11	13	5	2				
	Sous-total:			4	6	11	13	5	2				
Autres	Acc.						1			996	4	1	
	Sous-total:						1			996	4	1	
	Total:	2	2	1	8	13	19	19	8	2.594	720	19	



Travail

		2000	2013	2014	2015	2016	2017	2018	2019	2020	2021	2022	2023
Règlement général protection du travail	Acc.	1									1		
	Sous-total:	1									1		
Commerce ambulant	Acc.	4	3	1				3	5	2		1	
	Sous-total:	4	3	1				3	5	2		1	
Infractions mesure interdiction professionnelle	Acc.							1					
	Sous-total:							1					
Fraude sociale aux cotisations (travail au noir)	Acc.		2					1					
	Sous-total:		2					1					
Travailleurs étrangers	Acc.			2								1	
	Sous-total:			2								1	
Autres	Acc.	1	2	2	8	4	7	1	4	3		2	1
	Sous-total:	1	2	2	8	4	7	1	4	3		2	1
	Total:	6	7	5	8	4	7	6	9	5	1	4	1



Protection des revenus publics

		2000	2013	2014	2015	2016	2017	2018	2019	2020	2021	2022	2023
Douane et accises	Acc.							1					
	Sous-total:							1					
Taxe de circulation / TMC	Acc.			2	3	1	2	1					
	Sous-total:			2	3	1	2	1					
Fraude TVA	Acc.			1	2	1						1	
	Sous-total:			1	2	1						1	
Fraude fiscale - impôts sur le revenu	Acc.		2	3	1	3	3	2	3	4	5	2	
	Sous-total:		2	3	1	3	3	2	3	4	5	2	
Fraude autres revenus publics	Acc.						1						
	Sous-total:						1						
Non spécifié	Acc.		5			2	1	1					
	Sous-total:		5			2	1	1					
	Total:		7	6	6	7	7	5	3	4	5	3	

Législation économique

		2000	2013	2014	2015	2016	2017	2018	2019	2020	2021	2022	2023
Sociétés	Acc.					1	4	3	2	1		2	
	Sous-total:					1	4	3	2	1		2	
Contrefaçon de droits de propriété intellectuelle	Acc.			4				1	1		1		
	Sous-total:			4				1	1		1		
	Total:			4		1	4	4	3	1	1	2	



Pratiques commerciales

		2000	2013	2014	2015	2016	2017	2018	2019	2020	2021	2022	2023
Pratiques du marché et protection du consommateur	Acc.	3		1	1								
	Sous-total:	3		1	1								
Registre de commerce	Acc.	1											
	Sous-total:	1											
Non spécifié	Acc.							1					
	Sous-total:							1					
Autres	Acc.			1									
	Sous-total:			1									
	Total:	4		2	1			1					

Autres lois spéciales

		2000	2013	2014	2015	2016	2017	2018	2019	2020	2021	2022	2023
Transport	Acc.	8			2	4		2		1	2	3	
	Sous-total:	8			2	4		2		1	2	3	
Prévention: incendies, explosions, accidents	Acc.									1			
	Sous-total:									1			
Dégradation involontaire câbles télécommunication	Acc.			6	3	7	12	4	4	5	8	7	1
	Sous-total:			6	3	7	12	4	4	5	8	7	1
Infractions Loi police chemins de fer	Acc.			2	5	8	11	13	1	3		5	
	Sous-total:			2	5	8	11	13	1	3		5	
Protection (pièce de l') uniforme policier	Acc.								1				1
	Sous-total:								1				1
Moyens de communications électroniques	Acc.									56	67	56	1
	Sous-total:									56	67	56	1
Autres	Acc.	48	41	37	29	5	2	14	74	140	12	2	2
	Tent.									2			
	Sous-total:	48	41	37	29	5	2	14	74	142	12	2	2
	Total:	56	41	45	39	24	25	33	80	208	89	73	5



STATISTIQUES POLICIERES DE CRIMINALITE

LIEU DE PERPETRATION: COMMUNE

Knokke-Heist

***ANNEXE III: DETAIL
FIGURES CRIMINELLES / PHENOMENES***



Knokke-Heist

FC Vol moyen de transport

		2000	2013	2014	2015	2016	2017	2018	2019	2020	2021	2022	2023
Vol de voiture	Acc.	34	10	17	15	15	14	18	12	4	5	6	1
	Tent.	14	2	2	3	3	2		4			2	
	Total	48	12	19	18	18	16	18	16	4	5	8	1
Vol de moto	Acc.	3	1	2	3		4	1	2			3	
	Tent.											1	
	Total	3	1	2	3		4	1	2			4	
Carjacking	Acc.	1			1	1							
	Tent.												
	Total	1			1	1							
Homejacking	Acc.							1					
	Tent.												
	Total							1					
Vol dans les garages	Acc.			1	1	1	1	1	1				
	Tent.												
	Total			1	1	1	1	1	1				
Vol de vélomoteur	Acc.	97	23	22	25	20	25	17	30	4	3	8	1
	Tent.	2	1	4	3	1					1		
	Total	99	24	26	28	21	25	17	30	4	4	8	1
Vol de vélo	Acc.	560	423	436	322	362	336	249	252	164	238	189	13
	Tent.	1	1	5	4	2	2	3	2	4	4	4	
	Total	561	424	441	326	364	338	252	254	168	242	193	13



FC Cambriolage

		2000	2013	2014	2015	2016	2017	2018	2019	2020	2021	2022	2023
Cambriolage dans habitation	Acc.	92	110	118	56	56	80	50	69	59	37	78	19
	Tent.	47	90	64	62	53	49	60	57	30	30	69	9
	Total	139	200	182	118	109	129	110	126	89	67	147	28
Cambriolage ds entreprise ou commerce	Acc.	47	22	21	14	20	21	12	15	8	8	9	2
	Tent.	16	17	10	9	4	11	11	7	3	4	5	1
	Total	63	39	31	23	24	32	23	22	11	12	14	3
Cambriolage ds service public ou bâtiment administ	Acc.	3	1	3	3	5	5	3			1		
	Tent.	1	3	4	6	1	1	4		3	1	2	1
	Total	4	4	7	9	6	6	7		3	2	2	1
Vol au béliier	Acc.					1	2	1				1	
	Tent.					1							
	Total					2	2	1				1	
Cambriolage dans bâtiment (total)	Acc.	142	133	142	73	81	105	65	84	67	46	87	21
	Tent.	64	110	78	77	58	61	75	64	36	35	76	11
	Total	206	243	220	150	139	166	140	148	103	81	163	32

FC Vol autre

		2000	2013	2014	2015	2016	2017	2018	2019	2020	2021	2022	2023
Vol à main armée	Acc.	11	2	3	1	1	1	2	2	2		1	
	Tent.	6	1		2	1	1	2	2	1			
	Total	17	3	3	3	2	2	4	4	3		1	
Vol avec violence sans arme	Acc.	24	23	17	15	25	23	18	12	20	24	17	3
	Tent.	12	9	6	10	11	12	10	15	2	3	4	
	Total	36	32	23	25	36	35	28	27	22	27	21	3
Vol dans ou sur un véhicule	Acc.	141	82	83	70	47	72	40	59	34	40	43	1
	Tent.	22	18	7	12	9	26	8	13	7	9	10	
	Total	163	100	90	82	56	98	48	72	41	49	53	1



FC Vol autre

		2000	2013	2014	2015	2016	2017	2018	2019	2020	2021	2022	2023
Vol d'armes et explosifs	Acc.	4	3	1	2	1	2	1	1	1	3	6	1
	Total	4	3	1	2	1	2	1	1	1	3	6	1
Steaming	Acc.								1		1		
	Tent.											1	
Total									1		1	1	
Arrachage de sac à main	Acc.	4	3	1	3		1	1			1		1
	Tent.	3	1										
Total		7	4	1	3		1	1			1		1
Vol à l'arraché	Acc.	10	5	2	7	2	8	9	6	8	4	9	1
	Tent.	3	1				1	1	2				
Total		13	6	2	7	2	9	10	8	8	4	9	1
Vol à la tire	Acc.	61	90	73	57	60	44	54	37	23	17	26	6
	Tent.		2			3		3	1		1		
Total		61	92	73	57	63	44	57	38	23	18	26	6
Vol à l'étalage	Acc.	83	105	148	148	116	103	97	110	90	89	105	27
	Tent.	4	4	5	5	4	4	7	7	1	5	2	
Total		87	109	153	153	120	107	104	117	91	94	107	27
Vol par ruse	Acc.	13	6	3	11	11	3	6	7	3	10	12	2
	Tent.		2	3	1	3	1	2	3				
Total		13	8	6	12	14	4	8	10	3	10	12	2
Vol de métaux	Acc.	2	5	6	6	1	8		1	1		1	
	Total	2	5	6	6	1	8		1	1		1	
Vol sur les chantiers	Acc.	11	9	13	16	10	18	10	4	9	11	9	9
	Tent.					3	1				2	1	1
Total		11	9	13	16	13	19	10	4	9	13	10	10
Home-invasion	Acc.			1									
	Tent.					1							
Total			1		1								



FC Vol autre

		2000	2013	2014	2015	2016	2017	2018	2019	2020	2021	2022	2023
Vol d'animaux	Acc.	3	2			1			2				
	Total	3	2			1			2				
Vol de cargaison	Acc.		1			1							
	Total		1			1							

Criminalité ICT

		2000	2013	2014	2015	2016	2017	2018	2019	2020	2021	2022	2023
Fraude de cartes de paiements	Acc.	4	33	15	13	6	21	29	9	9	13	11	2
	Tent.	1	4	1		1	4			1		2	
	Total	5	37	16	13	7	25	29	9	10	13	13	2
Phishing	Acc.		1	2	4	1	2	19	16	125	89	86	16
	Tent.							1		1	1	2	
	Total		1	2	4	1	2	20	16	126	90	88	16
Ransomware	Acc.						3	2	3	4	1		
	Total						3	2	3	4	1		
Shouldersurfing	Acc.		1		1		1	2			1	2	
	Tent.											2	
	Total		1		1		1	2			1	4	
Skimming	Acc.		1							6			
	Total		1							6			



FC Autre

		2000	2013	2014	2015	2016	2017	2018	2019	2020	2021	2022	2023
Violence contre les métiers d'intérêt général	Acc.	6	6	9	3	9	8	11	5	6	5	12	1
	Total	6	6	9	3	9	8	11	5	6	5	12	1
Viol collectif	Acc.				2				2	1			
	Total				2				2	1			
Graffiti	Acc.	1	17	22	25	13	41	20	5	8	4	26	
	Total	1	17	22	25	13	41	20	5	8	4	26	
Dégradation de voiture	Acc.	135	175	163	148	138	185	178	159	111	78	91	16
	Total	135	175	163	148	138	185	178	159	111	78	91	16
Rixe au couteau	Acc.	3	1		2	2	1	1		1	1	1	1
	Tent.	1	3									1	
	Total	4	4		2	2	1	1		1	1	2	1



PH Violence intrafamiliale (VIF)

		2000	2013	2014	2015	2016	2017	2018	2019	2020	2021	2022	2023
VIF: physique, dans le couple	Acc.	26	42	38	53	55	48	46	43	53	49	47	16
	Tent.		3						1		2	3	1
	Total	26	45	38	53	55	48	46	44	53	51	50	17
VIF: physique, envers des descendants	Acc.	1	3	3	7	5	4	5	6	5	8	13	1
	Tent.												
	Total	1	3	3	7	5	4	5	6	5	8	13	1
VIF: physique, envers d'autres membres	Acc.	24	9	8	9	7	5	4	3	3	7	11	1
	Tent.				1							1	
	Total	24	9	8	10	7	5	4	3	3	7	12	1
VIF: sexuelle, dans le couple	Acc.										1	1	
	Tent.												
	Total										1	1	
VIF: sexuelle, envers des descendants	Acc.					1	1	1		2			
	Tent.	1											
	Total	1				1	1	1		2			
VIF: psychique, dans le couple	Acc.	35	25	23	27	26	24	27	29	24	39	68	15
	Tent.												
	Total	35	25	23	27	26	24	27	29	24	39	68	15
VIF: psychique, envers des descendants	Acc.						4	2			1	1	
	Tent.												
	Total						4	2			1	1	
VIF: psychique, envers d'autres membres	Acc.		1	1	4	3	3	5	1	4	2	1	
	Tent.												
	Total		1	1	4	3	3	5	1	4	2	1	
VIF: économique, dans le couple	Acc.		9	5	1	5	2	10	5	8	7	3	
	Tent.						1		1				
	Total		9	5	1	5	3	10	6	8	7	3	
VIF: économique, envers des descendants	Acc.	1	1	1				1					
	Tent.												
	Total	1	1	1				1					
VIF: économique, envers d'autres membres	Acc.	35	8	11	8	8	3	6	4	5	2	2	
	Tent.			1									
	Total	35	8	12	8	8	3	6	4	5	2	2	



PH Hormones et dopage

	2000	2013	2014	2015	2016	2017	2018	2019	2020	2021	2022	2023
Dopage humain Acc.				2	2							
Total				2	2							
Engraissement illégal Acc.						1						
Total						1						

PH Drogues

	2000	2013	2014	2015	2016	2017	2018	2019	2020	2021	2022	2023
Vente de cocaïne Acc.		9	6	8	6	2	9	11	10	7	7	2
Total		9	6	8	6	2	9	11	10	7	7	2
Import-export de cocaïne Acc.							2		3		3	1
Total							2		3		3	1
Production de drogues synthétiques Acc.		2	1				1			1		
Total		2	1				1			1		
Import-export de drogues synthétiques Acc.	1						1		1			
Total	1						1		1			
Vente de drogues synthétiques Acc.	4	4	6	5	1	4	3	6	4	3	2	
Total	4	4	6	5	1	4	3	6	4	3	2	
Production de cannabis (culture) Acc.		2	3	3	3		1	2		2		
Total		2	3	3	3		1	2		2		
Import-export de cannabis en grande quantité Acc.									1			
Total									1			
Vente de cannabis en grande quantité Acc.									1		1	
Total									1		1	
Import-export d'héroïne Acc.						1	1					1
Total						1	1					1
Vente-traffic d'héroïne Acc.				4	1	1	1	4	2			
Total				4	1	1	1	4	2			



PH Trafic d'armes

	2000	2013	2014	2015	2016	2017	2018	2019	2020	2021	2022	2023
Commerce et production d'arme à feu et mun. Acc.											1	
Total											1	
Commerce et production d'arme non à feu Acc.		1										
Total		1										

PH Traite des êtres humains

	2000	2013	2014	2015	2016	2017	2018	2019	2020	2021	2022	2023
TEH - exploitation économique Acc.	1	2	1			1	1	2	2			
Total	1	2	1			1	1	2	2			
TEH - exploitation sexuelle Acc.		4	1	1		2				1		1
Total		4	1	1		2				1		1

PH Violence dans l'espace public

	2000	2013	2014	2015	2016	2017	2018	2019	2020	2021	2022	2023
Violence physique (transport public) Acc.		2	1	1	2	2	1	3	3	1	4	1
Tent.											1	
Total		2	1	1	2	2	1	3	3	1	5	1
Violence physique (voie publique) Acc.	101	81	68	104	81	102	75	88	86	100	98	18
Tent.				1		2					4	
Total	101	81	68	105	81	104	75	88	86	100	102	18
Violence physique (autre endroit public) Acc.	8	8	7	6	16	13	9	8	7	17	10	
Tent.	1											
Total	9	8	7	6	16	13	9	8	7	17	10	
Violence physique (endroit accessible au public) Acc.	73	68	49	52	65	65	56	49	27	39	55	9
Tent.		2								2	1	
Total	73	70	49	52	65	65	56	49	27	41	56	9
Violence sexuelle (transport public) Acc.	1	1	2	1						1	1	
Tent.								1				
Total	1	1	2	1				1		1	1	



PH Violence dans l'espace public

		2000	2013	2014	2015	2016	2017	2018	2019	2020	2021	2022	2023
Violence sexuelle (voie publique)	Acc.	8	11	2	3	9	4	2	12	4	3	9	1
	Total	8	11	2	3	9	4	2	12	4	3	9	1
Violence sexuelle (autre endroit public)	Acc.	10	3	2	1	2	2	8	5	8	10	8	3
	Tent.		1						1				
Total	Total	10	4	2	1	2	2	8	6	8	10	8	3
Violence sexuelle (endroit accessible au public)	Acc.	3	1	2	2	6	3	1	3	3	4	15	1
	Tent.						1						
Total	Total	3	1	2	2	6	4	1	3	3	4	15	1
Violence psychique (transport public)	Acc.		2	3	1	2	1	1	1	1		2	
	Total		2	3	1	2	1	1	1	1		2	
Violence psychique (voie publique)	Acc.	33	36	19	34	39	33	35	30	21	32	41	5
	Tent.	1											
Total	Total	34	36	19	34	39	33	35	30	21	32	41	5
Violence psychique (autre endroit public)	Acc.	12	19	15	22	9	8	17	20	22	16	20	2
	Total	12	19	15	22	9	8	17	20	22	16	20	2
Violence psychique (endroit accessible au public)	Acc.	29	23	13	18	28	22	26	26	10	16	15	5
	Total	29	23	13	18	28	22	26	26	10	16	15	5
Vol à main armée (voie publique)	Acc.			1					2			1	
	Tent.							1		1			
Total	Total			1				1	2	1		1	
Vol à main armée (autre endroit public)	Acc.							1					
	Total							1					
Vol à main armée (endroit accessible au public)	Acc.	6	1	1	1	1				1			
	Tent.	1	1		1	1			1				
Total	Total	7	2	1	2	2			1	1			



PH Violence dans l'espace public

		2000	2013	2014	2015	2016	2017	2018	2019	2020	2021	2022	2023
Vol avec violence sans arme (transport public)	Acc.		1		1					1	2		
	Tent.								1				
	Total		1		1				1	1	2		
Vol avec violence sans arme (voie publique)	Acc.	12	10	9	12	14	11	9	6	12	11	7	1
	Tent.	4	2	1		2		1	4			1	
	Total	16	12	10	12	16	11	10	10	12	11	8	1
Vol avec violence sans arme (autre endroit public)	Acc.	1	2	2		2	2		1	3	3	5	1
	Tent.	1	1		2	1	1	1	6	2		2	
	Total	2	3	2	2	3	3	1	7	5	3	7	1
Vol avec violence sans arme (endr. acces. au pub.)	Acc.	6	4	3		5	3	6	3	2	3	1	1
	Tent.	1	3		2	1	5	1	1				
	Total	7	7	3	2	6	8	7	4	2	3	1	1

PH Autre

		2000	2013	2014	2015	2016	2017	2018	2019	2020	2021	2022	2023
Faux policiers	Acc.						1	1	1				1
	Total						1	1	1				1
Terrorisme, extrémisme et radicalisme	Acc.					2			1				
	Total					2			1				
Cyberharcèlement	Acc.	15	2	7	6	9	5	9	4	8	10	15	1
	Total	15	2	7	6	9	5	9	4	8	10	15	1
Fraude à l'identité	Acc.	21	11	11	16	13	17	22	22	23	19	23	9
	Tent.	1		2	1		7	1		1	3	1	1
	Total	22	11	13	17	13	24	23	22	24	22	24	10



STATISTIQUES POLICIERES DE CRIMINALITE

LIEU DE PERPETRATION: COMMUNE

Knokke-Heist

***ANNEXE IV: FAITS ENREGISTRES
NON CRIMINELS***



Knokke-Heist

Faits non criminels

Maladies / Décès / Disparition

	2000	2013	2014	2015	2016	2017	2018	2019	2020	2021	2022	2023
Suicide	25	17	32	19	8	6	8	8	6	7	9	1
Personne malade	9	28	18	32	23	19	38	22	20	20	35	13
Décès suspect	5	4	9	9	9	11	9	12	6	3	11	2
Décès naturel	9	5	1	7	3	2	3		1	2	1	
Disparition (personne disparue)	33	23	16	9	9	18	23	6	10	10	15	4
Accident (sauf roulage)	8	11	7	9	1	8	2	8	2	10	12	2
Non spécifié					1							
Autres			1			1						
Total	89	88	84	85	54	65	83	56	45	52	83	22

Appels

	2000	2013	2014	2015	2016	2017	2018	2019	2020	2021	2022	2023
Appels	1	3	6	20	18	3	3	4	5	9	3	
Total	1	3	6	20	18	3	3	4	5	9	3	

Problèmes sociaux

	2000	2013	2014	2015	2016	2017	2018	2019	2020	2021	2022	2023
Différends familiaux	78	23	23	19	34	15	9	2	12	9	1	1
Différend (pas de coups)	30	5	6	2	4	2		1		1		
Affaire civile	13	4	2		2		2	1	4		1	1
Protection de la jeunesse	17	8	2	2	6	2	4	13	17	4	16	
Autres	14	22	29	31	7	9	7	2	2	7	2	1
Total	152	62	62	54	53	28	22	19	35	21	20	3



Catastrophes

	2000	2013	2014	2015	2016	2017	2018	2019	2020	2021	2022	2023
Fuite de gaz			1									
Dégâts tempête	4	6	4	5	9	1	1	1	1		1	
Dégâts eau									1			
Autres				1								
Total	4	6	5	6	9	1	1	1	2		1	

Ordre public

	2000	2013	2014	2015	2016	2017	2018	2019	2020	2021	2022	2023
Troubles									1			
Autres				3								
Total				3					1			

Agissements suspects

	2000	2013	2014	2015	2016	2017	2018	2019	2020	2021	2022	2023
	57	73	46	60	11	15	1	8	2	7	5	1
Total	57	73	46	60	11	15	1	8	2	7	5	1

Objets trouvés

	2000	2013	2014	2015	2016	2017	2018	2019	2020	2021	2022	2023
	656	4	4	7				1	2	4		
Total	656	4	4	7				1	2	4		

Objets perdus

	2000	2013	2014	2015	2016	2017	2018	2019	2020	2021	2022	2023
	1.372	1.376	1.303	1.246	725	716	759	795	760	697	721	159
Total	1.372	1.376	1.303	1.246	725	716	759	795	760	697	721	159



Autres non-infractions

	2000	2013	2014	2015	2016	2017	2018	2019	2020	2021	2022	2023
Ordonnance de capture			1	1		1			2			
Non-respect des conditions	1	9	10	6	24	19	19	45	46	7	4	2
Procès-verbal d'information	37	67	46	52	11	7	16	11	19	13	21	4
Notification		52	49	35	47	30	35	26	24	25	16	6
Dégradation involontaire câbles (non-télécom)		11	11	10	11	7	6	4	3	4	5	2
Demande signalement surveillance électronique									1	1	7	9
Fonction de contrôle armes		3							1	2	3	4
Autres non infractions	20											
Total	58	142	117	104	93	64	76	86	96	52	56	27