

# ***STATISTIQUES POLICIERES DE CRIMINALITE***

---

*LIEU DE PERPETRATION: COMMUNE*

**Izegem**

***2000 - Trimestre 1 2023***

*Police fédérale - DGRIDRIIBIPOL*

# ***STATISTIQUES POLICIERES DE CRIMINALITE***

---

***LIEU DE PERPETRATION: COMMUNE***

**Izegem**

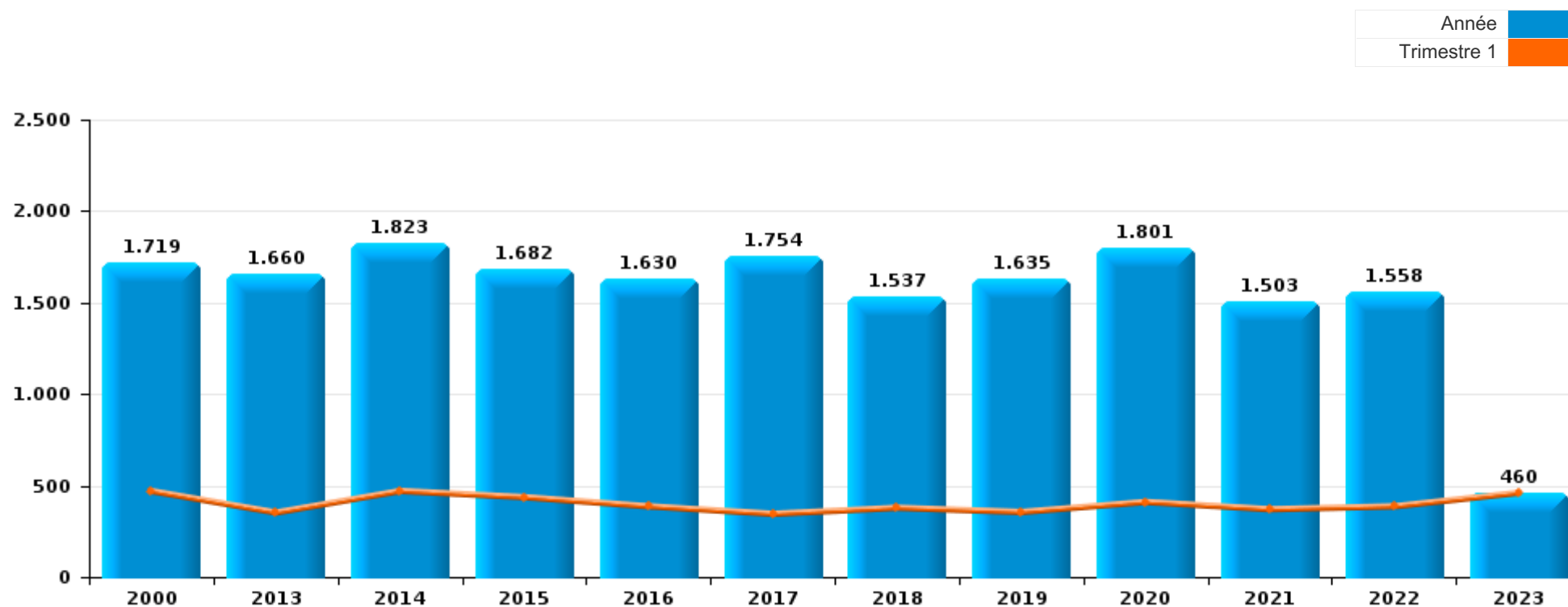
***PARTIE I : INFRACTIONS JUDICIAIRES***

## CRIMINALITE ENREGISTREE COMMISE AU NIVEAU DE LA COMMUNE



### Izegem

	2000	2013	2014	2015	2016	2017	2018	2019	2020	2021	2022	2023
Nombre total des délits	1.719	1.660	1.823	1.682	1.630	1.754	1.537	1.635	1.801	1.503	1.558	460



FPF/DGR/DR/BIPOL - Statistiques policières de criminalité (date de clôture: 22/09/2023)

Les données pour les années 2001 jusqu'à 2012 ne sont plus publiées mais restent disponibles sur demande auprès du service BIPOL.

Les données pour 2023 ne concernent que le 1er trimestre.



Izegem

	2000	2013	2014	2015	2016	2017	2018	2019	2020	2021	2022	2023
Vol et extorsion	788	678	622	578	525	561	442	470	370	334	405	130
Dégradation de la propriété	248	242	249	219	207	197	195	166	130	138	168	54
Infr. contre l'intégrité physique	120	140	178	192	180	169	159	156	166	142	154	37
Fraude	92	70	91	95	75	73	85	120	140	125	110	37
Drogues	46	60	70	71	121	188	87	87	76	83	59	15
Criminalité informatique		21	54	32	38	35	63	119	214	148	155	35
Infr. contre autres valeurs morales et sentiments	34	81	102	91	80	70	92	101	64	60	82	18
Registre de population	18	66	68	69	72	75	62	57	56	66	76	35
Infr. contre la sécurité publique	61	60	67	68	55	53	66	37	56	47	55	18
Protection de la jeunesse	6	18	42	37	49	74	47	86	71	81	70	12
Ivresse et alcool	13	55	59	51	68	68	53	49	32	42	40	14
Infr. contre la famille	99	26	27	31	24	19	20	37	22	38	18	2
Environnement	53	26	25	42	29	23	33	30	34	23	33	10
Infr. contre les moeurs	20	24	33	29	22	41	23	31	37	32	32	6
Santé publique						3	1		239	52		
Législation sur les étrangers	10	22	42	24	19	17	15	16	18	37	23	2
Infr. contre la foi publique	39	15	17	6	23	22	20	20	21	14	14	5
Armes et explosifs	4	19	21	17	15	18	16	28	20	10	17	8
Infr. contre l'autorité publique	5	12	16	15	11	11	18	9	15	6	10	8
Autres lois spéciales	12	2	2	3	3	13	12	9	4	7	27	9
Protection des revenus publics	15	5	24	2	6	12	15					
Protection de la personne	12	2	3	2	1	3	1	4	6	2	2	
Code pénal social		6	2	2	1	3	3		3	8	1	1
Infr. contre la liberté individuelle		3	2	1	1	2		2	1	3	1	2
Contravention Code pénal	16											
Hormones et dopage		1	3	1	3		1	1	3	1	1	
Carte d'identité	5	1	1	1			4					2
Travail	1	3	1		1	2			1	1	3	
Infr. relative au statut juridique de l'enfant				2	1	1						
Loi du football									1	3		
Législation économique		1				1	1					
Pratiques commerciales				1			1				1	
Traite des êtres humains							1		1		1	
Sécurité privée	1		1									
Autres infractions Code pénal			1									
Exercice illégal de l'autorité publique		1										
Infr. contre la Sécurité de l'Etat							1					
Législation sur les élections	1											
<b>Sous-total</b>	<b>1.719</b>	<b>1.660</b>	<b>1.823</b>	<b>1.682</b>	<b>1.630</b>	<b>1.754</b>	<b>1.537</b>	<b>1.635</b>	<b>1.801</b>	<b>1.503</b>	<b>1.558</b>	<b>460</b>
<b>Contravention règlement policier local</b>			38	7	4			2		2		
<b>Sous-total</b>			<b>38</b>	<b>7</b>	<b>4</b>			<b>2</b>		<b>2</b>		
<b>Total</b>	<b>1.719</b>	<b>1.660</b>	<b>1.861</b>	<b>1.689</b>	<b>1.634</b>	<b>1.754</b>	<b>1.537</b>	<b>1.637</b>	<b>1.801</b>	<b>1.505</b>	<b>1.558</b>	<b>460</b>

FPF/DGR/DRI/BIPOL - Statistiques policières de criminalité (date de clôture: 22/09/2023)

Les données pour les années 2001 jusqu'à 2012 ne sont plus publiées mais restent disponibles sur demande auprès du service BIPOL.

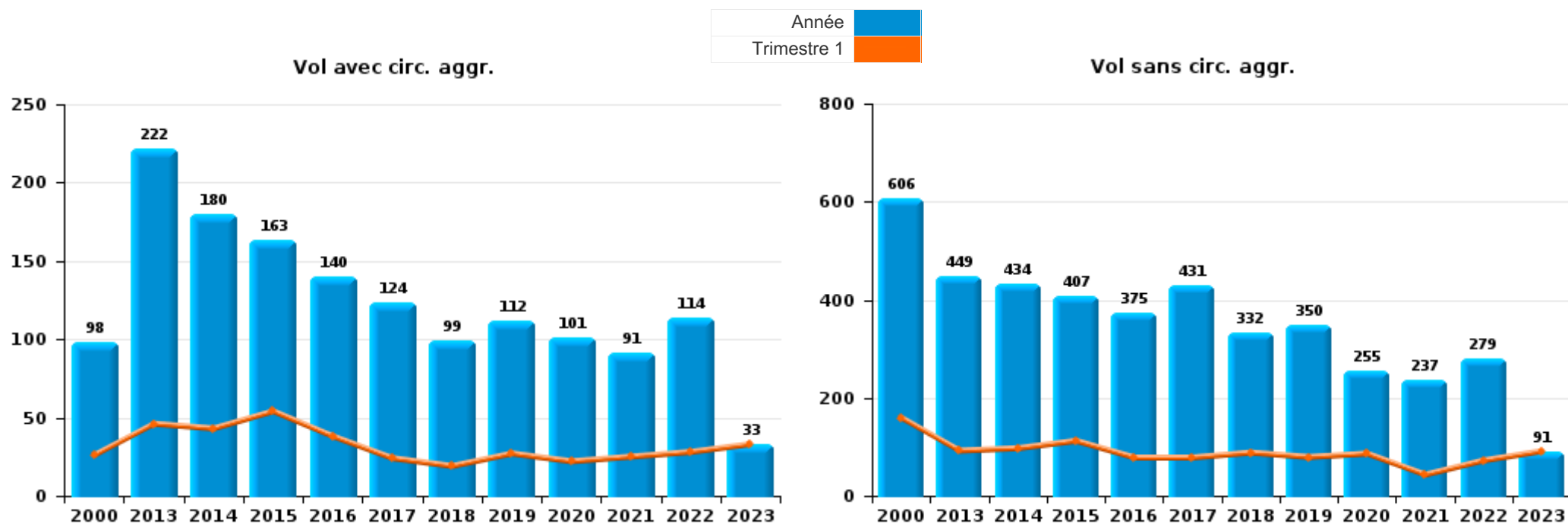
Les données pour 2023 ne concernent que le 1er trimestre.



I.1. Catégorie des infractions : Vol et extorsion (top 5 des infractions au niveau national 2022)

Izegem

	2000	2013	2014	2015	2016	2017	2018	2019	2020	2021	2022	2023
Vol sans circ. aggr.	606	449	434	407	375	431	332	350	255	237	279	91
Vol avec circ. aggr.	98	222	180	163	140	124	99	112	101	91	114	33
Vol non spécifié	84	1	1	1			6					1
Extorsion		6	7	7	10	6	5	8	14	6	12	5
<b>Total</b>	<b>788</b>	<b>678</b>	<b>622</b>	<b>578</b>	<b>525</b>	<b>561</b>	<b>442</b>	<b>470</b>	<b>370</b>	<b>334</b>	<b>405</b>	<b>130</b>





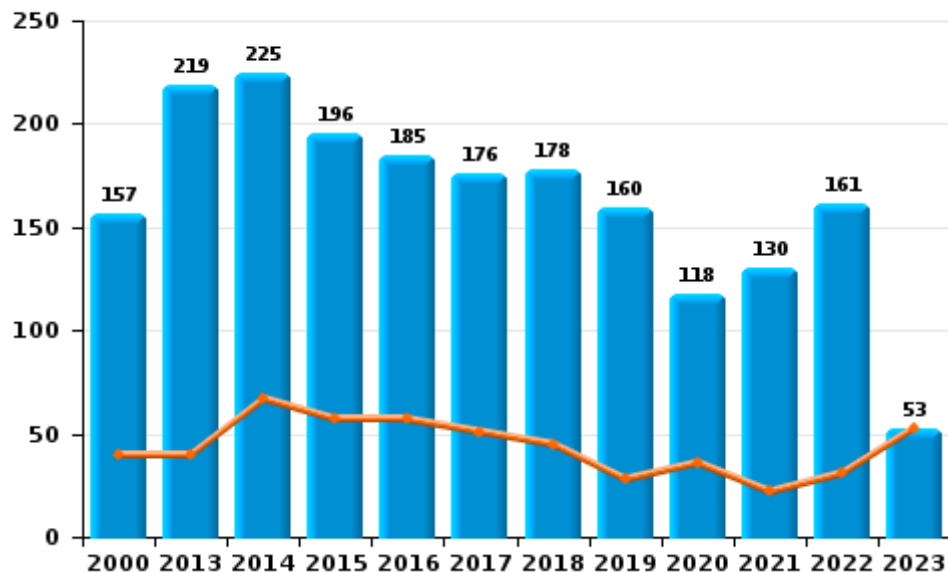
I.2. Catégorie des infractions : Dégradation de la propriété (top 5 des infractions au niveau national 2022)

Izegem

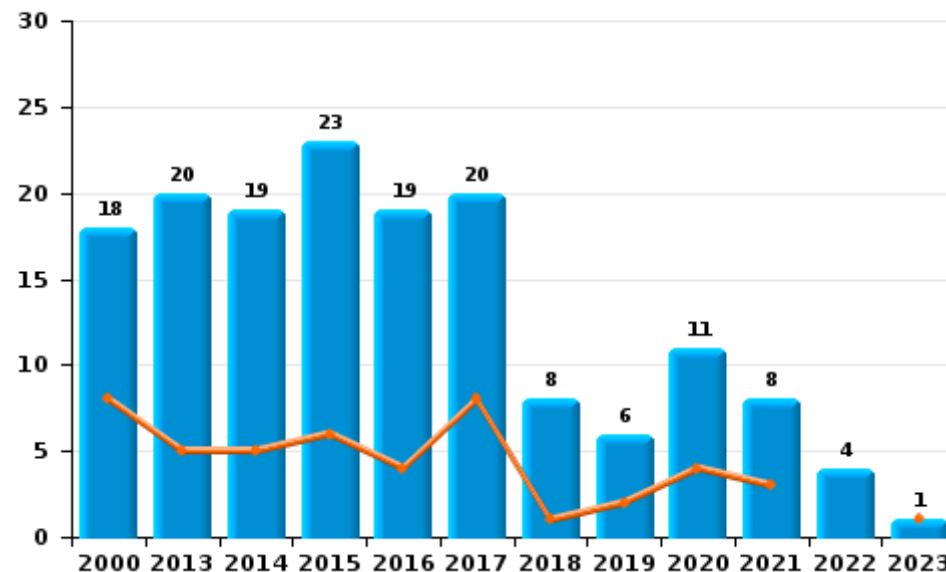
	2000	2013	2014	2015	2016	2017	2018	2019	2020	2021	2022	2023
Vandalisme	157	219	225	196	185	176	178	160	118	130	161	53
Incendie involontaire	12	19	15	19	13	13	7	5	8	1		
Destruction, dénaturaion, dégradation	73	3	4		3	1	9		1		3	
Incendie volontaire	6	1	4	4	6	7	1	1	3	7	4	1
Destruction par explosion volontaire			1									
<b>Total</b>	<b>248</b>	<b>242</b>	<b>249</b>	<b>219</b>	<b>207</b>	<b>197</b>	<b>195</b>	<b>166</b>	<b>130</b>	<b>138</b>	<b>168</b>	<b>54</b>



Vandalisme



Incendie

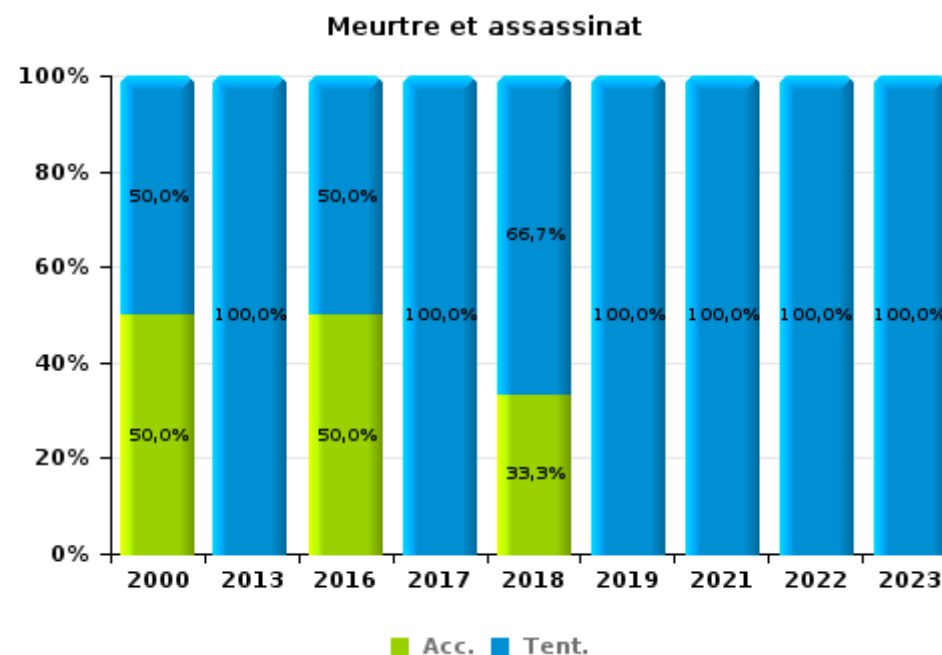
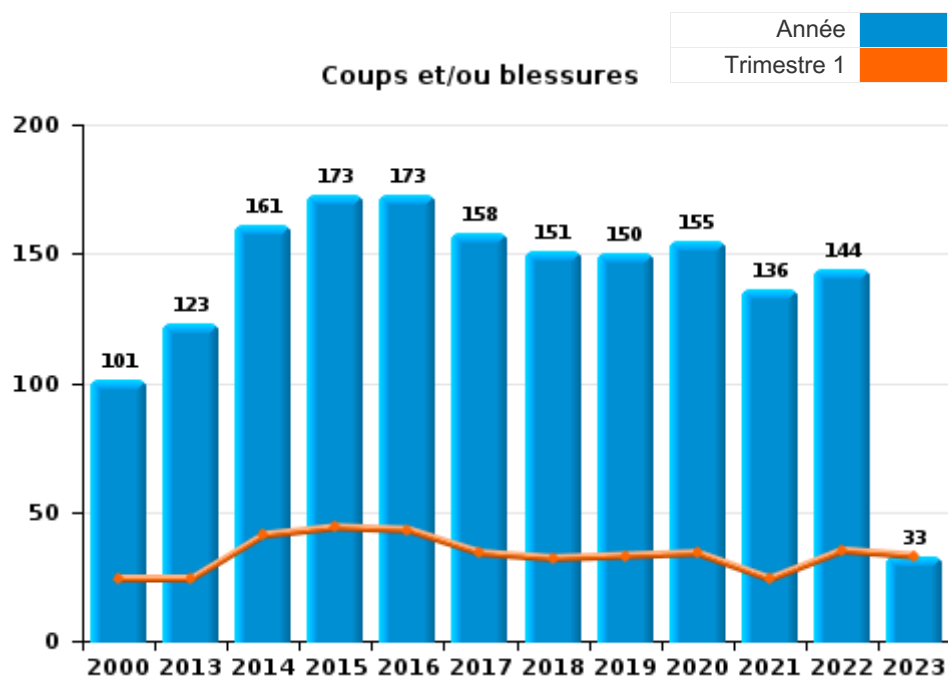




I.3. Catégorie des infractions : Infr. contre l'intégrité physique (top 5 des infractions au niveau national 2022)

Izegem

	2000	2013	2014	2015	2016	2017	2018	2019	2020	2021	2022	2023
Coups et/ou blessures	101	123	161	173	173	158	151	150	155	136	144	33
Autres	15	16	17	19	5	10	5	5	11	5	8	2
Meurtre et assassinat	4	1			2	1	3	1		1	2	2
<b>Total</b>	<b>120</b>	<b>140</b>	<b>178</b>	<b>192</b>	<b>180</b>	<b>169</b>	<b>159</b>	<b>156</b>	<b>166</b>	<b>142</b>	<b>154</b>	<b>37</b>





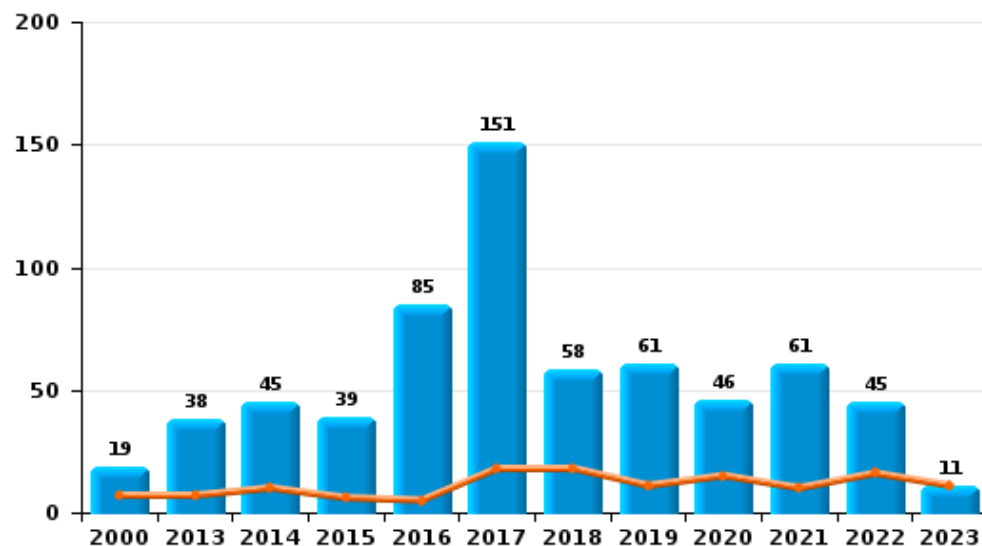
I.4. Catégorie des infractions : Drogues (top 5 des infractions au niveau national 2022)

Izegem

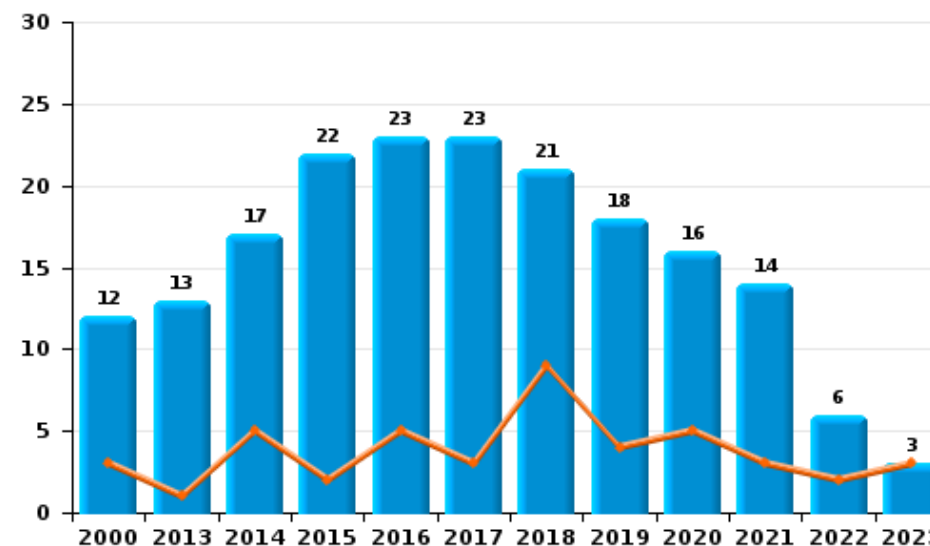
	2000	2013	2014	2015	2016	2017	2018	2019	2020	2021	2022	2023
Détention	19	38	45	39	85	151	58	61	46	61	45	11
Commerce	12	13	17	22	23	23	21	18	16	14	6	3
Usage	14	4		2	7	4	2	5	7	6	4	
Fabrication		4	5	4	5	4	3	2	7	2	1	
Importation et exportation	1		2	1		4	2	1			1	1
Autres		1	1	3	1	2	1				2	
<b>Total</b>	<b>46</b>	<b>60</b>	<b>70</b>	<b>71</b>	<b>121</b>	<b>188</b>	<b>87</b>	<b>87</b>	<b>76</b>	<b>83</b>	<b>59</b>	<b>15</b>



Détention



Commerce







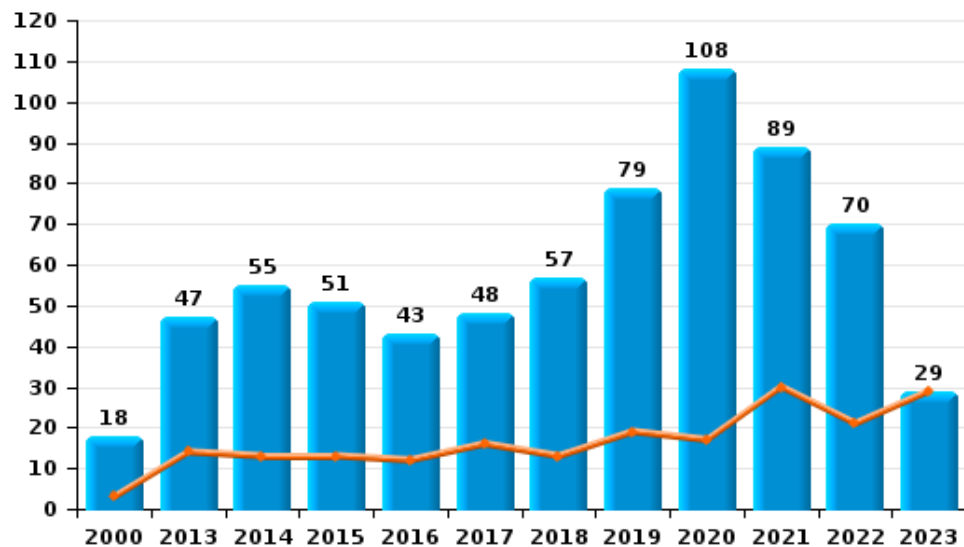
I.5. Catégorie des infractions : Fraude (top 5 des infractions au niveau national 2022)

Izegem

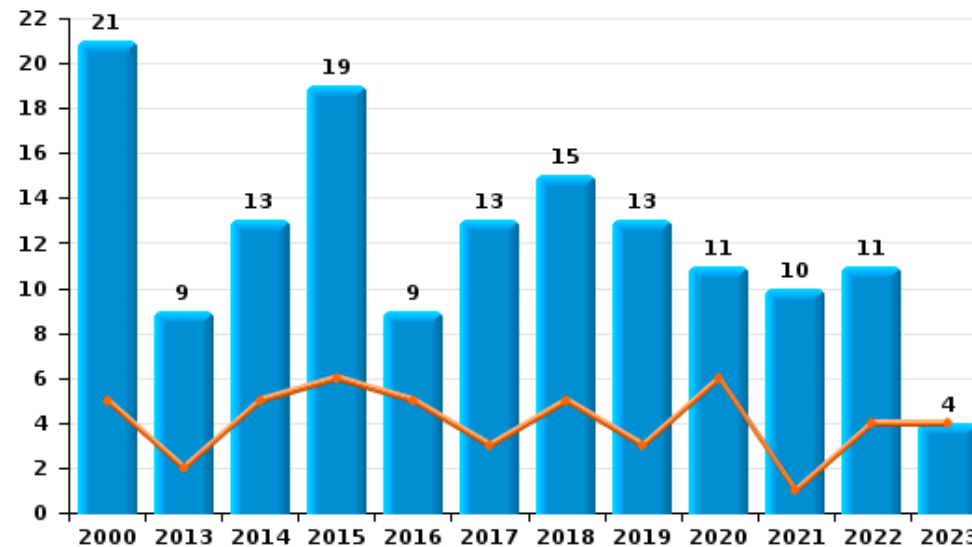
	2000	2013	2014	2015	2016	2017	2018	2019	2020	2021	2022	2023
Escroquerie	18	47	55	51	43	48	57	79	108	89	70	29
Détournement et destruction frauduleuse	29	7	14	20	18	3	5	14	6	13	17	4
Abus de confiance et infr. apparentées	21	9	13	19	9	13	15	13	11	10	11	4
Fraudes: Autres	8	2		1	1			4	7	8	9	
Recel	8	1	4	2	1	2	6	4	4	3	1	
Grivèlerie	7	4	4		2	6	1	3	2	1	1	
Infr. liées à l'insolvabilité	1		1	2	1	1	1	3	2	1	1	
<b>Total</b>	<b>92</b>	<b>70</b>	<b>91</b>	<b>95</b>	<b>75</b>	<b>73</b>	<b>85</b>	<b>120</b>	<b>140</b>	<b>125</b>	<b>110</b>	<b>37</b>



Escroquerie



Abus de confiance et infr. apparentées



FPF/DGR/DRI/BIPOL - Statistiques policières de criminalité (date de clôture: 22/09/2023)

Les données pour les années 2001 jusqu'à 2012 ne sont plus publiées mais restent disponibles sur demande auprès du service BIPOL.

Les données pour 2023 ne concernent que le 1er trimestre.

# ***STATISTIQUES POLICIERES DE CRIMINALITE***

---

***LIEU DE PERPETRATION: COMMUNE***

**Izegem**

***PARTIE II : FIGURES CRIMINELLES / PHENOMENES***



Izegem

FC Vol moyen de transport

	2000	2013	2014	2015	2016	2017	2018	2019	2020	2021	2022	2023
Vol de voiture	23	13	12	10	7	8	13	3	1	3	8	5
Vol de moto			1				1	1				
Carjacking	1			1	1							
Vol dans les garages	2					1						
Vol de vélomoteur	40	11	14	10	8	7	3	2	6	5	7	
Vol de vélo	298	164	122	127	125	129	108	133	92	66	88	18

FC Cambriolage

	2000	2013	2014	2015	2016	2017	2018	2019	2020	2021	2022	2023
Cambriolage dans habitation	60	110	79	76	53	49	42	59	57	40	51	9
Cambriolage ds entreprise ou commerce	37	29	26	21	21	24	12	9	13	9	16	3
Cambriolage ds service public ou bâtiment administ	13	16	22	8	11	20	5	3	11	8	14	
Cambriolage dans bâtiment (total)	109	154	127	105	85	93	59	71	81	57	81	12



**FC Vol autre**

	2000	2013	2014	2015	2016	2017	2018	2019	2020	2021	2022	2023
Vol à main armée	2	1	3	3	6	1	2		2	2	3	
Vol avec violence sans arme	10	11	22	16	19	11	8	9	13	14	11	5
Vol dans ou sur un véhicule	48	42	36	44	51	38	33	26	12	29	30	42
Vol d'armes et explosifs		2	6	3	2	1	1	3	1	2	1	
Arrachage de sac à main	1	3	2	1			1					
Vol à l'arraché	7	3	3	1			3	2	2	1	4	
Vol à la tire	18	22	24	12	14	9	8	12	2	3	5	1
Vol à l'étalage	19	50	58	61	69	87	54	75	61	54	60	19
Vol par ruse	1	4	2	1		5	1	1	1	1		
Vol de métaux		8	5	6	3	1	6	5	1	2	5	
Vol sur les chantiers	5	10	8	5	2	8	6	5	3	3	5	
Home-invasion										1		
Vol d'animaux	1	6	2	2	1	1		3	1	3	1	
Vol de cargaison		3	2	2	2	2	1		1	2		

**Criminalité ICT**

	2000	2013	2014	2015	2016	2017	2018	2019	2020	2021	2022	2023
Fraude de cartes de paiements		3	7		5	6	4	3	2	10	14	1
Phishing				2		2	10	33	59	66	69	10
Ransomware					1	3	1				1	
Shouldersurfing										2		

**FC Autre**

	2000	2013	2014	2015	2016	2017	2018	2019	2020	2021	2022	2023
Violence contre les métiers d'intérêt général	1	2	7	2	1	4	2	3	1	2	6	1
Viol collectif			2	1				1	1	1		1
Graffiti		8	10	3	5	4	7	6	4	2	18	
Dégradation de voiture	1	95	102	83	80	81	78	74	50	49	57	20
Rixe au couteau	1			1		1	2		1		1	2



**PH Violence intrafamiliale (VIF)**

	2000	2013	2014	2015	2016	2017	2018	2019	2020	2021	2022	2023
VIF: physique, dans le couple	12	40	52	64	66	64	56	49	56	59	50	10
VIF: physique, envers des descendants	1	3	4	3	8	4	6	4	13	7	7	2
VIF: physique, envers d'autres membres	15	10	9	10	12	11	12	14	15	9	10	2
VIF: sexuelle, dans le couple				1		1			1	2	1	
VIF: sexuelle, envers des descendants	5	1	1	2	1	1		2	3	3	1	
VIF: sexuelle, envers d'autres membres		1				1						
VIF: psychique, dans le couple	74	30	29	34	34	27	29	47	34	47	34	5
VIF: psychique, envers des descendants		1		2	1	1	4		4	1	2	
VIF: psychique, envers d'autres membres		1	1	2	2	3	2	2	3	5	6	
VIF: économique, dans le couple		4	9	12	11	9	7	10	3	11	9	1
VIF: économique, envers des descendants	1			1	1				1			
VIF: économique, envers d'autres membres	26	6	9	7	4	3	9	4	3	7	3	

**PH Hormones et dopage**

	2000	2013	2014	2015	2016	2017	2018	2019	2020	2021	2022	2023
Dopage humain		1	3	1	3		1	1	3	1	1	
Engraissement illégal											1	



**PH Drogues**

	2000	2013	2014	2015	2016	2017	2018	2019	2020	2021	2022	2023
Vente de cocaïne		3		2	1	2	5	2	4	3	3	3
Import-export de cocaïne											1	1
Production de drogues synthétiques					1							
Import-export de drogues synthétiques				1								
Vente de drogues synthétiques		1	5	10	7	5	3	2	4	5	3	
Production de cannabis (culture)		3	3	3	2	2	1	2	5	1		
Vente de cannabis en grande quantité				1								
Import-export d'héroïne											1	1
Vente-traffic d'héroïne			1		1	2		3	2		1	1

**PH Trafic d'armes**

	2000	2013	2014	2015	2016	2017	2018	2019	2020	2021	2022	2023
Commerce et production d'arme à feu et mun.		1				1	1	3				1

**PH Traite des êtres humains**

	2000	2013	2014	2015	2016	2017	2018	2019	2020	2021	2022	2023
TEH - exploitation économique									1		1	
TEH - exploitation sexuelle		2	1					1				



**PH Violence dans l'espace public**

	2000	2013	2014	2015	2016	2017	2018	2019	2020	2021	2022	2023
Violence physique (transport public)		2		1	3	1		1	1	1	3	
Violence physique (voie publique)	14	50	53	44	39	42	57	40	53	45	39	16
Violence physique (autre endroit public)		3	5	1	1	1			3	3	2	1
Violence physique (endroit accessible au public)	34	18	31	43	43	28	29	36	12	15	16	12
Violence sexuelle (transport public)				1	1			2	2	1		
Violence sexuelle (voie publique)	3	3	4	5		3	8	1	4		3	
Violence sexuelle (autre endroit public)			1	3		1	2	3	4		3	
Violence sexuelle (endroit accessible au public)	2	3	8	3	2	7	5	5	2		3	
Violence psychique (transport public)		1	1	2		1			1	2	5	
Violence psychique (voie publique)	16	22	40	24	21	25	29	34	29	12	20	3
Violence psychique (autre endroit public)	5	1	3	1	1	6	4	1	4	2	1	1
Violence psychique (endroit accessible au public)	19	11	11	16	5	13	18	13	11	10	10	1
Vol à main armée (voie publique)		1		1	2	1			1	1	2	
Vol à main armée (endroit accessible au public)	1		2		1		1			1	1	
Vol avec violence sans arme (transport public)			1		1		1					
Vol avec violence sans arme (voie publique)	2	5	11	5	5	4	2	2	2	2	3	
Vol avec violence sans arme (autre endroit public)				1				1		1		
Vol avec violence sans arme (endr. acces. au pub.)	5	3	2	3	6	4	2	3	3	3		

**PH Autre**

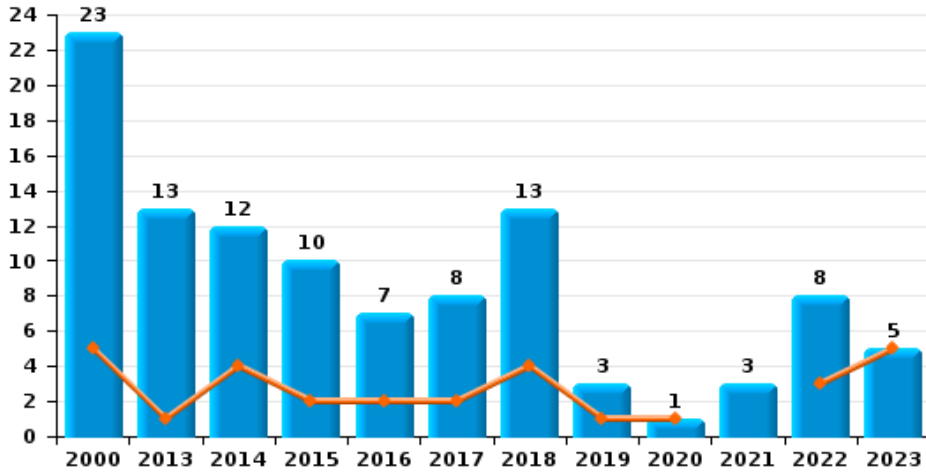
	2000	2013	2014	2015	2016	2017	2018	2019	2020	2021	2022	2023
Faux policiers			1									
Terrorisme, extrémisme et radicalisme		1			1		1					
Cyberharcèlement	8	4	4	3	3	5	8	2	3	4	12	6
Fraude à l'identité	4	12	9	6	16	14	13	13	16	9	12	3



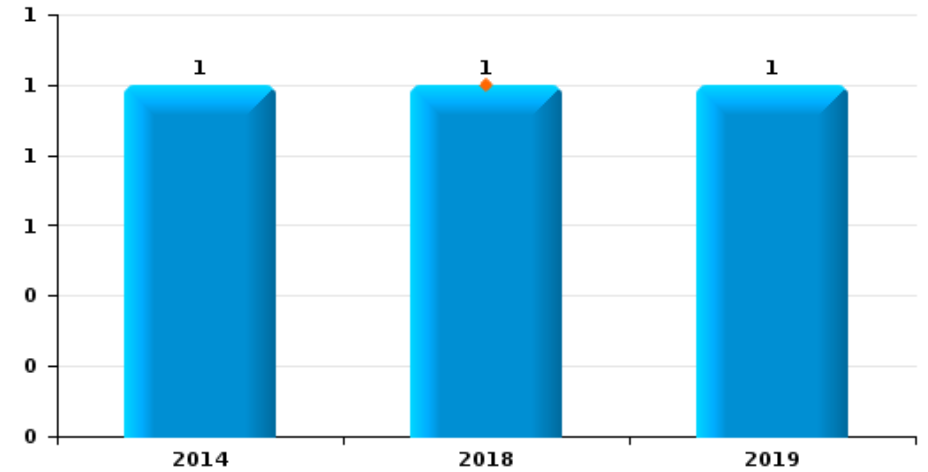
Izegem

Année ■  
Trimestre 1 ■

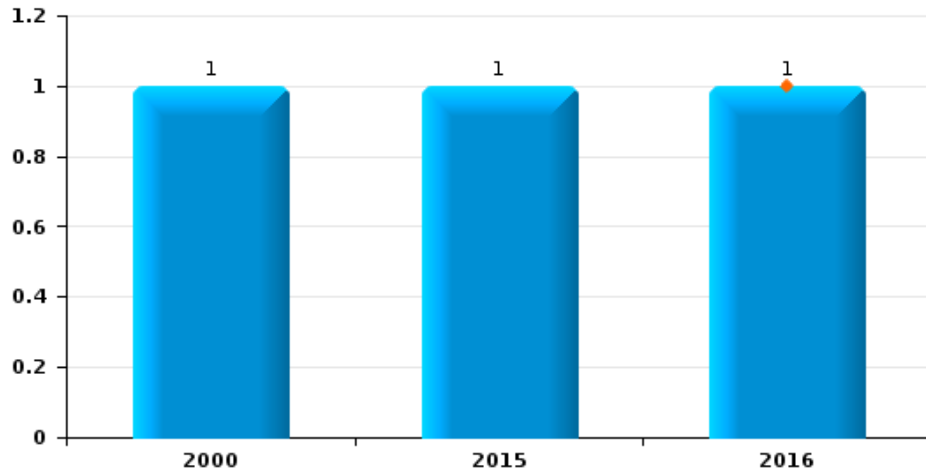
Vol de voiture



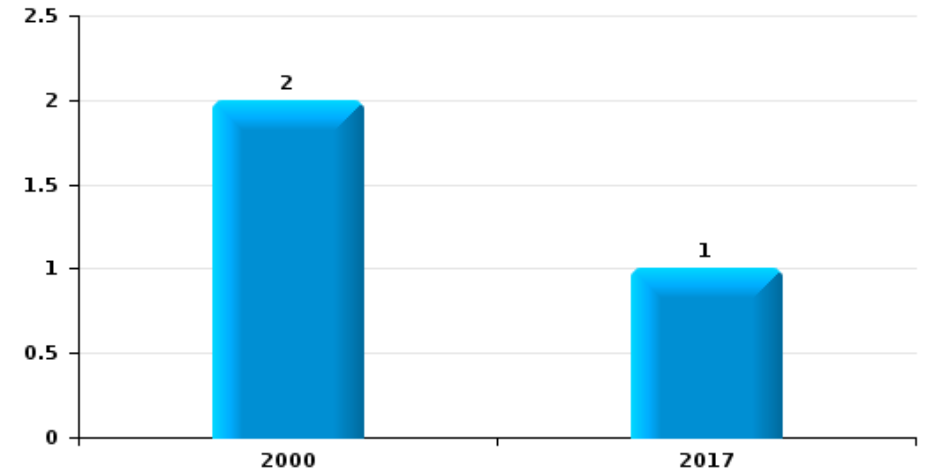
Vol de moto



Carjacking



Vol dans les garages



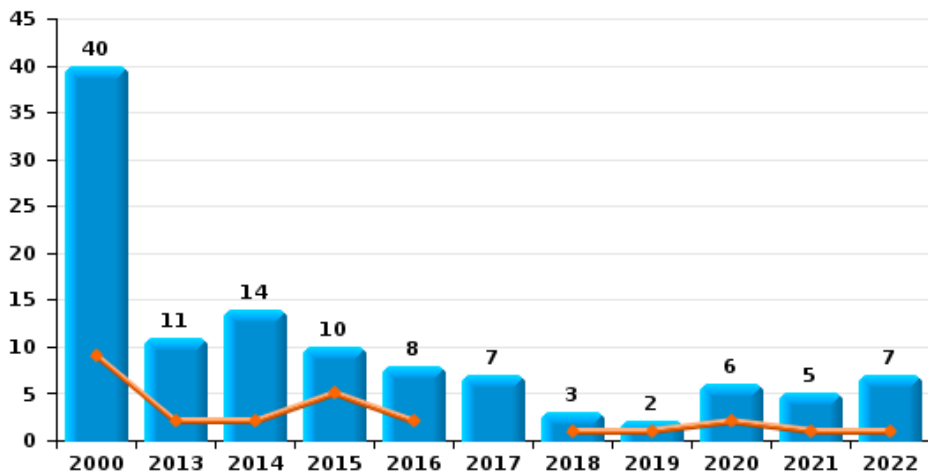




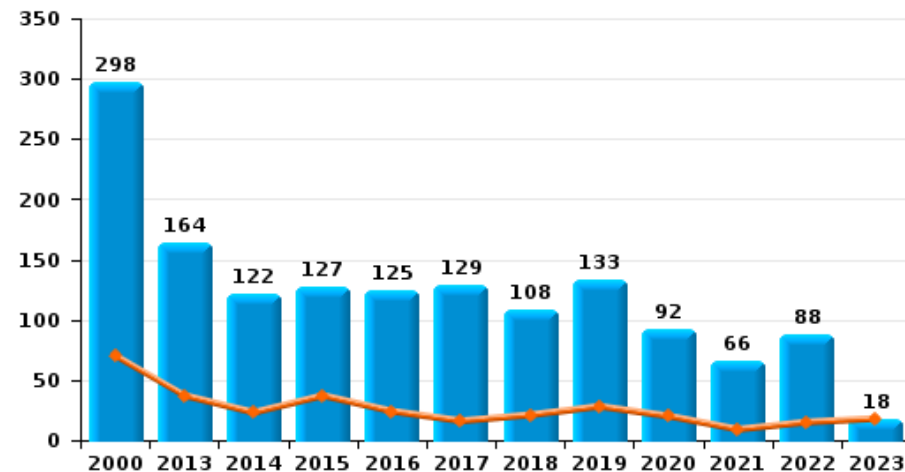
**Izegem**

Année	<span style="color: blue;">■</span>
Trimestre 1	<span style="color: orange;">■</span>

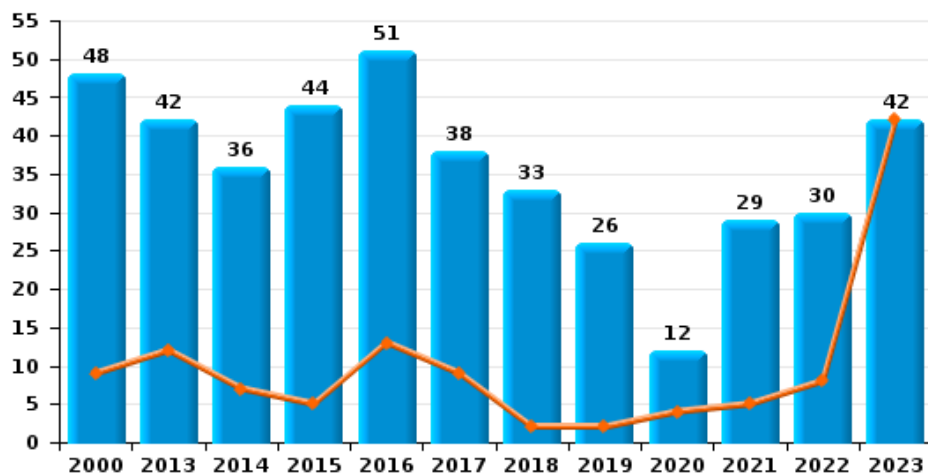
**Vol de vélomoteur**



**Vol de vélo**

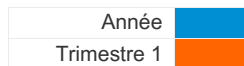


**Vol dans ou sur un véhicule**

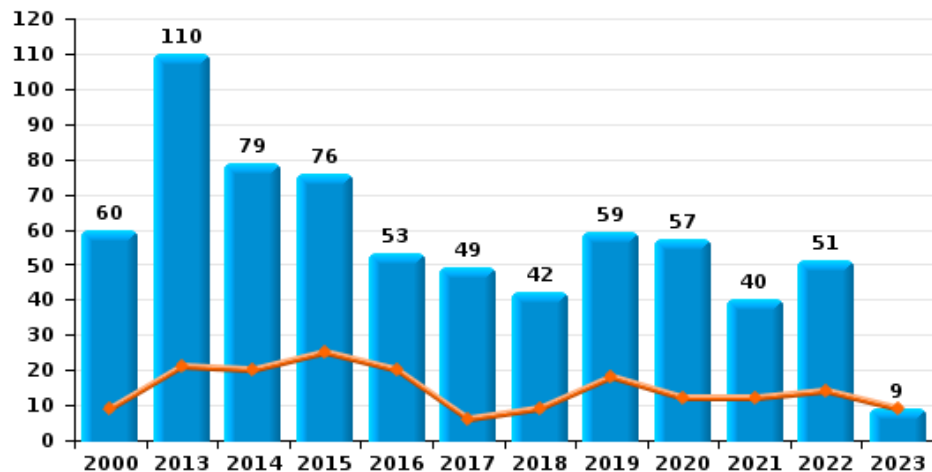




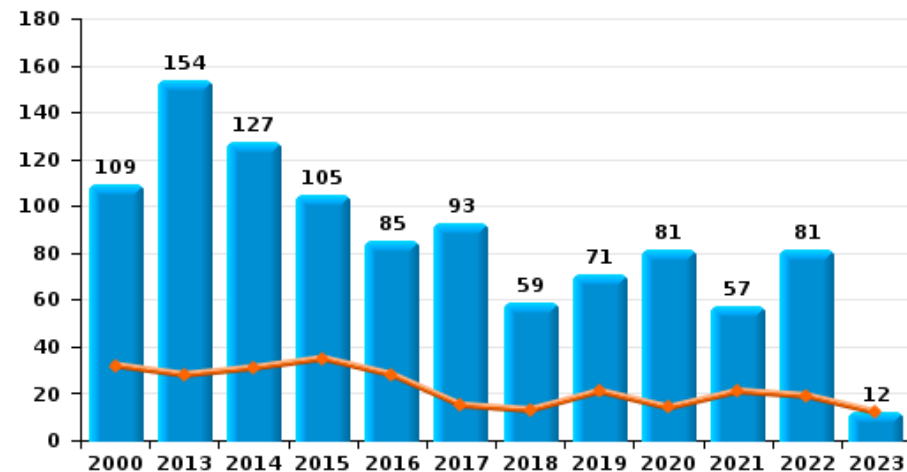
Izegem



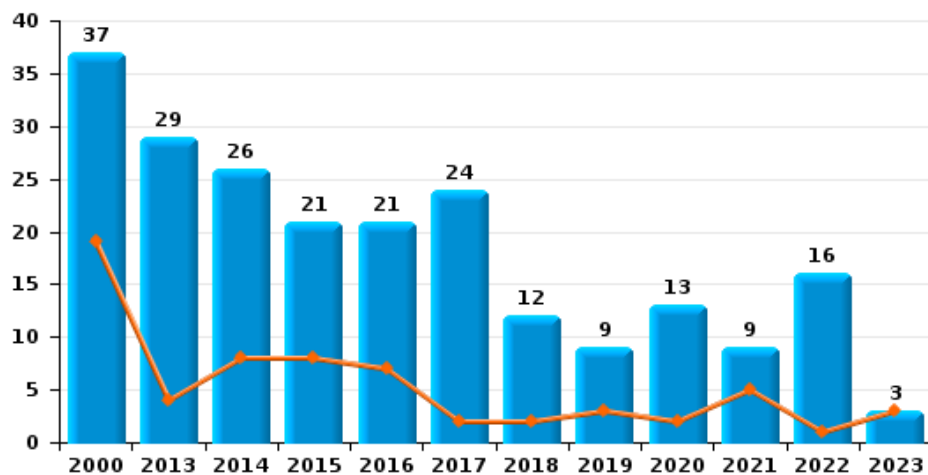
Cambriolage dans habitation



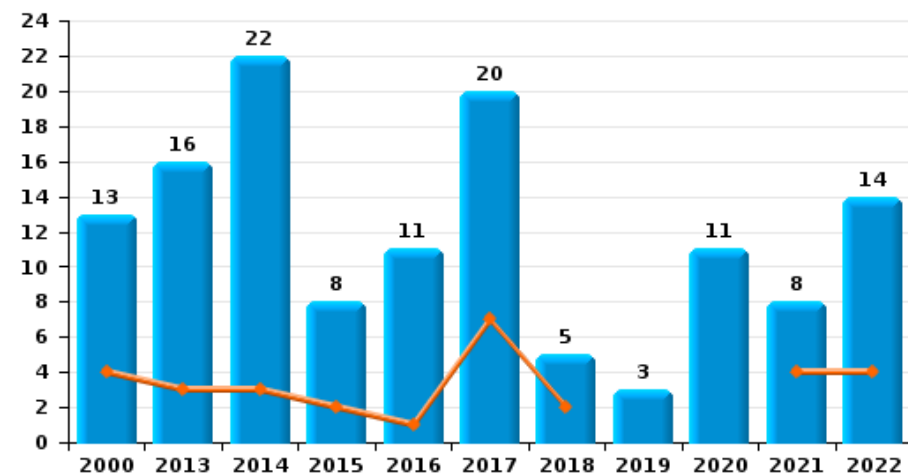
Cambriolage dans bâtiment (total)



Cambriolage ds entreprise ou commerce



Cambriolage ds service public ou bâtiment administratif

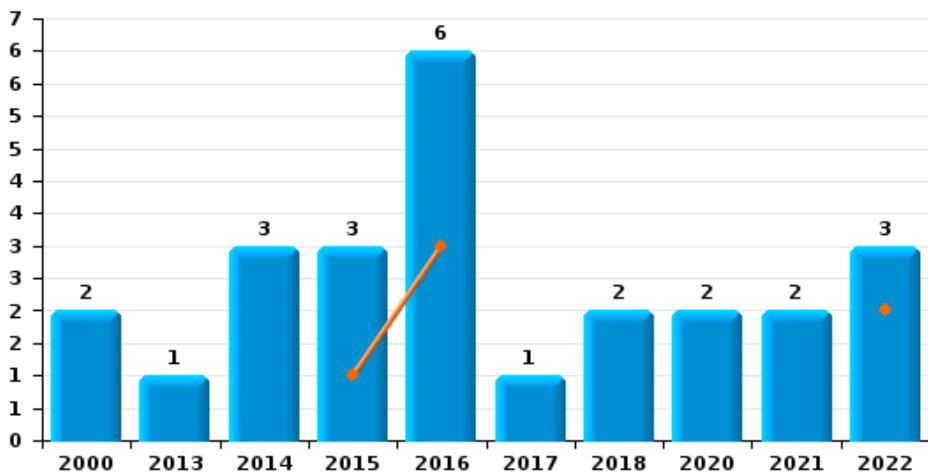




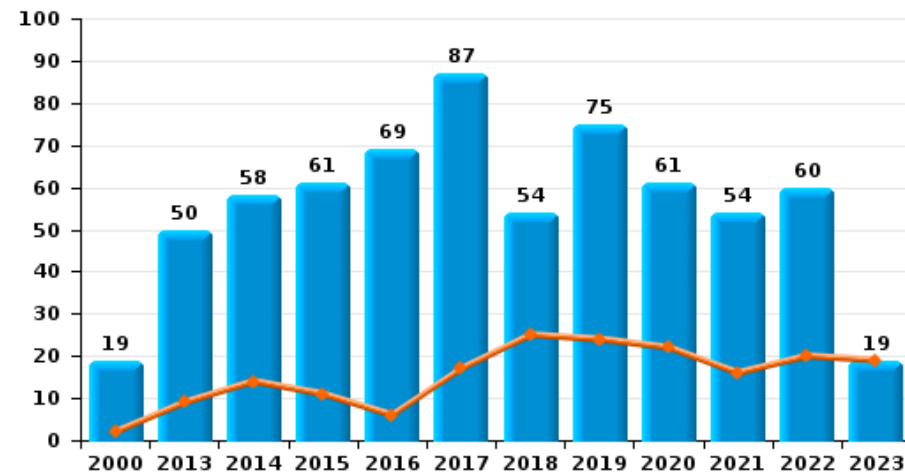
Izegem



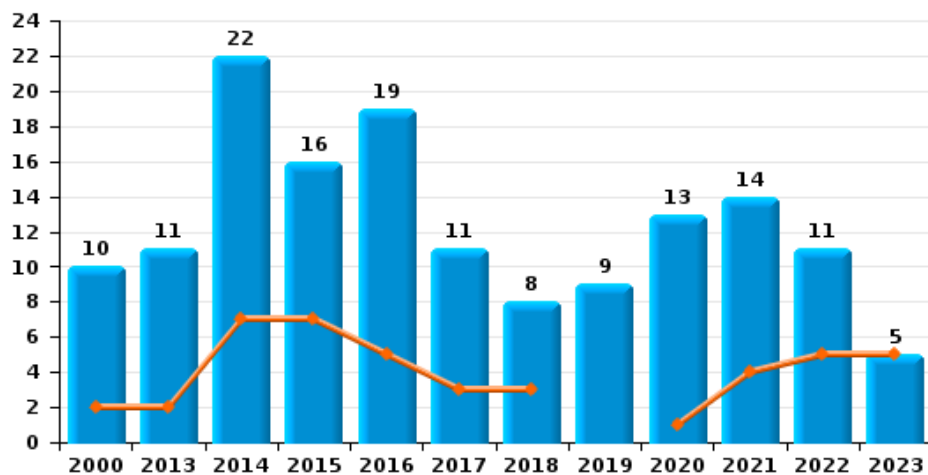
Vol à main armée



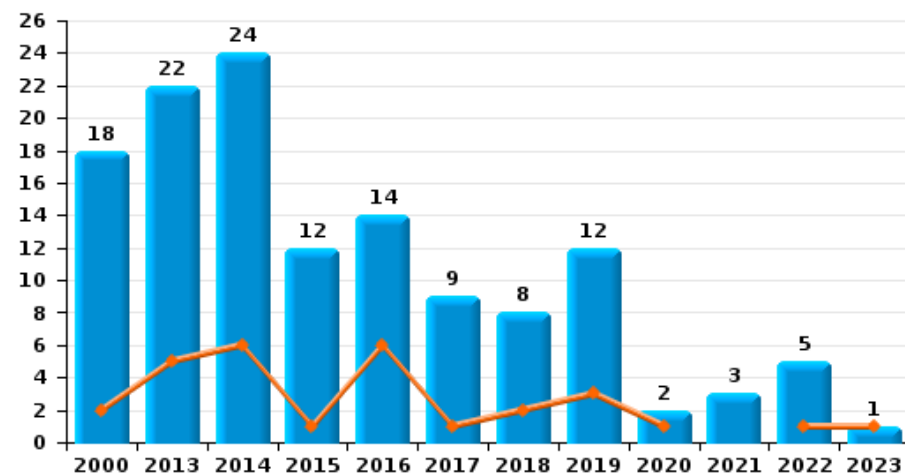
Vol à l'étalage



Vol avec violence sans arme

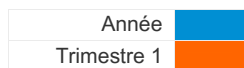


Vol à la tire

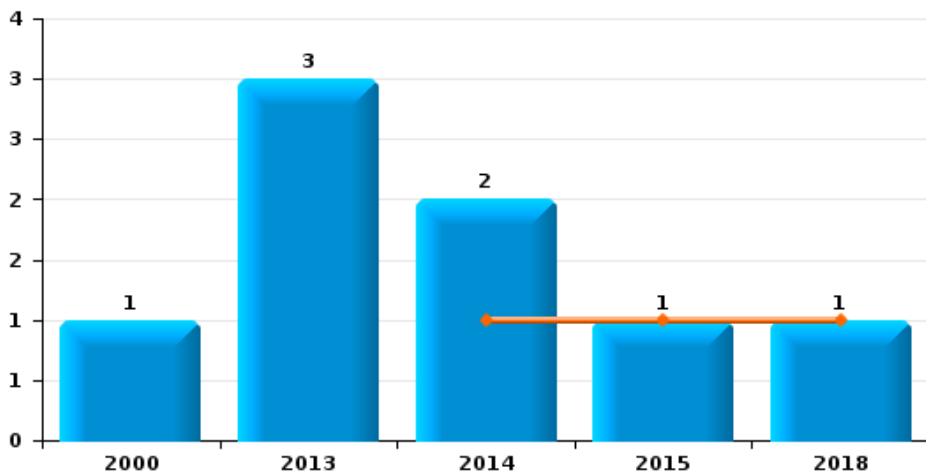




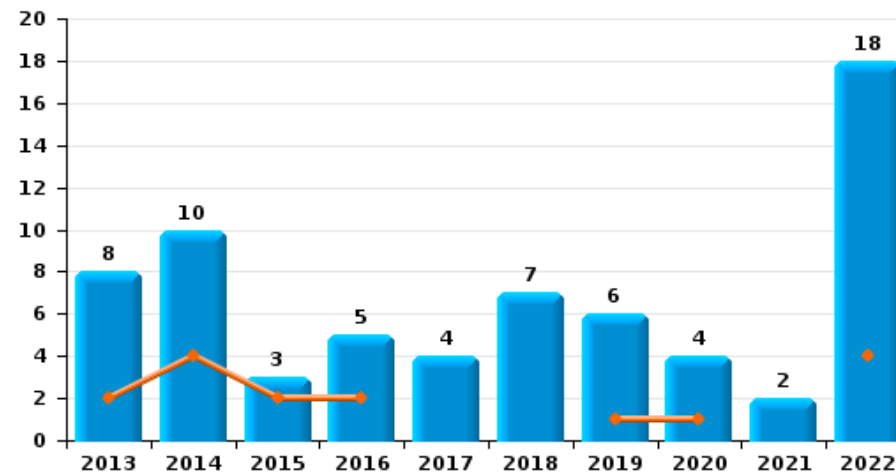
Izegem



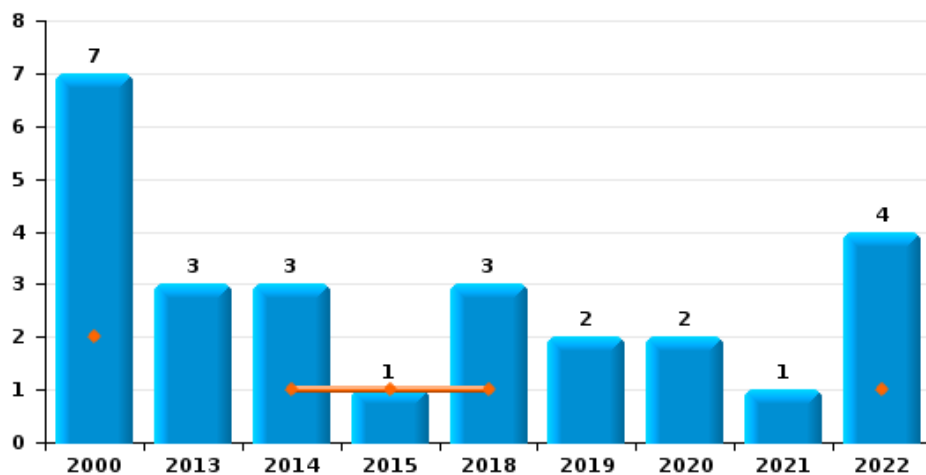
Arrachage de sac à main



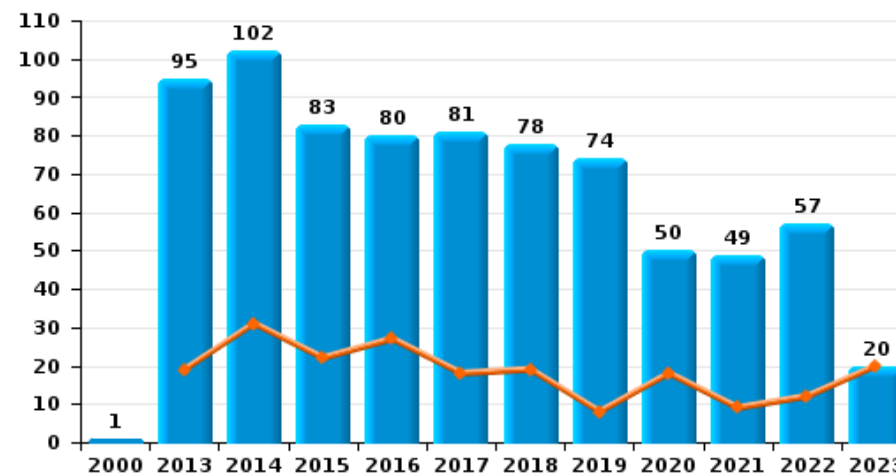
Graffiti



Vol à l'arraché



Dégradation de voiture





Izegem

FC Vol moyen de transport

		2000	2013	2014	2015	2016	2017	2018	2019	2020	2021	2022	2023
Vol de voiture	Trim 1	5	1	4	2	2	2	4	1	1		3	5
	Trim 2	7	5	3	1	1	2	3	1				
	Trim 3	6	5	3	3	2	3	5			1	1	
	Trim 4	5	2	2	4	2	1	1	1		2	4	
	<b>Total</b>	<b>23</b>	<b>13</b>	<b>12</b>	<b>10</b>	<b>7</b>	<b>8</b>	<b>13</b>	<b>3</b>	<b>1</b>	<b>3</b>	<b>8</b>	<b>5</b>
Vol de moto	Trim 1							1					
	Trim 2			1									
	Trim 4								1				
	<b>Total</b>			<b>1</b>				<b>1</b>	<b>1</b>				
Carjacking	Trim 1					1							
	Trim 2	1											
	Trim 4				1								
	<b>Total</b>	<b>1</b>			<b>1</b>	<b>1</b>							
Vol dans les garages	Trim 2	1											
	Trim 3						1						
	Trim 4	1											
	<b>Total</b>	<b>2</b>					<b>1</b>						
Vol de vélomoteur	Trim 1	9	2	2	5	2		1	1	2	1	1	
	Trim 2	8	6	6	2	1	4	1		1	1		
	Trim 3	12	2	2	1	1	2	1	1	1		1	
	Trim 4	11	1	4	2	4	1			2	3	5	
	<b>Total</b>	<b>40</b>	<b>11</b>	<b>14</b>	<b>10</b>	<b>8</b>	<b>7</b>	<b>3</b>	<b>2</b>	<b>6</b>	<b>5</b>	<b>7</b>	
Vol de vélo	Trim 1	70	37	23	37	24	16	21	28	20	9	15	18
	Trim 2	83	48	33	26	43	44	27	50	11	14	25	
	Trim 3	80	51	38	38	32	28	36	24	36	17	20	
	Trim 4	65	28	28	26	26	41	24	31	25	26	28	
	<b>Total</b>	<b>298</b>	<b>164</b>	<b>122</b>	<b>127</b>	<b>125</b>	<b>129</b>	<b>108</b>	<b>133</b>	<b>92</b>	<b>66</b>	<b>88</b>	<b>18</b>



FC Cambriolage

		2000	2013	2014	2015	2016	2017	2018	2019	2020	2021	2022	2023
Cambriolage dans habitation	Trim 1	9	21	20	25	20	6	9	18	12	12	14	9
	Trim 2	21	33	9	18	12	7	12	20	10	8	10	
	Trim 3	16	22	23	17	8	23	15	7	20	4	14	
	Trim 4	14	34	27	16	13	13	6	14	15	16	13	
	<b>Total</b>	<b>60</b>	<b>110</b>	<b>79</b>	<b>76</b>	<b>53</b>	<b>49</b>	<b>42</b>	<b>59</b>	<b>57</b>	<b>40</b>	<b>51</b>	<b>9</b>
Cambriolage ds entreprise ou commerce	Trim 1	19	4	8	8	7	2	2	3	2	5	1	3
	Trim 2	4	6	6	2	7	8	1	2	1	1	7	
	Trim 3	5	3	9	7	2	4	4		8		5	
	Trim 4	9	16	3	4	5	10	5	4	2	3	3	
	<b>Total</b>	<b>37</b>	<b>29</b>	<b>26</b>	<b>21</b>	<b>21</b>	<b>24</b>	<b>12</b>	<b>9</b>	<b>13</b>	<b>9</b>	<b>16</b>	<b>3</b>
Cambriolage ds service public ou bâtiment administ	Trim 1	4	3	3	2	1	7	2			4	4	
	Trim 2	1		12		4	8	1			1	3	
	Trim 3	4	3	4	1	4	4	1	2	4	2	2	
	Trim 4	4	10	3	5	2	1	1	1	7	1	5	
	<b>Total</b>	<b>13</b>	<b>16</b>	<b>22</b>	<b>8</b>	<b>11</b>	<b>20</b>	<b>5</b>	<b>3</b>	<b>11</b>	<b>8</b>	<b>14</b>	
Cambriolage dans bâtiment (total)	Trim 1	32	28	31	35	28	15	13	21	14	21	19	12
	Trim 2	26	38	27	20	23	23	14	22	11	10	20	
	Trim 3	24	28	36	25	14	31	20	9	32	6	21	
	Trim 4	27	60	33	25	20	24	12	19	24	20	21	
	<b>Total</b>	<b>109</b>	<b>154</b>	<b>127</b>	<b>105</b>	<b>85</b>	<b>93</b>	<b>59</b>	<b>71</b>	<b>81</b>	<b>57</b>	<b>81</b>	<b>12</b>



FC Vol autre

		2000	2013	2014	2015	2016	2017	2018	2019	2020	2021	2022	2023
Vol à main armée	Trim 1				1	3						2	
	Trim 2	1		1						1	1	1	
	Trim 3			1		2		1		1	1		
	Trim 4	1	1	1	2	1	1	1					
<b>Total</b>		<b>2</b>	<b>1</b>	<b>3</b>	<b>3</b>	<b>6</b>	<b>1</b>	<b>2</b>		<b>2</b>	<b>2</b>	<b>3</b>	
Vol avec violence sans arme	Trim 1	2	2	7	7	5	3	3		1	4	5	5
	Trim 2	5	2	7	3	4	2	3	5	4	5	2	
	Trim 3	2	2	6	2	2	3	1	2	5	5	1	
	Trim 4	1	5	2	4	8	3	1	2	3		3	
<b>Total</b>		<b>10</b>	<b>11</b>	<b>22</b>	<b>16</b>	<b>19</b>	<b>11</b>	<b>8</b>	<b>9</b>	<b>13</b>	<b>14</b>	<b>11</b>	<b>5</b>
Vol dans ou sur un véhicule	Trim 1	9	12	7	5	13	9	2	2	4	5	8	42
	Trim 2	7	9	8	14	8	10	11	3	3	4	7	
	Trim 3	12	10	11	12	12	5	10	8	2	13	10	
	Trim 4	20	11	10	13	18	14	10	13	3	7	5	
<b>Total</b>		<b>48</b>	<b>42</b>	<b>36</b>	<b>44</b>	<b>51</b>	<b>38</b>	<b>33</b>	<b>26</b>	<b>12</b>	<b>29</b>	<b>30</b>	<b>42</b>
Vol d'armes et explosifs	Trim 1		1		1				1			1	
	Trim 2			1	2			1	2				
	Trim 3			4		1	1				1		
	Trim 4		1	1		1				1	1		
<b>Total</b>			<b>2</b>	<b>6</b>	<b>3</b>	<b>2</b>	<b>1</b>	<b>1</b>	<b>3</b>	<b>1</b>	<b>2</b>	<b>1</b>	
Arrachage de sac à main	Trim 1			1	1			1					
	Trim 2	1	1	1									
	Trim 4		2										
<b>Total</b>		<b>1</b>	<b>3</b>	<b>2</b>	<b>1</b>			<b>1</b>					
Vol à l'arraché	Trim 1	2		1	1			1				1	
	Trim 2	4	1	2				1	2		1	1	
	Trim 3	1						1				2	
	Trim 4		2							2			
<b>Total</b>		<b>7</b>	<b>3</b>	<b>3</b>	<b>1</b>			<b>3</b>	<b>2</b>	<b>2</b>	<b>1</b>	<b>4</b>	



FC Vol autre

		2000	2013	2014	2015	2016	2017	2018	2019	2020	2021	2022	2023
Vol à la tire	Trim 1	2	5	6	1	6	1	2	3	1		1	1
	Trim 2	6	7	11	5	2	5	3	4		1		
	Trim 3	3	6	3	4	5	1	1	1	1	1	2	
	Trim 4	7	4	4	2	1	2	2	4		1	2	
	<b>Total</b>	<b>18</b>	<b>22</b>	<b>24</b>	<b>12</b>	<b>14</b>	<b>9</b>	<b>8</b>	<b>12</b>	<b>2</b>	<b>3</b>	<b>5</b>	<b>1</b>
Vol à l'étalage	Trim 1	2	9	14	11	6	17	25	24	22	16	20	19
	Trim 2	3	12	13	12	33	26	9	18	14	17	14	
	Trim 3	4	13	9	11	18	26	9	16	10	11	13	
	Trim 4	10	16	22	27	12	18	11	17	15	10	13	
	<b>Total</b>	<b>19</b>	<b>50</b>	<b>58</b>	<b>61</b>	<b>69</b>	<b>87</b>	<b>54</b>	<b>75</b>	<b>61</b>	<b>54</b>	<b>60</b>	<b>19</b>
Vol par ruse	Trim 1		1	1						1			
	Trim 2		1	1	1		1		1		1		
	Trim 3						2						
	Trim 4	1	2				2	1					
	<b>Total</b>	<b>1</b>	<b>4</b>	<b>2</b>	<b>1</b>		<b>5</b>	<b>1</b>	<b>1</b>	<b>1</b>	<b>1</b>		
Vol de métaux	Trim 1		3	1	3	2		1	3			4	
	Trim 2		2	1	1		1	2				1	
	Trim 3		2		1	1		1	1				
	Trim 4		1	3	1			2	1	1	2		
	<b>Total</b>		<b>8</b>	<b>5</b>	<b>6</b>	<b>3</b>	<b>1</b>	<b>6</b>	<b>5</b>	<b>1</b>	<b>2</b>	<b>5</b>	
Vol sur les chantiers	Trim 1	1	4	4	1	1	2	1	2	2	1	2	
	Trim 2			2	1	1	1	1	1			1	
	Trim 3	4	5	1	2		3	1	1		1		
	Trim 4		1	1	1		2	3	1	1	1	2	
	<b>Total</b>	<b>5</b>	<b>10</b>	<b>8</b>	<b>5</b>	<b>2</b>	<b>8</b>	<b>6</b>	<b>5</b>	<b>3</b>	<b>3</b>	<b>5</b>	
Home-invasion	Trim 3										1		
	<b>Total</b>										<b>1</b>		





FC Vol autre

		2000	2013	2014	2015	2016	2017	2018	2019	2020	2021	2022	2023
Vol d'animaux	Trim 1				1						2		
	Trim 2		2	1		1			1		1	1	
	Trim 3	1	4	1									
	Trim 4				1		1		2	1			
<b>Total</b>		<b>1</b>	<b>6</b>	<b>2</b>	<b>2</b>	<b>1</b>	<b>1</b>		<b>3</b>	<b>1</b>	<b>3</b>	<b>1</b>	
Vol de cargaison	Trim 1		2	1			1				2		
	Trim 2		1										
	Trim 4			1	2	2	1	1		1			
	<b>Total</b>		<b>3</b>	<b>2</b>	<b>2</b>	<b>2</b>	<b>2</b>	<b>1</b>		<b>1</b>	<b>2</b>		



Criminalité ICT

		2000	2013	2014	2015	2016	2017	2018	2019	2020	2021	2022	2023
Fraude de cartes de paiements	Trim 1						2			1	1	1	1
	Trim 2		1	6		2			2	1	2	2	
	Trim 3			1		3	3	3	1		2	8	
	Trim 4		2				1	1			5	3	
<b>Total</b>			<b>3</b>	<b>7</b>		<b>5</b>	<b>6</b>	<b>4</b>	<b>3</b>	<b>2</b>	<b>10</b>	<b>14</b>	<b>1</b>
Phishing	Trim 1						1	2	4	11	19	19	10
	Trim 2				1				5	14	8	14	
	Trim 3				1			2	8	14	15	15	
	Trim 4						1	6	16	20	24	21	
<b>Total</b>					<b>2</b>		<b>2</b>	<b>10</b>	<b>33</b>	<b>59</b>	<b>66</b>	<b>69</b>	<b>10</b>
Ransomware	Trim 1							1				1	
	Trim 3						2						
	Trim 4				1	1							
<b>Total</b>					<b>1</b>	<b>3</b>	<b>1</b>					<b>1</b>	
Shouldersurfing	Trim 4										2		
<b>Total</b>											<b>2</b>		



FC Autre

		2000	2013	2014	2015	2016	2017	2018	2019	2020	2021	2022	2023
Violence contre les métiers d'intérêt général	Trim 1	1		3	2		2				2	2	1
	Trim 2			1				1	2	1		1	
	Trim 3		2	1		1	1	1				1	
	Trim 4			2			1		1			2	
<b>Total</b>		<b>1</b>	<b>2</b>	<b>7</b>	<b>2</b>	<b>1</b>	<b>4</b>	<b>2</b>	<b>3</b>	<b>1</b>	<b>2</b>	<b>6</b>	<b>1</b>
Viol collectif	Trim 1												1
	Trim 3			2									
	Trim 4				1				1	1	1		
<b>Total</b>				<b>2</b>	<b>1</b>				<b>1</b>	<b>1</b>	<b>1</b>		<b>1</b>
Graffiti	Trim 1		2	4	2	2			1	1		4	
	Trim 2			5	1		1			1	1	2	
	Trim 3		6				1	2	4	2		2	
	Trim 4			1		3	2	5	1		1	10	
<b>Total</b>			<b>8</b>	<b>10</b>	<b>3</b>	<b>5</b>	<b>4</b>	<b>7</b>	<b>6</b>	<b>4</b>	<b>2</b>	<b>18</b>	
Dégradation de voiture	Trim 1		19	31	22	27	18	19	8	18	9	12	20
	Trim 2		32	19	31	24	14	18	21	8	14	12	
	Trim 3	1	26	26	10	18	22	20	15	10	14	17	
	Trim 4		18	26	20	11	27	21	30	14	12	16	
<b>Total</b>		<b>1</b>	<b>95</b>	<b>102</b>	<b>83</b>	<b>80</b>	<b>81</b>	<b>78</b>	<b>74</b>	<b>50</b>	<b>49</b>	<b>57</b>	<b>20</b>
Rixe au couteau	Trim 1							1					2
	Trim 2							1				1	
	Trim 3	1			1								
	Trim 4					1				1			
<b>Total</b>		<b>1</b>			<b>1</b>		<b>1</b>	<b>2</b>		<b>1</b>		<b>1</b>	<b>2</b>



PH Violence intrafamiliale (VIF)

		2000	2013	2014	2015	2016	2017	2018	2019	2020	2021	2022	2023
VIF: physique, dans le couple	Trim 1	2	9	12	13	19	14	13	15	13	12	14	10
	Trim 2	4	12	11	17	21	14	15	12	13	21	15	
	Trim 3	3	10	12	18	19	14	18	7	17	15	16	
	Trim 4	3	9	17	16	7	22	10	15	13	11	5	
	<b>Total</b>	<b>12</b>	<b>40</b>	<b>52</b>	<b>64</b>	<b>66</b>	<b>64</b>	<b>56</b>	<b>49</b>	<b>56</b>	<b>59</b>	<b>50</b>	<b>10</b>
VIF: physique, envers des descendants	Trim 1			1	2		2	2		3	2	2	2
	Trim 2		1		1	4		3	3	4	2	1	
	Trim 3		1	3		3	1	1	1	4	2	3	
	Trim 4	1	1			1	1			2	1	1	
	<b>Total</b>	<b>1</b>	<b>3</b>	<b>4</b>	<b>3</b>	<b>8</b>	<b>4</b>	<b>6</b>	<b>4</b>	<b>13</b>	<b>7</b>	<b>7</b>	<b>2</b>
VIF: physique, envers d'autres membres	Trim 1	2	2	5	3	5	1	3		1	2	1	2
	Trim 2	6	1		3	2	4	3	9	6	3	2	
	Trim 3	3	6	3	3	4	3	4	4	5	2	4	
	Trim 4	4	1	1	1	1	3	2	1	3	2	3	
	<b>Total</b>	<b>15</b>	<b>10</b>	<b>9</b>	<b>10</b>	<b>12</b>	<b>11</b>	<b>12</b>	<b>14</b>	<b>15</b>	<b>9</b>	<b>10</b>	<b>2</b>
VIF: sexuelle, dans le couple	Trim 1										1	1	
	Trim 3									1	1		
	Trim 4				1		1						
	<b>Total</b>				<b>1</b>		<b>1</b>			<b>1</b>	<b>2</b>	<b>1</b>	
VIF: sexuelle, envers des descendants	Trim 1	1		1	1				1	1	1		
	Trim 2	1			1	1	1			1	2	1	
	Trim 3		1						1				
	Trim 4	3								1			
	<b>Total</b>	<b>5</b>	<b>1</b>	<b>1</b>	<b>2</b>	<b>1</b>	<b>1</b>		<b>2</b>	<b>3</b>	<b>3</b>	<b>1</b>	
VIF: sexuelle, envers d'autres membres	Trim 1						1						
	Trim 4		1										
	<b>Total</b>		<b>1</b>				<b>1</b>						



PH Violence intrafamiliale (VIF)

		2000	2013	2014	2015	2016	2017	2018	2019	2020	2021	2022	2023
VIF: psychique, dans le couple	Trim 1	25	6	9	12	7	6	4	17	9	14	9	5
	Trim 2	20	6	8	7	7	9	6	14	6	15	11	
	Trim 3	13	7	5	7	9	5	7	5	10	7	6	
	Trim 4	16	11	7	8	11	7	12	11	9	11	8	
	<b>Total</b>	<b>74</b>	<b>30</b>	<b>29</b>	<b>34</b>	<b>34</b>	<b>27</b>	<b>29</b>	<b>47</b>	<b>34</b>	<b>47</b>	<b>34</b>	<b>5</b>
VIF: psychique, envers des descendants	Trim 1							3		1		1	
	Trim 2				1								
	Trim 3		1							2	1		
	Trim 4				2		1	1		1		1	
	<b>Total</b>		<b>1</b>		<b>2</b>	<b>1</b>	<b>1</b>	<b>4</b>		<b>4</b>	<b>1</b>	<b>2</b>	
VIF: psychique, envers d'autres membres	Trim 1		1		1						3	1	
	Trim 2			1		1		1	1	1			
	Trim 3						3		1	2		2	
	Trim 4				1	1		1			2	3	
	<b>Total</b>		<b>1</b>	<b>1</b>	<b>2</b>	<b>2</b>	<b>3</b>	<b>2</b>	<b>2</b>	<b>3</b>	<b>5</b>	<b>6</b>	
VIF: économique, dans le couple	Trim 1			2	2	2	2	2	3	1	2	3	1
	Trim 2		1	3	4	4	2	2		1	4	4	
	Trim 3			3	3	3	2	3	1	1	3	1	
	Trim 4		3	1	3	2	3		6		2	1	
	<b>Total</b>		<b>4</b>	<b>9</b>	<b>12</b>	<b>11</b>	<b>9</b>	<b>7</b>	<b>10</b>	<b>3</b>	<b>11</b>	<b>9</b>	<b>1</b>
VIF: économique, envers des descendants	Trim 1					1							
	Trim 2	1											
	Trim 3									1			
	Trim 4				1								
	<b>Total</b>	<b>1</b>			<b>1</b>	<b>1</b>				<b>1</b>			



PH Violence intrafamiliale (VIF)

		2000	2013	2014	2015	2016	2017	2018	2019	2020	2021	2022	2023
VIF: économique, envers d'autres membres	Trim 1	8		5	3			1	2	2	2	2	
	Trim 2	5	3	1	3		1	5	2		3		
	Trim 3	7	1	3	1	2	2	2		1	1		
	Trim 4	6	2			2		1			1	1	
<b>Total</b>		<b>26</b>	<b>6</b>	<b>9</b>	<b>7</b>	<b>4</b>	<b>3</b>	<b>9</b>	<b>4</b>	<b>3</b>	<b>7</b>	<b>3</b>	



PH Hormones et dopage

		2000	2013	2014	2015	2016	2017	2018	2019	2020	2021	2022	2023
Dopage humain	Trim 1								1	1	1	1	
	Trim 2		1	2		1							
	Trim 3				1			1		1			
	Trim 4			1		2				1			
<b>Total</b>			<b>1</b>	<b>3</b>	<b>1</b>	<b>3</b>		<b>1</b>	<b>1</b>	<b>3</b>	<b>1</b>	<b>1</b>	
Engraissement illégal	Trim 1											1	
	<b>Total</b>											<b>1</b>	



PH Drogues

		2000	2013	2014	2015	2016	2017	2018	2019	2020	2021	2022	2023
Vente de cocaïne	Trim 1		1				1	3		3	1	2	3
	Trim 2		1						2				
	Trim 3		1		1	1	1	1				1	
	Trim 4				1			1		1	2		
	<b>Total</b>		<b>3</b>		<b>2</b>	<b>1</b>	<b>2</b>	<b>5</b>	<b>2</b>	<b>4</b>	<b>3</b>	<b>3</b>	<b>3</b>
Import-export de cocaïne	Trim 1											1	1
<b>Total</b>												<b>1</b>	<b>1</b>
Production de drogues synthétiques	Trim 4				1								
<b>Total</b>					<b>1</b>								
Import-export de drogues synthétiques	Trim 2			1									
<b>Total</b>				<b>1</b>									
Vente de drogues synthétiques	Trim 1		1	1	1	2		1		2			
	Trim 2			4	3	4	2	1	1			1	
	Trim 3				3				1	2	4		
	Trim 4				3	1	3	1			1	2	
	<b>Total</b>		<b>1</b>	<b>5</b>	<b>10</b>	<b>7</b>	<b>5</b>	<b>3</b>	<b>2</b>	<b>4</b>	<b>5</b>	<b>3</b>	
Production de cannabis (culture)	Trim 1				1								
	Trim 2		1	3						1			
	Trim 3		1			2	2	1	2	2	1		
	Trim 4		1		2					2			
	<b>Total</b>		<b>3</b>	<b>3</b>	<b>3</b>	<b>2</b>	<b>2</b>	<b>1</b>	<b>2</b>	<b>5</b>	<b>1</b>		
Vente de cannabis en grande quantité	Trim 2			1									
<b>Total</b>				<b>1</b>									
Import-export d'héroïne	Trim 1											1	1
<b>Total</b>												<b>1</b>	<b>1</b>





PH Drogues

		2000	2013	2014	2015	2016	2017	2018	2019	2020	2021	2022	2023
Vente-traffic d héroïne	Trim 1			1			2		2	1		1	1
	Trim 3								1	1			
	Trim 4				1								
	<b>Total</b>			<b>1</b>		<b>1</b>	<b>2</b>		<b>3</b>	<b>2</b>		<b>1</b>	<b>1</b>



PH Trafic d'armes

		2000	2013	2014	2015	2016	2017	2018	2019	2020	2021	2022	2023
Commerce et production d'arme à feu et mun.	Trim 1								3				1
	Trim 2						1						
	Trim 4		1					1					
Total			1				1	1	3				1



PH Traite des êtres humains

		2000	2013	2014	2015	2016	2017	2018	2019	2020	2021	2022	2023
TEH - exploitation économique	Trim 3											1	
	Trim 4									1			
	<b>Total</b>									<b>1</b>		<b>1</b>	
TEH - exploitation sexuelle	Trim 1			1					1				
	Trim 2		1										
	Trim 4		1										
	<b>Total</b>		<b>2</b>	<b>1</b>					<b>1</b>				



PH Violence dans l'espace public

		2000	2013	2014	2015	2016	2017	2018	2019	2020	2021	2022	2023
Violence physique (transport public)	Trim 1				1	1	1		1			3	
	Trim 2		1			1							
	Trim 3		1			1				1			
	Trim 4										1		
	<b>Total</b>		<b>2</b>		<b>1</b>	<b>3</b>	<b>1</b>		<b>1</b>	<b>1</b>	<b>1</b>	<b>3</b>	
Violence physique (voie publique)	Trim 1	4	8	15	13	6	14	10	11	13	7	6	16
	Trim 2	3	17	16	13	12	13	18	15	19	14	9	
	Trim 3	3	15	12	13	11	5	13	6	14	14	18	
	Trim 4	4	10	10	5	10	10	16	8	7	10	6	
	<b>Total</b>	<b>14</b>	<b>50</b>	<b>53</b>	<b>44</b>	<b>39</b>	<b>42</b>	<b>57</b>	<b>40</b>	<b>53</b>	<b>45</b>	<b>39</b>	<b>16</b>
Violence physique (autre endroit public)	Trim 1			2		1	1					1	1
	Trim 2		1	2	1					2	2		
	Trim 3		2	1							1		
	Trim 4									1		1	
	<b>Total</b>		<b>3</b>	<b>5</b>	<b>1</b>	<b>1</b>	<b>1</b>			<b>3</b>	<b>3</b>	<b>2</b>	<b>1</b>
Violence physique (endroit accessible au public)	Trim 1	7	3	6	10	8	3	4	6	4	2	5	12
	Trim 2	8	3	9	7	9	10	3	7	1	3	6	
	Trim 3	8	6	6	11	11	7	12	13	6	4	4	
	Trim 4	11	6	10	15	15	8	10	10	1	6	1	
	<b>Total</b>	<b>34</b>	<b>18</b>	<b>31</b>	<b>43</b>	<b>43</b>	<b>28</b>	<b>29</b>	<b>36</b>	<b>12</b>	<b>15</b>	<b>16</b>	<b>12</b>
Violence sexuelle (transport public)	Trim 1								1		1		
	Trim 2									2			
	Trim 3					1							
	Trim 4				1				1				
	<b>Total</b>				<b>1</b>	<b>1</b>			<b>2</b>	<b>2</b>	<b>1</b>		



PH Violence dans l'espace public

		2000	2013	2014	2015	2016	2017	2018	2019	2020	2021	2022	2023
Violence sexuelle (voie publique)	Trim 1		1	1	2		2	1	1	1		1	
	Trim 2		2	1			1			1		1	
	Trim 3	3		2	2			2		2		1	
	Trim 4				1			5					
	<b>Total</b>	<b>3</b>	<b>3</b>	<b>4</b>	<b>5</b>		<b>3</b>	<b>8</b>	<b>1</b>	<b>4</b>		<b>3</b>	
Violence sexuelle (autre endroit public)	Trim 1								1			1	
	Trim 2			1	2		1			1			
	Trim 3				1				1	2		1	
	Trim 4							2	1	1		1	
	<b>Total</b>			<b>1</b>	<b>3</b>		<b>1</b>	<b>2</b>	<b>3</b>	<b>4</b>		<b>3</b>	
Violence sexuelle (endroit accessible au public)	Trim 1		1	3		1	2		1	1		1	
	Trim 2		1		1	1	3	2	1			2	
	Trim 3	1		2	2		1	3	3	1			
	Trim 4	1		1	3		1						
	<b>Total</b>	<b>2</b>	<b>3</b>	<b>8</b>	<b>3</b>	<b>2</b>	<b>7</b>	<b>5</b>	<b>5</b>	<b>2</b>		<b>3</b>	
Violence psychique (transport public)	Trim 1						1					1	
	Trim 2		1		1					1		3	
	Trim 3			1									
	Trim 4				1						2	1	
	<b>Total</b>		<b>1</b>	<b>1</b>	<b>2</b>		<b>1</b>			<b>1</b>	<b>2</b>	<b>5</b>	
Violence psychique (voie publique)	Trim 1	5	3	15	6	7	6	7	11	6	3	3	3
	Trim 2	6	6	7	7	2	6	8	14	9	2	5	
	Trim 3	3	2	6	6	9	5	8	3	6	3	9	
	Trim 4	2	11	12	5	3	8	6	6	8	4	3	
	<b>Total</b>	<b>16</b>	<b>22</b>	<b>40</b>	<b>24</b>	<b>21</b>	<b>25</b>	<b>29</b>	<b>34</b>	<b>29</b>	<b>12</b>	<b>20</b>	<b>3</b>



PH Violence dans l'espace public

		2000	2013	2014	2015	2016	2017	2018	2019	2020	2021	2022	2023
Violence psychique (autre endroit public)	Trim 1	1		1	1		1	1	1	2			1
	Trim 2	3				1	1	2					
	Trim 3		1	2			2	1		1	2	1	
	Trim 4	1					2			1			
<b>Total</b>		<b>5</b>	<b>1</b>	<b>3</b>	<b>1</b>	<b>1</b>	<b>6</b>	<b>4</b>	<b>1</b>	<b>4</b>	<b>2</b>	<b>1</b>	<b>1</b>
Violence psychique (endroit accessible au public)	Trim 1	7	4	3	2	1	1	3	1	1	2	2	1
	Trim 2	4	1	1	7	1	7	2	2	5	2	4	
	Trim 3	5	3	4	4	2	2	10	4	3	2	1	
	Trim 4	3	3	3	3	1	3	3	6	2	4	3	
<b>Total</b>		<b>19</b>	<b>11</b>	<b>11</b>	<b>16</b>	<b>5</b>	<b>13</b>	<b>18</b>	<b>13</b>	<b>11</b>	<b>10</b>	<b>10</b>	<b>1</b>
Vol à main armée (voie publique)	Trim 1					1						1	
	Trim 2											1	
	Trim 3									1	1		
	Trim 4		1		1	1	1						
<b>Total</b>			<b>1</b>		<b>1</b>	<b>2</b>	<b>1</b>			<b>1</b>	<b>1</b>	<b>2</b>	
Vol à main armée (endroit accessible au public)	Trim 1											1	
	Trim 2			1							1		
	Trim 3					1		1					
	Trim 4	1		1									
<b>Total</b>		<b>1</b>		<b>2</b>		<b>1</b>		<b>1</b>			<b>1</b>	<b>1</b>	
Vol avec violence sans arme (transport public)	Trim 2			1				1					
	Trim 4					1							
	<b>Total</b>		<b>1</b>			<b>1</b>		<b>1</b>					
Vol avec violence sans arme (voie publique)	Trim 1		1	4	4	1	2	1		1		2	
	Trim 2	2	1	3	1	2	1	1	1			1	
	Trim 3			3		1					2		
	Trim 4		3	1		1	1		1	1			
<b>Total</b>		<b>2</b>	<b>5</b>	<b>11</b>	<b>5</b>	<b>5</b>	<b>4</b>	<b>2</b>	<b>2</b>	<b>2</b>	<b>2</b>	<b>3</b>	



PH Violence dans l'espace public

		2000	2013	2014	2015	2016	2017	2018	2019	2020	2021	2022	2023
Vol avec violence sans arme (autre endroit public)	Trim 1				1								
	Trim 2								1		1		
	<b>Total</b>				<b>1</b>				<b>1</b>		<b>1</b>		
Vol avec violence sans arme (endr. acces. au pub.)	Trim 1	1	1		1			1					
	Trim 2	2		1	1	1	1	1	2		3		
	Trim 3	1		2	1	2			1	2			
	Trim 4	1	2	1		4	1			1			
	<b>Total</b>	<b>5</b>	<b>3</b>	<b>2</b>	<b>3</b>	<b>6</b>	<b>4</b>	<b>2</b>	<b>3</b>	<b>3</b>	<b>3</b>		



PH Autre

		2000	2013	2014	2015	2016	2017	2018	2019	2020	2021	2022	2023
Faux policiers	Trim 2			1									
	<b>Total</b>			<b>1</b>									
Terrorisme, extrémisme et radicalisme	Trim 1							1					
	Trim 3				1								
	Trim 4		1										
	<b>Total</b>		<b>1</b>			<b>1</b>		<b>1</b>					
Cyberharcèlement	Trim 1	3	2	2	1			3	1	1	2	1	6
	Trim 2	2		1		1	2	3			1	4	
	Trim 3	1	1	1			1	2		2		5	
	Trim 4	2	1		1	2	2		1		1	2	
	<b>Total</b>	<b>8</b>	<b>4</b>	<b>4</b>	<b>3</b>	<b>3</b>	<b>5</b>	<b>8</b>	<b>2</b>	<b>3</b>	<b>4</b>	<b>12</b>	<b>6</b>
Fraude à l'identité	Trim 1	3	2	3	3	3	4	3	3	2	4	3	3
	Trim 2	1	4	1	1	9	2	4	1	4	1	4	
	Trim 3		5	2	2	2	3	5	2	5	3	4	
	Trim 4		1	3		2	5	1	7	5	1	1	
	<b>Total</b>	<b>4</b>	<b>12</b>	<b>9</b>	<b>6</b>	<b>16</b>	<b>14</b>	<b>13</b>	<b>13</b>	<b>16</b>	<b>9</b>	<b>12</b>	<b>3</b>





Izegem

2022

FC Vol moyen de transport

	Jan	Fév	Mar	Avr	Mai	Juin	Juil	Août	Sep	Oct	Nov	Déc	Total
Vol de voiture	1	1	1				1			1	2	1	8
Vol de vélomoteur	1								1	2		3	7
Vol de vélo	3	6	6	10	4	11	8	4	8	5	13	10	88

FC Cambriolage

	Jan	Fév	Mar	Avr	Mai	Juin	Juil	Août	Sep	Oct	Nov	Déc	Total
Cambriolage dans habitation	6	4	4	4	4	2	2	7	5	4	3	6	51
Cambriolage ds entreprise ou commerce	1				6	1	1	3	1		1	2	16
Cambriolage ds service public ou bâtiment administ		3	1	2	1		2			1	4		14
Cambriolage dans bâtiment (total)	7	7	5	6	11	3	5	10	6	5	8	8	81

FC Vol autre

	Jan	Fév	Mar	Avr	Mai	Juin	Juil	Août	Sep	Oct	Nov	Déc	Total
Vol à main armée	1	1		1									3
Vol avec violence sans arme	3	2		1		1		1		1	1	1	11
Vol dans ou sur un véhicule	1	6	1	3		4	7	1	2		2	3	30
Vol d'armes et explosifs		1											1
Vol à l'arraché		1			1		1	1					4
Vol à la tire	1						1	1			2		5
Vol à l'étalage	5	6	9	6	3	5	1	4	8	6	3	4	60
Vol de métaux	3	1				1							5
Vol sur les chantiers	1	1				1				1		1	5
Vol d'animaux					1								1



### Criminalité ICT

	Jan	Fév	Mar	Avr	Mai	Juin	Juil	Août	Sep	Oct	Nov	Déc	Total
Fraude de cartes de paiements		1		2			7		1		3		14
Phishing	8	6	5	6	3	5	5	6	4	5	10	6	69
Ransomware			1										1

### FC Autre

	Jan	Fév	Mar	Avr	Mai	Juin	Juil	Août	Sep	Oct	Nov	Déc	Total
Violence contre les métiers d'intérêt général			2			1	1			1		1	6
Graffiti	2	2				2		1	1		2	8	18
Dégradation de voiture	3	3	6	4	5	3	7	4	6	3	7	6	57
Rixe au couteau				1									1

### PH Violence intrafamiliale (VIF)

	Jan	Fév	Mar	Avr	Mai	Juin	Juil	Août	Sep	Oct	Nov	Déc	Total
VIF: physique, dans le couple	5	4	5	6	4	5	3	8	5	1	2	2	50
VIF: physique, envers des descendants		1	1	1				1	2		1		7
VIF: physique, envers d'autres membres			1		2		1	1	2	1	1	1	10
VIF: sexuelle, dans le couple		1											1
VIF: sexuelle, envers des descendants				1									1
VIF: psychique, dans le couple	6	1	2	4	7		2	3	1	1	3	4	34
VIF: psychique, envers des descendants			1							1			2
VIF: psychique, envers d'autres membres			1				2			1		2	6
VIF: économique, dans le couple	1	1	1	3	1		1					1	9
VIF: économique, envers d'autres membres	1		1									1	3



**PH Hormones et dopage**

	Jan	Mar	Total
Dopage humain		1	1
Engraissement illégal	1		1

**PH Drogues**

	Jan	Fév	Mai	Août	Oct	Nov	Total
Vente de cocaïne	1	1		1			3
Import-export de cocaïne		1					1
Vente de drogues synthétiques			1		1	1	3
Import-export d'héroïne		1					1
Vente-traffic d héroïne		1					1

**PH Traite des êtres humains**

	Juil	Total
TEH - exploitation économique	1	1



**PH Violence dans l'espace public**

	Jan	Fév	Mar	Avr	Mai	Juin	Juil	Août	Sep	Oct	Nov	Déc	Total
Violence physique (transport public)		1	2										3
Violence physique (voie publique)	3	2	1	1	5	3	6	4	8	2	2	2	39
Violence physique (autre endroit public)			1							1			2
Violence physique (endroit accessible au public)		3	2	2	2	2	1	1	2			1	16
Violence sexuelle (voie publique)			1		1			1					3
Violence sexuelle (autre endroit public)	1							1		1			3
Violence sexuelle (endroit accessible au public)		1			1	1							3
Violence psychique (transport public)		1			3						1		5
Violence psychique (voie publique)	1	1	1	2	2	1	3	4	2		2	1	20
Violence psychique (autre endroit public)								1					1
Violence psychique (endroit accessible au public)		2		2		2		1		1		2	10
Vol à main armée (voie publique)	1			1									2
Vol à main armée (endroit accessible au public)		1											1
Vol avec violence sans arme (voie publique)	1	1				1							3

**PH Autre**

	Fév	Mar	Avr	Mai	Juin	Juil	Août	Sep	Oct	Nov	Total
Cyberharcèlement	1		1	2	1	3	1	1	1	1	12
Fraude à l'identité	1	2		1	3	2	2			1	12



**2023**

**FC Vol moyen de transport**

	Jan	Fév	Mar	Total
Vol de voiture		2	3	5
Vol de vélo	6	5	7	18

**FC Cambriolage**

	Jan	Fév	Mar	Total
Cambriolage dans habitation	1	4	4	9
Cambriolage ds entreprise ou commerce		3		3
Cambriolage dans bâtiment (total)	1	7	4	12

**FC Vol autre**

	Jan	Fév	Mar	Total
Vol avec violence sans arme	2	1	2	5
Vol dans ou sur un véhicule	6	5	31	42
Vol à la tire	1			1
Vol à l'étalage	3	5	11	19

**Criminalité ICT**

	Jan	Fév	Mar	Total
Fraude de cartes de paiements	1			1
Phishing	6	3	1	10



### FC Autre

	Jan	Fév	Mar	Total
Violence contre les métiers d'intérêt général	1			1
Viol collectif			1	1
Dégradation de voiture	8	6	6	20
Rixe au couteau	1	1		2

### PH Violence intrafamiliale (VIF)

	Jan	Fév	Mar	Total
VIF: physique, dans le couple	2	5	3	10
VIF: physique, envers des descendants	2			2
VIF: physique, envers d'autres membres	1	1		2
VIF: psychique, dans le couple	1	2	2	5
VIF: économique, dans le couple		1		1

### PH Drogues

	Fév	Mar	Total
Vente de cocaïne	1	2	3
Import-export de cocaïne		1	1
Import-export d'héroïne		1	1
Vente-traffic d héroïne		1	1

### PH Trafic d'armes

	Fév	Total
Commerce et production d'arme à feu et mun.	1	1



**PH Violence dans l'espace public**

	Jan	Fév	Mar	Total
Violence physique (voie publique)	8	3	5	16
Violence physique (autre endroit public)			1	1
Violence physique (endroit accessible au public)	3	6	3	12
Violence psychique (voie publique)		2	1	3
Violence psychique (autre endroit public)		1		1
Violence psychique (endroit accessible au public)		1		1

**PH Autre**

	Jan	Fév	Mar	Total
Cyberharcèlement	4	1	1	6
Fraude à l'identité	1	2		3

# ***STATISTIQUES POLICIERES DE CRIMINALITE***

---

***LIEU DE PERPETRATION: COMMUNE***

**Izegem**

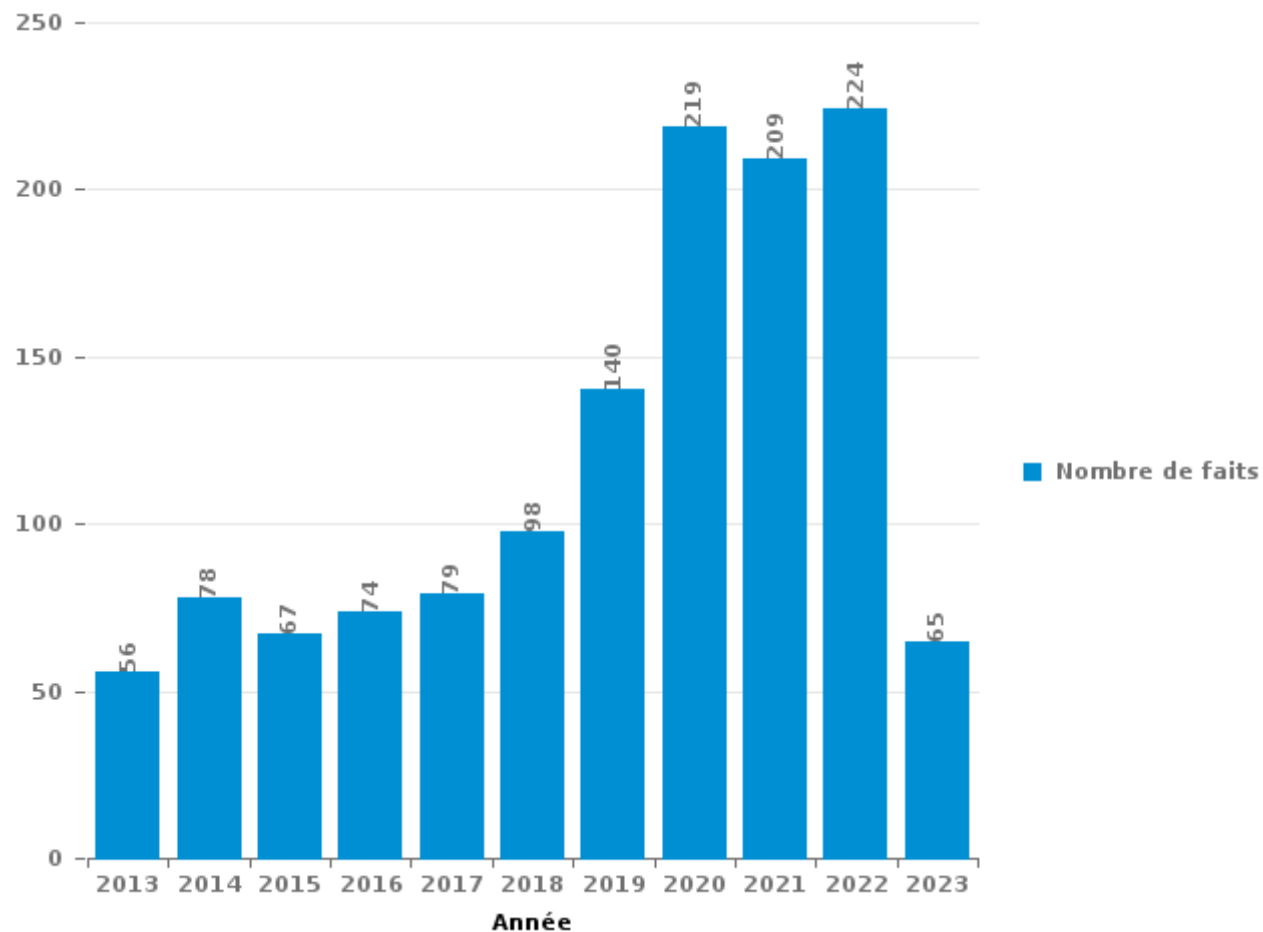
***PARTIE III : ICT***





**Izegem**

Nombre total de délits avec un élément ICT/online, depuis 2013





Criminalité ICT/online au sens strict

Infractions (exhaustif)

	2013	2014	2015	2016	2017	2018	2019	2020	2021	2022	2023
Criminalité informatique: Faux en informatique:	2	1	3	3	1	6	8	7	4	9	2
Criminalité informatique: Fraude informatique:	10	18	16	15	15	34	60	108	110	129	25
Criminalité informatique: Hacking:	6	20	11	14	12	15	42	88	30	14	7
Criminalité informatique: Sabotage:	3	15	2	6	7	8	9	11	4	3	1
Infr. contre autres valeurs morales et sentiments: Violation de communication par particulier:	1										
<b>Total:</b>	<b>22</b>	<b>54</b>	<b>32</b>	<b>38</b>	<b>35</b>	<b>63</b>	<b>119</b>	<b>214</b>	<b>148</b>	<b>155</b>	<b>35</b>

Figures criminelles (à considérer spécifiquement – ne pas additionner avec d'autres éléments – risque de double comptage!)

	2013	2014	2015	2016	2017	2018	2019	2020	2021	2022	2023
Fraude de cartes de paiements	3	7		5	6	4	3	2	10	14	1
Phishing			2		2	10	33	59	66	69	10
Ransomware				1	3	1				1	
Shouldersurfing									2		



## Criminalité ICT/online au sens large

Infractions (uniquement si code-fait existe)

	2013	2014	2015	2016	2017	2018	2019	2020	2021	2022	2023
Armes et explosifs: Autre: Vente par correspondance/internet d'arme à feu							2				
Fraude: Escroquerie: Fraude par internet	34	31	29	35	35	45	62	91	80	63	26
Infr. contre autres valeurs morales et sentiments: Cyberlokkig (leurre de mineur par ICT):											1
Infr. contre les moeurs: Grooming (contact par ICT avec mineur < 16 ans):				2	1		1				
Infr. contre les moeurs: Voyeurisme: Diffusion enregistrement nudité ou intimité							1	1		3	
<b>Total:</b>	<b>34</b>	<b>31</b>	<b>29</b>	<b>37</b>	<b>36</b>	<b>45</b>	<b>66</b>	<b>92</b>	<b>80</b>	<b>66</b>	<b>27</b>

Figures criminelles (à considérer spécifiquement – ne pas additionner avec d'autres éléments – risque de double comptage!)

	2013	2014	2015	2016	2017	2018	2019	2020	2021	2022	2023
Cyberharcèlement	4	4	3	3	5	8	2	3	4	12	6

# ***STATISTIQUES POLICIERES DE CRIMINALITE***

---

***LIEU DE PERPETRATION: COMMUNE***

**Izegem**

***PARTIE IV : DESTINATION LIEU***



Izegem

Vol et extorsion

	2000	2013	2014	2015	2016	2017	2018	2019	2020	2021	2022	2023
Voie publique	233	133	109	112	112	93	78	105	48	61	65	41
Magasin	77	79	85	85	94	114	80	88	67	66	72	23
Habitation: maison	55	105	82	82	59	46	46	68	72	44	55	9
Emplacement de vélo	28	39	37	28	28	44	34	36	26	21	38	14
Horeca	40	30	35	49	28	18	17	16	12	11	10	4
Parking	31	36	17	28	11	19	24	20	12	18	13	7
Habitation: appartement	11	25	13	25	19	24	20	25	21	17	12	4
Inconnue	74	17	18	13	14	9	9	9	14	12	13	6
Entreprise	30	14	30	20	23	19	13	11	8	12	18	
Habitation: non précisée	20	23	24	13	15	18	12	11	9	4	15	5
Institution d'enseignement	22	24	18	9	10	12	21	9	15	10	10	
Culture et loisirs	28	17	12	8	21	23	7	10	4	4	11	
Habitation: garage	15	16	16	13	6	17	13	4	6	6	7	
Station de bus / métro et gare de chemin de fer	25	17	14	4	5	8	6	4	9	5	17	3
Habitation: dépendances	9	15	14	19	10	12	6	12	6	6	4	1
Habitation: allée	8	13	10	8	14	9	6	5	6	10	12	4
Infrastructure sportive	11	17	5	10	13	10	3	2	6	3	5	3
Hôpital	10	13	14	8	4	11	9	3	4	1		1
Chantier	3	10	8	5	2	8	6	5	3	3	5	
Autre	7	7	8	2	6	4	5	1	5	2	5	4
Service public	2	3	7	9	5	14	4	3	3		2	
Service	8	1	3	4	5	2	7	2	4	1	2	
Terrain	9	4	4	5	3	3	3	2	1	1	1	
Station essence	4	1	11	3	1	4	3	3	2	1	1	
Banque / institution financière		4	5	1	3	2		2	2	3	1	
Maison de repos	3	1	3			10	1	2		2	1	
Moyen de transport: voiture	6	4	4	2	1				1	1	1	1
Edifice religieux / lieu du culte	4		2	2	3		1		1	3	4	
Médecin / dentiste / pharmacien	3	3		2	1	2	2			3	3	
Stade	3	3	4	4	2	1			1		1	
Habitation: autre	1		1	2	1	1	2	5	1			
Cimetière	2		5		1	2	2	1				
Moyen de transport: train / tram / métro	3				2	1		2			1	
Moyen de transport: autre	1	1		1		1		1		1		
Bâtiment administratif	1		3					1				
Maison de débauche			1		1		1		1	1		
Arrêt de bus / tram		1			1		1	1				
Moyen de transport: camion	1			1	1						1	
Aéroport		2		1								
Eaux intérieures et maritimes								1				
<b>Total</b>	<b>788</b>	<b>678</b>	<b>622</b>	<b>578</b>	<b>525</b>	<b>561</b>	<b>442</b>	<b>470</b>	<b>370</b>	<b>334</b>	<b>405</b>	<b>130</b>

FPF/DGR/DR/BIPOL - Statistiques policières de criminalité (date de clôture: 22/09/2023)

Les données pour les années 2001 jusqu'à 2012 ne sont plus publiées mais restent disponibles sur demande auprès du service BIPOL.

Les données pour 2023 ne concernent que le 1er trimestre.



Izegem

Dégradation de la propriété

	2000	2013	2014	2015	2016	2017	2018	2019	2020	2021	2022	2023
Voie publique	94	100	98	71	64	70	65	56	56	44	48	15
Habitation: résidence principale	21	59	57	48	51	32	41	45	29	37	42	11
Parking	28	12	14	17	13	19	24	19	12	11	9	6
Habitation: non précisée	19	11	12	8	8	8	5	4	3	6	11	2
Horeca	5	6	13	14	9	6	6	5		2	4	2
Entreprise	14	5	4	6	9	5	6	3	5	4	7	2
Habitation: allée	2	7	9	7	4	5	7	4	9	3	4	1
Inconnue	9	1	2	2	5	3	3	1	3	6	6	2
Habitation: garage	6	4	6	5	2	6	5	2	1	2	2	1
Magasin	8	3	2	8	5	1	3	2	1		7	2
Habitation: jardin		4	4	4	8	7	4	1	1	4	3	1
Culture et loisirs	7	4	3	1	3	4	1	3	2	3	5	2
Habitation: dépendances	7	2	4	1	2	6	1	1	2	3	1	1
Terrain	7	3	1		5	4	3	2		2		2
Institution d'enseignement	4	3	2	2	3		8	4	1			
Autre		2	2	4	2	3	2	4		3	3	
Moyen de transport: voiture	3		3	1	2	1		1		1	1	1
Infrastructure sportive	2	4		4		1			1			
Emplacement de vélo	2	1			1	1	4			1		1
Hôpital				3	2	2		1		1	2	
Service			1	1		3		1		1	3	1
Station de bus / métro et gare de chemin de fer		2	1	1	1			1		1	3	
Edifice religieux / lieu du culte	1	2	1	3			1			1		
Habitation: résidence secondaire		2	1	2		2	1		1			
Moyen de transport: autre	1	2	1	1	1	1		1				
Station essence			2			1	1	3				1
Banque / institution financière		1		1		2		1				2
Chantier	1	1	2				2		1			
Service public					3	2						1
Bâtiment administratif	2						1				3	
Stade				1	3				1			
Cimetière	2		2									
Eaux intérieures et maritimes			2		1			1				
Maison de débauche	1			1						2		
Médecin / dentiste / pharmacien	1					2						
Arrêt de bus / tram							1		1			
Aéroport				1								
Bureau de police				1								
Maison de repos	1											
Moyen de transport: train / tram / métro		1										
<b>Total</b>	<b>248</b>	<b>242</b>	<b>249</b>	<b>219</b>	<b>207</b>	<b>197</b>	<b>195</b>	<b>166</b>	<b>130</b>	<b>138</b>	<b>168</b>	<b>54</b>



Izegem

Infractions contre l'intégrité physique

	2000	2013	2014	2015	2016	2017	2018	2019	2020	2021	2022	2023
Habitation	47	55	78	78	94	84	73	75	89	69	75	10
Voie publique	18	48	54	54	33	41	47	39	51	46	44	13
Horeca	23	6	25	26	27	19	14	22	3	8	4	8
Institution d'enseignement	4	6	5	3	3	3	5	2	5	3	8	2
Inconnue	15	6	3	4	2	3	1	1	3	4	4	
Culture et loisirs	5	2	1	4	5	5	3	5	1	1	3	1
Parking	2	1	3	5	2	1	3	3	4	1	6	
Habitation: allée	1	1		4	2		3		2	1	2	
Hôpital	1		2		1	2	1		1	1	3	2
Magasin		3		2	1	1	2	3		1		1
Entreprise	1	2	1			1	1	1	1	1	1	
Infrastructure sportive	1	2	1	2	1		1			1	1	
Station de bus / métro et gare de chemin de fer				1	3	1		1	1	1	1	
Habitation: jardin		2	2	2					1	1		
Terrain		1			1	2	2		1	1		
Stade	1			3	1	1				1		
Autre					2		2	2				
Maison de débauche			1	2		2				1		
Service public		1	1	1	1	2						
Banque / institution financière					1				1		1	
Service	1	1							1			
Edifice religieux / lieu du culte							1	1				
Moyen de transport: autobus / autocar		1										1
Station essence						1		1				
Aéroport		1										
Bureau de police			1									
Médecin / dentiste / pharmacien				1								
Moyen de transport: autre									1			
Moyen de transport: train / tram / métro		1										
<b>Total</b>	<b>120</b>	<b>140</b>	<b>178</b>	<b>192</b>	<b>180</b>	<b>169</b>	<b>159</b>	<b>156</b>	<b>166</b>	<b>142</b>	<b>154</b>	<b>37</b>

FPF/DGR/DR/BIPOL - Statistiques policières de criminalité (date de clôture: 22/09/2023)  
 Les données pour les années 2001 jusqu'à 2012 ne sont plus publiées mais restent disponibles sur demande auprès du service BIPOL.  
 Les données pour 2023 ne concernent que le 1er trimestre.





# ***STATISTIQUES POLICIERES DE CRIMINALITE***

---

***LIEU DE PERPETRATION: COMMUNE***

**Izegem**

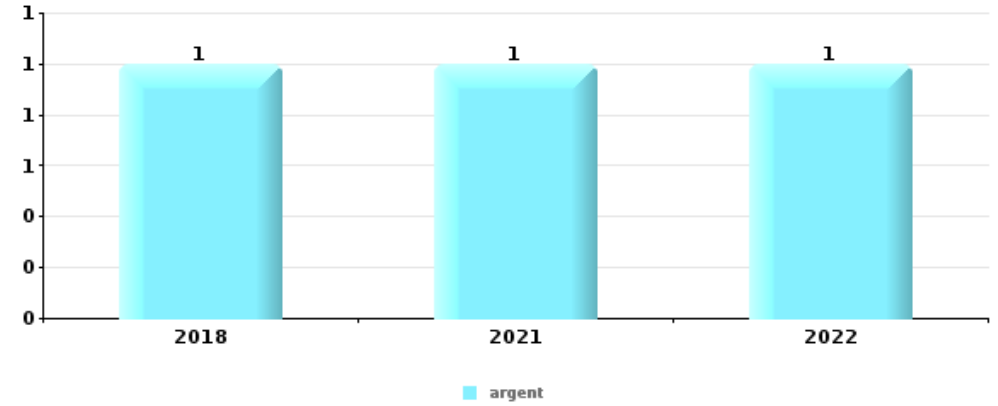
***PARTIE V : OBJETS ET MOYENS DE TRANSPORT***



Izegem

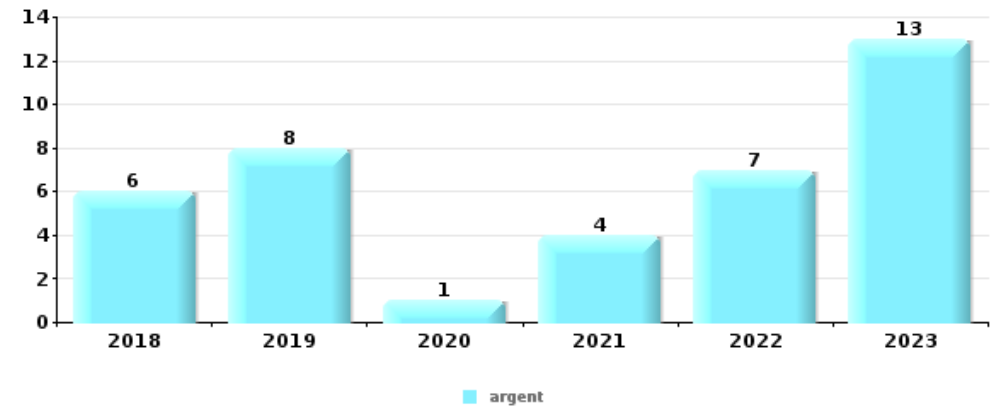
Vol à main armée

Top 5 Objets volés (sbd nombre de faits)		2018	2019	2020	2021	2022	2023
1	argent	1			1	1	
2	portefeuille					1	



Vol dans ou sur un véhicule

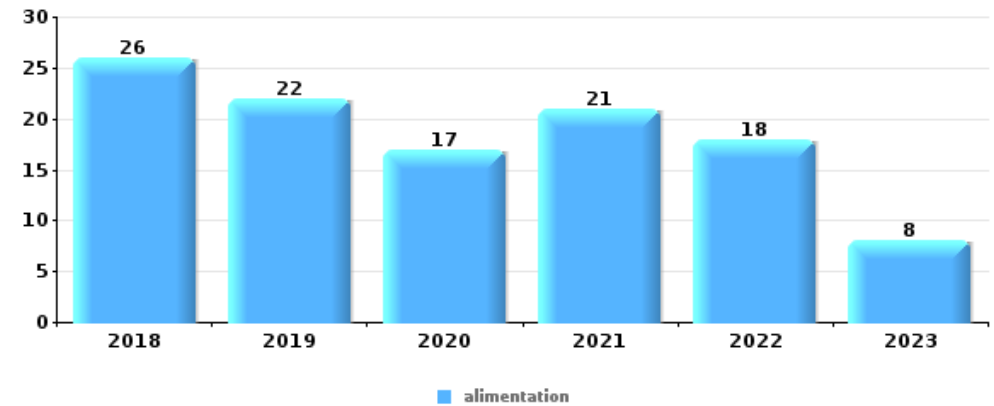
Top 5 Objets volés (sbd nombre de faits)		2018	2019	2020	2021	2022	2023
1	argent	6	8	1	4	7	13
2	carte bancaire / carte de crédit	5	5	2	4	6	11
3	portefeuille	8	7	2	4	4	5
4	permis de conduire	5	6	2	3	7	6
5	outillage	12	4	2	6	4	





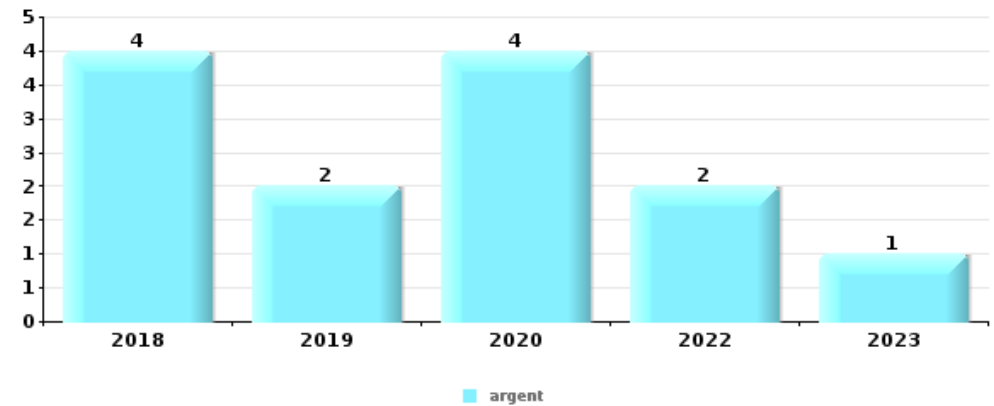
## Vol à l'étalage

Top 5 Objets volés (sbd nombre de faits)		2018	2019	2020	2021	2022	2023
1	alimentation	26	22	17	21	18	8
2	tabac	5	21	18	7	6	4
3	vêtement	8	11	10	15	14	1
4	parfum / produit de beauté	6	13	2	3	8	3
5	multimédia	7	9	3	4	5	1



## Cambrilage ds entreprise ou commerce

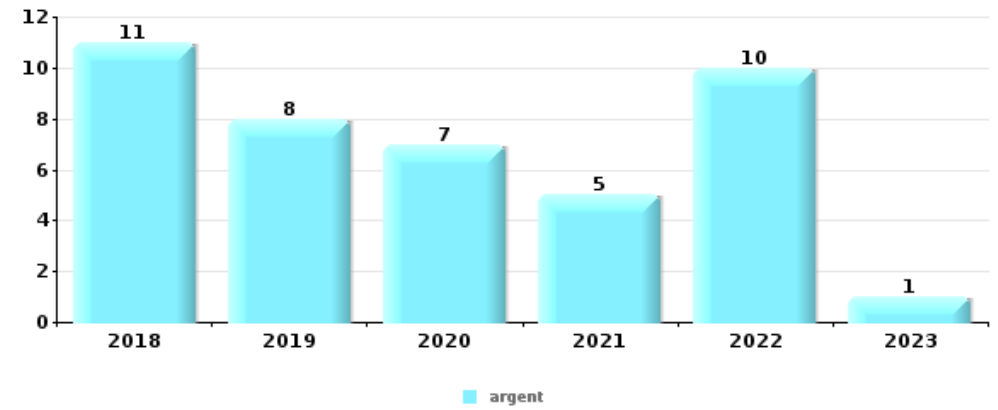
Top 5 Objets volés (sbd nombre de faits)		2018	2019	2020	2021	2022	2023
1	argent	4	2	4		2	1
2	alimentation		2	2		1	2
2	ordinateur et accessoires	1		3		2	1
4	coffre-fort / coffret (argent) / caisse	1	1	1		1	
4	pièce de moyen de transport		1		2	1	





**Cambrassage dans habitation**

Top 5 Objets volés (sbd nombre de faits)		2018	2019	2020	2021	2022	2023
1	argent	11	8	7	5	10	1
2	bijouterie / montre	7	12	3	9	7	2
3	ordinateur et accessoires	5	3	4	3	3	3
4	multimédia	3	3	2	6	5	1
5	outillage	3	6	1	2	3	1
5	vêtement	2	6	2	2	3	1



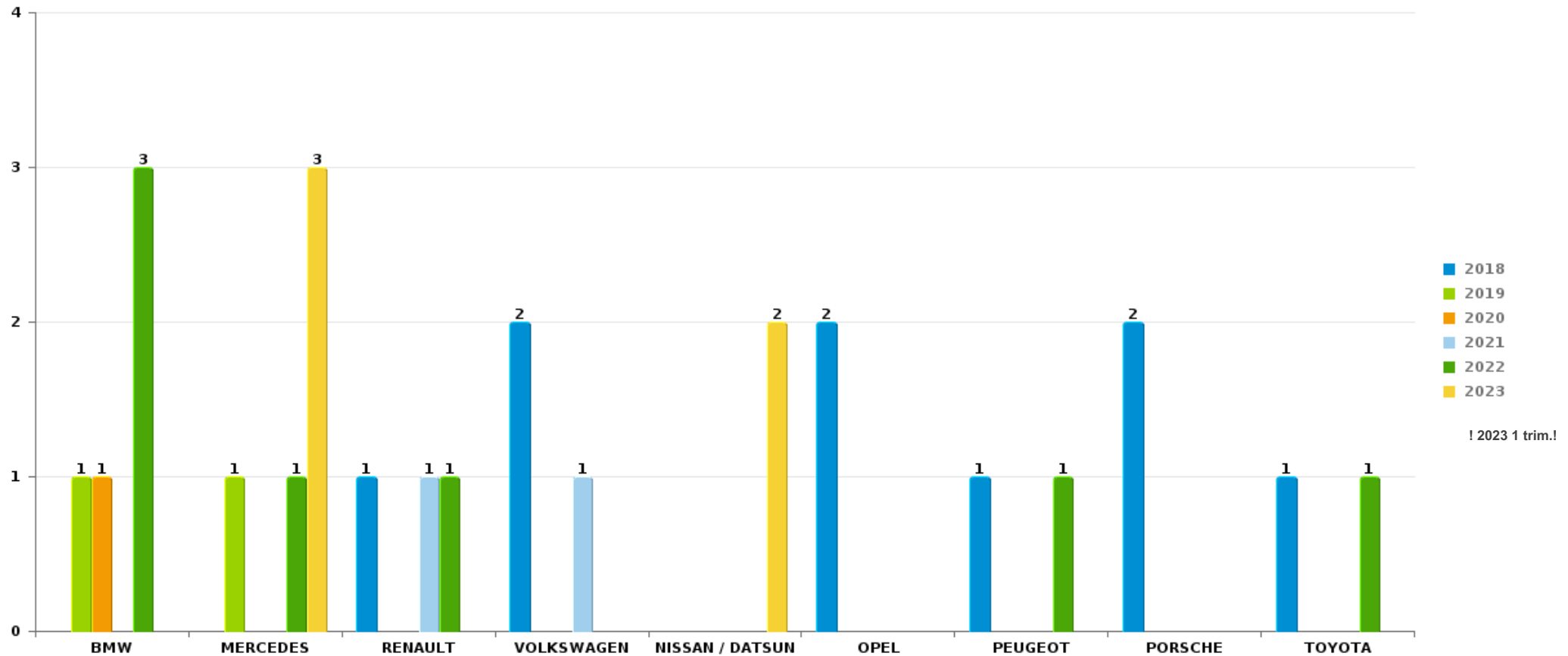
*Remarque: en ce qui concerne les objets, aucun total n'est reproduit étant donné que plusieurs objets peuvent avoir été volés lors d'un même fait.*



Izegem

Vol de voiture

Nombre de voitures volées par marque (Top 5)



# ***STATISTIQUES POLICIERES DE CRIMINALITE***

---

***LIEU DE PERPETRATION: COMMUNE***

**Izegem**

***PARTIE VI : SUSPECTS***



## Partie 1: Niveau FAITS (comptage du nombre de faits pour lesquels un certain type de suspect est impliqué)

### 1.1. Nombre d'infractions selon le sexe des suspects identifiés (par catégorie principale)

Étant donné que, tant un suspect identifié masculin qu'un suspect identifié féminin peuvent être impliqués lors d'un même fait, il est possible que la somme des colonnes «Hommes» et «Femmes» soit supérieure à la valeur de la colonne «Total...» (voir également la note méthodologique)

#### Izegem

2023

Catégorie principale / Sexe	Nombre total de faits avec au moins 1 suspect	Hommes	%	Femmes	%
Vol et extorsion	45	37	82,2%	8	17,8%
Infr. contre l'intégrité physique	28	25	89,3%	7	25,0%
Dégradation de la propriété	14	12	85,7%	2	14,3%
Ivresse et alcool	14	12	85,7%	2	14,3%
Drogues	13	10	76,9%	3	23,1%
Infr. contre autres valeurs morales et sentiments	9	7	77,8%	2	22,2%
Armes et explosifs	8	8	100,0%		
Criminalité informatique	8	7	87,5%	2	25,0%
Fraude	7	5	71,4%	4	57,1%
Infr. contre l'autorité publique	7	5	71,4%	3	42,9%
Infr. contre la sécurité publique	6	5	83,3%	2	33,3%
Registre de population	5	3	60,0%	2	40,0%
Protection de la jeunesse	3	1	33,3%	2	66,7%
Autres lois spéciales	2	2	100,0%		
Environnement	2	1	50,0%	1	50,0%
Infr. contre les mœurs	2	2	100,0%		

## CRIMINALITE ENREGISTREE: SUSPECTS



Catégorie principale / Sexe	Nombre total de faits avec au moins 1 suspect	Hommes	%	Femmes	%
Législation sur les étrangers	2	2	100,0%	1	50,0%
Carte d'identité	1	1	100,0%		
Infr. contre la liberté individuelle	1			1	100,0%
Total	177	145	81,9%	42	23,7%





## 1.2. Nombre d'infractions selon le sexe des suspects identifiés (par figure criminelle)

Étant donné que, tant un suspect identifié masculin qu'un suspect identifié féminin peuvent être impliqués lors d'un même fait, il est possible que la somme des colonnes «Hommes» et «Femmes» soit supérieure à la valeur de la colonne «Total...» (voir également la note méthodologique)

### Izegem

**2023**

#### FC Vol moyen de transport

Figure criminelle / Sexe	Nombre total de faits avec au moins 1 suspect identifié	Hommes	%	Femmes	%
<b>Vol de vélo</b>	<b>5</b>	4	80,0%	1	20,0%
<b>Total</b>	<b>PA</b>	<b>PA</b>	<b>PA</b>	<b>PA</b>	<b>PA</b>

#### FC Cambriolage

Figure criminelle / Sexe	Nombre total de faits avec au moins 1 suspect identifié	Hommes	%	Femmes	%
<b>Cambriolage dans habitation</b>	<b>2</b>	1	50,0%	1	50,0%
<b>Cambriolage ds entreprise ou commerce</b>	<b>2</b>	2	100,0%		
<b>Cambriolage dans bâtiment (total)</b>	<b>4</b>	3	75,0%	1	25,0%
<b>Total</b>	<b>PA</b>	<b>PA</b>	<b>PA</b>	<b>PA</b>	<b>PA</b>

#### FC Vol autre

Figure criminelle / Sexe	Nombre total de faits avec au moins 1 suspect identifié	Hommes	%	Femmes	%
<b>Vol dans ou sur un véhicule</b>	<b>13</b>	13	100,0%		
<b>Vol à l'étalage</b>	<b>15</b>	10	66,7%	5	33,3%
<b>Total</b>	<b>PA</b>	<b>PA</b>	<b>PA</b>	<b>PA</b>	<b>PA</b>

## CRIMINALITE ENREGISTREE: SUSPECTS



### Criminalité ICT

Figure criminelle / Sexe	Nombre total de faits avec au moins 1 suspect identifié	Hommes	%	Femmes	%
Phishing	1	1	100,0%	1	100,0%
Total	PA	PA	PA	PA	PA

### FC Autre

Figure criminelle / Sexe	Nombre total de faits avec au moins 1 suspect identifié	Hommes	%	Femmes	%
Violence contre les métiers d'intérêt général	1	1	100,0%		
Viol collectif	1	1	100,0%		
Dégradation de voiture	4	3	75,0%	1	25,0%
Rixe au couteau	2	2	100,0%		
Total	PA	PA	PA	PA	PA

### PH Violence intrafamiliale (VIF)

Figure criminelle / Sexe	Nombre total de faits avec au moins 1 suspect identifié	Hommes	%	Femmes	%
VIF: physique, dans le couple	9	8	88,9%	4	44,4%
VIF: physique, envers des descendants	1			1	100,0%
VIF: physique, envers d'autres membres	1	1	100,0%		
VIF: psychique, dans le couple	3	2	66,7%	2	66,7%
VIF: économique, dans le couple	1	1	100,0%		
Total	PA	PA	PA	PA	PA

## CRIMINALITE ENREGISTREE: SUSPECTS



### PH Drogues

Figure criminelle / Sexe	Nombre total de faits avec au moins 1 suspect identifié	Hommes	%	Femmes	%
Vente de cocaïne	2	1	50,0%	1	50,0%
Import-export de cocaïne	1			1	100,0%
Import-export d'héroïne	1			1	100,0%
Vente-traffic d'héroïne	1			1	100,0%
<b>Total</b>	<b>PA</b>	<b>PA</b>	<b>PA</b>	<b>PA</b>	<b>PA</b>

### PH Trafic d'armes

Figure criminelle / Sexe	Nombre total de faits avec au moins 1 suspect identifié	Hommes	%
Commerce et production d'arme à feu et mun.	1	1	100,0%
<b>Total</b>	<b>PA</b>	<b>PA</b>	<b>PA</b>

### PH Violence dans l'espace public

Figure criminelle / Sexe	Nombre total de faits avec au moins 1 suspect identifié	Hommes	%	Femmes	%
Violence physique (voie publique)	12	12	100,0%	2	16,7%
Violence physique (endroit accessible au public)	10	9	90,0%	2	20,0%
Violence psychique (voie publique)	1	1	100,0%		
Violence psychique (autre endroit public)	1			1	100,0%
<b>Total</b>	<b>PA</b>	<b>PA</b>	<b>PA</b>	<b>PA</b>	<b>PA</b>

## CRIMINALITE ENREGISTREE: SUSPECTS



### PH Autre

Figure criminelle / Sexe	Nombre total de faits avec au moins 1 suspect identifié	Hommes	%
Cyberharcèlement	2	2	100,0%
Total	PA	PA	PA



### 1.3. Nombre d'infractions selon l'âge des suspects identifiés (par catégorie principale)

Étant donné que, tant un suspect identifié mineur qu'un suspect identifié majeur peuvent être impliqués lors d'un même fait, il est possible que la somme des colonnes «Mineur» et «Majeur» soit supérieure à la valeur de la colonne «Total...» (voir également la note méthodologique)

#### Izegem

#### 2023

Catégorie principale / Âge	Nombre total de faits avec au moins 1 suspect identifié	Mineur	%	Majeur	%
Vol et extorsion	45	12	26,7%	34	75,6%
Infr. contre l'intégrité physique	28	2	7,1%	26	92,9%
Dégradation de la propriété	14	1	7,1%	13	92,9%
Ivresse et alcool	14			14	100,0%
Drogues	13	4	30,8%	9	69,2%
Infr. contre autres valeurs morales et sentiments	9	1	11,1%	8	88,9%
Armes et explosifs	8			8	100,0%
Criminalité informatique	8			8	100,0%
Fraude	7	1	14,3%	6	85,7%
Infr. contre l'autorité publique	7			7	100,0%
Infr. contre la sécurité publique	6			6	100,0%
Registre de population	5			5	100,0%
Protection de la jeunesse	3	3	100,0%		
Autres lois spéciales	2	1	50,0%	1	50,0%
Environnement	2			2	100,0%
Infr. contre les moeurs	2	1	50,0%	1	50,0%
Législation sur les étrangers	2			2	100,0%
Carte d'identité	1			1	100,0%
Infr. contre la liberté individuelle	1			1	100,0%
<b>Total</b>	<b>177</b>	<b>26</b>	<b>14,7%</b>	<b>152</b>	<b>85,9%</b>



### 1.4. Nombre d'infractions selon l'âge des suspects identifiés (par figure criminelle)

Étant donné que, tant un suspect identifié mineur qu'un suspect identifié majeur peuvent être impliqués lors d'un même fait, il est possible que la somme des colonnes «Mineur» et «Majeur» soit supérieure à la valeur de la colonne «Total...» (voir également la note méthodologique)

#### Izegem

2023

#### FC Vol moyen de transport

Figure criminelle / Âge	Nombre total de faits avec au moins 1 suspect identifié	Mineur	%	Majeur	%
Vol de vélo	5	4	80,0%	2	40,0%
Total	PA	PA	PA	PA	PA

#### FC Cambriolage

Figure criminelle / Âge	Nombre total de faits avec au moins 1 suspect identifié	Majeur	%
Cambriolage dans habitation	2	2	100,0%
Cambriolage ds entreprise ou commerce	2	2	100,0%
Cambriolage dans bâtiment (total)	4	4	100,0%
Total	PA	PA	PA

#### FC Vol autre

Figure criminelle / Âge	Nombre total de faits avec au moins 1 suspect identifié	Mineur	%	Majeur	%
Vol dans ou sur un véhicule	13	2	15,4%	11	84,6%
Vol à l'étalage	15	3	20,0%	12	80,0%
Total	PA	PA	PA	PA	PA

#### Criminalité ICT

Figure criminelle / Âge	Nombre total de faits avec au moins 1 suspect identifié	Majeur	%
Phishing	1	1	100,0%
Total	PA	PA	PA



### FC Autre

Figure criminelle / Âge	Nombre total de faits avec au moins 1 suspect identifié	Mineur	%	Majeur	%
Violence contre les métiers d'intérêt général	1			1	100,0%
Viol collectif	1			1	100,0%
Dégradation de voiture	4	1	25,0%	3	75,0%
Rixe au couteau	2			2	100,0%
<b>Total</b>	<b>PA</b>	<b>PA</b>	<b>PA</b>	<b>PA</b>	<b>PA</b>

### PH Violence intrafamiliale (VIF)

Figure criminelle / Âge	Nombre total de faits avec au moins 1 suspect identifié	Mineur	%	Majeur	%
VIF: physique, dans le couple	9			9	100,0%
VIF: physique, envers des descendants	1			1	100,0%
VIF: physique, envers d'autres membres	1	1	100,0%		
VIF: psychique, dans le couple	3			3	100,0%
VIF: économique, dans le couple	1			1	100,0%
<b>Total</b>	<b>PA</b>	<b>PA</b>	<b>PA</b>	<b>PA</b>	<b>PA</b>

### PH Drogues

Figure criminelle / Âge	Nombre total de faits avec au moins 1 suspect identifié	Majeur	%
Vente de cocaïne	2	2	100,0%
Import-export de cocaïne	1	1	100,0%
Import-export d'héroïne	1	1	100,0%
Vente-traffic d'héroïne	1	1	100,0%
<b>Total</b>	<b>PA</b>	<b>PA</b>	<b>PA</b>

### PH Trafic d'armes

Figure criminelle / Âge	Nombre total de faits avec au moins 1 suspect identifié	Majeur	%
Commerce et production d'arme à feu et mun.	1	1	100,0%
<b>Total</b>	<b>PA</b>	<b>PA</b>	<b>PA</b>

## CRIMINALITE ENREGISTREE: SUSPECTS



### PH Violence dans l'espace public

Figure criminelle / Âge	Nombre total de faits avec au moins 1 suspect identifié	Majeur	%
Violence physique (voie publique)	12	12	100,0%
Violence physique (endroit accessible au public)	10	10	100,0%
Violence psychique (voie publique)	1	1	100,0%
Violence psychique (autre endroit public)	1	1	100,0%
<b>Total</b>	<b>PA</b>	<b>PA</b>	<b>PA</b>

### PH Autre

Figure criminelle / Âge	Nombre total de faits avec au moins 1 suspect identifié	Majeur	%
Cyberharcèlement	2	2	100,0%
<b>Total</b>	<b>PA</b>	<b>PA</b>	<b>PA</b>





## Partie 2: Niveau SUSPECTS-FAIT (comptage du nombre de combinaisons suspect-fait)

### 2.1. Nombre de suspects-fait selon le sexe des suspects identifiés (TOP 5 des catégories principales)

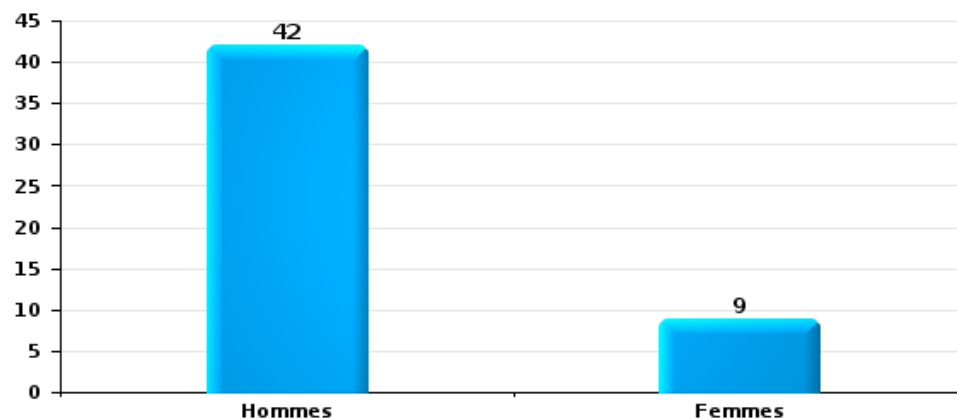
Lorsqu'un même suspect a commis plusieurs faits durant la période considérée, il est aussi comptabilisé plusieurs fois (voir également la note méthodologique)

#### Izegem

2023

#### Vol et extorsion

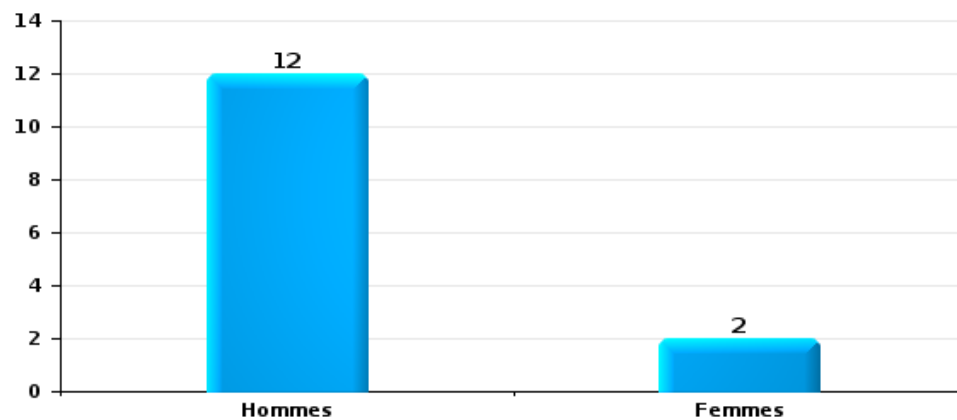
Nombre de suspects-fait selon le sexe





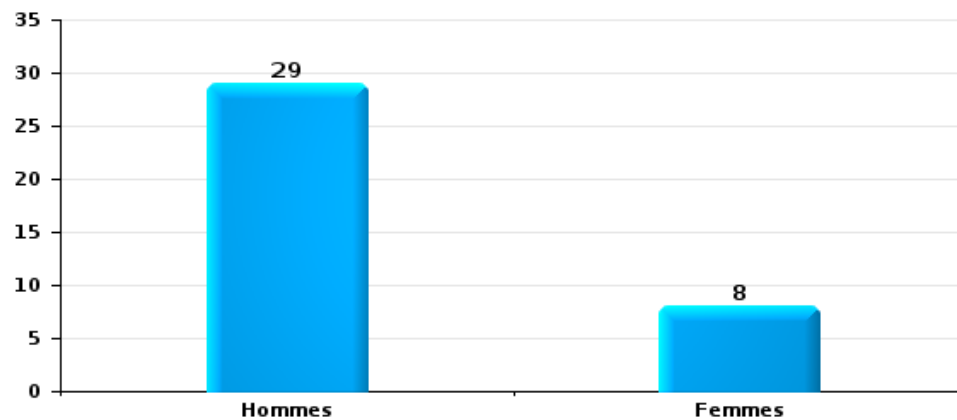
Dégradation de la propriété

Nombre de suspects-fait selon le sexe



Infr. contre l'intégrité physique

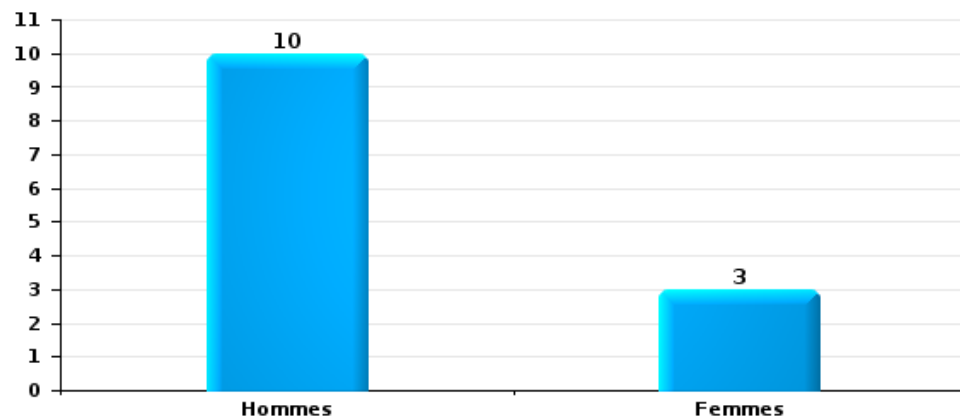
Nombre de suspects-fait selon le sexe





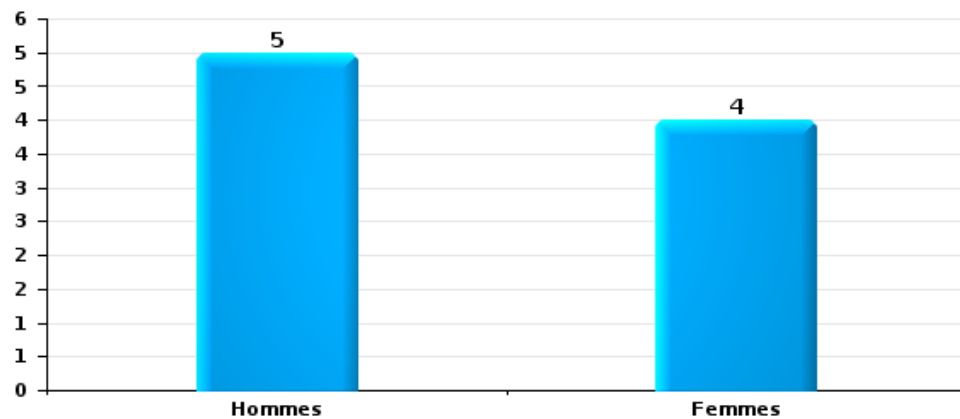
Drogues

Nombre de suspects-fait selon le sexe



Fraude

Nombre de suspects-fait selon le sexe





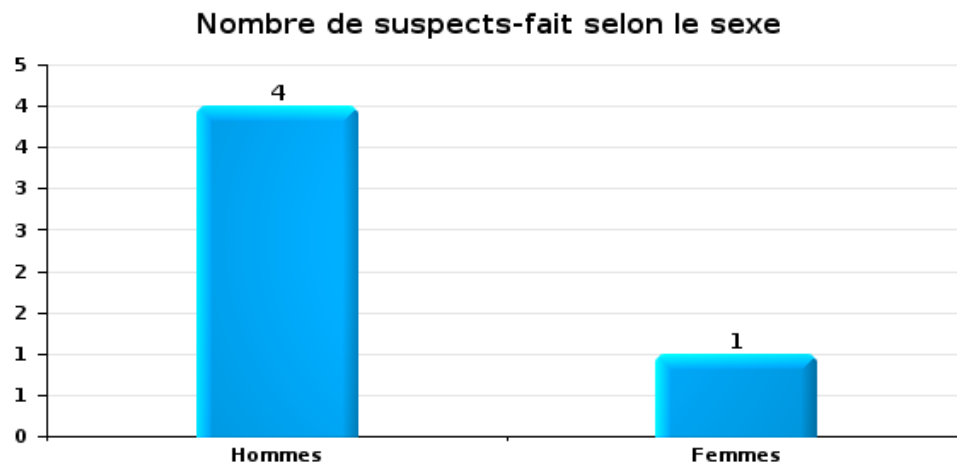
## 2.2. Nombre de suspects-fait selon le sexe des suspects identifiés (TOP 5 des figures criminelles)

Lorsqu'un même suspect a commis plusieurs faits durant la période considérée, il est aussi comptabilisé plusieurs fois (voir également la note méthodologique)

### Izegem

2023

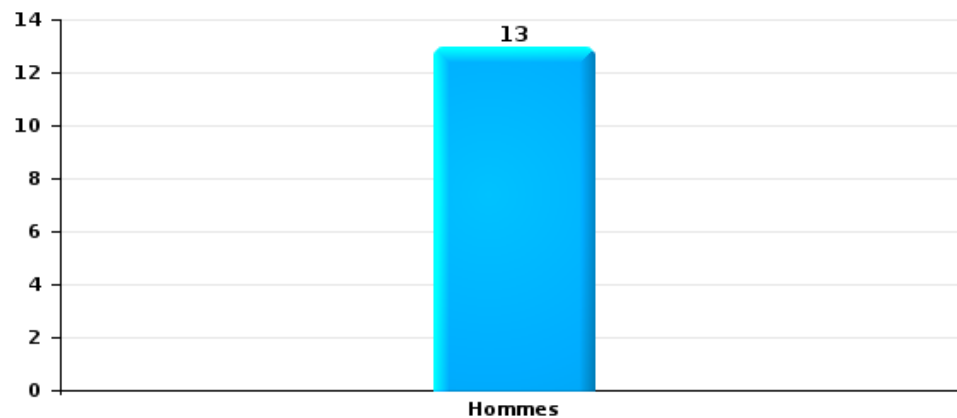
### Cambriolage dans bâtiment (total)





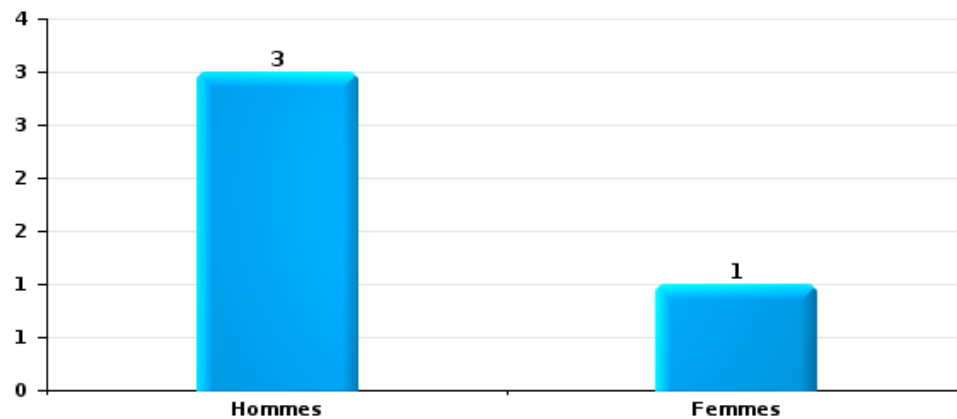
Vol dans ou sur un véhicule

Nombre de suspects-fait selon le sexe



Dégradation de voiture

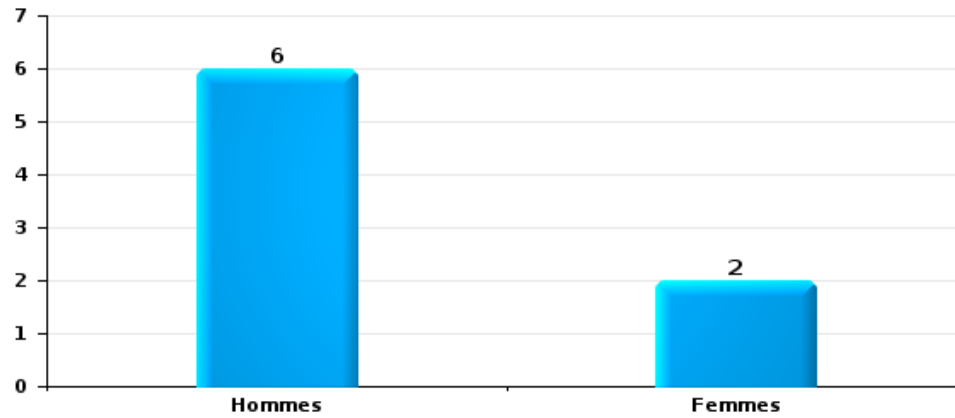
Nombre de suspects-fait selon le sexe





Vol de vélo

Nombre de suspects-fait selon le sexe





### 2.3. Nombre de suspects-fait selon l'âge des suspects identifiés (TOP 5 des catégories principales)

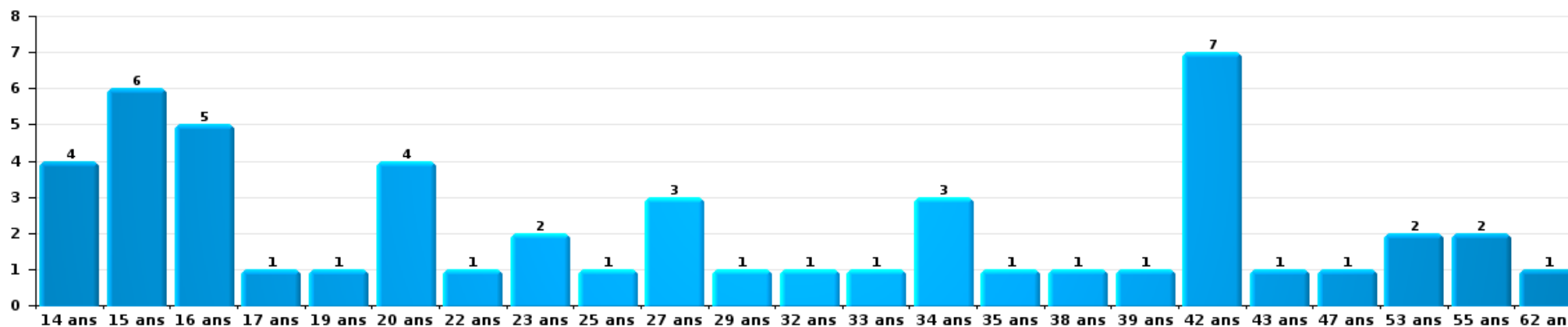
1) Lorsqu'un même suspect a commis plusieurs faits durant la période considérée, il est aussi comptabilisé plusieurs fois, qu'il ait le même âge ou non – 2) Les suspects au-dessous de 14 ans et à partir de 90 ans ne sont pas repris dans le tableau (voir également la note méthodologique)

#### Izegem

#### 2023

#### Vol et extorsion

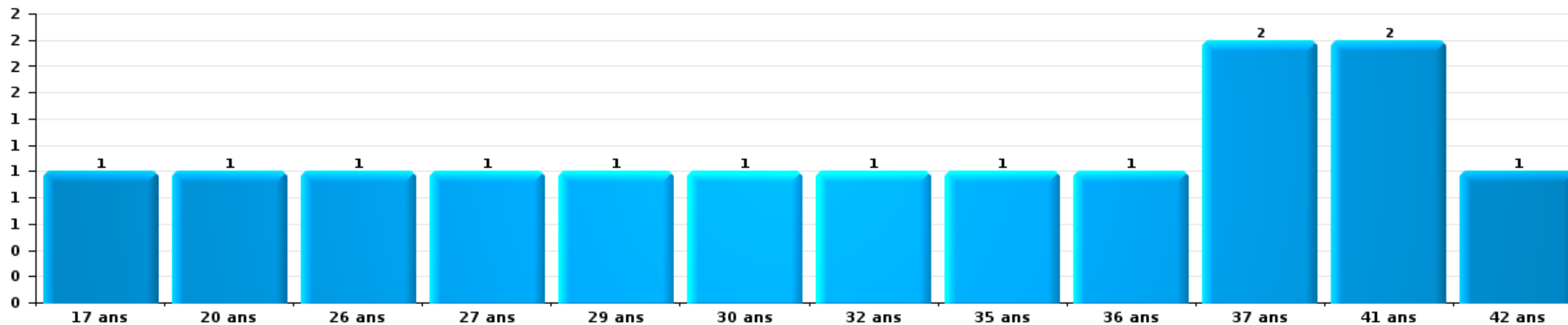
Nombre de suspects-fait par âge (chronologique)





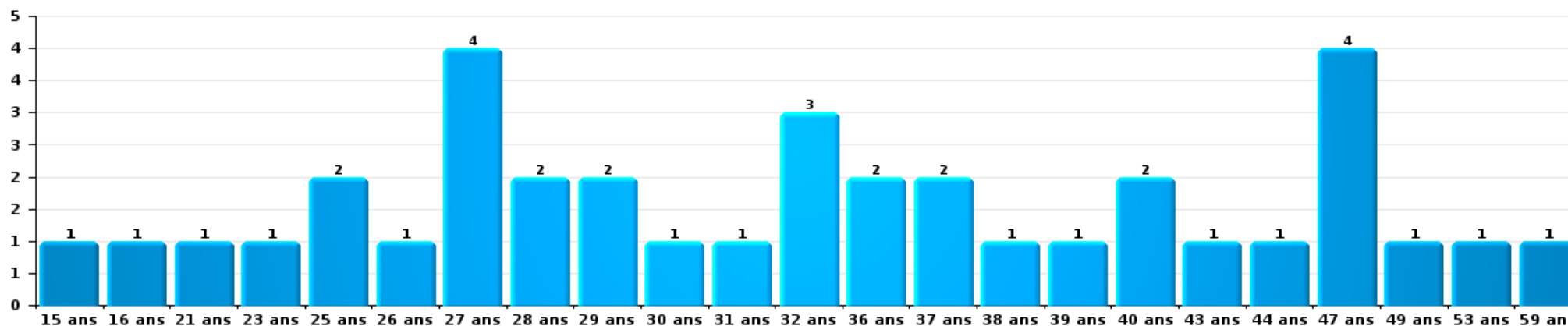
Dégradation de la propriété

Nombre de suspects-fait par âge (chronologique)



Infr. contre l'intégrité physique

Nombre de suspects-fait par âge (chronologique)

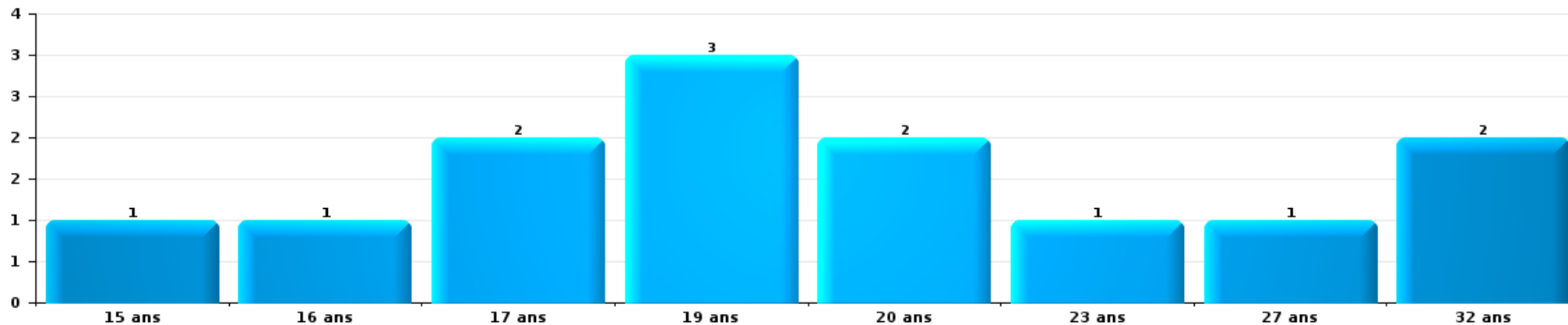






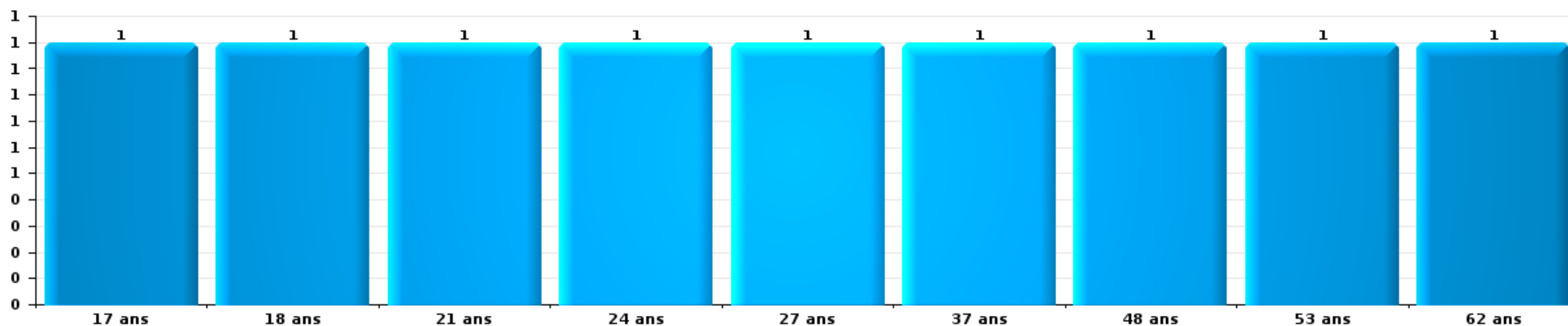
Drogues

Nombre de suspects-fait par âge (chronologique)



Fraude

Nombre de suspects-fait par âge (chronologique)





## 2.4. Nombre de suspects-fait selon l'âge des suspects identifiés (TOP 5 des figures criminelles)

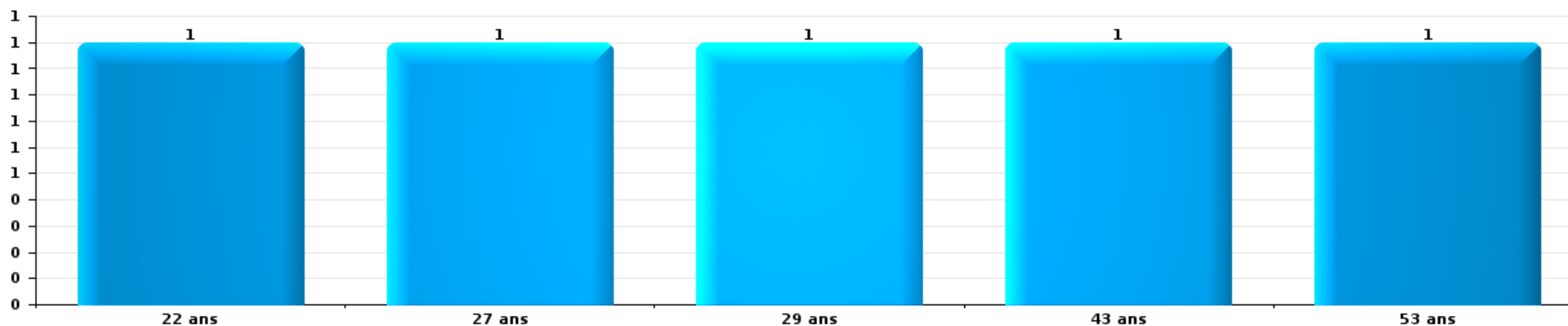
1) Lorsqu'un même suspect a commis plusieurs faits durant la période considérée, il est aussi comptabilisé plusieurs fois, qu'il ait le même âge ou non – 2) Les suspects au-dessous de 14 ans et à partir de 90 ans ne sont pas repris dans le tableau (voir également la note méthodologique)

### Izegem

2023

### Cambrilage dans bâtiment (total)

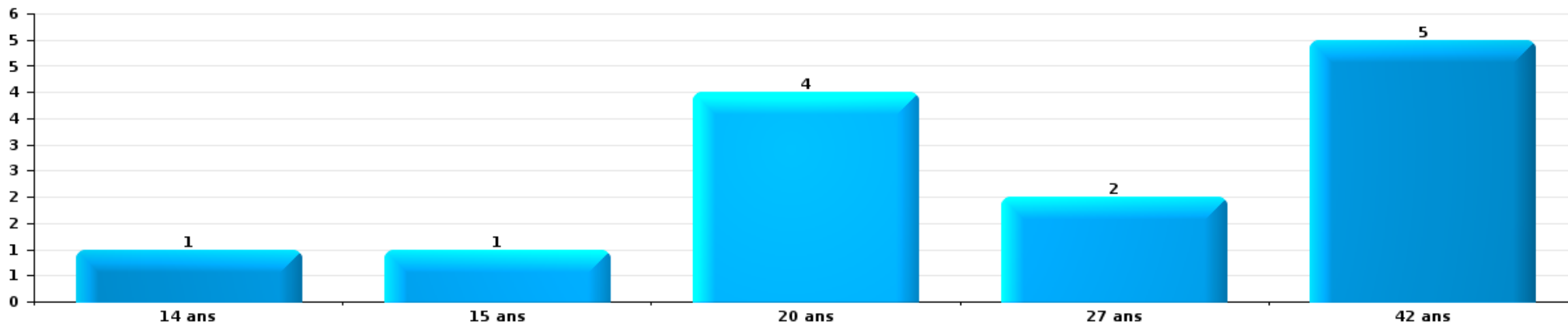
Nombre de suspects-fait par âge (chronologique)





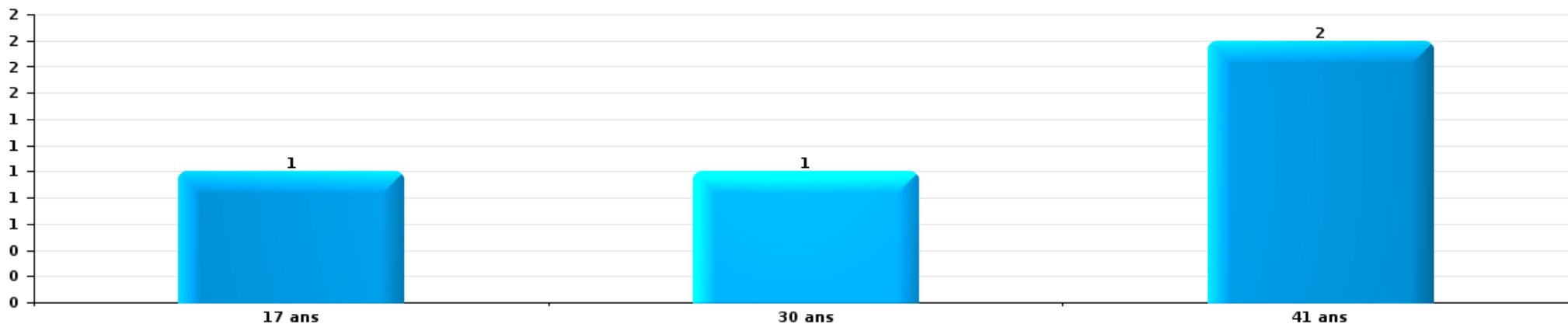
Vol dans ou sur un véhicule

Nombre de suspects-fait par âge (chronologique)



Dégradation de voiture

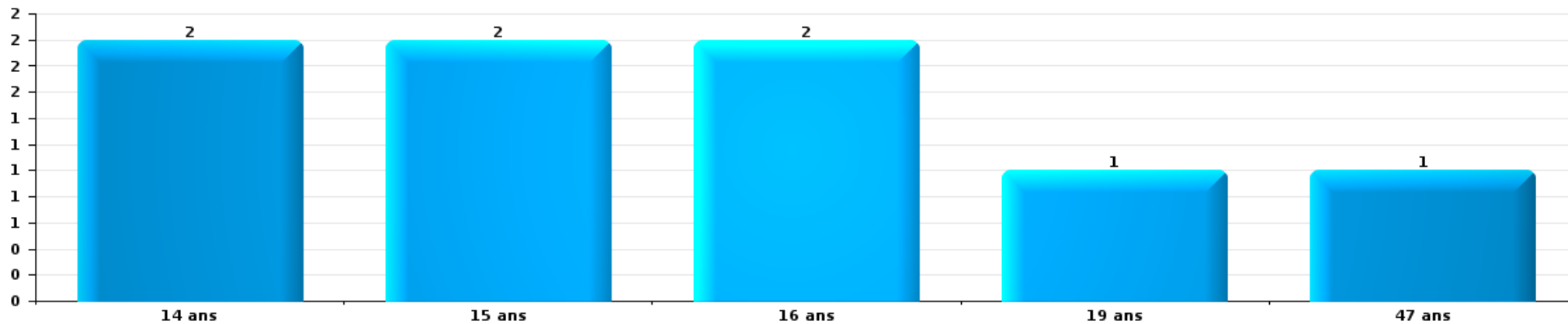
Nombre de suspects-fait par âge (chronologique)





Vol de vélo

Nombre de suspects-fait par âge (chronologique)



# ***STATISTIQUES POLICIERES DE CRIMINALITE***

---

***LIEU DE PERPETRATION: COMMUNE***

**Izegem**

***ANNEXE I: DETAIL PAR CATEGORIE DE DELIT  
CODE PENAL***

## Infraction Code pénal

## Infr. contre l'intégrité physique

			2000	2013	2014	2015	2016	2017	2018	2019	2020	2021	2022	2023	
Assassinat	Autres	Acc.	1												
		Tent.	2										1		2
	Sous-total	3										1		2	
Meurtre	Suite à incendie volontaire / explosion	Acc.	1												
	Autres	Acc.				1			1						
		Tent.		1			1	1	2	1				2	
Sous-total	1	1	1	2	1	3	1					2			
Coups et/ou blessures vol. en sphère familiale	Entre partenaires ou ex-partenaires	Acc.	12	35	48	59	61	59	55	46	53	53	49	9	
		Tent.		1											
	Lors d'un différend familial en général	Acc.	13												
		Par les parents envers un mineur	Acc.	1	1		2	7	2	3	2	5	6	4	
	Envers les parents	Acc.	2	4	4	4	3	4	5	10	4	5	7	2	
	Envers d'autres ascendants directs ou collatéraux	Acc.		4	3	3	2	3	3	3	3	5	1	1	
Sous-total	28	45	55	68	73	68	66	61	67	65	61	61	11		
Coups et/ou blessures vol. hors sphère familiale	Bagarres (=coups réciproques)	Acc.	15	12	24	23	22	24	27	28	23	18	25	6	
	Coups envers fonctionnaire de police	Acc.	1	1	3	1		2	2	2	1	2	4	1	
	Envers un mineur par une pers. ayant autorité	Acc.	1		3	3	2	3		2	4		2		
	Envers un mineur qualité de l'auteur inconnue	Acc.	3	3	3	2	2	4	5		2	5	3		
	Envers un arbitre de manifestation sportive	Acc.				1									
	Coups envers personnel transport public	Acc.		1		1		1					1		
	Coups envers personnel autre service public	Acc.			1		1								
	Coups envers profession médicale	Acc.			2									1	
	Coups envers personnel institut d'enseignement	Acc.							1						
	Non spécifié	Acc.	51	61	70	74	73	55	50	57	58	46	47	15	
Tent.	2								1						
Sous-total	73	78	106	105	100	90	85	89	88	88	71	83	22		
Abstention coupable	Acc.					1					2				
Sous-total					1					2					
Autres infr. volontaires, c/ l'intégrité phys.	Privation de soins à enfant ou personne vulnérable	Acc.	1												
	Délaissement d'enfant ou personne vulnérable	Acc.			1										
	Abandon d'enfant dans le besoin	Acc.	1								1				
	Administration substances nuisibles	Acc.									1			1	
	Empoisonnement de denrées	Acc.						1			1				
	Entrave méchante à la circulation	Acc.	2	2	1	3									
	Voies de faits et violences légères	Acc.	6	11	13	11	3	4	1	1	1	1	3	3	1
		Tent.	1												
Sous-total	11	13	15	14	3	5	1	1	1	4	3	3	2		

## Infr. contre l'intégrité physique

			2000	2013	2014	2015	2016	2017	2018	2019	2020	2021	2022	2023
Infr. involontaires contre l'intégrité physique	Coups et/ou blessures involontaires	Acc.	4	3	1	4		4			1		1	
	Administration involontaire substances nuisibles	Acc.				1								
	Abstention d'entretien enfant/personne vulnérable	Acc.									1			
	Morsure de chien	Acc.			1		1	1	3	4	3	2	4	
	Non spécifié	Acc.							1					
		Sous-total	4	3	2	5	1	5	4	4	5	2	5	
		Total	120	140	178	192	180	169	159	156	166	142	154	37

## Infr. contre la liberté individuelle

		2000	2013	2014	2015	2016	2017	2018	2019	2020	2021	2022	2023
Prise d'otages	Acc.								1				
	Sous-total								1				
Enlèvement de mineur ou personne vulnérable	Enlèvement parental	Acc.								1			2
	Sous-total								1				2
Détenition par un particulier		Acc.	3	1	1	1	2		1		3	1	
		Tent.		1									
	Sous-total		3	2	1	1	2		1		3	1	
		Total	3	2	1	1	2		2	1	3	1	2



## Infr. contre les mœurs

			2000	2013	2014	2015	2016	2017	2018	2019	2020	2021	2022	2023	
Viol n'ayant pas causé la mort	Victime < 10a	Acc.	3	1	1		2		1		2	1	1		
	Victime 10a - 14a	Acc.	2	1	1					1		1			
	Victime 14a - 16a	Acc.	1	1						1	1	2			
	Victime 16a - 18a	Acc.	1			1		1	1	1		2			
	Victime majeure	Acc.	2	2	4	5	2	7	1	2	3	3	1		
		Tent.	1		1	1									
	Victime âge inconnu	Acc.											1		
	Sous-total		10	5	7	7	4	7	3	5	6	10	2		
Viol avec conséquence inconnue		Acc.												1	
		Sous-total												1	
Viol n'ayant pas causé la mort (nvCPS)	Victime < 16a	Acc.											4	3	
	Victime 16a - 18a	Acc.											1		
	Victime majeure	Acc.											2		
	Sous-total											7	7	3	
Attentat à la pudeur avec violence / menace	Victime < 16a	Acc.				1	1	2			1	1	1		
	Victime 16a - 18a	Acc.													
	Victime majeure	Acc.	4	1	6	1	1	3	1	2	5	3	1		
	Sous-total		4	2	6	2	2	5	1	2	6	4	2		
Attentat à la pudeur sans violence / menace	Victime < 16a	Acc.		5	2	5	3	5	4	5	2	4	3		
		Tent.					1								
	Victime 16a - 18a	Acc.		2				1		1	1				
	Acc.	1	1	1	1	3	5	1	3	1	1	2	1		
	Sous-total		1	8	3	6	7	11	5	9	4	6	4		
Attentat à la pudeur non spécifié		Acc.			2			1							
		Sous-total			2			1							
Atteinte intégrité sexuelle sans mort (nvCPS)	Victime < 16a	Acc.											1		
	Victime majeure	Acc.											1		
	Sous-total												2		
Pornographie infantine	Détention	Acc.		1	2	1	1	1	2		1	1	1		
	Distribution	Acc.		2	2		2	4	1	3	2	5			
	Non spécifié	Acc.				1				1					
	Sous-total			3	4	2	3	5	3	4	3	6	1		
Pornographie		Acc.				1									
		Sous-total				1									
Incitation à la débauche	Victime mineure	Acc.		1	2	1	3	3		1	5				
	Victime majeure	Acc.									1				
	Sous-total			1	2	1	3	3		1	6				
Exploitation de la débauche d'autrui	Victime mineure	Acc.		1											
	Victime majeure	Acc.		1	1					2					
	Sous-total			2	1					2					

## Infr. contre les mœurs

			2000	2013	2014	2015	2016	2017	2018	2019	2020	2021	2022	2023
Outrage public aux bonnes mœurs	Actions (exhibitionnisme, etc.)	Acc.	3	3	7	10		6	7	5	10		5	
	Ecrits, images, objets	Acc.				1			1		1	6	1	
	Contenu pornographique extrême ou violent (nvCPS)	Acc.											1	
	Non spécifié	Acc.	1											
		Sous-total	4	3	7	11		6	8	5	11	6	7	
Voyeurisme	Observation/enregistrement de nudité ou intimité	Acc.	1		1			2	3	1			1	
	Diffusion enregistrement nudité ou intimité	Acc.								1	1		3	
		Sous-total	1		1			2	3	2	1		4	
Diffusion contenu sex. but méchant/lucrat. (nvCPS)	Victime < 16a	Acc.												1
	Victime majeure	Acc.											1	1
		Sous-total											1	2
Grooming (contact par ICT avec mineur < 16 ans)		Acc.					2	1						
		Tent.								1				
		Sous-total					2	1		1				
Images d'abus sexuels de mineurs (nvCPS)	Production/diffusion images abus sexuels (nvCPS)	Acc.											2	
		Sous-total											2	
		Total	20	24	33	29	22	41	23	31	37	32	32	6

**Infr. contre autres valeurs morales et sentiments**

			2000	2013	2014	2015	2016	2017	2018	2019	2020	2021	2022	2023	
Harcèlement	Harcèlement par téléphone (OLD)	Acc.	7												
		Tent.	1												
		Acc.	3	54	49	55	41	39	52	55	40	30	46	9	
		Sous-total	11	54	49	55	41	39	52	55	40	30	46	9	
Violation de sépulture		Acc.	3	1	1		2	1	3	1	2	2			
		Sous-total	3	1	1		2	1	3	1	2	2			
Violation du secret professionnel		Acc.	1	1	2			1		1					
		Sous-total	1	1	2			1		1					
Atteinte à l'honneur	Calomnie et diffamation	Acc.	4	10	13	11	7	8	13	8	6	6	15	1	
	Déclaration calomnieuse	Acc.		1	1				2	2	2		1		
	Imputation calomnieuse	Acc.	2	1	5		1		3	2			2		
	Divulgarion méchante	Acc.			1	1		1		1					
	Injures (Délit)	Acc.	2	9	12	13	11	6	7	7	8	5	4	1	
	Sous-total	8	21	32	25	19	15	25	20	16	13	20	2		
Vie privée	Intrusion de nuit	Acc.	1												
	Violation de domicile par un particulier	Acc.	7	3	10	5	12	6	7	4	2	3	2	1	
	Violation du secret des lettres	Acc.				1						1	3		
	Sous-total	8	3	10	6	12	6	7	4	2	4	5	1		
Tapage nocturne		Acc.	3		8	5	6	8	3	19	4	10	9	3	
		Sous-total	3		8	5	6	8	3	19	4	10	9	3	
Violation de communication par particulier		Acc.		1											
		Sous-total		1											
Abus faiblesses de personnes		Acc.							1						
		Sous-total							1						
Vie privée moeurs: publication identité victime		Acc.							1					2	
		Sous-total							1					2	
Cyberlokkng (leurre de mineur par ICT)		Acc.												1	
		Sous-total												1	
Occupation bien d'autrui (squatter)	Pénétrer / occuper / séjourner (bien non habité)	Acc.								1		1	1		
	Pénétrer / occuper / séjourner (bien habité)	Acc.											1		
	Sous-total									1		1	2		
<b>Total</b>			<b>34</b>	<b>81</b>	<b>102</b>	<b>91</b>	<b>80</b>	<b>70</b>	<b>92</b>	<b>101</b>	<b>64</b>	<b>60</b>	<b>82</b>	<b>18</b>	

**Infr. relative au statut juridique de l'enfant**

			2000	2013	2014	2015	2016	2017	2018	2019	2020	2021	2022	2023
<b>Non-représentation d'enfants</b>	<b>Par les parents</b>	<b>Acc.</b>				2	1	1						
		<b>Sous-total</b>				2	1	1						
		<b>Total</b>				2	1	1						

## Vol et extorsion

			2000	2013	2014	2015	2016	2017	2018	2019	2020	2021	2022	2023
Vol avec circ. aggr.	Avec violence	Acc.	2	1	13	4	7	1	2	4	3	5	3	
		Tent.	5	1	1		2		1	2			1	
	Sans violence	Acc.	67	156	118	110	82	80	63	68	58	51	73	24
		Tent.	24	64	48	49	49	43	33	38	40	34	38	9
		Sous-total	98	222	180	163	140	124	99	112	101	91	114	33
Vol sans circ. aggr.	Avec violence	Acc.	3	5	5	7	9	6	1		3	2	3	
		Tent.				1		1					2	
	Sans violence, Vol à la tire	Acc.	6	22	24	12	14	8	8	12	2	3	5	1
		Acc.		1				1					1	1
	Sans violence, Vol d'usage	Acc.	7	5	6	8	7	12	7	4	10	5	12	
		Acc.	579	412	389	369	336	388	307	324	238	220	249	82
Sans violence	Tent.	11	4	10	10	9	15	9	10	2	4	9	8	
	Sous-total	606	449	434	407	375	431	332	350	255	237	279	91	
Vol non spécifié		Acc.	60	1	1	1			4					1
		Tent.	24						2					
		Sous-total	84	1	1	1			6					1
Extorsion		Acc.		3	4	3	7	3	4	2	8	4	6	2
		Tent.		3	3	4	3	3	1	6	6	2	6	3
		Sous-total		6	7	7	10	6	5	8	14	6	12	5
	Total	788	678	622	578	525	561	442	470	370	334	405	130	

## Fraude

		2000	2013	2014	2015	2016	2017	2018	2019	2020	2021	2022	2023
Blanchiment d'argent	Acc.					1			4	6	8	9	
	Sous-total					1			4	6	8	9	
Recel	Acc.	8	1	3	2	1	2	6	4	4	3	1	
	Tent.			1									
	Sous-total	8	1	4	2	1	2	6	4	4	3	1	
Grivèlerie	Carburant / lubrifiant	Acc.	1	1									
	Boissons et aliments	Acc.	1				6	1	3	1		1	
	Voiture de location	Acc.		2		2				1	1		
	Logements	Acc.		1									
		Sous-total	7	4	4		2	6	1	3	2	1	1
Détournement et destruction frauduleuse	Inc.	1											
	Acc.	17	1	4	10	7		3	11	4	9	11	2
	Tent.	1											
	Acc.	1	1										1
	Acc.	9	5	10	10	11	3	2	3	2	4	6	1
	Sous-total	29	7	14	20	18	3	5	14	6	13	17	4
Escoquerie	Acc.		24	29	15	24	30	38	52	88	77	61	24
	Tent.		10	2	14	11	5	7	10	3	3	2	2
	Acc.		8	15	17	5	9	8	13	14	6	7	2
	Tent.		5	9	5	3	4	4	4	3	3		1
	Acc.	16											
	Tent.	2											
	Sous-total	18	47	55	51	43	48	57	79	108	89	70	29
Tromperie	Acc.		1		1								
	Acc.	1											
	Sous-total	1	1		1								
Abus de confiance et infr. apparentées	Acc.	21	9	12	18	9	13	15	13	10	10	10	4
	Acc.			1	1					1		1	
	Sous-total	21	9	13	19	9	13	15	13	11	10	11	4
Infr. liées à l'insolvabilité	Acc.						1			1	1		
	Acc.	1		1	2	1		1	3	1		1	
	Sous-total	1		1	2	1	1	1	3	2	1	1	
Insolvabilité frauduleuse	Acc.									1			
	Sous-total									1			
Chèques sans provision	Acc.	7	1										
	Sous-total	7	1										
	Total	92	70	91	95	75	73	85	120	140	125	110	37

## Dégradation de la propriété

			2000	2013	2014	2015	2016	2017	2018	2019	2020	2021	2022	2023
Incendie volontaire	Dans lieu habité (de jour)	Acc.				1		1		1		1	1	
	Dans lieu habité (de nuit)	Acc.	2	1		1		1						
	Dans un autre lieu (de jour)	Acc.	2		3	1	3	3			1	4	1	
	Dans un autre lieu (de nuit)	Acc.	1			1	3	1				1	2	1
		Tent.									2			
	Dans un autre lieu (moment indéterminé)	Acc.	1		1			1						
	Tent.								1			1		
	<b>Sous-total</b>		<b>6</b>	<b>1</b>	<b>4</b>	<b>4</b>	<b>6</b>	<b>7</b>	<b>1</b>	<b>1</b>	<b>3</b>	<b>7</b>	<b>4</b>	<b>1</b>
Destruction par explosion volontaire	Dans un autre lieu (de jour)	Acc.			1									
	<b>Sous-total</b>			<b>1</b>										
Incendie involontaire		Acc.	12	19	15	19	13	13	7	5	8	1		
	<b>Sous-total</b>		<b>12</b>	<b>19</b>	<b>15</b>	<b>19</b>	<b>13</b>	<b>13</b>	<b>7</b>	<b>5</b>	<b>8</b>	<b>1</b>		
Destruction, dénaturation, dégradation	Avec circ. aggr.	Acc.	18	3	2		1	1	2		1		3	
	Destruction de biens agricoles	Acc.			1		1							
		Acc.	54		1		1		7					
	Non spécifié	Tent.	1											
	<b>Sous-total</b>		<b>73</b>	<b>3</b>	<b>4</b>		<b>3</b>	<b>1</b>	<b>9</b>		<b>1</b>		<b>3</b>	
Vandalisme	Sur véhicules	Acc.	76	101	108	89	86	86	85	74	56	54	62	22
		Tent.							1	1				
	Sur autres biens mobiliers	Acc.	49	24	28	16	20	15	28	16	17	22	17	5
	Graffitis	Acc.		8	10	3	5	4	7	6	4	2	18	
	Autres détériorations sur biens immobiliers	Acc.	29	86	78	87	73	66	53	63	41	51	64	25
Dégradation de clôture	Acc.	3		1	1	1	5	4			1		1	
	<b>Sous-total</b>		<b>157</b>	<b>219</b>	<b>225</b>	<b>196</b>	<b>185</b>	<b>176</b>	<b>178</b>	<b>160</b>	<b>118</b>	<b>130</b>	<b>161</b>	<b>53</b>
	<b>Total</b>		<b>248</b>	<b>242</b>	<b>249</b>	<b>219</b>	<b>207</b>	<b>197</b>	<b>195</b>	<b>166</b>	<b>130</b>	<b>138</b>	<b>168</b>	<b>54</b>

**Infr. contre la Sécurité de l'Etat**

			2000	2013	2014	2015	2016	2017	2018	2019	2020	2021	2022	2023
<b>Terrorisme</b>	<b>Groupe terroriste</b>	<b>Acc.</b>							1					
		<b>Sous-total</b>							1					
		<b>Total</b>							1					



## Infr. contre la sécurité publique

		2000	2013	2014	2015	2016	2017	2018	2019	2020	2021	2022	2023
Organisation criminelle	Acc.			2	1	1				1			
	Sous-total			2	1	1				1			
Association de malfaiteurs	Acc.		1	2	2		1			1		1	
	Sous-total		1	2	2		1			1		1	
Evasion de prisonniers	Non-entrée de congé	Acc.											1
	Non-respect surveillance électronique	Acc.	1	1	3	5	3	6	4	2	3	5	2
	Sous-total		1	1	3	5	3	6	4	2	3	5	3
Menaces	Menace d'attentat	Acc.	1	5		1				1	1		
	Verbales	Acc.	51	35	31	41	23	26	28	19	24	20	20
		Tent.									1		
	Ecrites	Acc.	3	11	17	12	15	12	14	6	10	12	11
	Par gestes, emblèmes	Acc.	5	9	8	7	7	11	16	8	16	10	18
	Alerte à la bombe	Acc.					1		1			1	
	Non spécifié	Acc.	1	2	1	2		1					
	Sous-total	61	58	62	62	49	49	60	33	52	44	49	15
	Total	61	60	67	68	55	53	66	37	56	47	55	18

## Infr. contre l'autorité publique

		2000	2013	2014	2015	2016	2017	2018	2019	2020	2021	2022	2023
Violence c/ personnes investies autorité publique	Acc.			1					1				
	Sous-total			1					1				
Rébellion	Rébellion armée	Acc.	1	2	1					4	1		1
	Rébellion non armée	Acc.	11	10	11	11	9	16	7	9	4	8	5
	Non spécifié	Acc.		1							1		
	Sous-total	4	12	13	12	11	9	16	7	13	6	8	6
Outrages	Acc.	1		2	3		2	2	1	2		2	2
	Sous-total	1		2	3		2	2	1	2		2	2
	Total	5	12	16	15	11	11	18	9	15	6	10	8

## Infr. contre la foi publique

			2000	2013	2014	2015	2016	2017	2018	2019	2020	2021	2022	2023
Faux en écritures	Faux en écritures	Acc.	7	7	7	3	7	6	7	6	5	3	3	2
	Usage de faux en écrit. et écrit. falsifiées	Acc.	4	1			2	3	1		1	2		
		Sous-total	11	8	7	3	9	9	8	6	6	5	3	2
Usurpation	De fonctions	Acc.	1		2		1	1	1					
	De titres	Acc.									1			
	De nom	Acc.	2	2	3	1	8	3	7	11	13	4	5	2
	Non spécifié	Acc.		1										
		Sous-total	3	3	5	1	9	4	8	11	14	4	5	2
Contrefaçon / falsification	Contrefaçon	Acc.		1						1		2	4	
	Falsification	Acc.						3	1	1			1	
		Sous-total		1				3	1	2		2	5	
Fausses monnaies	Emission	Acc.	2	3	4	2	2	6	2	1		2		1
		Tent.	1											
	Non spécifié	Acc.	11											
	Autres	Acc.	10		1		1					1		
		Sous-total	24	3	5	2	3	6	2	1		3		1
Faux en justice	Fausse déclarations	Acc.	1				1		1		1		1	
	Faux serment	Acc.					1							
		Sous-total	1				2		1		1		1	
		Total	39	15	17	6	23	22	20	20	21	14	14	5



Izegem

Infraction Code pénal

Infr. contre la famille

		2000	2013	2014	2015	2016	2017	2018	2019	2020	2021	2022	2023
Abandon de famille	Acc.	5											
	Sous-total	5											
Refus du droit aux relations personnelles	Acc.	72	21	21	27	20	17	17	33	20	36	16	2
	Tent.	2											
	Sous-total	74	21	21	27	20	17	17	33	20	36	16	2
Non-acquittement pension alimentaire	Acc.	19	5	6	4	4	2	3	4	2	2	2	
	Sous-total	19	5	6	4	4	2	3	4	2	2	2	
Non spécifié	Acc.	1											
	Sous-total	1											
	Total	99	26	27	31	24	19	20	37	22	38	18	2

Criminalité informatique

		2000	2013	2014	2015	2016	2017	2018	2019	2020	2021	2022	2023
Hacking	Acc.		4	13	11	14	11	15	41	85	30	13	7
	Tent.		2	7			1		1	3		1	
	Sous-total		6	20	11	14	12	15	42	88	30	14	7
Faux en informatique	Acc.		2	1	3	3	1	5	7	7	4	9	2
	Tent.							1	1				
	Sous-total		2	1	3	3	1	6	8	7	4	9	2
Fraude informatique	Acc.		9	17	15	15	12	27	52	103	107	127	23
	Tent.		1	1	1		3	7	8	5	3	2	2
	Sous-total		10	18	16	15	15	34	60	108	110	129	25
Sabotage	Acc.		2	10	2	5	5	8	8	11	4	3	1
	Tent.		1	5		1	2		1				
	Sous-total		3	15	2	6	7	8	9	11	4	3	1
	Total		21	54	32	38	35	63	119	214	148	155	35



Exercice illégal de l'autorité publique

		2000	2013	2014	2015	2016	2017	2018	2019	2020	2021	2022	2023
<b>Corruption publique</b>	Acc.		1										
	Sous-total		1										
	Total		1										

Traite des êtres humains

		2000	2013	2014	2015	2016	2017	2018	2019	2020	2021	2022	2023
<b>Exploitation économique</b>	Acc.									1		1	
	Sous-total									1		1	
<b>Crimes et délits forcés</b>	Acc.							1					
	Sous-total							1					
	Total							1		1		1	

Autres infractions Code pénal

		2000	2013	2014	2015	2016	2017	2018	2019	2020	2021	2022	2023
	Acc.			1									
	Sous-total			1									
	Total			1									

Contravention Code pénal

		2000	2013	2014	2015	2016	2017	2018	2019	2020	2021	2022	2023
<b>Injures (Contravention)</b>	Acc.	11											
	Sous-total	11											
<b>Destruction d'animaux (Contravention)</b>	Acc.	1											
	Tent.	1											
	Sous-total	2											
<b>Autres contraventions CP</b>	Acc.	3											
	Sous-total	3											
	Total	16											



# ***STATISTIQUES POLICIERES DE CRIMINALITE***

---

***LIEU DE PERPETRATION: COMMUNE***

**Izegem**

***ANNEXE II: DETAIL PAR CATEGORIE DE DELIT  
LOIS SPECIALES***



Izegem

Infraction Lois spéciales

Drogues

			2000	2013	2014	2015	2016	2017	2018	2019	2020	2021	2022	2023
<b>Détention</b>		Acc.	19	38	45	39	85	151	58	61	46	61	45	11
		Sous-total	19	38	45	39	85	151	58	61	46	61	45	11
<b>Usage</b>	Usage en groupe	Acc.	3											
	Usage individuel	Acc.	9											
	Faciliter l'usage	Acc.	1	4			5	3	1			1	1	
	Incitation à l'usage	Acc.	1					1				1	2	
	Désordre, scandale ou danger dans un espace public	Acc.				2	2		1	5	7	4	1	
		Sous-total	14	4		2	7	4	2	5	7	6	4	
<b>Importation et exportation</b>		Acc.	1		2	1		4	2	1			1	1
		Sous-total	1		2	1		4	2	1			1	1
<b>Fabrication</b>		Acc.		4	5	4	5	4	3	2	7	2	1	
		Sous-total		4	5	4	5	4	3	2	7	2	1	
<b>Commerce</b>		Acc.	12	13	17	22	23	23	21	18	16	14	6	3
		Sous-total	12	13	17	22	23	23	21	18	16	14	6	3
<b>Autres</b>		Acc.		1	1	3	1	2	1				2	
		Sous-total		1	1	3	1	2	1				2	
		<b>Total</b>	<b>46</b>	<b>60</b>	<b>70</b>	<b>71</b>	<b>121</b>	<b>188</b>	<b>87</b>	<b>87</b>	<b>76</b>	<b>83</b>	<b>59</b>	<b>15</b>





Législation sur les étrangers

			2000	2013	2014	2015	2016	2017	2018	2019	2020	2021	2022	2023
Transmigration illégale	Mariages simulés/blancs sans récompense/contrainte	Acc.		3	5	5	4	3	2	2	1	2	8	
	Cohab. légale de complais. sans récompense/contr.	Acc.								2	3	2		
	Accès au territoire	Acc.	4	4	12	3	5	6	5	1	4	4	2	
	Séjour	Acc.	4	14	20	13	7	5	5	11	8	18	11	2
	Éloignement	Acc.			1									
	Pas de port de documents d'identité ou de voyage	Acc.			1			1						
	Inscription au registre des étrangers	Acc.		1	2	3	3	2	1		2	9	2	
	<b>Sous-total</b>		<b>8</b>	<b>22</b>	<b>41</b>	<b>24</b>	<b>19</b>	<b>17</b>	<b>13</b>	<b>16</b>	<b>18</b>	<b>35</b>	<b>23</b>	<b>2</b>
Trafic d'êtres humains		Acc.			1				2			1		
		Tent.										1		
		<b>Sous-total</b>			<b>1</b>				<b>2</b>			<b>2</b>		
Traite d'êtres humains		Acc.	1											
		<b>Sous-total</b>	<b>1</b>											
Non spécifié		Tent.	1											
		<b>Sous-total</b>	<b>1</b>											
	<b>Total</b>		<b>10</b>	<b>22</b>	<b>42</b>	<b>24</b>	<b>19</b>	<b>17</b>	<b>15</b>	<b>16</b>	<b>18</b>	<b>37</b>	<b>23</b>	<b>2</b>



**Environnement**

			2000	2013	2014	2015	2016	2017	2018	2019	2020	2021	2022	2023
<b>Déchets</b>	Transport de déchets	Acc.				2								
	Déchets par professionnel	Acc.		1	2	2	2	1	1	2	3	3		
	Déchets par particulier	Acc.		7	7	9	8	6	7	8	14	3	6	1
	Déchets par personne indéterminée	Acc.	22											
	Déchets: permis/autorisation	Acc.							1		1			
	Non spécifié	Acc.	6											
	<b>Sous-total</b>		<b>28</b>	<b>8</b>	<b>9</b>	<b>13</b>	<b>10</b>	<b>7</b>	<b>9</b>	<b>10</b>	<b>18</b>	<b>6</b>	<b>6</b>	<b>1</b>
<b>Autres que déchets</b>	Urbanisme	Acc.	7	10	7	9	7	5	7	7	10	8	16	6
	Permis d'environnement	Acc.				1				4				
	Bruit	Acc.	3		1						1		1	
	Pollution de l'eau	Acc.	2	1		4	3		2	1		3		
	Pollution de l'air	Acc.	2				1	2	10	2		1		1
	Pollution du sol	Acc.		1	1	3								
	Non spécifié	Acc.					1							
	Autres nuisances en matière d'environnement	Acc.	4					1	1					
	<b>Sous-total</b>		<b>18</b>	<b>12</b>	<b>9</b>	<b>17</b>	<b>12</b>	<b>8</b>	<b>20</b>	<b>14</b>	<b>11</b>	<b>12</b>	<b>17</b>	<b>7</b>
<b>Biodiversité / Faune et flore</b>	Bien-être animal	Acc.	6	4	4	4	5	4	2	3	5	4	9	2
	Protection de la nature	Acc.								1		1	1	
	Permis / autorisation animaux	Acc.								1				
	Destruction d'animaux	Acc.	1	1	3	6	2	3	2	1				
	Tent.		1		2			1						
	<b>Sous-total</b>		<b>7</b>	<b>6</b>	<b>7</b>	<b>12</b>	<b>7</b>	<b>8</b>	<b>4</b>	<b>6</b>	<b>5</b>	<b>5</b>	<b>10</b>	<b>2</b>
	<b>Total</b>		<b>53</b>	<b>26</b>	<b>25</b>	<b>42</b>	<b>29</b>	<b>23</b>	<b>33</b>	<b>30</b>	<b>34</b>	<b>23</b>	<b>33</b>	<b>10</b>



**Armes et explosifs**

			2000	2013	2014	2015	2016	2017	2018	2019	2020	2021	2022	2023
Détention illégale	Arme à feu	Acc.		3	4	1	2	1	1	1	4	2		
	Arme blanche ou non à feu	Acc.		4	3	4	1	1	4	9	8	1	4	1
	Munition	Acc.		1	1	1					2		1	
	Non spécifié	Acc.	1			1								
		<b>Sous-total</b>	<b>1</b>	<b>8</b>	<b>8</b>	<b>7</b>	<b>3</b>	<b>2</b>	<b>5</b>	<b>10</b>	<b>14</b>	<b>3</b>	<b>5</b>	<b>1</b>
Port / transport illégal	Arme à feu	Acc.		1	1	3	2	2				1	1	
	Arme blanche ou non à feu	Acc.		9	12	7	9	12	10	15	6	5	11	6
	Munition	Acc.					1							
	Non spécifié	Acc.	3											
		<b>Sous-total</b>	<b>3</b>	<b>10</b>	<b>13</b>	<b>10</b>	<b>12</b>	<b>14</b>	<b>10</b>	<b>15</b>	<b>6</b>	<b>6</b>	<b>12</b>	<b>6</b>
Commerce illégal	Arme à feu	Acc.		1				1	1	1				1
		<b>Sous-total</b>		<b>1</b>				<b>1</b>	<b>1</b>	<b>1</b>				<b>1</b>
Explosifs		Acc.										1		
		<b>Sous-total</b>										<b>1</b>		
Autre	Documents	Acc.						1						
	Vente par correspondance/internet d'arme à feu	Acc.								2				
		<b>Sous-total</b>						<b>1</b>		<b>2</b>				
		<b>Total</b>	<b>4</b>	<b>19</b>	<b>21</b>	<b>17</b>	<b>15</b>	<b>18</b>	<b>16</b>	<b>28</b>	<b>20</b>	<b>10</b>	<b>17</b>	<b>8</b>

**Protection de la personne**

			2000	2013	2014	2015	2016	2017	2018	2019	2020	2021	2022	2023
Discrimination	Racisme et xénophobie	Acc.			1	2	1		1	2	1	2		
	Fondée sur son orientation sexuelle (homophobie)	Acc.									1			
	Fondée sur le sexe (sexisme)	Acc.									1			
	Autre discrimination	Acc.								1	1			
		<b>Sous-total</b>			<b>1</b>	<b>2</b>	<b>1</b>		<b>1</b>	<b>3</b>	<b>4</b>	<b>2</b>		
Protection de la vie privée		Acc.	12	2	1			2		1			1	
		<b>Sous-total</b>	<b>12</b>	<b>2</b>	<b>1</b>			<b>2</b>		<b>1</b>			<b>1</b>	
Caméras de surveillance		Acc.			1			1			1			
		<b>Sous-total</b>			<b>1</b>			<b>1</b>			<b>1</b>			
Autres		Acc.									1		1	
		<b>Sous-total</b>									<b>1</b>		<b>1</b>	
		<b>Total</b>	<b>12</b>	<b>2</b>	<b>3</b>	<b>2</b>	<b>1</b>	<b>3</b>	<b>1</b>	<b>4</b>	<b>6</b>	<b>2</b>	<b>2</b>	





**Izegem**

**Infraction Lois spéciales**

**Hormones et dopage**

		2000	2013	2014	2015	2016	2017	2018	2019	2020	2021	2022	2023
<b>Détention</b>	Acc.		1	2	1	2		1	1	3	1		
	Sous-total:		1	2	1	2		1	1	3	1		
<b>Usage</b>	Acc.			1		1							
	Sous-total:			1		1							
<b>Non spécifié</b>	Acc.											1	
	Sous-total:											1	
	Total:		1	3	1	3		1	1	3	1	1	

**Loi du football**

		2000	2013	2014	2015	2016	2017	2018	2019	2020	2021	2022	2023
<b>Pénétrer irrégulièrement le stade ou son périmètre</b>	Acc.										1		
	Sous-total:										1		
<b>Objets pyrotechniques dans le stade ou périmètre</b>	Acc.									1	2		
	Sous-total:									1	2		
	Total:									1	3		

**Sécurité privée**

		2000	2013	2014	2015	2016	2017	2018	2019	2020	2021	2022	2023
<b>Entreprises de gardiennage / de sécurité</b>	Acc.	1		1									
	Sous-total:	1		1									
	Total:	1		1									



**Protection de la jeunesse**

		2000	2013	2014	2015	2016	2017	2018	2019	2020	2021	2022	2023
<b>Législation sur l'obligation scolaire</b>	Acc.		1	7	3	1	1	1				1	
	Sous-total:		1	7	3	1	1	1				1	
<b>Législation sur les dancings</b>	Acc.	2											
	Sous-total:	2											
<b>Législation sur la protection de la jeunesse</b>	Acc.	4	17	35	34	46	73	46	86	71	81	69	12
	Sous-total:	4	17	35	34	46	73	46	86	71	81	69	12
<b>Non spécifié</b>	Acc.					2							
	Sous-total:					2							
	<b>Total:</b>	<b>6</b>	<b>18</b>	<b>42</b>	<b>37</b>	<b>49</b>	<b>74</b>	<b>47</b>	<b>86</b>	<b>71</b>	<b>81</b>	<b>70</b>	<b>12</b>

**Code pénal social**

		2000	2013	2014	2015	2016	2017	2018	2019	2020	2021	2022	2023
<b>Harcèlement au travail</b>	Acc.		3	1	1	1	2			1		1	
	Sous-total:		3	1	1	1	2			1		1	
<b>Travail illégal</b>	Acc.									1	1		
	Sous-total:									1	1		
<b>Fraude sociale aux cotisations (travail au noir)</b>	Acc.		1	1	1					1	3		
	Sous-total:		1	1	1					1	3		
<b>Sécurité sociale</b>	Acc.		1										
	Sous-total:		1										
<b>Escroquerie en droit pénal social</b>	Acc.						1	3			3		1
	Sous-total:						1	3			3		1
<b>Autres</b>	Acc.		1								1		
	Sous-total:		1								1		
	<b>Total:</b>		<b>6</b>	<b>2</b>	<b>2</b>	<b>1</b>	<b>3</b>	<b>3</b>		<b>3</b>	<b>8</b>	<b>1</b>	<b>1</b>



Ivresse et alcool

		2000	2013	2014	2015	2016	2017	2018	2019	2020	2021	2022	2023
Ivresse publique	Acc.	13	55	59	51	68	68	53	49	32	42	40	14
	Sous-total:	13	55	59	51	68	68	53	49	32	42	40	14
	Total:	13	55	59	51	68	68	53	49	32	42	40	14

Législation sur les élections

		2000	2013	2014	2015	2016	2017	2018	2019	2020	2021	2022	2023
	Acc.	1											
	Sous-total:	1											
	Total:	1											

Registre de population

		2000	2013	2014	2015	2016	2017	2018	2019	2020	2021	2022	2023
	Acc.	18	66	68	69	72	75	62	57	56	66	76	35
	Sous-total:	18	66	68	69	72	75	62	57	56	66	76	35
	Total:	18	66	68	69	72	75	62	57	56	66	76	35

Carte d'identité

		2000	2013	2014	2015	2016	2017	2018	2019	2020	2021	2022	2023
Pas en possession	Acc.	3	1	1									2
	Sous-total:	3	1	1									2
Refus de présentation	Acc.	2											
	Sous-total:	2											
Non spécifié	Acc.							4					
	Sous-total:							4					
Autres	Acc.				1								
	Sous-total:				1								
	Total:	5	1	1	1			4					2



Santé publique

		2000	2013	2014	2015	2016	2017	2018	2019	2020	2021	2022	2023
<b>Politique de la santé</b>	Acc.									3			
	Sous-total:									3			
<b>Interdiction de fumer</b>	Acc.						3	1					
	Sous-total:						3	1					
<b>Refus ou négligence respect mesures</b>	Acc.									219	52		
	Sous-total:									219	52		
<b>Autres</b>	Acc.									17			
	Sous-total:									17			
	Total:						3	1		239	52		

Travail

		2000	2013	2014	2015	2016	2017	2018	2019	2020	2021	2022	2023
<b>Règlement général protection du travail</b>	Acc.						1						
	Sous-total:						1						
<b>Commerce ambulant</b>	Acc.	1	3								1		
	Sous-total:	1	3								1		
<b>Travailleurs étrangers</b>	Acc.						1						
	Sous-total:						1						
<b>Non spécifié</b>	Acc.				1							1	
	Sous-total:				1							1	
<b>Autres</b>	Acc.			1						1		2	
	Sous-total:			1						1		2	
	Total:	1	3	1		1	2			1	1	3	





Protection des revenus publics

		2000	2013	2014	2015	2016	2017	2018	2019	2020	2021	2022	2023
<b>Douane et accises</b>	Acc.				1								
	Sous-total:				1								
<b>Taxe de circulation / TMC</b>	Acc.		1	21		6	10	14					
	Sous-total:		1	21		6	10	14					
<b>Fraude TVA</b>	Acc.		1					1					
	Sous-total:		1					1					
<b>Fraude fiscale - impôts sur le revenu</b>	Acc.	1	1										
	Sous-total:	1	1										
<b>Fraude autres revenus publics</b>	Acc.	8											
	Sous-total:	8											
<b>Non spécifié</b>	Acc.	6	2	3	1		2						
	Sous-total:	6	2	3	1		2						
	<b>Total:</b>	<b>15</b>	<b>5</b>	<b>24</b>	<b>2</b>	<b>6</b>	<b>12</b>	<b>15</b>					

Législation économique

		2000	2013	2014	2015	2016	2017	2018	2019	2020	2021	2022	2023
<b>Sociétés</b>	Acc.		1										
	Sous-total:		1										
<b>Autres</b>	Acc.						1	1					
	Sous-total:						1	1					
	<b>Total:</b>		<b>1</b>				<b>1</b>	<b>1</b>					



Pratiques commerciales

		2000	2013	2014	2015	2016	2017	2018	2019	2020	2021	2022	2023
<b>Pratiques du marché et protection du consommateur</b>	Acc.				1								
	Sous-total:				1								
<b>Registre de commerce</b>	Acc.											1	
	Sous-total:											1	
<b>Autres</b>	Acc.							1					
	Sous-total:							1					
	Total:				1			1				1	

Autres lois spéciales

		2000	2013	2014	2015	2016	2017	2018	2019	2020	2021	2022	2023
<b>Transport</b>	Acc.	1				1	2	2	3	2	1	2	1
	Sous-total:	1				1	2	2	3	2	1	2	1
<b>Infr. dans le secteur audiovisuel</b>	Acc.	8											
	Sous-total:	8											
<b>Dégradation involontaire câbles télécommunication</b>	Acc.			2	3	1	5	10	5	2	5	19	7
	Sous-total:			2	3	1	5	10	5	2	5	19	7
<b>Infractions Loi police chemins de fer</b>	Acc.					1	6					4	1
	Sous-total:					1	6					4	1
<b>Autres</b>	Acc.	3	2						1		1	2	
	Sous-total:	3	2						1		1	2	
	Total:	12	2	2	3	3	13	12	9	4	7	27	9

# ***STATISTIQUES POLICIERES DE CRIMINALITE***

---

***LIEU DE PERPETRATION: COMMUNE***

**Izegem**

***ANNEXE III: DETAIL  
FIGURES CRIMINELLES / PHENOMENES***



Izegem

FC Vol moyen de transport

		2000	2013	2014	2015	2016	2017	2018	2019	2020	2021	2022	2023
Vol de voiture	Acc.	19	9	11	7	5	8	12	2	1	3	8	5
	Tent.	4	4	1	3	2		1	1				
	<b>Total</b>	<b>23</b>	<b>13</b>	<b>12</b>	<b>10</b>	<b>7</b>	<b>8</b>	<b>13</b>	<b>3</b>	<b>1</b>	<b>3</b>	<b>8</b>	<b>5</b>
Vol de moto	Acc.			1				1	1				
	Total			1				1	1				
Carjacking	Acc.				1								
	Tent.	1				1							
	<b>Total</b>	<b>1</b>			<b>1</b>	<b>1</b>							
Vol dans les garages	Acc.	2					1						
	Total	2					1						
Vol de vélomoteur	Acc.	39	11	14	8	8	7	3	2	6	5	5	
	Tent.	1			2							2	
	<b>Total</b>	<b>40</b>	<b>11</b>	<b>14</b>	<b>10</b>	<b>8</b>	<b>7</b>	<b>3</b>	<b>2</b>	<b>6</b>	<b>5</b>	<b>7</b>	
Vol de vélo	Acc.	297	164	121	124	123	125	105	131	91	64	88	17
	Tent.	1		1	3	2	4	3	2	1	2		1
	<b>Total</b>	<b>298</b>	<b>164</b>	<b>122</b>	<b>127</b>	<b>125</b>	<b>129</b>	<b>108</b>	<b>133</b>	<b>92</b>	<b>66</b>	<b>88</b>	<b>18</b>



**FC Cambriolage**

		2000	2013	2014	2015	2016	2017	2018	2019	2020	2021	2022	2023
<b>Cambriolage dans habitation</b>	Acc.	38	72	55	48	30	29	26	36	24	25	32	5
	Tent.	22	38	24	28	23	20	16	23	33	15	19	4
	<b>Total</b>	<b>60</b>	<b>110</b>	<b>79</b>	<b>76</b>	<b>53</b>	<b>49</b>	<b>42</b>	<b>59</b>	<b>57</b>	<b>40</b>	<b>51</b>	<b>9</b>
<b>Cambriolage ds entreprise ou commerce</b>	Acc.	19	23	18	16	12	16	7	6	10	5	9	3
	Tent.	18	6	8	5	9	8	5	3	3	4	7	
	<b>Total</b>	<b>37</b>	<b>29</b>	<b>26</b>	<b>21</b>	<b>21</b>	<b>24</b>	<b>12</b>	<b>9</b>	<b>13</b>	<b>9</b>	<b>16</b>	<b>3</b>
<b>Cambriolage ds service public ou bâtiment administ</b>	Acc.	7	11	15	8	8	12	3	1	10	4	11	
	Tent.	6	5	7		3	8	2	2	1	4	3	
	<b>Total</b>	<b>13</b>	<b>16</b>	<b>22</b>	<b>8</b>	<b>11</b>	<b>20</b>	<b>5</b>	<b>3</b>	<b>11</b>	<b>8</b>	<b>14</b>	
<b>Cambriolage dans bâtiment (total)</b>	Acc.	63	105	88	72	50	57	36	43	44	34	52	8
	Tent.	46	49	39	33	35	36	23	28	37	23	29	4
	<b>Total</b>	<b>109</b>	<b>154</b>	<b>127</b>	<b>105</b>	<b>85</b>	<b>93</b>	<b>59</b>	<b>71</b>	<b>81</b>	<b>57</b>	<b>81</b>	<b>12</b>

**FC Vol autre**

		2000	2013	2014	2015	2016	2017	2018	2019	2020	2021	2022	2023
<b>Vol à main armée</b>	Acc.		1	2	2	3	1	1			1	1	
	Tent.	2		1	1	3		1		2	1	2	
	<b>Total</b>	<b>2</b>	<b>1</b>	<b>3</b>	<b>3</b>	<b>6</b>	<b>1</b>	<b>2</b>		<b>2</b>	<b>2</b>	<b>3</b>	
<b>Vol avec violence sans arme</b>	Acc.	7	9	19	12	18	8	6	4	10	10	10	2
	Tent.	3	2	3	4	1	3	2	5	3	4	1	3
	<b>Total</b>	<b>10</b>	<b>11</b>	<b>22</b>	<b>16</b>	<b>19</b>	<b>11</b>	<b>8</b>	<b>9</b>	<b>13</b>	<b>14</b>	<b>11</b>	<b>5</b>
<b>Vol dans ou sur un véhicule</b>	Acc.	45	39	32	36	42	31	29	22	9	23	23	32
	Tent.	3	3	4	8	9	7	4	4	3	6	7	10
	<b>Total</b>	<b>48</b>	<b>42</b>	<b>36</b>	<b>44</b>	<b>51</b>	<b>38</b>	<b>33</b>	<b>26</b>	<b>12</b>	<b>29</b>	<b>30</b>	<b>42</b>
<b>Vol d'armes et explosifs</b>	Acc.		2	6	3	2	1	1	3	1	2	1	
	Tent.												
	<b>Total</b>		<b>2</b>	<b>6</b>	<b>3</b>	<b>2</b>	<b>1</b>	<b>1</b>	<b>3</b>	<b>1</b>	<b>2</b>	<b>1</b>	
<b>Arrachage de sac à main</b>	Acc.	1	3	2	1			1					
	Tent.												
	<b>Total</b>	<b>1</b>	<b>3</b>	<b>2</b>	<b>1</b>			<b>1</b>					



**FC Vol autre**

		2000	2013	2014	2015	2016	2017	2018	2019	2020	2021	2022	2023
Vol à l'arraché	Acc.	7	3	3	1			3	1	2		4	
	Tent.								1		1		
	<b>Total</b>	<b>7</b>	<b>3</b>	<b>3</b>	<b>1</b>			<b>3</b>	<b>2</b>	<b>2</b>	<b>1</b>	<b>4</b>	
Vol à la tire	Acc.	18	22	24	12	14	9	8	12	2	3	5	1
	Tent.												
	<b>Total</b>	<b>18</b>	<b>22</b>	<b>24</b>	<b>12</b>	<b>14</b>	<b>9</b>	<b>8</b>	<b>12</b>	<b>2</b>	<b>3</b>	<b>5</b>	<b>1</b>
Vol à l'étalage	Acc.	17	50	57	59	68	86	53	74	61	53	59	19
	Tent.	2		1	2	1	1	1	1		1	1	
	<b>Total</b>	<b>19</b>	<b>50</b>	<b>58</b>	<b>61</b>	<b>69</b>	<b>87</b>	<b>54</b>	<b>75</b>	<b>61</b>	<b>54</b>	<b>60</b>	<b>19</b>
Vol par ruse	Acc.		2	2			3			1	1		
	Tent.	1	2		1		2	1	1				
	<b>Total</b>	<b>1</b>	<b>4</b>	<b>2</b>	<b>1</b>		<b>5</b>	<b>1</b>	<b>1</b>	<b>1</b>	<b>1</b>		
Vol de métaux	Acc.		8	5	6	3	1	6	5	1	2	5	
	Tent.												
	<b>Total</b>		<b>8</b>	<b>5</b>	<b>6</b>	<b>3</b>	<b>1</b>	<b>6</b>	<b>5</b>	<b>1</b>	<b>2</b>	<b>5</b>	
Vol sur les chantiers	Acc.	4	10	7	5	2	6	5	5	3	3	4	
	Tent.	1		1			2	1				1	
	<b>Total</b>	<b>5</b>	<b>10</b>	<b>8</b>	<b>5</b>	<b>2</b>	<b>8</b>	<b>6</b>	<b>5</b>	<b>3</b>	<b>3</b>	<b>5</b>	
Home-invasion	Acc.										1		
	Tent.												
	<b>Total</b>										<b>1</b>		
Vol d'animaux	Acc.	1	6	2	2	1	1		3	1	3	1	
	Tent.												
	<b>Total</b>	<b>1</b>	<b>6</b>	<b>2</b>	<b>2</b>	<b>1</b>	<b>1</b>		<b>3</b>	<b>1</b>	<b>3</b>	<b>1</b>	
Vol de cargaison	Acc.		3	1						1	1		
	Tent.			1	2	2	2	1			1		
	<b>Total</b>		<b>3</b>	<b>2</b>	<b>2</b>	<b>2</b>	<b>2</b>	<b>1</b>		<b>1</b>	<b>2</b>		



**Criminalité ICT**

		2000	2013	2014	2015	2016	2017	2018	2019	2020	2021	2022	2023
Fraude de cartes de paiements	Acc.		3	7		5	5	4	3	2	10	14	1
	Tent.						1						
	<b>Total</b>		<b>3</b>	<b>7</b>		<b>5</b>	<b>6</b>	<b>4</b>	<b>3</b>	<b>2</b>	<b>10</b>	<b>14</b>	<b>1</b>
Phishing	Acc.				2		2	7	27	56	64	68	8
	Tent.							3	6	3	2	1	2
	<b>Total</b>				<b>2</b>		<b>2</b>	<b>10</b>	<b>33</b>	<b>59</b>	<b>66</b>	<b>69</b>	<b>10</b>
Ransomware	Acc.					1	2	1				1	
	Tent.						1						
	<b>Total</b>					<b>1</b>	<b>3</b>	<b>1</b>				<b>1</b>	
Shouldersurfing	Acc.										2		
	Tent.												
	<b>Total</b>										<b>2</b>		

**FC Autre**

		2000	2013	2014	2015	2016	2017	2018	2019	2020	2021	2022	2023
Violence contre les métiers d'intérêt général	Acc.	1	2	7	2	1	4	2	3	1	2	6	1
	Tent.												
	<b>Total</b>	<b>1</b>	<b>2</b>	<b>7</b>	<b>2</b>	<b>1</b>	<b>4</b>	<b>2</b>	<b>3</b>	<b>1</b>	<b>2</b>	<b>6</b>	<b>1</b>
Viol collectif	Acc.			2	1				1	1	1		1
	Tent.												
	<b>Total</b>			<b>2</b>	<b>1</b>				<b>1</b>	<b>1</b>	<b>1</b>		<b>1</b>
Graffiti	Acc.		8	10	3	5	4	7	6	4	2	18	
	Tent.												
	<b>Total</b>		<b>8</b>	<b>10</b>	<b>3</b>	<b>5</b>	<b>4</b>	<b>7</b>	<b>6</b>	<b>4</b>	<b>2</b>	<b>18</b>	
Dégradation de voiture	Acc.	1	95	102	83	80	81	78	73	50	49	57	20
	Tent.								1				
	<b>Total</b>	<b>1</b>	<b>95</b>	<b>102</b>	<b>83</b>	<b>80</b>	<b>81</b>	<b>78</b>	<b>74</b>	<b>50</b>	<b>49</b>	<b>57</b>	<b>20</b>
Rixe au couteau	Acc.	1			1			1		1		1	1
	Tent.						1	1					1
	<b>Total</b>	<b>1</b>			<b>1</b>		<b>1</b>	<b>2</b>		<b>1</b>		<b>1</b>	<b>2</b>

**PH Violence intrafamiliale (VIF)**

2000	2013	2014	2015	2016	2017	2018	2019	2020	2021	2022	2023
------	------	------	------	------	------	------	------	------	------	------	------



**PH Violence intrafamiliale (VIF)**

		2000	2013	2014	2015	2016	2017	2018	2019	2020	2021	2022	2023
VIF: physique, dans le couple	Acc.	12	38	52	64	66	64	56	49	56	59	50	9
	Tent.		2										1
	<b>Total</b>	<b>12</b>	<b>40</b>	<b>52</b>	<b>64</b>	<b>66</b>	<b>64</b>	<b>56</b>	<b>49</b>	<b>56</b>	<b>59</b>	<b>50</b>	<b>10</b>
VIF: physique, envers des descendants	Acc.	1	3	4	3	8	4	6	4	13	7	7	2
	Total	1	3	4	3	8	4	6	4	13	7	7	2
VIF: physique, envers d'autres membres	Acc.	15	10	9	10	12	11	12	14	15	9	10	2
	Total	15	10	9	10	12	11	12	14	15	9	10	2
VIF: sexuelle, dans le couple	Acc.				1		1			1	2	1	
	Total				1		1			1	2	1	
VIF: sexuelle, envers des descendants	Acc.	5	1	1	2	1	1		2	3	3	1	
	Total	5	1	1	2	1	1		2	3	3	1	
VIF: sexuelle, envers d'autres membres	Acc.		1				1						
	Total		1				1						
VIF: psychique, dans le couple	Acc.	72	30	29	34	34	27	29	47	34	47	34	5
	Tent.	2											
	<b>Total</b>	<b>74</b>	<b>30</b>	<b>29</b>	<b>34</b>	<b>34</b>	<b>27</b>	<b>29</b>	<b>47</b>	<b>34</b>	<b>47</b>	<b>34</b>	<b>5</b>
VIF: psychique, envers des descendants	Acc.		1		2	1	1	4		4	1	2	
	Total		1		2	1	1	4		4	1	2	
VIF: psychique, envers d'autres membres	Acc.		1	1	2	2	3	2	2	3	5	6	
	Total		1	1	2	2	3	2	2	3	5	6	
VIF: économique, dans le couple	Acc.		4	9	12	11	8	7	10	3	11	9	1
	Tent.						1						
	<b>Total</b>		<b>4</b>	<b>9</b>	<b>12</b>	<b>11</b>	<b>9</b>	<b>7</b>	<b>10</b>	<b>3</b>	<b>11</b>	<b>9</b>	<b>1</b>
VIF: économique, envers des descendants	Acc.	1			1	1				1			
	Total	1			1	1				1			





**PH Violence intrafamiliale (VIF)**

		2000	2013	2014	2015	2016	2017	2018	2019	2020	2021	2022	2023
VIF: économique, envers d'autres membres	Acc.	26	6	9	7	4	3	8	4	2	7	3	
	Tent.							1		1			
	<b>Total</b>	<b>26</b>	<b>6</b>	<b>9</b>	<b>7</b>	<b>4</b>	<b>3</b>	<b>9</b>	<b>4</b>	<b>3</b>	<b>7</b>	<b>3</b>	

**PH Hormones et dopage**

		2000	2013	2014	2015	2016	2017	2018	2019	2020	2021	2022	2023
Dopage humain	Acc.		1	3	1	3		1	1	3	1	1	
	<b>Total</b>		<b>1</b>	<b>3</b>	<b>1</b>	<b>3</b>		<b>1</b>	<b>1</b>	<b>3</b>	<b>1</b>	<b>1</b>	
Engraissement illégal	Acc.											1	
	<b>Total</b>											<b>1</b>	



**PH Drogues**

		2000	2013	2014	2015	2016	2017	2018	2019	2020	2021	2022	2023
<b>Vente de cocaïne</b>	Acc.		3		2	1	2	5	2	4	3	3	3
	Total		3		2	1	2	5	2	4	3	3	3
<b>Import-export de cocaïne</b>	Acc.											1	1
	Total											1	1
<b>Production de drogues synthétiques</b>	Acc.					1							
	Total					1							
<b>Import-export de drogues synthétiques</b>	Acc.				1								
	Total				1								
<b>Vente de drogues synthétiques</b>	Acc.		1	5	10	7	5	3	2	4	5	3	
	Total		1	5	10	7	5	3	2	4	5	3	
<b>Production de cannabis (culture)</b>	Acc.		3	3	3	2	2	1	2	5	1		
	Total		3	3	3	2	2	1	2	5	1		
<b>Vente de cannabis en grande quantité</b>	Acc.				1								
	Total				1								
<b>Import-export d'héroïne</b>	Acc.											1	1
	Total											1	1
<b>Vente-traffic d'héroïne</b>	Acc.			1		1	2		3	2		1	1
	Total			1		1	2		3	2		1	1

**PH Trafic d'armes**

		2000	2013	2014	2015	2016	2017	2018	2019	2020	2021	2022	2023
<b>Commerce et production d'arme à feu et mun.</b>	Acc.		1				1	1	3				1
	Total		1				1	1	3				1



**PH Traite des êtres humains**

		2000	2013	2014	2015	2016	2017	2018	2019	2020	2021	2022	2023
<b>TEH - exploitation économique</b>	Acc.									1		1	
	Total									1		1	
<b>TEH - exploitation sexuelle</b>	Acc.		2	1					1				
	Total		2	1					1				

**PH Violence dans l'espace public**

		2000	2013	2014	2015	2016	2017	2018	2019	2020	2021	2022	2023
<b>Violence physique (transport public)</b>	Acc.		2		1	3	1		1	1	1	3	
	Total		2		1	3	1		1	1	1	3	
<b>Violence physique (voie publique)</b>	Acc.	14	49	52	44	38	42	55	39	53	44	39	16
	Tent.		1	1		1		2	1		1		
	Total	14	50	53	44	39	42	57	40	53	45	39	16
<b>Violence physique (autre endroit public)</b>	Acc.		3	5	1	1	1			3	3	2	1
	Total		3	5	1	1	1			3	3	2	1
<b>Violence physique (endroit accessible au public)</b>	Acc.	32	18	31	43	43	27	29	36	12	15	16	11
	Tent.	2					1						1
	Total	34	18	31	43	43	28	29	36	12	15	16	12
<b>Violence sexuelle (transport public)</b>	Acc.				1	1			2	2	1		
	Total				1	1			2	2	1		
<b>Violence sexuelle (voie publique)</b>	Acc.	3	3	4	4		3	8	1	4		3	
	Tent.				1								
	Total	3	3	4	5		3	8	1	4		3	
<b>Violence sexuelle (autre endroit public)</b>	Acc.			1	3		1	2	3	4		3	
	Total			1	3		1	2	3	4		3	
<b>Violence sexuelle (endroit accessible au public)</b>	Acc.	2	3	8	3	2	7	5	5	2		3	
	Total	2	3	8	3	2	7	5	5	2		3	
<b>Violence psychique (transport public)</b>	Acc.		1	1	2		1			1	2	5	
	Total		1	1	2		1			1	2	5	



**PH Violence dans l'espace public**

		2000	2013	2014	2015	2016	2017	2018	2019	2020	2021	2022	2023
Violence psychique (voie publique)	Acc.	16	22	40	24	21	25	29	34	29	12	20	3
	Total	16	22	40	24	21	25	29	34	29	12	20	3
Violence psychique (autre endroit public)	Acc.	5	1	3	1	1	6	4	1	4	2	1	1
	Total	5	1	3	1	1	6	4	1	4	2	1	1
Violence psychique (endroit accessible au public)	Acc.	19	11	11	16	5	13	18	13	11	10	10	1
	Total	19	11	11	16	5	13	18	13	11	10	10	1
Vol à main armée (voie publique)	Acc.		1		1		1					1	
	Tent.					2				1	1	1	
	Total		1		1	2	1			1	1	2	
Vol à main armée (endroit accessible au public)	Acc.			1		1		1			1		
	Tent.	1		1								1	
	Total	1		2		1		1			1	1	
Vol avec violence sans arme (transport public)	Acc.			1		1		1					
	Total			1		1		1					
Vol avec violence sans arme (voie publique)	Acc.	1	4	11	4	5	4	1		2	1	3	
	Tent.	1	1		1			1	2		1		
	Total	2	5	11	5	5	4	2	2	2	2	3	
Vol avec violence sans arme (autre endroit public)	Acc.				1				1				
	Tent.										1		
	Total				1				1		1		
Vol avec violence sans arme (endr. acces. au pub.)	Acc.	4	2	2	3	6	4	2	2	3	3		
	Tent.	1	1						1				
	Total	5	3	2	3	6	4	2	3	3	3		



PH Autre

		2000	2013	2014	2015	2016	2017	2018	2019	2020	2021	2022	2023
Faux policiers	Acc.			1									
	Total			1									
Terrorisme, extrémisme et radicalisme	Acc.		1			1		1					
	Total		1			1		1					
Cyberharcèlement	Acc.	7	4	4	3	3	5	8	2	3	4	12	6
	Tent.	1											
	Total	8	4	4	3	3	5	8	2	3	4	12	6
Fraude à l'identité	Acc.	4	12	8	4	13	11	13	12	16	7	12	2
	Tent.			1	2	3	3		1		2		1
	Total	4	12	9	6	16	14	13	13	16	9	12	3

# ***STATISTIQUES POLICIERES DE CRIMINALITE***

---

***LIEU DE PERPETRATION: COMMUNE***

**Izegem**

***ANNEXE IV: FAITS ENREGISTRES  
NON CRIMINELS***



## Izegem

### Faits non criminels

#### Maladies / Décès / Disparition

	2000	2013	2014	2015	2016	2017	2018	2019	2020	2021	2022	2023
Suicide	11	22	19	22	7	6	4	9	10	5	1	2
Personne malade	2	17	34	22	6	25	20	13	18	16	19	5
Décès suspect	2	2	8	5	2	4	10	4	4	3	9	3
Décès naturel	5	4	8	4	2	1	5	2	1			
Disparition (personne disparue)	11	13	13	18	20	11	12	15	9	12	9	
Accident (sauf roulage)	1	4	4	3	6	5	6	2	5	4	3	1
Autres		1										
<b>Total</b>	<b>32</b>	<b>63</b>	<b>86</b>	<b>74</b>	<b>43</b>	<b>52</b>	<b>57</b>	<b>45</b>	<b>47</b>	<b>40</b>	<b>41</b>	<b>11</b>

#### Appels

	2000	2013	2014	2015	2016	2017	2018	2019	2020	2021	2022	2023
Alarme	3		1		1							
Appels	6		5	1		3	1					
<b>Total</b>	<b>9</b>		<b>6</b>	<b>1</b>	<b>1</b>	<b>3</b>	<b>1</b>					

#### Problèmes sociaux

	2000	2013	2014	2015	2016	2017	2018	2019	2020	2021	2022	2023
Différends familiaux	46	32	30	20	32	33	40	58	55	55	40	9
Différend (pas de coups)	10	12	17	5	8	7	7	6	6	4	4	3
Affaire civile	6	9	11	12	2	1	4	1	1	3	3	1
Protection de la jeunesse	7	9	9	7	6	7	8	3	5	2	4	2
Autres	11	12	9	27	15	17	10	6	8	10	13	3
<b>Total</b>	<b>80</b>	<b>74</b>	<b>76</b>	<b>71</b>	<b>63</b>	<b>65</b>	<b>69</b>	<b>74</b>	<b>75</b>	<b>74</b>	<b>64</b>	<b>18</b>



### Catastrophes

	2000	2013	2014	2015	2016	2017	2018	2019	2020	2021	2022	2023
Fuite de gaz	1											
Eboulement		1										
Dégâts tempête		1				1		1	3			
Non spécifié							1					
Autres	2											
<b>Total</b>	<b>3</b>	<b>2</b>				<b>1</b>	<b>1</b>	<b>1</b>	<b>3</b>			

### Ordre public

	2000	2013	2014	2015	2016	2017	2018	2019	2020	2021	2022	2023
Troubles	2	4	5	4	6	4		4	3	2	3	
Autres			1	1		2			2			
<b>Total</b>	<b>2</b>	<b>4</b>	<b>6</b>	<b>5</b>	<b>6</b>	<b>6</b>		<b>4</b>	<b>5</b>	<b>2</b>	<b>3</b>	

### Agissements suspects

	2000	2013	2014	2015	2016	2017	2018	2019	2020	2021	2022	2023
	3	49	49	35	36	12	2	5	11	3	1	1
<b>Total</b>	<b>3</b>	<b>49</b>	<b>49</b>	<b>35</b>	<b>36</b>	<b>12</b>	<b>2</b>	<b>5</b>	<b>11</b>	<b>3</b>	<b>1</b>	<b>1</b>

### Objets trouvés

	2000	2013	2014	2015	2016	2017	2018	2019	2020	2021	2022	2023
	8	2	2	1	3		1			2		
<b>Total</b>	<b>8</b>	<b>2</b>	<b>2</b>	<b>1</b>	<b>3</b>		<b>1</b>			<b>2</b>		





**Objets perdus**

	2000	2013	2014	2015	2016	2017	2018	2019	2020	2021	2022	2023
	500	439	413	466	426	436	386	412	327	377	377	95
<b>Total</b>	<b>500</b>	<b>439</b>	<b>413</b>	<b>466</b>	<b>426</b>	<b>436</b>	<b>386</b>	<b>412</b>	<b>327</b>	<b>377</b>	<b>377</b>	<b>95</b>

**Autres non-infractions**

	2000	2013	2014	2015	2016	2017	2018	2019	2020	2021	2022	2023
Ordonnance de capture	1							1	1		1	
Réhabilitation	1											
Non-respect des conditions	2	2					2		3		1	
Procès-verbal d'information	32	13	18	8	8	7	4	5	2	5	8	1
Notification		26	29	28	21	30	23	22	16	21	50	3
Dégradation involontaire câbles (non-télécom)		9	9	6	6	3	13	11	2	14	2	2
Demande signalement surveillance électronique						2	1				14	5
Fonction de contrôle armes		2					1	1		1		
Non spécifié							1					
Autres non infractions	20											
<b>Total</b>	<b>56</b>	<b>52</b>	<b>56</b>	<b>42</b>	<b>35</b>	<b>42</b>	<b>45</b>	<b>40</b>	<b>24</b>	<b>41</b>	<b>76</b>	<b>11</b>