

STATISTIQUES POLICIERES DE CRIMINALITE

LIEU DE PERPETRATION: COMMUNE

leper

2000 - Trimestre 1 2023

Police fédérale - DGRIDRIIBIPOL

STATISTIQUES POLICIERES DE CRIMINALITE

LIEU DE PERPETRATION: COMMUNE

leper

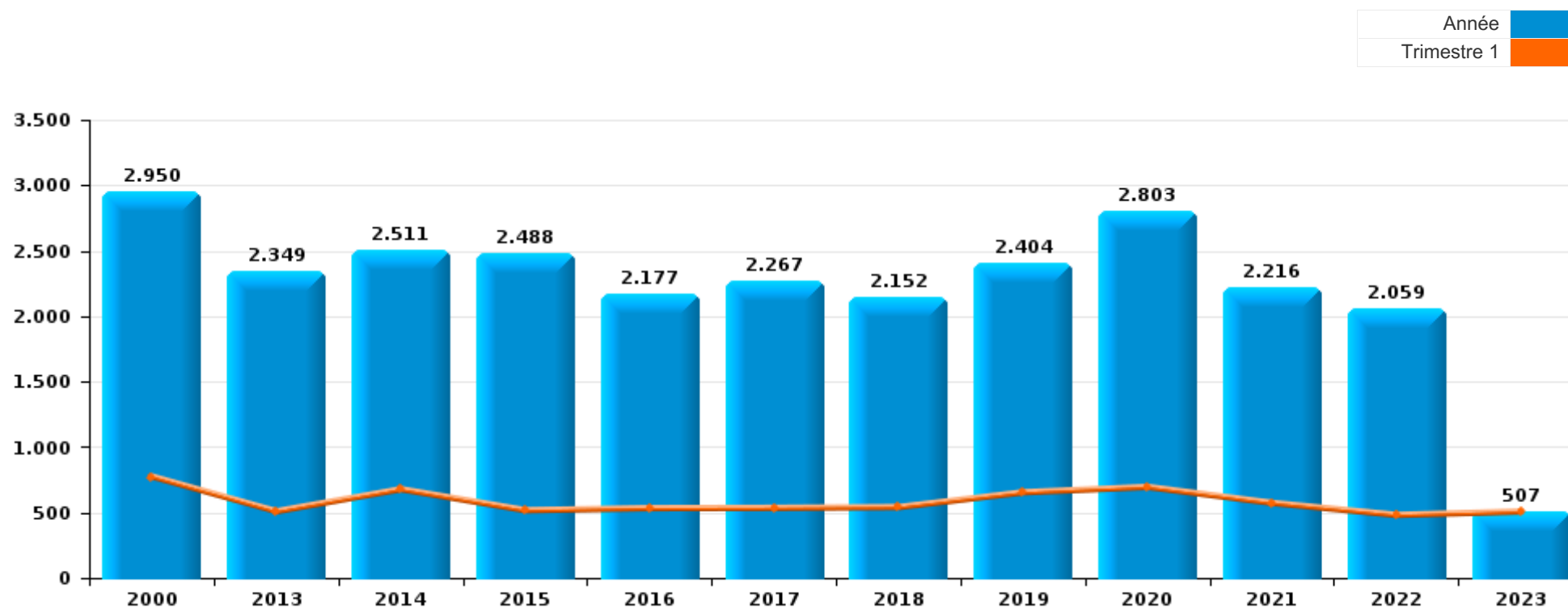
PARTIE I : INFRACTIONS JUDICIAIRES

CRIMINALITE ENREGISTREE COMMISE AU NIVEAU DE LA COMMUNE



leper

	2000	2013	2014	2015	2016	2017	2018	2019	2020	2021	2022	2023
Nombre total des délits	2.950	2.349	2.511	2.488	2.177	2.267	2.152	2.404	2.803	2.216	2.059	507



FPF/DGR/DRI/BIPOL - Statistiques policières de criminalité (date de clôture: 22/09/2023)

Les données pour les années 2001 jusqu'à 2012 ne sont plus publiées mais restent disponibles sur demande auprès du service BIPOL.

Les données pour 2023 ne concernent que le 1er trimestre.



leper

	2000	2013	2014	2015	2016	2017	2018	2019	2020	2021	2022	2023
Vol et extorsion	1.084	667	777	613	556	595	509	569	383	359	422	126
Dégradation de la propriété	300	302	257	354	249	310	288	283	192	181	212	57
Fraude	774	147	133	154	130	154	139	245	293	273	250	51
Infr. contre l'intégrité physique	132	214	241	206	244	266	244	256	186	168	211	45
Drogues	127	165	178	138	109	162	154	190	226	166	131	31
Infr. contre autres valeurs morales et sentiments	60	153	170	191	151	152	142	153	169	132	110	23
Infr. contre la sécurité publique	71	76	112	136	120	109	120	105	97	97	69	23
Santé publique	3	1	4		3	3	1	6	576	197	6	2
Registre de population	1	81	104	94	88	73	72	59	50	39	57	24
Ivresse et alcool	22	64	58	67	79	69	74	65	69	47	62	14
Environnement	47	66	51	74	43	35	36	39	105	69	81	13
Criminalité informatique		28	33	37	32	28	43	80	106	124	120	22
Infr. contre la famille	65	67	64	74	60	49	43	49	42	61	60	16
Protection de la jeunesse	7	70	52	51	67	54	47	51	35	50	54	7
Infr. contre les mœurs	34	39	50	54	38	48	52	47	46	55	49	14
Infr. contre la foi publique	86	33	49	45	53	33	35	32	49	44	26	7
Armes et explosifs	11	63	26	60	24	22	19	47	50	47	36	10
Législation sur les étrangers	9	35	58	30	27	18	18	36	22	28	27	2
Infr. contre l'autorité publique	9	25	23	25	24	17	32	33	36	23	21	9
Code pénal social	1	9	11	27	19	19	32	24	27	14	15	3
Autres lois spéciales	5	6	12	20	24	19	9	10	10	15	22	1
Protection de la personne	18	5	9	5	10	13	12	7	16	8	6	1
Contravention Code pénal	50	1			1			1				
Travail	10	4	7	4	2	4	8	1	1	3		
Pratiques commerciales	10	3	2	6	4		2	5	2	1	3	
Protection des revenus publics	1	5	4	5	9	3	7	1	1	1		
Infr. contre la liberté individuelle	1	2	3	4	4	5	5	5	3	2	2	
Carte d'identité	1	3	1	3	1	2	2	2	4	3		2
Sécurité privée	1	6	4	1	3	1					3	2
Traite des êtres humains		3	4	1	1	2	2	2	2	1		1
Exercice illégal de l'autorité publique	1	1	4		2	1	1			5		
Législation économique	6	2	1	1			1				2	1
Hormones et dopage	1	1	1	3			2	1	2	1		
Infr. relative au statut juridique de l'enfant	2		4	2						2		
Autres infractions Code pénal		2	3	2			1		1			
Infr. contre la Sécurité de l'Etat						1					2	
Marchand de sommeil				1					1			
Code pénal militaire et milice			1									
Provocation crime ou délits									1			
Sous-total	2.950	2.349	2.511	2.488	2.177	2.267	2.152	2.404	2.803	2.216	2.059	507
Contravention règlement policier local		208	179	194	138	158	123	148	269	96	115	23
Sous-total		208	179	194	138	158	123	148	269	96	115	23
Total	2.950	2.557	2.690	2.682	2.315	2.425	2.275	2.552	3.072	2.312	2.174	530

FPF/DGR/DRI/BIPOL - Statistiques policières de criminalité (date de clôture: 22/09/2023)

Les données pour les années 2001 jusqu'à 2012 ne sont plus publiées mais restent disponibles sur demande auprès du service BIPOL.

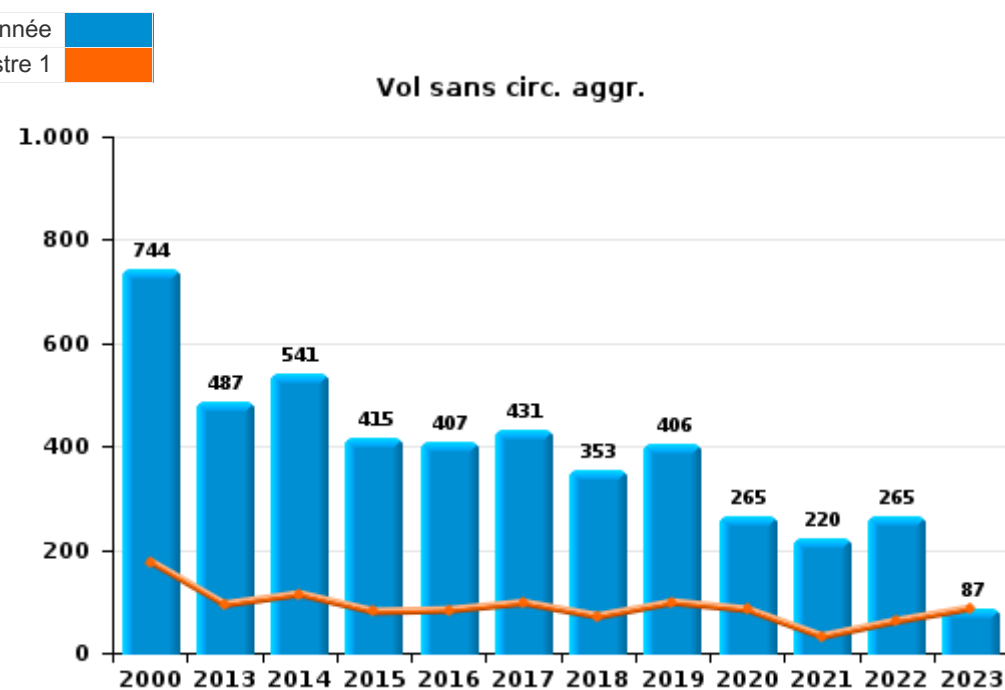
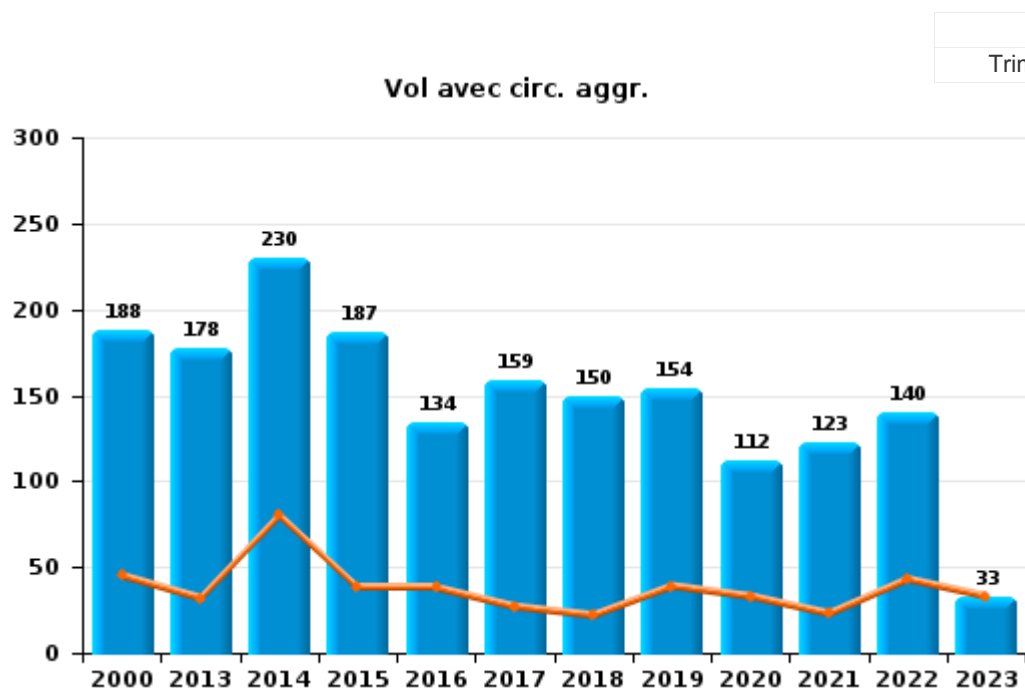
Les données pour 2023 ne concernent que le 1er trimestre.



I.1. Catégorie des infractions : Vol et extorsion (top 5 des infractions au niveau national 2022)

leper

	2000	2013	2014	2015	2016	2017	2018	2019	2020	2021	2022	2023
Vol sans circ. agr.	744	487	541	415	407	431	353	406	265	220	265	87
Vol avec circ. agr.	188	178	230	187	134	159	150	154	112	123	140	33
Vol non spécifié	150			5		1	1	1		3		
Extorsion	2	2	6	6	15	4	5	8	6	13	17	6
Total	1.084	667	777	613	556	595	509	569	383	359	422	126



PPF/DGR/DRI/BIPOL - Statistiques policières de criminalité (date de clôture: 22/09/2023)

Les données pour les années 2001 jusqu'à 2012 ne sont plus publiées mais restent disponibles sur demande auprès du service BIPOL.

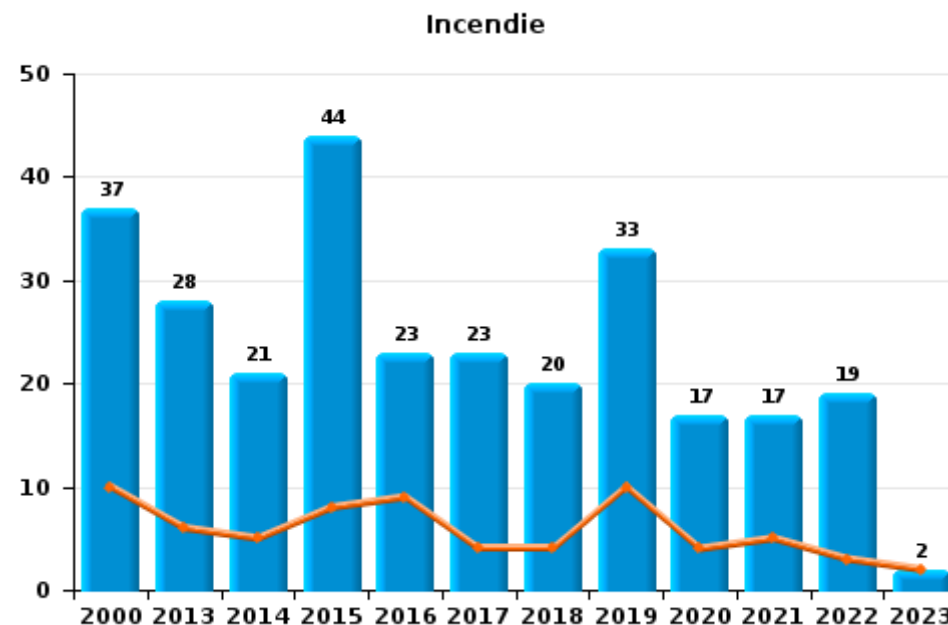
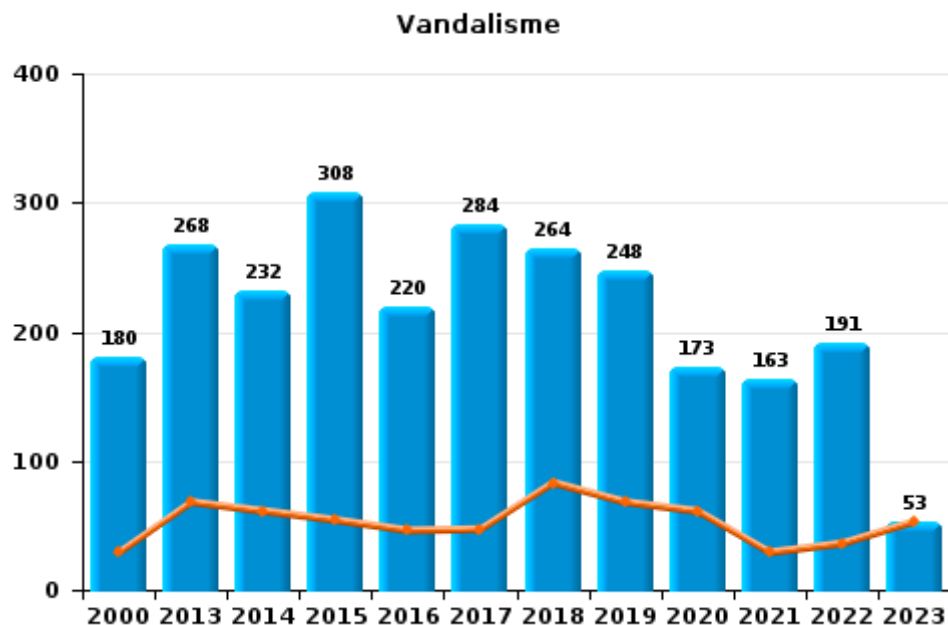
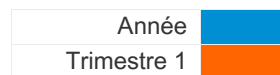
Les données pour 2023 ne concernent que le 1er trimestre.



I.2. Catégorie des infractions : Dégradation de la propriété (top 5 des infractions au niveau national 2022)

leper

	2000	2013	2014	2015	2016	2017	2018	2019	2020	2021	2022	2023
Vandalisme	180	268	232	308	220	284	264	248	173	163	191	53
Incendie involontaire	29	17	18	32	18	19	14	24	14	13	13	1
Destruction, dénaturation, dégradation	83	6	4	2	6	3	4	2	2	1	2	2
Incendie volontaire	8	11	3	12	5	4	6	9	3	4	6	1
Total	300	302	257	354	249	310	288	283	192	181	212	57



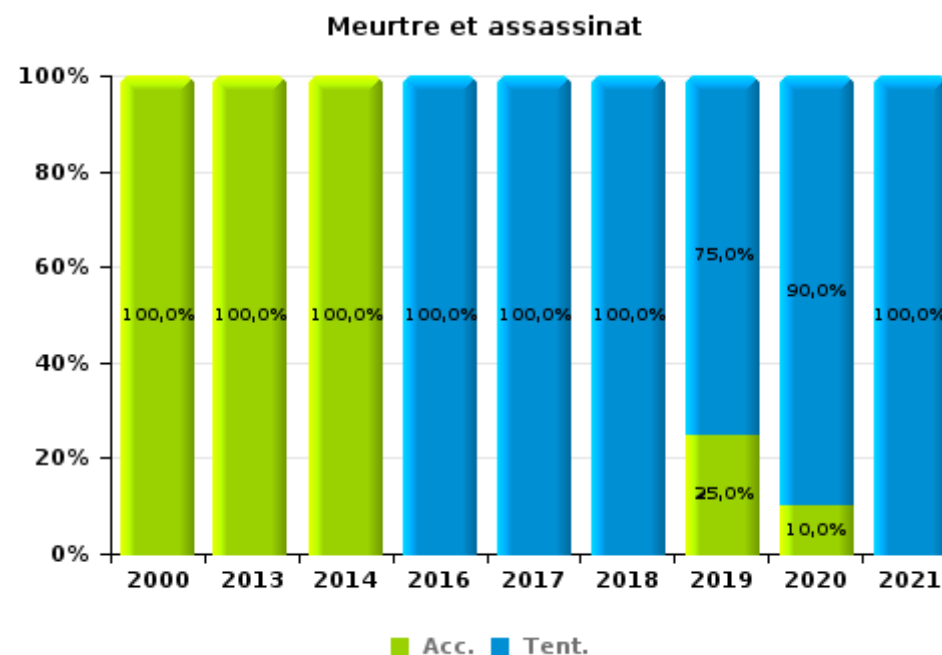
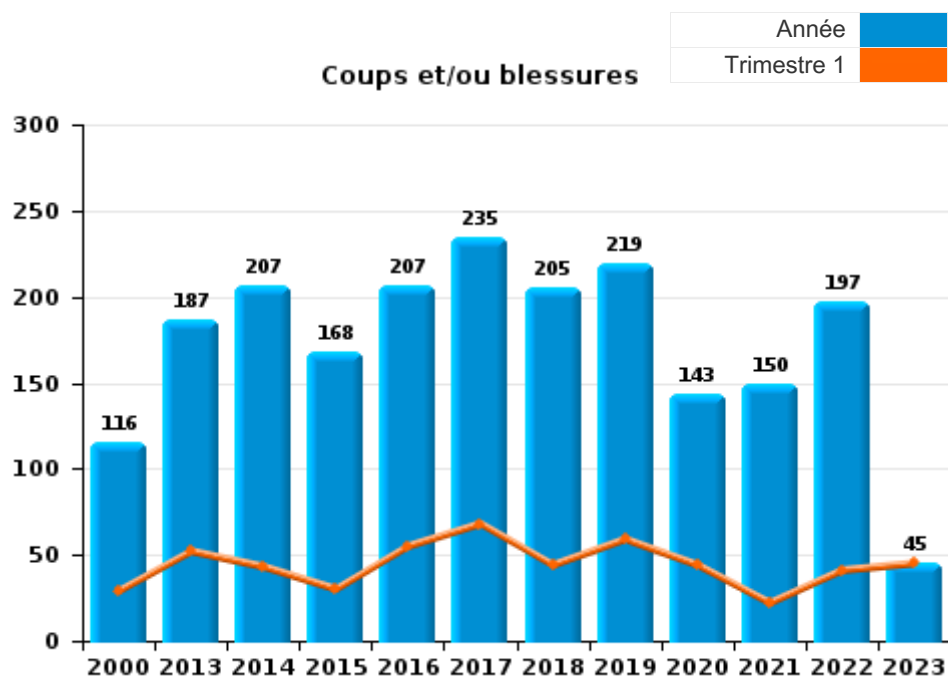
FPF/DGR/DRI/BIPOL - Statistiques policières de criminalité (date de clôture: 22/09/2023)
 Les données pour les années 2001 jusqu'à 2012 ne sont plus publiées mais restent disponibles sur demande auprès du service BIPOL.
 Les données pour 2023 ne concernent que le 1er trimestre.



I.3. Catégorie des infractions : Infr. contre l'intégrité physique (top 5 des infractions au niveau national 2022)

leper

	2000	2013	2014	2015	2016	2017	2018	2019	2020	2021	2022	2023
Coups et/ou blessures	116	187	207	168	207	235	205	219	143	150	197	45
Autres	15	26	33	38	36	30	37	33	33	16	14	
Meurtre et assassinat	1	1	1		1	1	2	4	10	2		
Total	132	214	241	206	244	266	244	256	186	168	211	45





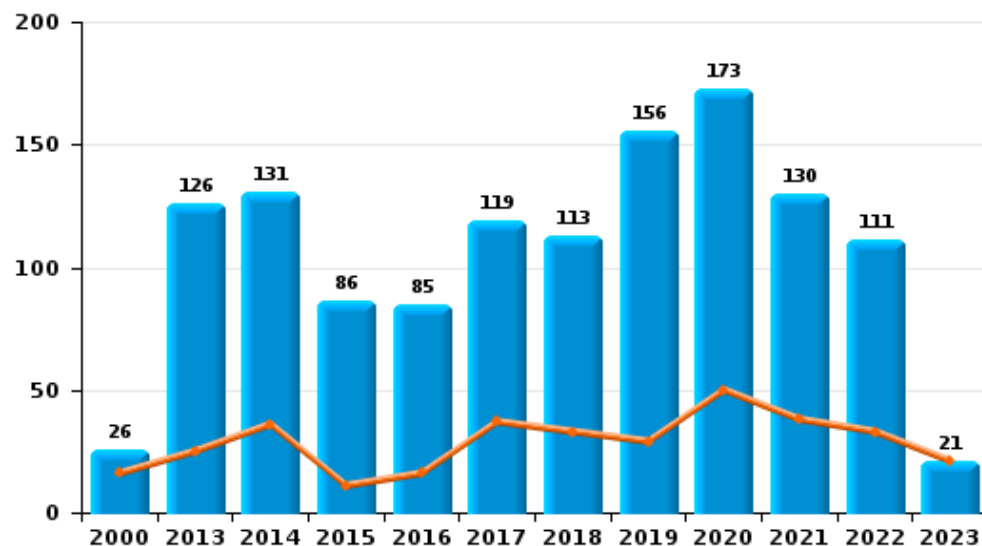
I.4. Catégorie des infractions : Drogues (top 5 des infractions au niveau national 2022)

leper

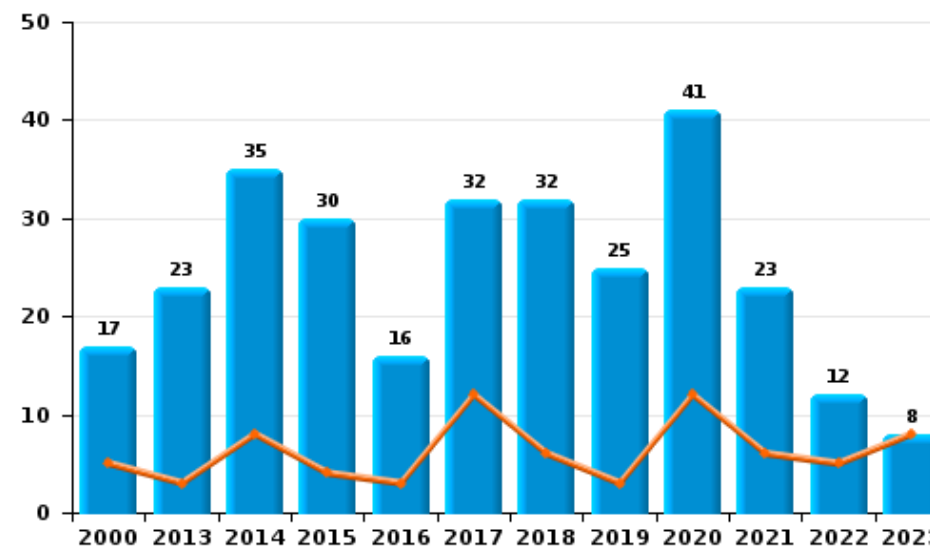
	2000	2013	2014	2015	2016	2017	2018	2019	2020	2021	2022	2023
Détention	26	126	131	86	85	119	113	156	173	130	111	21
Commerce	17	23	35	30	16	32	32	25	41	23	12	8
Usage	83	6	5	13	5	6	3	1	6	2	5	
Fabrication		4	4	7	1	1	5	3	3	6	1	
Importation et exportation		3	2	1	1	3		3	2	4	2	1
Autres	1	3	1	1	1	1	1	2	1	1		1
Total	127	165	178	138	109	162	154	190	226	166	131	31



Détention



Commerce

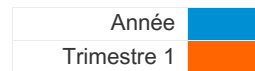




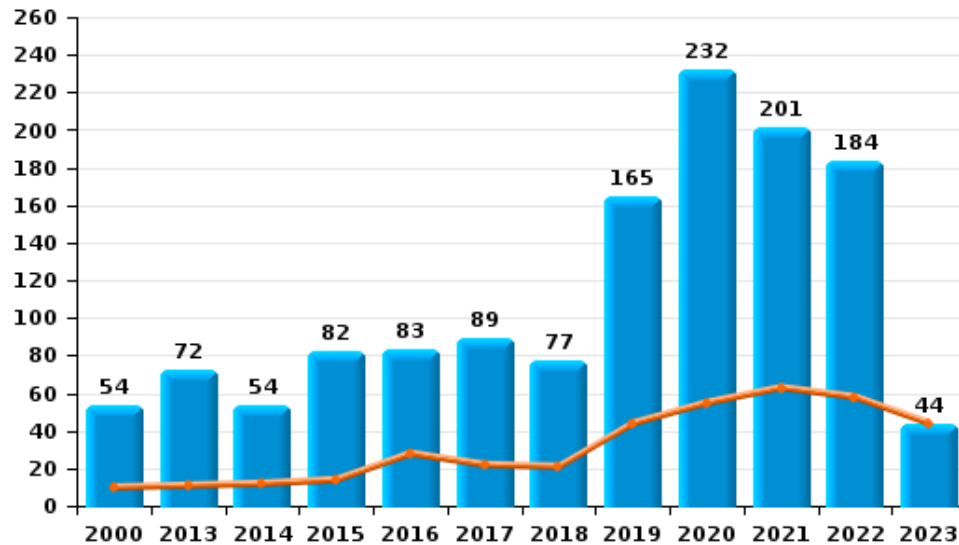
I.5. Catégorie des infractions : Fraude (top 5 des infractions au niveau national 2022)

leper

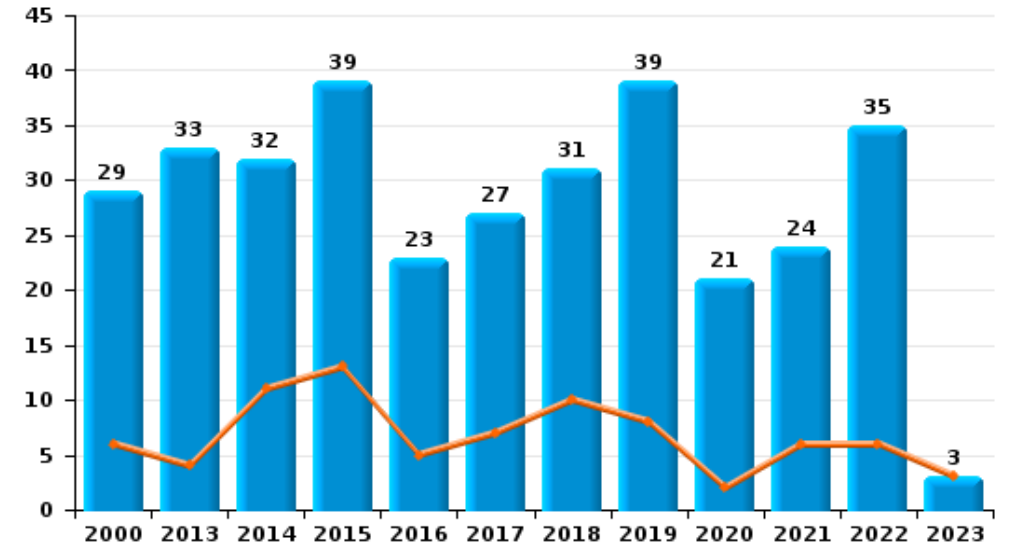
	2000	2013	2014	2015	2016	2017	2018	2019	2020	2021	2022	2023
Escroquerie	54	72	54	82	83	89	77	165	232	201	184	44
Détournement et destruction frauduleuse	667	35	28	27	14	24	23	29	16	20	21	1
Abus de confiance et infr. apparentées	29	33	32	39	23	27	31	39	21	24	35	3
Fraudes: Autres	11	1	2	1	2	4	5	4	17	28	6	2
Grivèlerie	9	4	12	1	7	6	2	5	5		3	1
Recel	4	1	5	2		2		1	1			
Infr. liées à l'insolvabilité		1		2	1	2	1	2	1		1	
Total	774	147	133	154	130	154	139	245	293	273	250	51



Escroquerie



Abus de confiance et infr. apparentées



STATISTIQUES POLICIERES DE CRIMINALITE

LIEU DE PERPETRATION: COMMUNE

leper

PARTIE II : FIGURES CRIMINELLES / PHENOMENES



leper

FC Vol moyen de transport

	2000	2013	2014	2015	2016	2017	2018	2019	2020	2021	2022	2023
Vol de voiture	53	13	14	9	5	4	8	5	8	9	7	1
Vol de moto	4	5	1	1	2	1			2	1		1
Carjacking	3											
Homejacking									1			
Vol dans les garages	7		1	1		1	1					
Vol de vélomoteur	59	7	10	6	6	8	2	7	5	4	9	2
Vol de vélo	336	160	156	126	126	102	80	94	60	81	81	23

FC Cambriolage

	2000	2013	2014	2015	2016	2017	2018	2019	2020	2021	2022	2023
Cambriolage dans habitation	109	62	81	66	44	53	45	56	37	51	45	15
Cambriolage ds entreprise ou commerce	57	41	24	16	32	17	20	21	12	13	12	4
Cambriolage ds service public ou bâtiment administ	9	5	13	16	6	14	19	16	8	5	6	1
Vol au bélier			1									
Cambriolage dans bâtiment (total)	174	108	118	98	82	84	84	93	56	69	63	20



FC Vol autre

	2000	2013	2014	2015	2016	2017	2018	2019	2020	2021	2022	2023
Vol à main armée	5	1		3	1	6	8	3		1	3	2
Vol avec violence sans arme	20	20	17	17	25	18	14	14	14	12	24	4
Vol dans ou sur un véhicule	70	49	63	62	30	34	28	45	34	30	58	10
Vol d'armes et explosifs	1	2	8	1	2	2	1		1	2	1	1
Steaming		1		1						1		
Arrachage de sac à main	3	3	1			1						
Vol à l'arraché	14	5	7	3	4	7	7	3	4	1	4	1
Vol à la tire	39	29	35	21	19	16	15	18	6	2	9	2
Vol à l'étalage	23	55	45	31	45	55	54	51	48	20	33	20
Vol par ruse	6	7	16	8	4	5	9	1	5	6	9	1
Vol de métaux		13	11	5	12	2	4	6	11	5	10	1
Vol sur les chantiers	1	3	13	11	7	8	10	3	11	4	2	2
Home-invasion					1	1	3		1			
Vol d'animaux	1	1		1	1		3	2		1		
Vol de cargaison		2	2	2								

Criminalité ICT

	2000	2013	2014	2015	2016	2017	2018	2019	2020	2021	2022	2023
Fraude de cartes de paiements		4	9	4	4	4	9	5	3	6	5	2
Phishing		2				1	1	15	31	17	9	2
Ransomware					2				1	1		
Shouldersurfing			1							1		
Skimming		1	1						1			



FC Autre

	2000	2013	2014	2015	2016	2017	2018	2019	2020	2021	2022	2023
Violence contre les métiers d'intérêt général	2	13	6	6	5	6	8	12	11	6	6	1
Viol collectif	1			2	1			4		1		
Graffiti	7	2	7	4	3	43	10	16	8		7	3
Dégradation de voiture	36	144	117	135	124	123	122	118	76	60	81	20
Rixe au couteau	1		1	1	1		1	1	4	2	1	

PH Violence intrafamiliale (VIF)

	2000	2013	2014	2015	2016	2017	2018	2019	2020	2021	2022	2023
VIF: physique, dans le couple	18	47	36	34	43	58	44	56	48	46	54	15
VIF: physique, envers des descendants	3	5	5	6	3	10	10	9	4	7	9	1
VIF: physique, envers d'autres membres	10	13	18	17	8	5	12	13	7	10	15	4

VIF: sexuelle, dans le couple								1				
VIF: sexuelle, envers des descendants	2	2	3	2		1	1	6	2	2		
VIF: sexuelle, envers d'autres membres										2	1	

VIF: psychique, dans le couple	56	49	66	71	54	48	41	47	43	71	59	15
VIF: psychique, envers des descendants	2	1		1	1		1	1	1	1	1	
VIF: psychique, envers d'autres membres		1	1		1	2		2		1	2	

VIF: économique, dans le couple		2	2	3		2	4	2	4	5	2	4
VIF: économique, envers des descendants	1				1	1				1	3	
VIF: économique, envers d'autres membres	14	22	8	11	12	4	12	7	5	2	4	1

PH Hormones et dopage

	2000	2013	2014	2015	2016	2017	2018	2019	2020	2021	2022	2023
Dopage humain		1		3			2	1	2	1		
Engraissement illégal	1		1									



PH Drogues

	2000	2013	2014	2015	2016	2017	2018	2019	2020	2021	2022	2023
Vente de cocaïne		1	2	1	3	2	6	4	5	4	2	4
Import-export de cocaïne		1								1	1	
Production de drogues synthétiques											1	
Import-export de drogues synthétiques										1	1	
Vente de drogues synthétiques		5	5	5	1	3	6	7	5	7	1	
Production de cannabis (culture)		3	1	5		1	2	1	1	2		
Vente de cannabis en grande quantité				1	1							
Import-export d'héroïne										1	1	
Vente-traffic d'héroïne	3	1	2	2	3	4	3	2	2	2	3	1

PH Trafic d'armes

	2000	2013	2014	2015	2016	2017	2018	2019	2020	2021	2022	2023
Commerce et production d'arme à feu et mun.	1	1	3	1	1			3	2	1		
Commerce et production d'arme non à feu					2							

PH Traite des êtres humains

	2000	2013	2014	2015	2016	2017	2018	2019	2020	2021	2022	2023
TEH - exploitation économique		2	5	1	1	2	2	1	1			1
TEH - exploitation sexuelle		4		1		2		2		1	1	1



PH Violence dans l'espace public

	2000	2013	2014	2015	2016	2017	2018	2019	2020	2021	2022	2023
Violence physique (transport public)		3		1	8		2	3	2	5	7	2
Violence physique (voie publique)	25	61	71	55	77	83	66	63	39	55	65	15
Violence physique (autre endroit public)		4	4	1	6	5	7	10	5	6	3	1
Violence physique (endroit accessible au public)	30	41	49	36	36	44	53	50	21	28	50	9
Violence sexuelle (transport public)		1						1			3	
Violence sexuelle (voie publique)	6	2	6	5	3	3	4	4	4	4	4	1
Violence sexuelle (autre endroit public)	3	1	3	2	1	2	3		2	2	4	
Violence sexuelle (endroit accessible au public)	4	6	6	7	2	5	8	6	2	5	9	1
Violence psychique (transport public)	1	3	1	2	5	3	2	3	2	5	1	
Violence psychique (voie publique)	17	57	54	60	47	51	47	37	37	49	32	8
Violence psychique (autre endroit public)	4	3	12	8	3	6	5	8	12	9	4	2
Violence psychique (endroit accessible au public)	16	25	37	44	26	23	25	33	24	22	16	3
Vol à main armée (voie publique)	2			2		1	1			1	2	2
Vol à main armée (autre endroit public)								1				
Vol à main armée (endroit accessible au public)	3	1		1	1	2	3	1			1	
Vol avec violence sans arme (transport public)					4			1		1		1
Vol avec violence sans arme (voie publique)	11	8	7	7	9	7	5	1	3	4	7	
Vol avec violence sans arme (autre endroit public)	1	1	3	1	2				1		1	
Vol avec violence sans arme (endr. acces. au pub.)	3	5	1	1	5	3	2	3	2	1	5	

PH Autre

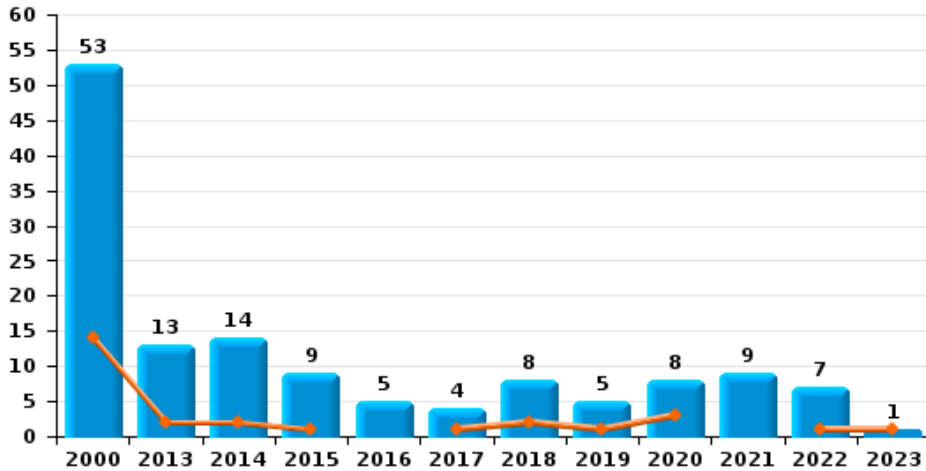
	2000	2013	2014	2015	2016	2017	2018	2019	2020	2021	2022	2023
Faux policiers							1		1			
Terrorisme, extrémisme et radicalisme					4	2					2	1
Cyberharcèlement	6	19	20	23	12	37	27	31	31	23	26	2
Fraude à l'identité	6	12	16	10	9	13	6	18	32	27	17	6



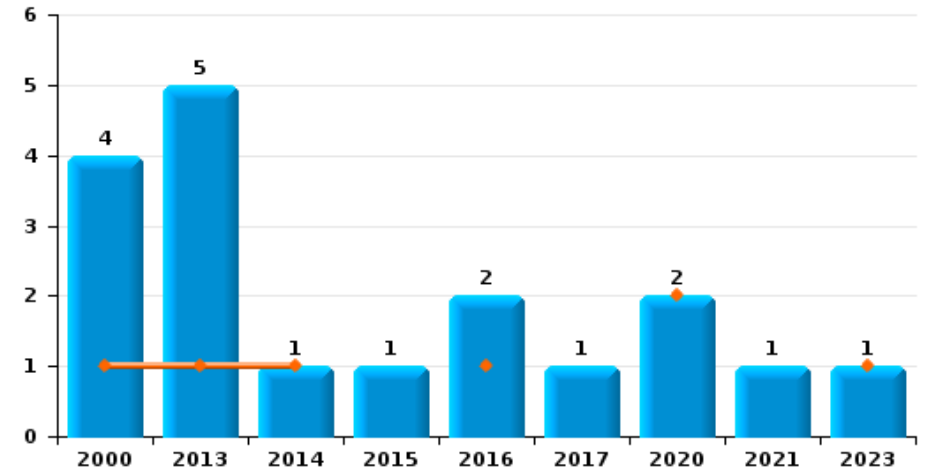
leper

Année	■
Trimestre 1	■

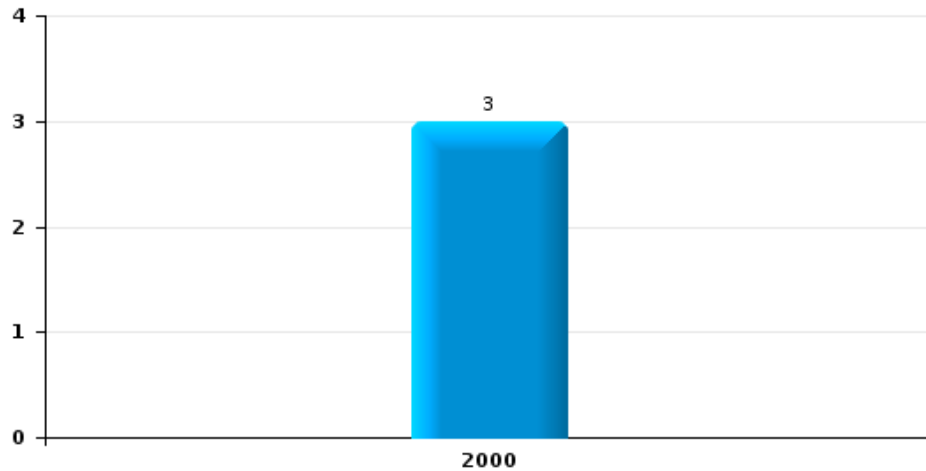
Vol de voiture



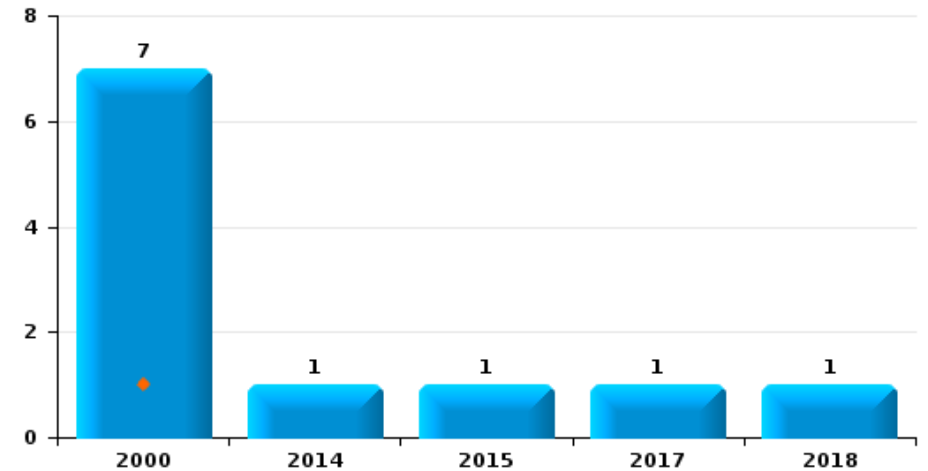
Vol de moto



Carjacking



Vol dans les garages

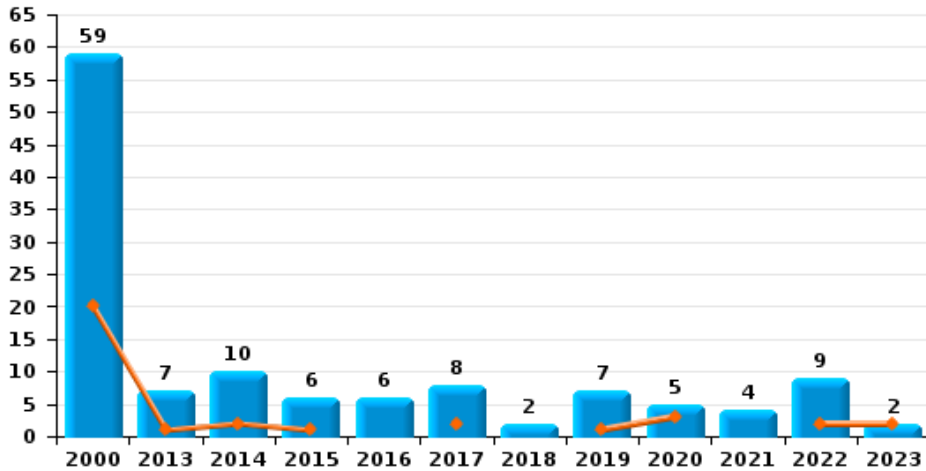




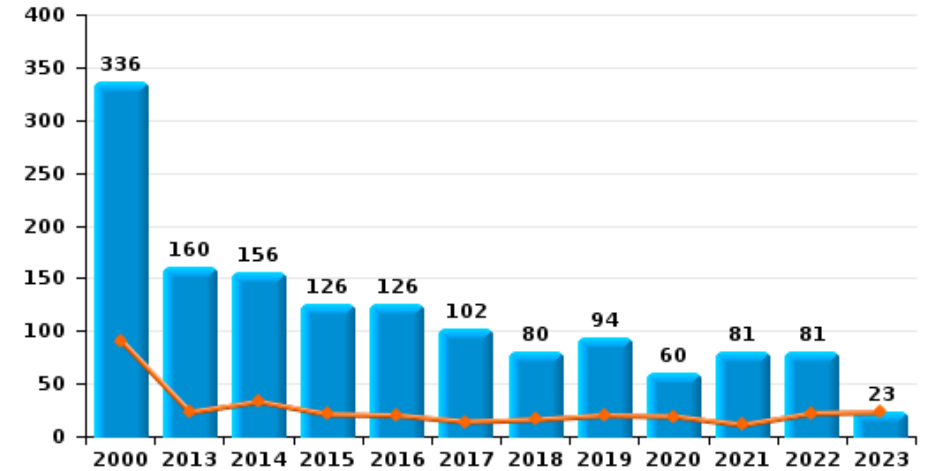
leper

Année	■
Trimestre 1	■

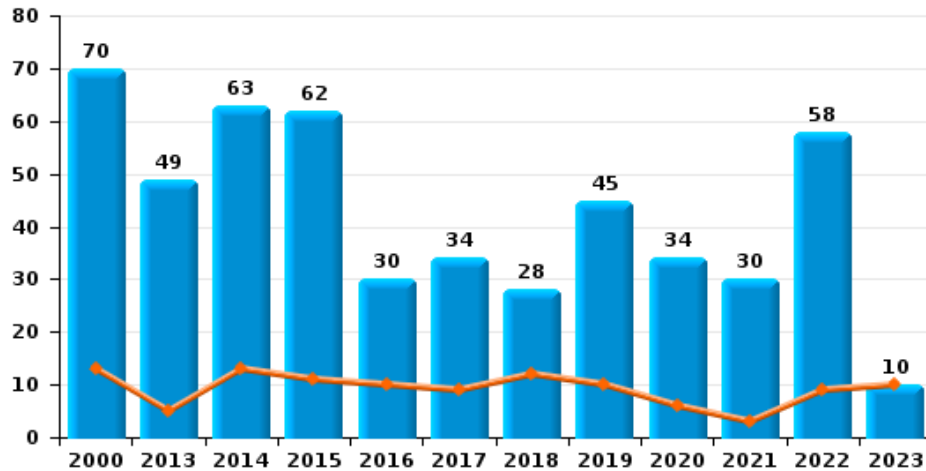
Vol de vélomoteur



Vol de vélo

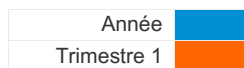


Vol dans ou sur un véhicule

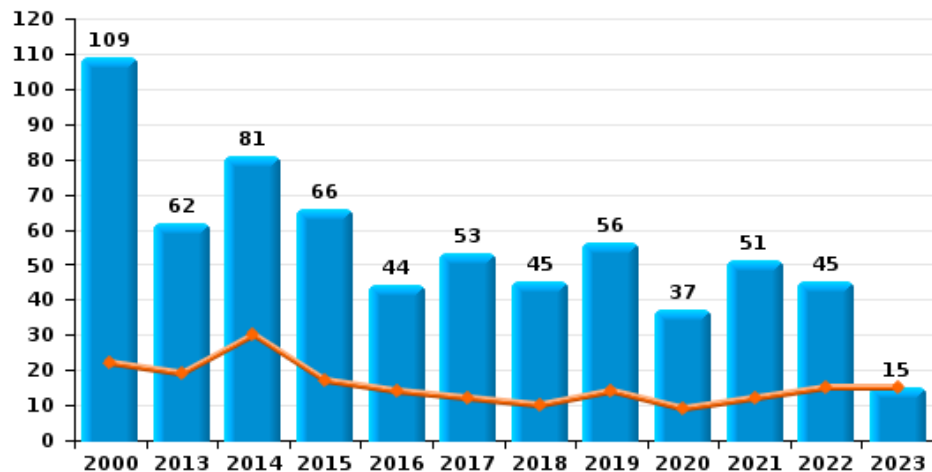




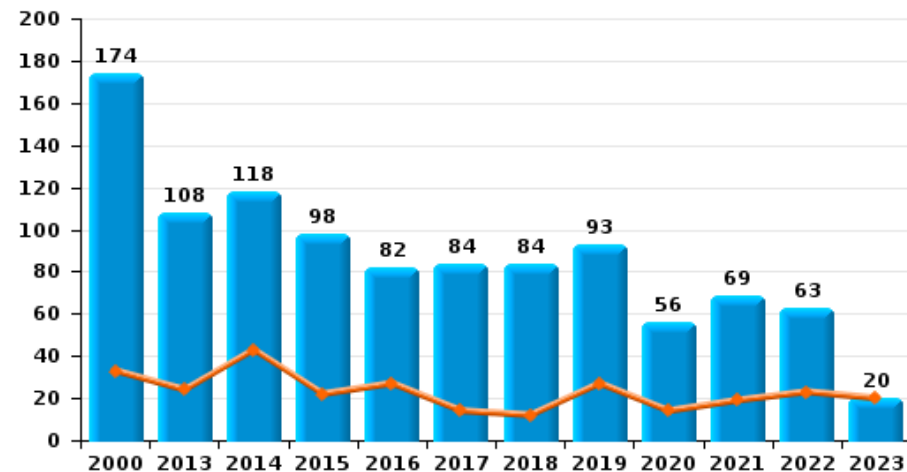
leper



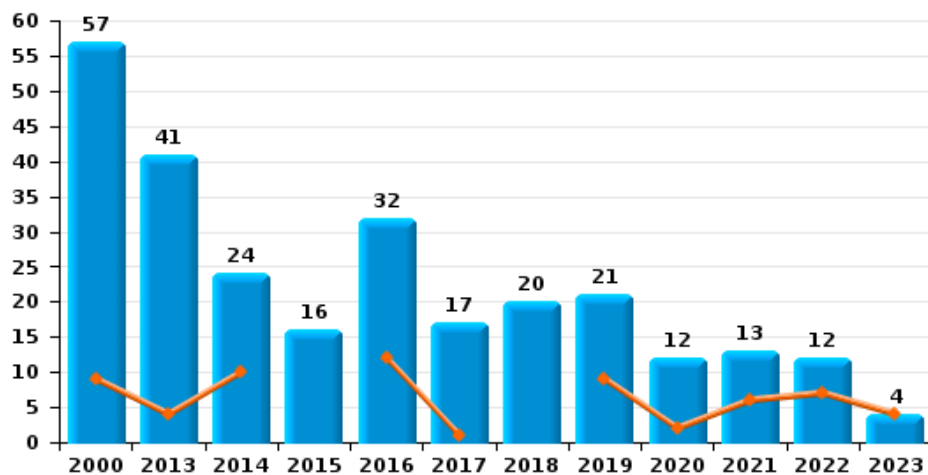
Cambriolage dans habitation



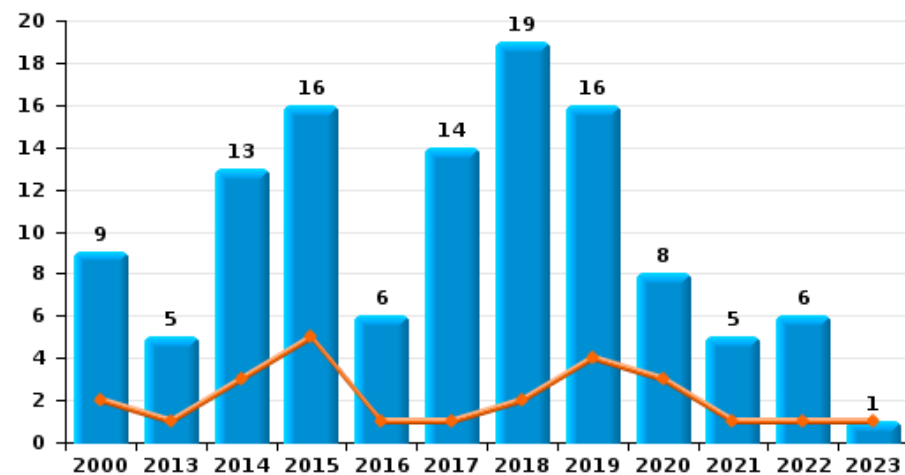
Cambriolage dans bâtiment (total)



Cambriolage ds entreprise ou commerce

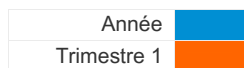


Cambriolage ds service public ou bâtiment administratif

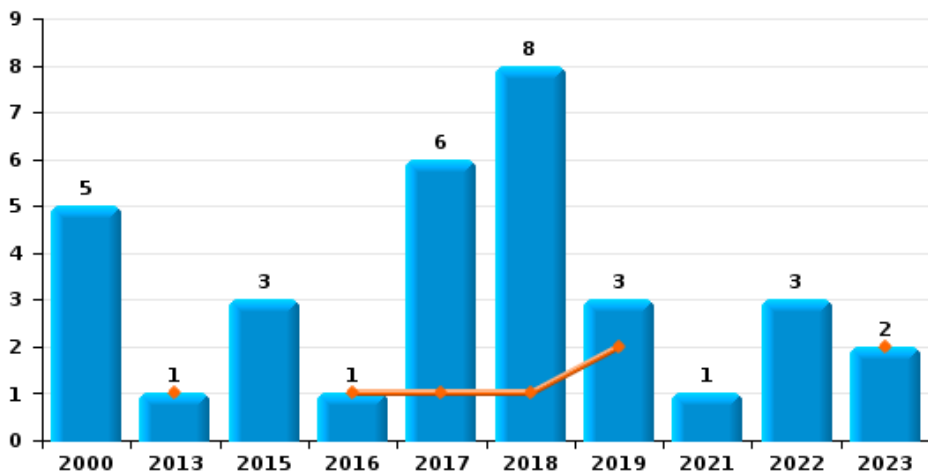




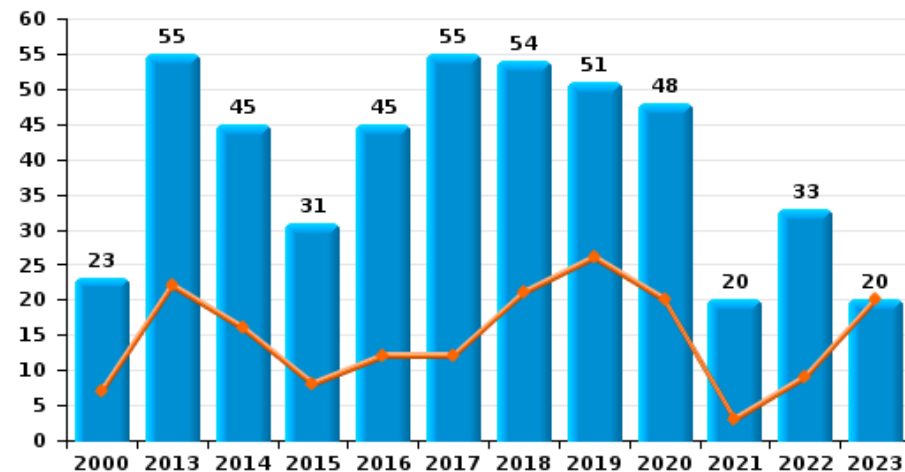
leper



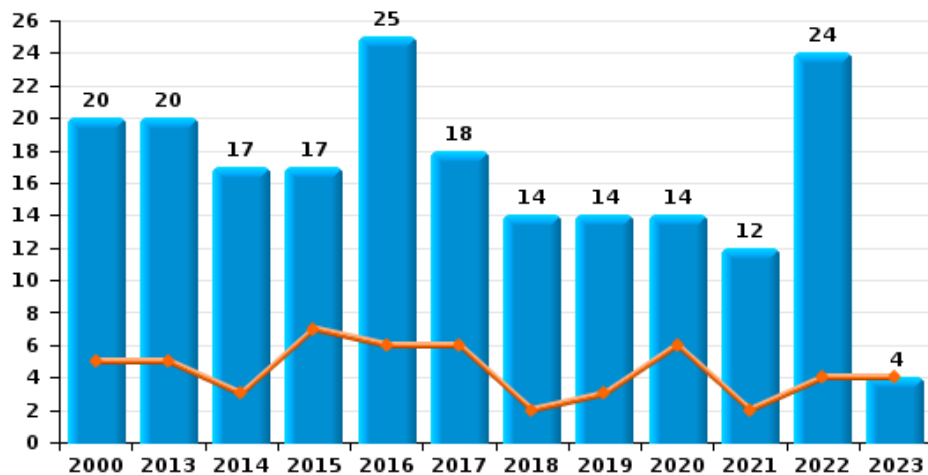
Vol à main armée



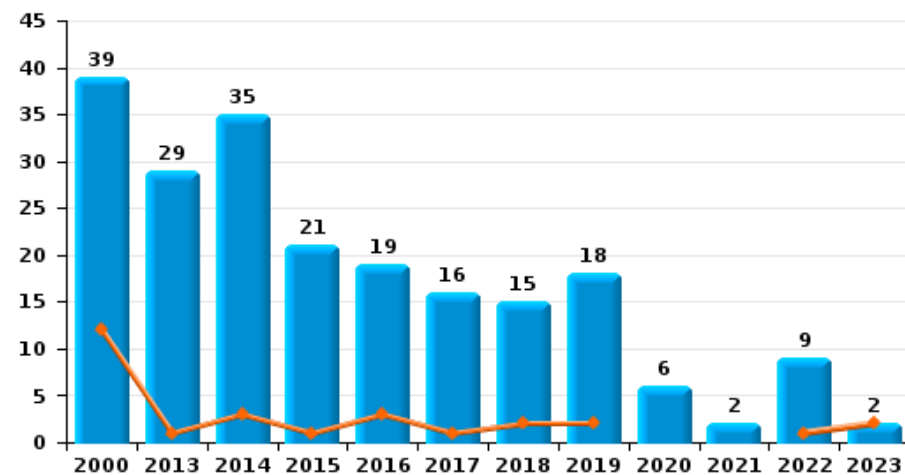
Vol à l'étalage



Vol avec violence sans arme



Vol à la tire

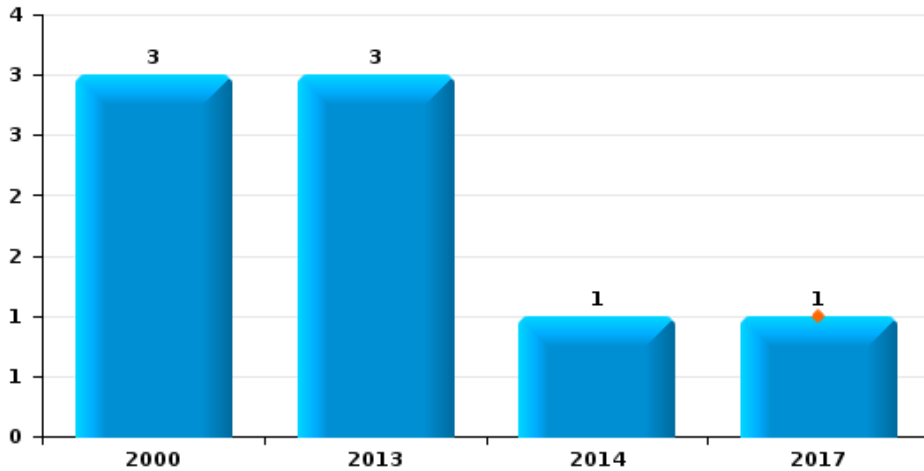




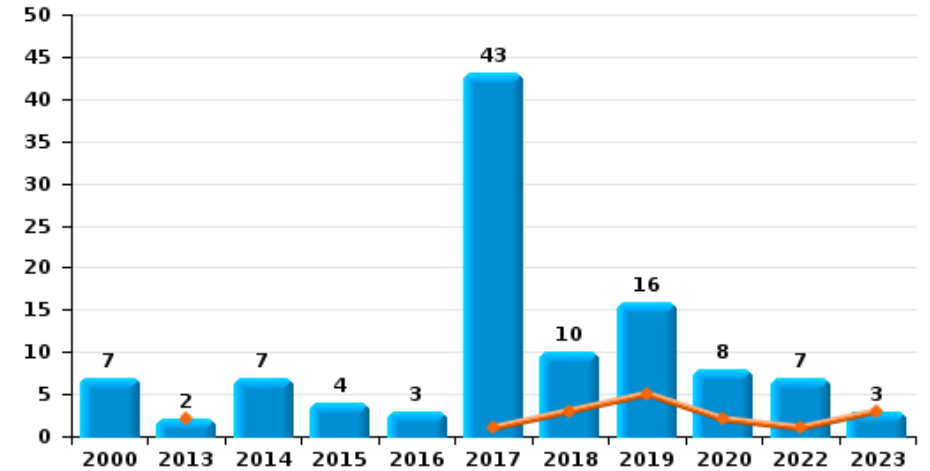
leper

Année	■
Trimestre 1	■

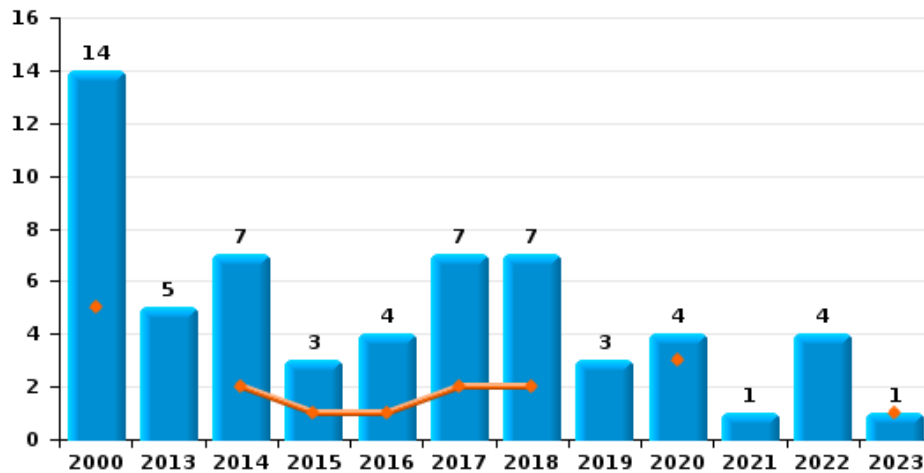
Arrachage de sac à main



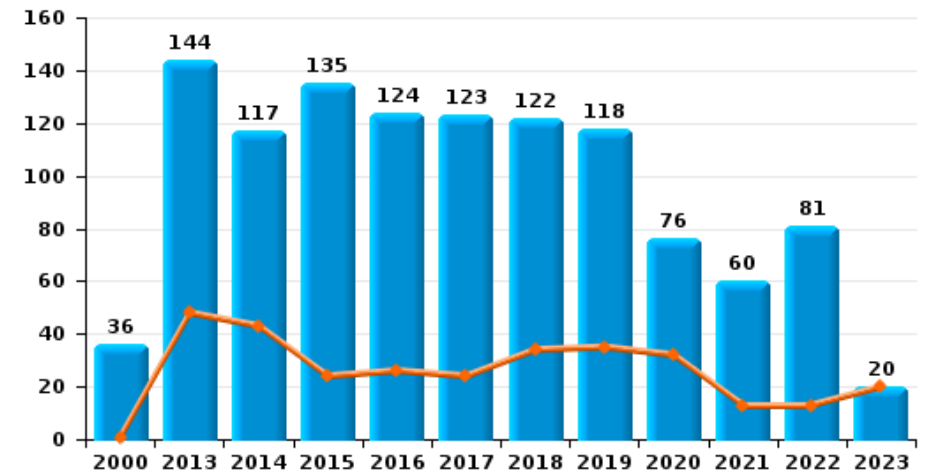
Graffiti



Vol à l'arraché



Dégradation de voiture





leper

FC Vol moyen de transport

		2000	2013	2014	2015	2016	2017	2018	2019	2020	2021	2022	2023
Vol de voiture	Trim 1	14	2	2	1		1	2	1	3		1	1
	Trim 2	12	6	4	3	2	3	4	1	1	2	2	
	Trim 3	14	3	6	3	3		2	1	1	3	2	
	Trim 4	13	2	2	2				2	3	4	2	
	Total	53	13	14	9	5	4	8	5	8	9	7	1
Vol de moto	Trim 1	1	1			1				2			1
	Trim 2	2	1				1				1		
	Trim 3	1	2		1								
	Trim 4		1			1							
	Total	4	5	1	1	2	1			2	1		1
Carjacking	Trim 3	1											
	Trim 4	2											
	Total	3											
Homejacking	Trim 2									1			
	Total									1			
Vol dans les garages	Trim 1	1											
	Trim 2	1					1						
	Trim 3	1		1	1			1					
	Trim 4	4											
	Total	7		1	1		1	1					
Vol de vélomoteur	Trim 1	20	1	2	1		2		1	3		2	2
	Trim 2	8	1	6	2	2	4		3			2	
	Trim 3	11	4	1	1	1		1	3	2	3	1	
	Trim 4	20	1	1	2	3	2	1			1	4	
	Total	59	7	10	6	6	8	2	7	5	4	9	2



FC Vol moyen de transport

		2000	2013	2014	2015	2016	2017	2018	2019	2020	2021	2022	2023
Vol de vélo	Trim 1	91	23	33	21	20	14	16	20	19	11	22	23
	Trim 2	96	51	50	31	26	39	17	26	9	14	19	
	Trim 3	78	50	47	43	43	24	25	22	17	24	26	
	Trim 4	71	36	26	31	37	25	22	26	15	32	14	
Total		336	160	156	126	126	102	80	94	60	81	81	23



FC Cambriolage

		2000	2013	2014	2015	2016	2017	2018	2019	2020	2021	2022	2023
Cambriolage dans habitation	Trim 1	22	19	30	17	14	12	10	14	9	12	15	15
	Trim 2	32	14	17	10	10	13	10	6	10	8	5	
	Trim 3	9	10	8	19	10	16	10	13	6	9	15	
	Trim 4	46	19	26	20	10	12	15	23	12	22	10	
	Total	109	62	81	66	44	53	45	56	37	51	45	15
Cambriolage ds entreprise ou commerce	Trim 1	9	4	10		12	1		9	2	6	7	4
	Trim 2	18	21	3	10	8	7	3	3	1	4	4	
	Trim 3	12	7	3	3	3	3	11	4	5	3		
	Trim 4	18	9	8	3	9	6	6	5	4		1	
	Total	57	41	24	16	32	17	20	21	12	13	12	4
Cambriolage ds service public ou bâtiment administ	Trim 1	2	1	3	5	1	1	2	4	3	1	1	1
	Trim 2	1	3	3	3	2	1	6	4	2	2		
	Trim 3	3	1	4	3	2	6	4	2	1	1	3	
	Trim 4	3		3	5	1	6	7	6	2	1	2	
	Total	9	5	13	16	6	14	19	16	8	5	6	1
Vol au bélier	Trim 3			1									
Total			1										
Cambriolage dans bâtiment (total)	Trim 1	33	24	43	22	27	14	12	27	14	19	23	20
	Trim 2	50	38	23	23	20	21	19	13	13	14	9	
	Trim 3	24	18	15	25	15	25	25	19	11	13	18	
	Trim 4	67	28	37	28	20	24	28	34	18	23	13	
	Total	174	108	118	98	82	84	84	93	56	69	63	20



FC Vol autre

		2000	2013	2014	2015	2016	2017	2018	2019	2020	2021	2022	2023
Vol à main armée	Trim 1		1			1	1	1	2				2
	Trim 2	1			1		5	2				1	
	Trim 3	1						3	1			1	
	Trim 4	3			2			2			1	1	
	Total	5	1		3	1	6	8	3			1	3
Vol avec violence sans arme	Trim 1	5	5	3	7	6	6	2	3	6	2	4	4
	Trim 2	5	4	1	3	9	7	3	7	1		6	
	Trim 3	4	5	8	4	5	3	3	3	3	8	7	
	Trim 4	6	6	5	3	5	2	6	1	4	2	7	
	Total	20	20	17	17	25	18	14	14	14	12	24	4
Vol dans ou sur un véhicule	Trim 1	13	5	13	11	10	9	12	10	6	3	9	10
	Trim 2	19	22	15	17	6	11	7	11	8	7	9	
	Trim 3	25	13	14	20	8	8	4	15	16	6	26	
	Trim 4	13	9	21	14	6	6	5	9	4	14	14	
	Total	70	49	63	62	30	34	28	45	34	30	58	10
Vol d'armes et explosifs	Trim 1			3						1	1		1
	Trim 2		2	1			1				1		
	Trim 3	1		2	1	1	1					1	
	Trim 4			2		1		1					
	Total	1	2	8	1	2	2	1		1	2	1	1
Steaming	Trim 1		1		1								
	Trim 4										1		
	Total		1		1						1		
Arrachage de sac à main	Trim 1						1						
	Trim 2		1										
	Trim 3	1		1									
	Trim 4	2	2										
	Total	3	3	1			1						



FC Vol autre

		2000	2013	2014	2015	2016	2017	2018	2019	2020	2021	2022	2023
Vol à l'arraché	Trim 1	5		2	1	1	2	2		3			1
	Trim 2	2	1			1	3		1				
	Trim 3	4	2	5	1	1	1	3	2	1	1	2	
	Trim 4	3	2		1	1	1	2				2	
	Total	14	5	7	3	4	7	7	3	4	1	4	1
Vol à la tire	Trim 1	12	1	3	1	3	1	2	2			1	2
	Trim 2	12	10	11	10	4	3	2	4	1		2	
	Trim 3	8	8	15	5	3	8	4	7	3		5	
	Trim 4	7	10	6	5	9	4	7	5	2	2	1	
	Total	39	29	35	21	19	16	15	18	6	2	9	2
Vol à l'étagage	Trim 1	7	22	16	8	12	12	21	26	20	3	9	20
	Trim 2	7	12	11	11	10	16	10	5	5	2	11	
	Trim 3	2	8	14	5	11	17	6	11	7	9	2	
	Trim 4	7	13	4	7	12	10	17	9	16	6	11	
	Total	23	55	45	31	45	55	54	51	48	20	33	20
Vol par ruse	Trim 1	2	3	2	1	1	1			2	1	1	1
	Trim 2		1	4	3		1	2		2		3	
	Trim 3	1		8	1	2	3	4	1		2	3	
	Trim 4	3	3	2	3	1		3		1	3	2	
	Total	6	7	16	8	4	5	9	1	5	6	9	1
Vol de métaux	Trim 1		3	7	2	3			3	6	2	3	1
	Trim 2		8	2	2	5		1	1	1		4	
	Trim 3		1	2	1	2		1	1	3	1		
	Trim 4		1			2	2	2	1	1	2	3	
	Total		13	11	5	12	2	4	6	11	5	10	1



FC Vol autre

		2000	2013	2014	2015	2016	2017	2018	2019	2020	2021	2022	2023
Vol sur les chantiers	Trim 1			10	6	1	2		1	5	1		2
	Trim 2	1	1	1	1	4	2	2		3	2	1	
	Trim 3		2	1	2		2	3		1		1	
	Trim 4			1	2	2	2	5	2	2	1		
	Total	1	3	13	11	7	8	10	3	11	4	2	2
Home-invasion	Trim 2						1	1		1			
	Trim 3							1					
	Trim 4				1		1						
	Total				1	1	3		1				
Vol d'animaux	Trim 1	1				1			1		1		
	Trim 2		1						1				
	Trim 3				1			1					
	Trim 4							2					
	Total	1	1		1	1		3	2		1		
Vol de cargaison	Trim 2			1									
	Trim 3		2										
	Trim 4			2	1								
	Total		2	2	2								



Criminalité ICT

		2000	2013	2014	2015	2016	2017	2018	2019	2020	2021	2022	2023
Fraude de cartes de paiements	Trim 1			1	1	2		1	3	2		1	2
	Trim 2		1	4	1		2	3	1	1		3	
	Trim 3		2	3	1	1	1				5		
	Trim 4		1	1	1	1	1	5	1		1	1	
Total			4	9	4	4	4	9	5	3	6	5	2
Phishing	Trim 1								8	5	4	3	2
	Trim 2		1				1		1	14	1	3	
	Trim 3		1						1	7	4	1	
	Trim 4							1	5	5	8	2	
Total			2				1	1	15	31	17	9	2
Ransomware	Trim 1									1			
	Trim 3										1		
	Trim 4				2								
Total					2					1	1		
Shouldersurfing	Trim 2			1									
	Trim 3										1		
Total				1							1		
Skimming	Trim 1									1			
	Trim 2			1									
	Trim 3		1										
Total			1	1						1			



FC Autre

		2000	2013	2014	2015	2016	2017	2018	2019	2020	2021	2022	2023
Violence contre les métiers d'intérêt général	Trim 1	1	1	1	2	3	1	3	3		1		1
	Trim 2	1	8	3	3	2		4	2	3	1	1	
	Trim 3		1		1	1	1		2	3	3		
	Trim 4		3	2	1		2	3	5	2	2	4	
Total		2	13	6	6	5	6	8	12	11	6	6	1
Viol collectif	Trim 1								1		1		
	Trim 2	1			1				3				
	Trim 3			2									
Total		1			2	1			4		1		
Graffiti	Trim 1		2				1	3	5	2		1	3
	Trim 2			2		1	40	1	5	1		1	
	Trim 3			1	1	1	1	4	6	1		2	
	Trim 4	7		4	3	1	1	2		4		3	
Total		7	2	7	4	3	43	10	16	8		7	3
Dégradation de voiture	Trim 1	1	48	43	24	26	24	34	35	32	13	13	20
	Trim 2	5	41	32	32	18	30	24	30	8	15	24	
	Trim 3	14	19	21	28	51	32	33	33	19	22	25	
	Trim 4	16	36	21	51	29	37	31	20	17	10	19	
Total		36	144	117	135	124	123	122	118	76	60	81	20
Rixe au couteau	Trim 1									1			
	Trim 2			1	1			1					
	Trim 3	1							1	2	1		
	Trim 4					1				1	1	1	
Total		1		1	1	1		1	1	4	2	1	



PH Violence intrafamiliale (VIF)

		2000	2013	2014	2015	2016	2017	2018	2019	2020	2021	2022	2023
VIF: physique, dans le couple	Trim 1	3	15	4	8	17	13	13	12	15	8	8	15
	Trim 2	6	14	13	10	8	17	15	11	9	16	13	
	Trim 3	6	9	7	6	8	9	8	19	12	12	18	
	Trim 4	3	9	12	10	10	19	8	14	12	10	15	
	Total	18	47	36	34	43	58	44	56	48	46	54	15
VIF: physique, envers des descendants	Trim 1	1	1	1		1	3	3	2	3	1	1	1
	Trim 2		1	1	3		1	1	2		2	4	
	Trim 3	1	1				4	2	1	1	2	1	
	Trim 4	1	2	3	3	2	2	4	4		2	3	
	Total	3	5	5	6	3	10	10	9	4	7	9	1
VIF: physique, envers d'autres membres	Trim 1	2	2	5	2	2	1	3	3			7	4
	Trim 2	2	4	4	7	2	2	3	2	1	1	2	
	Trim 3	4	4	6	2	3		3	4	2	6	4	
	Trim 4	2	3	3	6	1	2	3	4	4	3	2	
	Total	10	13	18	17	8	5	12	13	7	10	15	4
VIF: sexuelle, dans le couple	Trim 1							1					
Total								1					
VIF: sexuelle, envers des descendants	Trim 1	1		2				1	1		1		
	Trim 2	1		1	1				5				
	Trim 3				1		1						
	Trim 4		2							2	1		
	Total	2	2	3	2		1	1	6	2	2		
VIF: sexuelle, envers d'autres membres	Trim 1										2		
	Trim 3											1	
	Total										2	1	



PH Violence intrafamiliale (VIF)

		2000	2013	2014	2015	2016	2017	2018	2019	2020	2021	2022	2023
VIF: psychique, dans le couple	Trim 1	18	12	18	14	7	16	11	12	5	21	8	15
	Trim 2	15	8	14	12	16	17	12	5	11	11	12	
	Trim 3	8	11	20	29	9	5	10	18	16	22	22	
	Trim 4	15	18	14	16	22	10	8	12	11	17	17	
	Total	56	49	66	71	54	48	41	47	43	71	59	15
VIF: psychique, envers des descendants	Trim 1					1		1					
	Trim 2				1						1	1	
	Trim 3	2							1	1			
	Trim 4		1										
	Total	2	1		1	1		1	1	1	1	1	
VIF: psychique, envers d'autres membres	Trim 1			1			1				1		
	Trim 2								1				
	Trim 3		1						1			1	
	Trim 4				1	1						1	
	Total		1	1		1	2		2		1	2	
VIF: économique, dans le couple	Trim 1		1	1	2			1		1	1		4
	Trim 2		1				1	1	1	1	1		
	Trim 3				1			2	1		1		
	Trim 4			1			1			2	2	2	
	Total		2	2	3		2	4	2	4	5	2	4
VIF: économique, envers des descendants	Trim 1											1	
	Trim 2											1	
	Trim 3	1									1	1	
	Trim 4					1	1						
	Total	1				1	1				1	3	



PH Violence intrafamiliale (VIF)

		2000	2013	2014	2015	2016	2017	2018	2019	2020	2021	2022	2023
VIF: économique, envers d'autres membres	Trim 1	5	8	4	1	2		3	2		1		1
	Trim 2	1	6	3	5	4		3	2	2	1		
	Trim 3	3	3		2	4	2	3	2			1	
	Trim 4	5	5	1	3	2	2	3	1	3		3	
Total		14	22	8	11	12	4	12	7	5	2	4	1



PH Hormones et dopage

		2000	2013	2014	2015	2016	2017	2018	2019	2020	2021	2022	2023
Dopage humain	Trim 1				1			1		1	1		
	Trim 2				1			1					
	Trim 3									1			
	Trim 4		1		1				1				
Total			1		3			2	1	2	1		
Engraissement illégal	Trim 1	1											
	Trim 2			1									
	Total	1		1									



PH Drogues

		2000	2013	2014	2015	2016	2017	2018	2019	2020	2021	2022	2023
Vente de cocaïne	Trim 1						1		1	1	1	1	4
	Trim 2		1	1	1	1	1	2	1	2			
	Trim 3			1		3		1	1	1	1	1	
	Trim 4							3	1	1	2		
Total			1	2	1	3	2	6	4	5	4	2	4
Import-export de cocaïne	Trim 1										1		
	Trim 2		1										
	Trim 3											1	
Total			1								1	1	
Production de drogues synthétiques	Trim 2											1	
Total												1	
Import-export de drogues synthétiques	Trim 1										1		
	Trim 3											1	
	Total											1	1
Vente de drogues synthétiques	Trim 1			1			1	1	1	2	4	1	
	Trim 2		2			1	1	3	3	2	1		
	Trim 3		3	2	4			1	2	1	1		
	Trim 4			2	1		1	1	1		1		
Total			5	5	5	1	3	6	7	5	7	1	
Production de cannabis (culture)	Trim 1				1		1	1			1		
	Trim 3		1	1	4				1	1			
	Trim 4		2					1			1		
Total			3	1	5		1	2	1	1	2		
Vente de cannabis en grande quantité	Trim 2				1	1							
Total					1	1							



PH Drogues

		2000	2013	2014	2015	2016	2017	2018	2019	2020	2021	2022	2023
Import-export d'héroïne	Trim 1										1		
	Trim 3											1	
	Total										1	1	
Vente-traffic d'héroïne	Trim 1	3					3			1	1	2	1
	Trim 2			1	1	2			2	1	1		
	Trim 3			1			1	1				1	
	Trim 4		1		1	1		2					
	Total	3	1	2	2	3	4	3	2	2	2	3	1



PH Trafic d'armes

		2000	2013	2014	2015	2016	2017	2018	2019	2020	2021	2022	2023
Commerce et production d'arme à feu et mun.	Trim 1		1						3				
	Trim 2			1	1								
	Trim 3	1		2		1							
	Trim 4									2	1		
Total		1	1	3	1	1			3	2	1		
Commerce et production d'arme non à feu	Trim 3					2							
Total						2							



PH Traite des êtres humains

		2000	2013	2014	2015	2016	2017	2018	2019	2020	2021	2022	2023
TEH - exploitation économique	Trim 1			2	1		2	2	1				1
	Trim 2		1	1									
	Trim 3			2									
	Trim 4		1			1				1			
	Total		2	5	1	1	2	2	1	1			1
TEH - exploitation sexuelle	Trim 1		2		1				1		1		1
	Trim 2						2						
	Trim 3		1									1	
	Trim 4		1						1				
	Total		4		1		2		2		1	1	1



PH Violence dans l'espace public

		2000	2013	2014	2015	2016	2017	2018	2019	2020	2021	2022	2023
Violence physique (transport public)	Trim 1		2			2		1		2	2	2	2
	Trim 2		1		1	3		1	1			2	
	Trim 3								1		1	1	
	Trim 4					3			1		2	2	
	Total			3		1	8		2	3	2	5	7
Violence physique (voie publique)	Trim 1	7	13	20	10	15	22	10	18	12	8	9	15
	Trim 2	6	19	22	18	21	19	21	17	6	15	21	
	Trim 3	8	16	13	13	21	15	17	13	11	16	16	
	Trim 4	4	13	16	14	20	27	18	15	10	16	19	
	Total	25	61	71	55	77	83	66	63	39	55	65	15
Violence physique (autre endroit public)	Trim 1			1		1		1	3				1
	Trim 2		1	2		2	2	3	1	3	1		
	Trim 3		3	1		1	1	2	2	1	3	2	
	Trim 4				1	2	2	1	4	1	2	1	
	Total		4	4	1	6	5	7	10	5	6	3	1
Violence physique (endroit accessible au public)	Trim 1	11	9	6	8	15	13	8	13	6	1	11	9
	Trim 2	8	14	14	9	4	6	16	11	1	7	7	
	Trim 3	7	7	12	10	11	7	11	18	11	11	17	
	Trim 4	4	11	17	9	6	18	18	8	3	9	15	
	Total	30	41	49	36	36	44	53	50	21	28	50	9
Violence sexuelle (transport public)	Trim 1		1										
	Trim 2											1	
	Trim 3											1	
	Trim 4								1			1	
	Total		1						1			3	



PH Violence dans l'espace public

		2000	2013	2014	2015	2016	2017	2018	2019	2020	2021	2022	2023
Violence sexuelle (voie publique)	Trim 1	4		5	1				1	1	1		1
	Trim 2	1					1	1	1	2	1	1	
	Trim 3	1	2	1	1	2		2	1	1		2	
	Trim 4				3	1	2	1	1		2	1	
	Total	6	2	6	5	3	3	4	4	4	4	4	4
Violence sexuelle (autre endroit public)	Trim 1	2				1	1	1				1	
	Trim 2			2	1		1	1				1	
	Trim 3	1	1							2	2	2	
	Trim 4			1	1			1					
	Total	3	1	3	2	1	2	3		2	2	4	
Violence sexuelle (endroit accessible au public)	Trim 1	1	2			1	1		3		1	1	1
	Trim 2	2	3	1	2	1	1	3				1	
	Trim 3	1	1	4	3		1	3	2	1	1	4	
	Trim 4			1	2		2	2	1	1	3	3	
	Total	4	6	6	7	2	5	8	6	2	5	9	1
Violence psychique (transport public)	Trim 1	1	1			1	1	1			2	1	
	Trim 2		1	1	1	3		1		1	2		
	Trim 3				1		2		3				
	Trim 4		1			1				1	1		
	Total	1	3	1	2	5	3	2	3	2	5	1	
Violence psychique (voie publique)	Trim 1	3	15	12	13	12	7	11	12	10	10	7	8
	Trim 2	3	8	14	20	15	11	12	11	10	12	9	
	Trim 3	8	17	11	16	10	15	11	8	8	13	11	
	Trim 4	3	17	17	11	10	18	13	6	9	14	5	
	Total	17	57	54	60	47	51	47	37	37	49	32	8



PH Violence dans l'espace public

		2000	2013	2014	2015	2016	2017	2018	2019	2020	2021	2022	2023
Violence psychique (autre endroit public)	Trim 1	1		7	2			2	3	2	4		2
	Trim 2			2	3	1	3	2	1	4	1	1	
	Trim 3	1	3	2	1		1		2	2	2	2	
	Trim 4	2		1	2	2	2	1	2	4	2	1	
	Total	4	3	12	8	3	6	5	8	12	9	4	2
Violence psychique (endroit accessible au public)	Trim 1	4	8	7	9	6	4	9	8	11	6	3	3
	Trim 2	6	8	7	13	6	10	6	13	4	3	3	
	Trim 3	3	3	11	14	7	3	4	6	6	8	4	
	Trim 4	3	6	12	8	7	6	6	6	3	5	6	
	Total	16	25	37	44	26	23	25	33	24	22	16	3
Vol à main armée (voie publique)	Trim 1												2
	Trim 2	1			1		1					1	
	Trim 4	1			1			1			1	1	
	Total	2			2		1	1			1	2	2
Vol à main armée (autre endroit public)	Trim 1								1				
	Total								1				
Vol à main armée (endroit accessible au public)	Trim 1		1			1	1	1	1				
	Trim 2						1						
	Trim 3	1						2				1	
	Trim 4	2			1								
	Total	3	1		1	1	2	3	1			1	
Vol avec violence sans arme (transport public)	Trim 1					1							1
	Trim 2					3			1				
	Trim 3										1		
	Total					4			1		1		1



PH Violence dans l'espace public

		2000	2013	2014	2015	2016	2017	2018	2019	2020	2021	2022	2023
Vol avec violence sans arme (voie publique)	Trim 1	5	1		2	1	2	1	1	2	1		
	Trim 2	2	2		1	5	2	1				2	
	Trim 3	1	3	4	2	2	1	1			2	2	
	Trim 4	3	2	3	2	1	2	2		1	1	3	
Total		11	8	7	7	9	7	5	1	3	4	7	
Vol avec violence sans arme (autre endroit public)	Trim 1		1	1									
	Trim 2	1				1							
	Trim 3			1	1							1	
	Trim 4			1		1				1			
Total		1	1	3	1	2				1		1	
Vol avec violence sans arme (endr. acces. au pub.)	Trim 1		1	1		2	2		1				1
	Trim 2		2		1		1		1				2
	Trim 3	2				1			1	2			1
	Trim 4	1	2			2		2			1		1
Total		3	5	1	1	5	3	2	3	2	1	5	



PH Autre

		2000	2013	2014	2015	2016	2017	2018	2019	2020	2021	2022	2023
Faux policiers	Trim 1									1			
	Trim 2							1					
	Total							1		1			
Terrorisme, extrémisme et radicalisme	Trim 1												1
	Trim 2				2	1						1	
	Trim 3				2	1						1	
	Total				4	2						2	1
Cyberharcèlement	Trim 1		7	3	10	4	8	7	9	5	7	7	2
	Trim 2	1	2	2	6	2	13	7	3	11	3	4	
	Trim 3	4	3	7	2	4	8	6	10	4	6	7	
	Trim 4	1	7	8	5	2	8	7	9	11	7	8	
	Total	6	19	20	23	12	37	27	31	31	23	26	2
Fraude à l'identité	Trim 1	1	2	3	2		5	2	4	7	5	5	6
	Trim 2	1	3	5	3	2	3	2	1	7	8	6	
	Trim 3	3	4	4	3	4	2	2	5	10	6	5	
	Trim 4	1	3	4	2	3	3		8	8	8	1	
	Total	6	12	16	10	9	13	6	18	32	27	17	6



leper

2022

FC Vol moyen de transport

	Jan	Fév	Mar	Avr	Mai	Juin	Juil	Août	Sep	Oct	Nov	Déc	Total
Vol de voiture		1		1	1		1	1		1		1	7
Vol de vélomoteur			2		2			1			1	3	9
Vol de vélo	5	5	12	4	10	5	9	6	11	6	3	5	81

FC Cambriolage

	Jan	Fév	Mar	Avr	Mai	Juin	Juil	Août	Sep	Oct	Nov	Déc	Total
Cambriolage dans habitation	10	2	3	3		2	5	8	2	3	2	5	45
Cambriolage ds entreprise ou commerce	2		5	2	1	1						1	12
Cambriolage ds service public ou bâtiment administ	1						1	1	1	1	1		6
Cambriolage dans bâtiment (total)	13	2	8	5	1	3	6	9	3	4	3	6	63

FC Vol autre

	Jan	Fév	Mar	Avr	Mai	Juin	Juil	Août	Sep	Oct	Nov	Déc	Total
Vol à main armée					1				1	1			3
Vol avec violence sans arme	1	2	1	3	1	2	1	5	1	4		3	24
Vol dans ou sur un véhicule	3	4	2	3	4	2	6	13	7	8	4	2	58
Vol d'armes et explosifs								1					1
Vol à l'arraché								2		1		1	4
Vol à la tire		1		1		1	1	2	2	1			9
Vol à l'étalage	3	1	5	2	6	3		2		5	2	4	33
Vol par ruse	1			1	2			1	2		1	1	9
Vol de métaux	1		2	3	1					1	1	1	10
Vol sur les chantiers						1		1					2



Criminalité ICT

	Jan	Fév	Mar	Avr	Mai	Juin	Juil	Oct	Nov	Total
Fraude de cartes de paiements		1		1		2			1	5
Phishing	2		1		2	1	1	1	1	9

FC Autre

	Jan	Fév	Mar	Avr	Mai	Juin	Juil	Août	Sep	Oct	Nov	Déc	Total
Violence contre les métiers d'intérêt général			1	1						2	1	1	6
Graffiti	1				1		1		1			3	7
Dégradation de voiture	2	1	10	8	12	4	4	11	10	11	5	3	81
Rixe au couteau												1	1

PH Violence intrafamiliale (VIF)

	Jan	Fév	Mar	Avr	Mai	Juin	Juil	Août	Sep	Oct	Nov	Déc	Total
VIF: physique, dans le couple	6	2		4	5	4	6	6	6	6	6	3	54
VIF: physique, envers des descendants			1	1	1	2			1	2		1	9
VIF: physique, envers d'autres membres	2	2	3	1	1			1	3	1		1	15
VIF: sexuelle, envers d'autres membres								1					1
VIF: psychique, dans le couple	2	3	3	4	4	4	10	7	5	3	8	6	59
VIF: psychique, envers des descendants					1								1
VIF: psychique, envers d'autres membres									1	1			2
VIF: économique, dans le couple										2			2
VIF: économique, envers des descendants			1	1					1				3
VIF: économique, envers d'autres membres									1	1		2	4



PH Drogues

	Jan	Mar	Juin	Juil	Sep	Total
Vente de cocaïne		1		1		2
Import-export de cocaïne				1		1
Production de drogues synthétiques			1			1
Import-export de drogues synthétiques					1	1
Vente de drogues synthétiques		1				1
Import-export d'héroïne				1		1
Vente-traffic d'héroïne	2			1		3

PH Traite des êtres humains

	Sep	Total
TEH - exploitation sexuelle	1	1



PH Violence dans l'espace public

	Jan	Fév	Mar	Avr	Mai	Juin	Juil	Août	Sep	Oct	Nov	Déc	Total
Violence physique (transport public)	1		1	1	1			1		1		1	7
Violence physique (voie publique)	2	2	5	5	11	5	10	3	3	8	5	6	65
Violence physique (autre endroit public)								1	1		1		3
Violence physique (endroit accessible au public)	2	4	5	3	2	2	4	4	9	8	5	2	50
Violence sexuelle (transport public)						1		1		1			3
Violence sexuelle (voie publique)				1			2			1			4
Violence sexuelle (autre endroit public)			1	1			1	1					4
Violence sexuelle (endroit accessible au public)			1		1		2		2	3			9
Violence psychique (transport public)			1										1
Violence psychique (voie publique)	2	2	3	2	5	2	1	7	3	2	1	2	32
Violence psychique (autre endroit public)					1				2	1			4
Violence psychique (endroit accessible au public)		2	1	1	1	1		3	1	3	1	2	16
Vol à main armée (voie publique)					1					1			2
Vol à main armée (endroit accessible au public)									1				1
Vol avec violence sans arme (voie publique)				2				1	1	1		2	7
Vol avec violence sans arme (autre endroit public)								1					1
Vol avec violence sans arme (endr. acces. au pub.)			1		1	1		1		1			5

PH Autre

	Jan	Fév	Mar	Avr	Mai	Juin	Juil	Août	Sep	Oct	Nov	Déc	Total
Terrorisme, extrémisme et radicalisme					1			1					2
Cyberharcèlement	2	3	2	1	2	1	1	2	4	3	3	2	26
Fraude à l'identité	1	2	2	1	4	1		3	2			1	17



2023

FC Vol moyen de transport

	Jan	Fév	Mar	Total
Vol de voiture			1	1
Vol de moto	1			1
Vol de vélomoteur	1		1	2
Vol de vélo	6	6	11	23

FC Cambriolage

	Jan	Fév	Mar	Total
Cambriolage dans habitation	3	7	5	15
Cambriolage ds entreprise ou commerce	1	1	2	4
Cambriolage ds service public ou bâtiment administ			1	1
Cambriolage dans bâtiment (total)	4	8	8	20

FC Vol autre

	Jan	Fév	Mar	Total
Vol à main armée		2		2
Vol avec violence sans arme	3	1		4
Vol dans ou sur un véhicule	2	4	4	10
Vol d'armes et explosifs			1	1
Vol à l'arraché	1			1
Vol à la tire	1		1	2
Vol à l'étagage	3	10	7	20
Vol par ruse	1			1
Vol de métaux	1			1
Vol sur les chantiers	2			2



Criminalité ICT

	Jan	Mar	Total
Fraude de cartes de paiements	1	1	2
Phishing	1	1	2

FC Autre

	Jan	Fév	Mar	Total
Violence contre les métiers d'intérêt général	1			1
Graffiti	3			3
Dégradation de voiture	4	5	11	20

PH Violence intrafamiliale (VIF)

	Jan	Fév	Mar	Total
VIF: physique, dans le couple	1	5	9	15
VIF: physique, envers des descendants	1			1
VIF: physique, envers d'autres membres	1		3	4
VIF: psychique, dans le couple	3	6	6	15
VIF: économique, dans le couple	2	2		4
VIF: économique, envers d'autres membres	1			1

PH Drogues

	Fév	Total
Vente de cocaïne	4	4
Vente-traffic d'héroïne	1	1

PH Traite des êtres humains

	Mar	Total
TEH - exploitation économique	1	1
TEH - exploitation sexuelle	1	1



PH Violence dans l'espace public

	Jan	Fév	Mar	Total
Violence physique (transport public)			2	2
Violence physique (voie publique)	4	6	5	15
Violence physique (autre endroit public)	1			1
Violence physique (endroit accessible au public)	1	5	3	9
Violence sexuelle (voie publique)	1			1
Violence sexuelle (endroit accessible au public)			1	1
Violence psychique (voie publique)	1	2	5	8
Violence psychique (autre endroit public)	1	1		2
Violence psychique (endroit accessible au public)		2	1	3
Vol à main armée (voie publique)		2		2
Vol avec violence sans arme (transport public)	1			1

PH Autre

	Jan	Fév	Mar	Total
Terrorisme, extrémisme et radicalisme		1		1
Cyberharcèlement	1	1		2
Fraude à l'identité	2	2	2	6

STATISTIQUES POLICIERES DE CRIMINALITE

LIEU DE PERPETRATION: COMMUNE

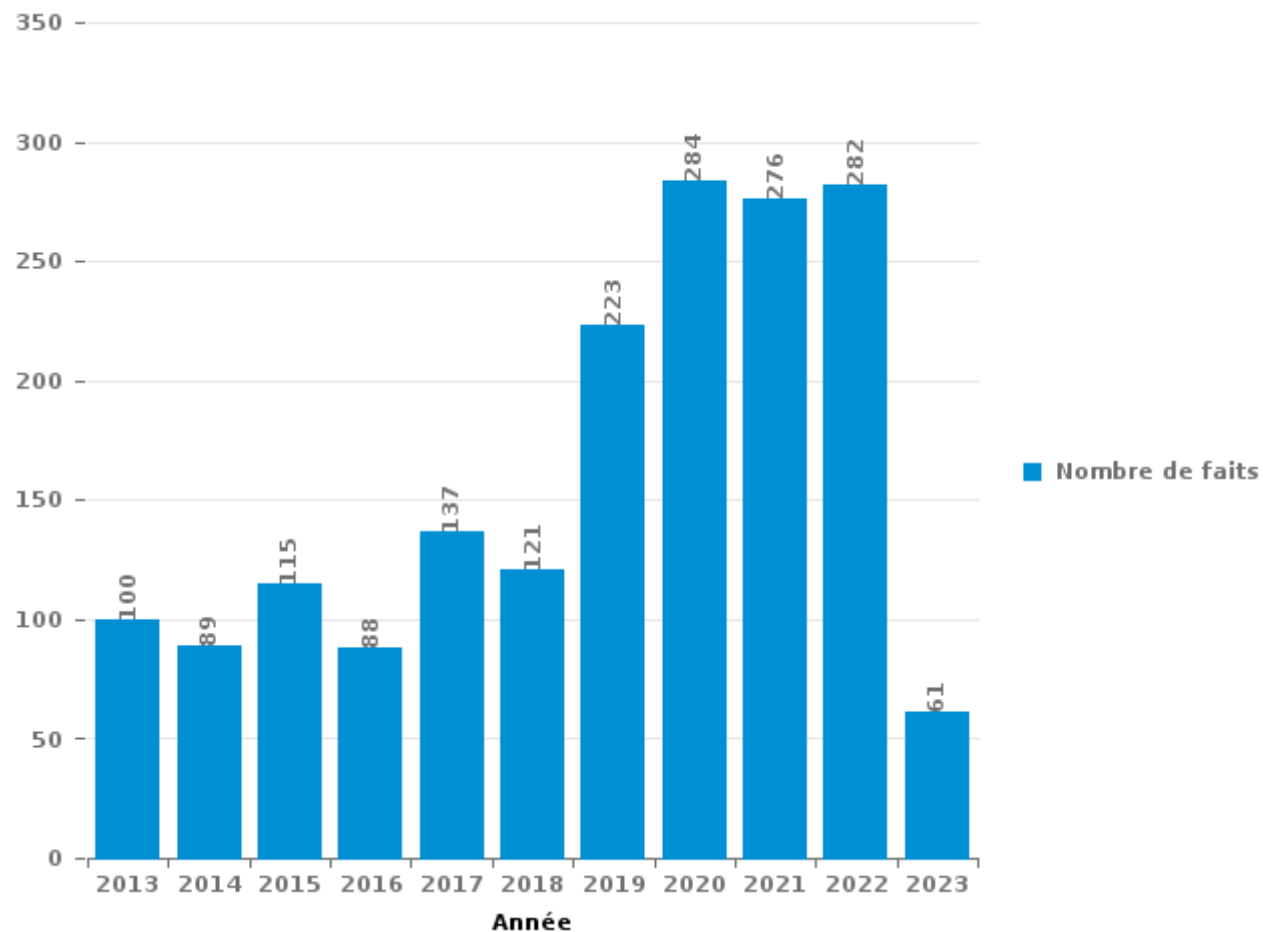
leper

PARTIE III : ICT



leper

Nombre total de délits avec un élément ICT/online, depuis 2013





Criminalité ICT/online au sens strict

Infractions (exhaustif)

	2013	2014	2015	2016	2017	2018	2019	2020	2021	2022	2023
Code pénal social: Infr. contre foi publique en droit pénal social: Faux en informatique								2			
Criminalité informatique: Faux en informatique:	4	8	3	4	3	6	2	17	17	7	
Criminalité informatique: Fraude informatique:	15	19	22	15	15	30	66	84	95	102	20
Criminalité informatique: Hacking:	6	5	12	11	10	7	9	4	11	10	2
Criminalité informatique: Sabotage:	3	1		2			3	1	1	1	
Infr. contre autres valeurs morales et sentiments: Violation de communication par particulier:		4	1	1				1	4		
Infr. contre l'autorité publique: Refus de coopération (informatique et télécom):						1	2	1			
Total:	28	37	38	33	28	44	82	110	128	120	22

Figures criminelles (à considérer spécifiquement – ne pas additionner avec d'autres éléments – risque de double comptage!)

	2013	2014	2015	2016	2017	2018	2019	2020	2021	2022	2023
Fraude de cartes de paiements	4	9	4	4	4	9	5	3	6	5	2
Phishing	2				1	1	15	31	17	9	2
Ransomware				2				1	1		
Shouldersurfing		1							1		
Skimming	1	1						1			



Criminalité ICT/online au sens large

Infractions (uniquement si code-fait existe)

	2013	2014	2015	2016	2017	2018	2019	2020	2021	2022	2023
Fraude: Escroquerie: Fraude par internet	55	31	61	52	72	51	151	207	189	168	40
Infr. contre autres valeurs morales et sentiments: Cyberlokkig (leurre de mineur par ICT):			3		1	3					
Infr. contre les moeurs: Grooming (contact par ICT avec mineur < 16 ans):										1	
Infr. contre les moeurs: Pornographie infantine: Accès pornographie infantine via technologie					3			1	2		
Infr. contre les moeurs: Voyeurisme: Diffusion enregistrement nudité ou intimité					1			2	3		
Total:	55	31	64	52	77	54	151	210	194	169	40

Figures criminelles (à considérer spécifiquement – ne pas additionner avec d'autres éléments – risque de double comptage!)

	2013	2014	2015	2016	2017	2018	2019	2020	2021	2022	2023
Cyberharcèlement	19	20	23	12	37	27	31	31	23	26	2

STATISTIQUES POLICIERES DE CRIMINALITE

LIEU DE PERPETRATION: COMMUNE

leper

PARTIE IV : DESTINATION LIEU



leper

Vol et extorsion

	2000	2013	2014	2015	2016	2017	2018	2019	2020	2021	2022	2023
Voie publique	409	142	193	118	120	96	94	103	74	84	99	21
Magasin	121	101	86	61	67	76	77	66	58	24	42	24
Habitation: maison	98	60	86	60	50	64	43	57	31	46	42	16
Inconnue	79	22	14	43	53	53	54	62	33	24	27	5
Horeca	55	27	37	30	25	34	23	25	12	12	10	2
Culture et loisirs	48	29	36	27	19	38	23	22	5	6	13	5
Entreprise	30	31	29	14	31	10	13	21	15	12	29	9
Parking	33	30	34	34	19	11	13	16	14	10	19	6
Habitation: appartement	19	19	15	20	20	26	16	34	12	14	18	6
Emplacement de vélo	1	35	22	21	15	20	12	16	14	21	18	7
Habitation: non précisée	17	18	27	14	12	21	19	9	15	12	10	4
Institution d'enseignement	20	17	14	18	11	19	14	16	9	7	12	1
Habitation: dépendances	28	16	24	7	4	10	9	12	10	6	3	3
Habitation: allée	18	7	13	9	8	14	2	5	8	3	8	
Station de bus / métro et gare de chemin de fer	12	16	8	10	12	4	5	9	5	8	5	1
Habitation: garage	17	11	6	8	5	9	6	4	10	12	5	1
Infrastructure sportive	13	11	11	9	6	6	7	9	3	6	5	4
Hôpital	4	5	14	8	9	6	11	17	5	8	1	1
Autre	10	7	12	9	4	11	9	4	4	9	6	
Maison de repos	7	1	13	21	14	10	2	7	5	1	3	1
Chantier	1	3	13	11	7	7	10	3	11	4	2	2
Moyen de transport: voiture	1	13	9	14	6	6	5	1		2	9	
Service public	5	6	4	8	6	3	7	11	7	5	4	
Moyen de transport: camion	2	3	5	5	7	9	3	5	5	6	9	
Edifice religieux / lieu du culte	2	5	3	8	7	8	8	10	1	1	4	1
Terrain	4	9	16	6	4	3	1	1	5		4	2
Habitation: autre	2	4	3	3	1	2	7	6	2	6	1	
Cimetière	5	2	2		1	4	2	3	2	3	7	
Service	4	4	4	1	2	2	4	2	1	1	4	1
Moyen de transport: autre		5	3	6	2	2	1	3		1	1	
Banque / institution financière	7	2	2	1	3	3	1	1				
Moyen de transport: train / tram / métro		1	5		2	2	3			1	1	2
Station essence	3	2	1		1	2	1	1	3			
Bâtiment administratif	2		1			1	3	3				
Moyen de transport: autobus / autocar			2	1		3	2	1	1			
Arrêt de bus / tram		1	2	3					2			1
Médecin / dentiste / pharmacien	2			3	1					2	1	
Installation militaire	3	1	2	1				1				
Stade	2	1	3			2						
Aéroport			3	1	2							
Eaux intérieures et maritimes									1	1		
Maison de débauche										1		
Total	1.084	667	777	613	556	595	509	569	383	359	422	126

FPF/DGR/DRI/BIPOL - Statistiques policières de criminalité (date de clôture: 22/09/2023)
 Les données pour les années 2001 jusqu'à 2012 ne sont plus publiées mais restent disponibles sur demande auprès du service BIPOL.
 Les données pour 2023 ne concernent que le 1er trimestre.



leper

Dégradation de la propriété

	2000	2013	2014	2015	2016	2017	2018	2019	2020	2021	2022	2023
Voie publique	100	132	105	113	94	134	115	93	60	67	77	22
Habitation: résidence principale	43	40	42	108	40	50	45	57	29	42	37	12
Parking	11	27	22	27	27	24	13	14	18	12	12	6
Inconnue	21	7	7	8	14	18	17	24	15	6	11	5
Habitation: non précisée	13	17	9	15	15	11	4	9	13	2	7	2
Horeca	17	9	11	13	7	9	12	8	2	3	13	
Entreprise	8	6	5	12	10	4	3	3	5	2	8	
Terrain	7	6	4	2	2	12	7	6	5	6	5	
Habitation: allée	6	3	8	5	5	5	10	7	8	2	2	
Habitation: jardin	6	11	5	5	2	3	11	5	3	3	4	
Magasin	12	3	5	3	3	7	7	3	4	3	4	1
Culture et loisirs	3	6	6	6	5	3	4	4	5	1	2	1
Service public	7	7	4	4		4	3	4		6	2	2
Autre	2	2	2	4	3	3	3	11	4	5	1	
Habitation: dépendances	3	4	2	4	3	4	6	6	1	3	2	
Institution d'enseignement	8	3	2	2	3	3	2		3	3	2	
Habitation: garage	5	3	4	2	1		3	6	3	1	2	
Hôpital	6	1		1		1	4	3	3	2	1	1
Bureau de police	1	1	1	2	2	4	3		2	3	2	1
Moyen de transport: voiture	5	2	1	1		1	1	7			4	
Banque / institution financière	9	2	2	2			1			1		
Infrastructure sportive	3	2	1		4		2	2		1		2
Station de bus / métro et gare de chemin de fer		3	1	2	1				1	2	5	1
Cimetière	1		1	2	1	2		1			2	
Edifice religieux / lieu du culte	1			2	1		1	1	2		1	1
Emplacement de vélo			1		2	2			2	2	1	
Habitation: résidence secondaire				2	1	1	1	3			2	
Bâtiment administratif		2	2		1	1	1				2	
Chantier				3		1	3	1	1			
Service		3			2		2			2		
Station essence			2	1		1		1		1	1	
Maison de repos	1		1	1		2						
Eaux intérieures et maritimes							1	2	1			
Médecin / dentiste / pharmacien				1			1		1			
Stade	1						1	1				
Aéroport			1	1								
Moyen de transport: autre								1	1			
Maison de débauche							1					
Total	300	302	257	354	249	310	288	283	192	181	212	57

PPF/DGR/DRI/BIPOL - Statistiques policières de criminalité (date de clôture: 22/09/2023)
 Les données pour les années 2001 jusqu'à 2012 ne sont plus publiées mais restent disponibles sur demande auprès du service BIPOL.
 Les données pour 2023 ne concernent que le 1er trimestre.



leper

Infractions contre l'intégrité physique

	2000	2013	2014	2015	2016	2017	2018	2019	2020	2021	2022	2023
Habitation	40	69	75	87	72	84	78	78	83	60	74	17
Voie publique	27	77	84	58	83	88	74	74	47	59	66	13
Horeca	18	25	31	22	21	17	30	22	10	12	26	3
Inconnue	21	8	7	11	27	30	23	26	18	5	7	2
Culture et loisirs	3	3	4	6	8	9	8	13	4	8	10	3
Service public	6	8	10	5	5	4	2	6	8	5	3	
Institution d'enseignement	1	5	4	3	5	9	6	4	2	4	3	3
Parking	2	1	4	4	3	5	3	2	4	2	2	
Entreprise	3	6	4		2	2	1	4	2	1		
Station de bus / métro et gare de chemin de fer		1	1		8		1	3	1	4	5	1
Terrain	2	1	1	2	2	1	3	5	2	1		
Hôpital	1	4	2	1		1	2	2		1	5	
Magasin	1	1	3		1		2	6			3	1
Habitation: allée			3		1	6		1	2	1	1	
Habitation: jardin			3	1	1		2		2	2	1	
Autre	2			1	2	2				2		
Stade	1			2		3		2				1
Infrastructure sportive	2	1	1			3		1				
Service				1			3		1		2	
Banque / institution financière		1			1	1	1			1		
Maison de repos			1		1		2					1
Station essence				1			1	3				
Bureau de police		1	2			1						
Arrêt de bus / tram					1							1
Médecin / dentiste / pharmacien	1						1	1				
Moyen de transport: train / tram / métro							1	1			1	
Edifice religieux / lieu du culte	1							1				
Moyen de transport: autobus / autocar		1		1								
Aéroport		1										
Maison de débauche			1									
Moyen de transport: autre								1				
Total	132	214	241	206	244	266	244	256	186	168	211	45

STATISTIQUES POLICIERES DE CRIMINALITE

LIEU DE PERPETRATION: COMMUNE

leper

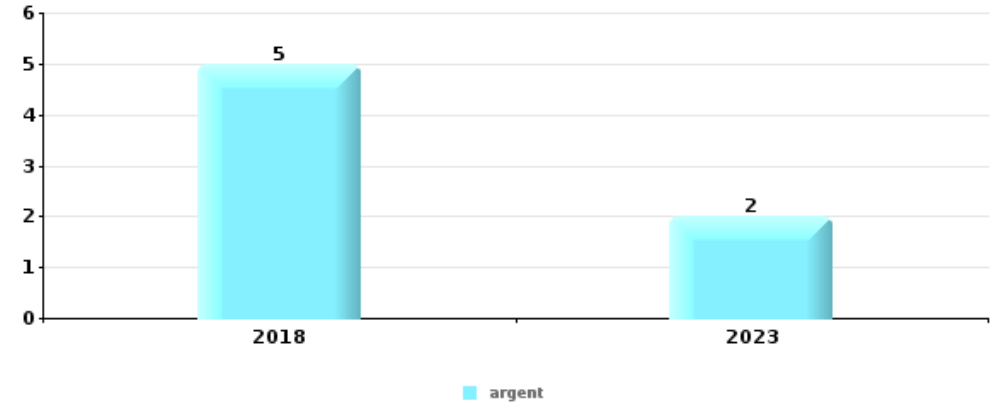
PARTIE V : OBJETS ET MOYENS DE TRANSPORT



leper

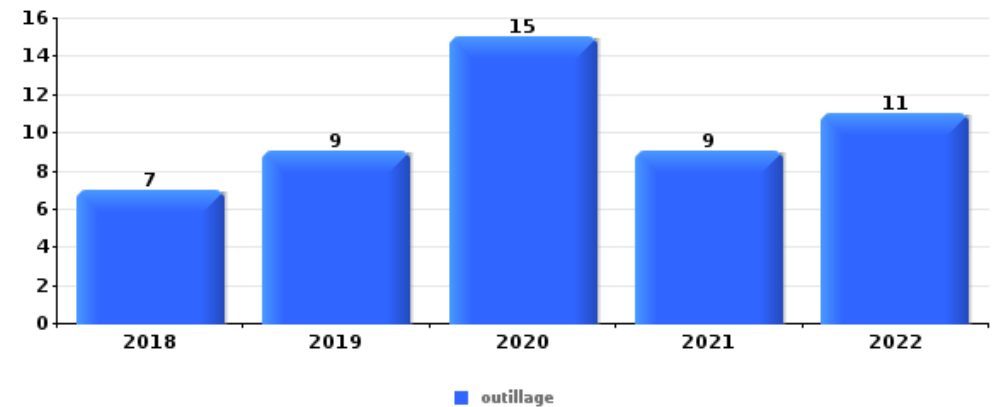
Vol à main armée

Top 5 Objets volés (sbd nombre de faits)		2018	2019	2020	2021	2022	2023
1	argent	5					2
2	clé	2	1				
3	carte d'identité / passeport	2					
4	autre document officiel	1					
4	carte bancaire / carte de crédit	1					
4	coffre-fort / coffret (argent) / caisse	1					
4	GSM et accessoires	1					
4	portefeuille	1					



Vol dans ou sur un véhicule

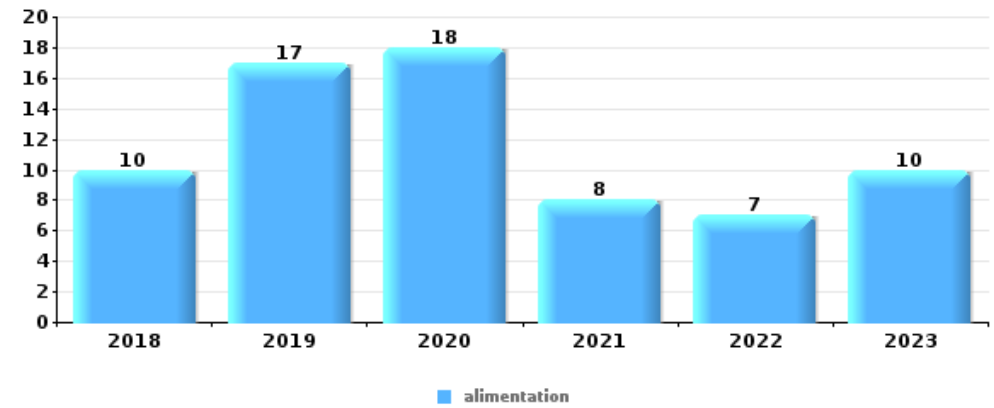
Top 5 Objets volés (sbd nombre de faits)		2018	2019	2020	2021	2022	2023
1	outillage	7	9	15	9	11	
2	argent	8	7	2	2	7	1
3	permis de conduire	4	4	5	1	11	1
4	carte d'identité / passeport	1	3	5		10	1
5	portefeuille		3	4	2	9	1





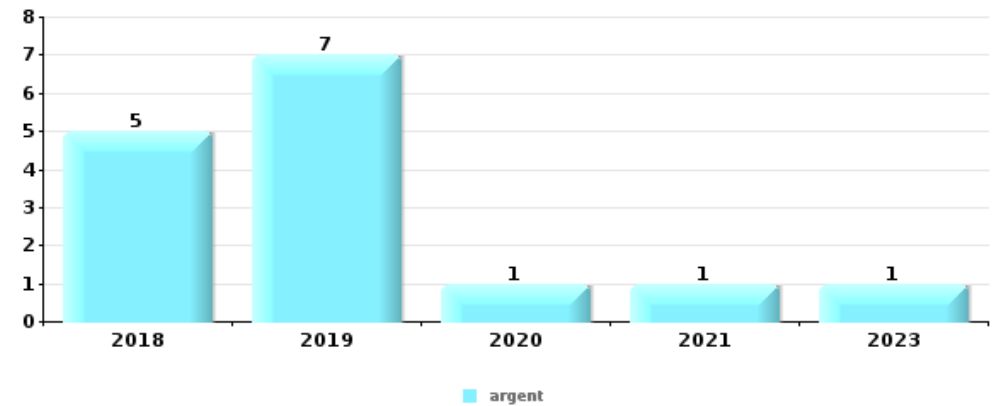
Vol à l'étalage

Top 5 Objets volés (sbd nombre de faits)		2018	2019	2020	2021	2022	2023
1	alimentation	10	17	18	8	7	10
2	vêtement	17	10	7	2	7	4
3	parfum / produit de beauté	6	6	9	1	6	6
4	tabac	4	8	4	2	3	1
5	ordinateur et accessoires	1		7		3	



Cambrilage ds entreprise ou commerce

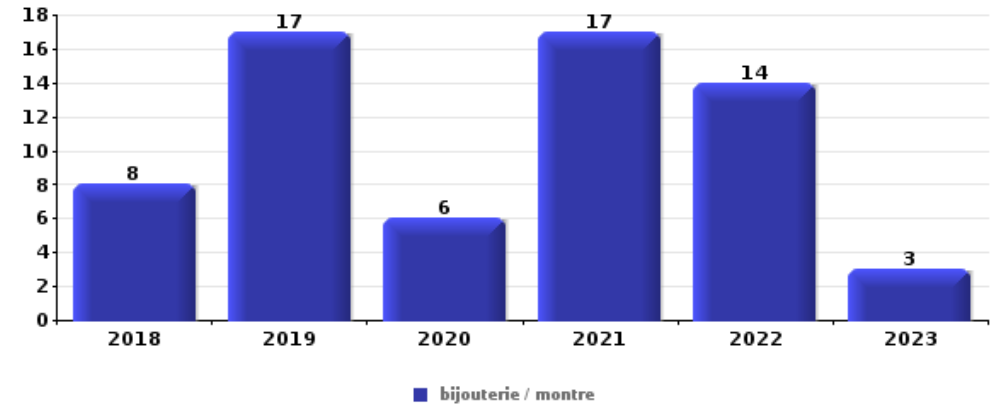
Top 5 Objets volés (sbd nombre de faits)		2018	2019	2020	2021	2022	2023
1	argent	5	7	1	1		1
2	clé	1	1		1	1	1
2	métaux		2	1	1	1	
4	alimentation	1	1	1	1		
4	GPS	1	2		1		
4	pièce de moyen de transport		2		1	1	





Cambriolage dans habitation

Top 5 Objets volés (sbd nombre de faits)		2018	2019	2020	2021	2022	2023
1	bijouterie / montre	8	17	6	17	14	3
2	argent	12	11	11	9	10	3
3	vêtement	2	5	2	2	4	1
4	multimédia	2	1	3	4	3	
5	alimentation		4	1	2	3	1



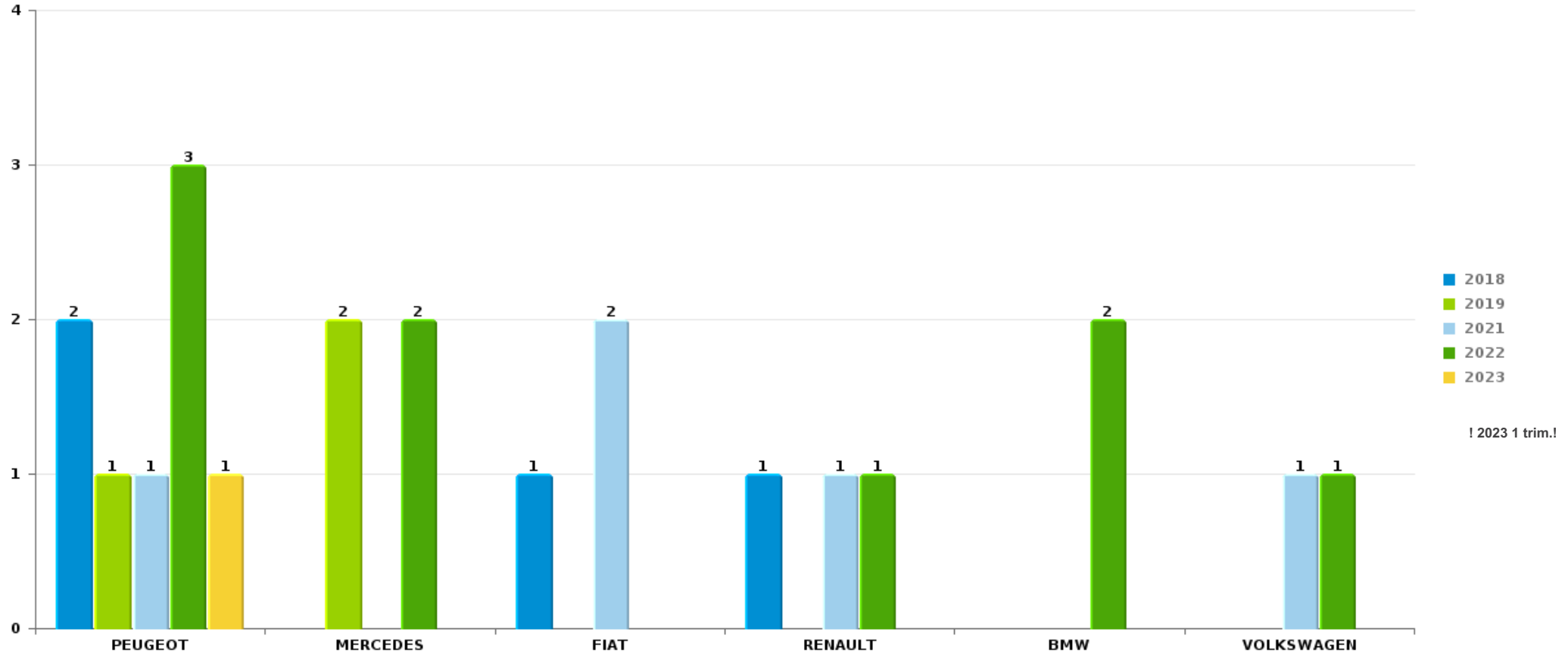
Remarque: en ce qui concerne les objets, aucun total n'est reproduit étant donné que plusieurs objets peuvent avoir été volés lors d'un même fait.



leper

Vol de voiture

Nombre de voitures volées par marque (Top 5)



STATISTIQUES POLICIERES DE CRIMINALITE

LIEU DE PERPETRATION: COMMUNE

leper

PARTIE VI : SUSPECTS



Partie 1: Niveau FAITS (comptage du nombre de faits pour lesquels un certain type de suspect est impliqué)

1.1. Nombre d'infractions selon le sexe des suspects identifiés (par catégorie principale)

Étant donné que, tant un suspect identifié masculin qu'un suspect identifié féminin peuvent être impliqués lors d'un même fait, il est possible que la somme des colonnes «Hommes» et «Femmes» soit supérieure à la valeur de la colonne «Total...» (voir également la note méthodologique)

leper

2023

Catégorie principale / Sexe	Nombre total de faits avec au moins 1 suspect	Hommes	%	Femmes	%
Vol et extorsion	37	23	62,2%	15	40,5%
Drogues	25	23	92,0%	9	36,0%
Registre de population	22	15	68,2%	9	40,9%
Infr. contre l'intégrité physique	20	17	85,0%	3	15,0%
Dégradation de la propriété	18	17	94,4%	1	5,6%
Ivresse et alcool	13	12	92,3%	1	7,7%
Environnement	10	7	70,0%	4	40,0%
Infr. contre l'autorité publique	8	8	100,0%		
Armes et explosifs	7	6	85,7%	1	14,3%
Infr. contre la sécurité publique	7	7	100,0%		
Fraude	4	2	50,0%	4	100,0%
Code pénal social	3	3	100,0%		
Criminalité informatique	2	2	100,0%		
Infr. contre autres valeurs morales et sentiments	2	2	100,0%		
Infr. contre la foi publique	2	2	100,0%		
Infr. contre les moeurs	2	2	100,0%		

CRIMINALITE ENREGISTREE: SUSPECTS



Catégorie principale / Sexe	Nombre total de faits avec au moins 1 suspect	Hommes	%	Femmes	%
Législation sur les étrangers	2			2	100,0%
Protection de la jeunesse	2	2	100,0%	1	50,0%
Santé publique	2	2	100,0%		
Sécurité privée	2	2	100,0%		
Carte d'identité	1	1	100,0%		
Législation économique	1			1	100,0%
Total	192	155	80,7%	51	26,6%



1.2. Nombre d'infractions selon le sexe des suspects identifiés (par figure criminelle)

Étant donné que, tant un suspect identifié masculin qu'un suspect identifié féminin peuvent être impliqués lors d'un même fait, il est possible que la somme des colonnes «Hommes» et «Femmes» soit supérieure à la valeur de la colonne «Total...» (voir également la note méthodologique)

leper

2023

FC Vol moyen de transport

Figure criminelle / Sexe	Nombre total de faits avec au moins 1 suspect identifié	Hommes	%
Vol de moto	1	1	100,0%
Vol de vélo	3	3	100,0%
Total	PA	PA	PA

FC Cambriolage

Figure criminelle / Sexe	Nombre total de faits avec au moins 1 suspect identifié	Hommes	%
Cambriolage dans habitation	3	3	100,0%
Cambriolage ds entreprise ou commerce	1	1	100,0%
Cambriolage dans bâtiment (total)	4	4	100,0%
Total	PA	PA	PA



FC Vol autre

Figure criminelle / Sexe	Nombre total de faits avec au moins 1 suspect identifié	Hommes	%	Femmes	%
Vol d'armes et explosifs	1	1	100,0%		
Vol à l'étalage	18	7	38,9%	11	61,1%
Vol par ruse	1			1	100,0%
Vol de métaux	1	1	100,0%		
Vol sur les chantiers	1	1	100,0%		
Total	PA	PA	PA	PA	PA

Criminalité ICT

Figure criminelle / Sexe	Nombre total de faits avec au moins 1 suspect identifié	Hommes	%
Phishing	1	1	100,0%
Total	PA	PA	PA

FC Autre

Figure criminelle / Sexe	Nombre total de faits avec au moins 1 suspect identifié	Hommes	%
Dégradation de voiture	8	8	100,0%
Total	PA	PA	PA



PH Violence intrafamiliale (VIF)

Figure criminelle / Sexe	Nombre total de faits avec au moins 1 suspect identifié	Hommes	%	Femmes	%
VIF: physique, dans le couple	6	6	100,0%		
VIF: physique, envers d'autres membres	4	4	100,0%		
VIF: économique, dans le couple	4	3	75,0%	1	25,0%
Total	PA	PA	PA	PA	PA

PH Drogues

Figure criminelle / Sexe	Nombre total de faits avec au moins 1 suspect identifié	Hommes	%	Femmes	%
Vente de cocaïne	3	3	100,0%	2	66,7%
Vente-traffic d'héroïne	1	1	100,0%	1	100,0%
Total	PA	PA	PA	PA	PA

PH Violence dans l'espace public

Figure criminelle / Sexe	Nombre total de faits avec au moins 1 suspect identifié	Hommes	%
Violence physique (transport public)	1	1	100,0%
Violence physique (voie publique)	6	6	100,0%
Violence physique (endroit accessible au public)	4	4	100,0%
Violence sexuelle (voie publique)	1	1	100,0%
Violence sexuelle (endroit accessible au public)	1	1	100,0%
Violence psychique (voie publique)	3	3	100,0%
Violence psychique (autre endroit public)	2	2	100,0%
Violence psychique (endroit accessible au public)	1	1	100,0%
Total	PA	PA	PA

CRIMINALITE ENREGISTREE: SUSPECTS



PH Autre

Figure criminelle / Sexe	Nombre total de faits avec au moins 1 suspect identifié	Hommes	%
Terrorisme, extrémisme et radicalisme	1	1	100,0%
Total	PA	PA	PA



1.3. Nombre d'infractions selon l'âge des suspects identifiés (par catégorie principale)

Étant donné que, tant un suspect identifié mineur qu'un suspect identifié majeur peuvent être impliqués lors d'un même fait, il est possible que la somme des colonnes «Mineur» et «Majeur» soit supérieure à la valeur de la colonne «Total...» (voir également la note méthodologique)

leper

2023

Catégorie principale / Âge	Nombre total de faits avec au moins 1 suspect identifié	Mineur	%	Majeur	%
Vol et extorsion	37	9	24,3%	29	78,4%
Drogues	25			25	100,0%
Registre de population	22			22	100,0%
Infr. contre l'intégrité physique	20	6	30,0%	15	75,0%
Dégradation de la propriété	18	1	5,6%	18	100,0%
Ivresse et alcool	13			13	100,0%
Environnement	10			10	100,0%
Infr. contre l'autorité publique	8	1	12,5%	7	87,5%
Armes et explosifs	7			7	100,0%
Infr. contre la sécurité publique	7			7	100,0%
Fraude	4	1	25,0%	3	75,0%
Code pénal social	3			3	100,0%
Criminalité informatique	2			2	100,0%
Infr. contre autres valeurs morales et sentiments	2			2	100,0%
Infr. contre la foi publique	2			2	100,0%
Infr. contre les moeurs	2			2	100,0%
Législation sur les étrangers	2			2	100,0%
Protection de la jeunesse	2	1	50,0%	1	50,0%
Santé publique	2			2	100,0%
Sécurité privée	2			2	100,0%
Carte d'identité	1			1	100,0%
Législation économique	1			1	100,0%
Total	192	19	9,9%	176	91,7%



1.4. Nombre d'infractions selon l'âge des suspects identifiés (par figure criminelle)

Étant donné que, tant un suspect identifié mineur qu'un suspect identifié majeur peuvent être impliqués lors d'un même fait, il est possible que la somme des colonnes «Mineur» et «Majeur» soit supérieure à la valeur de la colonne «Total...»
(voir également la note méthodologique)

leper

2023

FC Vol moyen de transport

Figure criminelle / Âge	Nombre total de faits avec au moins 1 suspect identifié	Mineur	%	Majeur	%
Vol de moto	1			1	100,0%
Vol de vélo	3	1	33,3%	2	66,7%
Total	PA	PA	PA	PA	PA

FC Cambriolage

Figure criminelle / Âge	Nombre total de faits avec au moins 1 suspect identifié	Mineur	%	Majeur	%
Cambriolage dans habitation	3	1	33,3%	2	66,7%
Cambriolage ds entreprise ou commerce	1			1	100,0%
Cambriolage dans bâtiment (total)	4	1	25,0%	3	75,0%
Total	PA	PA	PA	PA	PA

FC Vol autre

Figure criminelle / Âge	Nombre total de faits avec au moins 1 suspect identifié	Mineur	%	Majeur	%
Vol d'armes et explosifs	1			1	100,0%
Vol à l'étalage	18	5	27,8%	13	72,2%
Vol par ruse	1			1	100,0%
Vol de métaux	1			1	100,0%
Vol sur les chantiers	1			1	100,0%
Total	PA	PA	PA	PA	PA

CRIMINALITE ENREGISTREE: SUSPECTS



Criminalité ICT

Figure criminelle / Âge	Nombre total de faits avec au moins 1 suspect identifié	Majeur	%
Phishing	1	1	100,0%
Total	PA	PA	PA

FC Autre

Figure criminelle / Âge	Nombre total de faits avec au moins 1 suspect identifié	Majeur	%
Dégradation de voiture	8	8	100,0%
Total	PA	PA	PA

PH Violence intrafamiliale (VIF)

Figure criminelle / Âge	Nombre total de faits avec au moins 1 suspect identifié	Majeur	%
VIF: physique, dans le couple	6	6	100,0%
VIF: physique, envers d'autres membres	4	4	100,0%
VIF: économique, dans le couple	4	4	100,0%
Total	PA	PA	PA

PH Drogues

Figure criminelle / Âge	Nombre total de faits avec au moins 1 suspect identifié	Majeur	%
Vente de cocaïne	3	3	100,0%
Vente-traffic d héroïne	1	1	100,0%
Total	PA	PA	PA

CRIMINALITE ENREGISTREE: SUSPECTS



PH Violence dans l'espace public

Figure criminelle / Âge	Nombre total de faits avec au moins 1 suspect identifié	Mineur	%	Majeur	%
Violence physique (transport public)	1	1	100,0%		
Violence physique (voie publique)	6	3	50,0%	4	66,7%
Violence physique (endroit accessible au public)	4			4	100,0%
Violence sexuelle (voie publique)	1			1	100,0%
Violence sexuelle (endroit accessible au public)	1			1	100,0%
Violence psychique (voie publique)	3			3	100,0%
Violence psychique (autre endroit public)	2			2	100,0%
Violence psychique (endroit accessible au public)	1			1	100,0%
Total	PA	PA	PA	PA	PA

PH Autre

Figure criminelle / Âge	Nombre total de faits avec au moins 1 suspect identifié	Majeur	%
Terrorisme, extrémisme et radicalisme	1	1	100,0%
Total	PA	PA	PA



Partie 2: Niveau SUSPECTS-FAIT (comptage du nombre de combinaisons suspect-fait)

2.1. Nombre de suspects-fait selon le sexe des suspects identifiés (TOP 5 des catégories principales)

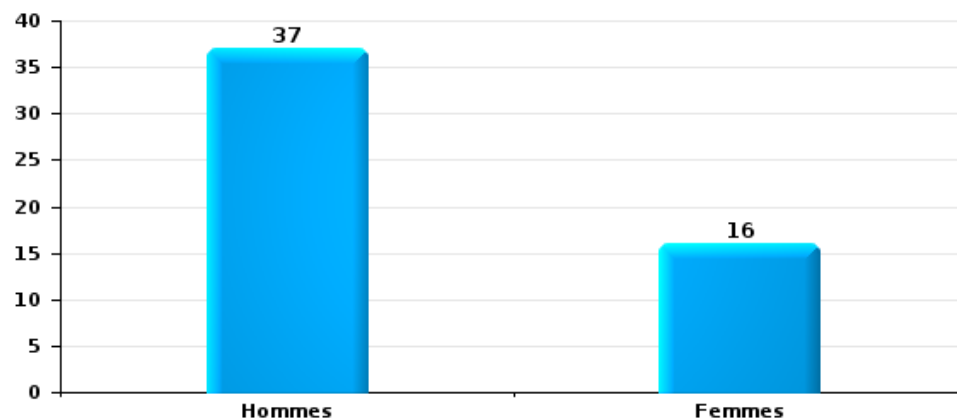
Lorsqu'un même suspect a commis plusieurs faits durant la période considérée, il est aussi comptabilisé plusieurs fois (voir également la note méthodologique)

leper

2023

Vol et extorsion

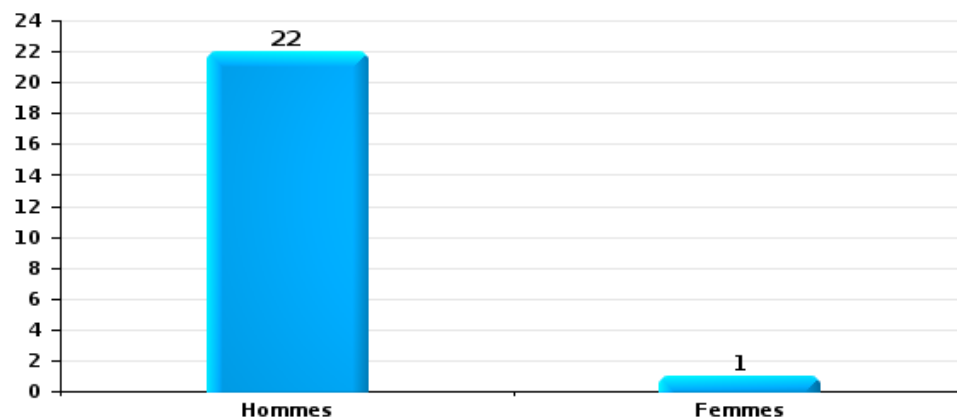
Nombre de suspects-fait selon le sexe





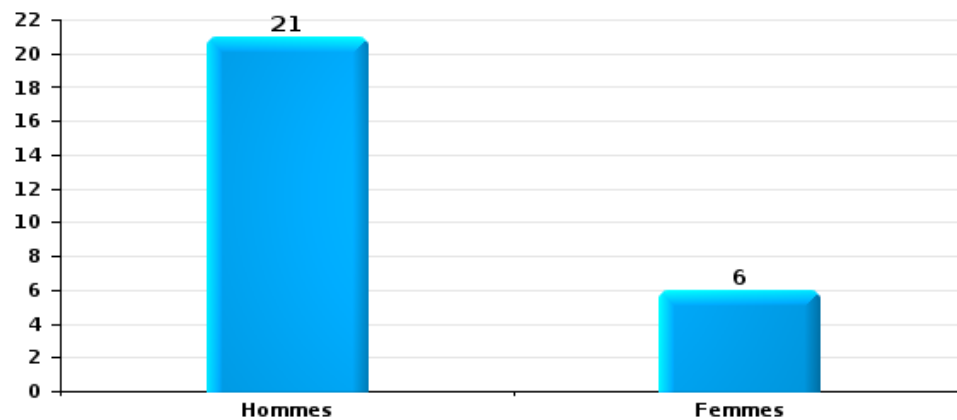
Dégradation de la propriété

Nombre de suspects-fait selon le sexe



Infr. contre l'intégrité physique

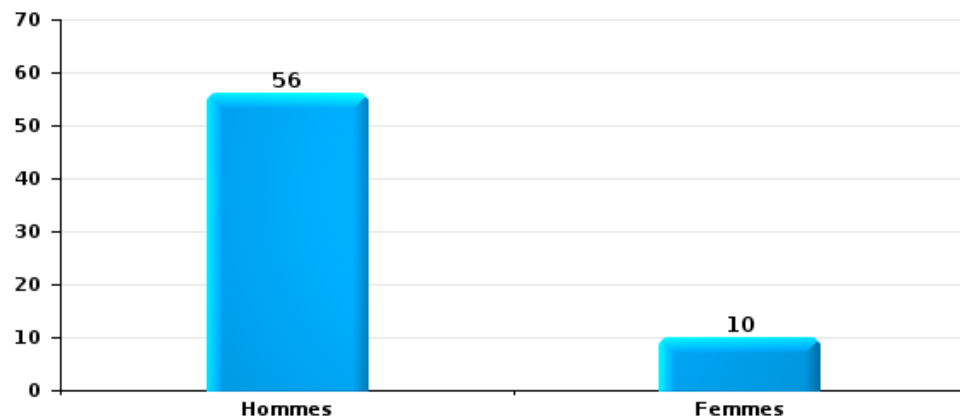
Nombre de suspects-fait selon le sexe





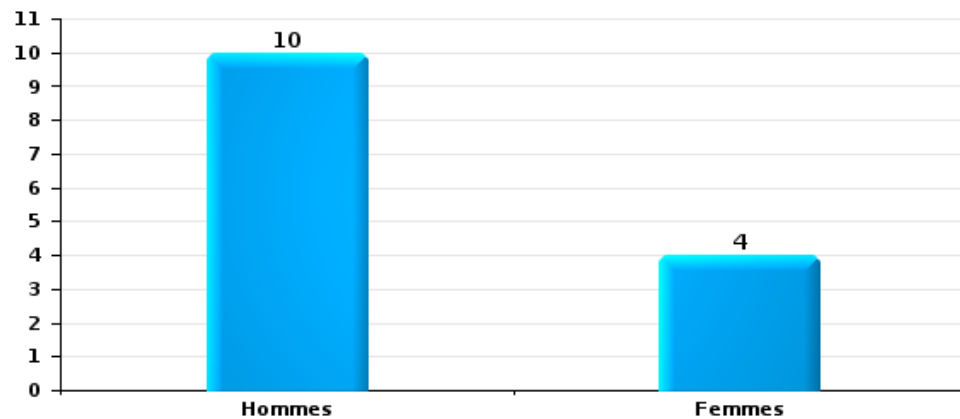
Drogues

Nombre de suspects-fait selon le sexe



Fraude

Nombre de suspects-fait selon le sexe





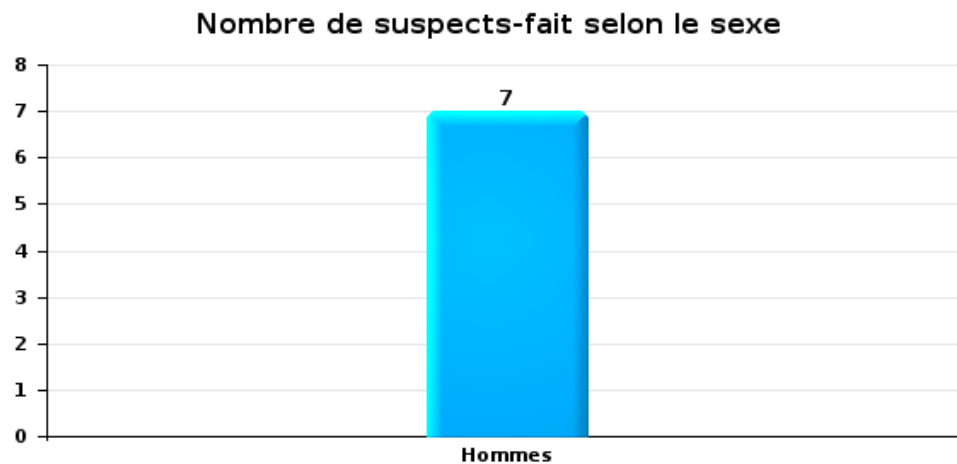
2.2. Nombre de suspects-fait selon le sexe des suspects identifiés (TOP 5 des figures criminelles)

Lorsqu'un même suspect a commis plusieurs faits durant la période considérée, il est aussi comptabilisé plusieurs fois (voir également la note méthodologique)

leper

2023

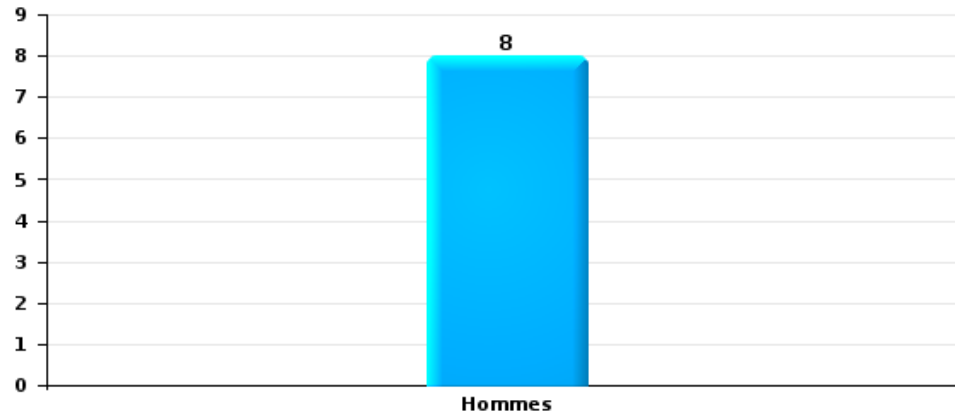
Cambriolage dans bâtiment (total)





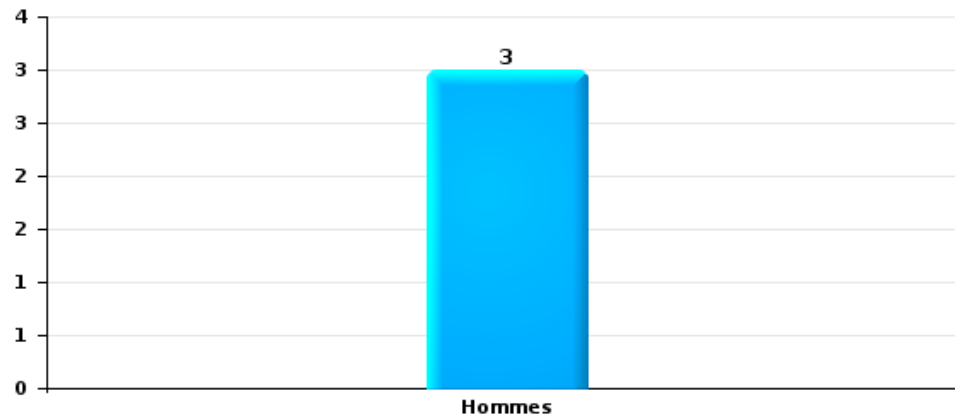
Dégradation de voiture

Nombre de suspects-fait selon le sexe



Vol de vélo

Nombre de suspects-fait selon le sexe





2.3. Nombre de suspects-fait selon l'âge des suspects identifiés (TOP 5 des catégories principales)

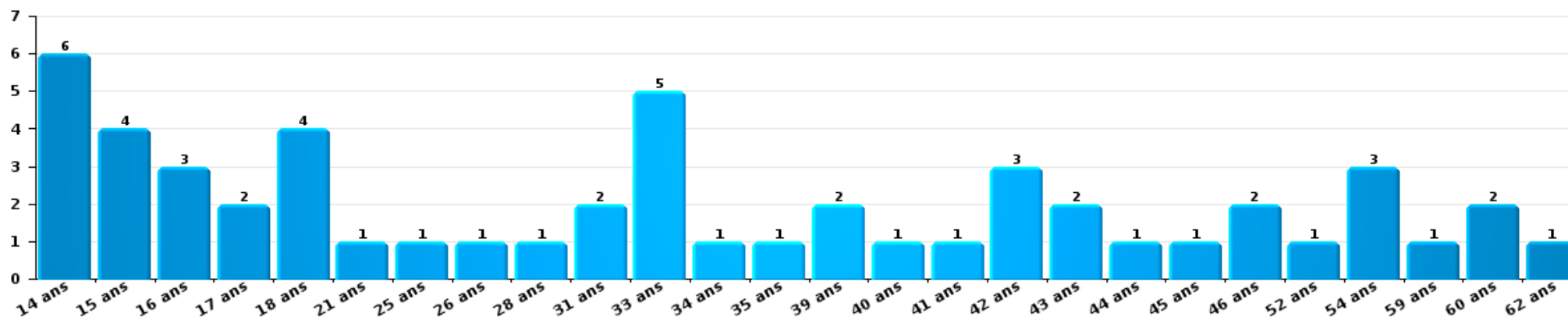
1) Lorsqu'un même suspect a commis plusieurs faits durant la période considérée, il est aussi comptabilisé plusieurs fois, qu'il ait le même âge ou non – 2) Les suspects au-dessous de 14 ans et à partir de 90 ans ne sont pas repris dans le tableau (voir également la note méthodologique)

leper

2023

Vol et extorsion

Nombre de suspects-fait par âge (chronologique)





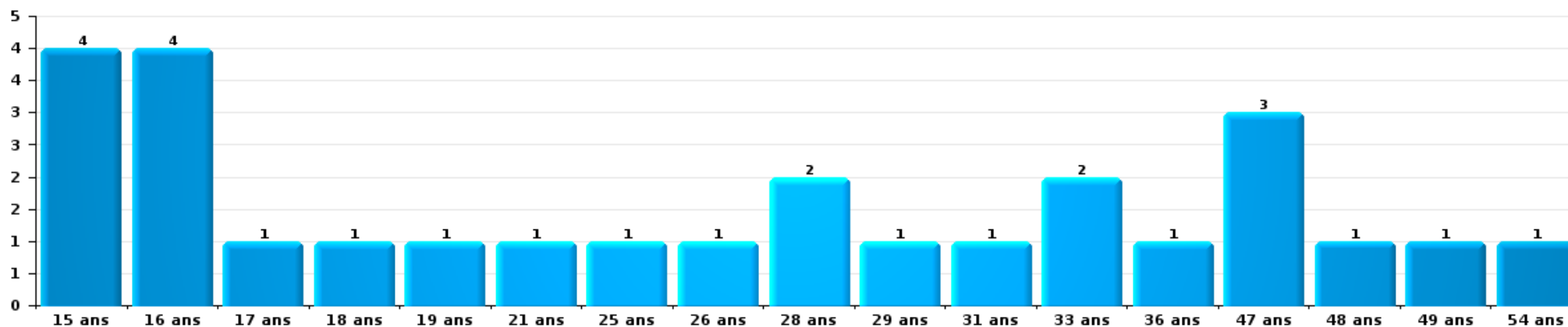
Dégradation de la propriété

Nombre de suspects-fait par âge (chronologique)



Infr. contre l'intégrité physique

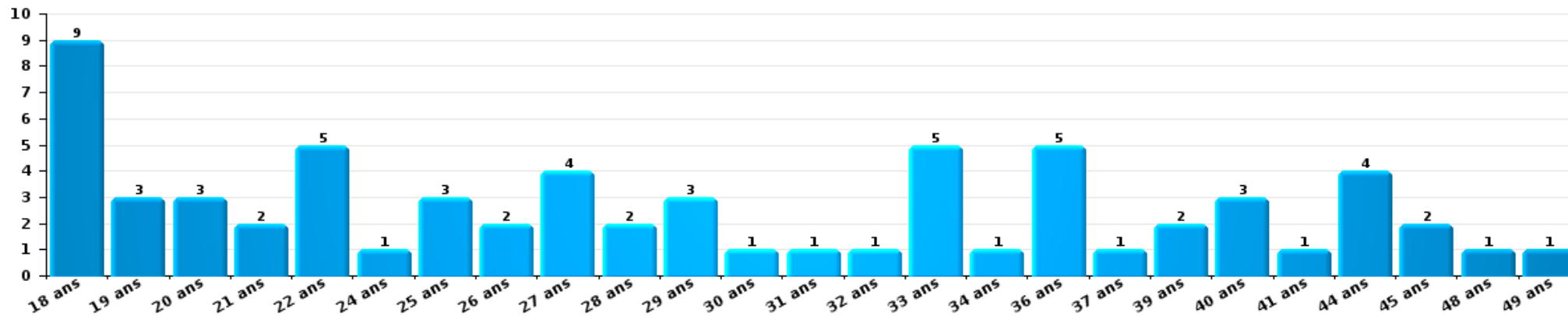
Nombre de suspects-fait par âge (chronologique)





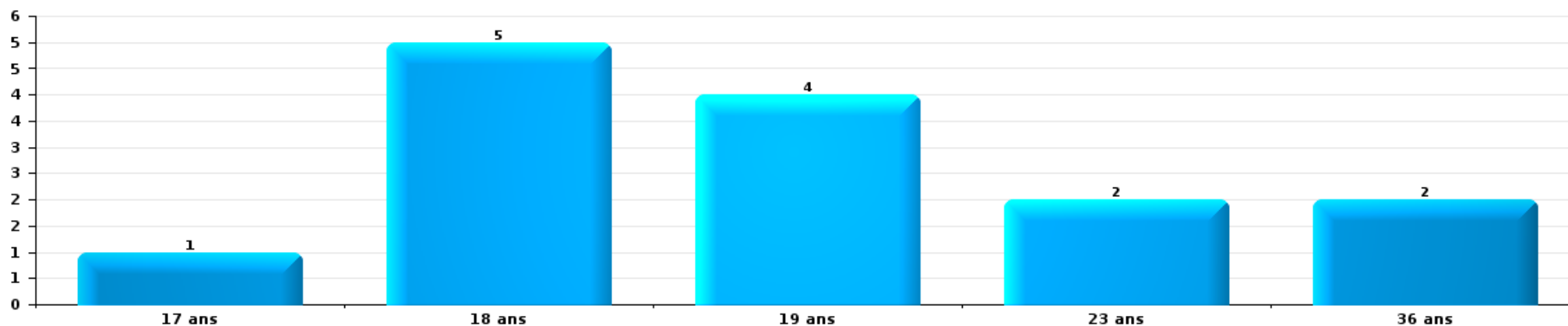
Drogues

Nombre de suspects-fait par âge (chronologique)



Fraude

Nombre de suspects-fait par âge (chronologique)





2.4. Nombre de suspects-fait selon l'âge des suspects identifiés (TOP 5 des figures criminelles)

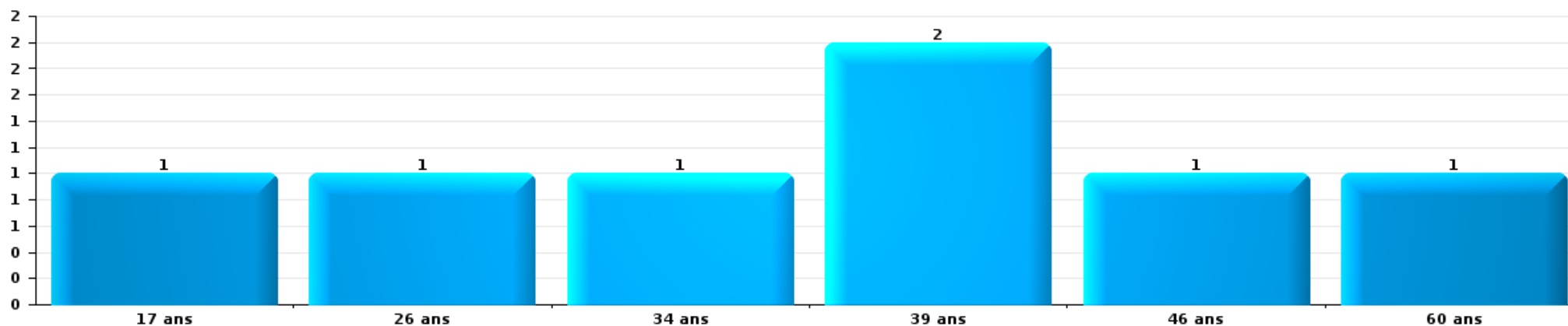
1) Lorsqu'un même suspect a commis plusieurs faits durant la période considérée, il est aussi comptabilisé plusieurs fois, qu'il ait le même âge ou non – 2) Les suspects au-dessous de 14 ans et à partir de 90 ans ne sont pas repris dans le tableau (voir également la note méthodologique)

leper

2023

Cambrilage dans bâtiment (total)

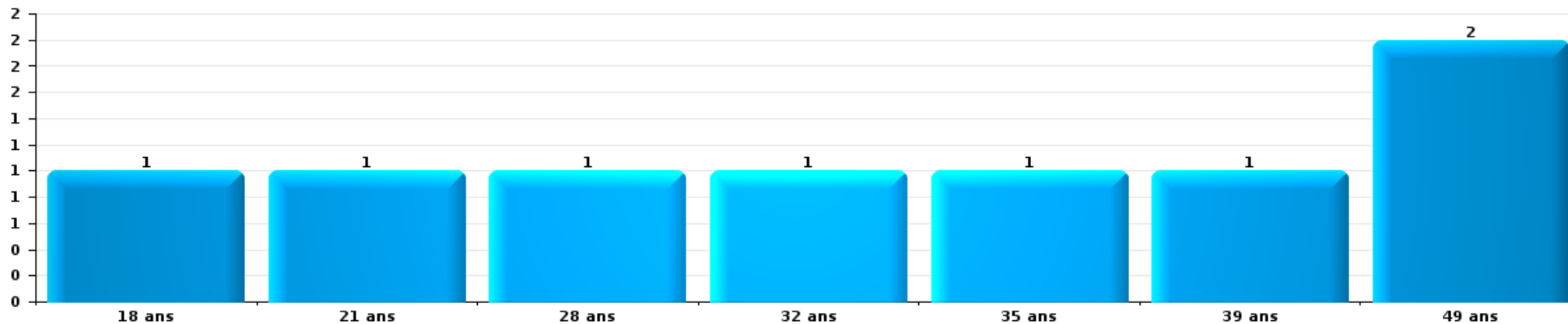
Nombre de suspects-fait par âge (chronologique)





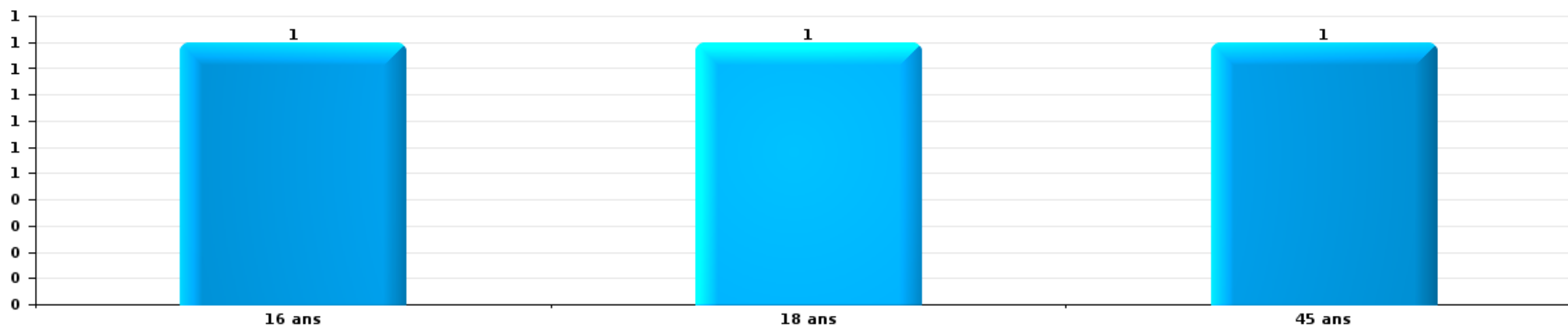
Dégradation de voiture

Nombre de suspects-fait par âge (chronologique)



Vol de vélo

Nombre de suspects-fait par âge (chronologique)



STATISTIQUES POLICIERES DE CRIMINALITE

LIEU DE PERPETRATION: COMMUNE

leper

***ANNEXE I: DETAIL PAR CATEGORIE DE DELIT
CODE PENAL***

Infraction Code pénal

Infr. contre l'intégrité physique

			2000	2013	2014	2015	2016	2017	2018	2019	2020	2021	2022	2023
Assassinat	Empoisonnement (assassinat)	Tent.							1	1				
		Acc.									1			
	Autres	Tent.									2			
		Sous-total							1	1	3			
Meurtre	Parricide (meurtre)	Acc.								1				
	Empoisonnement (meurtre)	Tent.								1				
	Non spécifié	Acc.	1		1									
		Acc.		1										
	Autres	Tent.				1	1	1	1	1	7	2		
	Sous-total		1	1		1	1	1	3	3	7	2		
Torture et maltraitance	Torture	Acc.							1					
	Traitement inhumain	Acc.							1					
	Traitement dégradant	Acc.			3					1	1		1	
		Sous-total				3			2	1	1		1	
Coups et/ou blessures vol. en sphère familiale	Entre partenaires ou ex-partenaires	Acc.	17	47	36	32	41	54	42	55	45	42	51	14
		Tent.												1
	Lors d'un différend familial en général	Acc.	7											
	Par les parents envers un mineur	Acc.	2	3	4	3	1	5	8	7	4	5	5	1
	Par les parents envers personne vulnérable	Acc.											1	
	Envers les parents	Acc.		9	11	8	3	4	7	8	3	5	6	1
	Envers d'autres ascendants directs ou collatéraux	Acc.		4	3	6	4	1	4	1	3	1	6	1
	Tent.			1										
	Sous-total		26	63	55	49	49	64	61	71	55	53	69	18
Coups et/ou blessures vol. hors sphère familiale	Bagarres (=coups réciproques)	Acc.	5	7	11	24	19	18	25	20	15	15	31	4
		Acc.	1	5	3	2	2	2	3	4	4	3	2	
	Coups envers fonctionnaire de police	Tent.			1									
	Envers un mineur par une pers. ayant autorité	Acc.	2	3			3	3	6	5	2	1	1	
	Envers un mineur qualité de l'auteur inconnue	Acc.	1	3	5	6	12	15	8	9	4	3	6	
	Envers pers. vulnérable par pers. ayant autorité	Acc.							1					
	Envers pers. vulnérable (qualité auteur inconnue)	Acc.					1				1	1		
	Envers un arbitre de manifestation sportive	Acc.				1								1
	Coups envers personnel transport public	Acc.										1	2	
	Coups envers personnel autre service public	Acc.		2	1		1	1			2			
	Coups envers profession médicale	Acc.		1				1		2			1	
	Coups envers personnel institut d'enseignement	Acc.		5	1	1	1	1	1	2	2			
	Coups envers gardien de prison/corps sécurité	Acc.				1		1		2				
	Non spécifié	Acc.	78	98	130	84	118	128	100	103	58	73	85	22
	Tent.	3				1	1		1					
	Sous-total		90	124	152	119	158	171	144	148	88	97	128	27

Infr. contre l'intégrité physique

			2000	2013	2014	2015	2016	2017	2018	2019	2020	2021	2022	2023
Abstention coupable	Acc.		1			1	3			3			1	
	Sous-total		1			1	3			3			1	
Autres infr. volontaires. c/ l'intégrité phys.	Privation de soins à enfant ou personne vulnérable	Acc.	1					1		1				
	Abandon d'enfant dans le besoin	Acc.											1	
	Administration substances nuisibles	Acc.		1						1	5			
	Empoisonnement de denrées	Acc.			1									
	Entrave méchante à la circulation	Acc.	1	3	8	7	2	3	5	4	3	4		
	Voies de faits et violences légères	Acc.	5	20	20	21	24	24	22	18	19	7	5	
	Sous-total		7	24	29	28	26	28	27	24	27	12	5	
Infr. involontaires contre l'intégrité physique	Homicides involontaires	Acc.	1											
	Coups et/ou blessures involontaires	Acc.	5	1	2	2	3	1	4	3	4	1	3	
	Abstention d'entretien enfant/personne vulnérable	Acc.				1								
	Morsure de chien	Acc.	1	1	2	3	4	1	4	2	1	3	4	
	Sous-total		7	2	4	6	7	2	8	5	5	4	7	
	Total		132	214	241	206	244	266	244	256	186	168	211	45

Infr. contre la liberté individuelle

			2000	2013	2014	2015	2016	2017	2018	2019	2020	2021	2022	2023
Enlèvement de mineur ou personne vulnérable	Enlèvement parental	Acc.					1	2	1			1	1	
	Autre enlèvement	Acc.			1	1				1				
		Tent.	1				1	1						
		Sous-total	1			1	2	3	2	1		1	1	
Détenition par un particulier		Acc.		2	3	2	2	2	3	4	3	1	1	
		Tent.			1									
		Sous-total		2	3	3	2	2	3	4	3	1	1	
		Total	1	2	3	4	4	5	5	5	3	2	2	

Infr. contre les mœurs

				2000	2013	2014	2015	2016	2017	2018	2019	2020	2021	2022	2023
Viol n'ayant pas causé la mort	Victime < 10a	Acc.	1	2	3	4			1	2	4	1			
	Victime 10a - 14a	Acc.	1	2	1	2	2	2	2	3	1	2	3		
	Victime 14a - 16a	Acc.	1	4	1	1			1	4	1			1	
	Victime 16a - 18a	Acc.				5				3	3	1	2	1	
		Tent.							1						
	Victime majeure	Acc.	6	4	6	6	5	5	4	8	1	2	1		
	Tent.		1					1							
	Sous-total		9	13	11	18	7	10	17	17	5	8	2		
Viol avec conséquence inconnue		Acc.	2												
		Sous-total	2												
Viol n'ayant pas causé la mort (nvCPS)	Victime < 16a	Acc.													1
	Victime majeure	Acc.												4	3
		Tent.													1
	Sous-total												4	5	
Attentat à la pudeur avec violence / menace	Victime < 16a	Acc.	1	1	2		3	3	2				2		
	Victime 16a - 18a	Acc.			1	2		1				1	1	1	
	Victime majeure	Acc.	2	4	2	2	2	2	3	5	4	6	1		
		Tent.	1												
	Sous-total		4	5	5	4	5	6	5	5	5	9	2		
Attentat à la pudeur sans violence / menace	Victime < 16a	Acc.	3	6	7	7	5	2	5	3	3	7			
	Victime 16a - 18a	Tent.				1				1					
	Victime âge inconnu	Acc.	1	5	3	5	2	1	1	1	1	3	2		
		Tent.						1							
	Sous-total		4	11	13	15	9	4	6	6	7	9			
Attentat à la pudeur non spécifié		Acc.	2	1	1										
	Sous-total		2	1	1										
Atteinte intégrité sexuelle sans mort (nvCPS)	Victime < 16a	Acc.												6	1
	Victime 16a - 18a	Acc.												3	1
	Victime majeure	Acc.												5	1
	Sous-total												14	3	
Pornographie infantile	Détention	Acc.		1		2	5	3	1		5	3	1		
	Distribution	Acc.			4	2	2	5	6	10	5	5			
	Accès pornographie infantile via technologie	Acc.						3			1	2			
	Non spécifié	Acc.			1										
	Sous-total		1	5	4	7	11	7	10	11	10	1			
Pornographie		Acc.			1	2		1		1					
	Sous-total				1	2		1		1					

Infr. contre les moeurs

			2000	2013	2014	2015	2016	2017	2018	2019	2020	2021	2022	2023
Incitation à la débauche	Victime mineure	Acc.	1	3	4	5	2	6	6	2	3	4	4	
	Publicité par ICT pour débauche	Acc.	1											
	Autre publicité pour débauche	Acc.									1			
		Sous-total	2	3	4	5	2	6	6	2	4	4	4	
Exploitation de la débauche d'autrui	Victime mineure	Acc.						1		1				
	Victime majeure	Acc.		3										
	Age victime inconnu	Acc.				2		1						
		Sous-total		3		2		2		1				
Outrage public aux bonnes moeurs	Actions (exhibitionnisme, etc.)	Acc.	9	1	4	2		1	2	2	8	6	10	
	Ecrits, images, objets	Acc.	2	1	6	1	5	6	5	2	2	3	2	
		Tent.				1								
	Obscénités en public	Acc.			1									
	Exhibitionnisme (nvCPS)	Acc.											1	1
	Contenu pornographique extrême ou violent (nvCPS)	Acc.											1	
	Non spécifié	Acc.				1							1	
		Sous-total	11	2	11	5	5	7	7	4	10	9	14	1
Voyeurisme	Observation/enregistrement de nudité ou intimité	Acc.				1	1	3	1	1	1	3	1	
	Diffusion enregistrement nudité ou intimité	Acc.						1			2	3		
	Non spécifié	Acc.								1				
		Sous-total				1	2	3	2	2	3	6	1	
Voyeurisme direct (nvCPS)	Victime < 16a	Acc.											2	
		Sous-total											2	
Voyeurisme via moyen technique ou autre (nvCPS)	Victime majeure	Acc.											1	
		Sous-total											1	
Diffusion de contenu à caractère sexuel (nvCPS)	Victime majeure	Acc.											1	
		Sous-total											1	
Diffusion contenu sex. but méchant/lucrat. (nvCPS)	Victime < 16a	Acc.												1
	Victime majeure	Tent.											1	
		Sous-total											1	1
Grooming (contact par ICT avec mineur < 16 ans)		Acc.											1	
		Sous-total											1	
Grooming online - avec ICT (nvCPS)	Victime < 16a	Acc.												1
	Victime 16a - 18a	Acc.												2
		Sous-total												3
Exploitation sexuelle mineurs-prostitution (nvCPS)	Incitation à la débauche/prostit. (nvCPS)	Acc.											1	1
		Sous-total											1	1
		Total	34	39	50	54	38	48	52	47	46	55	49	14

Infr. contre autres valeurs morales et sentiments

			2000	2013	2014	2015	2016	2017	2018	2019	2020	2021	2022	2023
Harcèlement	Harcèlement par téléphone (OLD)	Acc.	6											
		Acc.	10	79	85	105	64	71	50	78	75	60	58	14
		Tent.									1			
		Sous-total	16	79	85	105	64	71	50	78	76	60	58	14
Violation de sépulture		Acc.	1			1		3	1				5	
		Sous-total	1			1		3	1				5	
Violation du secret professionnel		Acc.	1		1	3		2	1	1	1	3	1	
		Sous-total	1		1	3		2	1	1	1	3	1	
Atteinte à l'honneur	Calomnie et diffamation	Acc.	10	29	28	30	29	27	38	33	48	28	18	6
	Déclaration calomnieuse	Acc.		2	2	4	3	3	3	1	5		2	
	Imputation calomnieuse	Acc.	3	7	5	3	6	4	6	3	1	1	3	
	Divulgateion méchante	Acc.	1		1			1	1		2	3		
	Injures (Délit)	Acc.	6	14	26	21	33	24	15	28	17	16	2	1
	Non spécifié	Tent.	2											
		Sous-total	22	52	62	58	71	59	63	65	73	48	25	7
Vie privée	Intrusion de nuit	Acc.	1		1							1		
	Violation de domicile par un particulier	Acc.	8	12	12	11	12	13	13	3	8	3	8	
		Tent.			1	1		1						
	Violation du secret des lettres	Acc.			1	4			2		1	1		
		Sous-total	9	12	15	16	12	14	15	3	9	5	8	
Tapage nocturne		Acc.	11	6	3	4	3	2	7	6	5	8	11	2
		Tent.										1		
		Sous-total	11	6	3	4	3	2	7	6	5	9	11	2
Violation de communication par particulier		Acc.			4	1	1				1	4		
		Sous-total			4	1	1				1	4		
Abus faiblesses de personnes		Acc.		4					1		3	1		
		Sous-total		4					1		3	1		
Vie privée mœurs: publication identité victime		Acc.							1			2	1	
		Sous-total							1			2	1	
Cyberlokkking (leurre de mineur par ICT)		Acc.				3		1	3					
		Sous-total				3		1	3					
Occupation bien d'autrui (squatter)	Pénétrer / occuper / séjourner (bien non habité)	Acc.									1		1	
		Sous-total									1		1	
		Total	60	153	170	191	151	152	142	153	169	132	110	23

Infr. relative au statut juridique de l'enfant

			2000	2013	2014	2015	2016	2017	2018	2019	2020	2021	2022	2023
Non-représentation d'enfants	Par les parents	Acc.	2		4	2						2		
		Sous-total	2		4	2						2		
		Total	2		4	2						2		

Vol et extorsion

			2000	2013	2014	2015	2016	2017	2018	2019	2020	2021	2022	2023
Vol avec circ. aggr.	Avec violence	Acc.	7	11	3	8	4	12	6	3	7	1	4	
		Tent.	1	2	3	2	1	3	2	2			1	
	Sans violence	Acc.	141	117	186	133	81	93	107	115	79	94	94	23
		Tent.	39	48	38	44	48	51	35	34	26	28	41	10
Sous-total			188	178	230	187	134	159	150	154	112	123	140	33
Vol sans circ. aggr.	Avec violence	Acc.	4	5	5	3	8	4	6	4	2	3	6	
		Tent.				1	1	2		1				
	Sans violence, Vol à la tire	Acc.	12	28	31	19	15	14	14	18	6	2	8	1
		Tent.			1									
	Sans violence, Vol d'usage	Acc.	3			1	1			1	2	1	2	
		Acc.	3	7	7	8	7	13	10	26	9	8	5	3
	Sans violence, Vol domestique	Tent.									1		1	
		Inc.	11											
Sans violence	Acc.	697	442	493	379	366	389	313	343	239	201	242	82	
	Tent.	14	5	4	5	9	10	8	14	5	5	1	1	
Sous-total			744	487	541	415	407	431	353	406	265	220	265	87
Vol non spécifié		Acc.	106			5		1	1	1		3		
		Tent.	44											
	Sous-total	150			5		1	1	1		3			
Extorsion		Acc.	2	1	3	4	10	3	4	5	5	11	13	5
		Tent.		1	3	2	5	1	1	3	1	2	4	1
	Sous-total	2	2	6	6	15	4	5	8	6	6	13	17	6
Total			1.084	667	777	613	556	595	509	569	383	359	422	126

Fraude

		2000	2013	2014	2015	2016	2017	2018	2019	2020	2021	2022	2023
Blanchiment d'argent	Acc.			2	1	1	2	4	3	17	26	5	2
	Sous-total			2	1	1	2	4	3	17	26	5	2
Recel	Recel simple	Acc.		4	2		2		1				
	Recel qualifié	Acc.								1			
	Non spécifié	Acc.	1	1									
	Sous-total	4	1	5	2		2		1	1			
Grivèlerie	Carburant / lubrifiant	Acc.		3	1	1	2			1		1	
	Boissons et aliments	Acc.	4	6		3				1		2	1
	Voiture de location	Acc.		2		2	2	2	4	3			
	Logements	Acc.		1		1	2		1				
	Non spécifié	Acc.											
	Sous-total	9	4	12	1	7	6	2	5	5		3	1
Corruption privée	Tent.						1						
	Sous-total						1						
Détournement et destruction frauduleuse	Cel frauduleux	Inc.											
		Acc.	335	30	24	23	11	21	21	22	15	17	18
		Tent.	328										
	D'argent, de papiers, etc.	Acc.	2	1	1	1				1			
	De pièces judiciaires	Acc.	1									1	
	D'objets saisis	Acc.				1	2		1		1		
	De biens mobiliers des époux	Acc.							1	1			
	D'héritage	Acc.							1				1
Non spécifié	Acc.	1	4	3	2	1	3	1	4		2	1	
	Sous-total	667	35	28	27	14	24	23	29	16	20	21	1
Escoquerie	Fraude par internet	Acc.		48	25	51	41	63	48	137	189	177	163
		Tent.		7	6	10	11	9	3	14	18	12	5
	Escoquerie sans internet	Acc.	1	15	16	16	27	15	24	13	18	11	14
		Tent.		2	7	5	4	2	2	1	7	1	2
	Non spécifié	Acc.	47										
	Tent.	6											
	Sous-total	54	72	54	82	83	89	77	165	232	201	184	44
Tromperie	Marchandises vendues / travail fourni	Acc.		1			1		1	1			1
	Endossement frauduleux de factures	Acc.											
	Sous-total	3	1			1		1	1			1	
Abus de confiance et infr. apparentées	Abus de confiance	Acc.	27	32	29	38	22	26	30	37	17	23	32
		Tent.	1								2		
	Abus des faiblesses	Acc.	1	1	3	1	1	1	1	2	2	1	3
	Sous-total	29	33	32	39	23	27	31	39	21	24	35	3
Abus de biens sociaux	Par des sociétés	Acc.	1										
	Sous-total	1											

Fraude

			2000	2013	2014	2015	2016	2017	2018	2019	2020	2021	2022	2023
Infr. liées à l'insolvabilité	Par des tiers	Acc.								1				
	Par le débiteur	Acc.		1		1			1					
	Non spécifié	Acc.				1	1	2		1	1		1	
		Sous-total		1		2	1	2	1	2	1		1	
Insolvabilité frauduleuse		Acc.						1					1	
		Sous-total						1					1	
Chèques sans provision		Acc.	6										1	
		Tent.	1											
		Sous-total	7										1	
		Total	774	147	133	154	130	154	139	245	293	273	250	51

Dégradation de la propriété

			2000	2013	2014	2015	2016	2017	2018	2019	2020	2021	2022	2023	
Incendie volontaire	Dans lieu habité (de jour)	Acc.						1	1	1				1	
		Tent.			1								1		
	Dans lieu habité (de nuit)	Acc.	3	2	2	3	1		1					1	
		Acc.				1									
	Dans un autre lieu (de jour)	Acc.	1	3		1	3		1	2	2	3			
		Acc.		3	1	4	1	2	2	5	1			4	
	Dans un autre lieu (de nuit)	Acc.	1	2		1			1	1				1	
		Tent.							1						
Non spécifié	Acc.	3	1		1										
	Sous-total		8	11	3	12	5	4	6	9	3	4	6	1	
Incendie involontaire		Acc.	29	17	18	32	18	19	14	24	14	13	13	1	
	Sous-total		29	17	18	32	18	19	14	24	14	13	13	1	
Destruction, dénaturation, dégradation	Avec circ. aggr.	Acc.	5	4	4	2	5	3	4	1				2	
	Destruction de biens agricoles	Acc.		1						1	1	1	1		
		Acc.	74	1			1				1		1		
	Non spécifié	Tent.	4												
	Sous-total		83	6	4	2	6	3	4	2	2	1	2	2	
Vandalisme	Sur véhicules	Acc.	71	146	117	143	126	125	126	120	87	70	88	22	
		Tent.							1						
	Sur autres biens mobiliers	Acc.	74	20	32	19	18	46	39	31	25	29	20	6	
		Acc.	7	2	7	4	3	43	10	16	8		7	3	
	Autres détériorations sur biens immobiliers	Acc.	27	96	72	138	68	51	83	73	47	58	72	22	
		Tent.		1											
Dégradation de clôture	Acc.	1	3	4	4	5	19	5	8	6	6	4			
	Sous-total		180	268	232	308	220	284	264	248	173	163	191	53	
	Total		300	302	257	354	249	310	288	283	192	181	212	57	

Infr. contre la Sécurité de l'Etat

			2000	2013	2014	2015	2016	2017	2018	2019	2020	2021	2022	2023
Terrorisme	Groupe terroriste	Acc.						1					2	
		Sous-total						1					2	
		Total						1					2	

Infr. contre la sécurité publique

			2000	2013	2014	2015	2016	2017	2018	2019	2020	2021	2022	2023
Organisation criminelle	Acc.					2	2	2		1		1		
	Sous-total				2	2	2			1		1		
Association de malfaiteurs	Acc.			1	2		1	2	1	2	2		2	
	Sous-total			1	2		1	2	1	2	2		2	
Evasion de prisonniers	Evasion simple	Acc.	3	2	3	17	2			1		1		
		Tent.					2			1				
	Evasion qualifiée	Tent.	1											
	Non-entrée de congé	Acc.			1					2	2	2		
	Non-respect surveillance électronique	Acc.			5	2	3	12	7	4	3	2		
	Non spécifié	Acc.	4											1
	Sous-total		8	2	9	19	5	14	7	8	5	5		1
Menaces	Menace d'attentat	Acc.		1	2		1				7		1	
	Verbales	Acc.	40	43	69	83	75	50	69	57	48	55	47	12
		Tent.	1											
	Ecrites	Acc.	8	14	12	18	15	25	20	19	15	17	11	4
	Par gestes, emblèmes	Acc.	7	15	18	12	21	15	23	18	19	19	5	6
		Tent.	1											
	Alerte à la bombe	Acc.				1		1						3
		Acc.	4			1					1			
Non spécifié	Tent.	2												
	Sous-total		63	73	101	115	112	91	112	94	90	91	67	22
	Total		71	76	112	136	120	109	120	105	97	97	69	23

Infr. contre l'autorité publique

		2000	2013	2014	2015	2016	2017	2018	2019	2020	2021	2022	2023
Violence c/ personnes investies autorité publique	Acc.	1			2	1		3	3	4	2	1	1
	Sous-total	1			2	1		3	3	4	2	1	1
Rébellion	Rébellion armée	Acc.					1		1	2	1		1
	Rébellion non armée	Acc.	12	12	12	14	10	16	14	16	10	13	3
		Acc.			1			1					
	Non spécifié	Tent.											
	Sous-total	4	12	12	13	14	11	17	15	18	11	13	4
Outrages	Acc.	4	9	11	9	9	4	11	10	13	10	6	4
	Sous-total	4	9	11	9	9	4	11	10	13	10	6	4
Refus de coopération (informatique et télécom)	Acc.							1	2	1			
	Sous-total							1	2	1			
Autres infractions	Bris de scellés	Acc.	4		1		2		2			1	
	Entraves exercice fonction judiciaire	Acc.							1				
	Sous-total		4		1		2		3			1	
	Total	9	25	23	25	24	17	32	33	36	23	21	9

Infr. contre la foi publique

			2000	2013	2014	2015	2016	2017	2018	2019	2020	2021	2022	2023
Faux en écritures	Faux en écritures	Acc.	40	10	19	20	21	13	17	10	11	14	8	2
	Usage de faux en écrit. et écrit. falsifiées	Acc.	11	5	6	5	10	9	10	7	5	2	3	1
		Sous-total	51	15	25	25	31	22	27	17	16	16	11	3
Usurpation	De fonctions	Acc.	1	3	3	2	1		1					
	De titres	Acc.										1		
	De nom	Acc. Tent.	3	5	5	5	5	7	4	10	27	19	12	3
		Sous-total	4	8	8	7	6	7	5	10	28	20	12	3
Contrefaçon / falsification	Contrefaçon	Acc.		1	7	2					1		2	
	Falsification	Acc.				1								1
	Non spécifié	Acc.	15											
	Sous-total	15	1	7	2	1				1		2	1	
Fausses monnaies	Emission	Acc. Tent.	4	7	5	7	7	2	1	2	3	8		
	Non spécifié	Acc.	9			1	3							
	Autres	Acc.	2		1	1		1					1	
		Sous-total	15	7	6	9	12	2	2	2	3	8	1	
Faux en justice	Faux témoignage	Acc.			2									
	Fausse déclaration	Acc.	1	2		2	3	2	1	3	1			
	Faux serment	Acc.			1									
	Sous-total	1	2	3	2	3	2	1	3	1				
		Total	86	33	49	45	53	33	35	32	49	44	26	7



leper

Infraction Code pénal

Infr. contre la famille

		2000	2013	2014	2015	2016	2017	2018	2019	2020	2021	2022	2023
Abandon de famille	Acc.	2			1							1	
	Sous-total	2			1							1	
Refus du droit aux relations personnelles	Acc.	54	45	56	65	49	45	33	43	39	59	57	15
	Sous-total	54	45	56	65	49	45	33	43	39	59	57	15
Non-acquittement pension alimentaire	Acc.	9	20	7	8	11	4	10	6	3	2	2	1
	Sous-total	9	20	7	8	11	4	10	6	3	2	2	1
Non spécifié	Acc.		2	1									
	Sous-total		2	1									
	Total	65	67	64	74	60	49	43	49	42	61	60	16

Criminalité informatique

		2000	2013	2014	2015	2016	2017	2018	2019	2020	2021	2022	2023
Hacking	Acc.		5	4	12	10	10	7	9	4	11	10	2
	Tent.		1	1		1							
	Sous-total		6	5	12	11	10	7	9	4	11	10	2
Faux en informatique	Acc.		4	8	3	4	3	6	2	17	17	7	
	Sous-total		4	8	3	4	3	6	2	17	17	7	
Fraude informatique	Acc.		15	15	20	14	14	27	62	78	87	100	20
	Tent.			4	2	1	1	3	4	6	8	2	
	Sous-total		15	19	22	15	15	30	66	84	95	102	20
Sabotage	Acc.		3	1		1			3	1	1	1	
	Tent.					1							
	Sous-total		3	1		2			3	1	1	1	
	Total		28	33	37	32	28	43	80	106	124	120	22



Exercice illégal de l'autorité publique

		2000	2013	2014	2015	2016	2017	2018	2019	2020	2021	2022	2023
Usurpation de pouvoir	Acc.					1							
	Sous-total					1							
Concussion	Acc.			4									
	Sous-total			4									
Corruption publique	Tent.	1											
	Sous-total	1											
Détention par fonctionnaire public	Acc.										1		
	Sous-total										1		
Violation de domicile par fonctionnaire public	Acc.				1	1	1						
	Sous-total				1	1	1						
Actes arbitraires	Acc.										4		
	Sous-total										4		
Négligence du dépositaire	Acc.		1										
	Sous-total		1										
	Total	1	1	4		2	1	1			5		

Marchand de sommeil

		2000	2013	2014	2015	2016	2017	2018	2019	2020	2021	2022	2023
Sans circ. aggr.	Acc.				1					1			
	Sous-total				1					1			
	Total				1					1			



Traite des êtres humains

		2000	2013	2014	2015	2016	2017	2018	2019	2020	2021	2022	2023
Exploitation sexuelle	Acc.		1						1		1		
	Sous-total		1						1		1		
Exploitation économique	Acc.		2	4	1	1	2	2	1	1			1
	Sous-total		2	4	1	1	2	2	1	1			1
Crimes et délits forcés	Acc.									1			
	Sous-total									1			
Total			3	4	1	1	2	2	2	2	1		1

Provocation crime ou délits

		2000	2013	2014	2015	2016	2017	2018	2019	2020	2021	2022	2023
Provocation délits	Acc.									1			
	Sous-total									1			
Total										1			

Autres infractions Code pénal

		2000	2013	2014	2015	2016	2017	2018	2019	2020	2021	2022	2023
	Acc.		2	3	2			1		1			
	Sous-total		2	3	2			1		1			
Total			2	3	2			1		1			



Contravention Code pénal

		2000	2013	2014	2015	2016	2017	2018	2019	2020	2021	2022	2023
Injures (Contravention)	Acc.	19											
	Sous-total	19											
Destruction d'animaux (Contravention)	Acc.	8											
	Tent.	1											
	Sous-total	9											
Autres contraventions CP	Acc.	22	1			1			1				
	Sous-total	22	1			1			1				
Total		50	1			1			1				

STATISTIQUES POLICIERES DE CRIMINALITE

LIEU DE PERPETRATION: COMMUNE

leper

***ANNEXE II: DETAIL PAR CATEGORIE DE DELIT
LOIS SPECIALES***



leper

Infraction Lois spéciales

Drogues

			2000	2013	2014	2015	2016	2017	2018	2019	2020	2021	2022	2023
Détention		Acc.	26	126	131	86	85	119	113	156	173	130	111	21
		Sous-total	26	126	131	86	85	119	113	156	173	130	111	21
Usage	Usage en groupe	Acc.	39											
		Tent.	1											
	Usage individuel	Acc.	38											
		Tent.	4											
	Faciliter l'usage	Acc.	1	4	4	6	3	3	2		1		2	
	Incitation à l'usage	Acc.		2	1	1	1		1	1				
Désordre, scandale ou danger dans un espace public	Acc.				6	1	3				5	2	3	
		Sous-total	83	6	5	13	5	6	3	1	6	2	5	
Importation et exportation		Acc.		3	2	1	1	3		3	2	4	2	1
		Sous-total		3	2	1	1	3		3	2	4	2	1
Fabrication		Acc.		4	4	7	1	1	5	3	3	6	1	
		Sous-total		4	4	7	1	1	5	3	3	6	1	
Commerce		Acc.	17	23	35	30	16	32	32	25	41	22	12	8
		Tent.										1		
		Sous-total	17	23	35	30	16	32	32	25	41	23	12	8
Autres		Acc.	1	3	1	1	1	1	1	2	1	1		1
		Sous-total	1	3	1	1	1	1	1	2	1	1		1
		Total	127	165	178	138	109	162	154	190	226	166	131	31



Législation sur les étrangers

		2000	2013	2014	2015	2016	2017	2018	2019	2020	2021	2022	2023
Transmigration illégale	Mariages simulés/blancs sans récompense/contrainte	Acc.	15	7	9	7	1	2	6	2	7	5	
	Accès au territoire	Acc.	4	31	12	4	4	6	11	9	7	10	1
	Séjour	Acc.	2	13	18	7	14	12	8	14	11	9	11
	Pas de port de documents d'identité ou de voyage	Acc.							1		3		
	Inscription au registre des étrangers	Acc.		1		1						1	
	Reconnaissance fraudul. sans récompense/contrainte	Acc.							1				
	Sous-total	6	33	56	29	25	17	16	33	22	26	27	2
Mariages simulés/blancs avec récompense/contrainte	Se faire rétribuer	Acc.		1	1								
	Sous-total			1	1								
Trafic d'êtres humains		Acc.	1	1		1	1	1	2				
	Sous-total		1	1		1	1	1	2				
Aide au séjour illégal		Acc.	1					1	1		1		
	Tent.					1							
	Sous-total		1			1		1	1		1		
Non spécifié		Acc.											
	Tent.	1											
	Sous-total	3											
Autres		Acc.									1		
	Sous-total										1		
	Total	9	35	58	30	27	18	18	36	22	28	27	2



Environnement

			2000	2013	2014	2015	2016	2017	2018	2019	2020	2021	2022	2023
Déchets	Transport de déchets	Acc.		3	4						2	9	11	
	Déchets par professionnel	Acc.		4	8	10	3	2	4	4	28	8	13	2
	Déchets par particulier	Acc.		16	10	19	9	10	9	9	15	10	5	1
	Déchets par personne indéterminée	Acc.	14											
	Déchets: permis/autorisation	Acc.			2	3					1	1	2	
	Non spécifié	Acc.	1											
	Sous-total		15	23	24	32	12	12	13	13	46	28	31	3
Feux d'artifice		Acc.				1								
	Sous-total					1								
Autres que déchets	Urbanisme	Acc.	9	18	16	8	10	7	2	3	8	5	7	3
	Permis d'environnement	Acc.		1	1	4	1	2		3	8	2	2	
	Bruit	Acc.	1	3	3	9	1	1			3	3	3	1
		Tent.										1		
	Pollution de l'eau	Acc.	6	3	3		1		3	2	6	3	5	1
	Pollution de l'air	Acc.	1			3			2	2	3	5	5	
	Pollution du sol	Acc.		3		3	1			5	1	1	1	1
	Non spécifié	Acc.									1			
	Autres nuisances en matière d'environnement	Acc.	9	2	1	1	1		1	2	4	5	7	
	Sous-total		26	30	24	28	15	10	8	17	34	25	30	6
Biodiversité / Faune et flore	Commerce et détention: législation CITES	Acc.									2	1		
	Bien-être animal	Acc.	3	2		8	7	6	8	4	12	10	14	1
	Protection de la nature	Acc.	1	7	2	2	6	5	2		7	2	3	2
	Permis / autorisation animaux	Acc.		1	1	2		1	1	3	1	1		
	Destruction d'animaux	Acc.	2	3		2	2	1	3	2	2			
		Tent.							1		1			
	Santé des animaux	Acc.										2	3	1
	Sous-total		6	13	3	14	15	13	15	9	25	16	20	4
	Total		47	66	51	74	43	35	36	39	105	69	81	13

PFF/DGR/DR/BIPOL - Statistiques policières de criminalité (date de clôture: 22/09/2023)
 Les données pour les années 2001 jusqu'à 2012 ne sont plus publiées mais restent disponibles sur demande auprès du service BIPOL.
 Les données pour 2023 ne concernent que le 1er trimestre.



Armes et explosifs

			2000	2013	2014	2015	2016	2017	2018	2019	2020	2021	2022	2023
Détention illégale	Arme à feu	Acc.		44	9	32	7	4	4	14	9	14	5	3
	Arme blanche ou non à feu	Acc.		5	2	8	6	3	9	9	9	6	7	3
	Munition	Acc.		2	1	3	1	3	2	1	3	3	5	
	Pièces/accessoires	Acc.							1				1	
	Non spécifié	Acc.	1	1										
	Sous-total		1	52	12	43	14	10	16	24	21	23	18	6
Port / transport illégal	Arme à feu	Acc.		2		2		3			2	2	2	1
	Arme blanche ou non à feu	Acc.		7	11	11	5	8	3	9	21	14	9	3
	Munition	Acc.									1			
	Pièces/accessoires	Acc.								1				
	Non spécifié	Acc.	2											
	Sous-total		2	9	11	13	5	11	3	10	24	16	11	4
Commerce illégal	Arme à feu	Acc.		1	2		1			1	2	1		
	Munition	Acc.								1				
		Tent.	1											
	Sous-total		1	1	2		1			2	2	1		
Fabrication / réparation illégale	Arme blanche ou non à feu	Acc.					2							
		Sous-total					2							
Explosifs		Acc.		1				1		1	1			
		Sous-total		1				1		1	1			
Autre	Documents	Acc.				1	1			9		3	5	
	Vente à un mineur d'arme à feu	Acc.			1									
	Mesures de sécurité	Acc.					1				1	2	2	
	Stockage	Acc.									1	1		
	Défaut signalement vol ou perte	Acc.					2					1		
	Import / export / transit à un usage militaire	Acc.				1				1				
	Non spécifié	Acc.	7											
	Sous-total		7		1	4	2			10	2	7	7	
	Total		11	63	26	60	24	22	19	47	50	47	36	10



Protection de la personne

			2000	2013	2014	2015	2016	2017	2018	2019	2020	2021	2022	2023
Discrimination	Racisme et xénophobie	Acc.	1	2	4	1	3	3	3	2	1	2		1
	Fondée sur son orientation sexuelle (homophobie)	Acc.			1		2	2	1	1		1		
	Fondée sur le sexe (sexisme)	Acc.									1	1		
	Non spécifié	Tent.	1											
	Autre discrimination	Acc.				1	1		1	1				
	Sous-total		2	2	5	1	6	6	4	4	3	4		1
Droits d'auteur		Acc.										1		
	Sous-total											1		
Protection de la vie privée		Acc.	8	2	4	4	4	6	6	2	8	2	1	
	Sous-total		8	2	4	4	4	6	6	2	8	2	1	
Caméras de surveillance		Acc.								1				
	Sous-total									1				
Droit à l'image		Acc.		1				1	2		3		5	
	Sous-total			1				1	2		3		5	
Autres		Acc.	8								2	1		
	Sous-total		8								2	1		
	Total		18	5	9	5	10	13	12	7	16	8	6	1



leper

Infraction Lois spéciales

Hormones et dopage

		2000	2013	2014	2015	2016	2017	2018	2019	2020	2021	2022	2023
Détention	Acc.		1		2			2	1	2	1		
	Sous-total:		1		2			2	1	2	1		
Usage	Acc.				1								
	Tent.	1											
	Sous-total:	1			1								
Non spécifié	Acc.			1									
	Sous-total:			1									
Total:		1	1	1	3			2	1	2	1		

Sécurité privée

		2000	2013	2014	2015	2016	2017	2018	2019	2020	2021	2022	2023
Entreprises de gardiennage / de sécurité	Acc.	1	6	4	1	3	1					1	2
	Sous-total:	1	6	4	1	3	1					1	2
Milices privées	Acc.											2	
	Sous-total:											2	
Total:		1	6	4	1	3	1					3	2

Protection de la jeunesse

		2000	2013	2014	2015	2016	2017	2018	2019	2020	2021	2022	2023
Législation sur l'obligation scolaire	Acc.	2	7	5		2	6		3			1	1
	Sous-total:	2	7	5		2	6		3			1	1
Législation sur la protection de la jeunesse	Acc.	5	63	47	50	65	48	47	48	35	50	52	6
	Tent.				1								
	Sous-total:	5	63	47	51	65	48	47	48	35	50	52	6
Non spécifié	Acc.											1	
	Sous-total:											1	
Total:		7	70	52	51	67	54	47	51	35	50	54	7



Code pénal social

		2000	2013	2014	2015	2016	2017	2018	2019	2020	2021	2022	2023
Harcèlement au travail	Acc.		1	3	1	2	1	2	3	1		1	
	Sous-total:		1	3	1	2	1	2	3	1		1	
Mise en danger du travailleur	Acc.										2	4	2
	Sous-total:										2	4	2
Temps de travail	Acc.		1										
	Sous-total:		1										
Travail illégal	Acc.	1			1	1							
	Sous-total:	1			1	1							
Fraude sociale aux cotisations (travail au noir)	Acc.		3	4	6	5	16	18	17	15	5	5	
	Sous-total:		3	4	6	5	16	18	17	15	5	5	
Documents sociaux	Acc.			2	5	2	1	4		1		1	1
	Sous-total:			2	5	2	1	4		1		1	1
Sécurité sociale	Acc.					1							
	Sous-total:					1							
Infr. contre foi publique en droit pénal social	Acc.		4	1	7	6	1	3		5		1	
	Sous-total:		4	1	7	6	1	3		5		1	
Escroquerie en droit pénal social	Acc.				2	1		1	2	1	2		
	Sous-total:				2	1		1	2	1	2		
Autres	Acc.			1	5	1		4	2	4	5	3	
	Sous-total:			1	5	1		4	2	4	5	3	
	Total:	1	9	11	27	19	19	32	24	27	14	15	3



Ivresse et alcool

		2000	2013	2014	2015	2016	2017	2018	2019	2020	2021	2022	2023
Ivresse publique	Acc.	22	64	57	67	79	69	74	65	68	47	62	14
	Sous-total:	22	64	57	67	79	69	74	65	68	47	62	14
Servir de l'alcool à une personne ivre	Acc.			1						1			
	Sous-total:			1						1			
	Total:	22	64	58	67	79	69	74	65	69	47	62	14

Registre de population

		2000	2013	2014	2015	2016	2017	2018	2019	2020	2021	2022	2023
	Acc.	1	81	104	94	88	73	72	59	50	39	57	24
	Sous-total:	1	81	104	94	88	73	72	59	50	39	57	24
	Total:	1	81	104	94	88	73	72	59	50	39	57	24

Carte d'identité

		2000	2013	2014	2015	2016	2017	2018	2019	2020	2021	2022	2023
Pas en possession	Acc.	1	1		1		1			3	1		1
	Sous-total:	1	1		1		1			3	1		1
Refus de présentation	Acc.								1	1			1
	Sous-total:								1	1			1
Endommagée	Acc.		1			1					1		
	Sous-total:		1			1					1		
Autres	Acc.		1	1	2		1	2	1		1		
	Sous-total:		1	1	2		1	2	1		1		
	Total:	1	3	1	3	1	2	2	2	4	3		2



Santé publique

		2000	2013	2014	2015	2016	2017	2018	2019	2020	2021	2022	2023
Art de guérir, art infirmier, etc.	Acc.									1			
	Sous-total:									1			
Politique de la santé	Acc.			1						2	16		
	Sous-total:			1						2	16		
Interdiction de fumer	Acc.		1	2		2	3		1	4	3	2	
	Sous-total:		1	2		2	3		1	4	3	2	
Vente de tabac	Acc.			1									
	Sous-total:			1									
Denrées alimentaires	Acc.								1			3	2
	Sous-total:								1			3	2
Exercice de la médecine vétérinaire	Acc.									1			
	Sous-total:									1			
Refus ou négligence respect mesures	Acc.									393	174	1	
	Tent.										2		
	Sous-total:									393	176	1	
Autres	Acc.	3			1		1		4	175	2		
	Sous-total:	3			1		1		4	175	2		
	Total:	3	1	4	3	3	1	6	576	197	6	2	



Travail

		2000	2013	2014	2015	2016	2017	2018	2019	2020	2021	2022	2023
Règlement général protection du travail	Acc.	1						3					
	Sous-total:	1						3					
Commerce ambulant	Acc.		1	1	1			2					
	Sous-total:		1	1	1			2					
Protection professions libérales et intellec.	Acc.						1						
	Sous-total:						1						
Infractions mesure interdiction professionnelle	Acc.		1										
	Sous-total:		1										
Fraude sociale aux cotisations (travail au noir)	Acc.		1	3	1			2	1	1	1		
	Sous-total:		1	3	1			2	1	1	1		
Travailleurs étrangers	Acc.										2		
	Sous-total:										2		
Non spécifié	Acc.				2	2	1						
	Sous-total:				2	2	1						
Autres	Acc.	9	1	3			2	1					
	Sous-total:	9	1	3			2	1					
	Total:	10	4	7	4	2	4	8	1	1	3		



Protection des revenus publics

		2000	2013	2014	2015	2016	2017	2018	2019	2020	2021	2022	2023
Taxe de circulation / TMC	Acc.		2	1	1	4	3	2					
	Sous-total:		2	1	1	4	3	2					
Fraude TVA	Acc.		1										
	Sous-total:		1										
Fraude fiscale - impôts sur le revenu	Acc.					1		3					
	Sous-total:					1		3					
Non spécifié	Acc.	1	2	3	4	4		2	1	1	1		
	Sous-total:	1	2	3	4	4		2	1	1	1		
	Total:	1	5	4	5	9	3	7	1	1	1		

Législation économique

		2000	2013	2014	2015	2016	2017	2018	2019	2020	2021	2022	2023
Sociétés	Acc.	3	1	1									1
	Sous-total:	3	1	1									1
Instruments financiers	Acc.	1											
	Sous-total:	1											
Contrefaçon de droits de propriété intellectuelle	Acc.				1								
	Sous-total:				1								
Délit d'initié	Acc.	2											
	Sous-total:	2											
Autres	Acc.		1					1				2	
	Sous-total:		1					1				2	
	Total:	6	2	1	1			1				2	1



Pratiques commerciales

		2000	2013	2014	2015	2016	2017	2018	2019	2020	2021	2022	2023
Pratiques du marché et protection du consommateur	Acc.	8				1							
	Sous-total:	8				1							
Registre de commerce	Acc.		3	2	5	3		1	4	2	1	1	
	Sous-total:		3	2	5	3		1	4	2	1	1	
Autres	Acc.	2			1			1	1			2	
	Sous-total:	2			1			1	1			2	
	Total:	10	3	2	6	4		2	5	2	1	3	

Code pénal militaire et milice

		2000	2013	2014	2015	2016	2017	2018	2019	2020	2021	2022	2023
Code pénal militaire	Acc.			1									
	Sous-total:			1									
	Total:			1									

Autres lois spéciales

		2000	2013	2014	2015	2016	2017	2018	2019	2020	2021	2022	2023
Transport	Acc.	3	3		2	2	1	2	2			1	
	Sous-total:	3	3		2	2	1	2	2			1	
Dégradation involontaire câbles télécommunication	Acc.			7	17	16	12	2	6	4	5	12	1
	Sous-total:			7	17	16	12	2	6	4	5	12	1
Infractions Loi police chemins de fer	Acc.			1		5	1	1	2	4	8	8	
	Sous-total:			1		5	1	1	2	4	8	8	
Réorganisation judiciaire/continuité entreprises	Acc.									1			
	Sous-total:									1			
Moyens de communications électroniques	Acc.											1	
	Sous-total:											1	
Autres	Acc.	2	3	4	1	1	5	4		1	2		
	Sous-total:	2	3	4	1	1	5	4		1	2		
	Total:	5	6	12	20	24	19	9	10	10	15	22	1



STATISTIQUES POLICIERES DE CRIMINALITE

LIEU DE PERPETRATION: COMMUNE

leper

***ANNEXE III: DETAIL
FIGURES CRIMINELLES / PHENOMENES***



leper

FC Vol moyen de transport

		2000	2013	2014	2015	2016	2017	2018	2019	2020	2021	2022	2023
Vol de voiture	Acc.	48	10	12	7	5	4	6	5	5	9	7	1
	Tent.	5	3	2	2			2		3			
	Total	53	13	14	9	5	4	8	5	8	9	7	1
Vol de moto	Acc.	4	5	1	1	2	1			2	1		1
	Total	4	5	1	1	2	1			2	1		1
Carjacking	Acc.	3											
	Total	3											
Homejacking	Acc.									1			
	Total									1			
Vol dans les garages	Acc.	7		1	1		1	1					
	Total	7		1	1		1	1					
Vol de vélomoteur	Acc.	45	7	10	6	5	6	2	7	5	4	9	2
	Inc.	11											
	Tent.	3				1	2						
	Total	59	7	10	6	6	8	2	7	5	4	9	2
Vol de vélo	Acc.	334	160	156	125	126	101	79	91	60	81	81	23
	Tent.	2			1		1	1	3				
	Total	336	160	156	126	126	102	80	94	60	81	81	23



FC Cambriolage

		2000	2013	2014	2015	2016	2017	2018	2019	2020	2021	2022	2023
Cambriolage dans habitation	Acc.	68	46	57	44	24	31	34	42	28	38	31	8
	Tent.	41	16	24	22	20	22	11	14	9	13	14	7
	Total	109	62	81	66	44	53	45	56	37	51	45	15
Cambriolage ds entreprise ou commerce	Acc.	39	24	22	9	23	10	11	16	6	8	7	4
	Tent.	18	17	2	7	9	7	9	5	6	5	5	
	Total	57	41	24	16	32	17	20	21	12	13	12	4
Cambriolage ds service public ou bâtiment administ	Acc.	8	4	11	14	6	9	16	10	7	5	4	1
	Tent.	1	1	2	2		5	3	6	1		2	
	Total	9	5	13	16	6	14	19	16	8	5	6	1
Vol au béliier	Acc.			1									
	Total			1									
Cambriolage dans bâtiment (total)	Acc.	114	74	90	67	53	50	61	68	40	51	42	13
	Tent.	60	34	28	31	29	34	23	25	16	18	21	7
	Total	174	108	118	98	82	84	84	93	56	69	63	20

FC Vol autre

		2000	2013	2014	2015	2016	2017	2018	2019	2020	2021	2022	2023
Vol à main armée	Acc.	4	1		3		3	6	2		1	2	2
	Tent.	1				1	3	2	1			1	
	Total	5	1		3	1	6	8	3		1	3	2
Vol avec violence sans arme	Acc.	18	16	10	13	19	16	10	10	12	11	20	3
	Tent.	2	4	7	4	6	2	4	4	2	1	4	1
	Total	20	20	17	17	25	18	14	14	14	12	24	4
Vol dans ou sur un véhicule	Acc.	59	40	60	60	22	29	23	41	26	20	49	9
	Tent.	11	9	3	2	8	5	5	4	8	10	9	1
	Total	70	49	63	62	30	34	28	45	34	30	58	10



FC Vol autre

		2000	2013	2014	2015	2016	2017	2018	2019	2020	2021	2022	2023
Vol d'armes et explosifs	Acc.	1	1	8	1	2	2	1		1	2	1	1
	Tent.		1										
	Total	1	2	8	1	2	2	1		1	2	1	1
Steaming	Acc.		1								1		
	Tent.				1								
	Total		1		1						1		
Arrachage de sac à main	Acc.	3	3	1			1						
	Tent.												
	Total	3	3	1			1						
Vol à l'arraché	Acc.	13	5	6	3	4	7	5	3	3	1	4	1
	Tent.	1		1				2		1			
	Total	14	5	7	3	4	7	7	3	4	1	4	1
Vol à la tire	Acc.	38	29	34	21	19	16	15	18	6	2	9	2
	Tent.	1		1									
	Total	39	29	35	21	19	16	15	18	6	2	9	2
Vol à l'étalage	Acc.	22	55	45	29	42	52	51	48	47	20	33	20
	Tent.	1			2	3	3	3	3	1			
	Total	23	55	45	31	45	55	54	51	48	20	33	20
Vol par ruse	Acc.	6	7	13	8	2	3	8	1	4	5	9	1
	Tent.			3		2	2	1		1	1		
	Total	6	7	16	8	4	5	9	1	5	6	9	1
Vol de métaux	Acc.		12	11	5	12	2	4	6	11	5	10	1
	Tent.		1										
	Total		13	11	5	12	2	4	6	11	5	10	1
Vol sur les chantiers	Acc.	1	2	12	10	7	7	10	3	11	4	2	2
	Tent.		1	1	1		1						
	Total	1	3	13	11	7	8	10	3	11	4	2	2



FC Vol autre

		2000	2013	2014	2015	2016	2017	2018	2019	2020	2021	2022	2023
Home-invasion	Acc.					1		3		1			
	Tent.						1						
	Total					1	1	3		1			
Vol d'animaux	Acc.	1	1		1	1		3	2		1		
	Total	1	1		1	1		3	2		1		
Vol de cargaison	Acc.		2	2	2								
	Total		2	2	2								

Criminalité ICT

		2000	2013	2014	2015	2016	2017	2018	2019	2020	2021	2022	2023
Fraude de cartes de paiements	Acc.		4	9	4	3	4	9	5	3	6	5	2
	Tent.					1							
	Total		4	9	4	4	4	9	5	3	6	5	2
Phishing	Acc.		2				1	1	12	29	17	9	2
	Tent.								3	2			
	Total		2				1	1	15	31	17	9	2
Ransomware	Acc.					2				1	1		
	Total					2				1	1		
Shouldersurfing	Acc.			1							1		
	Total			1							1		
Skimming	Acc.		1	1						1			
	Total		1	1						1			



FC Autre

		2000	2013	2014	2015	2016	2017	2018	2019	2020	2021	2022	2023
Violence contre les métiers d'intérêt général	Acc.	2	13	5	6	5	6	8	12	11	6	6	1
	Tent.			1									
	Total	2	13	6	6	5	6	8	12	11	6	6	1
Viol collectif	Acc.	1			2	1			4		1		
	Tent.												
	Total	1			2	1			4		1		
Graffiti	Acc.	7	2	7	4	3	43	10	16	8		7	3
	Tent.												
	Total	7	2	7	4	3	43	10	16	8		7	3
Dégradation de voiture	Acc.	35	144	117	135	124	123	121	118	76	60	81	20
	Tent.	1						1					
	Total	36	144	117	135	124	123	122	118	76	60	81	20
Rixe au couteau	Acc.	1		1	1	1		1	1	2	1	1	
	Tent.									2	1		
	Total	1		1	1	1		1	1	4	2	1	

PH Violence intrafamiliale (VIF)

		2000	2013	2014	2015	2016	2017	2018	2019	2020	2021	2022	2023
VIF: physique, dans le couple	Acc.	18	47	36	34	43	58	44	56	46	44	54	14
	Tent.									2	2		1
	Total	18	47	36	34	43	58	44	56	48	46	54	15
VIF: physique, envers des descendants	Acc.	3	5	5	6	3	10	10	9	4	7	9	1
	Tent.												
	Total	3	5	5	6	3	10	10	9	4	7	9	1
VIF: physique, envers d'autres membres	Acc.	10	13	17	17	8	5	12	13	7	9	15	4
	Tent.			1							1		
	Total	10	13	18	17	8	5	12	13	7	10	15	4
VIF: sexuelle, dans le couple	Acc.								1				
	Tent.												
	Total								1				
VIF: sexuelle, envers des descendants	Acc.	2	2	3	2		1	1	6	2	2		
	Tent.												
	Total	2	2	3	2		1	1	6	2	2		



PH Violence intrafamiliale (VIF)

		2000	2013	2014	2015	2016	2017	2018	2019	2020	2021	2022	2023
VIF: sexuelle, envers d'autres membres	Acc.										2	1	
	Total										2	1	
VIF: psychique, dans le couple	Acc.	56	49	66	71	54	48	41	47	43	71	59	15
	Total	56	49	66	71	54	48	41	47	43	71	59	15
VIF: psychique, envers des descendants	Acc.	1	1		1	1		1	1	1	1	1	
	Tent.	1											
	Total	2	1		1	1		1	1	1	1	1	
VIF: psychique, envers d'autres membres	Acc.		1	1		1	2		2		1	2	
	Total		1	1		1	2		2		1	2	
VIF: économique, dans le couple	Acc.		2	2	3		2	4	2	4	5	2	4
	Total		2	2	3		2	4	2	4	5	2	4
VIF: économique, envers des descendants	Acc.	1				1	1				1	3	
	Total	1				1	1				1	3	
VIF: économique, envers d'autres membres	Acc.	13	22	8	11	12	4	12	7	5	2	4	1
	Tent.	1											
	Total	14	22	8	11	12	4	12	7	5	2	4	1

PH Hormones et dopage

		2000	2013	2014	2015	2016	2017	2018	2019	2020	2021	2022	2023
Dopage humain	Acc.		1		3			2	1	2	1		
	Total		1		3			2	1	2	1		
Engraissement illégal	Acc.			1									
	Tent.	1											
	Total	1		1									



PH Drogues

		2000	2013	2014	2015	2016	2017	2018	2019	2020	2021	2022	2023
Vente de cocaïne	Acc.		1	2	1	3	2	6	4	5	3	2	4
	Tent.										1		
	Total		1	2	1	3	2	6	4	5	4	2	4
Import-export de cocaïne	Acc.		1								1	1	
	Tent.												
	Total		1								1	1	
Production de drogues synthétiques	Acc.											1	
	Tent.												
	Total											1	
Import-export de drogues synthétiques	Acc.										1	1	
	Tent.												
	Total										1	1	
Vente de drogues synthétiques	Acc.		5	5	5	1	3	6	7	5	6	1	
	Tent.										1		
	Total		5	5	5	1	3	6	7	5	7	1	
Production de cannabis (culture)	Acc.		3	1	5		1	2	1	1	2		
	Tent.												
	Total		3	1	5		1	2	1	1	2		
Vente de cannabis en grande quantité	Acc.				1	1							
	Tent.												
	Total				1	1							
Import-export d'héroïne	Acc.										1	1	
	Tent.												
	Total										1	1	
Vente-traffic d'héroïne	Acc.	3	1	2	2	3	4	3	2	2	1	3	1
	Tent.										1		
	Total	3	1	2	2	3	4	3	2	2	2	3	1

FPF/DGR/DRI/BIPOL - Statistiques policières de criminalité (date de clôture: 22/09/2023)
 Les données pour les années 2001 jusqu'à 2012 ne sont plus publiées mais restent disponibles sur demande auprès du service BIPOL.
 Les données pour 2023 ne concernent que le 1er trimestre.



PH Trafic d'armes

		2000	2013	2014	2015	2016	2017	2018	2019	2020	2021	2022	2023
Commerce et production d'arme à feu et mun.	Acc.		1	3	1	1			3	2	1		
	Tent.	1											
	Total	1	1	3	1	1			3	2	1		
Commerce et production d'arme non à feu	Acc.					2							
	Total					2							

PH Traite des êtres humains

		2000	2013	2014	2015	2016	2017	2018	2019	2020	2021	2022	2023
TEH - exploitation économique	Acc.		2	5	1	1	2	2	1	1			1
	Total		2	5	1	1	2	2	1	1			1
TEH - exploitation sexuelle	Acc.		4		1		2		2		1	1	1
	Total		4		1		2		2		1	1	1

PH Violence dans l'espace public

		2000	2013	2014	2015	2016	2017	2018	2019	2020	2021	2022	2023
Violence physique (transport public)	Acc.		3		1	8		2	3	2	5	7	2
	Total		3		1	8		2	3	2	5	7	2
Violence physique (voie publique)	Acc.	23	61	69	54	76	80	65	63	38	55	65	15
	Tent.	2		2	1	1	3	1		1			
	Total	25	61	71	55	77	83	66	63	39	55	65	15
Violence physique (autre endroit public)	Acc.		4	4	1	6	5	7	10	5	6	3	1
	Total		4	4	1	6	5	7	10	5	6	3	1
Violence physique (endroit accessible au public)	Acc.	30	41	49	36	35	44	52	47	21	28	50	9
	Tent.					1		1	3				
	Total	30	41	49	36	36	44	53	50	21	28	50	9
Violence sexuelle (transport public)	Acc.		1						1			3	
	Total		1						1			3	



PH Violence dans l'espace public

		2000	2013	2014	2015	2016	2017	2018	2019	2020	2021	2022	2023
Violence sexuelle (voie publique)	Acc.	6	2	6	4	3	2	4	3	4	4	4	1
	Tent.				1		1		1				
	Total	6	2	6	5	3	3	4	4	4	4	4	1
Violence sexuelle (autre endroit public)	Acc.	3	1	3	2	1	2	3		2	2	4	
	Total	3	1	3	2	1	2	3		2	2	4	
Violence sexuelle (endroit accessible au public)	Acc.	4	6	6	7	2	5	8	6	2	5	9	1
	Total	4	6	6	7	2	5	8	6	2	5	9	1
Violence psychique (transport public)	Acc.	1	3	1	2	5	3	2	3	2	5	1	
	Total	1	3	1	2	5	3	2	3	2	5	1	
Violence psychique (voie publique)	Acc.	17	57	54	60	47	51	47	37	37	49	32	8
	Total	17	57	54	60	47	51	47	37	37	49	32	8
Violence psychique (autre endroit public)	Acc.	4	3	12	8	3	6	5	8	12	9	4	2
	Total	4	3	12	8	3	6	5	8	12	9	4	2
Violence psychique (endroit accessible au public)	Acc.	16	25	37	44	26	23	25	33	24	22	16	3
	Total	16	25	37	44	26	23	25	33	24	22	16	3
Vol à main armée (voie publique)	Acc.	2			2			1			1	1	2
	Tent.						1					1	
	Total	2			2		1	1			1	2	2
Vol à main armée (autre endroit public)	Acc.							1					
	Total							1					
Vol à main armée (endroit accessible au public)	Acc.	2	1		1		2	2				1	
	Tent.	1				1		1	1				
	Total	3	1		1	1	2	3	1			1	
Vol avec violence sans arme (transport public)	Acc.					3			1		1		1
	Tent.					1							
	Total					4			1		1		1



PH Violence dans l'espace public

		2000	2013	2014	2015	2016	2017	2018	2019	2020	2021	2022	2023
Vol avec violence sans arme (voie publique)	Acc.	10	7	6	4	8	7	3	1	2	3	7	
	Tent.	1	1	1	3	1		2		1	1		
	Total	11	8	7	7	9	7	5	1	3	4	7	
Vol avec violence sans arme (autre endroit public)	Acc.	1	1	2	1	2						1	
	Tent.			1						1			
	Total	1	1	3	1	2				1		1	
Vol avec violence sans arme (endr. acces. au pub.)	Acc.	3	5	1	1	4	3	2	2	2	1	5	
	Tent.					1			1				
	Total	3	5	1	1	5	3	2	3	2	1	5	

PH Autre

		2000	2013	2014	2015	2016	2017	2018	2019	2020	2021	2022	2023
Faux policiers	Acc.							1					
	Tent.									1			
	Total							1		1			
Terrorisme, extrémisme et radicalisme	Acc.					4	2					2	1
	Tent.												
	Total					4	2					2	1
Cyberharcèlement	Acc.	6	19	20	23	12	37	27	31	31	23	26	2
	Tent.												
	Total	6	19	20	23	12	37	27	31	31	23	26	2
Fraude à l'identité	Acc.	6	11	14	10	9	13	6	15	31	26	17	6
	Tent.		1	2					3	1	1		
	Total	6	12	16	10	9	13	6	18	32	27	17	6

STATISTIQUES POLICIERES DE CRIMINALITE

LIEU DE PERPETRATION: COMMUNE

leper

***ANNEXE IV: FAITS ENREGISTRES
NON CRIMINELS***



leper

Faits non criminels

Maladies / Décès / Disparition

	2000	2013	2014	2015	2016	2017	2018	2019	2020	2021	2022	2023
Suicide	22	22	22	24	22	21	14	13	17	24	9	2
Personne malade	11	30	39	50	51	37	51	47	41	62	63	11
Décès suspect	5	5	6	1	5	3	10	6	5	7	6	4
Décès naturel	6	7	14	10	4	5	3	4	1	2	1	2
Disparition (personne disparue)	38	42	21	24	47	34	38	41	32	25	36	11
Accident (sauf roulage)	7	18	18	15	23	22	8	7	8	7	9	2
Cadavre non identifié					1				1			
Non spécifié					1							
Autres	11	5	8	3		5	5	2				
Total	100	129	128	127	154	127	129	120	105	127	124	32

Appels

	2000	2013	2014	2015	2016	2017	2018	2019	2020	2021	2022	2023
Alarme	67											
Appels	5	5	1			3	2	7	1		4	
Total	72	5	1			3	2	7	1		4	



Problèmes sociaux

	2000	2013	2014	2015	2016	2017	2018	2019	2020	2021	2022	2023
Différends familiaux	50	24	30	28	37	28	16	23	13	7	9	2
Différend (pas de coups)	19	19	2	9	9	6	16	13	9	9	9	
Affaire civile	4	12	13	8	7	7	4	5	4	7	5	3
Protection de la jeunesse	11	89	54	50	76	70	82	85	71	46	67	14
Autres	10	7	21	22	16	18	20	19	24	18	11	4
Total	94	151	120	117	145	129	138	145	121	87	101	23

Catastrophes

	2000	2013	2014	2015	2016	2017	2018	2019	2020	2021	2022	2023
Fuite de gaz				2			1					
Dégâts tempête	2	2	15	4	1	6		4				
Problèmes causés par l'eau										1		
Dégâts eau		1										
Autres			1						1	1		
Total	2	3	16	6	1	6	1	4	1	2		

Ordre public

	2000	2013	2014	2015	2016	2017	2018	2019	2020	2021	2022	2023
Troubles	6	15	17	25	16	23	30	26	30	24	21	7
Non spécifié						1						
Autres	1			2						1		
Total	7	15	17	27	16	24	30	26	30	25	21	7

Agissements suspects

	2000	2013	2014	2015	2016	2017	2018	2019	2020	2021	2022	2023
	9	17	19	20	23	9	13	12	19	5	9	2
Total	9	17	19	20	23	9	13	12	19	5	9	2



Objets trouvés

	2000	2013	2014	2015	2016	2017	2018	2019	2020	2021	2022	2023
	7	1	2	3	2	1		2	1			
Total	7	1	2	3	2	1		2	1			

Objets perdus

	2000	2013	2014	2015	2016	2017	2018	2019	2020	2021	2022	2023
	110	842	888	643	659	681	643	685	559	380	385	108
Total	110	842	888	643	659	681	643	685	559	380	385	108

Autres non-infractions

	2000	2013	2014	2015	2016	2017	2018	2019	2020	2021	2022	2023
Ordonnance de capture		3	6	4	4	4	3	1		5	4	
Non-respect des conditions		6	4	6	9	15	14	18	12	4	3	
Procès-verbal d'information	40	24	40	26	40	43	36	37	19	22	14	4
Notification		41	32	29	44	51	46	58	60	51	49	10
Dégradation involontaire câbles (non-télécom)		22	11	10	9	3	3	4	3	3		2
Comportement lié à une radicalisation violente					3							
Demande signalement surveillance électronique							1			3	13	6
Fonction de contrôle armes		1		2	5	10	3	6	3	4	5	1
Autres non infractions	14											
Total	54	97	93	77	114	126	106	124	97	92	88	23