

STATISTIQUES POLICIERES DE CRIMINALITE

LIEU DE PERPETRATION: COMMUNE

Ichtegem

2000 - Trimestre 1 2023

Police fédérale - DGRIDRIIBIPOL

STATISTIQUES POLICIERES DE CRIMINALITE

LIEU DE PERPETRATION: COMMUNE

Ichtegem

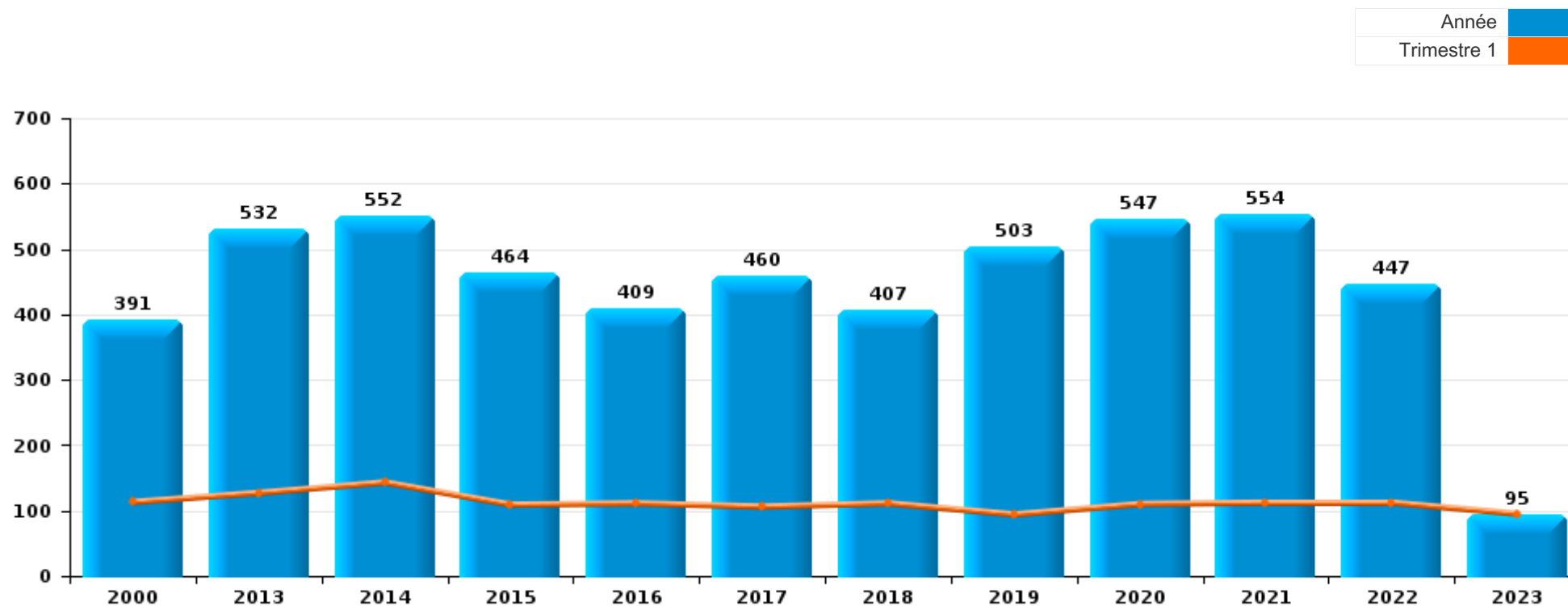
PARTIE I : INFRACTIONS JUDICIAIRES

CRIMINALITE ENREGISTREE COMMISE AU NIVEAU DE LA COMMUNE



Ichtegem

	2000	2013	2014	2015	2016	2017	2018	2019	2020	2021	2022	2023
Nombre total des délits	391	532	552	464	409	460	407	503	547	554	447	95



FPF/DGR/DRI/BIPOL - Statistiques policières de criminalité (date de clôture: 22/09/2023)

Les données pour les années 2001 jusqu'à 2012 ne sont plus publiées mais restent disponibles sur demande auprès du service BIPOL.

Les données pour 2023 ne concernent que le 1er trimestre.



Ichtegem

	2000	2013	2014	2015	2016	2017	2018	2019	2020	2021	2022	2023
Vol et extorsion	163	161	176	139	93	112	93	120	81	93	77	15
Dégradation de la propriété	58	88	86	69	53	64	60	60	48	67	46	6
Infr. contre l'intégrité physique	31	63	60	49	53	50	47	53	47	48	51	7
Fraude	23	30	29	28	35	33	39	66	56	82	43	9
Criminalité informatique		7	6	4	11	8	19	32	53	90	53	13
Infr. contre autres valeurs morales et sentiments	20	24	31	30	21	26	15	36	42	13	20	6
Drogues	17	34	30	18	12	23	12	15	16	14	18	5
Infr. contre la sécurité publique	18	15	20	13	16	20	18	20	18	19	15	6
Protection de la jeunesse		8	16	23	16	11	23	16	14	22	27	5
Infr. contre la famille	12	22	22	20	8	9	9	11	15	10	15	1
Infr. contre les moeurs	10	13	12	8	10	16	2	13	15	22	25	5
Registre de population		9	6	12	18	14	26	19	11	11	13	7
Santé publique							1	2	86	24	5	
Ivresse et alcool	8	13	11	20	21	11	12	6	3	4	2	2
Environnement	3	10	9	10	12	21	6	10	10	9	6	3
Armes et explosifs	1	12	11	4	10	9	7	8	5	7	5	3
Infr. contre la foi publique	8	4	10	8	5	8	5	6	9	7	2	
Législation sur les étrangers	5	9	8			8	1	3	13	3	4	
Autres lois spéciales	1		2	1	4	4	4	1	1	6	6	2
Infr. contre l'autorité publique	1	1		4	5	4	3	1	2	1	2	
Code pénal social			2	1	3	2	1		2	1	1	
Protection des revenus publics		3	1	1	1	5	1					
Législation économique								1			7	
Protection de la personne	2	1		2		1				1	1	
Infr. contre la liberté individuelle		2	1				2	1			1	
Travail	3		1		2						1	
Contravention Code pénal	4											
Hormones et dopage		2	2									
Sécurité privée							1	2				
Exercice illégal de l'autorité publique	1										1	
Pratiques commerciales		1				1						
Carte d'identité	1											
Infr. relative au statut juridique de l'enfant	1											
Marchand de sommeil								1				
Sous-total	391	532	552	464	409	460	407	503	547	554	447	95
Contravention règlement policier local		3	2	2	1			2		4	6	8
Sous-total		3	2	2	1			2		4	6	8
Total	391	535	554	466	410	460	407	505	547	558	453	103

FPF/DGR/DRI/BIPOL - Statistiques policières de criminalité (date de clôture: 22/09/2023)

Les données pour les années 2001 jusqu'à 2012 ne sont plus publiées mais restent disponibles sur demande auprès du service BIPOL.

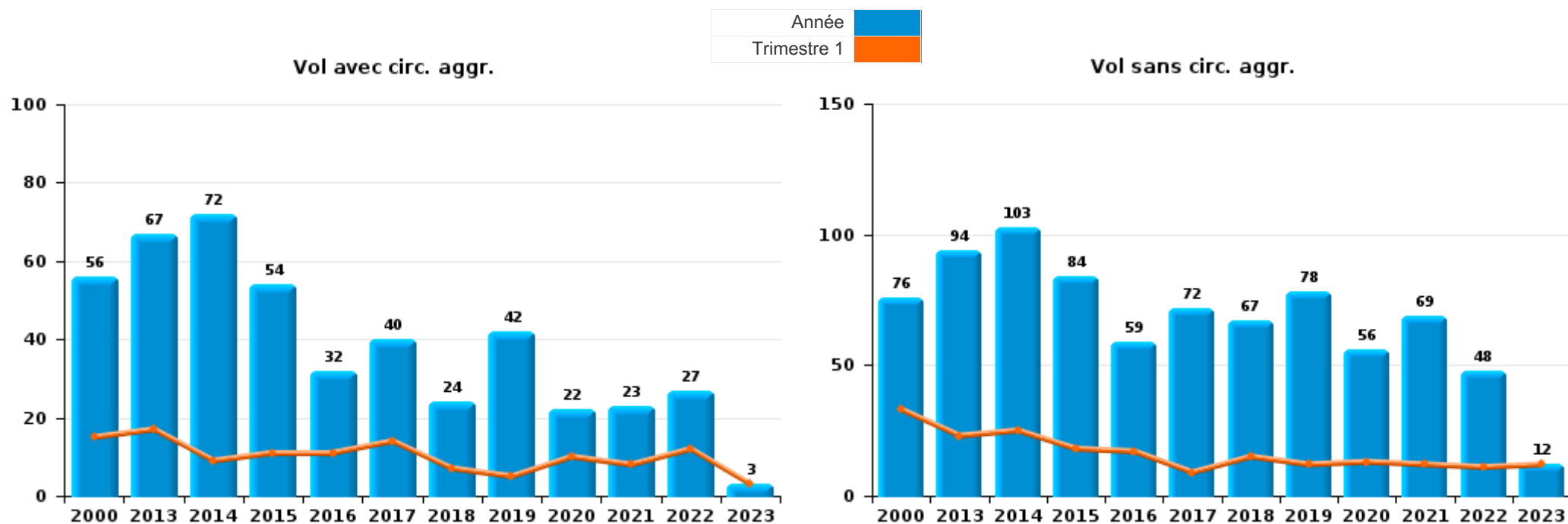
Les données pour 2023 ne concernent que le 1er trimestre.



I.1. Catégorie des infractions : Vol et extorsion (top 5 des infractions au niveau national 2022)

Ichtegem

	2000	2013	2014	2015	2016	2017	2018	2019	2020	2021	2022	2023
Vol sans circ. agr.	76	94	103	84	59	72	67	78	56	69	48	12
Vol avec circ. agr.	56	67	72	54	32	40	24	42	22	23	27	3
Vol non spécifié	29								1			
Extorsion	2		1	1	2		2		2	1	2	
Total	163	161	176	139	93	112	93	120	81	93	77	15





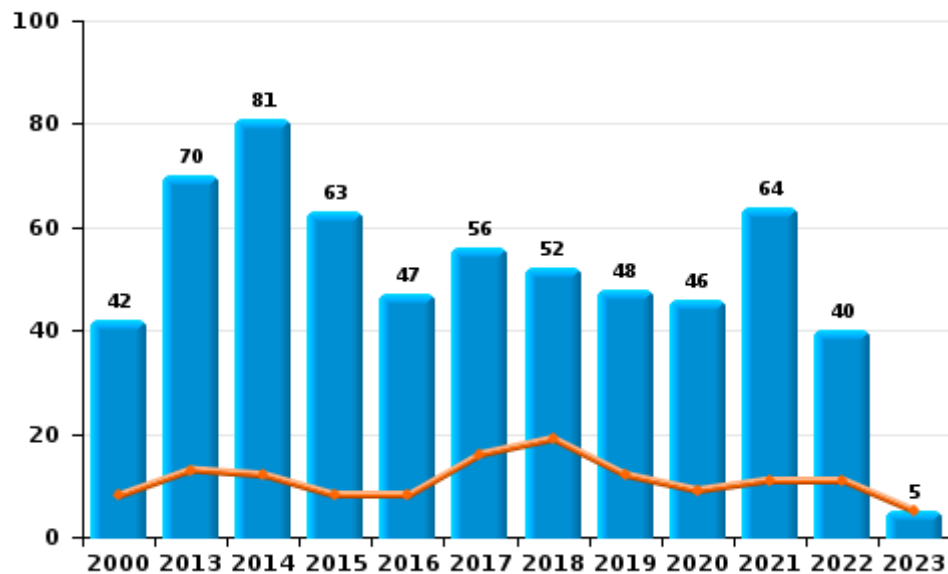
I.2. Catégorie des infractions : Dégradation de la propriété (top 5 des infractions au niveau national 2022)

Ichtegem

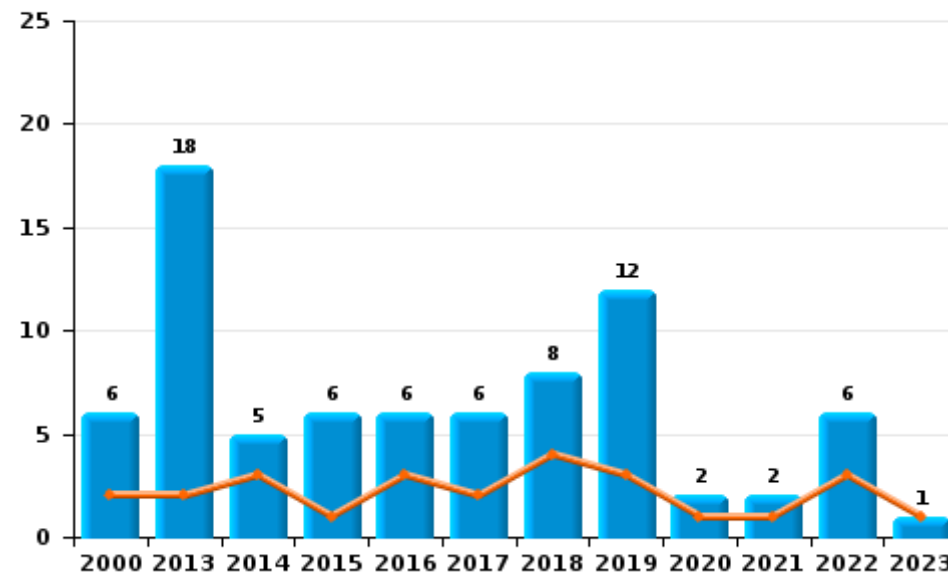
	2000	2013	2014	2015	2016	2017	2018	2019	2020	2021	2022	2023
Vandalisme	42	70	81	63	47	56	52	48	46	64	40	5
Incendie involontaire	5	17	5	4	5	4	7	11		2	5	1
Destruction, dénaturaion, dégradation	10					2				1		
Incendie volontaire	1	1		2	1	2	1	1	2		1	
Total	58	88	86	69	53	64	60	60	48	67	46	6



Vandalisme



Incendie



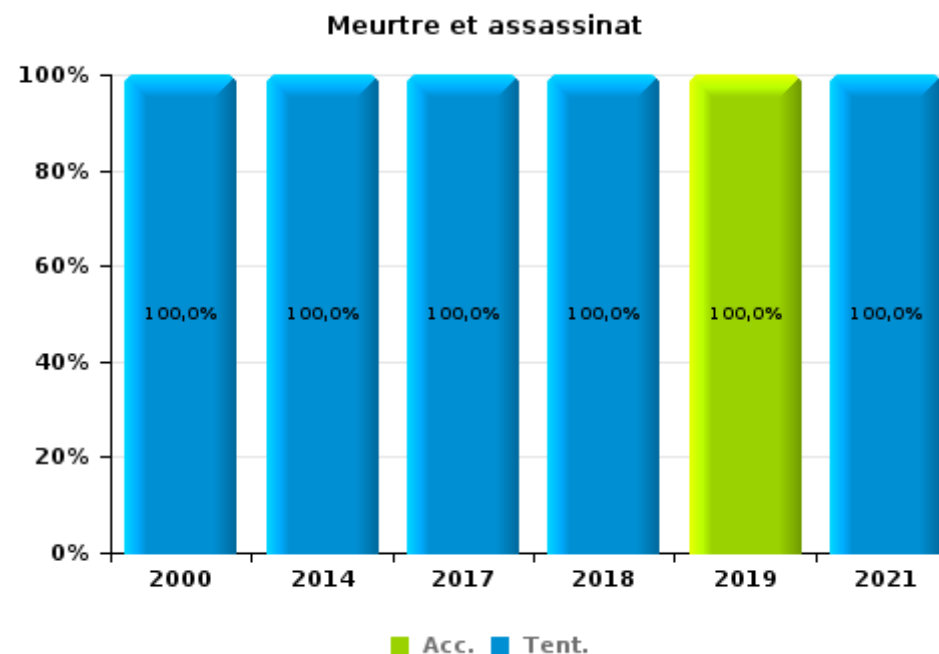
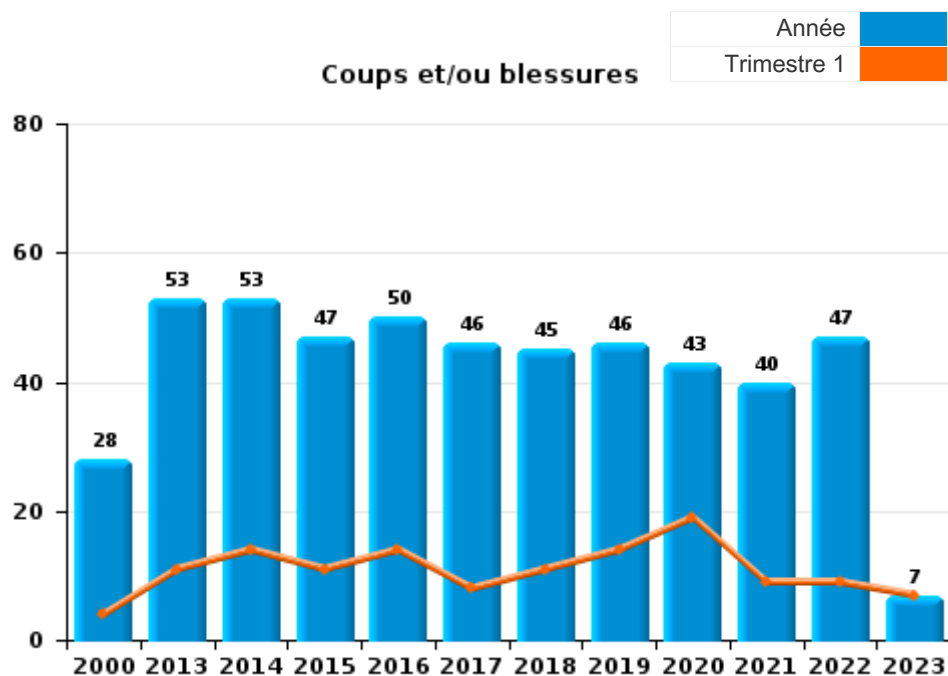
FPF/DGR/DRI/BIPOL - Statistiques policières de criminalité (date de clôture: 22/09/2023)
 Les données pour les années 2001 jusqu'à 2012 ne sont plus publiées mais restent disponibles sur demande auprès du service BIPOL.
 Les données pour 2023 ne concernent que le 1er trimestre.



I.3. Catégorie des infractions : Infr. contre l'intégrité physique (top 5 des infractions au niveau national 2022)

Ichtegem

	2000	2013	2014	2015	2016	2017	2018	2019	2020	2021	2022	2023
Coups et/ou blessures	28	53	53	47	50	46	45	46	43	40	47	7
Autres	2	10	5	2	3	2	1	6	4	7	4	
Meurtre et assassinat	1		2			2	1	1		1		
Total	31	63	60	49	53	50	47	53	47	48	51	7



FPF/DGR/DRI/BIPOL - Statistiques policières de criminalité (date de clôture: 22/09/2023)
 Les données pour les années 2001 jusqu'à 2012 ne sont plus publiées mais restent disponibles sur demande auprès du service BIPOL.
 Les données pour 2023 ne concernent que le 1er trimestre.



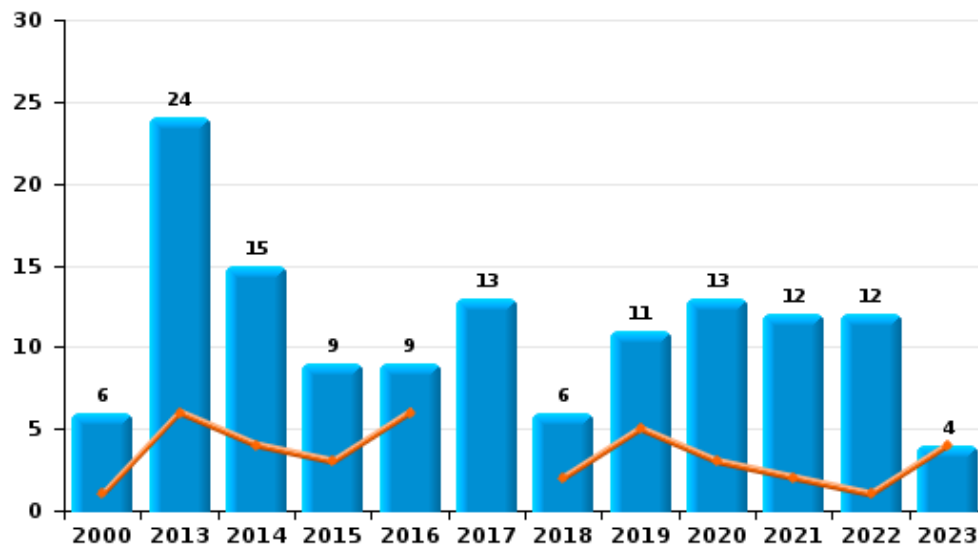
I.4. Catégorie des infractions : Drogues (top 5 des infractions au niveau national 2022)

Ichtegem

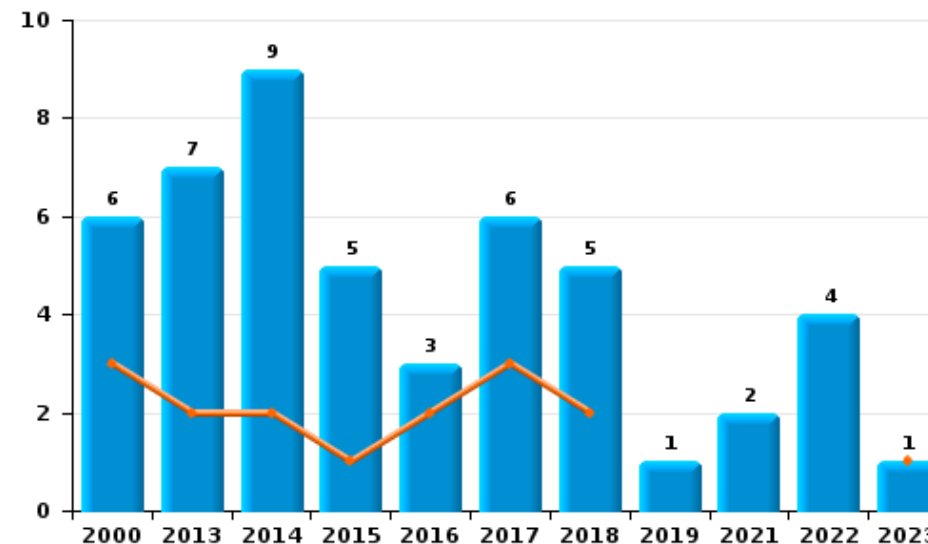
	2000	2013	2014	2015	2016	2017	2018	2019	2020	2021	2022	2023
Détention	6	24	15	9	9	13	6	11	13	12	12	4
Commerce	6	7	9	5	3	6	5	1		2	4	1
Fabrication		3	1	1		4	1	2	1			
Usage	3		3	2					2		2	
Importation et exportation	2		1	1								
Autres			1					1				
Total	17	34	30	18	12	23	12	15	16	14	18	5



Détention



Commerce



FPF/DGR/DR1/BIPOL - Statistiques policières de criminalité (date de clôture: 22/09/2023)
 Les données pour les années 2001 jusqu'à 2012 ne sont plus publiées mais restent disponibles sur demande auprès du service BIPOL.
 Les données pour 2023 ne concernent que le 1er trimestre.



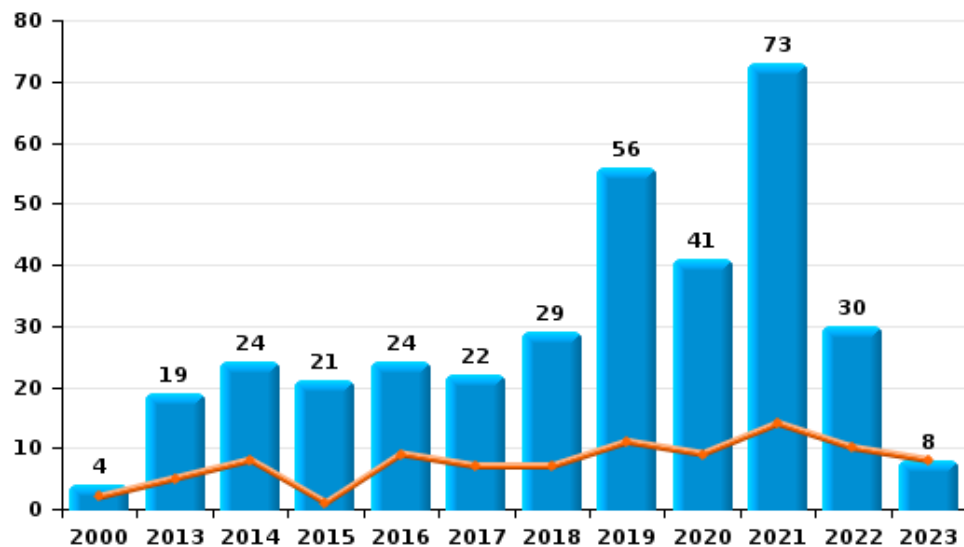
I.5. Catégorie des infractions : Fraude (top 5 des infractions au niveau national 2022)

Ichtegem

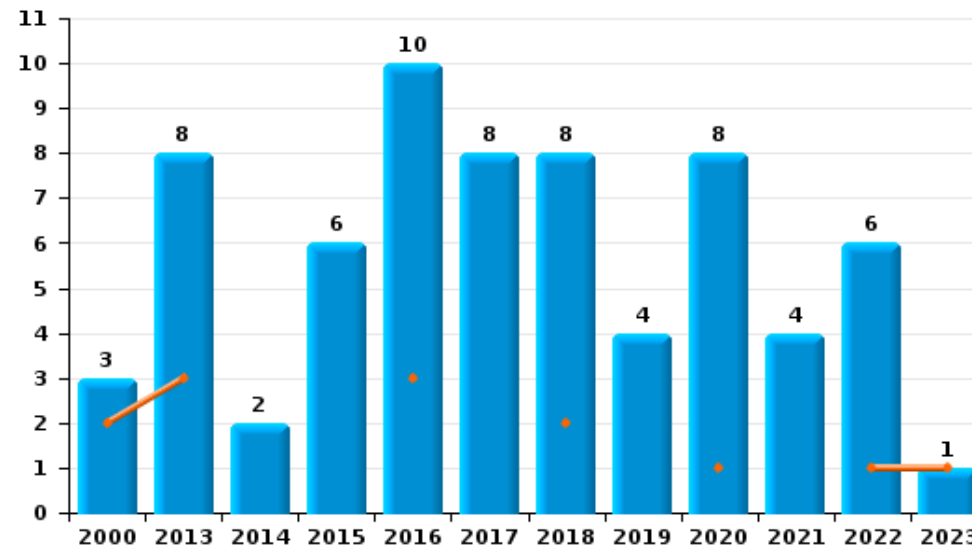
	2000	2013	2014	2015	2016	2017	2018	2019	2020	2021	2022	2023
Escroquerie	4	19	24	21	24	22	29	56	41	73	30	8
Abus de confiance et infr. apparentées	3	8	2	6	10	8	8	4	8	4	6	1
Détournement et destruction frauduleuse	6	1	2		1	2	1	4	1	2	2	
Fraudes: Autres	1						1		6	3	2	
Grivèlerie	3	1		1		1					3	
Recel	6	1	1					1				
Infr. liées à l'insolvabilité								1				
Total	23	30	29	28	35	33	39	66	56	82	43	9



Escroquerie



Abus de confiance et infr. apparentées



FPF/DGR/DRI/BIPOL - Statistiques policières de criminalité (date de clôture: 22/09/2023)

Les données pour les années 2001 jusqu'à 2012 ne sont plus publiées mais restent disponibles sur demande auprès du service BIPOL.
Les données pour 2023 ne concernent que le 1er trimestre.

STATISTIQUES POLICIERES DE CRIMINALITE

LIEU DE PERPETRATION: COMMUNE

Ichtegem

PARTIE II : FIGURES CRIMINELLES / PHENOMENES



Ichtegem

FC Vol moyen de transport

	2000	2013	2014	2015	2016	2017	2018	2019	2020	2021	2022	2023
Vol de voiture	10	3	2	1	5	2	1	1		2	2	
Vol de moto					1			1				
Carjacking										1		
Vol dans les garages					1		1					
Vol de vélomoteur	9	1	7		1		3	1		2	1	
Vol de vélo	4	32	34	26	11	29	15	14	12	8	12	3

FC Cambriolage

	2000	2013	2014	2015	2016	2017	2018	2019	2020	2021	2022	2023
Cambriolage dans habitation	37	20	38	12	14	13	12	15	12	11	11	1
Cambriolage ds entreprise ou commerce	18	14	5	15	2	6	4	1	1	3	4	1
Cambriolage ds service public ou bâtiment administ	3	11	8	3	2	1	1	2			2	
Cambriolage dans bâtiment (total)	58	45	51	30	18	20	17	18	13	14	17	2



FC Vol autre

	2000	2013	2014	2015	2016	2017	2018	2019	2020	2021	2022	2023
Vol à main armée		1				1				3		
Vol avec violence sans arme	2	1	1	1			4	1	3	6	2	
Vol dans ou sur un véhicule	22	17	10	19	8	11	12	18	10	4	9	1
Vol d'armes et explosifs	3		1	1				1	1			
Steaming							1					
Vol à l'arraché			1									
Vol à la tire		1		2	1		1		1			
Vol à l'étalage	30	8	3	3	3		5	10	13	20	9	1
Vol par ruse	3	4	1			2	3				1	
Vol de métaux		3		1	2	1		1		2	3	
Vol sur les chantiers	2	4		1		1	1	4	5			
Vol d'animaux	4	1	1	2		1		1	1	1		
Vol de cargaison								1	1			

Criminalité ICT

	2000	2013	2014	2015	2016	2017	2018	2019	2020	2021	2022	2023
Fraude de cartes de paiements	4	4		1		1	2	4	2	1		
Phishing						1		3	15	26	23	
Ransomware					1	1					1	1
Shouldersurfing							2					

FC Autre

	2000	2013	2014	2015	2016	2017	2018	2019	2020	2021	2022	2023
Violence contre les métiers d'intérêt général						1			1		2	
Viol collectif		2				1						
Graffiti		1	3	3			1		1	3	1	
Dégradation de voiture	7	33	51	30	22	16	23	23	21	27	21	3
Rixe au couteau			1	1		1	1			2	2	



PH Violence intrafamiliale (VIF)

	2000	2013	2014	2015	2016	2017	2018	2019	2020	2021	2022	2023
VIF: physique, dans le couple		18	12	14	19	17	13	16	16	16	18	3
VIF: physique, envers des descendants	1		5	2	4	1	5	2	6	5	9	
VIF: physique, envers d'autres membres	9	2	6	3	6	4	3	2	5	2	4	1
VIF: sexuelle, dans le couple											1	
VIF: sexuelle, envers des descendants			2	1	2			1	2	1		
VIF: sexuelle, envers d'autres membres	1										1	
VIF: psychique, dans le couple	12	24	20	20	9	11	11	11	22	15	16	1
VIF: psychique, envers des descendants			1						4		2	
VIF: psychique, envers d'autres membres			2					2	5	1	1	
VIF: économique, dans le couple					1	3	3	1	1	1	1	1
VIF: économique, envers d'autres membres	1		6	5		1		1			1	1

PH Hormones et dopage

	2000	2013	2014	2015	2016	2017	2018	2019	2020	2021	2022	2023
Dopage humain		2	2									

PH Drogues

	2000	2013	2014	2015	2016	2017	2018	2019	2020	2021	2022	2023
Vente de cocaïne		2		2	1		1					
Production de drogues synthétiques		1										
Vente de drogues synthétiques		3	2	2		1	2	1				
Production de cannabis (culture)		1	1			4		2	1			
Vente de cannabis en grande quantité		1										
Vente-traffic d héroïne		1										



PH Traite des êtres humains

	2000	2013	2014	2015	2016	2017	2018	2019	2020	2021	2022	2023
TEH - exploitation sexuelle	1				1							

PH Violence dans l'espace public

	2000	2013	2014	2015	2016	2017	2018	2019	2020	2021	2022	2023
Violence physique (transport public)									1			
Violence physique (voie publique)	5	12	9	6	13	7	11	8	7	4	6	1
Violence physique (autre endroit public)	1				1	2		1				
Violence physique (endroit accessible au public)	5	7	10	15	5	1	6	10	3	8	3	1
Violence sexuelle (voie publique)	1	3			1	2						
Violence sexuelle (autre endroit public)		1	1									
Violence sexuelle (endroit accessible au public)	1						1			2		2
Violence psychique (transport public)		1										
Violence psychique (voie publique)	1	5	11	9	3	2	4	8	6	5	8	1
Violence psychique (autre endroit public)		1		1		1	1					
Violence psychique (endroit accessible au public)	4	1	1	1	3	1	3	2	2			
Vol à main armée (endroit accessible au public)										1		
Vol avec violence sans arme (voie publique)		1					3			2		
Vol avec violence sans arme (endr. acces. au pub.)	1									1		

PH Autre

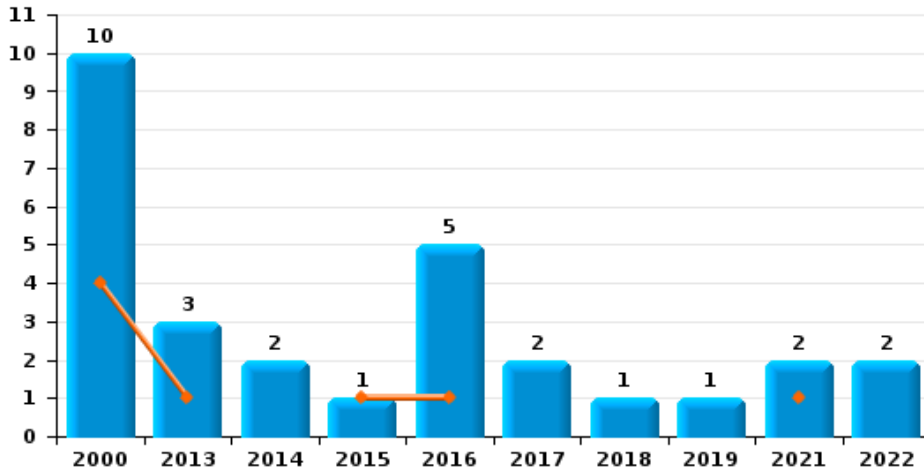
	2000	2013	2014	2015	2016	2017	2018	2019	2020	2021	2022	2023
Faux policiers											1	
Terrorisme, extrémisme et radicalisme										1		
Cyberharcèlement		12	15	12	14	14	9	20	21	11	6	3
Fraude à l'identité	4	4	2	7	1	7	8	15	16	50		



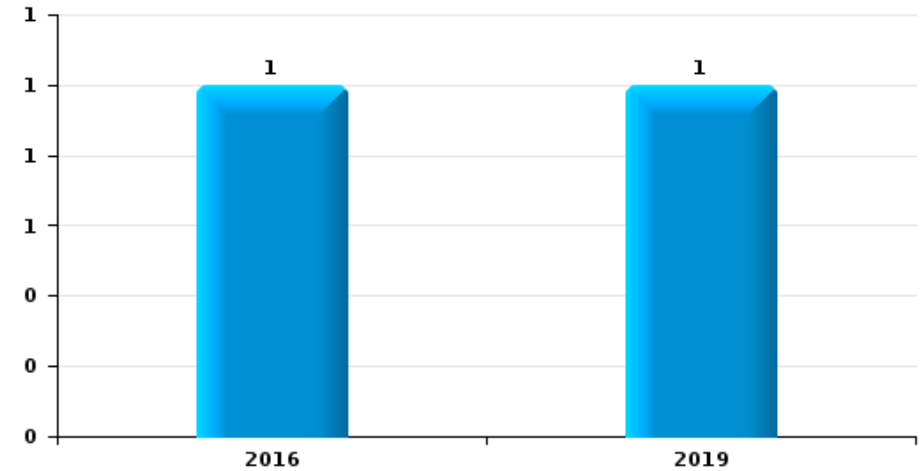
Ichtegem

Année	■
Trimestre 1	■

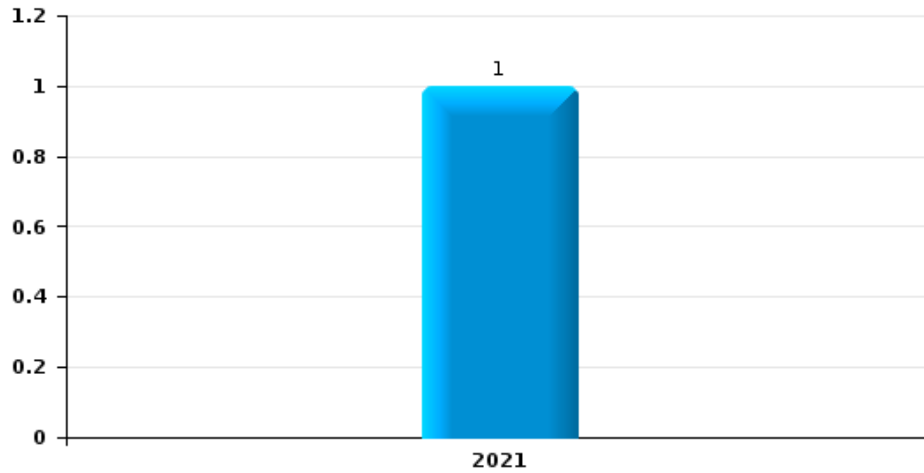
Vol de voiture



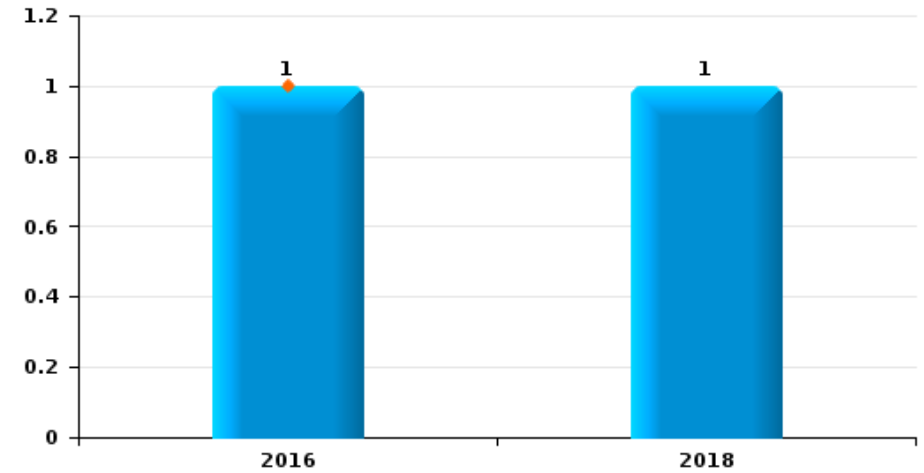
Vol de moto



Carjacking

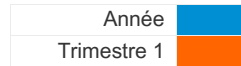


Vol dans les garages

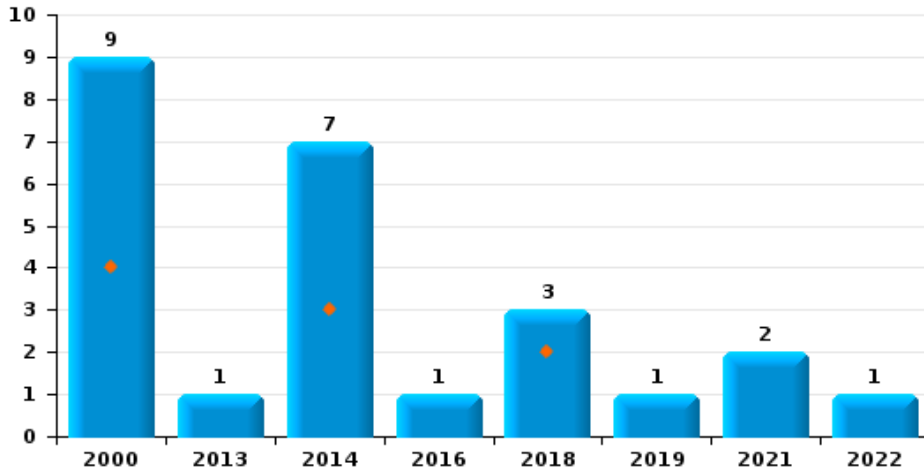




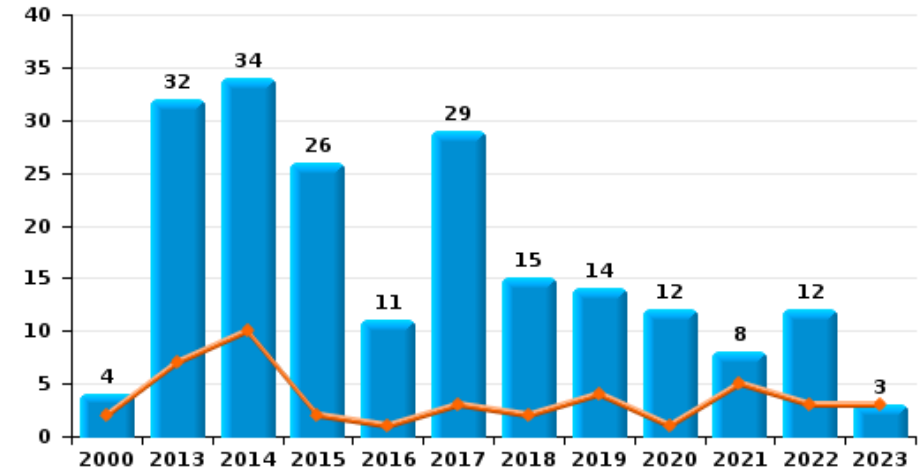
Ichtegem



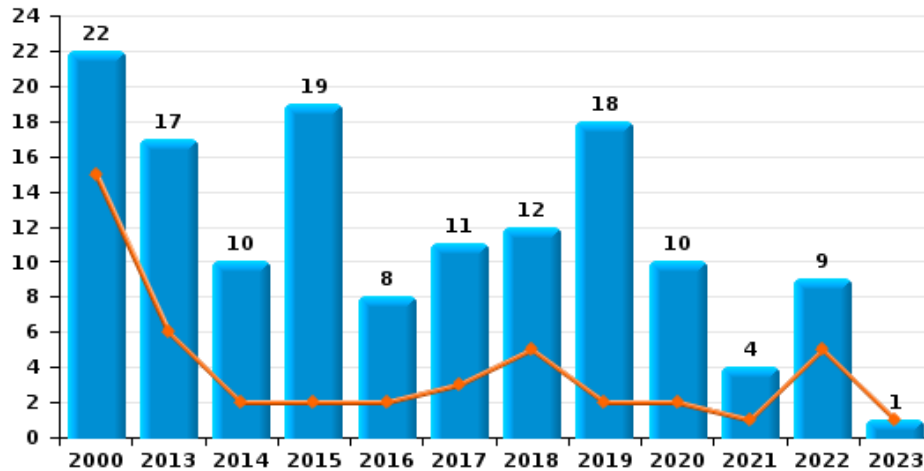
Vol de vélomoteur



Vol de vélo

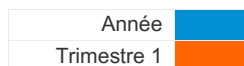


Vol dans ou sur un véhicule

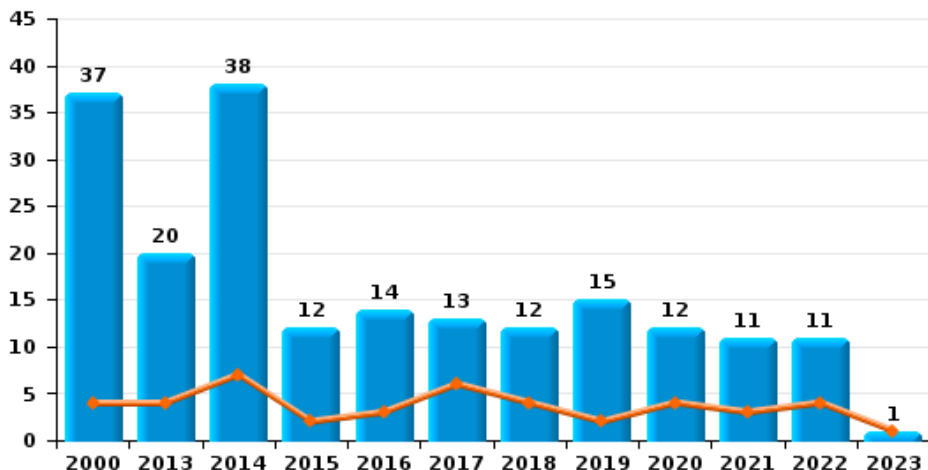




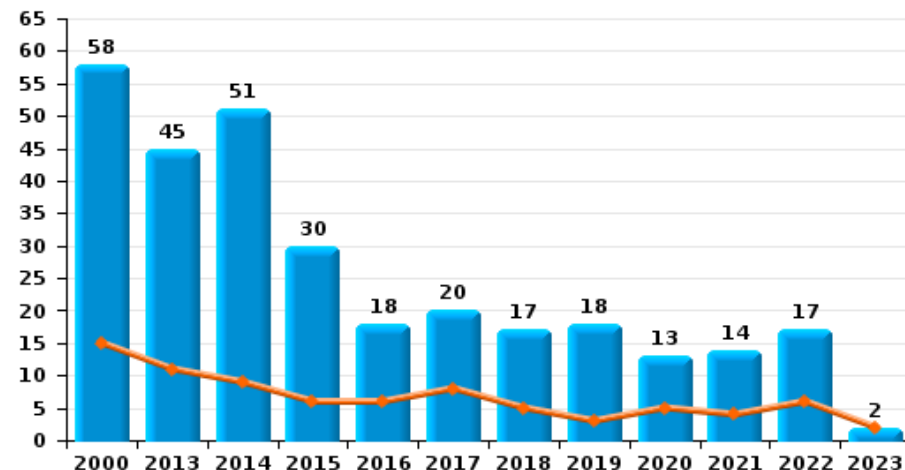
Ichtegem



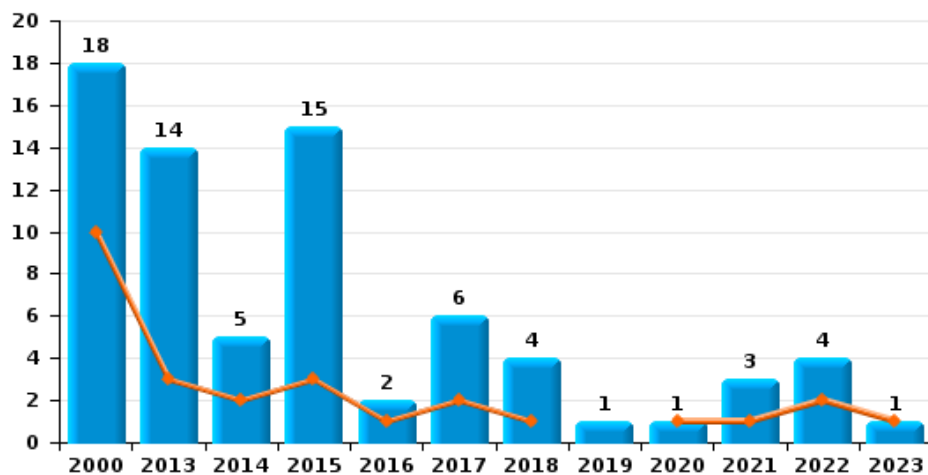
Cambriolage dans habitation



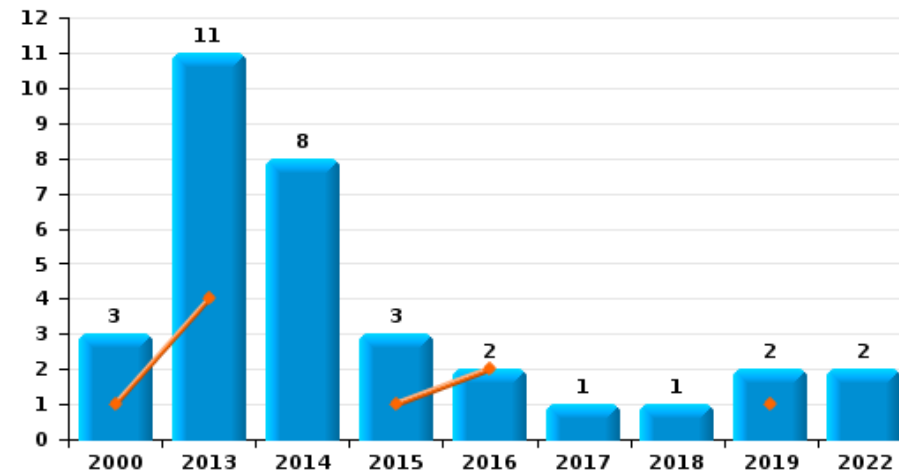
Cambriolage dans bâtiment (total)



Cambriolage ds entreprise ou commerce

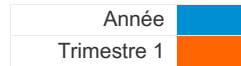


Cambriolage ds service public ou bâtiment administratif

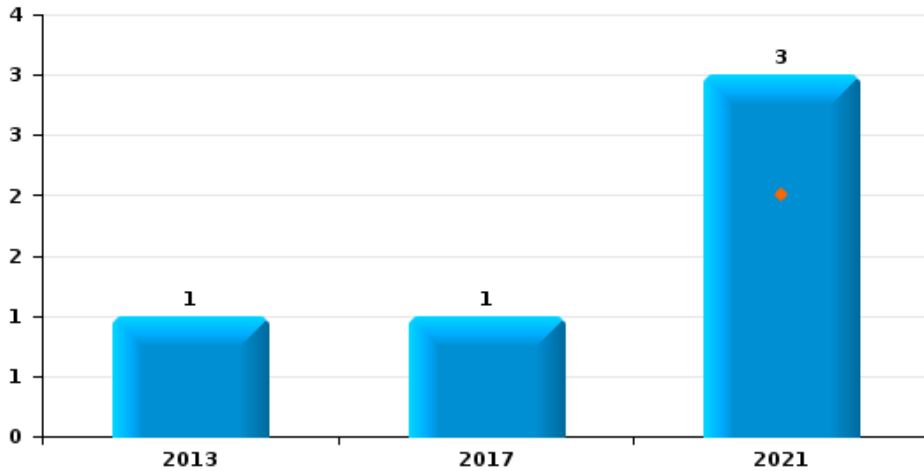




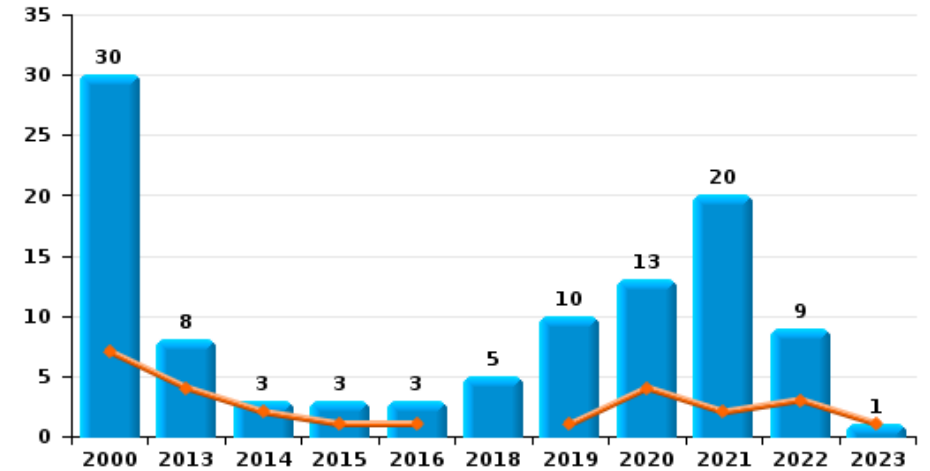
Ichtegem



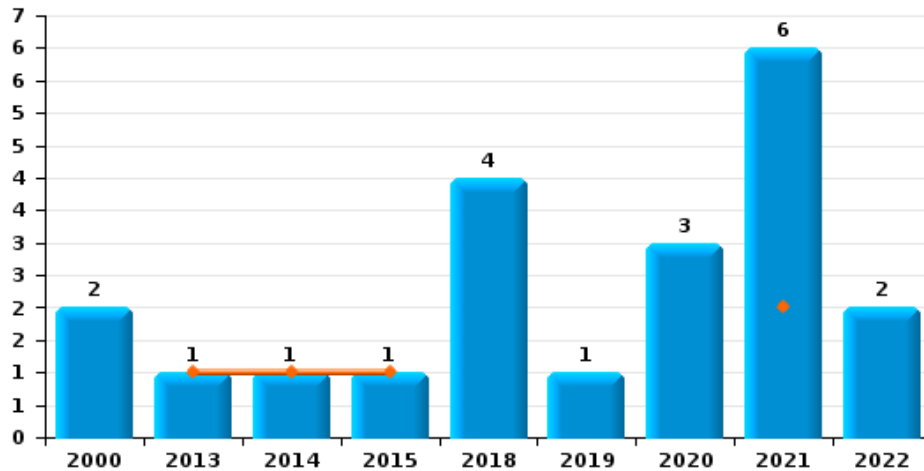
Vol à main armée



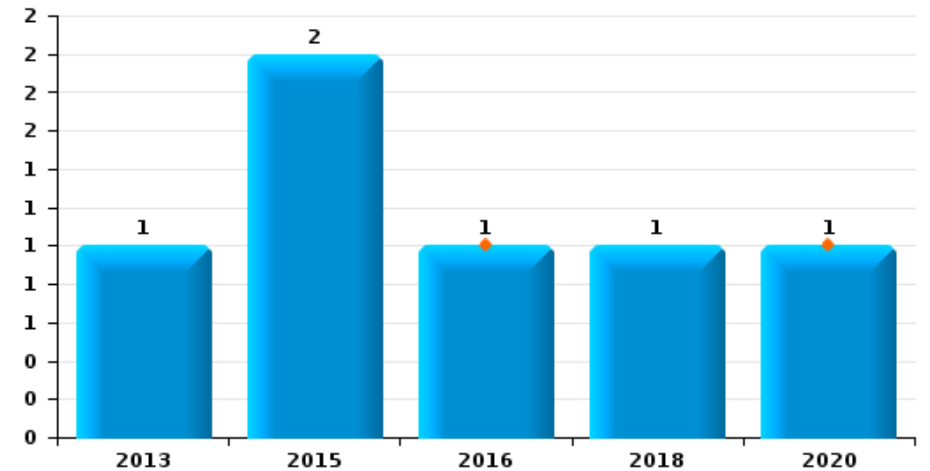
Vol à l'étalage



Vol avec violence sans arme



Vol à la tire

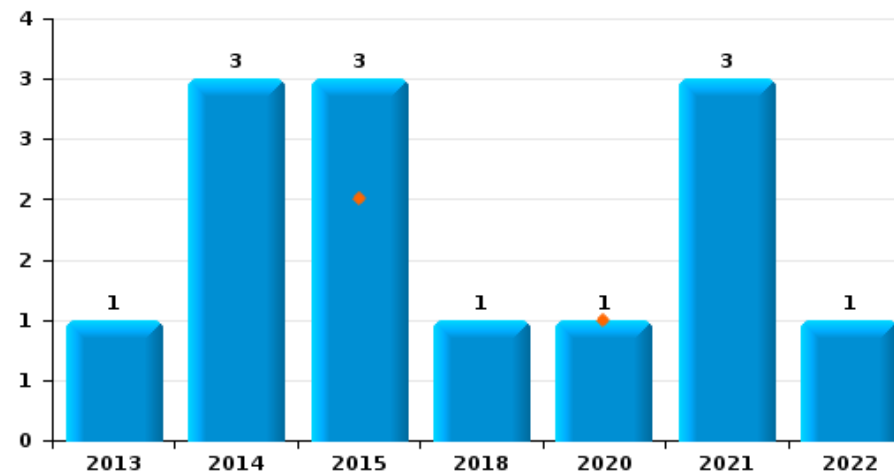




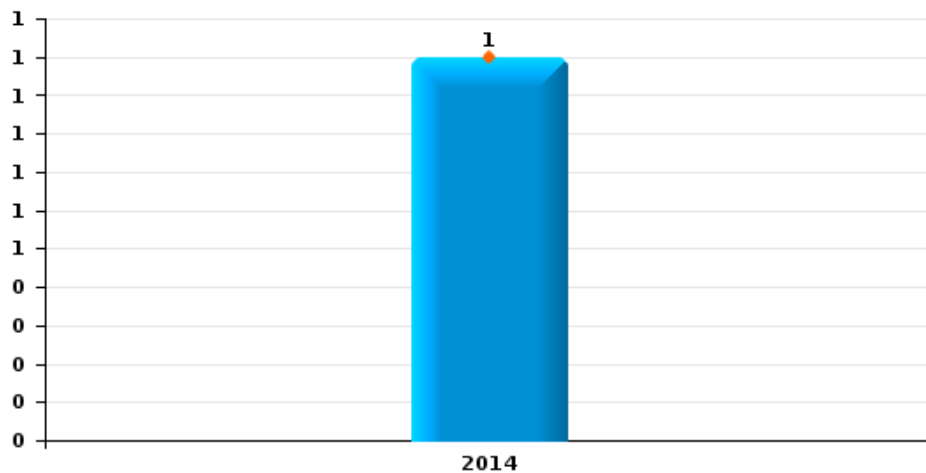
Ichtegem

Année	■
Trimestre 1	■

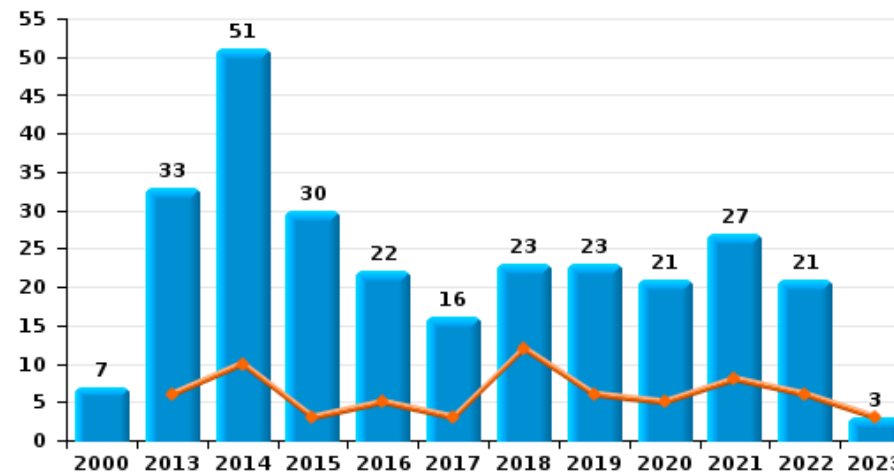
Graffiti



Vol à l'arraché



Dégradation de voiture





Ichtegem

FC Vol moyen de transport

		2000	2013	2014	2015	2016	2017	2018	2019	2020	2021	2022	2023
Vol de voiture	Trim 1	4	1		1	1					1		
	Trim 2		1	1		3	1						
	Trim 3	1		1			1	1				1	
	Trim 4	5	1			1			1		1	1	
	Total	10	3	2	1	5	2	1	1			2	2
Vol de moto	Trim 3				1								
	Trim 4								1				
	Total				1				1				
Carjacking	Trim 4										1		
	Total										1		
Vol dans les garages	Trim 1				1								
	Trim 3							1					
	Total				1			1					
Vol de vélomoteur	Trim 1	4		3				2					
	Trim 2	3	1	3				1	1		2		
	Trim 3	2		1	1							1	
	Total	9	1	7		1		3	1		2	1	
Vol de vélo	Trim 1	2	7	10	2	1	3	2	4	1	5	3	3
	Trim 2	1	12	8	10	4	8	3	6	3	2	2	
	Trim 3	1	6	8	8	3	11	3	3	4		2	
	Trim 4		7	8	6	3	7	7	1	4	1	5	
	Total	4	32	34	26	11	29	15	14	12	8	12	3



FC Cambriolage

		2000	2013	2014	2015	2016	2017	2018	2019	2020	2021	2022	2023
Cambriolage dans habitation	Trim 1	4	4	7	2	3	6	4	2	4	3	4	1
	Trim 2	9	5	6	7	1	4	2		2	1		
	Trim 3	20	4	5	1	3	2	3	9	4	1	4	
	Trim 4	4	7	20	2	7	1	3	4	2	6	3	
Total		37	20	38	12	14	13	12	15	12	11	11	1
Cambriolage ds entreprise ou commerce	Trim 1	10	3	2	3	1	2	1		1	1	2	1
	Trim 2	3	4	2	5		1				1		
	Trim 3	4	1		5	1	3	1	1				
	Trim 4	1	6	1	2			2			1	2	
Total		18	14	5	15	2	6	4	1	1	3	4	1
Cambriolage ds service public ou bâtiment administ	Trim 1	1	4		1	2			1				
	Trim 2	1	5	3	2							1	
	Trim 3	1		2									
	Trim 4		2	3			1	1	1			1	
Total		3	11	8	3	2	1	1	2			2	
Cambriolage dans bâtiment (total)	Trim 1	15	11	9	6	6	8	5	3	5	4	6	2
	Trim 2	13	14	11	14	1	5	2		2	2	1	
	Trim 3	25	5	7	6	4	5	4	10	4	1	4	
	Trim 4	5	15	24	4	7	2	6	5	2	7	6	
Total		58	45	51	30	18	20	17	18	13	14	17	2



FC Vol autre

		2000	2013	2014	2015	2016	2017	2018	2019	2020	2021	2022	2023
Vol à main armée	Trim 1										2		
	Trim 2					1							
	Trim 3		1								1		
	Total		1				1				3		
Vol avec violence sans arme	Trim 1		1	1	1						2		
	Trim 2	1						2		1	2	1	
	Trim 3	1						1	1	2			
	Trim 4							1			2	1	
Total	2	1	1	1				4	1	3	6	2	
Vol dans ou sur un véhicule	Trim 1	15	6	2	2	2	3	5	2	2	1	5	1
	Trim 2		3	2	6	4	5		2	1	1		
	Trim 3	4	4	2	3	2		3	6	1	2	2	
	Trim 4	3	4	4	8		3	4	8	6		2	
Total	22	17	10	19	8	11	12	18	10	4	9	1	
Vol d'armes et explosifs	Trim 1									1			
	Trim 2	1			1								
	Trim 3	2											
	Trim 4			1					1				
Total	3		1	1				1	1				
Steaming	Trim 4							1					
Total								1					
Vol à l'arraché	Trim 1			1									
Total			1										
Vol à la tire	Trim 1				1					1			
	Trim 2		1		1								
	Trim 3				1			1					
Total		1		2	1		1		1				



FC Vol autre

		2000	2013	2014	2015	2016	2017	2018	2019	2020	2021	2022	2023
Vol à l'étalage	Trim 1	7	4	2	1	1			1	4	2	3	1
	Trim 2	4	3	1		1		3	1	6	3		
	Trim 3	8	1		2			2	1	2	14	5	
	Trim 4	11				1			7	1	1	1	
	Total	30	8	3	3	3		5	10	13	20	9	1
Vol par ruse	Trim 1	1		1				2					
	Trim 2		2				1	1					
	Trim 3	2	2				1						
	Trim 4											1	
	Total	3	4	1			2	3				1	
Vol de métaux	Trim 1		1		1				1				
	Trim 2					1					1	3	
	Trim 3		1			1					1		
	Trim 4		1				1						
	Total		3		1	2	1		1		2	3	
Vol sur les chantiers	Trim 1	2							1	5			
	Trim 2							1	1				
	Trim 3		2				1		2				
	Trim 4		2		1								
	Total	2	4		1		1	1	4	5			
Vol d'animaux	Trim 1				1								
	Trim 2			1						1	1		
	Trim 3	3	1				1						
	Trim 4	1			1				1				
	Total	4	1	1	2		1		1	1	1		
Vol de cargaison	Trim 1								1	1			
	Total								1	1			



Criminalité ICT

		2000	2013	2014	2015	2016	2017	2018	2019	2020	2021	2022	2023
Fraude de cartes de paiements	Trim 1	2	2						1	1			
	Trim 2	2			1		1	2	1				
	Trim 3										1		
	Trim 4		2						2	1			
Total		4	4		1		1	2	4	2	1		
Phishing	Trim 1									4	4	11	
	Trim 2						1		2	4	4	5	
	Trim 3								1	4	6	3	
	Trim 4									3	12	4	
Total							1		3	15	26	23	
Ransomware	Trim 1						1						1
	Trim 2											1	
	Trim 4				1								
Total					1		1					1	1
Shouldersurfing	Trim 2							2					
Total								2					



FC Autre

		2000	2013	2014	2015	2016	2017	2018	2019	2020	2021	2022	2023
Violence contre les métiers d'intérêt général	Trim 1									1			
	Trim 2											1	
	Trim 4					1						1	
	Total					1				1		2	
Viol collectif	Trim 1		1										
	Trim 2		1										
	Trim 3					1							
	Total		2			1							
Graffiti	Trim 1				2					1			
	Trim 2			2							3		
	Trim 3		1				1						
	Trim 4			1	1							1	
Total		1	3	3			1			1	3	1	
Dégradation de voiture	Trim 1		6	10	3	5	3	12	6	5	8	6	3
	Trim 2	1	6	24	12	2	5	4	3	7	8	5	
	Trim 3	6	13	8	8	7	1	5	5	5	6	8	
	Trim 4		8	9	7	8	7	2	9	4	5	2	
Total	7	33	51	30	22	16	23	23	21	27	21	3	
Rixe au couteau	Trim 1										1	1	
	Trim 2							1				1	
	Trim 3			1	1								
	Trim 4					1					1		
Total			1	1		1	1				2	2	



PH Violence intrafamiliale (VIF)

		2000	2013	2014	2015	2016	2017	2018	2019	2020	2021	2022	2023
VIF: physique, dans le couple	Trim 1		5	3	4	3	4	3	5	8	6	5	3
	Trim 2		1	3	4	6	6	2		4	5	3	
	Trim 3		3	4	2	6	4	3	7	2	2	5	
	Trim 4		9	2	4	4	3	5	4	2	3	5	
	Total		18	12	14	19	17	13	16	16	16	18	3
VIF: physique, envers des descendants	Trim 1			4		1		1	1	3	1	2	
	Trim 2	1			1	1		1		1	2	2	
	Trim 3			1	1	2	1	2	1	1	2	2	
	Trim 4							1		1		3	
	Total	1		5	2	4	1	5	2	6	5	9	
VIF: physique, envers d'autres membres	Trim 1	2	1	1	1	4			1				1
	Trim 2	3		2	1	2	1		1	4	1	2	
	Trim 3	2		2	1		3	1		1	1		
	Trim 4	2	1	1				2				2	
	Total	9	2	6	3	6	4	3	2	5	2	4	1
VIF: sexuelle, dans le couple	Trim 3											1	
Total												1	
VIF: sexuelle, envers des descendants	Trim 1			2									
	Trim 3					2			1	1			
	Trim 4				1					1	1		
	Total		2	1	2			1	2	1			
VIF: sexuelle, envers d'autres membres	Trim 4	1										1	
Total	1											1	
VIF: psychique, dans le couple	Trim 1	5	8	8	5	2	2	3	2	3	5	3	1
	Trim 2	4	4	1	3	2	3	4	2	6	2	4	
	Trim 3	2	7	8	9	2	4	2	4	5	4	8	
	Trim 4	1	5	3	3	3	2	2	3	8	4	1	
	Total	12	24	20	20	9	11	11	11	22	15	16	1



PH Violence intrafamiliale (VIF)

		2000	2013	2014	2015	2016	2017	2018	2019	2020	2021	2022	2023
VIF: psychique, envers des descendants	Trim 2			1						1		1	
	Trim 3									1			
	Trim 4									2		1	
	Total			1						4		2	
VIF: psychique, envers d'autres membres	Trim 2			1					1	3	1	1	
	Trim 3								1	1			
	Trim 4			1						1			
	Total			2					2	5	1	1	
VIF: économique, dans le couple	Trim 1						1	1					1
	Trim 2							1					
	Trim 3				1	1				1			
	Trim 4					1	1	1	1		1	1	
Total					1	3	3	1	1	1	1	1	
VIF: économique, envers d'autres membres	Trim 1			3								1	1
	Trim 2	1		1	2		1		1				
	Trim 3			1	3								
	Trim 4			1									
Total	1		6	5		1		1			1	1	



PH Hormones et dopage

		2000	2013	2014	2015	2016	2017	2018	2019	2020	2021	2022	2023
Dopage humain	Trim 2		1	1									
	Trim 3			1									
	Trim 4		1										
Total			2	2									



PH Drogues

		2000	2013	2014	2015	2016	2017	2018	2019	2020	2021	2022	2023
Vente de cocaïne	Trim 1		1					1					
	Trim 2		1										
	Trim 3				1	1							
	Trim 4				1								
	Total		2		2	1		1					
Production de drogues synthétiques	Trim 1		1										
Total		1											
Vente de drogues synthétiques	Trim 1		1	1	1			1					
	Trim 2		1						1				
	Trim 3			1	1								
	Trim 4		1				1	1					
	Total		3	2	2		1	2	1				
Production de cannabis (culture)	Trim 3		1				3		2				
	Trim 4			1			1			1			
	Total		1	1			4		2	1			
Vente de cannabis en grande quantité	Trim 3		1										
Total		1											
Vente-traffic d héroïne	Trim 1		1										
Total		1											



PH Traite des êtres humains

		2000	2013	2014	2015	2016	2017	2018	2019	2020	2021	2022	2023
TEH - exploitation sexuelle	Trim 1	1				1							
	Total	1				1							



PH Violence dans l'espace public

		2000	2013	2014	2015	2016	2017	2018	2019	2020	2021	2022	2023
Violence physique (transport public)	Trim 4									1			
	Total									1			
Violence physique (voie publique)	Trim 1		2	2	4	4	2	2	2	4		1	1
	Trim 2		2	1	1	3	2	3	1	1			
	Trim 3		5	3	1	5	2	1	2	2	3	2	
	Trim 4	5	3	3		1	1	5	3		1	3	
	Total	5	12	9	6	13	7	11	8	7	4	6	1
Violence physique (autre endroit public)	Trim 2						1		1				
	Trim 3				1								
	Trim 4	1					1						
	Total	1				1	2		1				
Violence physique (endroit accessible au public)	Trim 1			2	5	3		1	3	2	2	1	1
	Trim 2	2	2	3	4	1		1	1		5	1	
	Trim 3	3	4	1	1	1	1	4	4	1		1	
	Trim 4		1	4	5				2		1		
	Total	5	7	10	15	5	1	6	10	3	8	3	1
Violence sexuelle (voie publique)	Trim 1		1				1						
	Trim 2	1	2			1	1						
	Total	1	3			1	2						
Violence sexuelle (autre endroit public)	Trim 2		1										
	Trim 3			1									
	Total		1	1									
Violence sexuelle (endroit accessible au public)	Trim 1	1											2
	Trim 2										2		
	Trim 4							1					
	Total	1						1			2		2



PH Violence dans l'espace public

		2000	2013	2014	2015	2016	2017	2018	2019	2020	2021	2022	2023
Violence psychique (transport public)	Trim 4		1										
	Total		1										
Violence psychique (voie publique)	Trim 1			3	6	1			1	1		2	1
	Trim 2	1	2	2	1			2	3	2	2	1	
	Trim 3		2	2	1	1	1	1	3	1	2	3	
	Trim 4		1	4	1	1	1	1	1	1	2	1	2
Total	1	5	11	9	3	2	4	8	6	5	8	1	
Violence psychique (autre endroit public)	Trim 2						1	1					
	Trim 4		1		1								
Total		1		1		1	1						
Violence psychique (endroit accessible au public)	Trim 1		1		1			1					
	Trim 2	1				1		1					
	Trim 3					1		1	2	2			
	Trim 4	3		1		1	1						
Total	4	1	1	1	3	1	3	2	2				
Vol à main armée (endroit accessible au public)	Trim 1										1		
	Total										1		
Vol avec violence sans arme (voie publique)	Trim 1		1								1		
	Trim 2							2					
	Trim 4							1			1		
Total		1					3			2			
Vol avec violence sans arme (endr. acces. au pub.)	Trim 1										1		
	Trim 3	1											
Total	1									1			



PH Autre

		2000	2013	2014	2015	2016	2017	2018	2019	2020	2021	2022	2023
Faux policiers	Trim 4											1	
	Total											1	
Terrorisme, extrémisme et radicalisme	Trim 4										1		
	Total										1		
Cyberharcèlement	Trim 1		2	6	4	4	2	4	2	5	4	1	3
	Trim 2		3	1	3	2	4	3	8	6		1	
	Trim 3		4	6	1	5	4	1	2	1	5	1	
	Trim 4		3	2	4	3	4	1	8	9	2	3	
	Total		12	15	12	14	14	9	20	21	11	6	3
Fraude à l'identité	Trim 1	2						2	3	6	3		
	Trim 2				5	1	3	1	2	3			
	Trim 3		2	1	2		1	3	6	5	4		
	Trim 4	2	2	1			3	2	4	2	43		
	Total	4	4	2	7	1	7	8	15	16	50		



Ichtegem

2022

FC Vol moyen de transport

	Jan	Fév	Mar	Mai	Juin	Juil	Août	Oct	Nov	Déc	Total
Vol de voiture							1	1			2
Vol de vélomoteur							1				1
Vol de vélo	1	1	1	1	1	1	1	1	1	3	12

FC Cambriolage

	Jan	Fév	Mai	Juil	Oct	Nov	Déc	Total
Cambriolage dans habitation	1	3		4	2	1		11
Cambriolage ds entreprise ou commerce	2				2			4
Cambriolage ds service public ou bâtiment administ			1				1	2
Cambriolage dans bâtiment (total)	3	3	1	4	4	1	1	17

FC Vol autre

	Jan	Mar	Avr	Juin	Juil	Août	Sep	Oct	Nov	Déc	Total
Vol avec violence sans arme				1					1		2
Vol dans ou sur un véhicule	3	2				1	1		1	1	9
Vol à l'étalage		3			2	1	2	1			9
Vol par ruse										1	1
Vol de métaux			3								3

Criminalité ICT

	Jan	Fév	Mar	Avr	Mai	Juin	Juil	Août	Sep	Oct	Nov	Total
Phishing	5	5	1	1	1	3	1	1	1	3	1	23
Ransomware						1						1



FC Autre

	Jan	Fév	Mar	Avr	Mai	Juin	Juil	Août	Sep	Oct	Nov	Total
Violence contre les métiers d'intérêt général					1						1	2
Graffiti										1		1
Dégradation de voiture	3	2	1	1	1	3	1	5	2	1	1	21
Rixe au couteau		1			1							2

PH Violence intrafamiliale (VIF)

	Jan	Fév	Mar	Avr	Mai	Juin	Juil	Août	Sep	Oct	Nov	Déc	Total
VIF: physique, dans le couple		5		2		1	3		2	1	4		18
VIF: physique, envers des descendants	2				1	1	2			2		1	9
VIF: physique, envers d'autres membres					2						1	1	4
VIF: sexuelle, dans le couple								1					1
VIF: sexuelle, envers d'autres membres											1		1
VIF: psychique, dans le couple			3		3	1	1	5	2	1			16
VIF: psychique, envers des descendants					1					1			2
VIF: psychique, envers d'autres membres					1								1
VIF: économique, dans le couple										1			1
VIF: économique, envers d'autres membres	1												1

PH Violence dans l'espace public

	Jan	Fév	Mai	Juin	Juil	Août	Sep	Oct	Total
Violence physique (voie publique)	1					1	1	3	6
Violence physique (endroit accessible au public)		1	1		1				3
Violence psychique (voie publique)	1	1		1		1	2	2	8



PH Autre

	Mar	Avr	Août	Oct	Nov	Déc	Total
Faux policiers				1			1
Cyberharcèlement	1	1	1	1	1	1	6



2023

FC Vol moyen de transport

	Jan	Fév	Total
Vol de vélo	1	2	3

FC Cambriolage

	Jan	Fév	Total
Cambriolage dans habitation		1	1
Cambriolage ds entreprise ou commerce	1		1
Cambriolage dans bâtiment (total)	1	1	2

FC Vol autre

	Jan	Mar	Total
Vol dans ou sur un véhicule		1	1
Vol à l'étalage	1		1

Criminalité ICT

	Fév	Total
Ransomware	1	1

FC Autre

	Jan	Mar	Total
Dégradation de voiture	1	2	3



PH Violence intrafamiliale (VIF)

	Jan	Fév	Mar	Total
VIF: physique, dans le couple		3		3
VIF: physique, envers d'autres membres	1			1
VIF: psychique, dans le couple			1	1
VIF: économique, dans le couple		1		1
VIF: économique, envers d'autres membres			1	1

PH Violence dans l'espace public

	Jan	Fév	Total
Violence physique (voie publique)	1		1
Violence physique (endroit accessible au public)		1	1
Violence sexuelle (endroit accessible au public)		2	2
Violence psychique (voie publique)	1		1

PH Autre

	Mar	Total
Cyberharcèlement	3	3

STATISTIQUES POLICIERES DE CRIMINALITE

LIEU DE PERPETRATION: COMMUNE

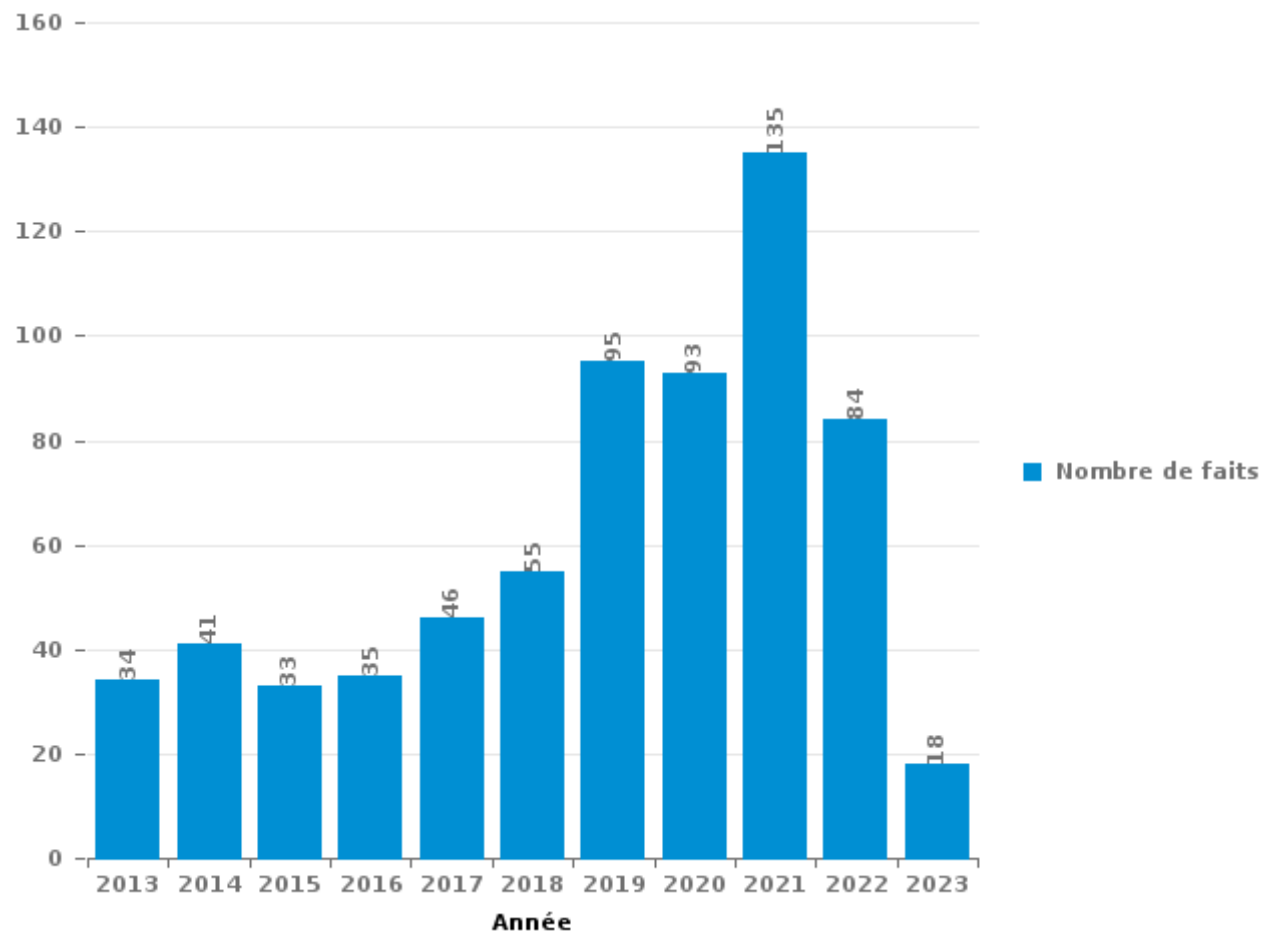
Ichtegem

PARTIE III : ICT



Ichtegem

Nombre total de délits avec un élément ICT/online, depuis 2013





Criminalité ICT/online au sens strict

Infractions (exhaustif)

	2013	2014	2015	2016	2017	2018	2019	2020	2021	2022	2023
Criminalité informatique: Faux en informatique:		2	1	1	2	1	2	10		2	2
Criminalité informatique: Fraude informatique:	7	4	1	5	3	13	23	30	79	44	8
Criminalité informatique: Hacking:			2	3	2	4	6	12	11	6	2
Criminalité informatique: Sabotage:				2	1	1	1	1		1	1
Exercice illégal de l'autorité publique: Violation de communication par fonctionnaire:										1	
Total:	7	6	4	11	8	19	32	53	90	54	13

Figures criminelles (à considérer spécifiquement – ne pas additionner avec d'autres éléments – risque de double comptage!)

	2013	2015	2016	2017	2018	2019	2020	2021	2022	2023
Fraude de cartes de paiements	4	1		1	2	4	2	1		
Phishing				1		3	15	26	23	
Ransomware			1	1					1	1
Shouldersurfing					2					



Criminalité ICT/online au sens large

Infractions (uniquement si code-fait existe)

	2013	2014	2015	2016	2017	2018	2019	2020	2021	2022	2023
Fraude: Escroquerie: Fraude par internet	11	16	17	14	18	25	50	31	66	27	7
Infr. contre autres valeurs morales et sentiments: Cyberlokkung (leurre de mineur par ICT):							1				
Infr. contre les mœurs: Pornographie infantine: Accès pornographie infantine via technologie								1			
Infr. contre les mœurs: Voyeurisme: Diffusion enregistrement nudité ou intimité						1			1		
Total:	11	16	17	14	18	26	51	32	67	27	7

Figures criminelles (à considérer spécifiquement – ne pas additionner avec d'autres éléments – risque de double comptage!)

	2013	2014	2015	2016	2017	2018	2019	2020	2021	2022	2023
Cyberharcèlement	12	15	12	14	14	9	20	21	11	6	3

STATISTIQUES POLICIERES DE CRIMINALITE

LIEU DE PERPETRATION: COMMUNE

Ichtegem

PARTIE IV : DESTINATION LIEU



Ichtegem

Vol et extorsion

	2000	2013	2014	2015	2016	2017	2018	2019	2020	2021	2022	2023
Habitation: maison	48	18	44	10	20	15	14	17	15	17	15	1
Voie publique	22	21	32	21	15	26	19	19	14	12	15	3
Magasin	43	13	19	10	7	5	11	16	16	21	10	3
Inconnue	9	8	12	14	5	10	9	12	5	6	4	2
Habitation: non précisée	1	12	8	17	6	15	7	8	7	2	5	
Entreprise	8	12	2	16	5	3	6		1	2	1	1
Parking	3	10	1	10	3	2	4	6	2	4	1	
Habitation: dépendances	2	6	7	5	2	4	2	4	3	2	1	1
Horeca	4	6	4	5	7	3	2	2		3	2	1
Habitation: allée	3	7	7	2		4	1	4		3	3	
Emplacement de vélo		5	7	3	3	1	2	5	1		3	
Autre		3	3	1	1	2	3	3	1	2	5	
Habitation: garage	2	4	2	2	1	2		3	5		1	1
Infrastructure sportive	2	3	3	1	4	3	1			1	4	1
Institution d'enseignement	1	6	2	3	1	1	2	3			1	
Chantier	1	4		1		1	1	4	5			
Habitation: appartement		2	2	1			2	5		5		
Maison de repos	1		4	1	1	3				3	2	1
Culture et loisirs	1	3	3	2	1	2		1		1	1	
Service public		4	5	2	2	1						
Edifice religieux / lieu du culte	2	2		2		2	1		1	2		
Terrain	2	2	2				1	3		1	1	
Arrêt de bus / tram						3	3	1	2			
Cimetière		1	1	3	1	2				1		
Banque / institution financière	5		1		1					1		
Habitation: autre	1				3		1	1		2		
Bâtiment administratif			1	2	1	2						
Moyen de transport: camion		2	1					3				
Moyen de transport: voiture	1	1	1	1	1		1					
Stade		2	2	1								
Station essence		4								1		
Service									3	1		
Moyen de transport: autre					1						1	
Eaux intérieures et maritimes					1							
Maison de débauche	1											
Médecin / dentiste / pharmacien				1								
Moyen de transport: autobus / autocar				1								
Moyen de transport: train / tram / métro				1								
Station de bus / métro et gare de chemin de fer											1	
Total	163	161	176	139	93	112	93	120	81	93	77	15

FPF/DGR/DRI/BIPOL - Statistiques policières de criminalité (date de clôture: 22/09/2023)
 Les données pour les années 2001 jusqu'à 2012 ne sont plus publiées mais restent disponibles sur demande auprès du service BIPOL.
 Les données pour 2023 ne concernent que le 1er trimestre.



Ichtegem

Dégradation de la propriété

	2000	2013	2014	2015	2016	2017	2018	2019	2020	2021	2022	2023
Voie publique	15	28	31	19	13	16	20	17	18	28	17	
Habitation: résidence principale	20	16	15	15	10	17	12	11	11	9	8	1
Habitation: non précisée	2	1	7	5	5	6	7	8	2	4	2	1
Parking		6	9	2	4	2	4	8		3	2	2
Habitation: allée	1	5	6	5	3	1	3	6	2	4	2	
Inconnue	2	5	4		2	2	5	2	3	3	3	
Terrain	2	3	1	5	3	2			1		3	1
Horeca	2	2	1	4	3	2	3	2	1			
Entreprise	3		2		3	2	1	1	1		1	
Habitation: dépendances		7			2	1		1	1		2	
Infrastructure sportive	1	2	1	1	1	1	1	1	3	1		
Autre		2	4			3	1			1	1	
Habitation: jardin			1	1	1	3	1			3	1	
Habitation: garage	2	3		2					2	1		
Moyen de transport: voiture		2	1	5					1			
Institution d'enseignement		2	1	1	1			1	1	1		
Culture et loisirs		2	1					1		2		
Edifice religieux / lieu du culte	1			1		2				1	1	
Emplacement de vélo										5	1	
Magasin	4					1	1					
Habitation: résidence secondaire	2					1						1
Bâtiment administratif					1						2	
Service public		1			1	1						
Arrêt de bus / tram			1			1						
Cimetière									1	1		
Moyen de transport: autre				1				1				
Stade				1			1					
Aéroport				1								
Maison de débauche	1											
Station essence		1										
Total	58	88	86	69	53	64	60	60	48	67	46	6

FPF/DGR/DRI/BIPOL - Statistiques policières de criminalité (date de clôture: 22/09/2023)
 Les données pour les années 2001 jusqu'à 2012 ne sont plus publiées mais restent disponibles sur demande auprès du service BIPOL.
 Les données pour 2023 ne concernent que le 1er trimestre.



Ichtegem

Infractions contre l'intégrité physique

	2000	2013	2014	2015	2016	2017	2018	2019	2020	2021	2022	2023
Habitation	14	37	34	20	29	33	24	22	28	31	32	5
Voie publique	7	14	10	6	15	10	8	12	8	7	8	1
Horeca	4	6	6	7	3		4	6	1	1	2	
Inconnue	1	2	3	2	4	2	7	5	3		6	
Habitation: allée	3	1		2		1	1	1	1	1		
Parking			1	4				1	2	2		
Culture et loisirs	1	1	1	2				2		1	1	
Infrastructure sportive			2	1	1		1	1	1			1
Habitation: jardin				3		1		1	1			
Institution d'enseignement						1	1		1	1	1	
Autre		1	1							2		
Entreprise	1		1			1						
Stade		1	1				1					
Terrain				1				1			1	
Magasin										2		
Médecin / dentiste / pharmacien				1	1							
Maison de repos						1						
Moyen de transport: autobus / autocar									1			
Moyen de transport: autre								1				
Total	31	63	60	49	53	50	47	53	47	48	51	7

FPF/DGR/DRI/BIPOL - Statistiques policières de criminalité (date de clôture: 22/09/2023)
 Les données pour les années 2001 jusqu'à 2012 ne sont plus publiées mais restent disponibles sur demande auprès du service BIPOL.
 Les données pour 2023 ne concernent que le 1er trimestre.

STATISTIQUES POLICIERES DE CRIMINALITE

LIEU DE PERPETRATION: COMMUNE

Ichtegem

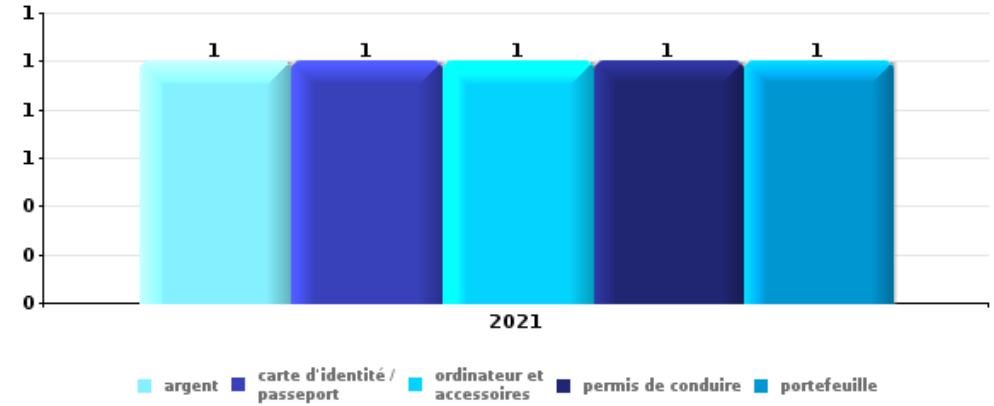
PARTIE V : OBJETS ET MOYENS DE TRANSPORT



Ichtegem

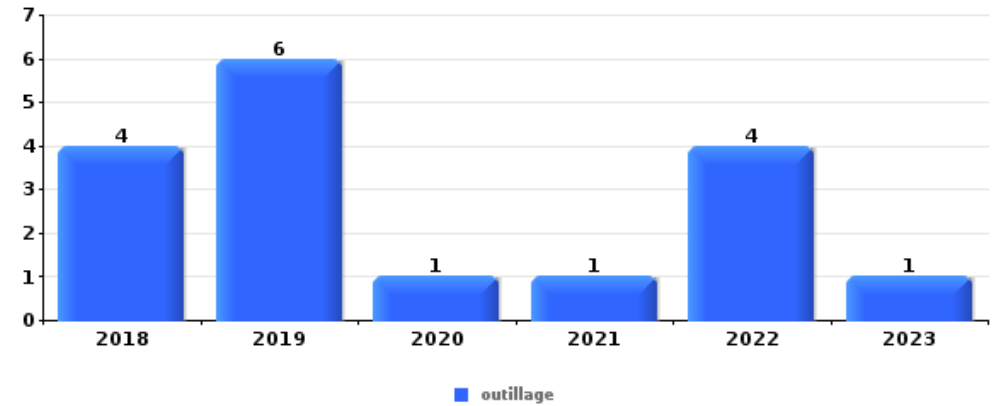
Vol à main armée

Top 5 Objets volés (sbd nombre de faits)		2018	2019	2020	2021	2022	2023
1	argent				1		
1	carte d'identité / passeport				1		
1	ordinateur et accessoires				1		
1	permis de conduire				1		
1	portefeuille				1		



Vol dans ou sur un véhicule

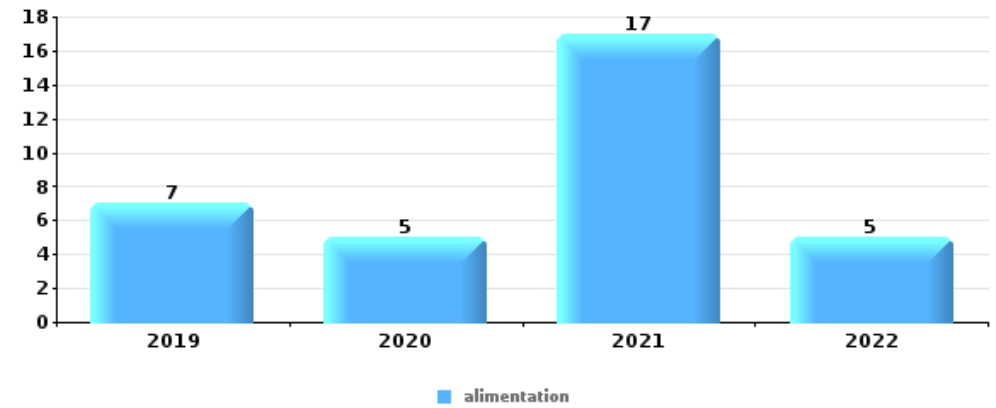
Top 5 Objets volés (sbd nombre de faits)		2018	2019	2020	2021	2022	2023
1	outillage	4	6	1	1	4	1
2	argent	1	3	4	1	1	
3	permis de conduire	2	2			3	
4	carte bancaire / carte de crédit	1	3			2	
4	carte d'identité / passeport	2	2			2	
4	portefeuille	1	2			3	





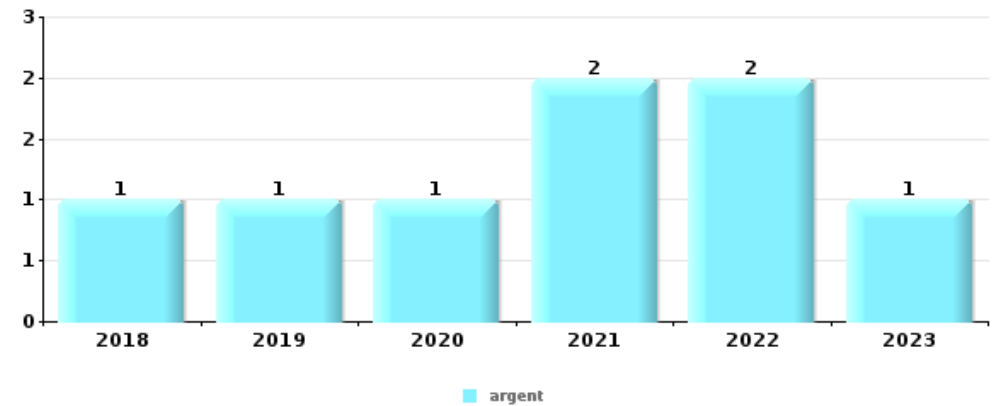
Vol à l'étalage

Top 5 Objets volés (sbd nombre de faits)		2018	2019	2020	2021	2022	2023
1	alimentation		7	5	17	5	
2	tabac	5	1	4	2	3	
3	parfum / produit de beauté			3		1	
4	ordinateur et accessoires			1	1	1	
5	métaux				1		
5	outillage						1
5	vêtement			1			



Cambrilage ds entreprise ou commerce

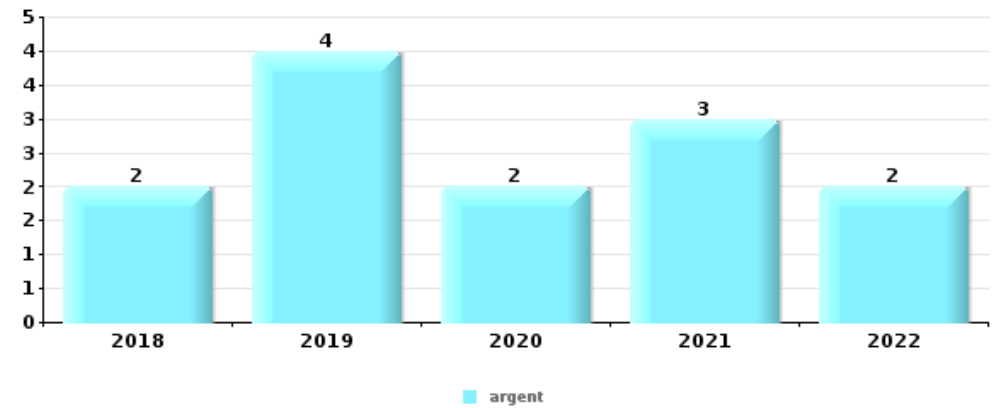
Top 5 Objets volés (sbd nombre de faits)		2018	2019	2020	2021	2022	2023
1	argent	1	1	1	2	2	1
2	alimentation					2	1
2	portefeuille				2	1	
4	bijouterie / montre	2					
4	coffre-fort / coffret (argent) / caisse	1				1	





Cambrassage dans habitation

Top 5 Objets volés (sbd nombre de faits)		2018	2019	2020	2021	2022	2023
1	argent	2	4	2	3	2	
2	bijouterie / montre	1	4	2		3	
3	outillage	1	1	5	1		
4	multimédia	1		4	2		
4	ordinateur et accessoires	2	1	3	1		



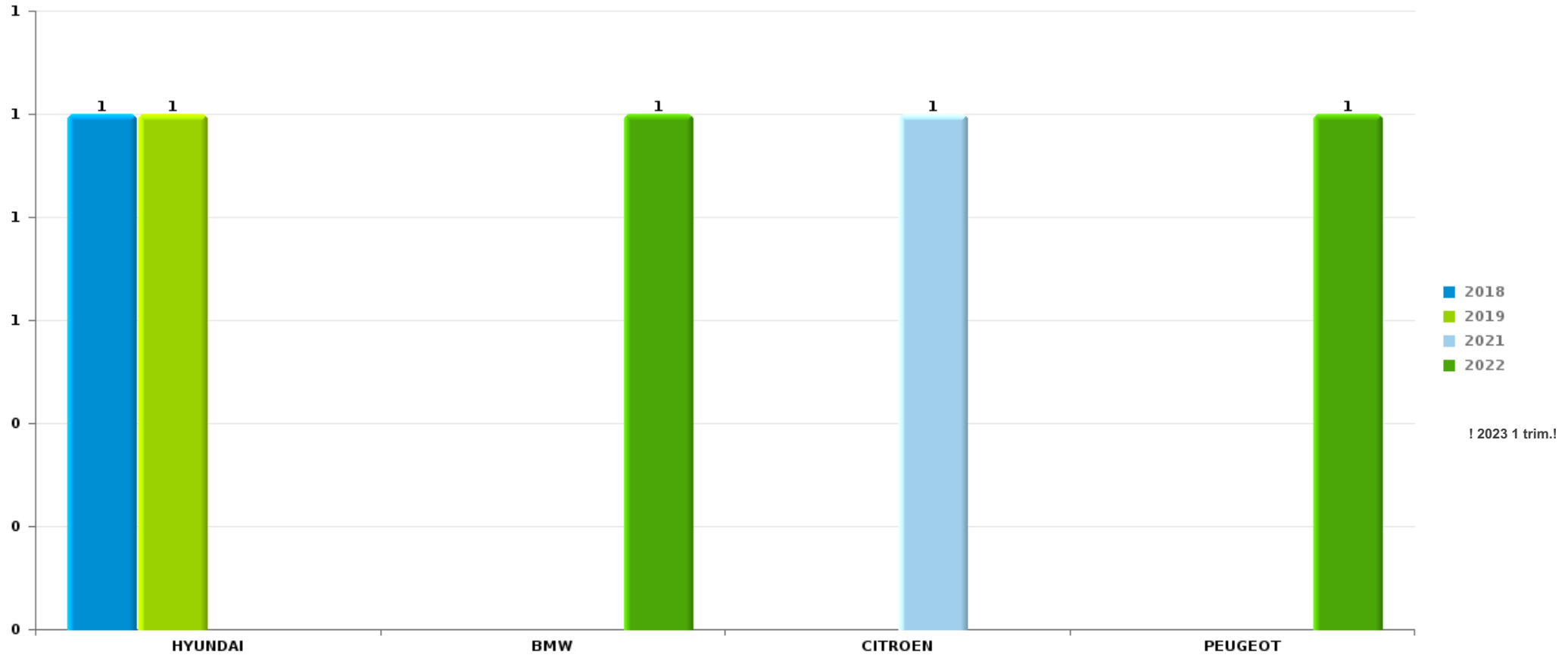
Remarque: en ce qui concerne les objets, aucun total n'est reproduit étant donné que plusieurs objets peuvent avoir été volés lors d'un même fait.



Ichtegem

Vol de voiture

Nombre de voitures volées par marque (Top 5)



STATISTIQUES POLICIERES DE CRIMINALITE

LIEU DE PERPETRATION: COMMUNE

Ichtegem

PARTIE VI : SUSPECTS



Partie 1: Niveau FAITS (comptage du nombre de faits pour lesquels un certain type de suspect est impliqué)

1.1. Nombre d'infractions selon le sexe des suspects identifiés (par catégorie principale)

Étant donné que, tant un suspect identifié masculin qu'un suspect identifié féminin peuvent être impliqués lors d'un même fait, il est possible que la somme des colonnes «Hommes» et «Femmes» soit supérieure à la valeur de la colonne «Total...» (voir également la note méthodologique)

Ichtegem

2023

Catégorie principale / Sexe	Nombre total de faits avec au moins 1 suspect	Hommes	%	Femmes	%
Registre de population	7	5	71,4%	2	28,6%
Infr. contre l'intégrité physique	5	5	100,0%		
Drogues	4	4	100,0%		
Fraude	4	3	75,0%	1	25,0%
Infr. contre la sécurité publique	4	4	100,0%		
Armes et explosifs	3	3	100,0%		
Environnement	3	3	100,0%		
Infr. contre les mœurs	3	3	100,0%		
Vol et extorsion	3	3	100,0%		
Infr. contre autres valeurs morales et sentiments	2	2	100,0%		
Ivresse et alcool	2	1	50,0%	1	50,0%
Dégradation de la propriété	1	1	100,0%		
Protection de la jeunesse	1	1	100,0%		
Total	42	38	90,5%	4	9,5%



1.2. Nombre d'infractions selon le sexe des suspects identifiés (par figure criminelle)

Étant donné que, tant un suspect identifié masculin qu'un suspect identifié féminin peuvent être impliqués lors d'un même fait, il est possible que la somme des colonnes «Hommes» et «Femmes» soit supérieure à la valeur de la colonne «Total...» (voir également la note méthodologique)

Ichtegem

2023

FC Vol moyen de transport

Figure criminelle / Sexe	Nombre total de faits avec au moins 1 suspect identifié	Hommes	%
Vol de vélo	1	1	100,0%
Total	PA	PA	PA

FC Vol autre

Figure criminelle / Sexe	Nombre total de faits avec au moins 1 suspect identifié	Hommes	%
Vol à l'étalage	1	1	100,0%
Total	PA	PA	PA

PH Violence intrafamiliale (VIF)

Figure criminelle / Sexe	Nombre total de faits avec au moins 1 suspect identifié	Hommes	%
VIF: physique, dans le couple	2	2	100,0%
VIF: physique, envers d'autres membres	1	1	100,0%
VIF: psychique, dans le couple	1	1	100,0%
VIF: économique, dans le couple	1	1	100,0%
Total	PA	PA	PA

CRIMINALITE ENREGISTREE: SUSPECTS



PH Violence dans l'espace public

Figure criminelle / Sexe	Nombre total de faits avec au moins 1 suspect identifié	Hommes	%
Violence physique (voie publique)	1	1	100,0%
Violence physique (endroit accessible au public)	1	1	100,0%
Violence sexuelle (endroit accessible au public)	1	1	100,0%
Violence psychique (voie publique)	1	1	100,0%
Total	PA	PA	PA

PH Autre

Figure criminelle / Sexe	Nombre total de faits avec au moins 1 suspect identifié	Hommes	%
Cyberharcèlement	1	1	100,0%
Total	PA	PA	PA



1.3. Nombre d'infractions selon l'âge des suspects identifiés (par catégorie principale)

Étant donné que, tant un suspect identifié mineur qu'un suspect identifié majeur peuvent être impliqués lors d'un même fait, il est possible que la somme des colonnes «Mineur» et «Majeur» soit supérieure à la valeur de la colonne «Total...» (voir également la note méthodologique)

Ichtegem

2023

Catégorie principale / Âge	Nombre total de faits avec au moins 1 suspect identifié	Mineur	%	Majeur	%
Registre de population	7			7	100,0%
Infr. contre l'intégrité physique	5	1	20,0%	4	80,0%
Drogues	4	1	25,0%	3	75,0%
Fraude	4			4	100,0%
Infr. contre la sécurité publique	4			4	100,0%
Armes et explosifs	3			3	100,0%
Environnement	3			3	100,0%
Infr. contre les mœurs	3			3	100,0%
Vol et extorsion	3			3	100,0%
Infr. contre autres valeurs morales et sentiments	2			2	100,0%
Ivresse et alcool	2			2	100,0%
Dégradation de la propriété	1			1	100,0%
Protection de la jeunesse	1	1	100,0%		
Total	42	3	7,1%	39	92,9%



1.4. Nombre d'infractions selon l'âge des suspects identifiés (par figure criminelle)

Étant donné que, tant un suspect identifié mineur qu'un suspect identifié majeur peuvent être impliqués lors d'un même fait, il est possible que la somme des colonnes «Mineur» et «Majeur» soit supérieure à la valeur de la colonne «Total...»
(voir également la note méthodologique)

Ichtegem

2023

FC Vol moyen de transport

Figure criminelle / Âge	Nombre total de faits avec au moins 1 suspect identifié	Majeur	%
Vol de vélo	1	1	100,0%
Total	PA	PA	PA

FC Vol autre

Figure criminelle / Âge	Nombre total de faits avec au moins 1 suspect identifié	Majeur	%
Vol à l'étalage	1	1	100,0%
Total	PA	PA	PA

PH Violence intrafamiliale (VIF)

Figure criminelle / Âge	Nombre total de faits avec au moins 1 suspect identifié	Majeur	%
VIF: physique, dans le couple	2	2	100,0%
VIF: physique, envers d'autres membres	1	1	100,0%
VIF: psychique, dans le couple	1	1	100,0%
VIF: économique, dans le couple	1	1	100,0%
Total	PA	PA	PA

CRIMINALITE ENREGISTREE: SUSPECTS



PH Violence dans l'espace public

Figure criminelle / Âge	Nombre total de faits avec au moins 1 suspect identifié	Mineur	%	Majeur	%
Violence physique (voie publique)	1			1	100,0%
Violence physique (endroit accessible au public)	1	1	100,0%		
Violence sexuelle (endroit accessible au public)	1			1	100,0%
Violence psychique (voie publique)	1	1	100,0%		
Total	PA	PA	PA	PA	PA

PH Autre

Figure criminelle / Âge	Nombre total de faits avec au moins 1 suspect identifié	Majeur	%
Cyberharcèlement	1	1	100,0%
Total	PA	PA	PA



Partie 2: Niveau SUSPECTS-FAIT (comptage du nombre de combinaisons suspect-fait)

2.1. Nombre de suspects-fait selon le sexe des suspects identifiés (TOP 5 des catégories principales)

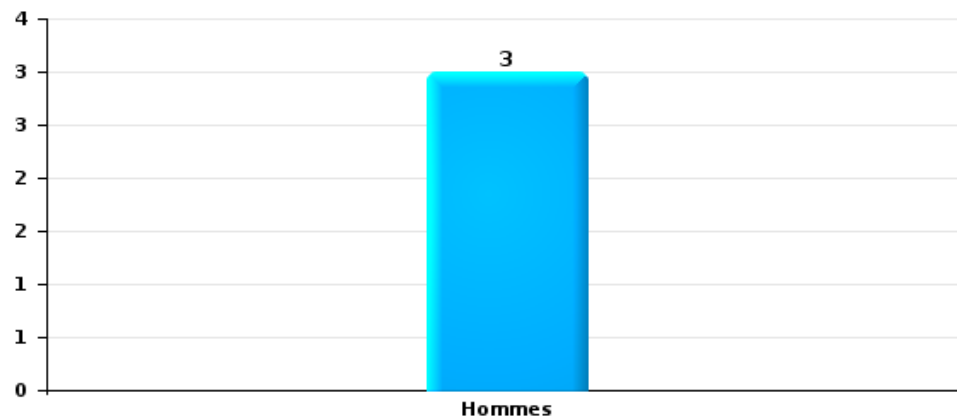
Lorsqu'un même suspect a commis plusieurs faits durant la période considérée, il est aussi comptabilisé plusieurs fois (voir également la note méthodologique)

Ichtegem

2023

Vol et extorsion

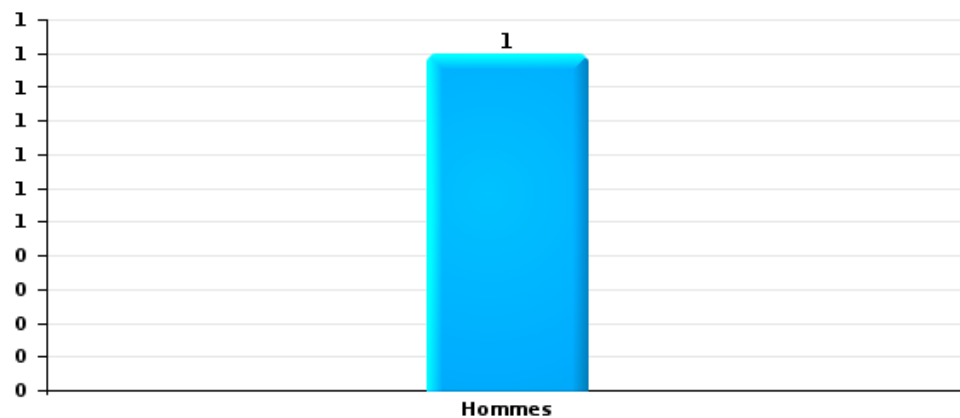
Nombre de suspects-fait selon le sexe





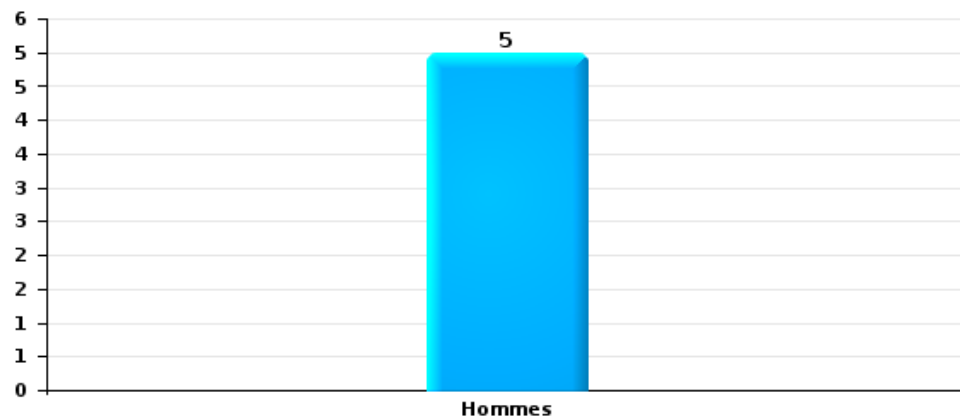
Dégradation de la propriété

Nombre de suspects-fait selon le sexe



Infr. contre l'intégrité physique

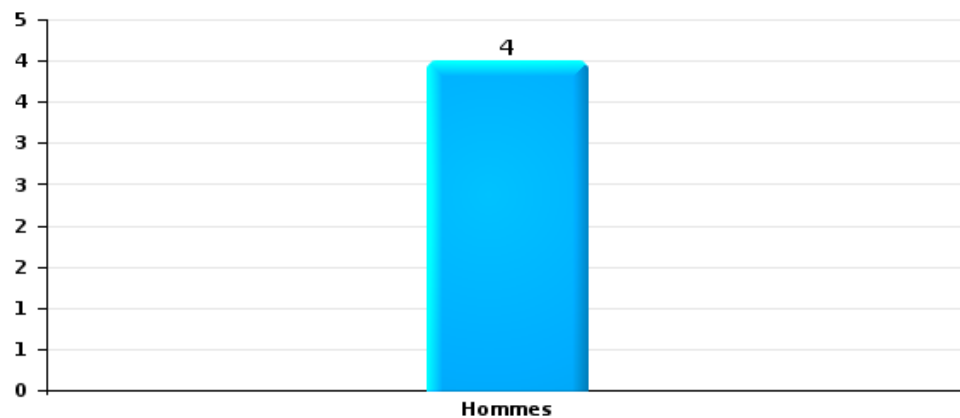
Nombre de suspects-fait selon le sexe





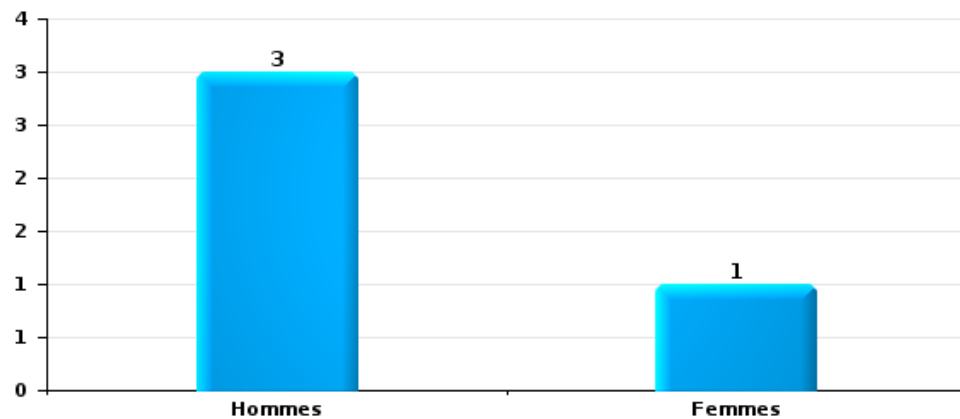
Drogues

Nombre de suspects-fait selon le sexe



Fraude

Nombre de suspects-fait selon le sexe





2.2. Nombre de suspects-fait selon le sexe des suspects identifiés (TOP 5 des figures criminelles)

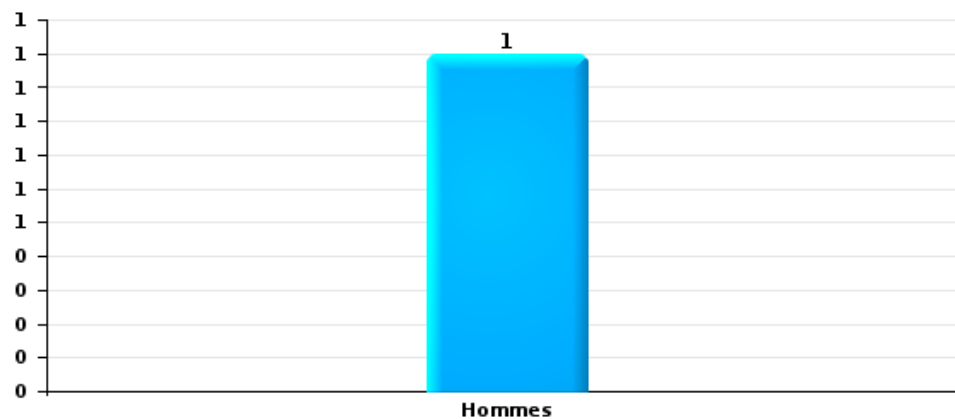
Lorsqu'un même suspect a commis plusieurs faits durant la période considérée, il est aussi comptabilisé plusieurs fois (voir également la note méthodologique)

Ichtegem

2023

Vol de vélo

Nombre de suspects-fait selon le sexe





2.3. Nombre de suspects-fait selon l'âge des suspects identifiés (TOP 5 des catégories principales)

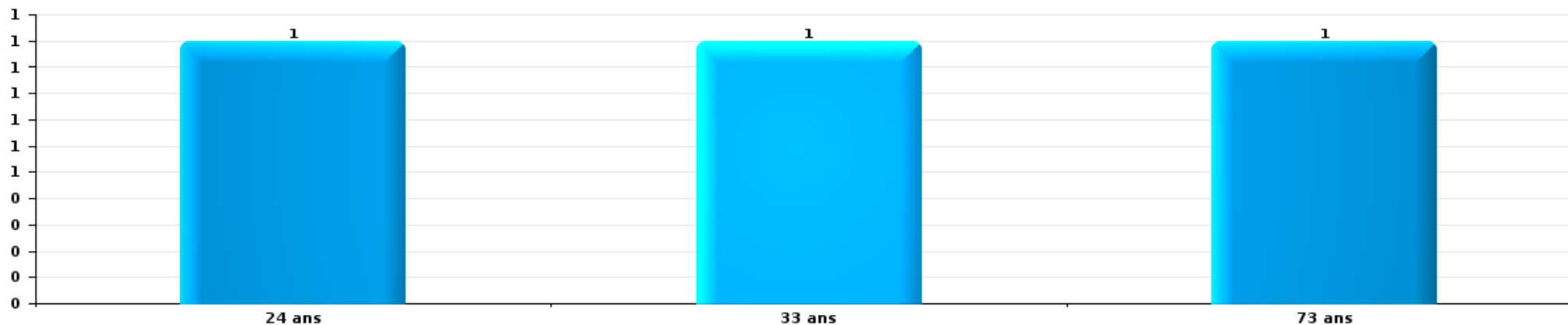
1) Lorsqu'un même suspect a commis plusieurs faits durant la période considérée, il est aussi comptabilisé plusieurs fois, qu'il ait le même âge ou non – 2) Les suspects au-dessous de 14 ans et à partir de 90 ans ne sont pas repris dans le tableau (voir également la note méthodologique)

Ichtegem

2023

Vol et extorsion

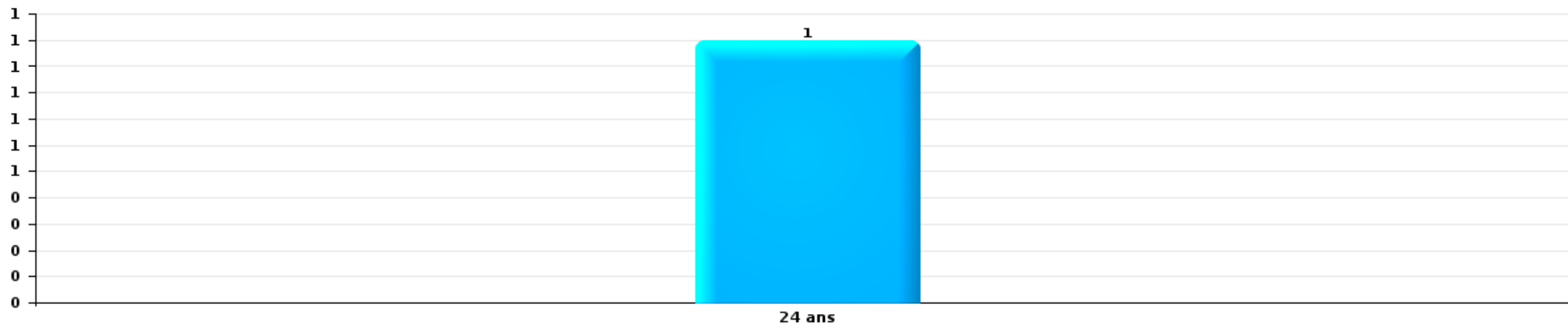
Nombre de suspects-fait par âge (chronologique)





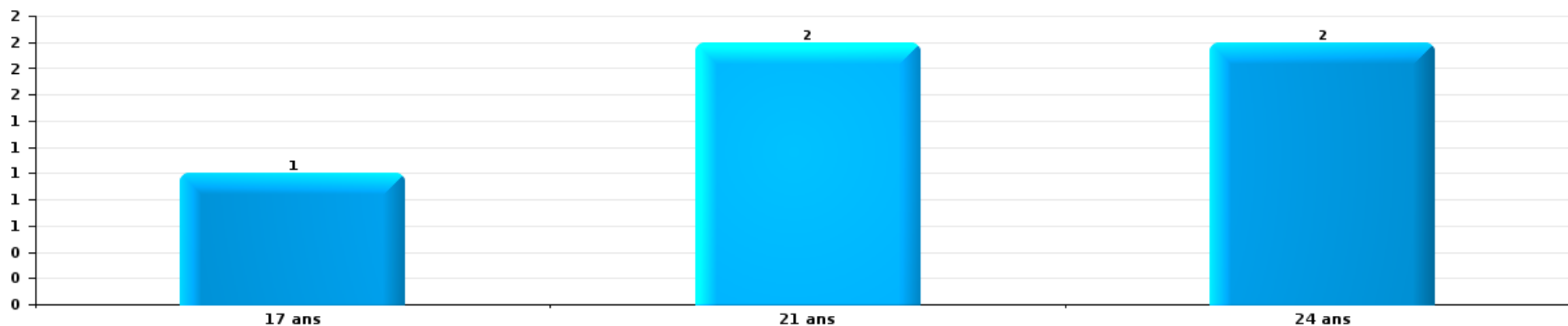
Dégradation de la propriété

Nombre de suspects-fait par âge (chronologique)



Infr. contre l'intégrité physique

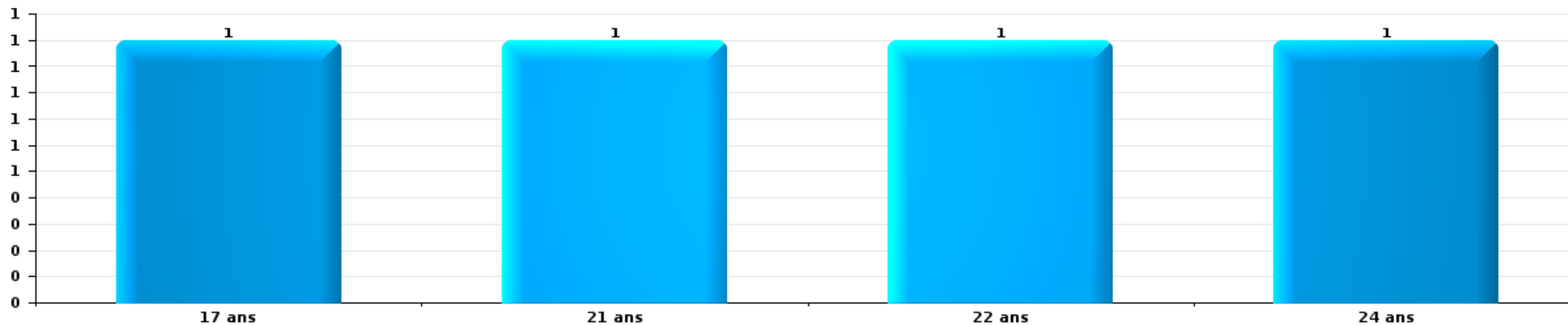
Nombre de suspects-fait par âge (chronologique)





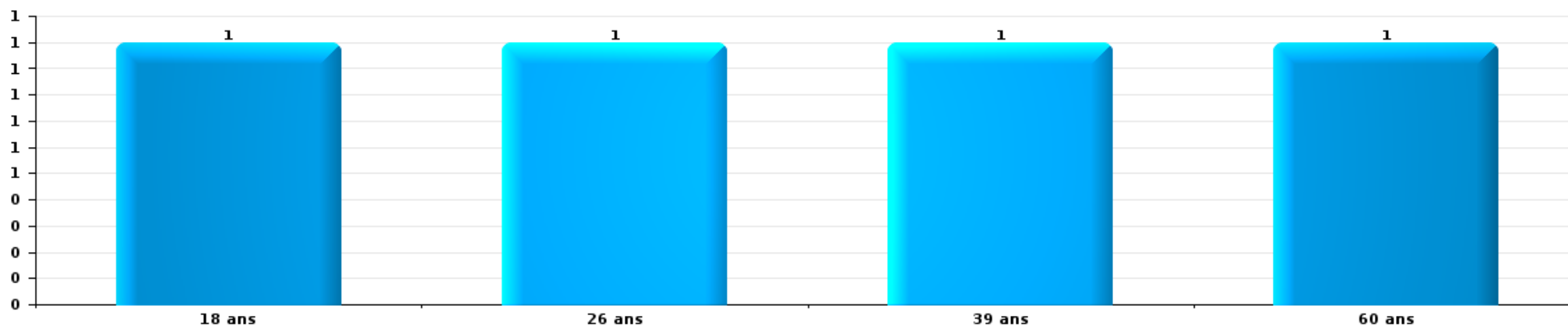
Drogues

Nombre de suspects-fait par âge (chronologique)



Fraude

Nombre de suspects-fait par âge (chronologique)





2.4. Nombre de suspects-fait selon l'âge des suspects identifiés (TOP 5 des figures criminelles)

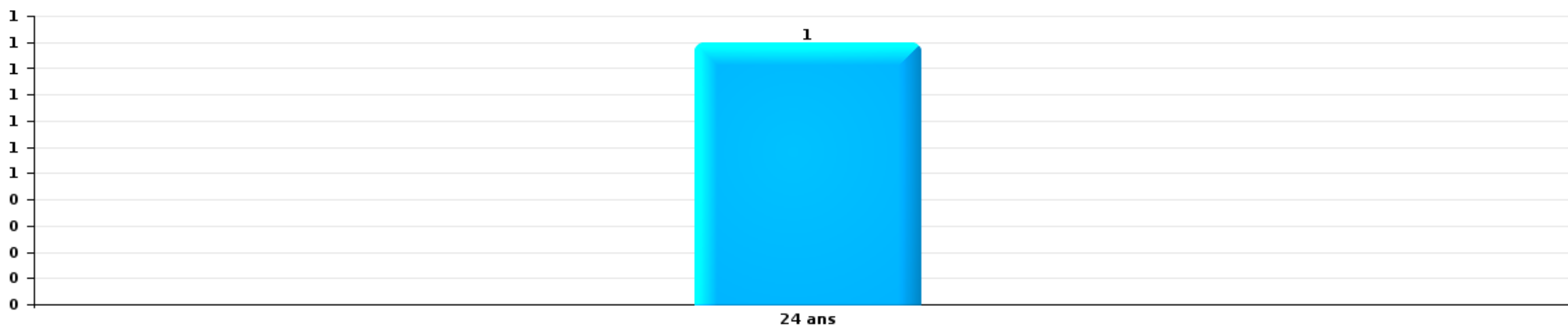
1) Lorsqu'un même suspect a commis plusieurs faits durant la période considérée, il est aussi comptabilisé plusieurs fois, qu'il ait le même âge ou non – 2) Les suspects au-dessous de 14 ans et à partir de 90 ans ne sont pas repris dans le tableau (voir également la note méthodologique)

Ichtegem

2023

Vol de vélo

Nombre de suspects-fait par âge (chronologique)



STATISTIQUES POLICIERES DE CRIMINALITE

LIEU DE PERPETRATION: COMMUNE

Ichtegem

***ANNEXE I: DETAIL PAR CATEGORIE DE DELIT
CODE PENAL***

Infraction Code pénal

Infr. contre l'intégrité physique

			2000	2013	2014	2015	2016	2017	2018	2019	2020	2021	2022	2023
Assassinat	Empoisonnement (assassinat)	Tent.	1											
	Autres	Acc.								1				
		Tent.					1	1						
		Sous-total	1					1	1	1				
Meurtre	Autres	Tent.			2			1				1		
		Sous-total		2			1					1		
Torture et maltraitance	Traitement inhumain	Acc.									1			
		Sous-total									1			
Coups et/ou blessures vol. en sphère familiale	Entre partenaires ou ex-partenaires	Acc.		17	12	14	19	16	12	16	15	16	18	3
	Lors d'un différend familial en général	Tent.							1					
		Acc.	9											
	Par les parents envers un mineur	Acc.	1						3	2	4	3	6	
	Envers les parents	Acc.		1	2	1	2	2	3	2	4	1	2	1
	Envers d'autres ascendants directs ou collatéraux	Acc.			1	1	1	1				2	1	
	Sous-total		10	18	18	16	27	19	19	20	25	21	26	4
Coups et/ou blessures vol. hors sphère familiale	Bagarres (=coups réciproques)	Acc.	2	11	8	7	8	3	9	4	4	7	8	1
	Coups envers fonctionnaire de police	Acc.									1		1	
	Envers un mineur par une pers. ayant autorité	Acc.		3	1		2	2		1	3	1	2	
	Envers un mineur qualité de l'auteur inconnue	Acc.			1	2		2	1	3				
	Coups envers personnel institut d'enseignement	Acc.											1	
	Non spécifié	Acc.	16	21	25	22	13	20	16	18	10	11	9	2
	Sous-total		18	35	35	31	23	27	26	26	18	19	21	3
Abstention coupable		Acc.		1	1			1						
		Sous-total		1	1			1						
Autres infr. volontaires. c/ l'intégrité phys.	Privation de soins à enfant ou personne vulnérable	Acc.							1					
	Abandon d'enfant dans le besoin	Acc.		1										
	Administration substances nuisibles	Acc.			1									
	Entrave méchante à la circulation	Acc.	2			1	1			2	1			
	Voies de faits et violences légères	Acc.		3	1	1	2			2		6		
	Sous-total		2	4	2	2	3		1	4	1	6		
Infr. involontaires contre l'intégrité physique	Coups et/ou blessures involontaires	Acc.		1	1					1		1	1	
		Acc.		4	1			1		1	2		3	
	Morsure de chien	Acc.												
	Sous-total		5	2				1		2	2	1	4	
		Total	31	63	60	49	53	50	47	53	47	48	51	7

Infr. contre la liberté individuelle

			2000	2013	2014	2015	2016	2017	2018	2019	2020	2021	2022	2023
Enlèvement de mineur ou personne vulnérable	Enlèvement parental	Acc.											1	
	Autre enlèvement	Acc.			1									
		Tent.			1					2				
	Sous-total				1	1				2				1
Détention par un particulier		Acc.		1						1				
Sous-total				1						1				
Total				2	1				2	1			1	

Infr. contre les mœurs

			2000	2013	2014	2015	2016	2017	2018	2019	2020	2021	2022	2023
Viol n'ayant pas causé la mort	Victime < 10a	Acc.	1	2	1					2			1	
		Tent.				1								
	Victime 10a - 14a	Acc.				1	1			1	2	1		
	Victime 14a - 16a	Acc.	1	1				3					2	
	Victime 16a - 18a	Acc.										1	2	
	Victime majeure	Tent.	1	2	1						2		2	
			1											
		Sous-total	3	6	2	1	2	3		5	3	7	1	
Viol avec conséquence inconnue		Acc.	2					1						
		Sous-total	2					1						
Viol n'ayant pas causé la mort (nvCPS)	Victime < 16a	Acc.												1
	Victime majeure	Acc.											2	1
		Sous-total											2	2
Attentat à la pudeur avec violence / menace	Victime < 16a	Acc.			2		1				1		1	
	Victime majeure	Acc.				1	1	1				2		
		Sous-total			2	1	2	1			1	2	1	
Attentat à la pudeur sans violence / menace	Victime < 16a	Acc.		2	4	1		2	1	3	1	1	9	
	Victime 16a - 18a	Acc.			1						1			
	Victime âge inconnu	Acc.								1				
		Sous-total		2	5	1		2	1	4	2	1	9	
Attentat à la pudeur non spécifié		Acc.	1											
		Sous-total	1											
Atteinte intégrité sexuelle sans mort (nvCPS)	Victime < 16a	Acc.									1	1	3	1
	Victime majeure	Tent.											1	2
		Sous-total									1	1	4	3
Pornographie enfantine	Détention	Acc.	1		1		1	2			3	2		
	Distribution	Acc.		2		3	1	1		3	2	3		
	Accès pornographie enfantine via technologie	Acc.									1			
	Non spécifié	Acc.						1						
		Sous-total	1	2	1	3	2	4		3	6	5		
Pornographie		Acc.											1	
		Sous-total											1	
Incitation à la débauche	Victime mineure	Acc.		1			1	2			1	3		
	Autre publicité pour débauche	Acc.								1			1	
		Sous-total		1			1	2		1	1	3	1	
Exploitation de la débauche d'autrui	Victime majeure	Acc.					1							
	Age victime inconnu	Acc.	2											
		Sous-total	2				1							

Infr. contre les mœurs

			2000	2013	2014	2015	2016	2017	2018	2019	2020	2021	2022	2023
Outrage public aux bonnes mœurs	Actions (exhibitionnisme, etc.)	Acc.	1	2	2	1		2				2	1	
	Ecrits, images, objets	Acc.				1	2				1		1	
		Sous-total	1	2	2	2	2	2			1	2	2	
Voyeurisme	Observation/enregistrement de nudité ou intimité	Acc.						1						
	Diffusion enregistrement nudité ou intimité	Acc.							1			1		
		Sous-total					1	1				1		
Voyeurisme direct (nvCPS)	Victime 16a - 18a	Acc.											1	
		Sous-total											1	
Diffusion de contenu à caractère sexuel (nvCPS)	Victime < 16a	Acc.											1	
		Sous-total											1	
Diffusion contenu sex. but méchant/lucrat. (nvCPS)	Victime majeure	Acc.											1	
		Sous-total											1	
Grooming offline - sans ICT (nvCPS)	Victime 16a - 18a	Acc.											1	
		Sous-total											1	
		Total	10	13	12	8	10	16	2	13	15	22	25	5

Infr. contre autres valeurs morales et sentiments

		2000	2013	2014	2015	2016	2017	2018	2019	2020	2021	2022	2023
Harcèlement	Acc.	7	8	18	18	13	16	7	17	21	8	9	4
	Sous-total	7	8	18	18	13	16	7	17	21	8	9	4
Violation de sépulture	Acc.	1							2	1		1	
	Sous-total	1							2	1		1	
Violation du secret professionnel	Acc.				1								
	Sous-total				1								
Atteinte à l'honneur	Calomnie et diffamation	Acc.	7	4	5	6	3	5	6	12	2	4	
	Déclaration calomnieuse	Acc.	1										
	Imputation calomnieuse	Acc.		2		1	1		2	1	1		
	Divulgence méchante	Acc.	1							1			
	Injures (Délit)	Acc.		1	1		1	1	1	1	1	2	1
	Sous-total	4	9	7	6	7	5	6	9	15	4	6	1
Vie privée	Intrusion de nuit	Acc.											
	Violation de domicile par un particulier	Acc.	2	3	5		2		5	4	1	1	1
	Sous-total	5	2	3	5		2		5	4	1	1	1
Tapage nocturne	Acc.	3	5	3		1	3	2	2	1			
	Sous-total	3	5	3		1	3	2	2	1			
Cyberlokkking (leurre de mineur par ICT)	Acc.								1				
	Sous-total								1				
Occupation bien d'autrui (squatter)	Pénétrer / occuper / séjourner (bien non habité)	Acc.										3	
	Sous-total											3	
	Total	20	24	31	30	21	26	15	36	42	13	20	6

Infr. relative au statut juridique de l'enfant

			2000	2013	2014	2015	2016	2017	2018	2019	2020	2021	2022	2023
Non-représentation d'enfants	Par les parents	Acc.	1											
		Sous-total	1											
		Total	1											

Vol et extorsion

			2000	2013	2014	2015	2016	2017	2018	2019	2020	2021	2022	2023	
Vol avec circ. aggr.	Avec violence	Acc.		1				1	1		1	5			
		Tent.		1											
	Sans violence	Acc.	43	46	44	41	21	27	16	32	16	14	21		1
		Tent.	13	19	28	13	11	12	7	10	5	4	6		2
	Sous-total			56	67	72	54	32	40	24	42	22	23	27	3
Vol sans circ. aggr.	Avec violence	Acc.									1	1	1		
		Tent.							2				1		
	Sans violence, Vol à la tire	Acc.		1		2	1								
		Acc.		1										1	
	Sans violence, Vol d'usage	Acc.	1	1	14	3	4	4	7	1			8		1
		Acc.	75	90	84	79	51	68	55	76	53	58	46		11
Sans violence	Tent.		1	5		3		3	1	2	1				
Sous-total			76	94	103	84	59	72	67	78	56	69	48	12	
Vol non spécifié		Acc.	21								1				
		Tent.	8												
	Sous-total			29								1			
Extorsion		Acc.	2		1		2		2			1	1		
		Tent.				1						2	1		
	Sous-total			2	1	1	2		2		2	1	2		
Total			163	161	176	139	93	112	93	120	81	93	77	15	

Fraude

		2000	2013	2014	2015	2016	2017	2018	2019	2020	2021	2022	2023
Blanchiment d'argent	Acc.							1		5	3	2	
	Sous-total							1		5	3	2	
Recel	Recel simple	Acc.		1					1				
	Recel qualifié	Acc.	1										
	Non spécifié	Acc.											
	Sous-total	6	1	1					1				
Grivèlerie	Carburant / lubrifiant	Acc.	1										
	Boissons et aliments	Acc.			1								
	Voiture de location	Acc.					1					3	
	Sous-total	3	1		1		1					3	
Détournement et destruction frauduleuse	Cel frauduleux	Acc.	4				2	1	4	1	2	1	
	D'objets saisis	Acc.	1	1									
	De biens mobiliers des époux	Acc.	1										
	Non spécifié	Acc.			1	1						1	
	Sous-total	6	1	2		1	2	1	4	1	2	2	
Escoquerie	Fraude par internet	Acc.		9	12	17	13	16	22	46	31	21	27
		Tent.		2	4		1	2	3	4		45	
	Escoquerie sans internet	Acc.		7	8	2	10	3	4	5	10	6	3
		Tent.		1		2		1		1		1	
	Non spécifié	Acc.	4										
	Sous-total	4	19	24	21	24	22	29	56	41	73	30	8
Abus de confiance et infr. apparentées	Abus de confiance	Acc.	3	8	2	6	10	7	8	4	7	4	6
		Tent.								1			
	Abus des faiblesses	Acc.					1						
	Sous-total	3	8	2	6	10	8	8	4	8	4	6	1
Abus de biens sociaux	Par des sociétés	Acc.								1			
	Sous-total									1			
Infr. liées à l'insolvabilité	Non spécifié	Acc.							1				
	Sous-total								1				
Chèques sans provision		Acc.	1										
	Sous-total	1											
	Total	23	30	29	28	35	33	39	66	56	82	43	9

Dégradation de la propriété

			2000	2013	2014	2015	2016	2017	2018	2019	2020	2021	2022	2023
Incendie volontaire	Dans lieu habité (de jour)	Acc.						1						
	Dans lieu habité (de nuit)	Acc.				1					1			
	Dans un autre lieu (de jour)	Acc.		1		1		1						
	Dans un autre lieu (de nuit)	Acc.	1				1		1	1	1			
	Dans un autre lieu (moment indéterminé)	Acc.											1	
		Sous-total	1	1		2	1	2	1	1	2		1	
Incendie involontaire		Acc.	5	17	5	4	5	4	7	11		2	5	1
		Sous-total	5	17	5	4	5	4	7	11		2	5	1
Destruction, dénaturation, dégradation	Avec circ. aggr.	Acc.	6									1		
	Destruction de biens agricoles	Acc.						2						
	Non spécifié	Acc.	4											
		Sous-total	10					2				1		
Vandalisme	Sur véhicules	Acc.	9	37	51	32	22	15	26	25	21	30	21	3
		Tent.							1			1		
	Sur autres biens mobiliers	Acc.	18	4	9	4	4	13	9	4	2	14	5	1
		Acc.		1	3	3			1		1	3	1	
	Autres détériorations sur biens immobiliers	Acc.	14	27	17	24	20	25	14	19	22	15	13	1
		Tent.	1											
	Dégradation de clôture	Acc.		1	1		1	3	1			1		
		Sous-total	42	70	81	63	47	56	52	48	46	64	40	5
		Total	58	88	86	69	53	64	60	60	48	67	46	6

Infr. contre la sécurité publique

		2000	2013	2014	2015	2016	2017	2018	2019	2020	2021	2022	2023
Association de malfaiteurs	Acc.		2			2	1		2	1	1	3	
	Sous-total		2			2	1		2	1	1	3	
Menaces	Menace d'attentat	Acc.								2			
	Verbales	Acc.	6	11	8	5	9	11	9	7	9	3	2
	Ecrites	Acc.	6	5	2	5	8	3	5	7	6	6	3
	Par gestes, emblèmes	Acc.	1	4	3	4	2	4	4	1	3	3	1
	Non spécifié	Acc.											
	Sous-total	18	13	20	13	14	19	18	18	17	18	12	6
	Total	18	15	20	13	16	20	18	20	18	19	15	6

Infr. contre l'autorité publique

		2000	2013	2014	2015	2016	2017	2018	2019	2020	2021	2022	2023
Violence c/ personnes investies autorité publique	Acc.						1						
	Sous-total						1						
Rébellion	Rébellion armée	Acc.			1					1		1	
	Rébellion non armée	Acc.			3	5	3	1	1	1	1		
	Sous-total	1			4	5	3	1	1	2	1	1	
Outrages	Acc.		1									1	
	Sous-total		1									1	
Autres infractions	Bris de scellés	Acc.						2					
	Sous-total							2					
Total		1	1		4	5	4	3	1	2	1	2	

Infr. contre la foi publique

			2000	2013	2014	2015	2016	2017	2018	2019	2020	2021	2022	2023
Faux en écritures	Faux en écritures	Acc.	5		3	3	3	3		1	3	3		
	Usage de faux en écrit. et écrit. falsifiées	Acc.			2			1	2		1	1		
		Sous-total	5		5	3	3	4	2	1	4	4		
Usurpation	De fonctions	Acc.		1		2	1					1		
	De nom	Acc.	1	1	1	1	3	2	3	5	2			
		Sous-total	1	2	1	2	2	3	2	3	5	3		
Contrefaçon / falsification	Contrefaçon	Acc.			2	2		1	1					
	Falsification	Acc.		1	1					1				
		Sous-total		1	3	2		1	1	1				
Fausses monnaies	Emission	Acc.		1	1	1							1	
	Non spécifié	Acc.	1											
		Sous-total	1	1	1	1							1	
Faux en justice	Fausse déclarations	Acc.	1							1				
	Falsification d'enregistrement	Acc.											1	
		Sous-total	1							1			1	
			Total	8	4	10	8	5	8	5	6	9	7	2



Ichtegem

Infraction Code pénal

Infr. contre la famille

		2000	2013	2014	2015	2016	2017	2018	2019	2020	2021	2022	2023
Refus du droit aux relations personnelles	Acc.	11	22	17	18	8	8	9	10	15	10	15	
	Sous-total	11	22	17	18	8	8	9	10	15	10	15	
Non-acquittement pension alimentaire	Acc.	1		5	2		1		1				1
	Sous-total	1		5	2		1		1				1
	Total	12	22	22	20	8	9	9	11	15	10	15	1

Criminalité informatique

		2000	2013	2014	2015	2016	2017	2018	2019	2020	2021	2022	2023
Hacking	Acc.				2	3	2	4	6	12	11	6	2
	Sous-total				2	3	2	4	6	12	11	6	2
Faux en informatique	Acc.			2	1	1	2	1	2	10		2	2
	Sous-total			2	1	1	2	1	2	10		2	2
Fraude informatique	Acc.		7	4	1	5	3	10	23	28	39	42	8
	Tent.							3		2	40	2	
	Sous-total		7	4	1	5	3	13	23	30	79	44	8
Sabotage	Acc.					2	1	1	1	1		1	1
	Sous-total					2	1	1	1	1		1	1
	Total		7	6	4	11	8	19	32	53	90	53	13

Exercice illégal de l'autorité publique

		2000	2013	2014	2015	2016	2017	2018	2019	2020	2021	2022	2023
Corruption publique	Acc.	1											
	Sous-total	1											
Violation de communication par fonctionnaire	Acc.											1	
	Sous-total											1	
	Total	1										1	



Marchand de sommeil

		2000	2013	2014	2015	2016	2017	2018	2019	2020	2021	2022	2023
Sans circ. aggr.	Acc.								1				
	Sous-total								1				
	Total								1				

Contravention Code pénal

		2000	2013	2014	2015	2016	2017	2018	2019	2020	2021	2022	2023
Injures (Contravention)	Acc.	1											
	Sous-total	1											
Autres contraventions CP	Acc.	3											
	Sous-total	3											
	Total	4											

STATISTIQUES POLICIERES DE CRIMINALITE

LIEU DE PERPETRATION: COMMUNE

Ichtegem

***ANNEXE II: DETAIL PAR CATEGORIE DE DELIT
LOIS SPECIALES***



Ichtegem

Infraction Lois spéciales

Drogues

			2000	2013	2014	2015	2016	2017	2018	2019	2020	2021	2022	2023
Détention		Acc.	6	24	15	9	9	13	6	11	13	12	12	4
		Sous-total	6	24	15	9	9	13	6	11	13	12	12	4
Usage	Usage individuel	Acc.	3											
	Faciliter l'usage	Acc.			3								1	
	Incitation à l'usage	Acc.				1								
	Désordre, scandale ou danger dans un espace public	Acc.				1					2		1	
		Sous-total	3		3	2					2		2	
Importation et exportation		Acc.	2		1	1								
		Sous-total	2		1	1								
Fabrication		Acc.		3	1	1		4	1	2	1			
		Sous-total		3	1	1		4	1	2	1			
Commerce		Acc.	6	7	9	5	3	6	5	1		2	4	1
		Sous-total	6	7	9	5	3	6	5	1		2	4	1
Autres		Acc.			1					1				
		Sous-total			1					1				
		Total	17	34	30	18	12	23	12	15	16	14	18	5

Législation sur les étrangers

			2000	2013	2014	2015	2016	2017	2018	2019	2020	2021	2022	2023
Transmigration illégale	Mariages simulés/blancs sans récompense/contrainte	Acc.		1	1			1						
	Cohab. légale de complais. sans récompense/contr.	Acc.											1	
	Accès au territoire	Acc.	4	6					1	2	1		1	
	Séjour	Acc.	1	2	2			2		1	9		1	
	Inscription au registre des étrangers	Acc.			5			5				3	3	1
		Sous-total	5	9	8			8	1	3	13	3	4	
		Total	5	9	8			8	1	3	13	3	4	



Environnement

			2000	2013	2014	2015	2016	2017	2018	2019	2020	2021	2022	2023
Déchets	Déchets par professionnel	Acc.				1	1	1	1		2	2	2	
	Déchets par particulier	Acc.		3	2	5	6	10	3	4	3	3		1
		Sous-total		3	2	6	7	11	4	4	5	5	2	1
Autres que déchets	Urbanisme	Acc.		2					1		1			1
	Permis d'environnement	Acc.												1
	Bruit	Acc.			1	1				1				
	Pollution de l'eau	Acc.					2				1		1	
	Pollution de l'air	Acc.						1						
	Autres nuisances en matière d'environnement	Acc.	1		1									
	Sous-total		1	2	2	1	2	1	1	1	2		1	2
Biodiversité / Faune et flore	Bien-être animal	Acc.	2	5	2	1	2	7	1	4	3	4	3	
	Protection de la nature	Acc.			2			1						
		Tent.			1									
	Destruction d'animaux	Acc.				2	1			1				
	Tent.							1						
	Sous-total		2	5	5	3	3	9	1	5	3	4	3	
	Total		3	10	9	10	12	21	6	10	10	9	6	3

Armes et explosifs

			2000	2013	2014	2015	2016	2017	2018	2019	2020	2021	2022	2023
Détention illégale	Arme à feu	Acc.		4	4	1	5		2	2	1		2	
	Arme blanche ou non à feu	Acc.		4	3	2	1	2	2	3	2	2	2	1
	Munition	Acc.		1			1							
	Pièces/accessoires	Acc.		1										
	Sous-total			10	7	3	7	2	4	5	3	2	4	1
Port / transport illégal	Arme à feu	Acc.						1	1			1		
	Arme blanche ou non à feu	Acc.		2	4	1	3	5	2	3	2	3	1	2
	Munition	Acc.					1							
	Non spécifié	Tent.	1											
	Sous-total		1	2	4	1	3	7	3	3	2	4	1	2
Autre	Stockage	Acc.										1		
	Sous-total											1		
	Total		1	12	11	4	10	9	7	8	5	7	5	3



Protection de la personne

			2000	2013	2014	2015	2016	2017	2018	2019	2020	2021	2022	2023
Discrimination	Racisme et xénophobie	Acc.											1	
		Sous-total											1	
Négationnisme et révisionnisme	Révisionnisme	Acc.										1		
		Sous-total										1		
Protection de la vie privée		Acc.	2	1		1		1						
		Sous-total	2	1		1		1						
Autres		Acc.				1								
		Sous-total				1								
		Total	2	1		2		1				1	1	



Ichtegem

Infraction Lois spéciales

Hormones et dopage

		2000	2013	2014	2015	2016	2017	2018	2019	2020	2021	2022	2023
Détention	Acc.		1	2									
	Sous-total:		1	2									
Non spécifié	Acc.		1										
	Sous-total:		1										
	Total:		2	2									

Sécurité privée

		2000	2013	2014	2015	2016	2017	2018	2019	2020	2021	2022	2023
Entreprises de gardiennage / de sécurité	Acc.							1	2				
	Sous-total:							1	2				
	Total:							1	2				

Protection de la jeunesse

		2000	2013	2014	2015	2016	2017	2018	2019	2020	2021	2022	2023
Législation sur l'obligation scolaire	Acc.		2	1				1			2		
	Sous-total:		2	1				1			2		
Législation sur la protection de la jeunesse	Acc.		6	15	23	16	11	22	16	14	20	27	5
	Sous-total:		6	15	23	16	11	22	16	14	20	27	5
	Total:		8	16	23	16	11	23	16	14	22	27	5



Code pénal social

		2000	2013	2014	2015	2016	2017	2018	2019	2020	2021	2022	2023
Rémunération et autres avantages patrimoniaux	Acc.				1								
	Sous-total:				1								
Travail illégal	Acc.						1						
	Sous-total:						1						
Fraude sociale aux cotisations (travail au noir)	Acc.			2									
	Sous-total:			2									
Infr. contre foi publique en droit pénal social	Acc.					3							
	Sous-total:					3							
Escroquerie en droit pénal social	Acc.						1	1		2	1	1	
	Sous-total:						1	1		2	1	1	
	Total:			2	1	3	2	1		2	1	1	

Ivresse et alcool

		2000	2013	2014	2015	2016	2017	2018	2019	2020	2021	2022	2023
Ivresse publique	Acc.	8	13	11	20	21	11	12	6	3	4	2	2
	Sous-total:	8	13	11	20	21	11	12	6	3	4	2	2
	Total:	8	13	11	20	21	11	12	6	3	4	2	2

Registre de population

		2000	2013	2014	2015	2016	2017	2018	2019	2020	2021	2022	2023
	Acc.		9	6	12	18	14	26	19	11	11	13	7
	Sous-total:		9	6	12	18	14	26	19	11	11	13	7
	Total:		9	6	12	18	14	26	19	11	11	13	7

Carte d'identité

		2000	2013	2014	2015	2016	2017	2018	2019	2020	2021	2022	2023
Autres	Acc.	1											
	Sous-total:	1											
	Total:	1											



Santé publique

		2000	2013	2014	2015	2016	2017	2018	2019	2020	2021	2022	2023
Art de guérir, art infirmier, etc.	Acc.											1	
	Sous-total:											1	
Interdiction de fumer	Acc.								1				
	Sous-total:								1				
Denrées alimentaires	Acc.										1		
	Sous-total:										1		
Refus ou négligence respect mesures	Acc.									83	23	4	
	Sous-total:									83	23	4	
Autres	Acc.							1	1	3			
	Sous-total:							1	1	3			
	Total:							1	2	86	24	5	

Travail

		2000	2013	2014	2015	2016	2017	2018	2019	2020	2021	2022	2023
Commerce ambulant	Acc.	3											
	Tent.				1								
	Sous-total:	3			1								
Fraude sociale aux cotisations (travail au noir)	Acc.											1	
	Sous-total:											1	
Travailleurs étrangers	Acc.			1									
	Sous-total:			1									
Autres	Acc.					1							
	Sous-total:					1							
	Total:	3		1		2						1	



Protection des revenus publics

		2000	2013	2014	2015	2016	2017	2018	2019	2020	2021	2022	2023
Taxe de circulation / TMC	Acc.		2	1	1	1	3	1					
	Sous-total:		2	1	1	1	3	1					
Non spécifié	Acc.		1				2						
	Sous-total:		1				2						
	Total:		3	1	1	1	5	1					

Législation économique

		2000	2013	2014	2015	2016	2017	2018	2019	2020	2021	2022	2023
Sociétés	Acc.								1			2	
	Sous-total:								1			2	
Autres	Acc.											5	
	Sous-total:											5	
	Total:								1			7	

Pratiques commerciales

		2000	2013	2014	2015	2016	2017	2018	2019	2020	2021	2022	2023
Pratiques du marché et protection du consommateur	Acc.		1										
	Sous-total:		1										
Autres	Acc.						1						
	Sous-total:						1						
	Total:		1				1						



Autres lois spéciales

		2000	2013	2014	2015	2016	2017	2018	2019	2020	2021	2022	2023
Dégradation involontaire câbles télécommunication	Acc.			2		4	4	4	1		6	6	2
	Sous-total:			2		4	4	4	1		6	6	2
Moyens de communications électroniques	Acc.									1			
	Sous-total:									1			
Autres	Acc.	1			1								
	Sous-total:	1			1								
	Total:	1		2	1	4	4	4	1	1	6	6	2

STATISTIQUES POLICIERES DE CRIMINALITE

LIEU DE PERPETRATION: COMMUNE

Ichtegem

***ANNEXE III: DETAIL
FIGURES CRIMINELLES / PHENOMENES***



Ichtegem

FC Vol moyen de transport

		2000	2013	2014	2015	2016	2017	2018	2019	2020	2021	2022	2023
Vol de voiture	Acc.	10	3	2	1	5	2	1	1		1	2	
	Tent.										1		
	Total	10	3	2	1	5	2	1	1		2	2	
Vol de moto	Acc.					1			1				
	Total					1			1				
Carjacking	Tent.										1		
	Total										1		
Vol dans les garages	Acc.					1		1					
	Total					1		1					
Vol de vélomoteur	Acc.	8	1	7		1		3	1		2	1	
	Tent.	1											
	Total	9	1	7		1		3	1		2	1	
Vol de vélo	Acc.	4	32	33	26	9	29	15	14	11	8	12	3
	Tent.			1		2				1			
	Total	4	32	34	26	11	29	15	14	12	8	12	3



FC Cambriolage

		2000	2013	2014	2015	2016	2017	2018	2019	2020	2021	2022	2023
Cambriolage dans habitation	Acc.	23	14	19	7	9	7	8	9	10	8	6	
	Tent.	14	6	19	5	5	6	4	6	2	3	5	1
	Total	37	20	38	12	14	13	12	15	12	11	11	1
Cambriolage ds entreprise ou commerce	Acc.	14	11	3	9	2	3	3	1	1	2	4	1
	Tent.	4	3	2	6		3	1			1		
	Total	18	14	5	15	2	6	4	1	1	3	4	1
Cambriolage ds service public ou bâtiment administ	Acc.	3	5	6	3	1		1	1			1	
	Tent.		6	2		1	1		1			1	
	Total	3	11	8	3	2	1	1	2			2	
Cambriolage dans bâtiment (total)	Acc.	40	30	28	19	12	10	12	11	11	10	11	1
	Tent.	18	15	23	11	6	10	5	7	2	4	6	1
	Total	58	45	51	30	18	20	17	18	13	14	17	2

FC Vol autre

		2000	2013	2014	2015	2016	2017	2018	2019	2020	2021	2022	2023
Vol à main armée	Acc.						1				3		
	Tent.		1										
	Total		1				1				3		
Vol avec violence sans arme	Acc.	2	1	1				2	1	2	5	1	
	Tent.				1			2		1	1	1	
	Total	2	1	1	1			4	1	3	6	2	
Vol dans ou sur un véhicule	Acc.	21	14	8	18	7	10	9	16	8	4	9	1
	Tent.	1	3	2	1	1	1	3	2	2			
	Total	22	17	10	19	8	11	12	18	10	4	9	1
Vol d'armes et explosifs	Acc.	3		1					1	1			
	Tent.				1								
	Total	3		1	1				1	1			



FC Vol autre

		2000	2013	2014	2015	2016	2017	2018	2019	2020	2021	2022	2023
Steaming	Acc.							1					
	Total							1					
Vol à l'arraché	Acc.			1									
	Total			1									
Vol à la tire	Acc.		1		2	1		1		1			
	Total		1		2	1		1		1			
Vol à l'étalage	Acc.	30	8	3	3	3		5	10	13	19	9	1
	Tent.										1		
	Total	30	8	3	3	3		5	10	13	20	9	1
Vol par ruse	Acc.	2	3	1			2	2				1	
	Tent.	1	1					1					
	Total	3	4	1			2	3				1	
Vol de métaux	Acc.		3		1	2	1		1		1	3	
	Tent.										1		
	Total		3		1	2	1		1		2	3	
Vol sur les chantiers	Acc.	2	4		1		1	1	4	4			
	Tent.									1			
	Total	2	4		1		1	1	4	5			
Vol d'animaux	Acc.	4	1	1	2		1		1	1	1		
	Total	4	1	1	2		1		1	1	1		
Vol de cargaison	Acc.								1	1			
	Total								1	1			



Criminalité ICT

		2000	2013	2014	2015	2016	2017	2018	2019	2020	2021	2022	2023
Fraude de cartes de paiements	Acc.	2	4		1		1	2	4	2	1		
	Tent.	2											
	Total	4	4		1		1	2	4	2	1		
Phishing	Acc.						1		3	14	24	22	
	Tent.									1	2	1	
	Total						1		3	15	26	23	
Ransomware	Acc.					1	1					1	1
	Tent.												
	Total					1	1					1	1
Shouldersurfing	Acc.							2					
	Tent.												
	Total							2					

FC Autre

		2000	2013	2014	2015	2016	2017	2018	2019	2020	2021	2022	2023
Violence contre les métiers d'intérêt général	Acc.						1			1		2	
	Tent.												
	Total						1			1		2	
Viol collectif	Acc.		2				1						
	Tent.												
	Total		2				1						
Graffiti	Acc.		1	3	3			1		1	3	1	
	Tent.												
	Total		1	3	3			1		1	3	1	
Dégradation de voiture	Acc.	7	33	51	30	22	16	23	23	21	27	21	3
	Tent.												
	Total	7	33	51	30	22	16	23	23	21	27	21	3
Rixe au couteau	Acc.				1		1				1	2	
	Tent.			1				1			1		
	Total			1	1		1	1			2	2	



PH Violence intrafamiliale (VIF)

		2000	2013	2014	2015	2016	2017	2018	2019	2020	2021	2022	2023
VIF: physique, dans le couple	Acc.		18	12	14	19	16	12	16	16	16	18	3
	Tent.						1	1					
	Total		18	12	14	19	17	13	16	16	16	18	3
VIF: physique, envers des descendants	Acc.	1		5	2	4	1	5	2	6	5	9	
	Total	1		5	2	4	1	5	2	6	5	9	
VIF: physique, envers d'autres membres	Acc.	9	2	6	3	6	4	3	2	5	2	4	1
	Total	9	2	6	3	6	4	3	2	5	2	4	1
VIF: sexuelle, dans le couple	Acc.											1	
	Total											1	
VIF: sexuelle, envers des descendants	Acc.			2	1	2			1	2	1		
	Total			2	1	2			1	2	1		
VIF: sexuelle, envers d'autres membres	Acc.	1										1	
	Total	1										1	
VIF: psychique, dans le couple	Acc.	12	24	20	20	9	11	11	11	22	15	16	1
	Total	12	24	20	20	9	11	11	11	22	15	16	1
VIF: psychique, envers des descendants	Acc.			1						4		2	
	Total			1						4		2	
VIF: psychique, envers d'autres membres	Acc.			2					2	5	1	1	
	Total			2					2	5	1	1	
VIF: économique, dans le couple	Acc.					1	3	3	1	1	1	1	1
	Total					1	3	3	1	1	1	1	1
VIF: économique, envers d'autres membres	Acc.	1		6	5		1		1			1	1
	Total	1		6	5		1		1			1	1



PH Hormones et dopage

	2000	2013	2014	2015	2016	2017	2018	2019	2020	2021	2022	2023
Dopage humain Acc.		2	2									
Total		2	2									

PH Drogues

	2000	2013	2014	2015	2016	2017	2018	2019	2020	2021	2022	2023
Vente de cocaïne Acc.		2		2	1		1					
Total		2		2	1		1					

	2000	2013	2014	2015	2016	2017	2018	2019	2020	2021	2022	2023
Production de drogues synthétiques Acc.		1										
Total		1										

	2000	2013	2014	2015	2016	2017	2018	2019	2020	2021	2022	2023
Vente de drogues synthétiques Acc.		3	2	2		1	2	1				
Total		3	2	2		1	2	1				

	2000	2013	2014	2015	2016	2017	2018	2019	2020	2021	2022	2023
Production de cannabis (culture) Acc.		1	1			4		2	1			
Total		1	1			4		2	1			

	2000	2013	2014	2015	2016	2017	2018	2019	2020	2021	2022	2023
Vente de cannabis en grande quantité Acc.		1										
Total		1										

	2000	2013	2014	2015	2016	2017	2018	2019	2020	2021	2022	2023
Vente-traffic d'héroïne Acc.		1										
Total		1										

PH Traite des êtres humains

	2000	2013	2014	2015	2016	2017	2018	2019	2020	2021	2022	2023
TEH - exploitation sexuelle Acc.	1				1							
Total	1				1							

PH Violence dans l'espace public

	2000	2013	2014	2015	2016	2017	2018	2019	2020	2021	2022	2023
Violence physique (transport public) Acc.									1			
Total									1			

	2000	2013	2014	2015	2016	2017	2018	2019	2020	2021	2022	2023
Violence physique (voie publique) Acc.	5	11	8	6	13	7	8	8	7	4	6	1
Tent.		1	1				3					
Total	5	12	9	6	13	7	11	8	7	4	6	1



PH Violence dans l'espace public

		2000	2013	2014	2015	2016	2017	2018	2019	2020	2021	2022	2023
Violence physique (autre endroit public)	Acc.	1				1	2		1				
	Total	1				1	2		1				
Violence physique (endroit accessible au public)	Acc.	5	7	10	15	5	1	6	10	3	8	3	1
	Total	5	7	10	15	5	1	6	10	3	8	3	1
Violence sexuelle (voie publique)	Acc.	1	3			1	2						
	Total	1	3			1	2						
Violence sexuelle (autre endroit public)	Acc.			1									
	Tent.		1										
	Total		1	1									
Violence sexuelle (endroit accessible au public)	Acc.	1						1			2		2
	Total	1						1			2		2
Violence psychique (transport public)	Acc.		1										
	Total		1										
Violence psychique (voie publique)	Acc.	1	5	11	9	3	2	4	8	6	5	8	1
	Total	1	5	11	9	3	2	4	8	6	5	8	1
Violence psychique (autre endroit public)	Acc.		1		1		1	1					
	Total		1		1		1	1					
Violence psychique (endroit accessible au public)	Acc.	4	1	1	1	3	1	3	2	2			
	Total	4	1	1	1	3	1	3	2	2			
Vol à main armée (endroit accessible au public)	Acc.										1		
	Total										1		
Vol avec violence sans arme (voie publique)	Acc.		1					1			1		
	Tent.							2			1		
	Total		1					3			2		
Vol avec violence sans arme (endr. acces. au pub.)	Acc.	1									1		
	Total	1									1		



PH Autre

		2000	2013	2014	2015	2016	2017	2018	2019	2020	2021	2022	2023
Faux policiers	Acc.											1	
	Total											1	
Terrorisme, extrémisme et radicalisme	Acc.										1		
	Total										1		
Cyberharcèlement	Acc.		12	15	12	14	14	9	20	21	11	6	3
	Total		12	15	12	14	14	9	20	21	11	6	3
Fraude à l'identité	Acc.	4	3	2	7	1	7	8	14	16	11		
	Tent.		1						1		39		
	Total	4	4	2	7	1	7	8	15	16	50		

STATISTIQUES POLICIERES DE CRIMINALITE

LIEU DE PERPETRATION: COMMUNE

Ichtegem

***ANNEXE IV: FAITS ENREGISTRES
NON CRIMINELS***



Ichtegem

Faits non criminels

Maladies / Décès / Disparition

	2000	2013	2014	2015	2016	2017	2018	2019	2020	2021	2022	2023
Suicide		5	4	2	2	1	2	4		3	2	
Personne malade	3	7	5	7	1	2	2	3	3	5	5	
Décès suspect	1		3	1		4	1	3	3		2	
Décès naturel	1	3	2	1	1		1					
Disparition (personne disparue)	9	5	6	5	4	3	5	4	5	3	3	
Accident (sauf roulage)	2	4	2	2	1	1	5	3	3	3		
Total	16	24	22	18	9	11	16	17	14	14	12	

Appels

	2000	2013	2014	2015	2016	2017	2018	2019	2020	2021	2022	2023
Alarme	1											
Appels	1				4							
Total	2				4							

Problèmes sociaux

	2000	2013	2014	2015	2016	2017	2018	2019	2020	2021	2022	2023
Différends familiaux	27	23	29	27	8	5	1	3	3	4	3	2
Différend (pas de coups)	25	11	19	16	2	6	2		1	1	2	
Affaire civile	9	2	5	5	1	2	2	1	1		1	
Protection de la jeunesse	4	4	5	3	1	4	3	7	1	13	9	1
Autres	10	5	2	5	1	2	3	1	4	7	3	
Total	75	45	60	56	13	19	11	12	10	25	18	3



Catastrophes

	2000	2013	2014	2015	2016	2017	2018	2019	2020	2021	2022	2023
Affaissement		1										
Dégâts tempête						1			1			
Problèmes causés par l'eau	2		1									
Total	2	1	1			1			1			

Ordre public

	2000	2013	2014	2015	2016	2017	2018	2019	2020	2021	2022	2023
Troubles	1		3	4	1	2	2	4	1	1	3	1
Total	1		3	4	1	2	2	4	1	1	3	1

Agissements suspects

	2000	2013	2014	2015	2016	2017	2018	2019	2020	2021	2022	2023
	3	14	10	13	11	12	10	4	7	3	3	
Total	3	14	10	13	11	12	10	4	7	3	3	

Objets trouvés

	2000	2013	2014	2015	2016	2017	2018	2019	2020	2021	2022	2023
	1	35	33	43	4	3	1	1	2	1	2	
Total	1	35	33	43	4	3	1	1	2	1	2	

Objets perdus

	2000	2013	2014	2015	2016	2017	2018	2019	2020	2021	2022	2023
	28	227	232	203	245	246	275	196	193	195	200	39
Total	28	227	232	203	245	246	275	196	193	195	200	39



Autres non-infractions

	2000	2013	2014	2015	2016	2017	2018	2019	2020	2021	2022	2023
Non-respect des conditions			2			5	3	3			1	
Procès-verbal d'information	7	35	22	35	9	7	16	8	1	3	2	2
Notification		7		2	6	10	4	3	2	4	1	1
Dégradation involontaire câbles (non-télécom)		11	7	1		3				1	1	
Comportement lié à une radicalisation violente										1		
Demande signalement surveillance électronique											3	3
Fonction de contrôle armes											2	
Autres non infractions	7											
Total	14	53	31	38	15	25	23	14	3	9	10	6