

STATISTIQUES POLICIERES DE CRIMINALITE

LIEU DE PERPETRATION: COMMUNE

Houthulst

2000 - Trimestre 1 2023

Police fédérale - DGRIDRIIBIPOL

STATISTIQUES POLICIERES DE CRIMINALITE

LIEU DE PERPETRATION: COMMUNE

Houthulst

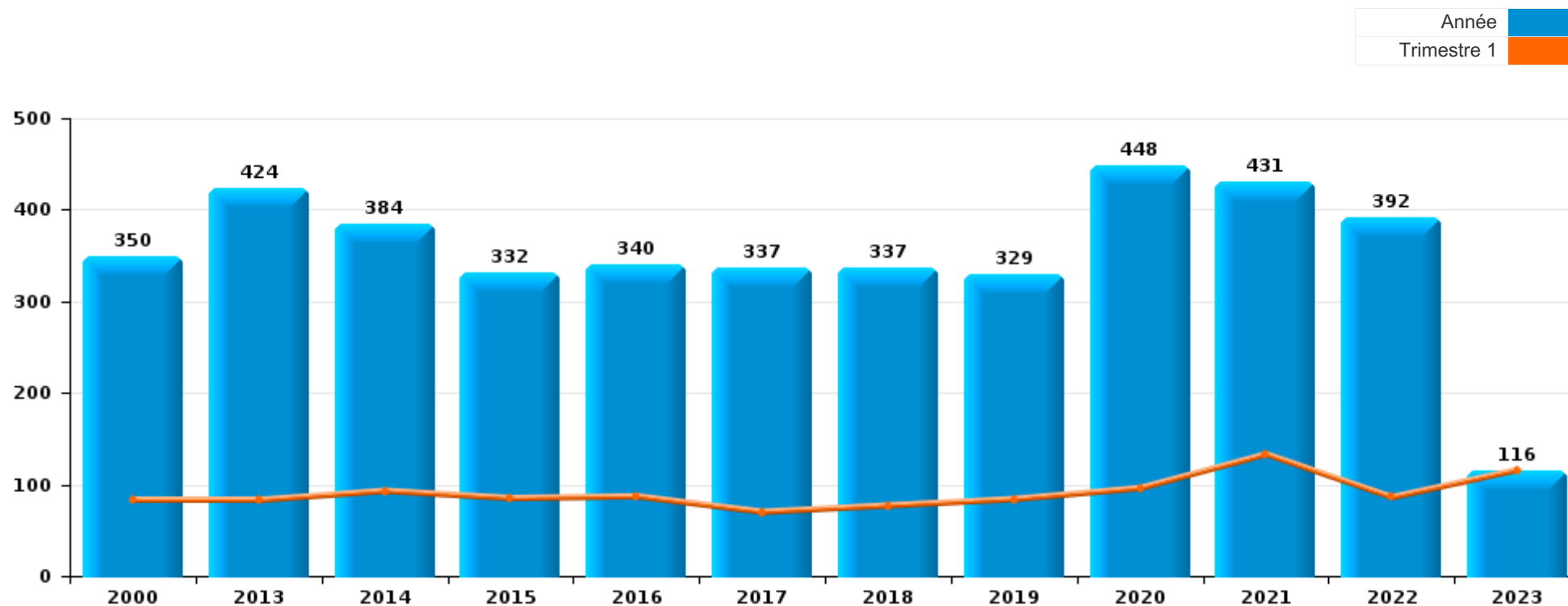
PARTIE I : INFRACTIONS JUDICIAIRES

CRIMINALITE ENREGISTREE COMMISE AU NIVEAU DE LA COMMUNE



Houthulst

	2000	2013	2014	2015	2016	2017	2018	2019	2020	2021	2022	2023
Nombre total des délits	350	424	384	332	340	337	337	329	448	431	392	116



FPF/DGR/DRI/BIPOL - Statistiques policières de criminalité (date de clôture: 22/09/2023)

Les données pour les années 2001 jusqu'à 2012 ne sont plus publiées mais restent disponibles sur demande auprès du service BIPOL.

Les données pour 2023 ne concernent que le 1er trimestre.



Houthulst

	2000	2013	2014	2015	2016	2017	2018	2019	2020	2021	2022	2023
Vol et extorsion	85	92	99	79	66	77	56	50	46	44	64	12
Dégradation de la propriété	49	71	60	47	51	39	40	42	42	29	25	13
Infr. contre l'intégrité physique	37	37	40	37	44	37	29	36	43	54	45	10
Fraude	13	17	22	21	20	26	39	46	50	69	52	17
Infr. contre autres valeurs morales et sentiments	11	43	35	23	34	36	36	23	24	29	27	5
Drogues	15	29	20	13	13	11	23	13	22	29	36	11
Infr. contre la famille	21	50	23	24	11	9	14	14	15	11	9	7
Infr. contre la sécurité publique	23	9	19	17	13	16	14	16	29	13	13	6
Registre de population		9	9	11	15	10	20	15	20	23	28	2
Environnement	41	20	22	7	13	8	9	8	11	6	13	2
Protection de la jeunesse		11	15	14	14	10	4	17	18	13	17	6
Criminalité informatique		5	2	3	2	7	15	10	44	16	16	11
Infr. contre les moeurs	5	7	6	4	10	10	9	7	5	17	18	4
Santé publique									51	24	2	
Armes et explosifs		2	2	4	6	5	8	10	8	15	10	5
Ivresse et alcool	5	2	3	8	8	6	2	10	2	6	1	2
Infr. contre la foi publique	1	11	1	3	3	4	5	2	4	12	2	2
Autres lois spéciales	3			3	11	11		2	3	4	5	
Infr. contre l'autorité publique	8	2		1	2	3	2	3	4	5	5	
Protection des revenus publics	5	4	3	7	1	1	3					
Législation sur les étrangers	3		2	3	1	4	3			4	3	
Contravention Code pénal	13				1		2					
Code pénal social	2	2		1		1	3	2		2		1
Protection de la personne	6					3				1	1	
Infr. contre la liberté individuelle				2		1				4		
Marchand de sommeil									4			
Hormones et dopage	1	1					1					
Traite des êtres humains						1			2			
Travail	1				1					1		
Carte d'identité	1								1			
Infr. contre la Sécurité de l'Etat								2				
Pratiques commerciales	1		1									
Exercice illégal de l'autorité publique						1						
Législation économique								1				
Sous-total	350	424	384	332	340	337	337	329	448	431	392	116
Contravention règlement policier local		5	1	2	9	16	16	9	17	1	6	1
Sous-total		5	1	2	9	16	16	9	17	1	6	1
Total	350	429	385	334	349	353	353	338	465	432	398	117

FPF/DGR/DRI/BIPOL - Statistiques policières de criminalité (date de clôture: 22/09/2023)

Les données pour les années 2001 jusqu'à 2012 ne sont plus publiées mais restent disponibles sur demande auprès du service BIPOL.

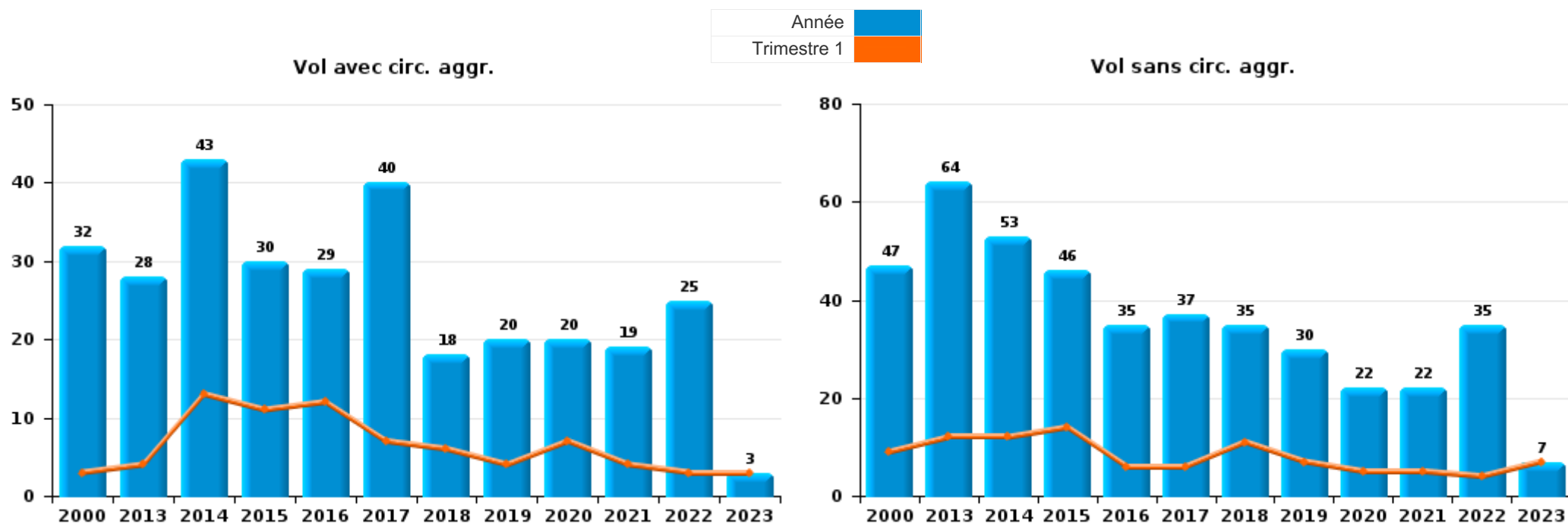
Les données pour 2023 ne concernent que le 1er trimestre.



I.1. Catégorie des infractions : Vol et extorsion (top 5 des infractions au niveau national 2022)

Houthulst

	2000	2013	2014	2015	2016	2017	2018	2019	2020	2021	2022	2023
Vol sans circ. agr.	47	64	53	46	35	37	35	30	22	22	35	7
Vol avec circ. agr.	32	28	43	30	29	40	18	20	20	19	25	3
Extorsion			3	3	1		3		4	3	4	2
Vol non spécifié	6				1							
Total	85	92	99	79	66	77	56	50	46	44	64	12



PPF/DGR/DRI/BIPOL - Statistiques policières de criminalité (date de clôture: 22/09/2023)

Les données pour les années 2001 jusqu'à 2012 ne sont plus publiées mais restent disponibles sur demande auprès du service BIPOL.

Les données pour 2023 ne concernent que le 1er trimestre.



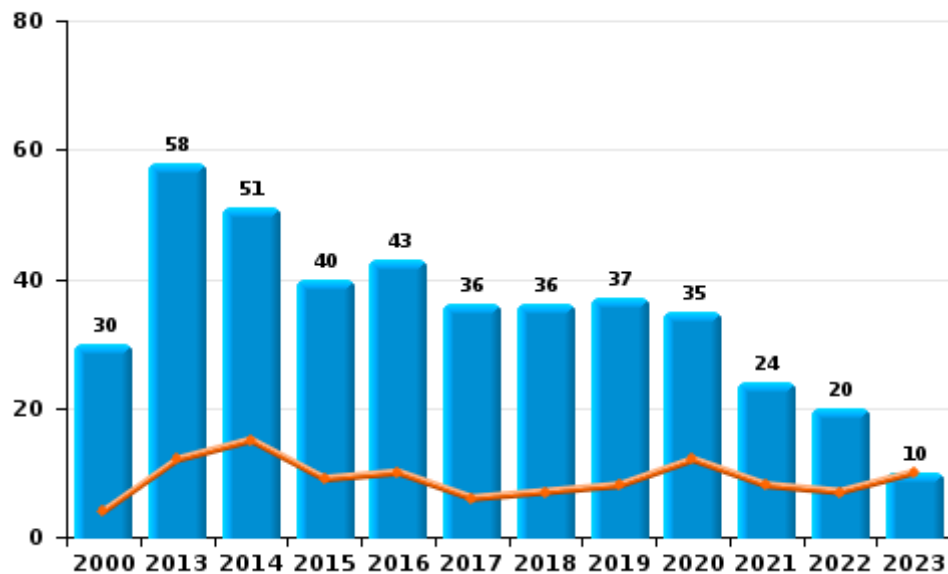
I.2. Catégorie des infractions : Dégradation de la propriété (top 5 des infractions au niveau national 2022)

Houthulst

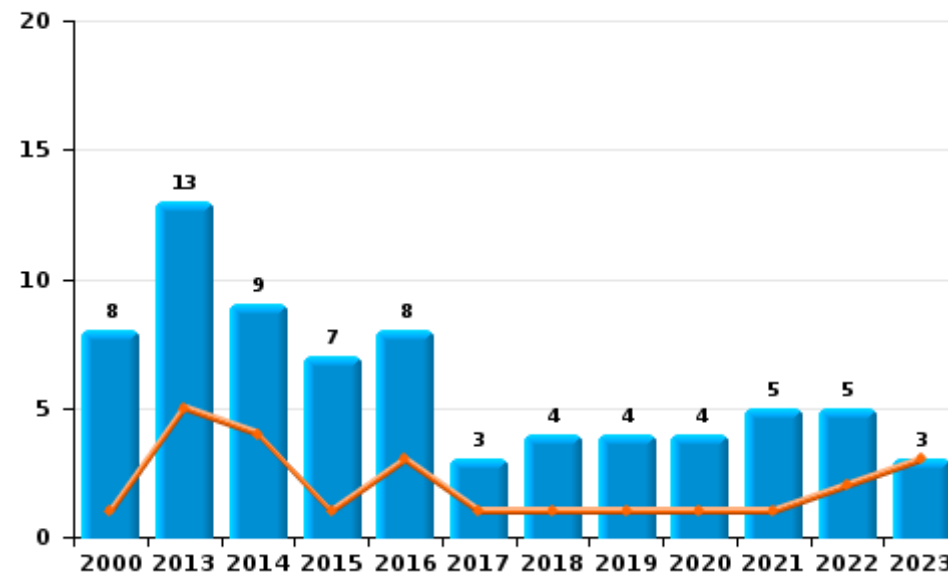
	2000	2013	2014	2015	2016	2017	2018	2019	2020	2021	2022	2023
Vandalisme	30	58	51	40	43	36	36	37	35	24	20	10
Incendie involontaire	6	11	7	7	8	3	4	4	4	4	4	3
Destruction, dénaturation, dégradation	11							1	3			
Incendie volontaire	2	2	2							1	1	
Total	49	71	60	47	51	39	40	42	42	29	25	13



Vandalisme



Incendie



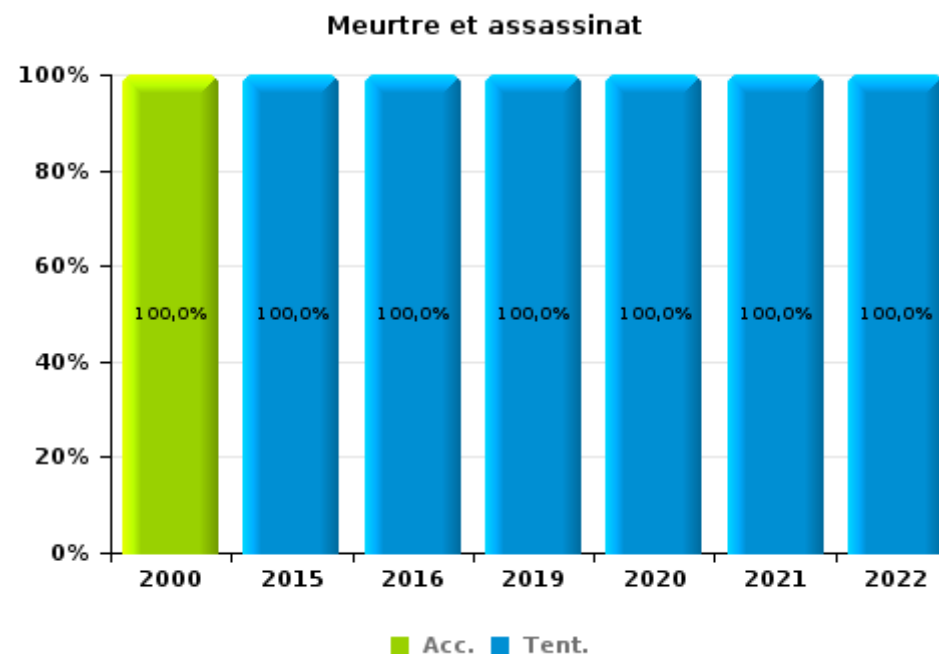
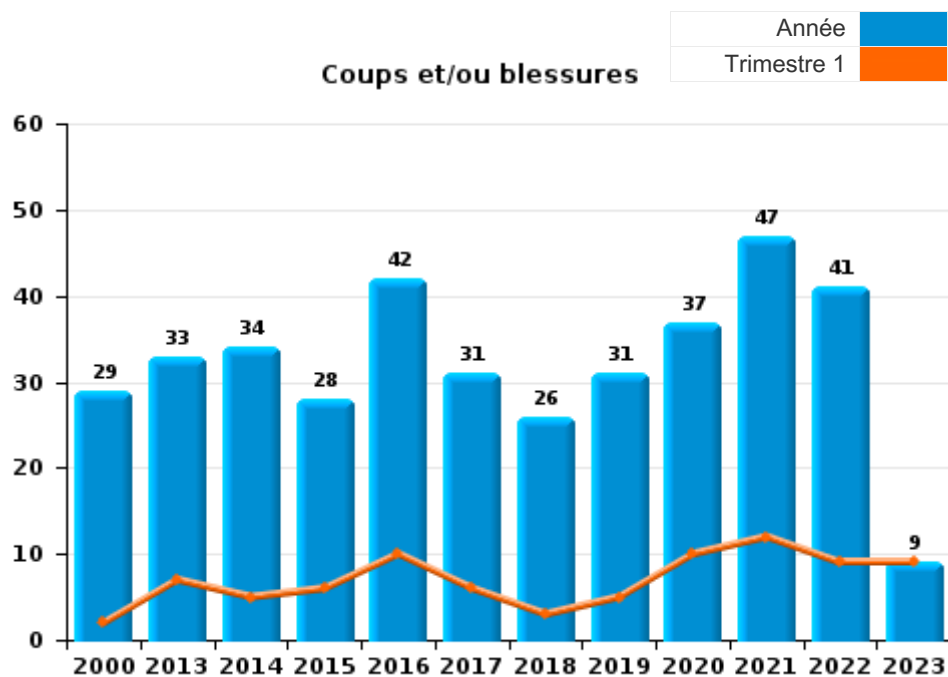
FPF/DGR/DRI/BIPOL - Statistiques policières de criminalité (date de clôture: 22/09/2023)
 Les données pour les années 2001 jusqu'à 2012 ne sont plus publiées mais restent disponibles sur demande auprès du service BIPOL.
 Les données pour 2023 ne concernent que le 1er trimestre.



I.3. Catégorie des infractions : Infr. contre l'intégrité physique (top 5 des infractions au niveau national 2022)

Houthulst

	2000	2013	2014	2015	2016	2017	2018	2019	2020	2021	2022	2023
Coups et/ou blessures	29	33	34	28	42	31	26	31	37	47	41	9
Autres	7	4	6	8		6	3	4	3	5	3	1
Meurtre et assassinat	1			1	2			1	3	2	1	
Total	37	37	40	37	44	37	29	36	43	54	45	10



FPF/DGR/DRI/BIPOL - Statistiques policières de criminalité (date de clôture: 22/09/2023)
 Les données pour les années 2001 jusqu'à 2012 ne sont plus publiées mais restent disponibles sur demande auprès du service BIPOL.
 Les données pour 2023 ne concernent que le 1er trimestre.



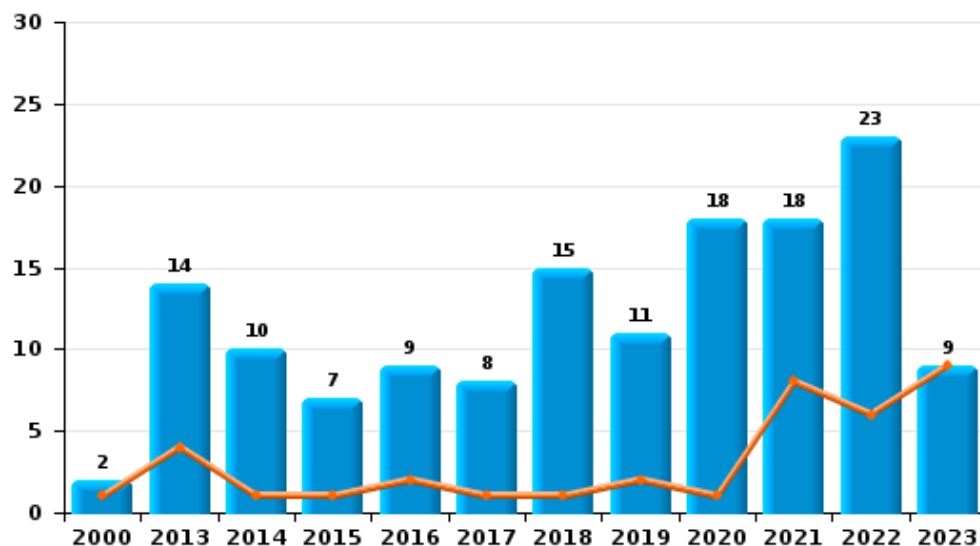
I.4. Catégorie des infractions : Drogues (top 5 des infractions au niveau national 2022)

Houthulst

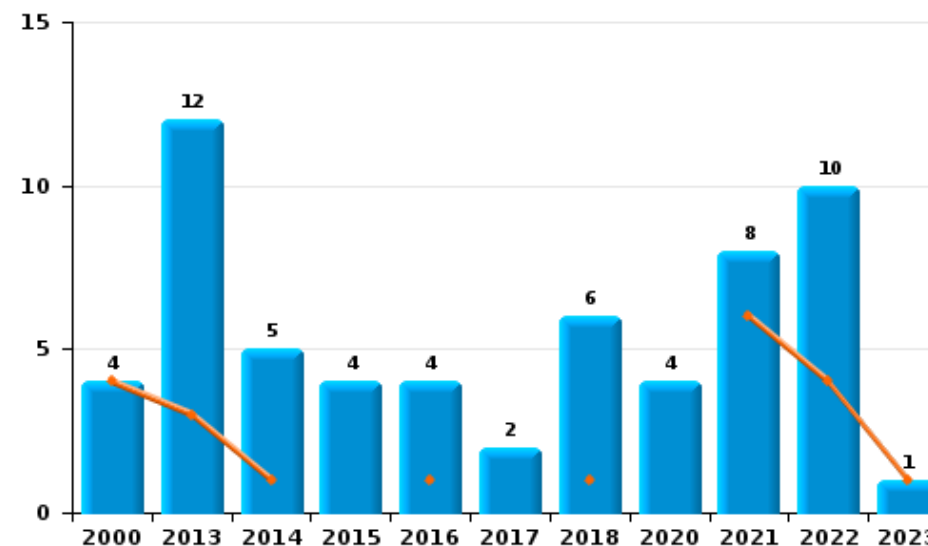
	2000	2013	2014	2015	2016	2017	2018	2019	2020	2021	2022	2023
Détention	2	14	10	7	9	8	15	11	18	18	23	9
Commerce	4	12	5	4	4	2	6		4	8	10	1
Fabrication	1	3		2			1	1		2	2	
Usage	6		3									1
Importation et exportation	2					1				1	1	
Autres			2				1	1				
Total	15	29	20	13	13	11	23	13	22	29	36	11



Détention



Commerce

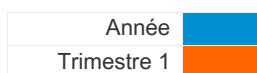




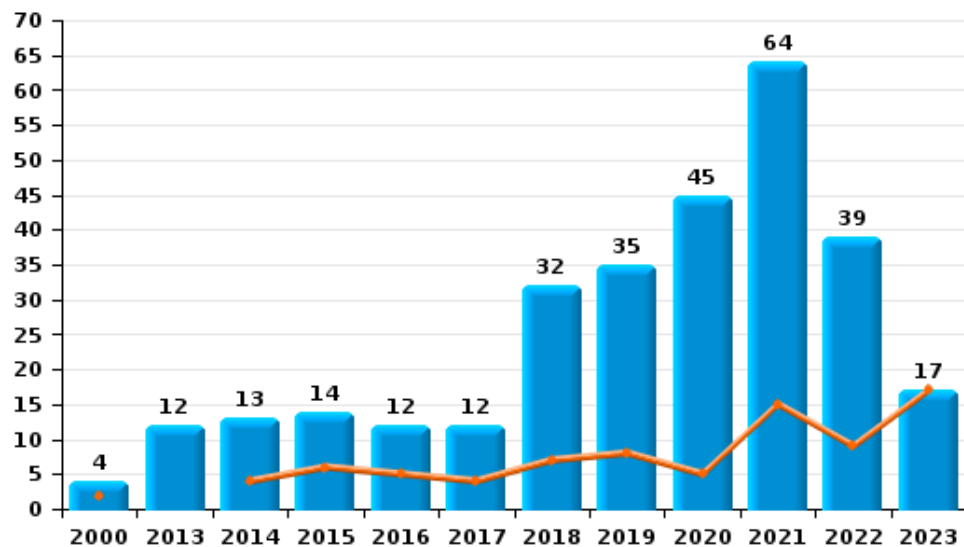
I.5. Catégorie des infractions : Fraude (top 5 des infractions au niveau national 2022)

Houthulst

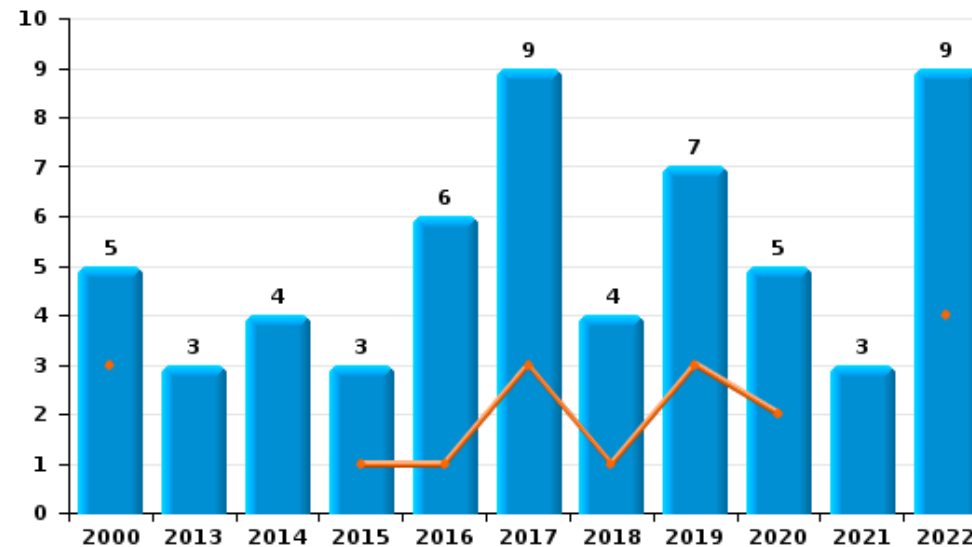
	2000	2013	2014	2015	2016	2017	2018	2019	2020	2021	2022	2023
Escroquerie	4	12	13	14	12	12	32	35	45	64	39	17
Abus de confiance et infr. apparentées	5	3	4	3	6	9	4	7	5	3	9	
Détournement et destruction frauduleuse	4	2	2		1	4	3	4		2	2	
Fraudes: Autres			1	1	1						1	
Grivèlerie				3								
Infr. liées à l'insolvabilité			1			1					1	
Recel			1									
Total	13	17	22	21	20	26	39	46	50	69	52	17



Escroquerie



Abus de confiance et infr. apparentées



FPF/DGR/DRI/BIPOL - Statistiques policières de criminalité (date de clôture: 22/09/2023)

Les données pour les années 2001 jusqu'à 2012 ne sont plus publiées mais restent disponibles sur demande auprès du service BIPOL.
Les données pour 2023 ne concernent que le 1er trimestre.

STATISTIQUES POLICIERES DE CRIMINALITE

LIEU DE PERPETRATION: COMMUNE

Houthulst

PARTIE II : FIGURES CRIMINELLES / PHENOMENES



Houthulst

FC Vol moyen de transport

	2000	2013	2014	2015	2016	2017	2018	2019	2020	2021	2022	2023
Vol de voiture	5	1	2	3	1	1	1			1	1	
Vol de moto	2	1				1					1	
Vol de vélomoteur	7	4	6	1	1			1		1	4	
Vol de vélo	16	10	11	10	8	9	5	5	1	1	8	

FC Cambriolage

	2000	2013	2014	2015	2016	2017	2018	2019	2020	2021	2022	2023
Cambriolage dans habitation	18	14	15	17	19	10	13	11	13	8	14	3
Cambriolage ds entreprise ou commerce	4	4	9	1	6	13	1	3	2	4	3	
Cambriolage ds service public ou bâtiment administ	3		5	1		8		1	1		1	
Cambriolage dans bâtiment (total)	23	18	29	19	25	30	14	15	16	12	18	3

FC Vol autre

	2000	2013	2014	2015	2016	2017	2018	2019	2020	2021	2022	2023
Vol à main armée										1	1	
Vol avec violence sans arme	1	1	3	3	1				2	5	2	2
Vol dans ou sur un véhicule	9	10	10	7	3	10	2	3	5	3	2	
Vol d'armes et explosifs		1	1	1	2	1		1	1			
Vol à la tire			1					1				
Vol à l'étalage		1	3	2	4	4	6	3	1	2	1	2
Vol par ruse							1		1			
Vol de métaux		5			1	2	3	3	1	1	3	
Vol sur les chantiers		2	5	2	1	2	1	1	1		1	1
Vol d'animaux	1	3		1	1		1	5	1	1	1	



Criminalité ICT

	2000	2013	2014	2015	2016	2017	2018	2019	2020	2021	2022	2023
Fraude de cartes de paiements			1		2				1		1	1
Phishing		2					4	3	10	4	4	1
Skimming					1							

FC Autre

	2000	2013	2014	2015	2016	2017	2018	2019	2020	2021	2022	2023
Violence contre les métiers d'intérêt général		1		1	1	1	2		1	1	2	
Graffiti		1	4	2								
Dégradation de voiture	5	20	14	10	20	15	17	10	17	12	6	7
Rixe au couteau		1			1			1			1	

PH Violence intrafamiliale (VIF)

	2000	2013	2014	2015	2016	2017	2018	2019	2020	2021	2022	2023
VIF: physique, dans le couple	3	10	9	9	17	6	11	16	12	20	15	5
VIF: physique, envers des descendants		1	2	2	2	4			3	1	2	
VIF: physique, envers d'autres membres	8	3	3	1	2	6		3	8	7	5	
VIF: sexuelle, envers des descendants		1	1	1	1					3	1	
VIF: sexuelle, envers d'autres membres	1										1	
VIF: psychique, dans le couple	10	46	24	19	13	9	15	15	25	16	12	7
VIF: psychique, envers des descendants										1		
VIF: psychique, envers d'autres membres		1						2	1		1	
VIF: économique, dans le couple						2	1	3	1	3	1	
VIF: économique, envers d'autres membres	11	5	1	7	3	3		3		1		



PH Hormones et dopage

	2000	2013	2014	2015	2016	2017	2018	2019	2020	2021	2022	2023
Dopage humain							1					
Engraissement illégal	1	2										

PH Drogues

	2000	2013	2014	2015	2016	2017	2018	2019	2020	2021	2022	2023
Vente de cocaïne		1	3								2	1
Production de drogues synthétiques										1		
Import-export de drogues synthétiques										1		
Vente de drogues synthétiques		10	3			1	1		1		5	
Production de cannabis (culture)		3		1				1		1	1	
Vente de cannabis en grande quantité							1			2		
Vente-traffic d'héroïne		1									1	1

PH Trafic d'armes

	2000	2013	2014	2015	2016	2017	2018	2019	2020	2021	2022	2023
Commerce et production d'arme à feu et mun.									1	1		

PH Traite des êtres humains

	2000	2013	2014	2015	2016	2017	2018	2019	2020	2021	2022	2023
TEH - exploitation économique									2			
TEH - exploitation sexuelle						2		1				



PH Violence dans l'espace public

	2000	2013	2014	2015	2016	2017	2018	2019	2020	2021	2022	2023
Violence physique (transport public)						2				1		
Violence physique (voie publique)	6	6	7	14	12	5	7	12	10	10	10	
Violence physique (autre endroit public)				2			1				1	
Violence physique (endroit accessible au public)	5	7	6	3	4	1	2	2	1	4	8	2
Violence sexuelle (voie publique)	1							2			1	
Violence sexuelle (autre endroit public)							1	1		1		
Violence sexuelle (endroit accessible au public)		1		1		1	3	1	1			
Violence psychique (voie publique)	7	12	4	10	7	9	1	5	10	3	4	1
Violence psychique (autre endroit public)			2	2				1				
Violence psychique (endroit accessible au public)	2	1	2	2	3	3		2	5		3	
Vol avec violence sans arme (voie publique)				1						1		
Vol avec violence sans arme (endr. acces. au pub.)	1	1										

PH Autre

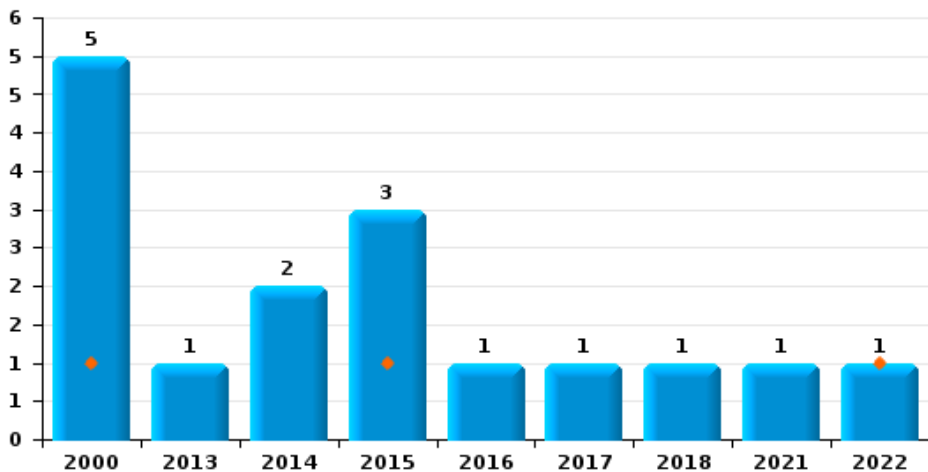
	2000	2013	2014	2015	2016	2017	2018	2019	2020	2021	2022	2023
Cyberharcèlement		8	10	11	18	6	11	6	10	7	6	6
Fraude à l'identité			1	2		2	5	2	5	15	1	2



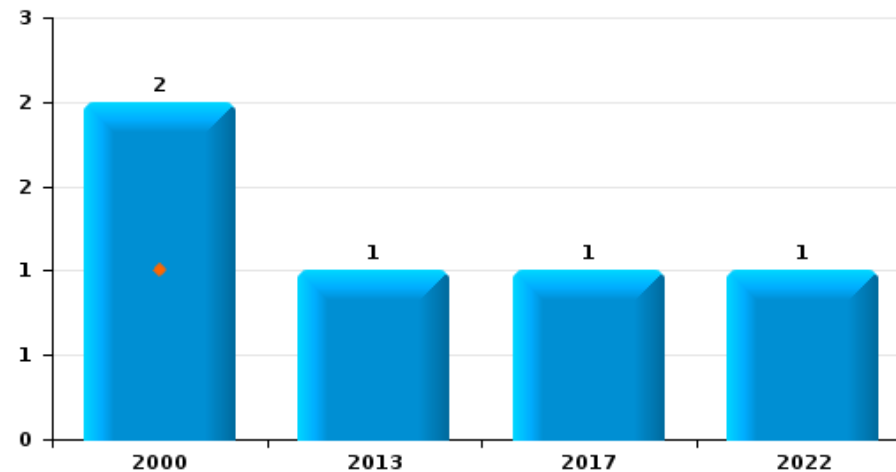
Houthulst

Année	■
Trimestre 1	■

Vol de voiture

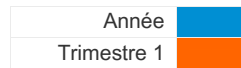


Vol de moto

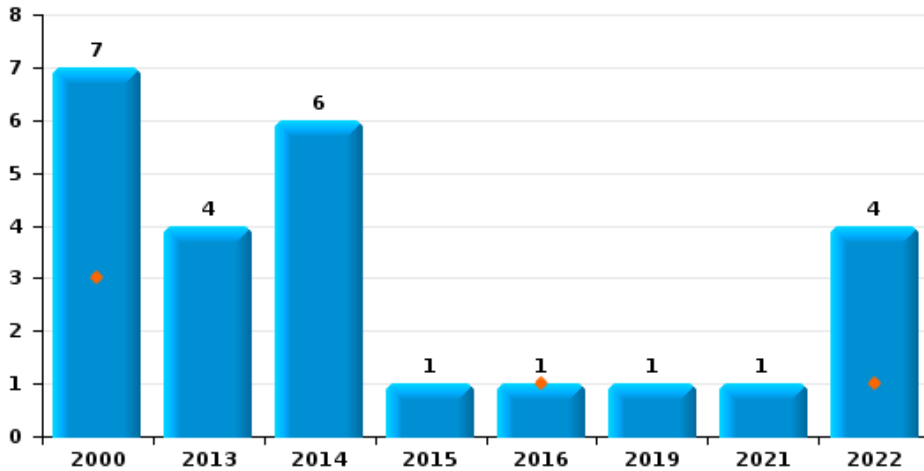




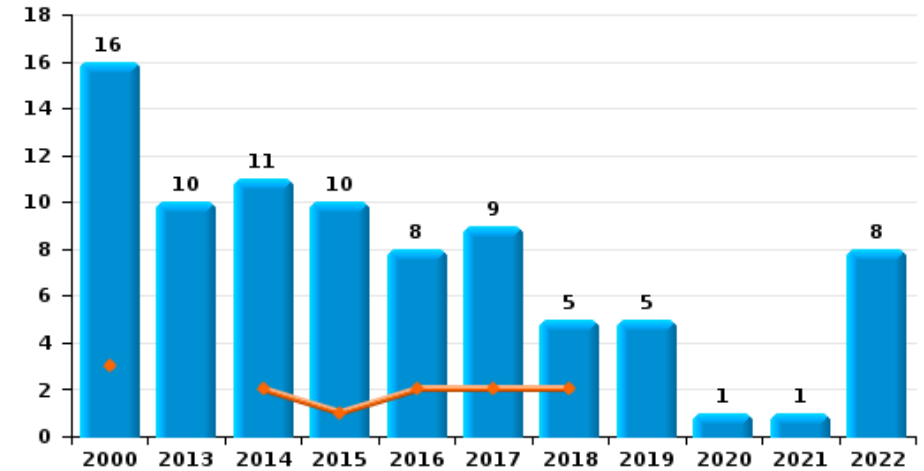
Houthulst



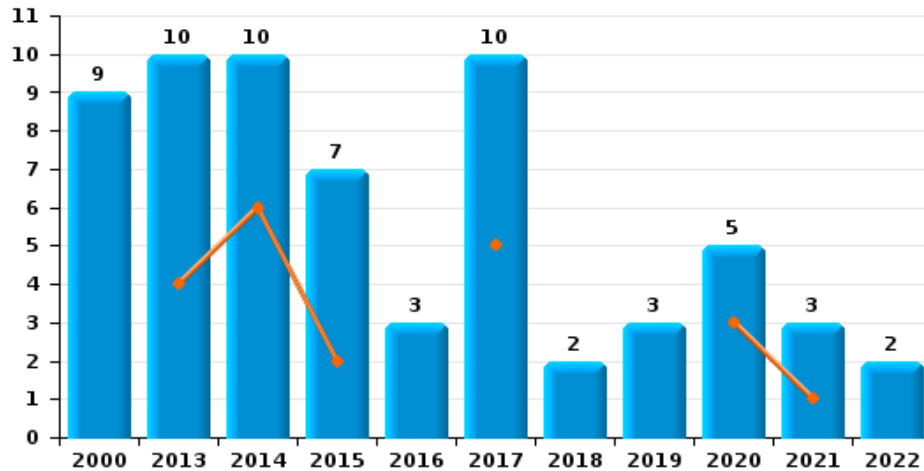
Vol de vélomoteur



Vol de vélo



Vol dans ou sur un véhicule

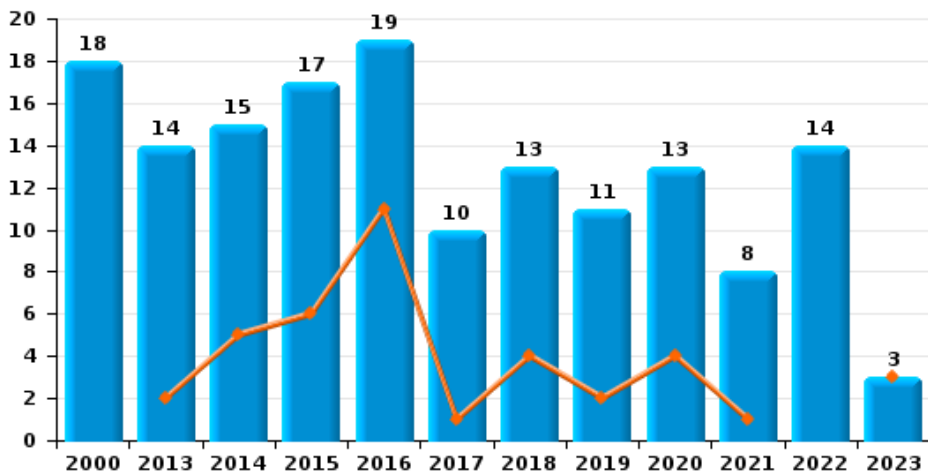




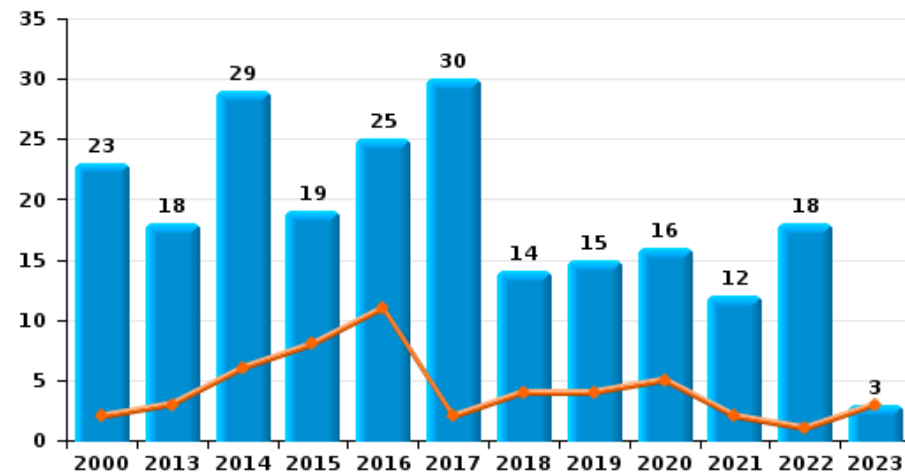
Houthulst

Année ■
Trimestre 1 ■

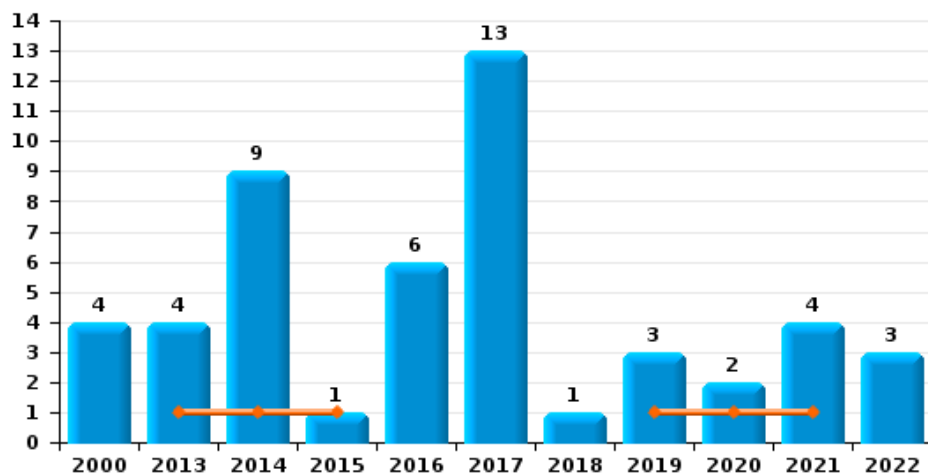
Cambriolage dans habitation



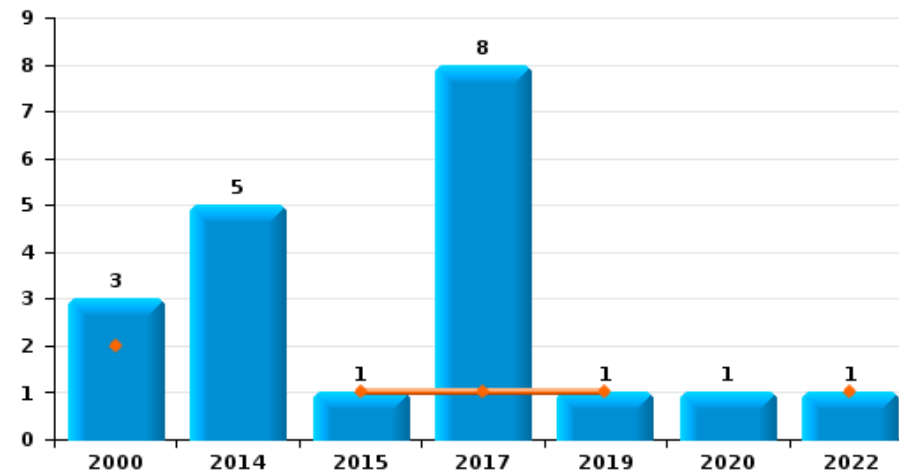
Cambriolage dans bâtiment (total)



Cambriolage ds entreprise ou commerce

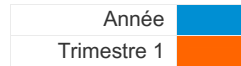


Cambriolage ds service public ou bâtiment administratif

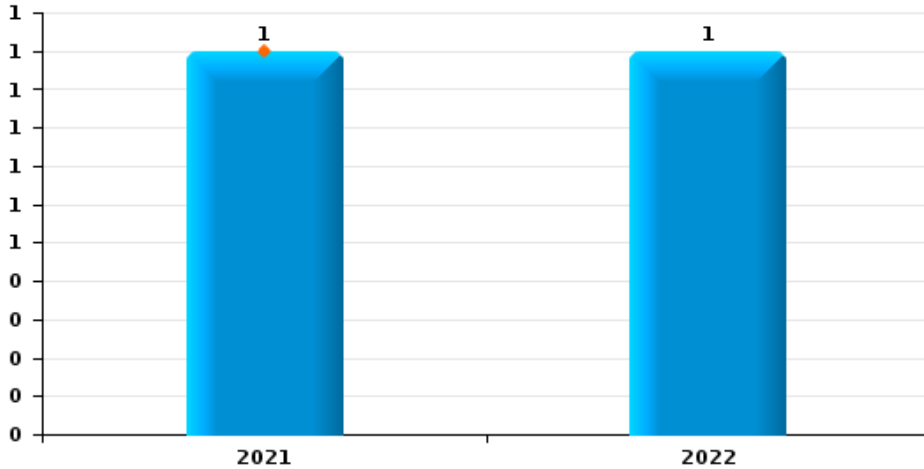




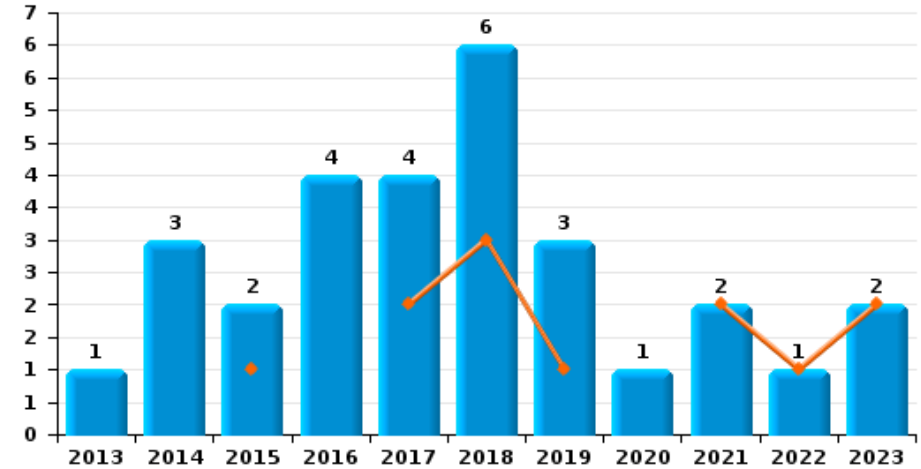
Houthulst



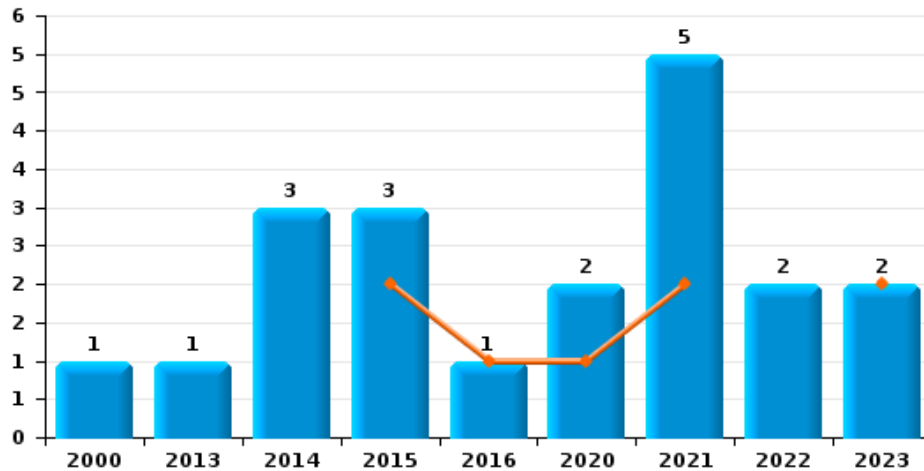
Vol à main armée



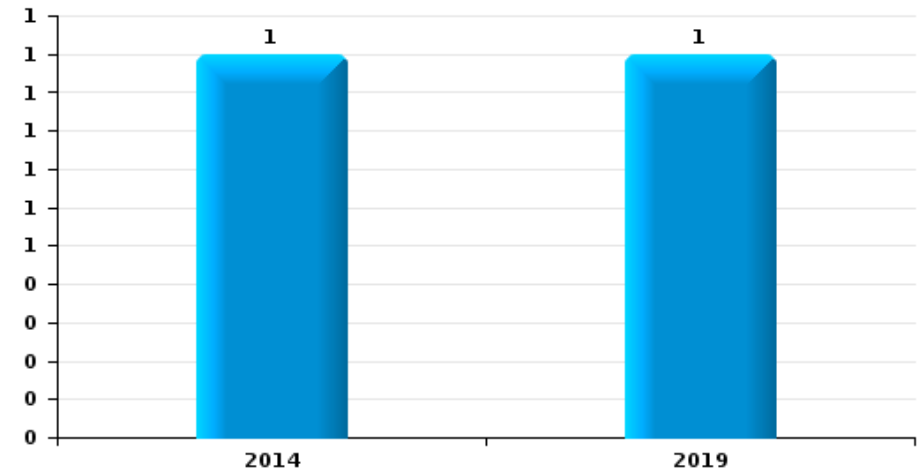
Vol à l'étalage



Vol avec violence sans arme



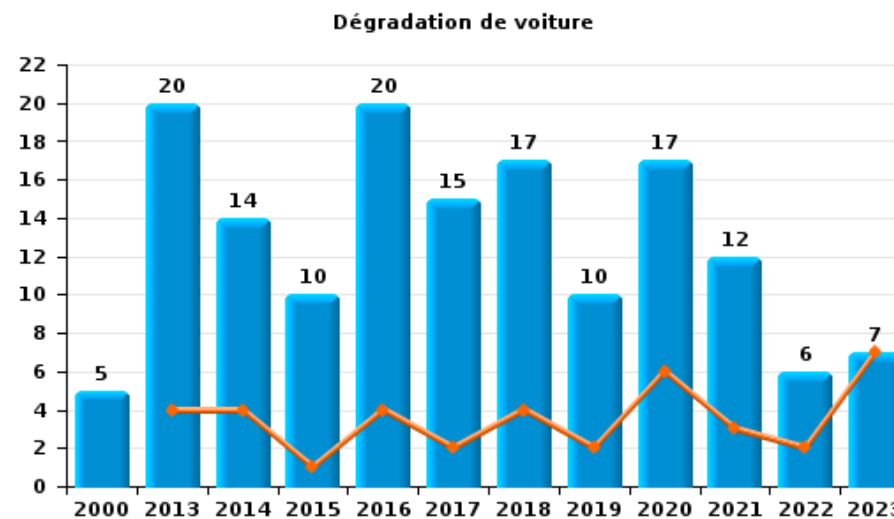
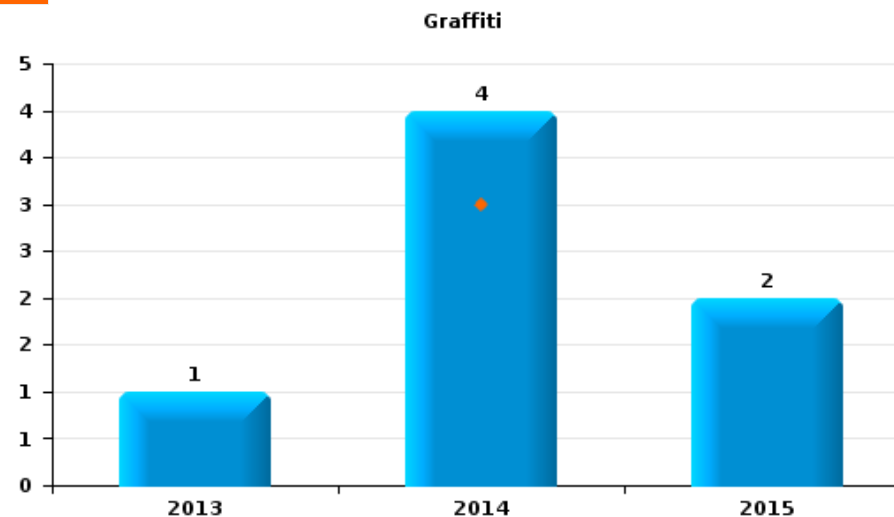
Vol à la tire





Houthulst

Année	■
Trimestre 1	■





Houthulst

FC Vol moyen de transport

		2000	2013	2014	2015	2016	2017	2018	2019	2020	2021	2022	2023
Vol de voiture	Trim 1	1			1							1	
	Trim 2	2	1		2			1					
	Trim 3	1		2			1				1		
	Trim 4	1				1							
Total		5	1	2	3	1	1	1			1	1	
Vol de moto	Trim 1	1											
	Trim 2	1					1					1	
	Trim 3		1										
Total		2	1				1					1	
Vol de vélomoteur	Trim 1	3				1						1	
	Trim 2		1		1				1			1	
	Trim 3	2	1	4							1		
	Trim 4	2	2	2								2	
Total		7	4	6	1	1			1		1	4	
Vol de vélo	Trim 1	3		2	1	2	2	2					
	Trim 2	2	3	4	5	1	2		3			5	
	Trim 3	5	5	4	2	4	3	1	2		1	1	
	Trim 4	6	2	1	2	1	2	2		1		2	
Total		16	10	11	10	8	9	5	5	1	1	8	



FC Cambriolage

		2000	2013	2014	2015	2016	2017	2018	2019	2020	2021	2022	2023
Cambriolage dans habitation	Trim 1		2	5	6	11	1	4	2	4	1		3
	Trim 2	2	1		7	6	5	3	5	1	1	4	
	Trim 3		6	4	2	2	2	2	2	6	3	5	
	Trim 4	16	5	6	2		2	4	2	2	3	5	
Total		18	14	15	17	19	10	13	11	13	8	14	3
Cambriolage ds entreprise ou commerce	Trim 1		1	1	1				1	1	1		
	Trim 2	2	2	3		4	5	1				2	
	Trim 3	1	1	3			5				1	1	
	Trim 4	1		2		2	3		2	1	2		
Total		4	4	9	1	6	13	1	3	2	4	3	
Cambriolage ds service public ou bâtiment administ	Trim 1	2			1		1		1			1	
	Trim 2			2			5						
	Trim 3			3			1			1			
	Trim 4	1					1						
Total		3		5	1		8		1	1		1	
Cambriolage dans bâtiment (total)	Trim 1	2	3	6	8	11	2	4	4	5	2	1	3
	Trim 2	3	3	5	7	10	15	4	5	1	1	6	
	Trim 3	1	7	10	2	2	8	2	2	7	4	6	
	Trim 4	17	5	8	2	2	5	4	4	3	5	5	
Total		23	18	29	19	25	30	14	15	16	12	18	3



FC Vol autre

		2000	2013	2014	2015	2016	2017	2018	2019	2020	2021	2022	2023
Vol à main armée	Trim 1										1		
	Trim 3											1	
	Total										1	1	
Vol avec violence sans arme	Trim 1				2	1				1	2		2
	Trim 2	1	1		1					1	1		
	Trim 3			1							1	1	
	Trim 4			2							1	1	
Total	1	1	3	3	1					2	5	2	2
Vol dans ou sur un véhicule	Trim 1		4	6	2		5			3	1		
	Trim 2	1	4	1	3	2		1	1		1		
	Trim 3	6	2			1	3	1		2	1		
	Trim 4	2		3	2		2		2			2	
Total	9	10	10	7	3	10	2	3	5	3	2		
Vol d'armes et explosifs	Trim 1								1	1			
	Trim 2					1							
	Trim 3			1	1	1							
	Trim 4		1				1						
Total		1	1	1	2	1		1	1				
Vol à la tire	Trim 2			1									
	Trim 4								1				
Total			1						1				
Vol à l'étalage	Trim 1				1		2	3	1		2	1	2
	Trim 2		1	2	1	4		2	1	1			
	Trim 3			1				1	1				
	Trim 4						2						
Total		1	3	2	4	4	6	3	1	2	1	2	
Vol par ruse	Trim 1							1		1			
	Total							1		1			



FC Vol autre

		2000	2013	2014	2015	2016	2017	2018	2019	2020	2021	2022	2023
Vol de métaux	Trim 1		1				1	2					
	Trim 2		1			1	1	1				2	
	Trim 3											1	
	Trim 4		3						3	1	1		
Total			5			1	2	3	3	1	1	3	
Vol sur les chantiers	Trim 1			4				1					1
	Trim 2		2	1			1					1	
	Trim 3					1							
	Trim 4				2		1		1	1			
Total			2	5	2	1	2	1	1	1		1	1
Vol d'animaux	Trim 1								1				
	Trim 2		2			1		1	3		1	1	
	Trim 3	1	1		1				1	1			
Total		1	3		1	1		1	5	1	1	1	



Criminalité ICT

		2000	2013	2014	2015	2016	2017	2018	2019	2020	2021	2022	2023
Fraude de cartes de paiements	Trim 1			1		1							1
	Trim 2					1						1	
	Trim 3									1			
	Total			1		2				1		1	1
Phishing	Trim 1							1	2	1	1	3	1
	Trim 2							2		4	1		
	Trim 3		1							2			
	Trim 4		1					1	1	3	2	1	
	Total		2					4	3	10	4	4	1
Skimming	Trim 2				1								
	Total				1								



FC Autre

		2000	2013	2014	2015	2016	2017	2018	2019	2020	2021	2022	2023
Violence contre les métiers d'intérêt général	Trim 2					1		1				1	
	Trim 3				1		1				1		
	Trim 4		1					1		1		1	
	Total		1		1	1	1	2		1	1	2	
Graffiti	Trim 1			3									
	Trim 2				1								
	Trim 3			1	1								
	Trim 4		1										
Total		1	4	2									
Dégradation de voiture	Trim 1		4	4	1	4	2	4	2	6	3	2	7
	Trim 2	2	6	1	6	7	5	2	2	5	2	2	
	Trim 3	2	5	7	1	4	7	7	2	2	5	1	
	Trim 4	1	5	2	2	5	1	4	4	4	2	1	
Total	5	20	14	10	20	15	17	10	17	12	6	7	
Rixe au couteau	Trim 2					1							
	Trim 3		1									1	
	Trim 4								1				
	Total		1			1			1			1	



PH Violence intrafamiliale (VIF)

		2000	2013	2014	2015	2016	2017	2018	2019	2020	2021	2022	2023
VIF: physique, dans le couple	Trim 1		5		1	1		1	4	3	6	3	5
	Trim 2	1	3	2	3	5	1	1	3	5	3	1	
	Trim 3	1	1	3	2	4	2	3	4	2	7	4	
	Trim 4	1	1	4	3	7	3	6	5	2	4	7	
	Total	3	10	9	9	17	6	11	16	12	20	15	5
VIF: physique, envers des descendants	Trim 1			1	1	1	1					1	
	Trim 2		1	1		1	1			2			
	Trim 3				1		2			1			
	Trim 4										1	1	
	Total		1	2	2	2	4			3	1	2	
VIF: physique, envers d'autres membres	Trim 1					2			1	3	1	1	
	Trim 2	5	1	2			5			3	1	1	
	Trim 3		2	1					1	1	3	2	
	Trim 4	3			1		1		1	1	2	1	
	Total	8	3	3	1	2	6		3	8	7	5	
VIF: sexuelle, envers des descendants	Trim 1				1	1					2	1	
	Trim 3			1							1		
	Trim 4		1										
	Total		1	1	1	1					3	1	
VIF: sexuelle, envers d'autres membres	Trim 3	1											
	Trim 4											1	
	Total	1										1	
VIF: psychique, dans le couple	Trim 1		8	4		5	4	1	1	9	2	1	7
	Trim 2	2	8	4	3	4	2	5	3	5	3	2	
	Trim 3	3	16	9	7	1		7	5	7	8	5	
	Trim 4	5	14	7	9	3	3	2	6	4	3	4	
	Total	10	46	24	19	13	9	15	15	25	16	12	7



PH Violence intrafamiliale (VIF)

		2000	2013	2014	2015	2016	2017	2018	2019	2020	2021	2022	2023
VIF: psychique, envers des descendants	Trim 1										1		
	Total										1		
VIF: psychique, envers d'autres membres	Trim 2											1	
	Trim 3		1										
	Trim 4								2	1			
	Total		1						2	1		1	
VIF: économique, dans le couple	Trim 1										2		
	Trim 2						1						
	Trim 3						1	1			1	1	
	Trim 4								3	1			
Total						2	1	3	1	3	1		
VIF: économique, envers d'autres membres	Trim 1	3	3		2	1	2		1		1		
	Trim 2	3			3		1						
	Trim 3	3	2	1	1								
	Trim 4	2			1	2			2				
Total	11	5	1	7	3	3		3		1			



PH Hormones et dopage

		2000	2013	2014	2015	2016	2017	2018	2019	2020	2021	2022	2023
Dopage humain	Trim 1							1					
	Total							1					
Engraissement illégal	Trim 1		1										
	Trim 2	1											
	Trim 4		1										
Total		1	2										



PH Drogues

		2000	2013	2014	2015	2016	2017	2018	2019	2020	2021	2022	2023
Vente de cocaïne	Trim 1		1	1									1
	Trim 2											2	
	Trim 3			2									
	Total		1	3								2	1
Production de drogues synthétiques	Trim 4										1		
	Total										1		
Import-export de drogues synthétiques	Trim 3										1		
	Total										1		
Vente de drogues synthétiques	Trim 1		2									3	
	Trim 2					1	1					1	
	Trim 3		1	3						1			
	Trim 4		7									1	
	Total		10	3			1	1		1		5	
Production de cannabis (culture)	Trim 1											1	
	Trim 3		2						1		1		
	Trim 4		1	1									
	Total		3	1					1		1	1	
Vente de cannabis en grande quantité	Trim 1										2		
	Trim 4						1						
	Total						1				2		
Vente-traffic d héroïne	Trim 1		1									1	1
	Total		1									1	1



PH Trafic d'armes

		2000	2013	2014	2015	2016	2017	2018	2019	2020	2021	2022	2023
Commerce et production d'arme à feu et mun.	Trim 1										1		
	Trim 3									1			
	Total									1	1		



PH Traite des êtres humains

		2000	2013	2014	2015	2016	2017	2018	2019	2020	2021	2022	2023
TEH - exploitation économique	Trim 3									1			
	Trim 4									1			
	Total									2			
TEH - exploitation sexuelle	Trim 2						2						
	Trim 4								1				
	Total						2		1				



PH Violence dans l'espace public

		2000	2013	2014	2015	2016	2017	2018	2019	2020	2021	2022	2023
Violence physique (transport public)	Trim 1						2				1		
	Total						2				1		
Violence physique (voie publique)	Trim 1	1	1	1	2	3				3	2	2	
	Trim 2	3	1	2	4	3		2	7	2	3	1	
	Trim 3	1	2	2	5	2	4	3	2	2	4	4	
	Trim 4	1	2	2	3	4	1	2	3	3	1	3	
Total	6	6	7	14	12	5	7	12	10	10	10		
Violence physique (autre endroit public)	Trim 2							1					
	Trim 4			2								1	
Total				2			1					1	
Violence physique (endroit accessible au public)	Trim 1	1	2	2	2			2		1			2
	Trim 2	2	2	2	1	2			2		3	3	
	Trim 3	2	2			1						1	
	Trim 4		1	2		1	1				1	4	
Total	5	7	6	3	4	1	2	2	2	1	4	8	2
Violence sexuelle (voie publique)	Trim 2								2				
	Trim 4	1										1	
Total	1								2			1	
Violence sexuelle (autre endroit public)	Trim 2							1			1		
	Trim 4								1				
Total							1	1			1		
Violence sexuelle (endroit accessible au public)	Trim 1						1	2	1				
	Trim 2												
	Trim 4		1					1		1			
Total		1		1			1	3	1	1			



PH Violence dans l'espace public

		2000	2013	2014	2015	2016	2017	2018	2019	2020	2021	2022	2023
Violence psychique (voie publique)	Trim 1	1	3	2		3	4		1	2	1	1	1
	Trim 2	3	2	1	2	1		1		3		1	
	Trim 3	3	4	1	4	2	2		2	1	2	2	
	Trim 4		3		4	1	3		2	4			
Total		7	12	4	10	7	9	1	5	10	3	4	1
Violence psychique (autre endroit public)	Trim 1			1	1				1				
	Trim 3			1	1								
	Total			2	2				1				
Violence psychique (endroit accessible au public)	Trim 1					2	1			2		1	
	Trim 2	1		1			1			1			
	Trim 3	1		1			1		1	2		1	
	Trim 4		1		1	1			1			1	
Total		2	1	2	2	3	3		2	5		3	
Vol avec violence sans arme (voie publique)	Trim 1				1								
	Trim 3										1		
	Total				1						1		
Vol avec violence sans arme (endr. acces. au pub.)	Trim 2	1	1										
	Total	1	1										



PH Autre

		2000	2013	2014	2015	2016	2017	2018	2019	2020	2021	2022	2023
Cyberharcèlement	Trim 1		2	3	1	7	1	4	1	6	1		6
	Trim 2			2	4	7	2	3	2	1		2	
	Trim 3		3	2	1	3	1	4	1	1	1	1	
	Trim 4		3	3	5	1	2		2	2	5	3	
Total			8	10	11	18	6	11	6	10	7	6	6
Fraude à l'identité	Trim 1			1	1			1	1		5		2
	Trim 2						1			2	2		
	Trim 3				1			3		1	4		
	Trim 4						1	1	1	2	4	1	
Total				1	2		2	5	2	5	15	1	2



Houthulst

2022

FC Vol moyen de transport

	Fév	Mar	Mai	Juin	Juil	Oct	Nov	Déc	Total
Vol de voiture	1								1
Vol de moto				1					1
Vol de vélomoteur		1	1			2			4
Vol de vélo			1	4	1		1	1	8

FC Cambriolage

	Fév	Avr	Mai	Juin	Juil	Août	Oct	Nov	Déc	Total
Cambriolage dans habitation		4			2	3	1	3	1	14
Cambriolage ds entreprise ou commerce			1	1	1					3
Cambriolage ds service public ou bâtiment administ	1									1
Cambriolage dans bâtiment (total)	1	4	1	1	3	3	1	3	1	18

FC Vol autre

	Jan	Mai	Juin	Juil	Août	Oct	Nov	Déc	Total
Vol à main armée					1				1
Vol avec violence sans arme					1	1			2
Vol dans ou sur un véhicule							1	1	2
Vol à l'étalage	1								1
Vol de métaux		1	1	1					3
Vol sur les chantiers		1							1
Vol d'animaux			1						1



Criminalité ICT

	Jan	Mar	Mai	Oct	Total
Fraude de cartes de paiements			1		1
Phishing	2	1		1	4

FC Autre

	Fév	Avr	Août	Oct	Déc	Total
Violence contre les métiers d'intérêt général		1		1		2
Dégradation de voiture	2	2	1		1	6
Rixe au couteau			1			1

PH Violence intrafamiliale (VIF)

	Jan	Fév	Mar	Avr	Mai	Juin	Juil	Août	Sep	Oct	Nov	Déc	Total
VIF: physique, dans le couple	1	2				1	2	1	1	3	1	3	15
VIF: physique, envers des descendants	1											1	2
VIF: physique, envers d'autres membres	1					1		2				1	5
VIF: sexuelle, envers des descendants			1										1
VIF: sexuelle, envers d'autres membres											1		1
VIF: psychique, dans le couple			1	1	1		1	2	2	1	1	2	12
VIF: psychique, envers d'autres membres						1							1
VIF: économique, dans le couple								1					1

PH Drogues

	Jan	Mar	Avr	Mai	Nov	Total
Vente de cocaïne			1	1		2
Vente de drogues synthétiques	2	1	1		1	5
Production de cannabis (culture)	1					1
Vente-traffic d'héroïne		1				1



PH Violence dans l'espace public

	Jan	Fév	Mar	Avr	Mai	Juin	Juil	Août	Sep	Oct	Nov	Déc	Total
Violence physique (voie publique)		1	1		1		1	2	1		2	1	10
Violence physique (autre endroit public)										1			1
Violence physique (endroit accessible au public)				1		2	1				3	1	8
Violence sexuelle (voie publique)											1		1
Violence psychique (voie publique)	1					1		1	1				4
Violence psychique (endroit accessible au public)			1						1			1	3

PH Autre

	Avr	Mai	Juil	Nov	Déc	Total
Cyberharcèlement	1	1	1	1	2	6
Fraude à l'identité				1		1



2023

FC Cambriolage

	Fév	Mar	Total
Cambriolage dans habitation	2	1	3
Cambriolage dans bâtiment (total)	2	1	3

FC Vol autre

	Jan	Fév	Total
Vol avec violence sans arme		2	2
Vol à l'étalage	2		2
Vol sur les chantiers		1	1

Criminalité ICT

	Jan	Total
Fraude de cartes de paiements	1	1
Phishing	1	1

FC Autre

	Jan	Fév	Mar	Total
Dégradation de voiture	2	1	4	7

PH Violence intrafamiliale (VIF)

	Jan	Fév	Mar	Total
VIF: physique, dans le couple	1	1	3	5
VIF: psychique, dans le couple		2	5	7

PH Drogues

	Fév	Total
Vente de cocaïne	1	1
Vente-traffic d héroïne	1	1



PH Violence dans l'espace public

	Jan	Fév	Mar	Total
Violence physique (endroit accessible au public)	1		1	2
Violence psychique (voie publique)		1		1

PH Autre

	Jan	Fév	Mar	Total
Cyberharcèlement	2	2	2	6
Fraude à l'identité	1		1	2

STATISTIQUES POLICIERES DE CRIMINALITE

LIEU DE PERPETRATION: COMMUNE

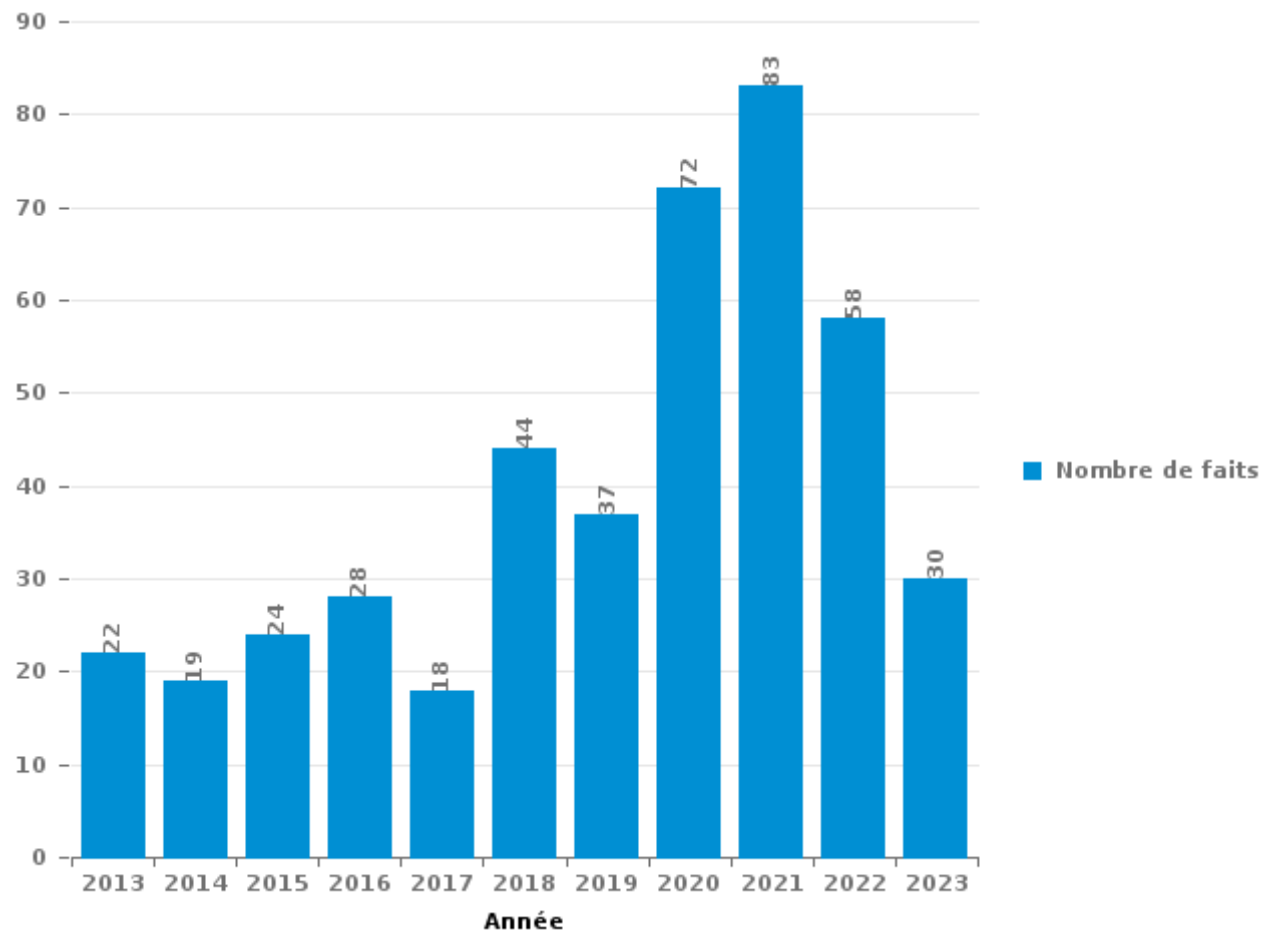
Houthulst

PARTIE III : ICT



Houthulst

Nombre total de délits avec un élément ICT/online, depuis 2013





Criminalité ICT/online au sens strict

Infractions (exhaustif)

	2013	2014	2015	2016	2017	2018	2019	2020	2021	2022	2023
Criminalité informatique: Faux en informatique:			2				1	1	2	2	
Criminalité informatique: Fraude informatique:	2	2		2	3	7	6	25	13	12	7
Criminalité informatique: Hacking:	2		1		3	8	1	11	1	2	4
Criminalité informatique: Sabotage:	1				1		2	7			
Total:	5	2	3	2	7	15	10	44	16	16	11

Figures criminelles (à considérer spécifiquement – ne pas additionner avec d'autres éléments – risque de double comptage!)

	2013	2014	2016	2018	2019	2020	2021	2022	2023
Fraude de cartes de paiements		1	2			1		1	1
Phishing	2			4	3	10	4	4	1
Skimming			1						



Criminalité ICT/online au sens large

Infractions (uniquement si code-fait existe)

	2013	2014	2015	2016	2017	2018	2019	2020	2021	2022	2023
Fraude: Escroquerie: Fraude par internet	12	5	9	5	9	24	26	39	58	38	16
Infr. contre autres valeurs morales et sentiments: Cyberlokkig (leurre de mineur par ICT):		1				1					
Infr. contre les moeurs: Grooming (contact par ICT avec mineur < 16 ans):				1							
Infr. contre les moeurs: Voyeurisme: Diffusion enregistrement nudité ou intimité								1			
Total:	12	6	9	6	9	25	26	40	58	38	16

Figures criminelles (à considérer spécifiquement – ne pas additionner avec d'autres éléments – risque de double comptage!)

	2013	2014	2015	2016	2017	2018	2019	2020	2021	2022	2023
Cyberharcèlement	8	10	11	18	6	11	6	10	7	6	6

STATISTIQUES POLICIERES DE CRIMINALITE

LIEU DE PERPETRATION: COMMUNE

Houthulst

PARTIE IV : DESTINATION LIEU



Houthulst

Vol et extorsion

	2000	2013	2014	2015	2016	2017	2018	2019	2020	2021	2022	2023
Habitation: maison	27	20	21	24	18	13	17	15	16	16	26	3
Voie publique	19	12	11	10	4	1	4	7	2	5	9	
Magasin	4	4	8	4	7	6	7	5	2	3	2	2
Habitation: dépendances	6	10	4	8	4	3	2	3	1	1	1	
Habitation: autre		4	4	4	7	4		1		2	1	2
Habitation: non précisée	4	2	4	3	2	3	2	1	3	1	1	2
Entreprise	1	2	4		7			3	3	2	5	
Habitation: allée	3	3	2	4	2	2	2	2	2	3		
Inconnue	1	2	3	1	1	2	3	2	3	2	3	
Culture et loisirs		1	1		3	10	2	1	1	1	1	1
Horeca	3	5	3	1		1	1			5	2	
Moyen de transport: camion		1	3	4	1	6	1		1	1	1	
Moyen de transport: voiture		6	4	3	1	2	1	1	1			
Chantier		2	4	2	1	2	1	1	1		1	1
Cimetière	2	3	1			2	5		1		2	
Terrain	2	1	2	2	1	1	2	1	1	1	2	
Edifice religieux / lieu du culte	4	3	1	3		1	1					
Maison de repos	3	1	4	1	1	1		2				
Autre	1		2	1		2	1		2	1	2	
Habitation: appartement					3	3	2	2			1	
Infrastructure sportive		1			1	5	2		1			
Stade		2	5			1		1				
Habitation: garage	1		1	1		1			1		2	
Institution d'enseignement	1	3	2	1								
Parking	2	2				1			2			
Arrêt de bus / tram			1	1	1							1
Moyen de transport: autre		1	2	1								
Emplacement de vélo			2		1							
Service public								1	1		1	
Banque / institution financière						1			1			
Bâtiment administratif											1	
Eaux intérieures et maritimes		1										
Hôpital						1						
Installation militaire	1											
Médecin / dentiste / pharmacien								1				
Moyen de transport: autobus / autocar						1						
Service						1						
Total	85	92	99	79	66	77	56	50	46	44	64	12

FPF/DGR/DRI/BIPOL - Statistiques policières de criminalité (date de clôture: 22/09/2023)

Les données pour les années 2001 jusqu'à 2012 ne sont plus publiées mais restent disponibles sur demande auprès du service BIPOL.

Les données pour 2023 ne concernent que le 1er trimestre.



Houthulst

Dégradation de la propriété

	2000	2013	2014	2015	2016	2017	2018	2019	2020	2021	2022	2023
Habitation: résidence principale	12	21	18	16	14	9	9	16	11	6	11	4
Moyen de transport: voiture		12	12	8	16	11	10	8	4	4	1	1
Voie publique	14	12	8	5	3	4	7	5	7	5	3	6
Habitation: jardin	2	4	4	2	3	3			1	2	1	
Habitation: non précisée		3	2		6	1	1	1	5	1		1
Terrain	2	2	4	2		1	2	2	2	2		
Moyen de transport: autre		2	1	4	1	2	4	2	2			
Parking	2	3	1		2	1	1		1	3	2	
Horeca	5	3		2		1	1	1				
Entreprise	2	1	2	1		2		2			1	
Habitation: dépendances	1			2	1			1	3		1	
Infrastructure sportive	1	1	1	1			1	1		1	1	
Autre	1	1	1			1	1		1		1	
Edifice religieux / lieu du culte	2	2		1			1					1
Habitation: allée	1	1			1	1			1	2		
Culture et loisirs		1	1		1	1			1		1	
Arrêt de bus / tram			2	1	1							
Habitation: garage	1						1	1		1		
Inconnue	1		1				1		1			
Cimetière	1				2							
Service public									1	1	1	
Bâtiment administratif			1	1								
Eaux intérieures et maritimes								1		1		
Service		1		1								
Bureau de police		1										
Chantier											1	
Habitation: résidence secondaire								1				
Institution d'enseignement			1									
Magasin									1			
Maison de repos	1											
Stade						1						
Total	49	71	60	47	51	39	40	42	42	29	25	13

FPF/DGR/DRI/BIPOL - Statistiques policières de criminalité (date de clôture: 22/09/2023)
 Les données pour les années 2001 jusqu'à 2012 ne sont plus publiées mais restent disponibles sur demande auprès du service BIPOL.
 Les données pour 2023 ne concernent que le 1er trimestre.



Houthulst

Infractions contre l'intégrité physique

	2000	2013	2014	2015	2016	2017	2018	2019	2020	2021	2022	2023
Habitation	21	17	24	14	26	24	16	17	27	34	23	8
Voie publique	7	7	9	16	12	5	8	14	11	12	10	
Horeca	3	5	2	1	2			2	1	1	3	
Inconnue	2	3	1		2	3	1				1	
Habitation: allée	1	1				2	1	1	1		1	
Infrastructure sportive	1	1	1	1			1				1	1
Culture et loisirs		2	1			1				1	1	
Habitation: jardin		1		1					2	1	1	
Parking	1		1	1			1			1	1	
Entreprise				2				1		1		
Magasin					1						2	1
Terrain	1			1			1				1	
Arrêt de bus / tram						1				1		
Autre			1						1			
Moyen de transport: autobus / autocar						1		1				
Hôpital										1		
Maison de repos										1		
Stade					1							
Total	37	37	40	37	44	37	29	36	43	54	45	10

FPF/DGR/DRI/BIPOL - Statistiques policières de criminalité (date de clôture: 22/09/2023)
 Les données pour les années 2001 jusqu'à 2012 ne sont plus publiées mais restent disponibles sur demande auprès du service BIPOL.
 Les données pour 2023 ne concernent que le 1er trimestre.

STATISTIQUES POLICIERES DE CRIMINALITE

LIEU DE PERPETRATION: COMMUNE

Houthulst

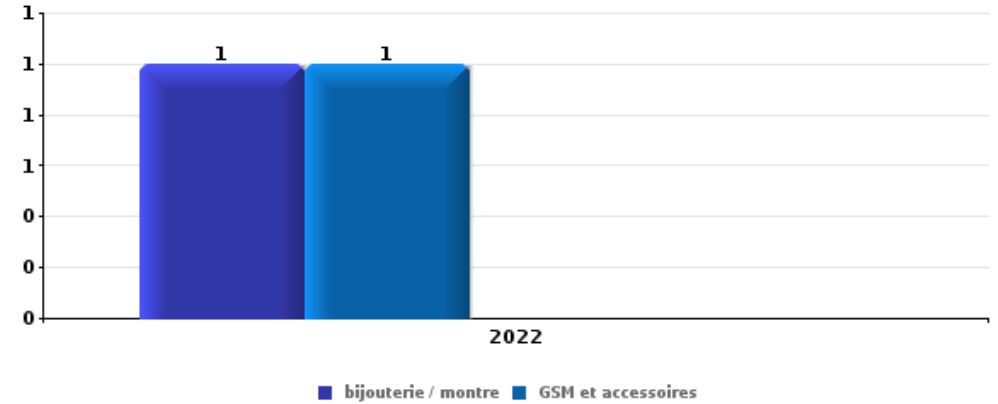
PARTIE V : OBJETS ET MOYENS DE TRANSPORT



Houthulst

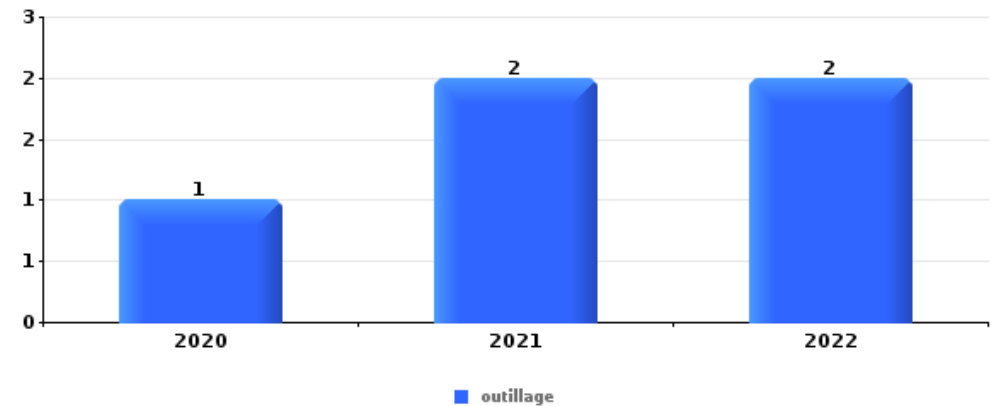
Vol à main armée

Top 5 Objets volés (sbd nombre de faits)		2018	2019	2020	2021	2022	2023
1	bijouterie / montre					1	
1	GSM et accessoires					1	



Vol dans ou sur un véhicule

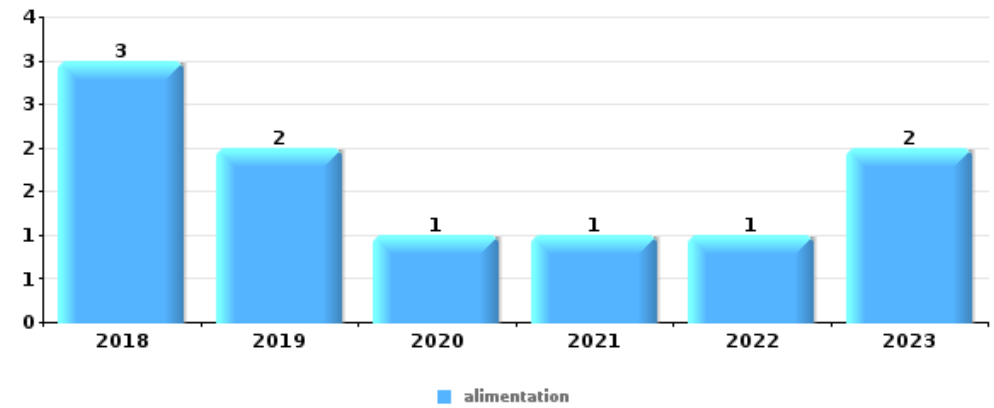
Top 5 Objets volés (sbd nombre de faits)		2018	2019	2020	2021	2022	2023
1	outillage			1	2	2	
2	document véhicule	1		1	1		
3	argent			1	1		
3	autre document officiel	1		1			
3	carte bancaire / carte de crédit	1	1				
3	carte d'identité / passeport	1	1				
3	clé	1			1		
3	portefeuille	1	1				





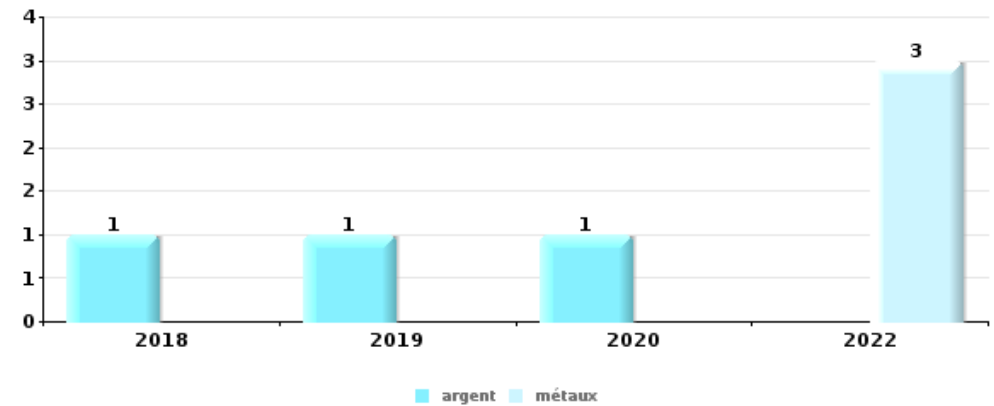
Vol à l'étalage

Top 5 Objets volés (sbd nombre de faits)		2018	2019	2020	2021	2022	2023
1	alimentation	3	2	1	1	1	2
2	tabac	1					1
3	bijouterie / montre	1					
3	ordinateur et accessoires		1				
3	vêtement				1		



Cambrilage ds entreprise ou commerce

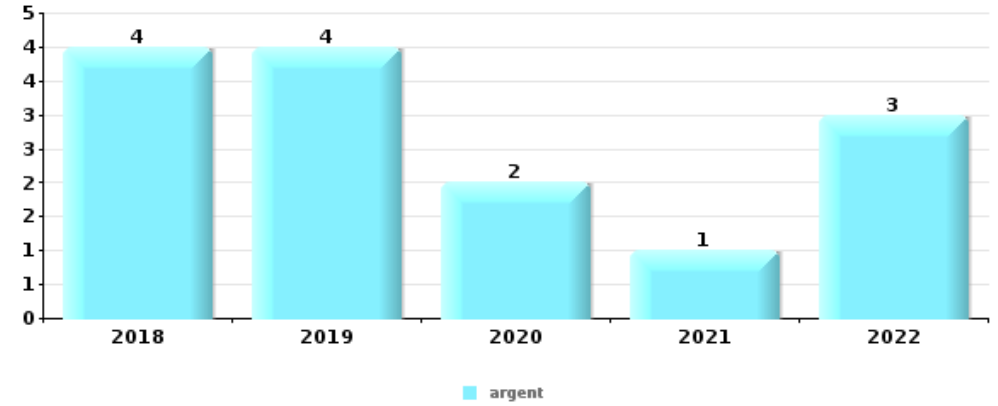
Top 5 Objets volés (sbd nombre de faits)		2018	2019	2020	2021	2022	2023
1	argent	1	1	1			
1	métaux					3	
3	alimentation			1	1		
3	coffre-fort / coffret (argent) / caisse	1		1			
5	bijouterie / montre			1			
5	GSM et accessoires			1			
5	meuble				1		
5	pièce de moyen de transport		1				
5	tabac			1			
5	vêtement			1			





Cambrassage dans habitation

Top 5 Objets volés (sbd nombre de faits)		2018	2019	2020	2021	2022	2023
1	argent	4	4	2	1	3	
2	bijouterie / montre	1	4	2	1	2	
3	coffre-fort / coffret (argent) / caisse	1		1		2	
3	outillage	1	1		1	1	
5	clé				2	1	
5	ordinateur et accessoires		1	1	1		



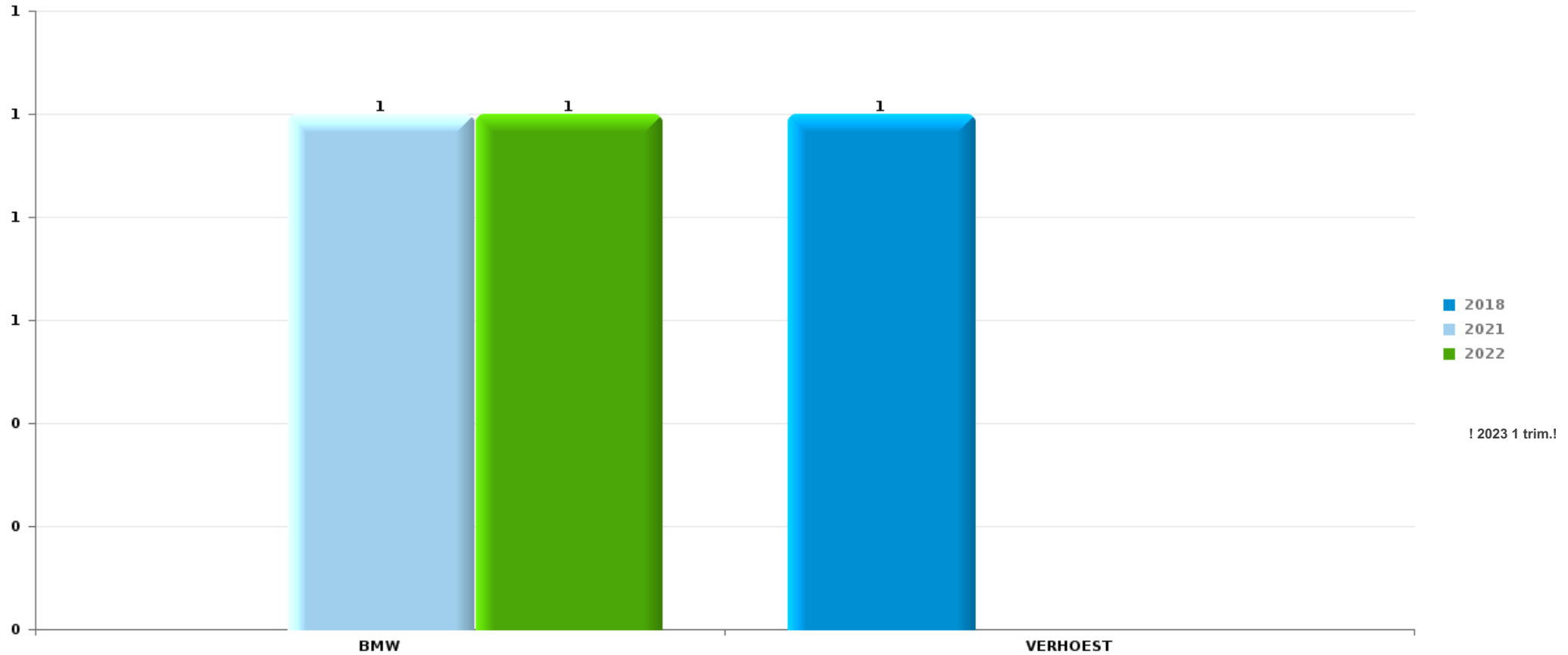
Remarque: en ce qui concerne les objets, aucun total n'est reproduit étant donné que plusieurs objets peuvent avoir été volés lors d'un même fait.



Houthulst

Vol de voiture

Nombre de voitures volées par marque (Top 5)



STATISTIQUES POLICIERES DE CRIMINALITE

LIEU DE PERPETRATION: COMMUNE

Houthulst

PARTIE VI : SUSPECTS



Partie 1: Niveau FAITS (comptage du nombre de faits pour lesquels un certain type de suspect est impliqué)

1.1. Nombre d'infractions selon le sexe des suspects identifiés (par catégorie principale)

Étant donné que, tant un suspect identifié masculin qu'un suspect identifié féminin peuvent être impliqués lors d'un même fait, il est possible que la somme des colonnes «Hommes» et «Femmes» soit supérieure à la valeur de la colonne «Total...» (voir également la note méthodologique)

Houthulst

2023

Catégorie principale / Sexe	Nombre total de faits avec au moins 1 suspect	Hommes	%	Femmes	%
Drogues	10	6	60,0%	5	50,0%
Vol et extorsion	4	2	50,0%	2	50,0%
Armes et explosifs	3	3	100,0%		
Infr. contre l'intégrité physique	3	3	100,0%		
Infr. contre autres valeurs morales et sentiments	2	1	50,0%	1	50,0%
Infr. contre la sécurité publique	2	2	100,0%		
Ivresse et alcool	2	2	100,0%		
Code pénal social	1	1	100,0%		
Criminalité informatique	1			1	100,0%
Dégradation de la propriété	1	1	100,0%		
Fraude	1	1	100,0%		
Infr. contre la famille	1			1	100,0%
Infr. contre la foi publique	1	1	100,0%		
Registre de population	1			1	100,0%
Total	33	23	69,7%	11	33,3%





1.2. Nombre d'infractions selon le sexe des suspects identifiés (par figure criminelle)

Étant donné que, tant un suspect identifié masculin qu'un suspect identifié féminin peuvent être impliqués lors d'un même fait, il est possible que la somme des colonnes «Hommes» et «Femmes» soit supérieure à la valeur de la colonne «Total...» (voir également la note méthodologique)

Houthulst

2023

FC Cambriolage

Figure criminelle / Sexe	Nombre total de faits avec au moins 1 suspect identifié	Hommes	%
Cambriolage dans habitation	1	1	100,0%
Cambriolage dans bâtiment (total)	1	1	100,0%
Total	PA	PA	PA

FC Vol autre

Figure criminelle / Sexe	Nombre total de faits avec au moins 1 suspect identifié	Hommes	%	Femmes	%
Vol à l'étalage	2	1	50,0%	1	50,0%
Total	PA	PA	PA	PA	PA

FC Autre

Figure criminelle / Sexe	Nombre total de faits avec au moins 1 suspect identifié	Hommes	%
Dégradation de voiture	1	1	100,0%
Total	PA	PA	PA

CRIMINALITE ENREGISTREE: SUSPECTS



PH Violence intrafamiliale (VIF)

Figure criminelle / Sexe	Nombre total de faits avec au moins 1 suspect identifié	Hommes	%	Femmes	%
VIF: physique, dans le couple	2	2	100,0%		
VIF: psychique, dans le couple	1			1	100,0%
Total	PA	PA	PA	PA	PA

PH Drogues

Figure criminelle / Sexe	Nombre total de faits avec au moins 1 suspect identifié	Femmes	%
Vente de cocaïne	1	1	100,0%
Vente-traffic d héroïne	1	1	100,0%
Total	PA	PA	PA

PH Autre

Figure criminelle / Sexe	Nombre total de faits avec au moins 1 suspect identifié	Hommes	%	Femmes	%
Cyberharcèlement	3	2	66,7%	1	33,3%
Fraude à l'identité	1	1	100,0%		
Total	PA	PA	PA	PA	PA



1.3. Nombre d'infractions selon l'âge des suspects identifiés (par catégorie principale)

Étant donné que, tant un suspect identifié mineur qu'un suspect identifié majeur peuvent être impliqués lors d'un même fait, il est possible que la somme des colonnes «Mineur» et «Majeur» soit supérieure à la valeur de la colonne «Total...» (voir également la note méthodologique)

Houthulst

2023

Catégorie principale / Âge	Nombre total de faits avec au moins 1 suspect identifié	Majeur	%
Drogues	10	10	100,0%
Vol et extorsion	4	4	100,0%
Armes et explosifs	3	3	100,0%
Infr. contre l'intégrité physique	3	3	100,0%
Infr. contre autres valeurs morales et sentiments	2	2	100,0%
Infr. contre la sécurité publique	2	2	100,0%
Ivresse et alcool	2	2	100,0%
Code pénal social	1	1	100,0%
Criminalité informatique	1	1	100,0%
Dégradation de la propriété	1	1	100,0%
Fraude	1	1	100,0%
Infr. contre la famille	1	1	100,0%
Infr. contre la foi publique	1	1	100,0%
Registre de population	1	1	100,0%
Total	33	33	100,0%



1.4. Nombre d'infractions selon l'âge des suspects identifiés (par figure criminelle)

Étant donné que, tant un suspect identifié mineur qu'un suspect identifié majeur peuvent être impliqués lors d'un même fait, il est possible que la somme des colonnes «Mineur» et «Majeur» soit supérieure à la valeur de la colonne «Total...»
(voir également la note méthodologique)

Houthulst

2023

FC Cambriolage

Figure criminelle / Âge	Nombre total de faits avec au moins 1 suspect identifié	Majeur	%
Cambriolage dans habitation	1	1	100,0%
Cambriolage dans bâtiment (total)	1	1	100,0%
Total	PA	PA	PA

FC Vol autre

Figure criminelle / Âge	Nombre total de faits avec au moins 1 suspect identifié	Majeur	%
Vol à l'étalage	2	2	100,0%
Total	PA	PA	PA

FC Autre

Figure criminelle / Âge	Nombre total de faits avec au moins 1 suspect identifié	Majeur	%
Dégradation de voiture	1	1	100,0%
Total	PA	PA	PA

PH Violence intrafamiliale (VIF)

Figure criminelle / Âge	Nombre total de faits avec au moins 1 suspect identifié	Majeur	%
VIF: physique, dans le couple	2	2	100,0%
VIF: psychique, dans le couple	1	1	100,0%
Total	PA	PA	PA

CRIMINALITE ENREGISTREE: SUSPECTS



PH Drogues

Figure criminelle / Âge	Nombre total de faits avec au moins 1 suspect identifié	Majeur	%
Vente de cocaïne	1	1	100,0%
Vente-traffic d héroïne	1	1	100,0%
Total	PA	PA	PA

PH Autre

Figure criminelle / Âge	Nombre total de faits avec au moins 1 suspect identifié	Majeur	%
Cyberharcèlement	3	3	100,0%
Fraude à l'identité	1	1	100,0%
Total	PA	PA	PA



Partie 2: Niveau SUSPECTS-FAIT (comptage du nombre de combinaisons suspect-fait)

2.1. Nombre de suspects-fait selon le sexe des suspects identifiés (TOP 5 des catégories principales)

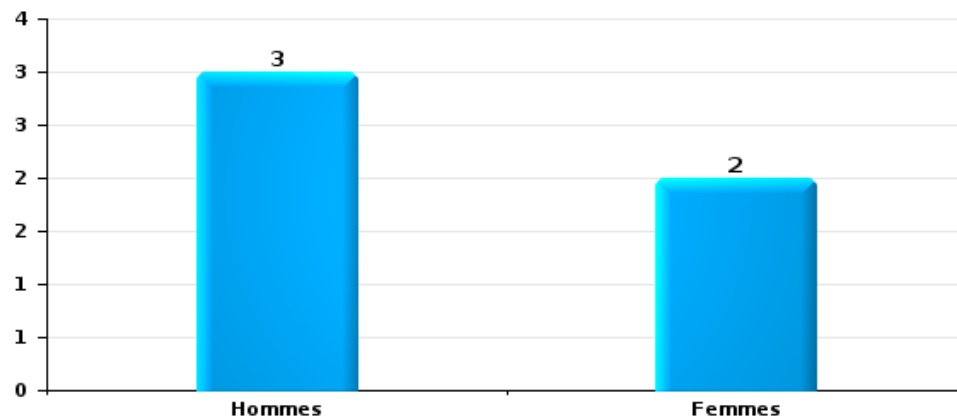
Lorsqu'un même suspect a commis plusieurs faits durant la période considérée, il est aussi comptabilisé plusieurs fois (voir également la note méthodologique)

Houthulst

2023

Vol et extorsion

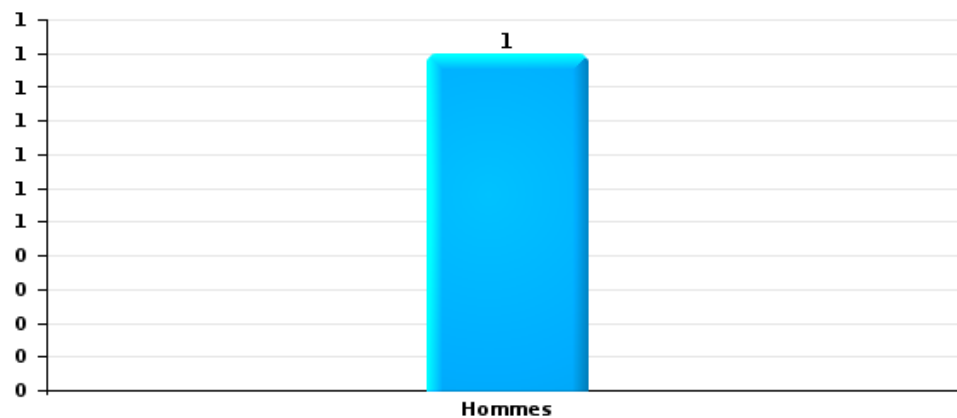
Nombre de suspects-fait selon le sexe





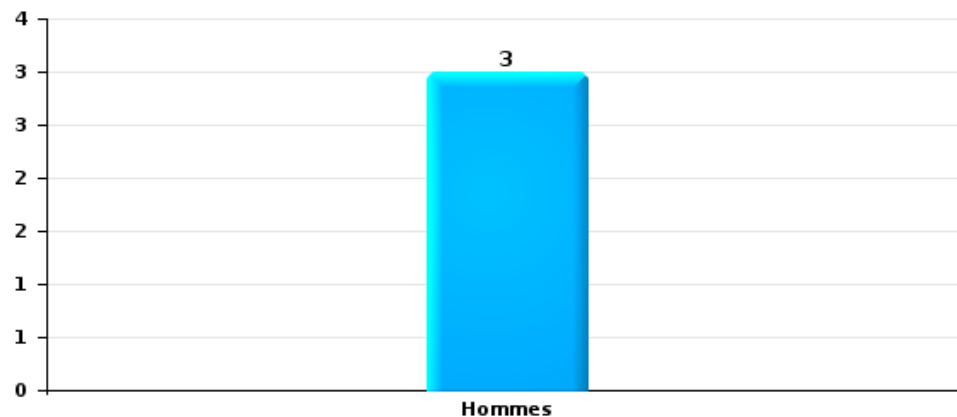
Dégradation de la propriété

Nombre de suspects-fait selon le sexe



Infr. contre l'intégrité physique

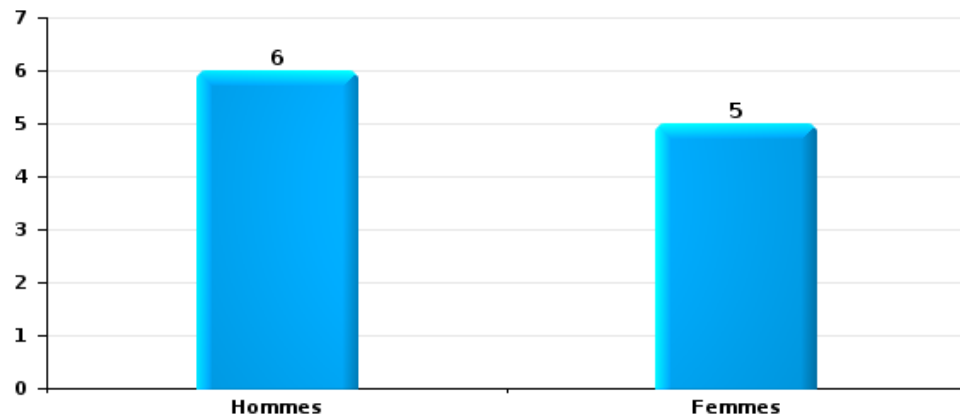
Nombre de suspects-fait selon le sexe





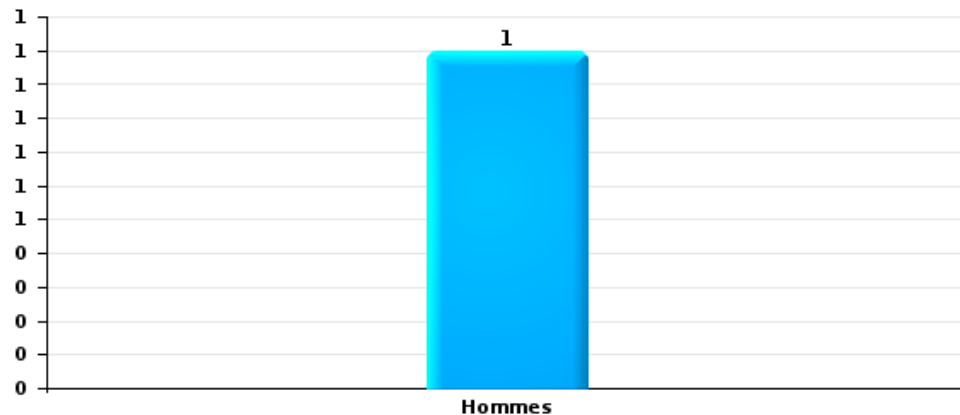
Drogues

Nombre de suspects-fait selon le sexe



Fraude

Nombre de suspects-fait selon le sexe





2.2. Nombre de suspects-fait selon le sexe des suspects identifiés (TOP 5 des figures criminelles)

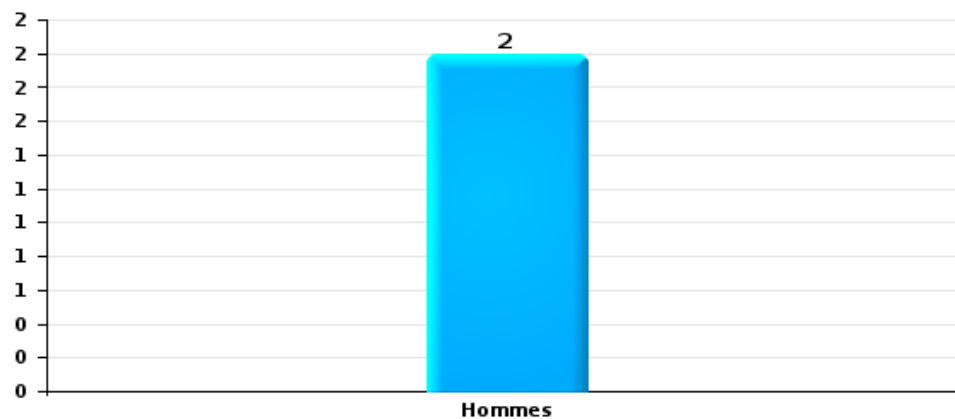
Lorsqu'un même suspect a commis plusieurs faits durant la période considérée, il est aussi comptabilisé plusieurs fois (voir également la note méthodologique)

Houthulst

2023

Cambriolage dans bâtiment (total)

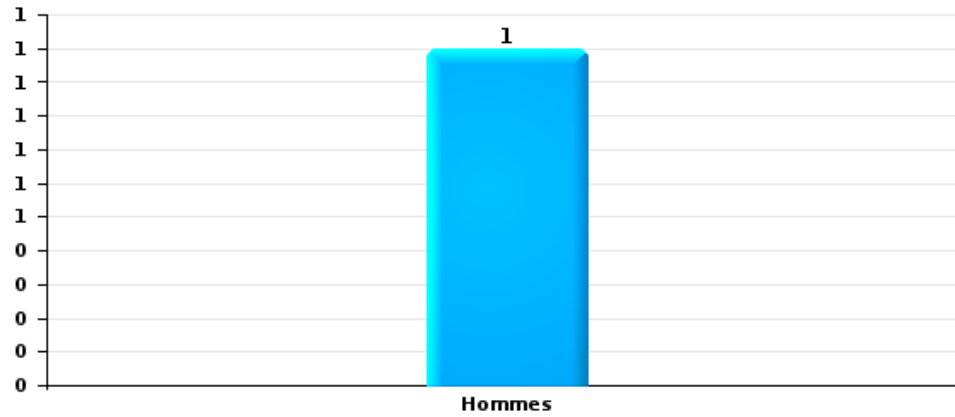
Nombre de suspects-fait selon le sexe





Dégradation de voiture

Nombre de suspects-fait selon le sexe





2.3. Nombre de suspects-fait selon l'âge des suspects identifiés (TOP 5 des catégories principales)

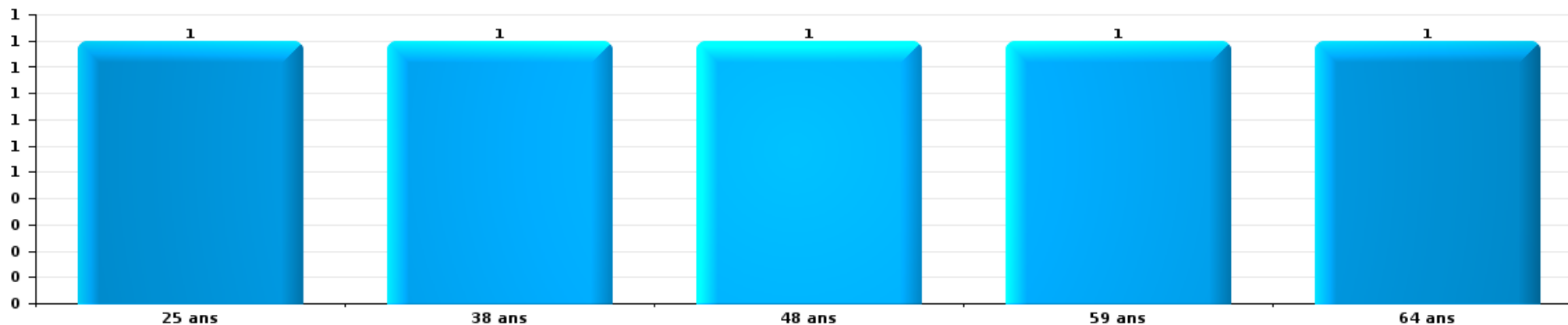
1) Lorsqu'un même suspect a commis plusieurs faits durant la période considérée, il est aussi comptabilisé plusieurs fois, qu'il ait le même âge ou non – 2) Les suspects au-dessous de 14 ans et à partir de 90 ans ne sont pas repris dans le tableau (voir également la note méthodologique)

Houthulst

2023

Vol et extorsion

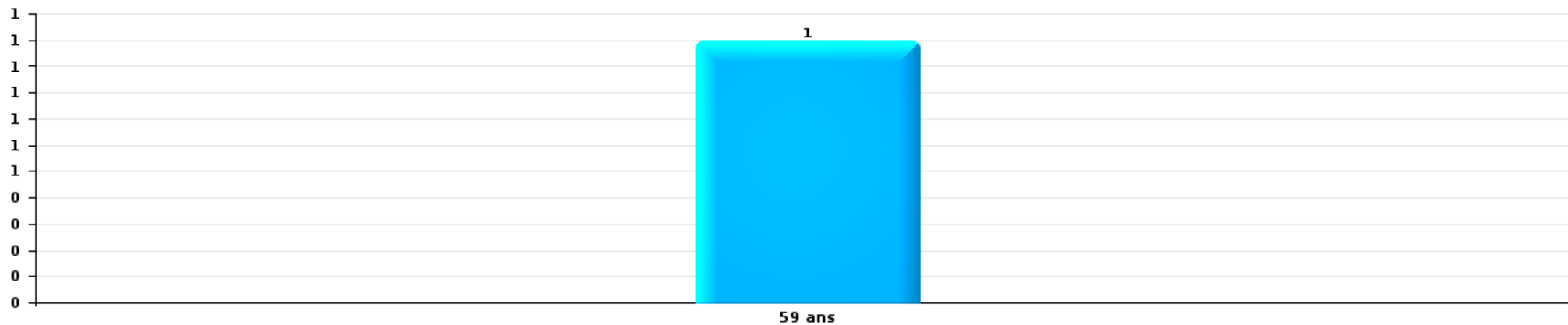
Nombre de suspects-fait par âge (chronologique)





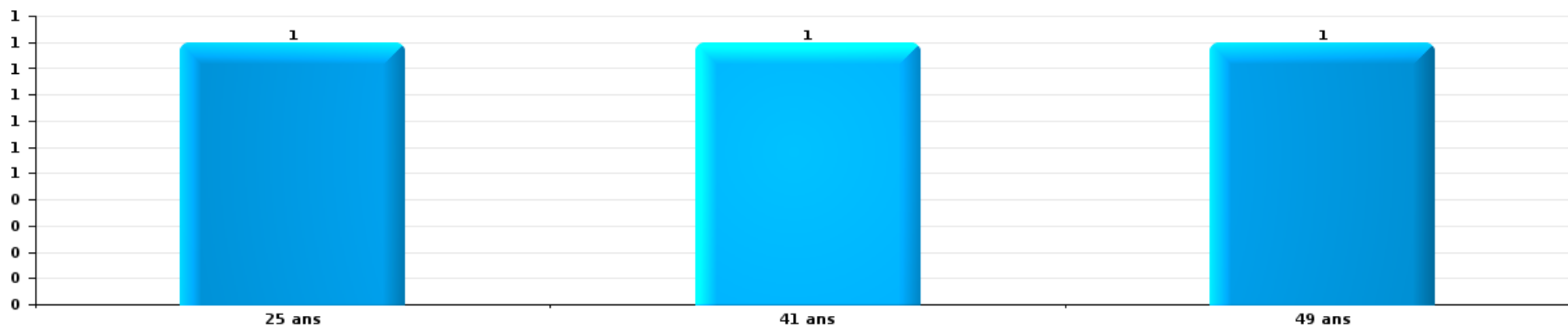
Dégradation de la propriété

Nombre de suspects-fait par âge (chronologique)



Infr. contre l'intégrité physique

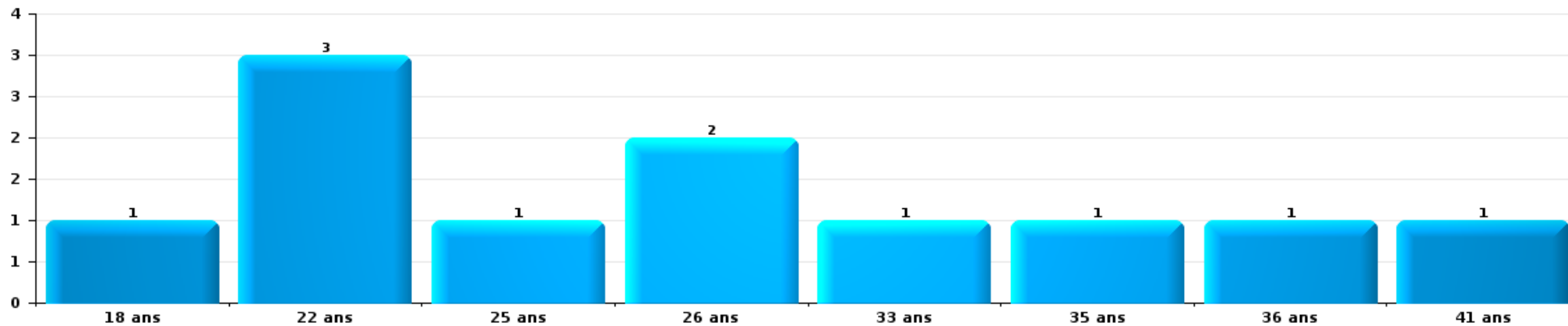
Nombre de suspects-fait par âge (chronologique)





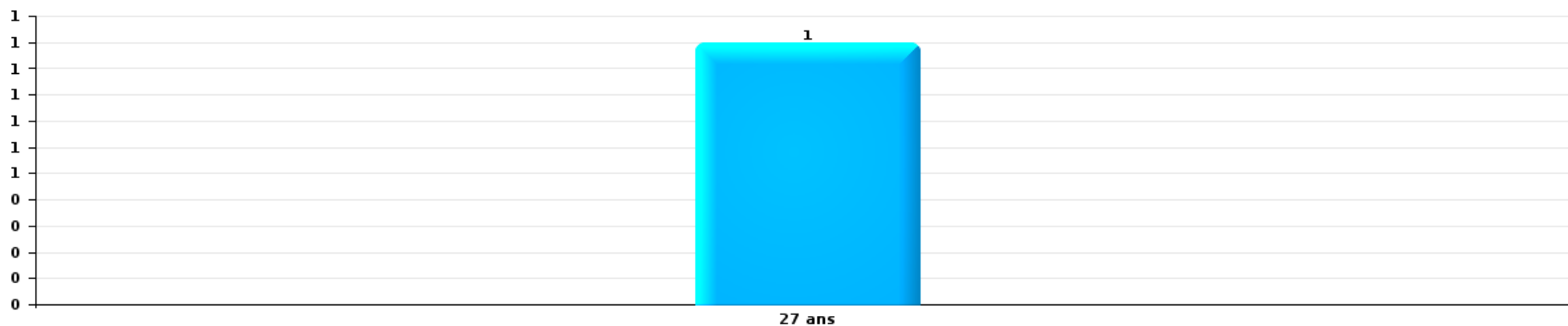
Drogues

Nombre de suspects-fait par âge (chronologique)



Fraude

Nombre de suspects-fait par âge (chronologique)





2.4. Nombre de suspects-fait selon l'âge des suspects identifiés (TOP 5 des figures criminelles)

1) Lorsqu'un même suspect a commis plusieurs faits durant la période considérée, il est aussi comptabilisé plusieurs fois, qu'il ait le même âge ou non – 2) Les suspects au-dessous de 14 ans et à partir de 90 ans ne sont pas repris dans le tableau (voir également la note méthodologique)

Houthulst

2023

Cambriolage dans bâtiment (total)

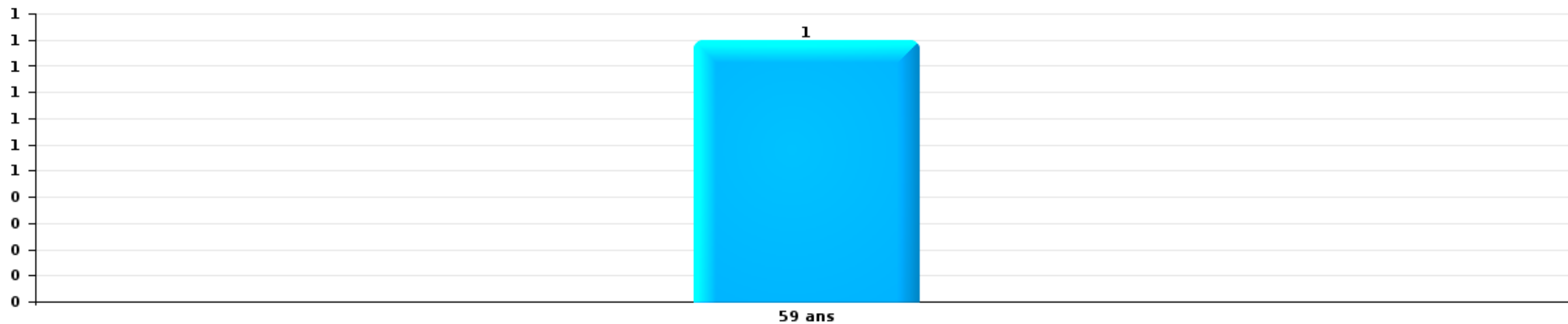
Nombre de suspects-fait par âge (chronologique)





Dégradation de voiture

Nombre de suspects-fait par âge (chronologique)



STATISTIQUES POLICIERES DE CRIMINALITE

LIEU DE PERPETRATION: COMMUNE

Houthulst

***ANNEXE I: DETAIL PAR CATEGORIE DE DELIT
CODE PENAL***

Infraction Code pénal

Infr. contre l'intégrité physique

			2000	2013	2014	2015	2016	2017	2018	2019	2020	2021	2022	2023
Assassinat	Empoisonnement (assassinat)	Tent.									1			
	Autres	Tent.			1	1					1		1	
		Sous-total				1	1				2		1	
Meurtre	Non spécifié	Acc.	1											
	Autres	Tent.				1				1	1	2		
		Sous-total	1				1			1	1	2		
Coups et/ou blessures vol. en sphère familiale	Entre partenaires ou ex-partenaires	Acc.	3	10	9	8	16	6	11	14	10	18	15	5
	Lors d'un différend familial en général	Acc.	8											
	Par les parents envers un mineur	Acc.		1	2	1	2	3			2		2	
	Envers les parents	Acc.		2	2		2	3		3	5	2	2	
	Envers d'autres ascendants directs ou collatéraux	Acc.		1	1			2			2	1		
		Sous-total	11	14	14	9	20	14	11	17	19	19	21	19
Coups et/ou blessures vol. hors sphère familiale	Bagarres (=coups réciproques)	Acc.	3	4	6	2	3	4	5		7	9	3	3
	Coups envers fonctionnaire de police	Acc.				1	1	1	1		1	1	1	
	Envers un mineur par une pers. ayant autorité	Acc.				2		1						
	Envers un mineur qualité de l'auteur inconnue	Acc.			1		1			1				
	Envers pers. vulnérable (qualité auteur inconnue)	Acc.								1				
	Envers un mineur par cohabitant sans rel. Autorité	Acc.											1	
	Envers un arbitre de manifestation sportive	Acc.				1								
	Coups envers profession médicale	Acc.							1					
	Non spécifié	Acc.	15	14	13	14	16	10	8	12	10	16	17	1
		Sous-total	18	19	20	19	22	17	15	14	18	26	22	4
Abstention coupable	Acc.												2	
	Sous-total												2	
Autres infr. volontaires. c/ l'intégrité phys.	Administration substances nuisibles	Acc.												1
	Entrave méchante à la circulation	Acc.							1	1	1			
	Voies de faits et violences légères	Acc.	5	3		3		5	1			1	1	
		Tent.	1											
	Sous-total	6	3		3		5	2	1	1	1	1	1	
Infr. involontaires contre l'intégrité physique	Coups et/ou blessures involontaires	Acc.				1		1		1		3		
	Morsure de chien	Acc.	1	1	6	4			1	2	2	1		
		Sous-total	1	1	6	5		1	1	3	2	4		
	Total	37	37	40	37	44	37	29	36	43	54	45	10	

Infr. contre la liberté individuelle

			2000	2013	2014	2015	2016	2017	2018	2019	2020	2021	2022	2023
Enlèvement de mineur ou personne vulnérable	Enlèvement parental	Acc.				1		1				1		
	Autre enlèvement	Tent.			1									
		Sous-total				2		1				1		
Détenition par un particulier		Acc.										3		
		Sous-total										3		
		Total				2		1				4		

Infr. contre les mœurs

			2000	2013	2014	2015	2016	2017	2018	2019	2020	2021	2022	2023
Viol n'ayant pas causé la mort	Victime < 10a	Acc.	1	1	1							2	1	
	Victime 10a - 14a	Acc.	1	1		1					1	2	1	
	Victime 14a - 16a	Acc.		1	1	1	1					1		
	Victime majeure	Acc.	1	1	1		2		1	1	2	1		
	Sous-total		3	4	3	1	2	3	3	1	2	7	3	
Viol avec conséquence inconnue		Acc.							1					
		Sous-total							1					
Viol n'ayant pas causé la mort (nvCPS)	Victime < 16a	Acc.											2	
	Victime 16a - 18a	Acc.											1	
	Victime majeure	Acc.											3	
	Sous-total												6	
Attentat à la pudeur avec violence / menace	Victime < 16a	Acc.				1								
	Victime majeure	Acc.		1	1					1	1	2	1	
	Sous-total			1	1	1				1	1	2	1	
Attentat à la pudeur sans violence / menace	Victime < 16a	Acc.	1	1	2	2	3		1			3	1	
	Victime 16a - 18a	Acc.								1		1		
	Sous-total		1	1	2	2	3		1	1		4	1	
Atteinte intégrité sexuelle sans mort (nvCPS)	Victime < 16a	Acc.												1
	Victime 16a - 18a	Acc.											1	
	Victime majeure	Acc.											3	1
	Sous-total												4	2
Pornographie enfantine	Détention	Acc.				1	1							
	Distribution	Acc.		1				1			1	3		
	Non spécifié	Acc.				1	2							
	Sous-total			1		2	4				1	3		
Exploitation de la débauche d'autrui	Victime mineure	Acc.					1			1				
	Sous-total						1			1				
Outrage public aux bonnes mœurs	Actions (exhibitionnisme, etc.)	Acc.	1	1				1	7	3				
	Ecrits, images, objets	Acc.						1				1	2	
	Sous-total		1					2	7	3		1	2	
Voyeurisme	Observation/enregistrement de nudité ou intimité	Acc.				1								
	Diffusion enregistrement nudité ou intimité	Acc.									1			
	Sous-total					1				1				
Diffusion contenu sex. but méchant/lucrat. (nvCPS)	Victime < 16a	Acc.											1	1
	Victime majeure	Acc.												1
	Sous-total												1	2
Grooming (contact par ICT avec mineur < 16 ans)		Acc.				1								
	Sous-total					1								
	Total		5	7	6	4	10	10	9	7	5	17	18	4

Infr. contre autres valeurs morales et sentiments

		2000	2013	2014	2015	2016	2017	2018	2019	2020	2021	2022	2023
Harcèlement	Acc.	1	21	25	17	29	18	30	12	17	22	15	4
	Sous-total	1	21	25	17	29	18	30	12	17	22	15	4
Violation de sépulture	Acc.	1	2				2					1	
	Sous-total	1	2				2					1	
Atteinte à l'honneur	Calomnie et diffamation	2	3	2	3	3	7		2	3	2	5	
	Imputation calomnieuse		1			1	1			1	1		
	Injures (Délit)	2	9	2		1	2	2	2	1	2	1	
	Sous-total	4	13	4	3	5	10	2	4	5	5	6	
Vie privée	Violation de domicile par un particulier	4	4	3	3		3	2	7	2	2	3	1
	Violation du secret des lettres			1									
	Sous-total	4	4	4	3		3	2	7	2	2	3	1
Tapage nocturne	Acc.	1	3	1			3	1				1	
	Sous-total	1	3	1			3	1				1	
Cyberlokkig (leurre de mineur par ICT)	Acc.			1				1					
	Sous-total			1				1					
Occupation bien d'autrui (squatter)	Pénétrer / occuper / séjourner (bien non habité)											1	
	Sous-total											1	
	Total	11	43	35	23	34	36	36	23	24	29	27	5

Vol et extorsion

			2000	2013	2014	2015	2016	2017	2018	2019	2020	2021	2022	2023	
Vol avec circ. aggr.	Avec violence	Acc.										2	1		
		Tent.	1										1		
	Sans violence	Acc.	20	25	30	25	19	27	13	15	12	14	19		
		Tent.	11	3	13	5	10	13	5	5	8	2	5		3
	Sous-total		32	28	43	30	29	40	18	20	20	19	25	3	
Vol sans circ. aggr.	Avec violence	Acc.		1	1										
	Sans violence, Vol à la tire	Acc.			1					1					
	Sans violence, Vol d'usage	Acc.					2								
	Sans violence, Vol domestique	Acc.	1	5						5		2	2		
	Sans violence	Acc.	46	58	50	46	30	35	34	24	22	20	33		
	Tent.			1		3	2	1							
	Sous-total		47	64	53	46	35	37	35	30	22	22	35	7	
Vol non spécifié		Acc.	3				1								
		Tent.	3												
	Sous-total		6				1								
Extorsion		Acc.			2	1	1		2		3	2	3		
		Tent.			1	2			1		1	1	1	2	
	Sous-total			3	3	1	1	3	3	4	4	3	4	2	
	Total		85	92	99	79	66	77	56	50	46	44	64	12	

Fraude

		2000	2013	2014	2015	2016	2017	2018	2019	2020	2021	2022	2023
Blanchiment d'argent	Acc.			1	1							1	
	Sous-total			1	1							1	
Recel	Recel simple	Acc.		1									
	Sous-total			1									
Grivèlerie	Voiture de location	Acc.			3								
	Sous-total				3								
Détournement et destruction frauduleuse	Cel frauduleux	Inc.											
		Acc.	1	1		1	3	3	1		2	2	
	D'argent, de papiers, etc.	Acc.					1		2				
	De biens mobiliers des époux	Acc.											
	D'héritage	Acc.		1									
	Non spécifié	Acc.	1						1				
	Sous-total	4	2	2		1	4	3	4		2	2	
Esroquerie	Fraude par internet	Acc.	7	4	7	5	8	22	21	35	56	35	15
		Tent.	5	1	2		1	2	5	4	2	3	1
	Esroquerie sans internet	Acc.		8	4	6	2	4	6	5	6	1	1
		Tent.			1	1	1	4	3	1			
		Acc.	3										
	Tent.	1											
	Sous-total	4	12	13	14	12	12	32	35	45	64	39	17
Abus de confiance et infr. apparentées	Abus de confiance	Acc.	3	4	3	5	9	4	7	5	3	9	
	Abus des faiblesses	Acc.				1							
	Sous-total	5	3	4	3	6	9	4	7	5	3	9	
Infr. liées à l'insolvabilité	Non spécifié	Acc.		1			1					1	
	Sous-total			1			1					1	
Chèques sans provision		Acc.				1							
	Sous-total					1							
	Total	13	17	22	21	20	26	39	46	50	69	52	17

Dégradation de la propriété

			2000	2013	2014	2015	2016	2017	2018	2019	2020	2021	2022	2023
Incendie volontaire	Dans lieu habité (de jour)	Tent.	1											
	Dans un autre lieu (de jour)	Acc.		2								1	1	
	Dans un autre lieu (de nuit)	Acc.			1									
	Dans un autre lieu (moment indéterminé)	Acc.			1									
	Non spécifié	Acc.	1											
		Sous-total	2	2	2							1	1	
Incendie involontaire		Acc.	6	11	7	7	8	3	4	4	4	4	4	3
		Sous-total	6	11	7	7	8	3	4	4	4	4	4	3
Destruction, dénaturation, dégradation	Avec circ. aggr.	Acc.	9								1			
	Destruction de biens agricoles	Acc.								1	1			
	Non spécifié	Acc.	2								1			
		Sous-total	11							1	3			
Vandalisme	Sur véhicules	Acc.	8	17	13	12	21	15	18	12	17	12	6	7
	Sur autres biens mobiliers	Acc.	16	10	4	3	2	3	5	4	3	3	3	
	Graffitis	Acc.		1	4	2								
	Autres détériorations sur biens immobiliers	Acc.	6	28	28	22	19	16	13	20	15	9	11	2
	Dégradation de clôture	Acc.		2	2	1	1	2		1				1
		Sous-total	30	58	51	40	43	36	36	37	35	24	20	10
		Total	49	71	60	47	51	39	40	42	42	29	25	13

Infr. contre la Sécurité de l'Etat

		2000	2013	2014	2015	2016	2017	2018	2019	2020	2021	2022	2023
Sûreté extérieure de l'Etat	Acc.								2				
	Sous-total								2				
	Total								2				

Infr. contre la sécurité publique

		2000	2013	2014	2015	2016	2017	2018	2019	2020	2021	2022	2023
Organisation criminelle	Acc.					1	1						
	Sous-total					1	1						
Evasion de prisonniers	Non-respect surveillance électronique Acc.							2	2	1		1	
	Sous-total							2	2	1		1	
Menaces	Verbales Acc.	18	6	9	11	4	8	7	8	17	10	7	3
	Ecrites Acc.	1	3	6	3	5	2	4	3	3	1	3	2
	Par gestes, emblèmes Acc.	3		4	3	3	4	1	3	8	2	2	1
	Non spécifié Acc.	1					1						
	Sous-total	23	9	19	17	12	15	12	14	28	13	12	6
Total		23	9	19	17	13	16	14	16	29	13	13	6

Infr. contre l'autorité publique

		2000	2013	2014	2015	2016	2017	2018	2019	2020	2021	2022	2023
Violence c/ personnes investies autorité publique	Acc.										1	1	
	Sous-total										1	1	
Rébellion	Rébellion armée	Acc.					2	1		1	1		
	Rébellion non armée	Acc.	1		1	2	1	1	3	1	1	2	
	Non spécifié	Acc.											
	Sous-total	4	1		1	2	3	2	3	2	2	2	
Outrages	Acc.	3	1							1	1	2	
	Sous-total	3	1							1	1	2	
Autres infractions	Bris de scellés	Acc.									1		
	Lois sur les inhumations	Acc.								1			
	Sous-total	1								1	1		
	Total	8	2		1	2	3	2	3	4	5	5	

Infr. contre la foi publique

			2000	2013	2014	2015	2016	2017	2018	2019	2020	2021	2022	2023
Faux en écritures	Faux en écritures	Acc.		4		1	2	3				4		
	Usage de faux en écrit. et écrit. falsifiées	Acc.			1		1		1					
		Sous-total		4	1	1	3	3	1			4		
Usurpation	De nom	Acc.				1		1	3	1	4	8	1	2
		Sous-total				1		1	3	1	4	8	1	2
Fausses monnaies	Emission	Acc.	1	6										
		Tent.		1									1	
	Autres	Acc.				1								
		Sous-total	1	7		1							1	
Faux en justice	Faussees déclarations	Acc.							1	1				
		Sous-total							1	1				
		Total	1	11	1	3	3	4	5	2	4	12	2	2



Houthulst

Infraction Code pénal

Infr. contre la famille

		2000	2013	2014	2015	2016	2017	2018	2019	2020	2021	2022	2023
Refus du droit aux relations personnelles	Acc.	10	45	22	17	9	6	14	11	15	11	9	7
	Sous-total	10	45	22	17	9	6	14	11	15	11	9	7
Non-acquittement pension alimentaire	Acc.	11	5	1	7	2	3		3				
	Sous-total	11	5	1	7	2	3		3				
	Total	21	50	23	24	11	9	14	14	15	11	9	7

Criminalité informatique

		2000	2013	2014	2015	2016	2017	2018	2019	2020	2021	2022	2023
Hacking	Acc.		2		1		3	7	1	10	1	2	3
	Tent.							1		1			1
	Sous-total		2		1		3	8	1	11	1	2	4
Faux en informatique	Acc.				2				1	1	1	2	
	Tent.										1		
	Sous-total				2				1	1	2	2	
Fraude informatique	Acc.		1	2		2	3	7	5	23	13	12	7
	Tent.		1						1	2			
	Sous-total		2	2		2	3	7	6	25	13	12	7
Sabotage	Acc.		1				1		2	7			
	Sous-total		1				1		2	7			
	Total		5	2	3	2	7	15	10	44	16	16	11

Exercice illégal de l'autorité publique

		2000	2013	2014	2015	2016	2017	2018	2019	2020	2021	2022	2023
Violation de domicile par fonctionnaire public	Acc.						1						
	Sous-total						1						
	Total						1						



Marchand de sommeil

		2000	2013	2014	2015	2016	2017	2018	2019	2020	2021	2022	2023
Avec circ. aggr.	Acc.									4			
	Sous-total									4			
	Total									4			

Traite des êtres humains

		2000	2013	2014	2015	2016	2017	2018	2019	2020	2021	2022	2023
Exploitation sexuelle	Acc.						1						
	Sous-total						1						
Exploitation économique	Acc.									2			
	Sous-total									2			
	Total						1			2			

Contravention Code pénal

		2000	2013	2014	2015	2016	2017	2018	2019	2020	2021	2022	2023
Injures (Contravention)	Acc.	6											
	Sous-total	6											
Destruction d'animaux (Contravention)	Acc.	1											
	Tent.	1											
	Sous-total	2											
Autres contraventions CP	Acc.	5				1		2					
	Sous-total	5				1		2					
	Total	13				1		2					

STATISTIQUES POLICIERES DE CRIMINALITE

LIEU DE PERPETRATION: COMMUNE

Houthulst

***ANNEXE II: DETAIL PAR CATEGORIE DE DELIT
LOIS SPECIALES***



Houthulst

Infraction Lois spéciales

Drogues

			2000	2013	2014	2015	2016	2017	2018	2019	2020	2021	2022	2023
Détention	Acc.	2	2	14	10	7	9	8	15	11	18	18	23	9
	Sous-total	2	2	14	10	7	9	8	15	11	18	18	23	9
Usage	Usage en groupe	Acc.	1											
	Usage individuel	Acc.	5											
	Faciliter l'usage	Acc.			2									
	Incitation à l'usage	Acc.			1									
	Non spécifié	Acc.												1
	Sous-total	6	6	3										1
Importation et exportation	Acc.	2	2					1				1	1	
	Sous-total	2	2					1				1	1	
Fabrication	Acc.	1	1	3		2			1	1		2	2	
	Sous-total	1	1	3		2			1	1		2	2	
Commerce	Acc.	4	4	12	5	4	4	2	6		4	8	10	1
	Sous-total	4	4	12	5	4	4	2	6		4	8	10	1
Autres	Acc.				2				1	1				
	Sous-total				2				1	1				
	Total	15	15	29	20	13	13	11	23	13	22	29	36	11

Législation sur les étrangers

			2000	2013	2014	2015	2016	2017	2018	2019	2020	2021	2022	2023
Transmigration illégale	Mariages simulés/blancs sans récompense/contrainte	Acc.			1	3	1	1	2			2		
	Cohab. légale de complais. sans récompense/contr.	Acc.										1		
	Accès au territoire	Acc.	2									1	1	
	Séjour	Acc.			1			3	1					
	Inscription au registre des étrangers	Acc.											1	
	Sous-total	2	2	2	3	1	4	3	3			4	2	
Trafic d'êtres humains	Acc.												1	
	Sous-total												1	
Traite d'êtres humains	Acc.	1	1											
	Sous-total	1	1											
	Total	3	3	2	3	1	4	3	3			4	3	



Environnement

			2000	2013	2014	2015	2016	2017	2018	2019	2020	2021	2022	2023
Déchets	Déchets par professionnel	Acc.			1		1	3	2	1				
	Déchets par particulier	Acc.		2	3	2		1	1		4	3	2	1
	Déchets par personne indéterminée	Acc.	1											
	Déchets: permis/autorisation	Acc.			1									
	Non spécifié	Acc.	7											
	Sous-total		8	2	5	2	1	4	3	1	4	3	2	1
Autres que déchets	Urbanisme	Acc.	3	3	5	1	4	1	4	2	5	1	2	
	Permis d'environnement	Acc.		1	3									
	Bruit	Acc.	3		1		1	1						
	Pollution de l'eau	Acc.	3	1	1					1			2	
	Pollution de l'air	Acc.	9	4										
	Pollution du sol	Acc.					1	1					1	
	Autres nuisances en matière d'environnement	Acc.	10		3		2							
	Sous-total		28	9	13	1	8	3	4	3	5	2	4	
Biodiversité / Faune et flore	Bien-être animal	Acc.	4	8	2	2	1	1		2	2	1	5	1
	Protection de la nature	Acc.				2	1		1				1	
	Destruction d'animaux	Acc.		1	2		2		1	2			1	
		Tent.	1											
	Sous-total		5	9	4	4	4	1	2	4	2	1	7	1
	Total		41	20	22	7	13	8	9	8	11	6	13	2

PFF/DGR/DR/BIPOL - Statistiques policières de criminalité (date de clôture: 22/09/2023)
 Les données pour les années 2001 jusqu'à 2012 ne sont plus publiées mais restent disponibles sur demande auprès du service BIPOL.
 Les données pour 2023 ne concernent que le 1er trimestre.



Armes et explosifs

			2000	2013	2014	2015	2016	2017	2018	2019	2020	2021	2022	2023
Détention illégale	Arme à feu	Acc.		2		3	3	1	2	5		7		2
	Arme blanche ou non à feu	Acc.			1		2	2	2	1			3	2
	Munition	Acc.					1			1		3		
		Sous-total		2	1	3	6	3	4	7		10	3	4
Port / transport illégal	Arme à feu	Acc.						1			1	1	2	
	Arme blanche ou non à feu	Acc.			1	1		1	3		6	2	3	1
	Munition	Acc.											2	
		Sous-total			1	1		2	3		7	3	7	1
Commerce illégal	Arme à feu	Acc.										1		
	Munition	Acc.									1			
		Sous-total									1	1		
Autre	Mesures de sécurité	Acc.								1				
	Stockage	Acc.							1	2		1		
		Sous-total							1	3		1		
		Total		2	2	4	6	5	8	10	8	15	10	5

Protection de la personne

			2000	2013	2014	2015	2016	2017	2018	2019	2020	2021	2022	2023
Protection de la vie privée		Acc.	6					2					1	
		Sous-total	6					2					1	
Droit à l'image		Acc.						1				1		
		Sous-total						1				1		
		Total	6					3				1	1	



Houthulst

Infraction Lois spéciales

Hormones et dopage

		2000	2013	2014	2015	2016	2017	2018	2019	2020	2021	2022	2023
Détention	Acc.							1					
	Sous-total:							1					
Usage	Acc.	1	1										
	Sous-total:	1	1										
	Total:	1	1					1					

Protection de la jeunesse

		2000	2013	2014	2015	2016	2017	2018	2019	2020	2021	2022	2023
Législation sur l'obligation scolaire	Acc.			2									
	Sous-total:			2									
Législation sur la protection de la jeunesse	Acc.		11	13	14	14	10	4	17	18	13	17	6
	Sous-total:		11	13	14	14	10	4	17	18	13	17	6
	Total:		11	15	14	14	10	4	17	18	13	17	6



Code pénal social

		2000	2013	2014	2015	2016	2017	2018	2019	2020	2021	2022	2023
Harcèlement au travail	Acc.		2					1					
	Sous-total:		2					1					
Mise en danger du travailleur	Acc.				1								
	Sous-total:				1								
Travail illégal	Acc.	2						1					
	Sous-total:	2						1					
Sécurité sociale	Acc.							1					
	Sous-total:							1					
Escroquerie en droit pénal social	Acc.								2		1		1
	Sous-total:								2		1		1
Autres	Acc.						1				1		
	Sous-total:						1				1		
	Total:	2	2		1		1	3	2		2		1

Ivresse et alcool

		2000	2013	2014	2015	2016	2017	2018	2019	2020	2021	2022	2023
Ivresse publique	Acc.	5	2	3	8	8	6	2	10	2	6	1	2
	Sous-total:	5	2	3	8	8	6	2	10	2	6	1	2
	Total:	5	2	3	8	8	6	2	10	2	6	1	2

Registre de population

		2000	2013	2014	2015	2016	2017	2018	2019	2020	2021	2022	2023
	Acc.		9	9	11	15	10	20	15	20	23	28	2
	Sous-total:		9	9	11	15	10	20	15	20	23	28	2
	Total:		9	9	11	15	10	20	15	20	23	28	2



Carte d'identité

		2000	2013	2014	2015	2016	2017	2018	2019	2020	2021	2022	2023
Refus de présentation	Acc.	1											
	Sous-total:	1											
Autres	Acc.									1			
	Sous-total:									1			
	Total:	1								1			

Santé publique

		2000	2013	2014	2015	2016	2017	2018	2019	2020	2021	2022	2023
Art de guérir, art infirmier, etc.	Acc.									1			
	Sous-total:									1			
Denrées alimentaires	Acc.									1			
	Sous-total:									1			
Refus ou négligence respect mesures	Acc.									47	24	2	
	Sous-total:									47	24	2	
Autres	Acc.									2			
	Sous-total:									2			
	Total:									51	24	2	

Travail

		2000	2013	2014	2015	2016	2017	2018	2019	2020	2021	2022	2023
Fraude sociale aux cotisations (travail au noir)	Acc.	1									1		
	Sous-total:	1									1		
Non spécifié	Acc.					1							
	Sous-total:					1							
	Total:	1				1					1		



Protection des revenus publics

		2000	2013	2014	2015	2016	2017	2018	2019	2020	2021	2022	2023
Taxe de circulation / TMC	Acc.		4	2	6	1	1	2					
	Sous-total:		4	2	6	1	1	2					
Fraude TVA	Acc.				1								
	Sous-total:				1								
Fraude autres revenus publics	Acc.	5											
	Sous-total:	5											
Non spécifié	Acc.			1				1					
	Sous-total:			1				1					
	Total:	5	4	3	7	1	1	3					

Législation économique

		2000	2013	2014	2015	2016	2017	2018	2019	2020	2021	2022	2023
Autres	Acc.								1				
	Sous-total:								1				
	Total:								1				

Pratiques commerciales

		2000	2013	2014	2015	2016	2017	2018	2019	2020	2021	2022	2023
Pratiques du marché et protection du consommateur	Acc.	1											
	Sous-total:	1											
Produits pétroliers	Acc.			1									
	Sous-total:			1									
	Total:	1		1									



Autres lois spéciales

		2000	2013	2014	2015	2016	2017	2018	2019	2020	2021	2022	2023
Transport	Acc.									1			
	Sous-total:									1			
Prévention: incendies, explosions, accidents	Acc.	2											
	Sous-total:	2											
Loteries et jeux de hasard	Acc.	1											
	Sous-total:	1											
Dégradation involontaire câbles télécommunication	Acc.				2	10	10		2	2	2	4	
	Sous-total:				2	10	10		2	2	2	4	
Moyens de communications électroniques	Acc.											1	
	Sous-total:											1	
Autres	Acc.			1	1	1					2		
	Sous-total:			1	1	1					2		
	Total:	3			3	11	11		2	3	4	5	

STATISTIQUES POLICIERES DE CRIMINALITE

LIEU DE PERPETRATION: COMMUNE

Houthulst

***ANNEXE III: DETAIL
FIGURES CRIMINELLES / PHENOMENES***



Houthulst

FC Vol moyen de transport

		2000	2013	2014	2015	2016	2017	2018	2019	2020	2021	2022	2023
Vol de voiture	Acc.	2		2	2	1	1	1			1	1	
	Tent.	3	1		1								
	Total	5	1	2	3	1	1	1			1	1	
Vol de moto	Acc.	2	1				1					1	
	Tent.												
	Total	2	1				1					1	
Vol de vélomoteur	Acc.	7	4	5	1	1			1		1	4	
	Tent.			1									
	Total	7	4	6	1	1			1		1	4	
Vol de vélo	Acc.	16	10	11	10	8	9	5	5	1	1	8	
	Tent.												
	Total	16	10	11	10	8	9	5	5	1	1	8	

FC Cambriolage

		2000	2013	2014	2015	2016	2017	2018	2019	2020	2021	2022	2023
Cambriolage dans habitation	Acc.	10	13	10	13	12	7	8	9	8	7	10	
	Tent.	8	1	5	4	7	3	5	2	5	1	4	3
	Total	18	14	15	17	19	10	13	11	13	8	14	3
Cambriolage ds entreprise ou commerce	Acc.	2	4	5	1	4	6	1	1	1	3	3	
	Tent.	2		4		2	7		2	1	1		
	Total	4	4	9	1	6	13	1	3	2	4	3	
Cambriolage ds service public ou bâtiment administ	Acc.	2		4	1		7		1	1			
	Tent.	1		1			1					1	
	Total	3		5	1		8		1	1		1	
Cambriolage dans bâtiment (total)	Acc.	13	17	19	15	16	19	9	11	10	10	13	
	Tent.	10	1	10	4	9	11	5	4	6	2	5	3
	Total	23	18	29	19	25	30	14	15	16	12	18	3



FC Vol autre

		2000	2013	2014	2015	2016	2017	2018	2019	2020	2021	2022	2023
Vol à main armée	Acc.											1	
	Tent.										1		
	Total										1	1	
Vol avec violence sans arme	Acc.		1	2	1	1				1	4	1	
	Tent.	1		1	2					1	1	1	2
	Total	1	1	3	3	1				2	5	2	2
Vol dans ou sur un véhicule	Acc.	8	9	9	7	3	8	2	2	4	3	2	
	Tent.	1	1	1			2		1	1			
	Total	9	10	10	7	3	10	2	3	5	3	2	
Vol d'armes et explosifs	Acc.		1	1	1	2	1		1	1			
	Total		1	1	1	2	1		1	1			
Vol à la tire	Acc.			1					1				
	Total			1					1				
Vol à l'étalage	Acc.		1	3	2	4	4	6	3	1	2	1	2
	Total		1	3	2	4	4	6	3	1	2	1	2
Vol par ruse	Acc.							1		1			
	Total							1		1			
Vol de métaux	Acc.		5			1	2	3	3	1	1	3	
	Total		5			1	2	3	3	1	1	3	
Vol sur les chantiers	Acc.		2	3	2	1	2	1	1	1		1	1
	Tent.			2									
	Total		2	5	2	1	2	1	1	1		1	1
Vol d'animaux	Acc.	1	3		1	1		1	5	1	1	1	
	Total	1	3		1	1		1	5	1	1	1	



Criminalité ICT

		2000	2013	2014	2015	2016	2017	2018	2019	2020	2021	2022	2023
Fraude de cartes de paiements	Acc.			1		2				1		1	1
	Total			1		2				1		1	1
Phishing	Acc.		1					4	3	10	4	4	1
	Tent.		1										
	Total		2					4	3	10	4	4	1
Skimming	Acc.					1							
	Total					1							

FC Autre

		2000	2013	2014	2015	2016	2017	2018	2019	2020	2021	2022	2023
Violence contre les métiers d'intérêt général	Acc.				1	1	1	2		1	1	2	
	Tent.		1										
	Total		1		1	1	1	2		1	1	2	
Graffiti	Acc.		1	4	2								
	Total		1	4	2								
Dégradation de voiture	Acc.	5	20	14	10	20	15	17	10	17	12	6	7
	Total	5	20	14	10	20	15	17	10	17	12	6	7
Rixe au couteau	Acc.		1						1				
	Tent.					1						1	
	Total		1			1			1			1	



PH Violence intrafamiliale (VIF)

		2000	2013	2014	2015	2016	2017	2018	2019	2020	2021	2022	2023
VIF: physique, dans le couple	Acc.	3	10	9	8	17	6	11	15	11	19	15	5
	Tent.				1				1	1	1		
	Total	3	10	9	9	17	6	11	16	12	20	15	5
VIF: physique, envers des descendants	Acc.		1	2	2	2	4			3	1	2	
	Tent.												
	Total		1	2	2	2	4			3	1	2	
VIF: physique, envers d'autres membres	Acc.	8	3	3	1	2	6		3	8	7	4	
	Tent.											1	
	Total	8	3	3	1	2	6		3	8	7	5	
VIF: sexuelle, envers des descendants	Acc.		1	1	1	1					3	1	
	Tent.												
	Total		1	1	1	1					3	1	
VIF: sexuelle, envers d'autres membres	Acc.	1										1	
	Tent.												
	Total	1										1	
VIF: psychique, dans le couple	Acc.	10	46	24	19	13	9	15	15	25	16	12	7
	Tent.												
	Total	10	46	24	19	13	9	15	15	25	16	12	7
VIF: psychique, envers des descendants	Acc.										1		
	Tent.												
	Total										1		
VIF: psychique, envers d'autres membres	Acc.		1						2	1		1	
	Tent.												
	Total		1						2	1		1	
VIF: économique, dans le couple	Acc.						2	1	3	1	3	1	
	Tent.												
	Total						2	1	3	1	3	1	
VIF: économique, envers d'autres membres	Acc.	11	5	1	7	3	3		3				
	Tent.										1		
	Total	11	5	1	7	3	3		3		1		



PH Hormones et dopage

	2000	2013	2014	2015	2016	2017	2018	2019	2020	2021	2022	2023
Dopage humain Acc.							1					
Total							1					
Engraissement illégal Acc.	1	2										
Total	1	2										

PH Drogues

	2000	2013	2014	2015	2016	2017	2018	2019	2020	2021	2022	2023
Vente de cocaïne Acc.		1	3								2	1
Total		1	3								2	1
Production de drogues synthétiques Acc.										1		
Total										1		
Import-export de drogues synthétiques Acc.										1		
Total										1		
Vente de drogues synthétiques Acc.		10	3			1	1		1		5	
Total		10	3			1	1		1		5	
Production de cannabis (culture) Acc.		3		1				1		1	1	
Total		3		1				1		1	1	
Vente de cannabis en grande quantité Acc.							1			2		
Total							1			2		
Vente-traffic d'héroïne Acc.		1									1	1
Total		1									1	1

PH Trafic d'armes

	2000	2013	2014	2015	2016	2017	2018	2019	2020	2021	2022	2023
Commerce et production d'arme à feu et mun. Acc.									1	1		
Total									1	1		



PH Traite des êtres humains

	2000	2013	2014	2015	2016	2017	2018	2019	2020	2021	2022	2023
TEH - exploitation économique Acc.									2			
Total									2			
TEH - exploitation sexuelle Acc.						2		1				
Total						2		1				

PH Violence dans l'espace public

	2000	2013	2014	2015	2016	2017	2018	2019	2020	2021	2022	2023
Violence physique (transport public) Acc.						2				1		
Total						2				1		
Violence physique (voie publique) Acc.	6	6	7	14	11	5	7	12	9	10	10	
Tent.					1				1			
Total	6	6	7	14	12	5	7	12	10	10	10	
Violence physique (autre endroit public) Acc.				1			1				1	
Tent.				1								
Total				2			1				1	
Violence physique (endroit accessible au public) Acc.	5	7	6	2	4	1	2	2	1	4	8	2
Tent.				1								
Total	5	7	6	3	4	1	2	2	1	4	8	2
Violence sexuelle (voie publique) Acc.	1							2			1	
Total	1							2			1	
Violence sexuelle (autre endroit public) Acc.							1	1		1		
Total							1	1		1		
Violence sexuelle (endroit accessible au public) Acc.		1		1		1	3	1	1			
Total		1		1		1	3	1	1			
Violence psychique (voie publique) Acc.	7	12	4	10	7	9	1	5	10	3	4	1
Total	7	12	4	10	7	9	1	5	10	3	4	1
Violence psychique (autre endroit public) Acc.			2	2				1				
Total			2	2				1				



PH Violence dans l'espace public

		2000	2013	2014	2015	2016	2017	2018	2019	2020	2021	2022	2023
Violence psychique (endroit accessible au public)	Acc.	2	1	2	2	3	3		2	5		3	
	Total	2	1	2	2	3	3		2	5		3	
Vol avec violence sans arme (voie publique)	Acc.				1						1		
	Total				1						1		
Vol avec violence sans arme (endr. acces. au pub.)	Acc.		1										
	Tent.	1											
	Total	1	1										

PH Autre

		2000	2013	2014	2015	2016	2017	2018	2019	2020	2021	2022	2023
Cyberharcèlement	Acc.		8	10	11	18	6	11	6	10	7	6	6
	Total		8	10	11	18	6	11	6	10	7	6	6
Fraude à l'identité	Acc.			1	2		2	5	1	5	14	1	2
	Tent.								1		1		
	Total			1	2		2	5	2	5	15	1	2

STATISTIQUES POLICIERES DE CRIMINALITE

LIEU DE PERPETRATION: COMMUNE

Houthulst

***ANNEXE IV: FAITS ENREGISTRES
NON CRIMINELS***



Houthulst

Faits non criminels

Maladies / Décès / Disparition

	2000	2013	2014	2015	2016	2017	2018	2019	2020	2021	2022	2023
Suicide	5	1	8	7	1	3	2	2	1	6	1	
Personne malade	1	2	4	1	5	4	2	4	8	13	9	2
Décès suspect	1					1	2	2	2	2	2	
Décès naturel	1	1	3	1								
Disparition (personne disparue)	3	3	1	2	1	1	1	2	2	1	2	
Accident (sauf roulage)	1	2		1	3		2	2		3		1
Autres	1											
Total	13	9	16	12	10	9	9	12	13	25	14	3

Appels

	2000	2013	2014	2015	2016	2017	2018	2019	2020	2021	2022	2023
Alarme	2											
Appels	5	5	4	3	2	2		2	2		2	1
Total	7	5	4	3	2	2		2	2		2	1

Problèmes sociaux

	2000	2013	2014	2015	2016	2017	2018	2019	2020	2021	2022	2023
Différends familiaux	27	3	6	6	8	4		3	8	9	5	2
Différend (pas de coups)	15	3	5	3	5	2	1				1	
Affaire civile	5	2	4	1	3		4	1	2		1	
Protection de la jeunesse	4	2	1	1	1	1	1	1			6	
Autres	1	4	5	7	6	3	4	6	6	10	3	
Total	52	14	21	18	23	10	10	11	16	19	16	2



Catastrophes

	2000	2013	2014	2015	2016	2017	2018	2019	2020	2021	2022	2023
Dégâts tempête		2			1			1		1		
Problèmes causés par l'eau	1			1								
Total	1	2		1	1			1		1		

Ordre public

	2000	2013	2014	2015	2016	2017	2018	2019	2020	2021	2022	2023
Troubles							1		1	3	1	
Autres							1		2			
Total							2		3	3	1	

Agissements suspects

	2000	2013	2014	2015	2016	2017	2018	2019	2020	2021	2022	2023
	2	3	5	1	2	2	1	1	1			
Total	2	3	5	1	2	2	1	1	1			

Objets trouvés

	2000	2013	2014	2015	2016	2017	2018	2019	2020	2021	2022	2023
	1	7	4	4	1	4	1		1	1		
Total	1	7	4	4	1	4	1		1	1		

Objets perdus

	2000	2013	2014	2015	2016	2017	2018	2019	2020	2021	2022	2023
	31	144	137	151	131	160	133	129	110	126	107	32
Total	31	144	137	151	131	160	133	129	110	126	107	32



Autres non-infractions

	2000	2013	2014	2015	2016	2017	2018	2019	2020	2021	2022	2023
Non-respect des conditions	1	3	3	4	2	3	2	2		6	2	
Procès-verbal d'information	3	18	25	11	5	5	4	1	1		2	
Notification		4	2	10	4	10	5	11	8	6	7	3
Dégradation involontaire câbles (non-télécom)		9	2	4	7	5	5	1	1	1	2	1
Demande signalement surveillance électronique											2	5
Non spécifié					1							
Autres non infractions	2											
Total	6	34	32	29	19	23	16	15	10	13	15	9