

STATISTIQUES POLICIERES DE CRIMINALITE

LIEU DE PERPETRATION: COMMUNE

Heuvelland

2000 - Trimestre 1 2023

Police fédérale - DGRIDRIIBIPOL

STATISTIQUES POLICIERES DE CRIMINALITE

LIEU DE PERPETRATION: COMMUNE

Heuvelland

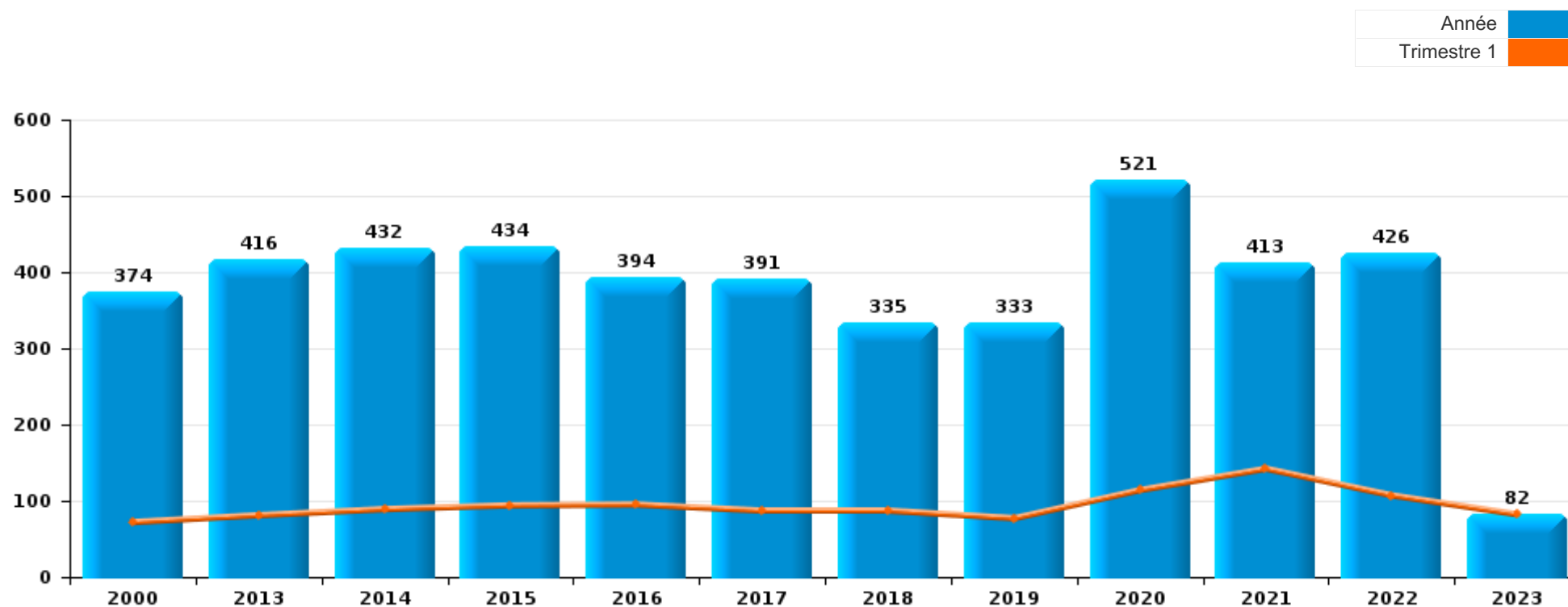
PARTIE I : INFRACTIONS JUDICIAIRES

CRIMINALITE ENREGISTREE COMMISE AU NIVEAU DE LA COMMUNE



Heuvelland

	2000	2013	2014	2015	2016	2017	2018	2019	2020	2021	2022	2023
Nombre total des délits	374	416	432	434	394	391	335	333	521	413	426	82



FPF/DGR/DRI/BIPOL - Statistiques policières de criminalité (date de clôture: 22/09/2023)

Les données pour les années 2001 jusqu'à 2012 ne sont plus publiées mais restent disponibles sur demande auprès du service BIPOL.

Les données pour 2023 ne concernent que le 1er trimestre.



Heuvelland

	2000	2013	2014	2015	2016	2017	2018	2019	2020	2021	2022	2023
Vol et extorsion	106	124	122	118	149	112	75	93	54	79	86	7
Dégradation de la propriété	50	44	50	59	44	40	23	35	37	38	34	7
Infr. contre l'intégrité physique	32	27	36	50	34	29	32	38	30	40	43	5
Fraude	51	23	17	28	19	18	30	19	44	47	53	14
Santé publique			3	3		2	1		195	80	2	
Environnement	9	22	47	20	20	27	23	21	23	22	32	8
Infr. contre autres valeurs morales et sentiments	7	38	42	36	18	29	15	18	15	24	15	10
Drogues	58	11	15	19	3	17	25	21	14	6	24	1
Registre de population		16	8	13	13	8	13	16	21	17	47	4
Infr. contre la sécurité publique	17	20	16	16	25	15	17	12	14	6	9	4
Protection de la jeunesse	1	9	13	14	21	17	13	10	12	11	13	2
Infr. contre la famille	6	8	11	14	11	22	18	6	9	2	7	1
Armes et explosifs	2	14	6	9	9	9	6	9	7	11	9	2
Infr. contre les moeurs	3	10	8	9	5	18	7	4	8	11	6	
Criminalité informatique		7	2		4	7	6	8	20	6	18	6
Infr. contre la foi publique	9	6	9	2	2	4	3	4	4		7	5
Autres lois spéciales	2	1	1	2	2	5	7	4	4	4	6	1
Législation sur les étrangers	1	13	2	2		2	5	2	2	3	5	1
Ivresse et alcool	4	4	4	2	4	1	3	3	2	2	5	1
Infr. contre l'autorité publique	3	3	4	7	2	3	7	4	1			
Code pénal social		1	2	5	3	2	1	3	1		2	
Pratiques commerciales		1	1	1	1	1	1	1	2		3	
Carte d'identité			8				2					
Protection de la personne	1	2	3			1		1	1			1
Travail	1	6	1		1					1		
Contravention Code pénal	9											
Infr. contre la liberté individuelle		1		3	2		1			2		
Protection des revenus publics		2		1	2	2			1			
Sécurité privée		1	1	1								1
Infr. relative au statut juridique de l'enfant	1							1				1
Législation économique		2								1		
Exercice illégal de l'autorité publique	1						1					
Sous-total	374	416	432	434	394	391	335	333	521	413	426	82
Contravention règlement policier local					8	11	5	9	120	8	5	5
Sous-total					8	11	5	9	120	8	5	5
Total	374	416	432	434	402	402	340	342	641	421	431	87

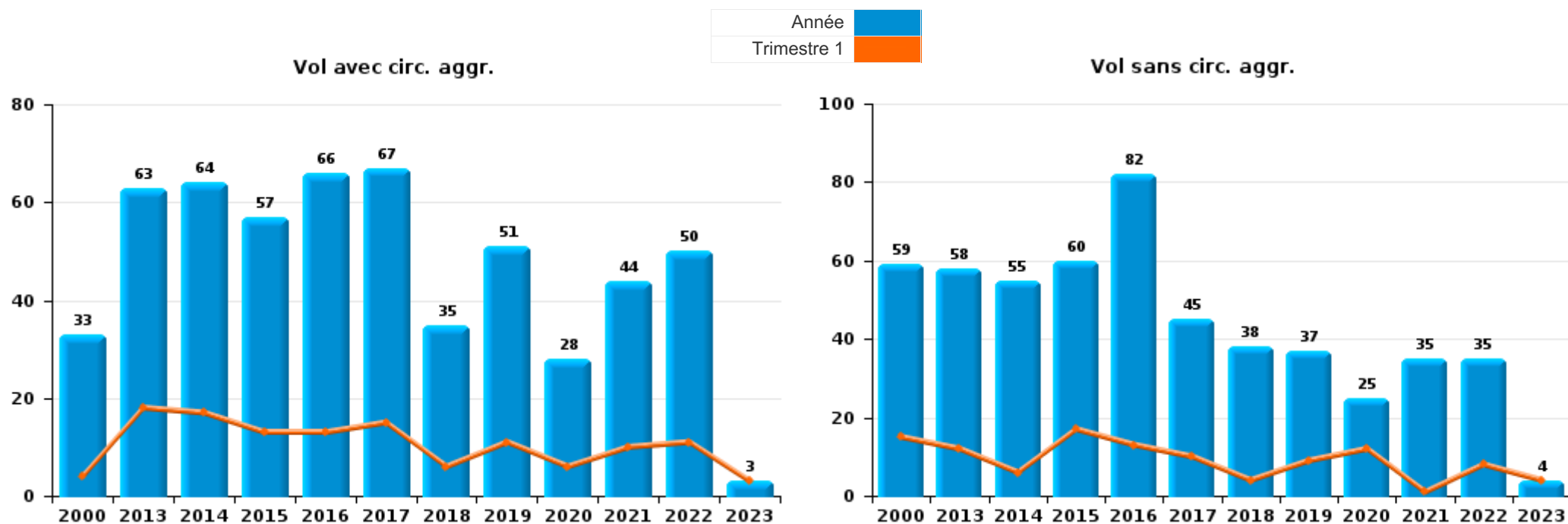
FPF/DGR/DRI/BIPOL - Statistiques policières de criminalité (date de clôture: 22/09/2023)
 Les données pour les années 2001 jusqu'à 2012 ne sont plus publiées mais restent disponibles sur demande auprès du service BIPOL.
 Les données pour 2023 ne concernent que le 1er trimestre.



I.1. Catégorie des infractions : Vol et extorsion (top 5 des infractions au niveau national 2022)

Heuvelland

	2000	2013	2014	2015	2016	2017	2018	2019	2020	2021	2022	2023
Vol avec circ. aggr.	33	63	64	57	66	67	35	51	28	44	50	3
Vol sans circ. aggr.	59	58	55	60	82	45	38	37	25	35	35	4
Extorsion		2	3	1	1		2	5	1		1	
Vol non spécifié	14	1										
Total	106	124	122	118	149	112	75	93	54	79	86	7





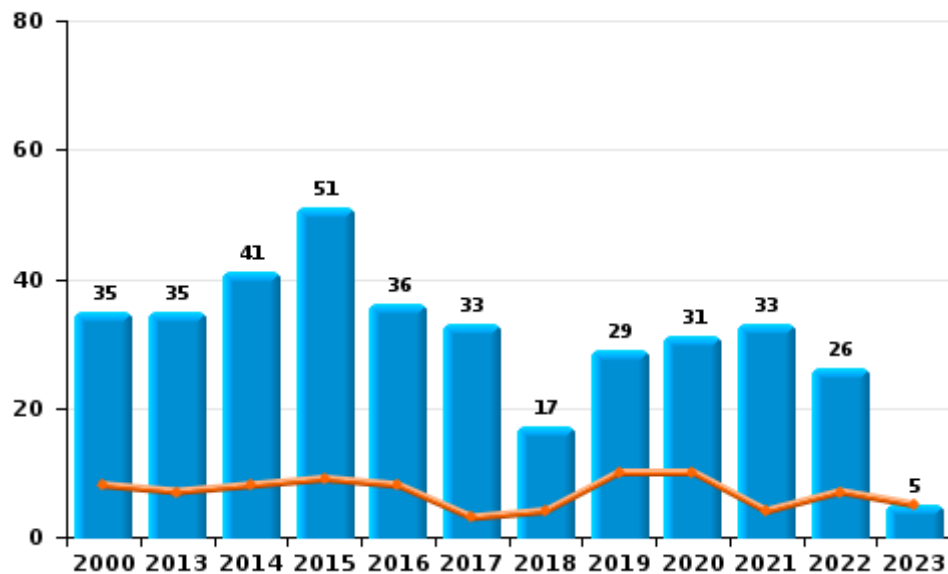
I.2. Catégorie des infractions : Dégradation de la propriété (top 5 des infractions au niveau national 2022)

Heuvelland

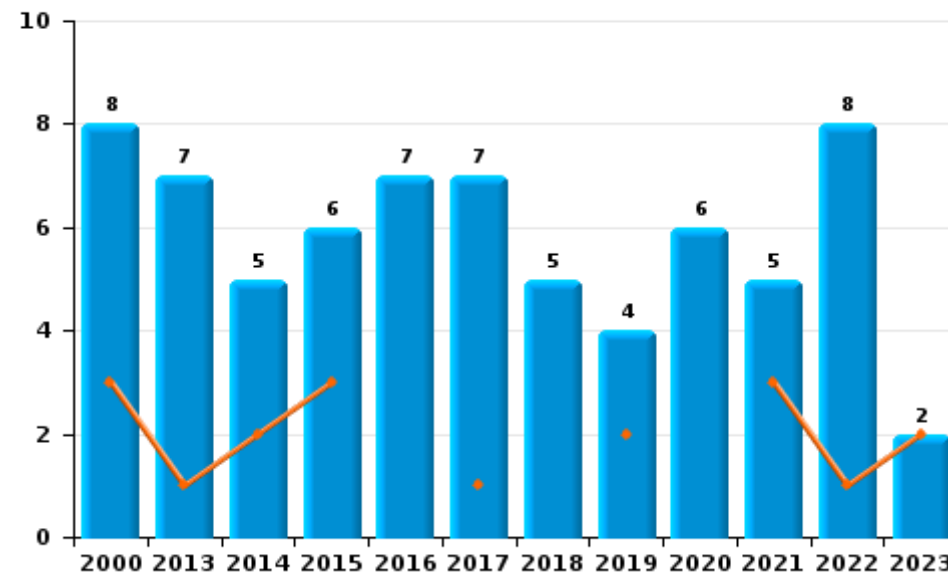
	2000	2013	2014	2015	2016	2017	2018	2019	2020	2021	2022	2023
Vandalisme	35	35	41	51	36	33	17	29	31	33	26	5
Incendie involontaire	5	4	3	5	4	5	5	2	4	4	7	1
Incendie volontaire	3	3	2	1	3	2		2	2	1	1	1
Destruction, dénaturation, dégradation	7	2	4	2	1		1	2				
Total	50	44	50	59	44	40	23	35	37	38	34	7



Vandalisme



Incendie

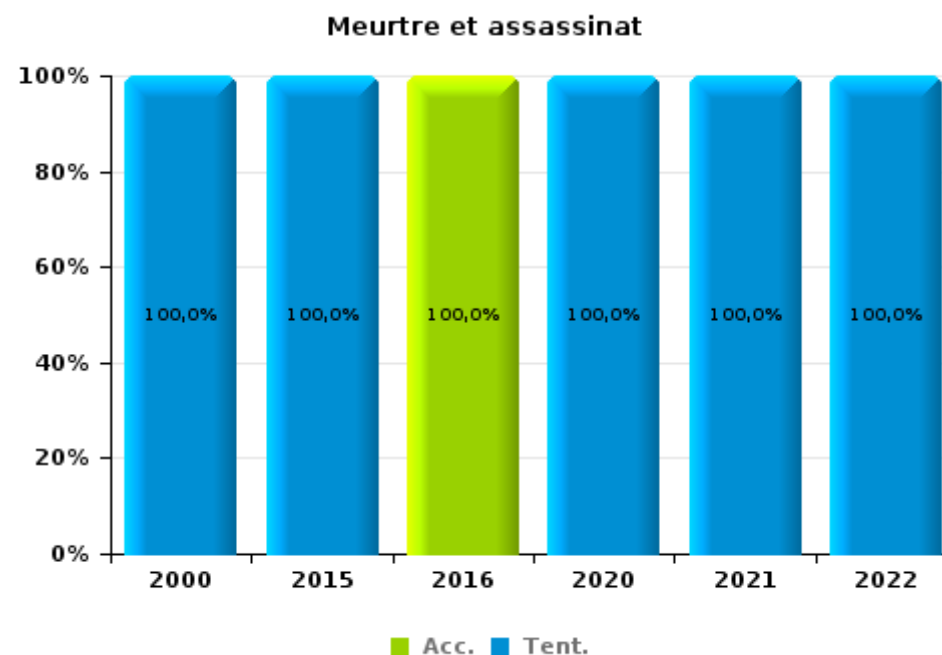
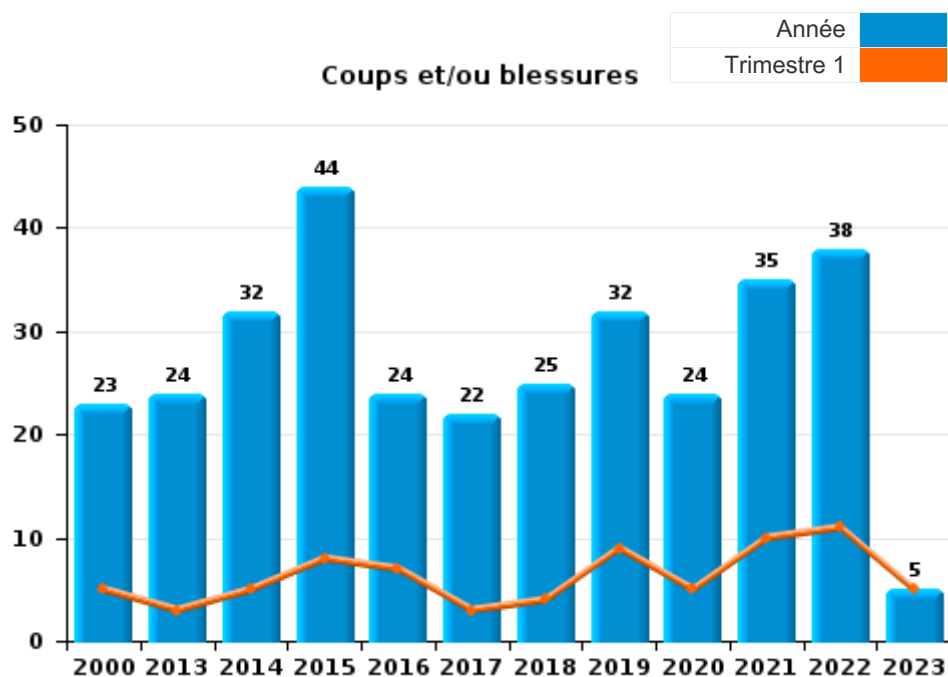




I.3. Catégorie des infractions : Infr. contre l'intégrité physique (top 5 des infractions au niveau national 2022)

Heuvelland

	2000	2013	2014	2015	2016	2017	2018	2019	2020	2021	2022	2023
Coups et/ou blessures	23	24	32	44	24	22	25	32	24	35	38	5
Autres	8	3	4	5	9	7	7	6	5	4	4	
Meurtre et assassinat	1			1	1				1	1	1	
Total	32	27	36	50	34	29	32	38	30	40	43	5





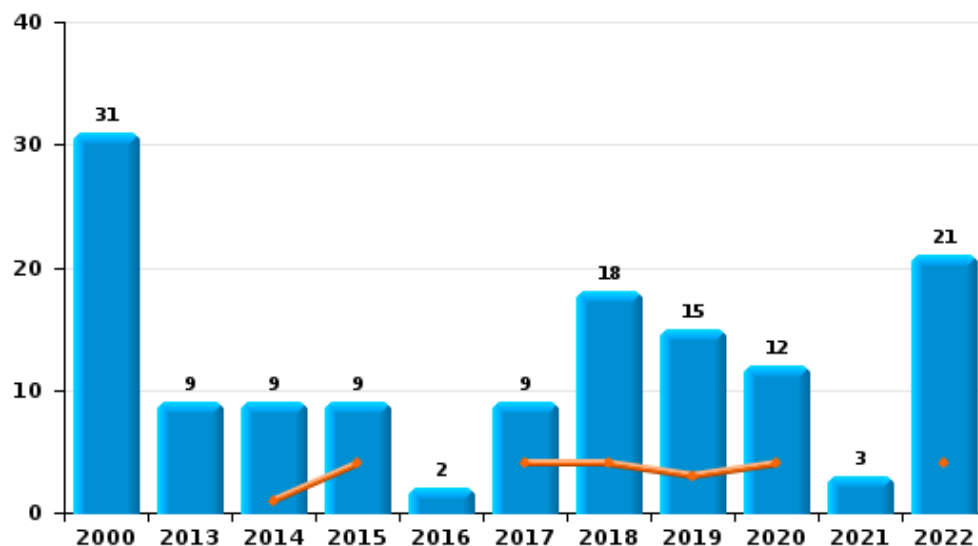
I.4. Catégorie des infractions : Drogues (top 5 des infractions au niveau national 2022)

Heuvelland

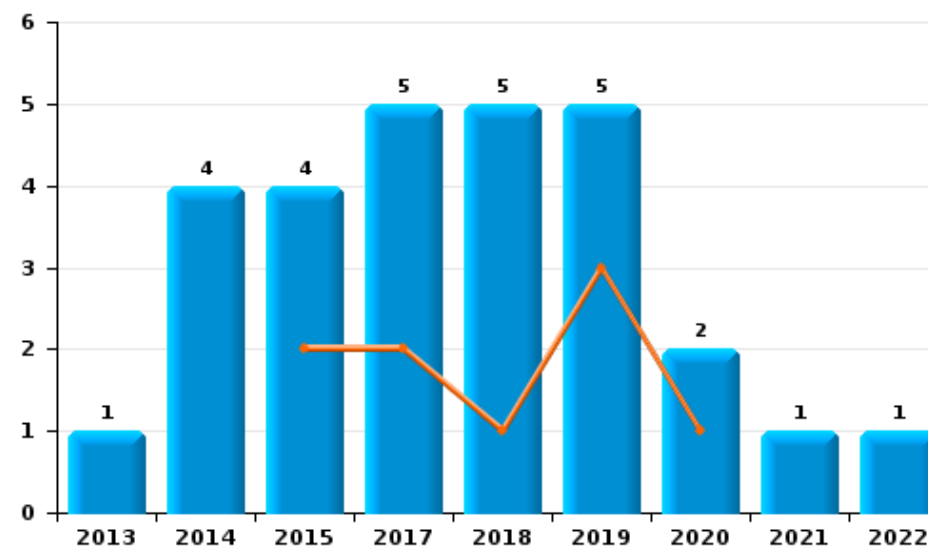
	2000	2013	2014	2015	2016	2017	2018	2019	2020	2021	2022	2023
Détention	31	9	9	9	2	9	18	15	12	3	21	
Commerce		1	4	4		5	5	5	2	1	1	
Usage	19			2		2	1				2	
Fabrication		1	2	3	1	1				1		1
Importation et exportation	7			1			1	1				
Autres	1									1		
Total	58	11	15	19	3	17	25	21	14	6	24	1



Détention



Commerce





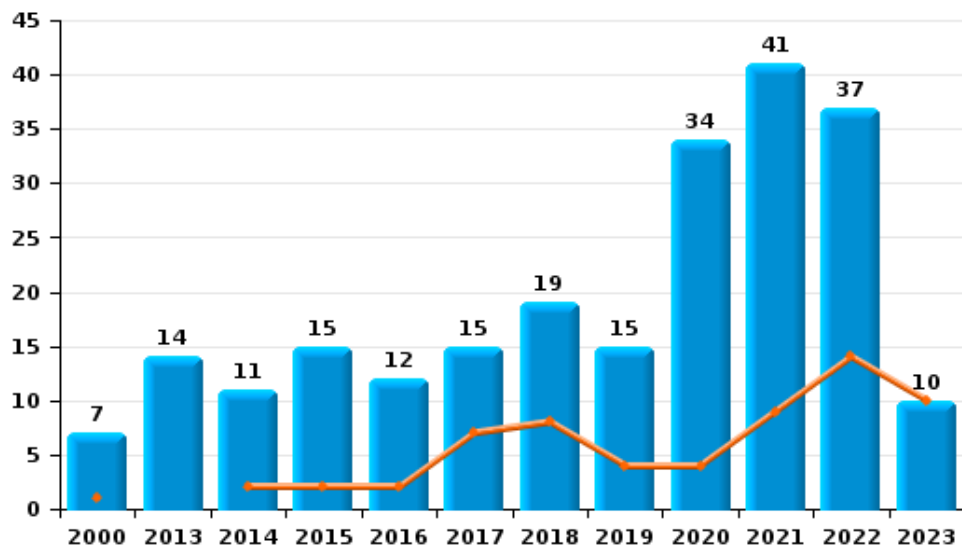
I.5. Catégorie des infractions : Fraude (top 5 des infractions au niveau national 2022)

Heuvelland

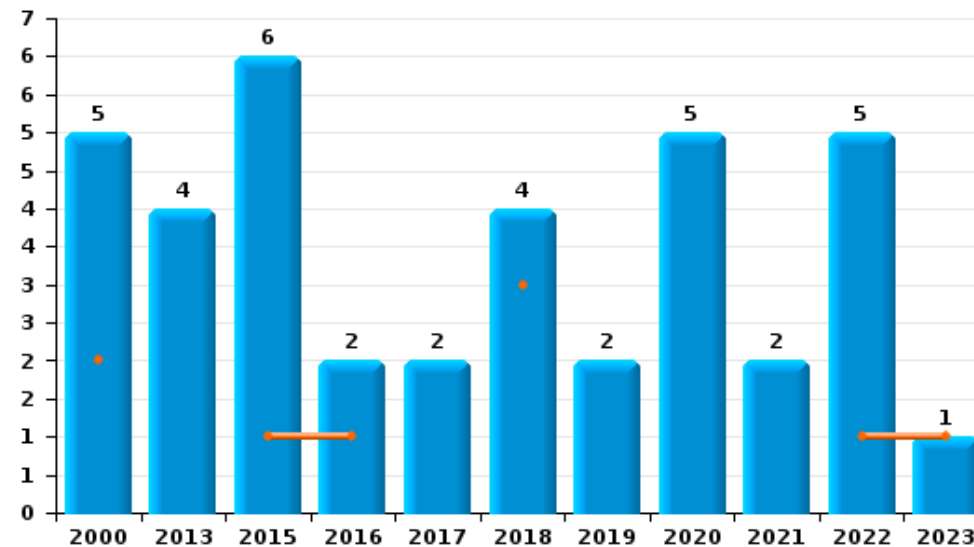
	2000	2013	2014	2015	2016	2017	2018	2019	2020	2021	2022	2023
Escroquerie	7	14	11	15	12	15	19	15	34	41	37	10
Détournement et destruction frauduleuse	19	3	3	4	3		1		4	2	5	1
Abus de confiance et infr. apparentées	5	4		6	2	2	4	2	5	2	5	1
Fraudes: Autres	19			1	2	1	1			1		
Grivèlerie	1	2	2	2			5	1	1	1	5	1
Infr. liées à l'insolvabilité			1					1				1
Recel											1	
Total	51	23	17	28	19	18	30	19	44	47	53	14



Escroquerie



Abus de confiance et infr. apparentées



FPF/DGR/DRI/BIPOL - Statistiques policières de criminalité (date de clôture: 22/09/2023)

Les données pour les années 2001 jusqu'à 2012 ne sont plus publiées mais restent disponibles sur demande auprès du service BIPOL.
Les données pour 2023 ne concernent que le 1er trimestre.

STATISTIQUES POLICIERES DE CRIMINALITE

LIEU DE PERPETRATION: COMMUNE

Heuvelland

PARTIE II : FIGURES CRIMINELLES / PHENOMENES



Heuvelland

FC Vol moyen de transport

	2000	2013	2014	2015	2016	2017	2018	2019	2020	2021	2022	2023
Vol de voiture	11	3	2	2	5	2	1	5	3	7	2	1
Vol de moto		1		1								
Carjacking									1			
Homejacking								1				
Vol dans les garages		1			1					1	1	
Vol de vélomoteur	7	2					2					
Vol de vélo		4	8	3	9	6	7	3	2	3	1	

FC Cambriolage

	2000	2013	2014	2015	2016	2017	2018	2019	2020	2021	2022	2023
Cambriolage dans habitation	12	24	29	20	27	40	15	26	16	18	27	
Cambriolage ds entreprise ou commerce	12	16	11	10	14	7	4	2	3	4	4	
Cambriolage ds service public ou bâtiment administ	1	1		4	4	4	4	1		4	2	1
Vol au bélier		1					1					
Cambriolage dans bâtiment (total)	22	41	40	34	44	51	23	29	19	26	33	1



FC Vol autre

	2000	2013	2014	2015	2016	2017	2018	2019	2020	2021	2022	2023
Vol à main armée				2	3			1				
Vol avec violence sans arme		4	5	2	6	1	3	6	2	1	2	
Vol dans ou sur un véhicule	24	5	4	4	12	12	4	9	5	11	11	
Vol d'armes et explosifs		1		2	1	2		2				
Vol à l'arraché					1	3		1		2		
Vol à la tire	1	3	1		9	2	1	2				
Vol à l'étalage	3	6	3	6	8		2	6	7		3	1
Vol par ruse		3		2	2	3	2		1	2	2	
Vol de métaux		1	2	1			1	1			2	1
Vol sur les chantiers	3	2	5	1		3	3	3	1			
Home-invasion								1				
Vol d'animaux	3	2	3	1	1	1			1	2	1	

Criminalité ICT

	2000	2013	2014	2015	2016	2017	2018	2019	2020	2021	2022	2023
Fraude de cartes de paiements			1			1					1	
Phishing		1						1	8	1	1	2
Shouldersurfing						1						

FC Autre

	2000	2013	2014	2015	2016	2017	2018	2019	2020	2021	2022	2023
Violence contre les métiers d'intérêt général		1	2	1	2			1	1			1
Graffiti			1	3	1	1		1		5		
Dégradation de voiture	2	16	11	23	15	15	11	16	8	12	10	3
Rixe au couteau	1			1			1				1	



PH Violence intrafamiliale (VIF)

	2000	2013	2014	2015	2016	2017	2018	2019	2020	2021	2022	2023
VIF: physique, dans le couple	1	6	8	12	6	9	11	9	12	17	14	
VIF: physique, envers des descendants		2	1	4	4				1	2	4	
VIF: physique, envers d'autres membres	5	3	3	1	3	2	1	6	2	3	3	
VIF: sexuelle, envers des descendants						1				1		
VIF: sexuelle, envers d'autres membres						2						
VIF: psychique, dans le couple	6	7	11	12	12	20	12	6	8	5	7	2
VIF: psychique, envers des descendants										1		
VIF: économique, dans le couple					1	1			1			
VIF: économique, envers d'autres membres	2	3	3	2		5	7	1	3	1	1	

PH Drogues

	2000	2013	2014	2015	2016	2017	2018	2019	2020	2021	2022	2023
Vente de cocaïne	1		1			2	1					
Import-export de cocaïne							1	1				
Vente de drogues synthétiques			2	1			3	1	1	1		
Production de cannabis (culture)			1	1	1	1				1		
Import-export de cannabis en grande quantité								1				
Import-export d'héroïne								1				
Vente-traffic d'héroïne							1					

PH Trafic d'armes

	2000	2013	2014	2015	2016	2017	2018	2019	2020	2021	2022	2023
Commerce et production d'arme à feu et mun.		3	2								1	
Commerce et production d'arme non à feu		1	2									



PH Traite des êtres humains

	2000	2013	2014	2015	2016	2017	2018	2019	2020	2021	2022	2023
TEH - exploitation sexuelle					1				1			

PH Violence dans l'espace public

	2000	2013	2014	2015	2016	2017	2018	2019	2020	2021	2022	2023
Violence physique (transport public)								1				
Violence physique (voie publique)	3	8	5	16	3	5	4	4	4	11	6	2
Violence physique (autre endroit public)								1				
Violence physique (endroit accessible au public)	8	3	4	8	5	5	5	6	1	4	7	1
Violence sexuelle (voie publique)	1	4	3	1	2							
Violence sexuelle (autre endroit public)							1					
Violence sexuelle (endroit accessible au public)						1	1			1		
Violence psychique (voie publique)	8	14	16	11	5		7	3	4	4	6	1
Violence psychique (autre endroit public)							1	1				
Violence psychique (endroit accessible au public)	3	4	4	4	4	9	3	6	2		1	4
Vol à main armée (endroit accessible au public)				2	3							
Vol avec violence sans arme (voie publique)			1		2	1		1	1		1	
Vol avec violence sans arme (autre endroit public)			1									
Vol avec violence sans arme (endr. acces. au pub.)		1	2		4							

PH Autre

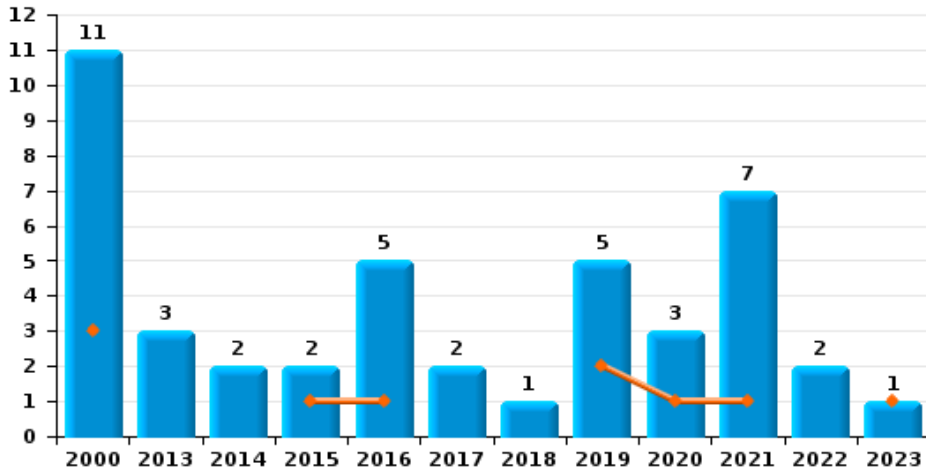
	2000	2013	2014	2015	2016	2017	2018	2019	2020	2021	2022	2023
Faux policiers		1										
Terrorisme, extrémisme et radicalisme												1
Cyberharcèlement		6	3	2	4	2	3	4	5	2	3	1
Fraude à l'identité		2	2	1		2	1	1	2	2	5	4



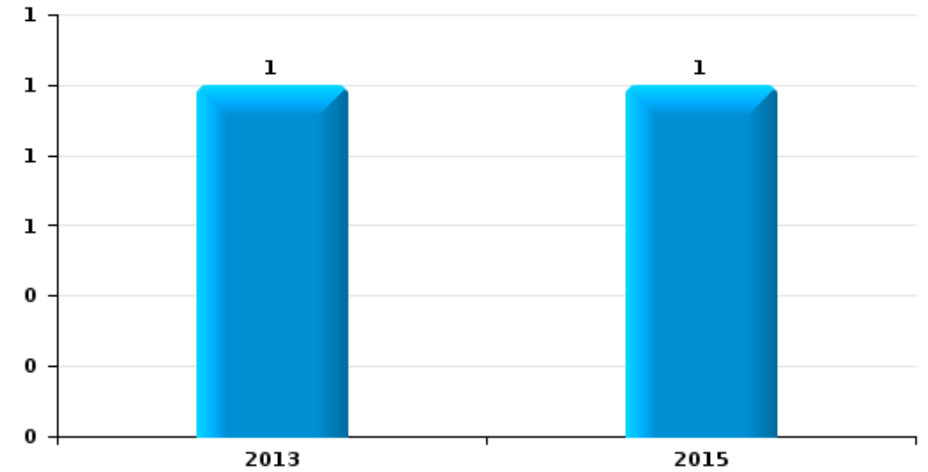
Heuveland

Année	■
Trimestre 1	■

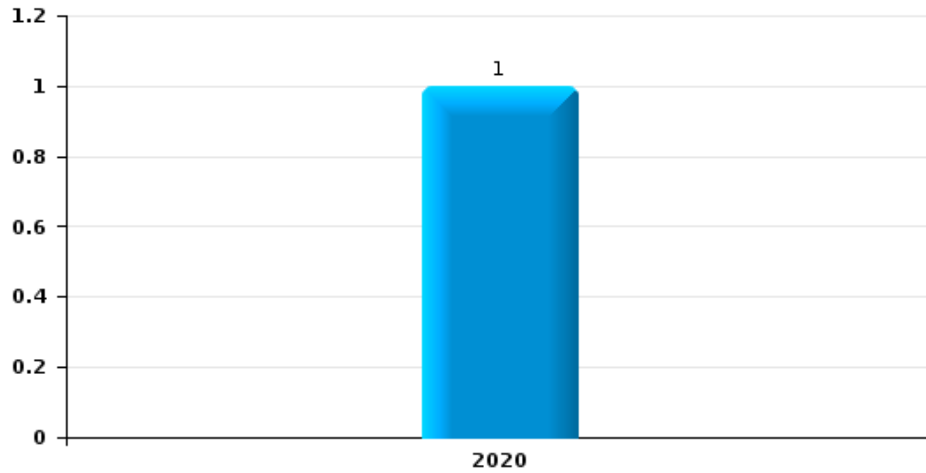
Vol de voiture



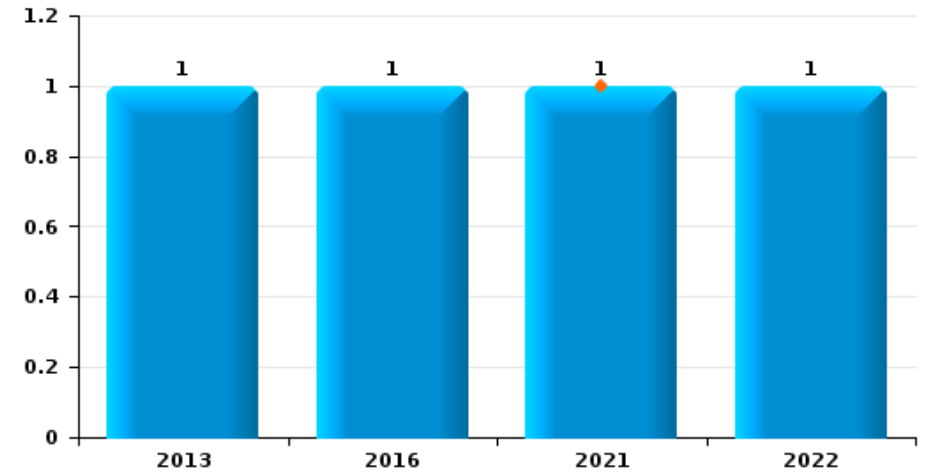
Vol de moto



Carjacking



Vol dans les garages

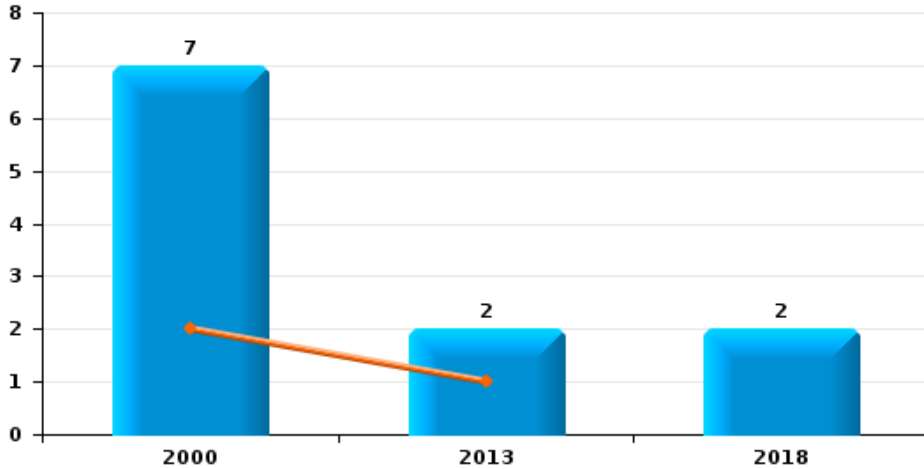




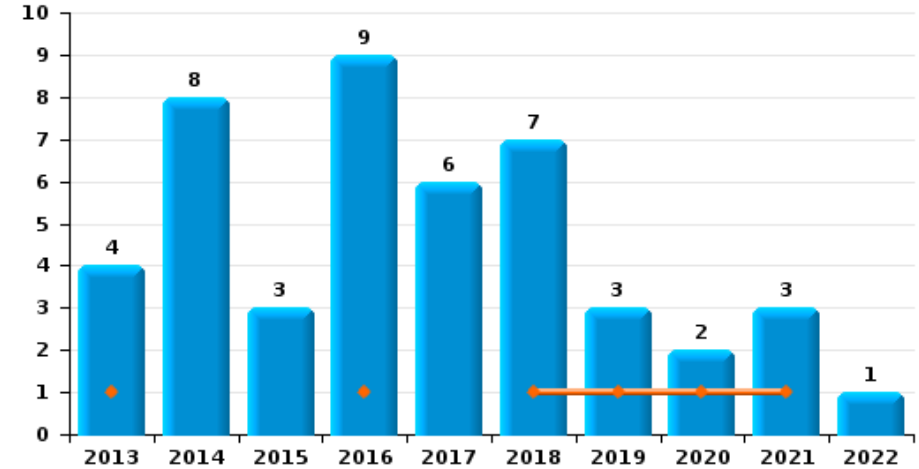
Heuvelland

Année	■
Trimestre 1	■

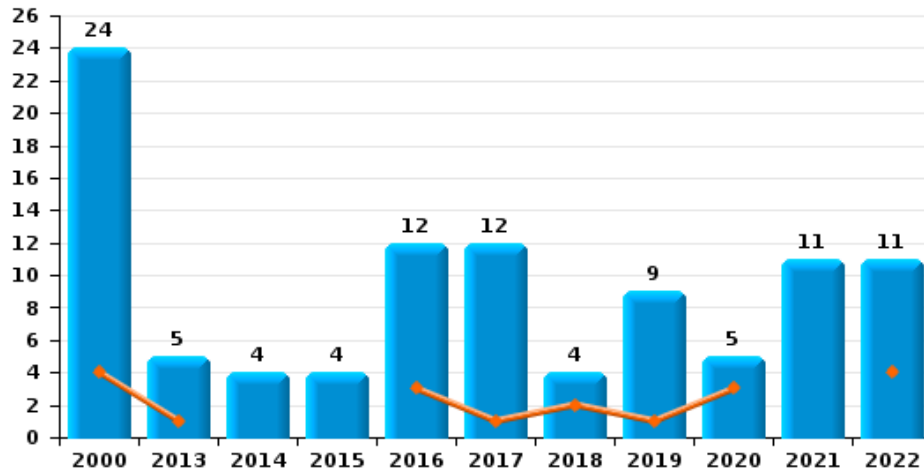
Vol de vélomoteur



Vol de vélo



Vol dans ou sur un véhicule

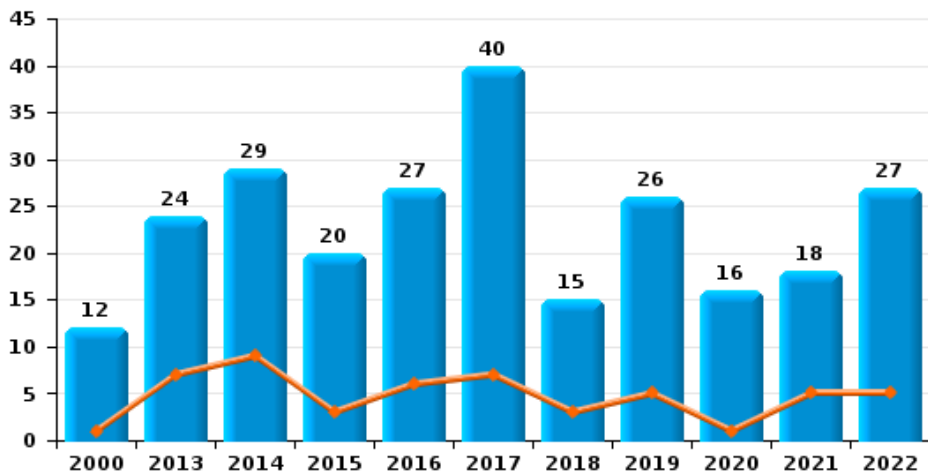




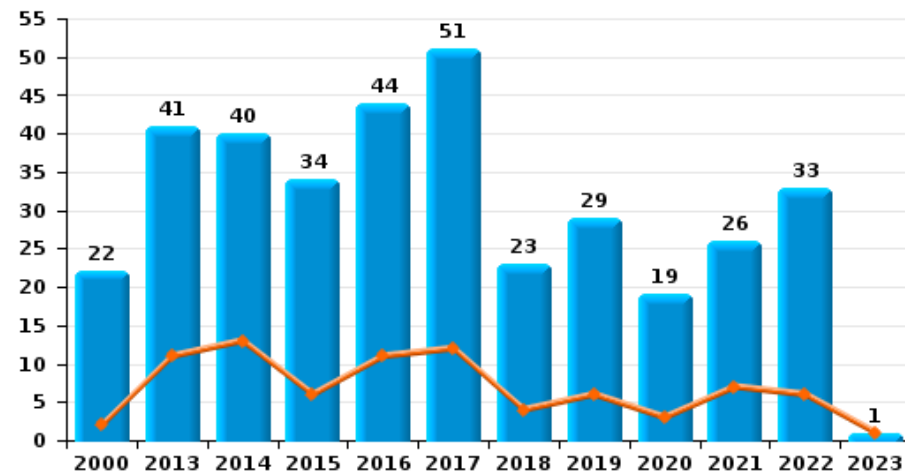
Heuveland



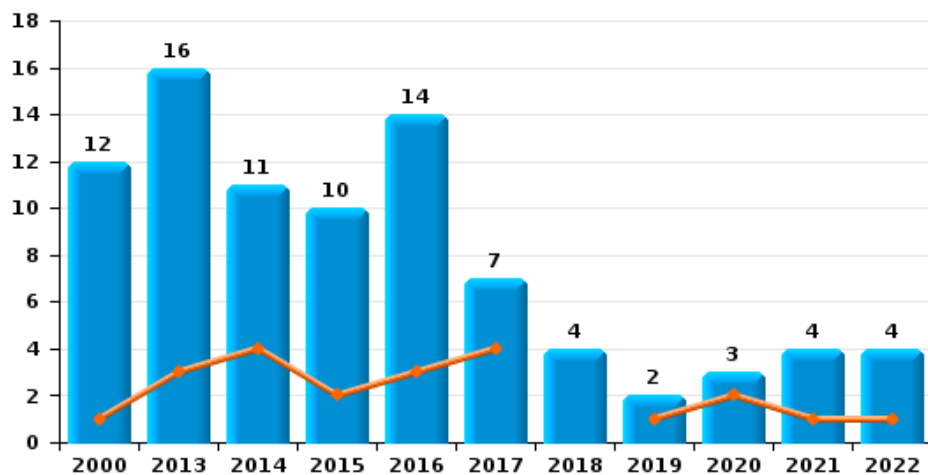
Cambriolage dans habitation



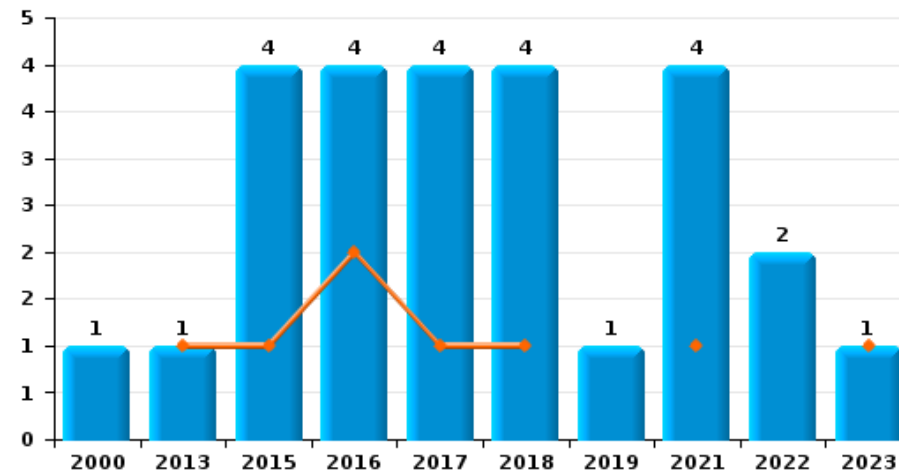
Cambriolage dans bâtiment (total)



Cambriolage ds entreprise ou commerce



Cambriolage ds service public ou bâtiment administratif

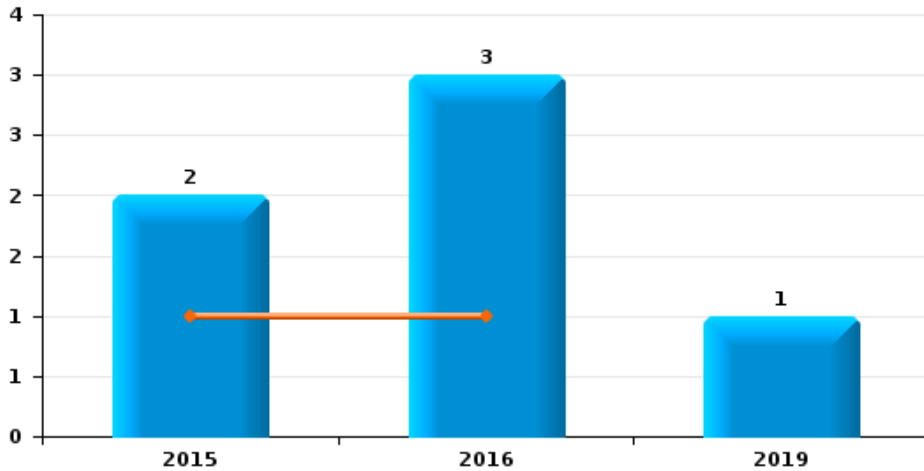




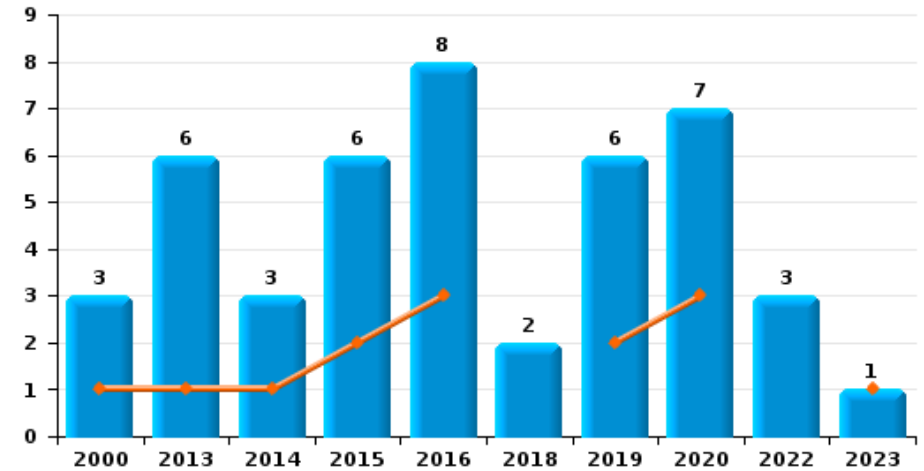
Heuveland

Année	■
Trimestre 1	■

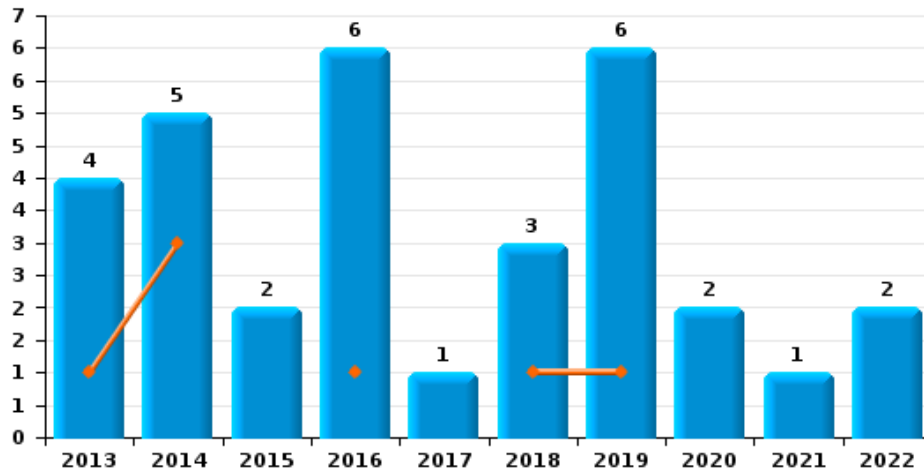
Vol à main armée



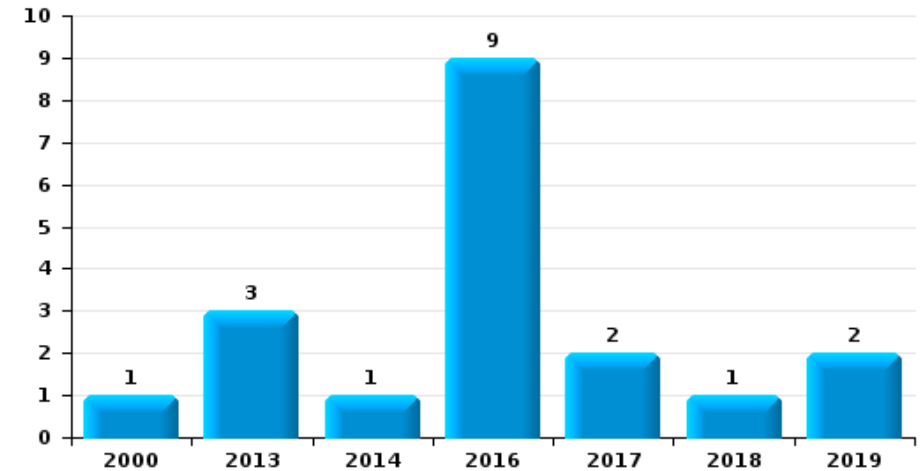
Vol à l'étalage



Vol avec violence sans arme



Vol à la tire

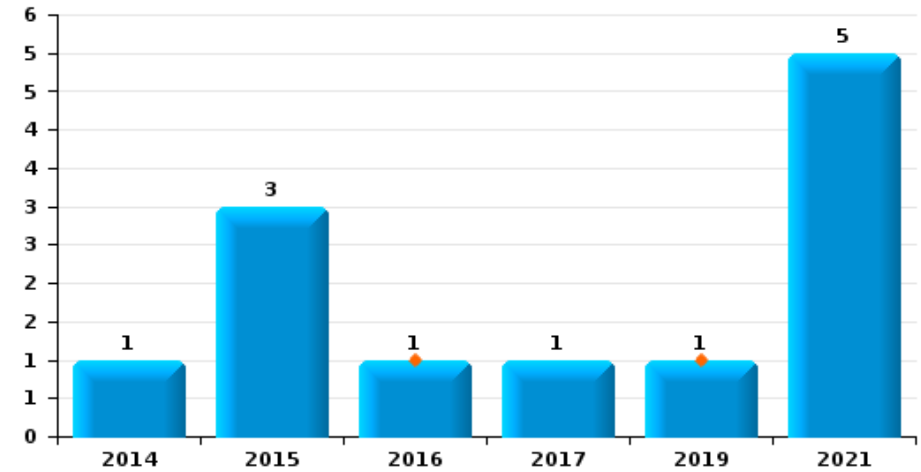




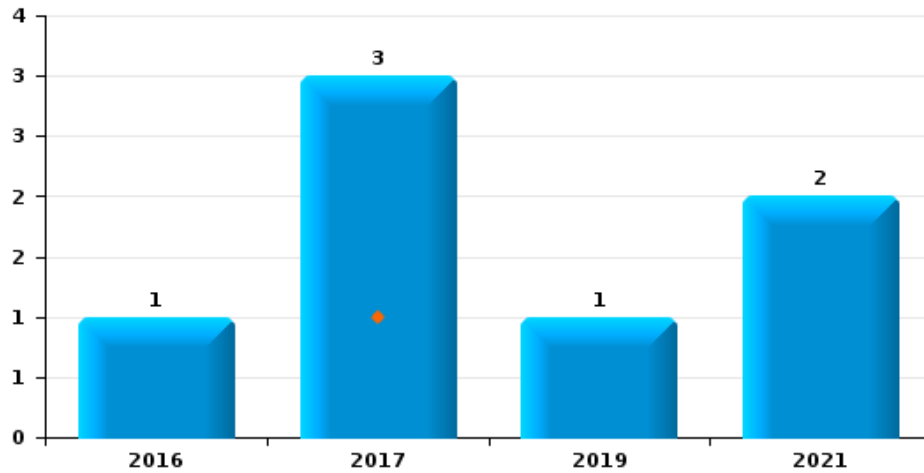
Heuveland

Année	■
Trimestre 1	■

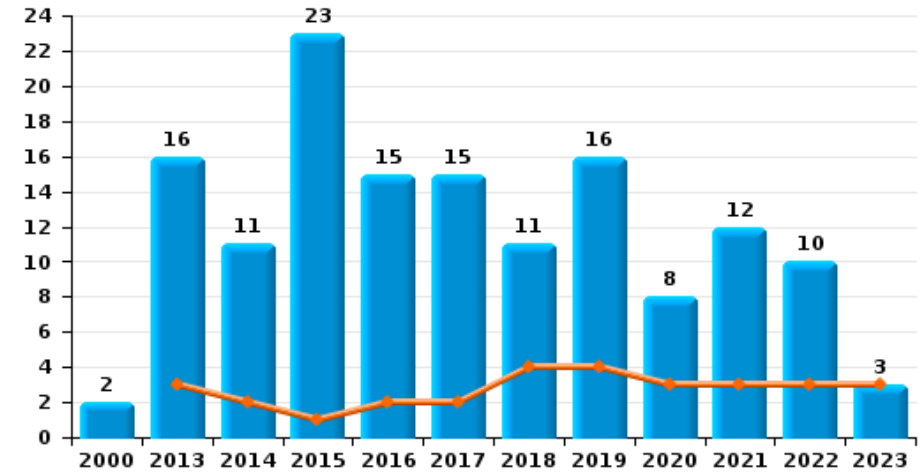
Graffiti



Vol à l'arraché



Dégradation de voiture





Heuveland



FC Vol moyen de transport

		2000	2013	2014	2015	2016	2017	2018	2019	2020	2021	2022	2023
Vol de voiture	Trim 1	3			1	1			2	1	1		1
	Trim 2	4	2	1	1	1			1	1			
	Trim 3	4				2				1	3	1	
	Trim 4		1	1		1	2	1	2		3	1	
Total		11	3	2	2	5	2	1	5	3	7	2	1
Vol de moto	Trim 2				1								
	Trim 4		1										
Total			1		1								
Carjacking	Trim 2									1			
Total										1			
Homejacking	Trim 2								1				
Total									1				
Vol dans les garages	Trim 1										1		
	Trim 2				1								
	Trim 3											1	
	Trim 4		1										
Total			1			1					1	1	
Vol de vélomoteur	Trim 1	2	1										
	Trim 2	1	1					1					
	Trim 3	2											
	Trim 4	2						1					
Total		7	2					2					
Vol de vélo	Trim 1		1			1		1	1	1	1		
	Trim 2			2	1	4	2	2	1				
	Trim 3		3	4	1	4	3	3	1		1		
	Trim 4			2	1		1	1		1	1	1	
Total			4	8	3	9	6	7	3	2	3	1	



FC Cambriolage

		2000	2013	2014	2015	2016	2017	2018	2019	2020	2021	2022	2023
Cambriolage dans habitation	Trim 1	1	7	9	3	6	7	3	5	1	5	5	
	Trim 2	1	4	3	2	11	12	4	10	5	4	10	
	Trim 3	6	4	3	6	7	17	4	4	3	8	8	
	Trim 4	4	9	14	9	3	4	4	7	7	1	4	
Total		12	24	29	20	27	40	15	26	16	18	27	
Cambriolage ds entreprise ou commerce	Trim 1	1	3	4	2	3	4		1	2	1	1	
	Trim 2	3	7		3	3	1				1		
	Trim 3	3	2	4	3	3	1	3	1	1	2	2	
	Trim 4	5	4	3	2	5	1	1				1	
Total		12	16	11	10	14	7	4	2	3	4	4	
Cambriolage ds service public ou bâtiment administ	Trim 1		1		1	2	1	1			1		1
	Trim 2						2		1				
	Trim 3				2	1	1				3	2	
	Trim 4	1			1	1		3					
Total		1	1		4	4	4	4	1		4	2	1
Vol au bélier	Trim 4		1					1					
Total			1					1					
Cambriolage dans bâtiment (total)	Trim 1	2	11	13	6	11	12	4	6	3	7	6	1
	Trim 2	4	11	3	5	13	15	4	11	5	5	10	
	Trim 3	8	6	7	11	11	19	7	5	4	13	12	
	Trim 4	8	13	17	12	9	5	8	7	7	1	5	
Total		22	41	40	34	44	51	23	29	19	26	33	1



FC Vol autre

		2000	2013	2014	2015	2016	2017	2018	2019	2020	2021	2022	2023
Vol à main armée	Trim 1				1	1							
	Trim 2								1				
	Trim 4				1	2							
	Total				2	3			1				
Vol avec violence sans arme	Trim 1		1	3		1		1	1				
	Trim 2		2	1		2		1	3	2			
	Trim 3			1	1	1			1		1	2	
	Trim 4		1		1	2	1	1	1				
Total		4	5	2	6	1	3	6	2	1	2		
Vol dans ou sur un véhicule	Trim 1	4	1			3	1	2	1	3		4	
	Trim 2	5	3	1		4	3		2		1		
	Trim 3	3		1	4	4	4		4	1	9	4	
	Trim 4	12	1	2		1	4	2	2	1	1	3	
Total	24	5	4	4	12	12	4	9	5	11	11		
Vol d'armes et explosifs	Trim 1						1		2				
	Trim 3						1						
	Trim 4		1		2	1							
Total		1		2	1	2		2					
Vol à l'arraché	Trim 1						1						
	Trim 3					1	1						
	Trim 4						1		1		2		
Total					1	3		1		2			
Vol à la tire	Trim 2							1					
	Trim 3	1	3	1		9	2		2				
Total	1	3	1		9	2		1	2				



FC Vol autre

		2000	2013	2014	2015	2016	2017	2018	2019	2020	2021	2022	2023
Vol à l'étalage	Trim 1	1	1	1	2	3			2	3			1
	Trim 2		2	1	1	1			2	2			
	Trim 3	1	2	1		1				2		3	
	Trim 4	1	1		3	3		2	2				
	Total	3	6	3	6	8		2	6	7		3	1
Vol par ruse	Trim 1		1		1		1	1		1		1	
	Trim 2		2					1			1		
	Trim 3				1		1					1	
	Trim 4					2	1				1		
	Total		3		2	2	3	2		1	2	2	
Vol de métaux	Trim 1												1
	Trim 2		1		1								
	Trim 3			1				1					
	Trim 4			1					1			2	
	Total		1	2	1			1	1			2	1
Vol sur les chantiers	Trim 1	3											
	Trim 2		2	2				1	1	1			
	Trim 3			2			2	2	2				
	Trim 4			1	1		1						
	Total	3	2	5	1		3	3	3	1			
Home-invasion	Trim 2								1				
	Total								1				
Vol d'animaux	Trim 1			1		1				1			
	Trim 2	3											
	Trim 3		1	1							1	1	
	Trim 4		1	1	1		1				1		
	Total	3	2	3	1	1	1			1	2	1	



Criminalité ICT

		2000	2013	2014	2015	2016	2017	2018	2019	2020	2021	2022	2023
Fraude de cartes de paiements	Trim 1						1					1	
	Trim 2			1									
	Total			1			1					1	
Phishing	Trim 1								1	1	1	1	2
	Trim 2		1							2			
	Trim 3									2			
	Trim 4									3			
	Total		1						1	8	1	1	2
Shouldersurfing	Trim 1						1						
	Total						1						



FC Autre

		2000	2013	2014	2015	2016	2017	2018	2019	2020	2021	2022	2023
Violence contre les métiers d'intérêt général	Trim 1			1		1							1
	Trim 2				1	1							
	Trim 3		1							1			
	Trim 4			1					1				
Total			1	2	1	2			1	1			1
Graffiti	Trim 1					1			1				
	Trim 2				1		1						
	Trim 3			1	1						1		
	Trim 4				1						4		
Total				1	3	1	1		1		5		
Dégradation de voiture	Trim 1		3	2	1	2	2	4	4	3	3	3	3
	Trim 2		7	6	3	5	2	4	4	2	3	3	
	Trim 3	1	5	2	8	4	4	2	4		1	3	
	Trim 4	1	1	1	11	4	7	1	4	3	5	1	
Total		2	16	11	23	15	15	11	16	8	12	10	3
Rixe au couteau	Trim 2							1					1
	Trim 3	1			1								
Total		1			1			1					1



PH Violence intrafamiliale (VIF)

		2000	2013	2014	2015	2016	2017	2018	2019	2020	2021	2022	2023
VIF: physique, dans le couple	Trim 1	1		2	2	2	1	2	4	3	6	4	
	Trim 2			4	4		2	5		2	5	1	
	Trim 3		4	1	4	1	4	1	4	5	4	3	
	Trim 4		2	1	2	3	2	3	1	2	2	6	
	Total	1	6	8	12	6	9	11	9	12	17	14	
VIF: physique, envers des descendants	Trim 1				1	3						1	
	Trim 2		1		2						1		
	Trim 3				1	1					1	2	
	Trim 4		1	1						1		1	
	Total		2	1	4	4				1	2	4	
VIF: physique, envers d'autres membres	Trim 1	1	1			1	1		1			1	
	Trim 2	1	1	1					1	1	1	1	
	Trim 3	2		1	1		1		3		1		
	Trim 4	1	1			2		1	1	1	1	1	
	Total	5	3	3	1	3	2	1	6	2	3	3	
VIF: sexuelle, envers des descendants	Trim 3						1				1		
Total							1				1		
VIF: sexuelle, envers d'autres membres	Trim 1						2						
Total							2						
VIF: psychique, dans le couple	Trim 1	2	3	1	1	1	2	4		4	2	2	2
	Trim 2		2	1	2	2	4	1	3	2	2	2	
	Trim 3	3		6	1	3	1	3	1	2		2	
	Trim 4	1	2	3	8	6	13	4	2		1	1	
	Total	6	7	11	12	12	20	12	6	8	5	7	2
VIF: psychique, envers des descendants	Trim 2										1		
Total											1		



PH Violence intrafamiliale (VIF)

		2000	2013	2014	2015	2016	2017	2018	2019	2020	2021	2022	2023
VIF: économique, dans le couple	Trim 2					1	1						
	Trim 4									1			
	Total					1	1			1			
VIF: économique, envers d'autres membres	Trim 1	1	1		1		1	2	1	1			
	Trim 2		1				2	3					
	Trim 3		1	3	1			1		1		1	
	Trim 4	1					2	1		1	1		
	Total	2	3	3	2		5	7	1	3	1	1	



PH Drogues

		2000	2013	2014	2015	2016	2017	2018	2019	2020	2021	2022	2023
Vente de cocaïne	Trim 1						2						
	Trim 2							1					
	Trim 4	1		1									
	Total	1		1			2	1					
Import-export de cocaïne	Trim 1							1					
	Trim 4								1				
	Total							1	1				
Vente de drogues synthétiques	Trim 1								1	1			
	Trim 2							3			1		
	Trim 4		2	1									
	Total		2	1				3	1	1	1		
Production de cannabis (culture)	Trim 1			1									
	Trim 2		1		1	1							
	Trim 4										1		
	Total		1	1	1	1					1		
Import-export de cannabis en grande quantité	Trim 4								1				
	Total								1				
Import-export d'héroïne	Trim 4								1				
	Total								1				
Vente-traffic d héroïne	Trim 2							1					
	Total							1					



PH Trafic d'armes

		2000	2013	2014	2015	2016	2017	2018	2019	2020	2021	2022	2023
Commerce et production d'arme à feu et mun.	Trim 3		3	2								1	
	Total		3	2								1	
Commerce et production d'arme non à feu	Trim 3		1	2									
	Total		1	2									



PH Traite des êtres humains

		2000	2013	2014	2015	2016	2017	2018	2019	2020	2021	2022	2023
TEH - exploitation sexuelle	Trim 1					1							
	Trim 2									1			
Total						1				1			



PH Violence dans l'espace public

		2000	2013	2014	2015	2016	2017	2018	2019	2020	2021	2022	2023
Violence physique (transport public)	Trim 2								1				
	Total								1				
Violence physique (voie publique)	Trim 1			1	3		1				2	1	2
	Trim 2	1	3	1	5	1		3	3	1	2		
	Trim 3	2	3	1	5	1	3	1		3	2	4	
	Trim 4		2	2	3	1	1		1		5	1	
Total	3	8	5	16	3	5	4	4	4	4	11	6	2
Violence physique (autre endroit public)	Trim 3								1				
	Total								1				
Violence physique (endroit accessible au public)	Trim 1	2		1		1		1			1	1	1
	Trim 2	2	1	1	3	2	1		5			3	
	Trim 3	3	2	1	5	2	3	4	1	1	2	2	
	Trim 4	1		1			1				1	1	
Total	8	3	4	8	5	5	5	6	1	4	7	1	
Violence sexuelle (voie publique)	Trim 1				1								
	Trim 2		3			1							
	Trim 3	1	1	3									
	Trim 4					1							
Total	1	4	3	1	2								
Violence sexuelle (autre endroit public)	Trim 2							1					
	Total							1					
Violence sexuelle (endroit accessible au public)	Trim 2						1				1		
	Trim 3							1					
	Total						1	1			1		



PH Violence dans l'espace public

		2000	2013	2014	2015	2016	2017	2018	2019	2020	2021	2022	2023
Violence psychique (voie publique)	Trim 1	2	3	2	3			1	1		1	3	1
	Trim 2	1	5	6	3	2		2	2	1			
	Trim 3	4	5	6	3	3		2		1	1	1	
	Trim 4	1	1	2	2			2		2	2	2	
	Total	8	14	16	11	5		7	3	4	4	6	1
Violence psychique (autre endroit public)	Trim 3							1	1				
Total								1	1				
Violence psychique (endroit accessible au public)	Trim 1	1	1		1			1	2				4
	Trim 2			3		1	3	1	3			1	
	Trim 3	2	2		2	3	3	1		1			
	Trim 4		1	1	1		3		1	1			
	Total	3	4	4	4	4	9	3	6	2		1	4
Vol à main armée (endroit accessible au public)	Trim 1				1	1							
	Trim 4				1	2							
	Total				2	3							
Vol avec violence sans arme (voie publique)	Trim 2			1		1			1	1			
	Trim 3					1						1	
	Trim 4						1						
	Total			1		2	1		1	1		1	
Vol avec violence sans arme (autre endroit public)	Trim 1			1									
Total			1										
Vol avec violence sans arme (endr. acces. au pub.)	Trim 1			1		1							
	Trim 2		1			1							
	Trim 3			1									
	Trim 4					2							
	Total		1	2		4							



PH Autre

		2000	2013	2014	2015	2016	2017	2018	2019	2020	2021	2022	2023
Faux policiers	Trim 1		1										
	Total		1										
Terrorisme, extrémisme et radicalisme	Trim 1												1
	Total												1
Cyberharcèlement	Trim 1			1	1	2		1	2	1		2	1
	Trim 2		1	1			1	1	1				
	Trim 3		1	1	1		1		1	2	1	1	
	Trim 4		4			2		1		2	1		
	Total		6	3	2	4	2	3	4	5	2	3	1
Fraude à l'identité	Trim 1			1			2						4
	Trim 2									1	1	1	
	Trim 3				1			1					
	Trim 4		2	1					1	1	1	4	
	Total		2	2	1		2	1	1	2	2	5	4



Heuvelland

2022

FC Vol moyen de transport

	Juil	Nov	Déc	Total
Vol de voiture	1		1	2
Vol dans les garages	1			1
Vol de vélo		1		1

FC Cambriolage

	Jan	Fév	Mar	Avr	Mai	Juin	Juil	Août	Sep	Oct	Nov	Déc	Total
Cambriolage dans habitation	1	1	3	4	1	5	3	3	2	2	1	1	27
Cambriolage ds entreprise ou commerce			1				1		1			1	4
Cambriolage ds service public ou bâtiment administ									2				2
Cambriolage dans bâtiment (total)	1	1	4	4	1	5	4	3	5	2	1	2	33

FC Vol autre

	Jan	Mar	Août	Sep	Oct	Nov	Total
Vol avec violence sans arme			1	1			2
Vol dans ou sur un véhicule	1	3		4	2	1	11
Vol à l'étalage			1	2			3
Vol par ruse		1	1				2
Vol de métaux					1	1	2
Vol d'animaux			1				1

Criminalité ICT

	Fév	Mar	Total
Fraude de cartes de paiements	1		1
Phishing		1	1



FC Autre

	Jan	Fév	Mar	Avr	Mai	Août	Sep	Oct	Total
Dégradation de voiture	1	1	1	2	1	2	1	1	10
Rixe au couteau					1				1

PH Violence intrafamiliale (VIF)

	Jan	Fév	Mar	Avr	Juin	Juil	Août	Sep	Oct	Nov	Déc	Total
VIF: physique, dans le couple	2	1	1		1		2	1	1	2	3	14
VIF: physique, envers des descendants			1				2			1		4
VIF: physique, envers d'autres membres			1		1						1	3
VIF: psychique, dans le couple		2		1	1		2			1		7
VIF: économique, envers d'autres membres						1						1

PH Trafic d'armes

	Sep	Total
Commerce et production d'arme à feu et mun.	1	1

PH Violence dans l'espace public

	Jan	Mar	Mai	Juil	Août	Sep	Oct	Déc	Total
Violence physique (voie publique)		1			3	1		1	6
Violence physique (endroit accessible au public)		1	3	1	1			1	7
Violence psychique (voie publique)	2	1		1			1	1	6
Violence psychique (endroit accessible au public)			1						1
Vol avec violence sans arme (voie publique)						1			1

PH Autre

	Fév	Mar	Juin	Sep	Oct	Nov	Déc	Total
Cyberharcèlement	1	1		1				3
Fraude à l'identité			1		1	2	1	5



2023

FC Vol moyen de transport

	Mar	Total
Vol de voiture	1	1

FC Cambriolage

	Mar	Total
Cambriolage ds service public ou bâtiment administ	1	1
Cambriolage dans bâtiment (total)	1	1

FC Vol autre

	Fév	Mar	Total
Vol à l'étalage	1		1
Vol de métaux		1	1

Criminalité ICT

	Fév	Total
Phishing	2	2

FC Autre

	Jan	Fév	Mar	Total
Violence contre les métiers d'intérêt général			1	1
Dégradation de voiture	1	1	1	3

PH Violence intrafamiliale (VIF)

	Fév	Mar	Total
VIF: psychique, dans le couple	1	1	2



PH Violence dans l'espace public

	Jan	Fév	Mar	Total
Violence physique (voie publique)			2	2
Violence physique (endroit accessible au public)	1			1
Violence psychique (voie publique)			1	1
Violence psychique (endroit accessible au public)	1	2	1	4

PH Autre

	Fév	Mar	Total
Terrorisme, extrémisme et radicalisme	1		1
Cyberharcèlement	1		1
Fraude à l'identité	2	2	4

STATISTIQUES POLICIERES DE CRIMINALITE

LIEU DE PERPETRATION: COMMUNE

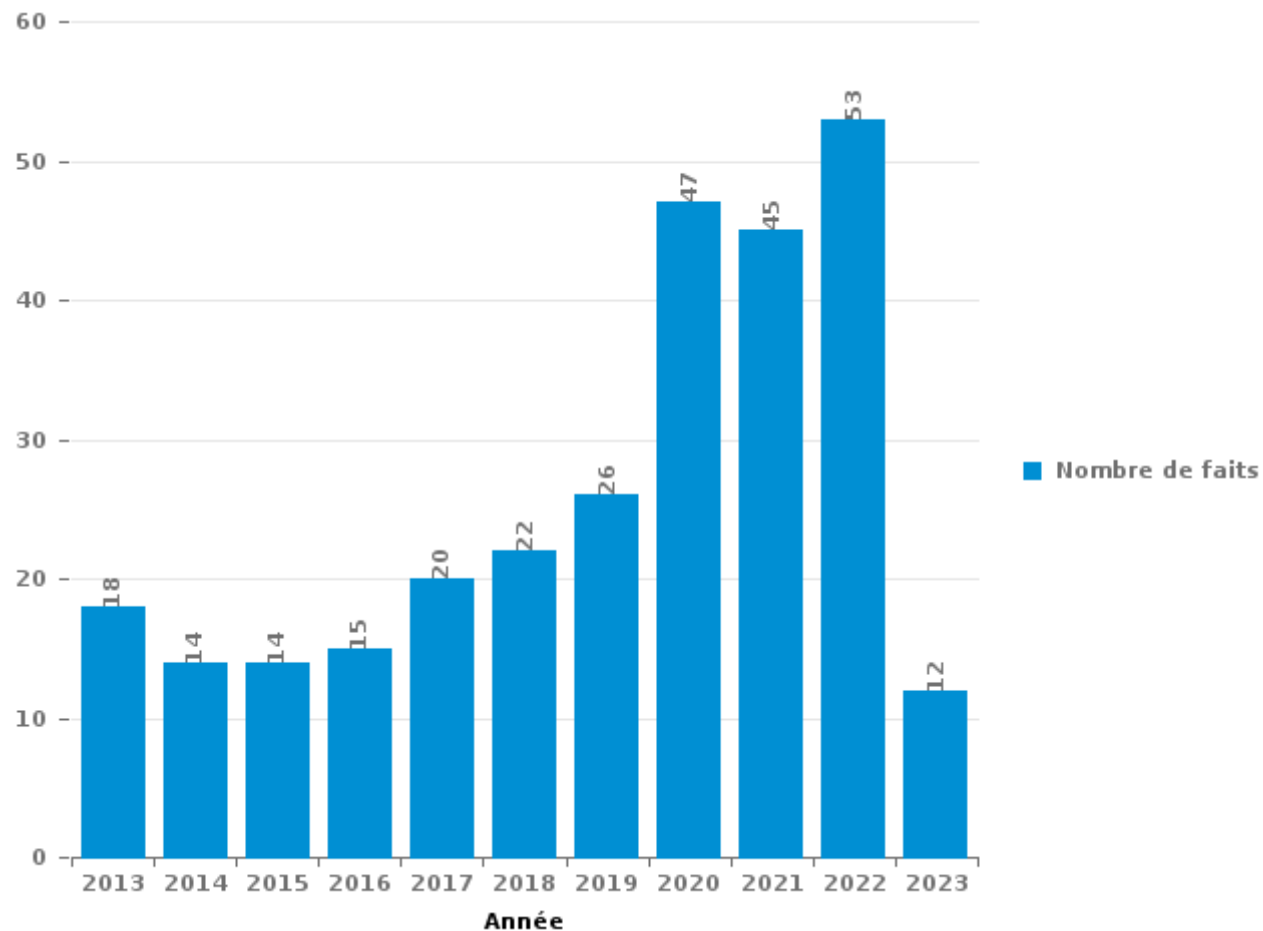
Heuvelland

PARTIE III : ICT



Heuvelland

Nombre total de délits avec un élément ICT/online, depuis 2013





Criminalité ICT/online au sens strict

Infractions (exhaustif)

	2013	2014	2015	2016	2017	2018	2019	2020	2021	2022	2023
Code pénal social: Infr. contre foi publique en droit pénal social: Faux en informatique			1								
Criminalité informatique: Faux en informatique:	1				1			2	1	2	
Criminalité informatique: Fraude informatique:	1	1		1	4	5	5	16	2	13	3
Criminalité informatique: Hacking:	4	1		2	2	1	3	2	2	3	2
Criminalité informatique: Sabotage:	1			1					1		1
Total:	7	2	1	4	7	6	8	20	6	18	6

Figures criminelles (à considérer spécifiquement – ne pas additionner avec d'autres éléments – risque de double comptage!)

	2013	2014	2017	2019	2020	2021	2022	2023
Fraude de cartes de paiements		1	1				1	
Phishing	1			1	8	1	1	2
Shouldersurfing			1					



Criminalité ICT/online au sens large

Infractions (uniquement si code-fait existe)

	2013	2014	2015	2016	2017	2018	2019	2020	2021	2022	2023
Fraude: Escroquerie: Fraude par internet	7	7	10	7	10	16	14	33	39	36	8
Infr. contre autres valeurs morales et sentiments: Cyberlokkig (leurre de mineur par ICT):			1		2				1		
Infr. contre les moeurs: Grooming (contact par ICT avec mineur < 16 ans):			1		2			1			
Infr. contre les moeurs: Voyeurisme: Diffusion enregistrement nudité ou intimité										1	
Total:	7	7	12	7	14	16	14	34	40	37	8

Figures criminelles (à considérer spécifiquement – ne pas additionner avec d'autres éléments – risque de double comptage!)

	2013	2014	2015	2016	2017	2018	2019	2020	2021	2022	2023
Cyberharcèlement	6	3	2	4	2	3	4	5	2	3	1

STATISTIQUES POLICIERES DE CRIMINALITE

LIEU DE PERPETRATION: COMMUNE

Heuvelland

PARTIE IV : DESTINATION LIEU



Heuvelland

Vol et extorsion

	2000	2013	2014	2015	2016	2017	2018	2019	2020	2021	2022	2023
Habitation: maison	16	31	28	21	36	41	16	26	13	24	25	
Voie publique	30	23	13	20	17	13	7	12	7	14	13	
Magasin	7	14	8	9	12	1	4	9	7	2	3	1
Habitation: non précisée	1	12	10	8	10	4	3	5	7	2	10	1
Horeca	8	4	4	13	8	8	4	5	2	2	6	2
Inconnue	3	8	8	8	7	5	7	3	2	1	4	
Culture et loisirs	4	5	5	4	17	5		1		5	3	1
Habitation: allée	5	1	8	3	2	2	6	6	1	7	4	1
Habitation: dépendances	3	2	4	8	1	4	7	7	3	4	1	1
Entreprise	10	7	3	3	7	3	2		1	2	3	
Parking	7		3	4	9	1	2	1	1	1		
Terrain	4	1	5	1	6	3	1	2	1	2	1	
Habitation: autre		2	7	3	1	1	2	2	1	4	3	
Chantier	3	2	5	1		3	3	3	1			
Autre		3	2	3	1		2	2	1	4	1	
Moyen de transport: camion					3	3		1	1	3	3	
Habitation: garage	2	1	2	1	1		1	2	1			
Moyen de transport: voiture		1		1	1	4		2	1		1	
Station essence	2	3	1	1		1	2				1	
Edifice religieux / lieu du culte				1	1	4	2	1			1	
Institution d'enseignement		1	2		1	1	2			1	1	
Service public	1	1	1	1	3	1						
Banque / institution financière				1		2			1			
Cimetière							1		2	1		
Habitation: appartement				1	1			1			1	
Infrastructure sportive					3			1				
Maison de repos				2	1			1				
Moyen de transport: autre			2								1	
Stade						1	1					
Bâtiment administratif		1										
Eaux intérieures et maritimes		1										
Emplacement de vélo						1						
Maison de débauche			1									
Total	106	124	122	118	149	112	75	93	54	79	86	7

FPF/DGR/DRI/BIPOL - Statistiques policières de criminalité (date de clôture: 22/09/2023)

Les données pour les années 2001 jusqu'à 2012 ne sont plus publiées mais restent disponibles sur demande auprès du service BIPOL.

Les données pour 2023 ne concernent que le 1er trimestre.



Dégradation de la propriété

	2000	2013	2014	2015	2016	2017	2018	2019	2020	2021	2022	2023
Voie publique	9	15	16	21	12	11	10	12	10	15	11	1
Habitation: résidence principale	12	2	10	6	9	7	3	8	10	5	7	1
Habitation: non précisée	2	3	4	1	5	2	3	3	4	4	2	
Terrain	2	3	6	4	2	2		2	4	3	3	
Inconnue	1	6	6	8	2	1			1	1	1	1
Horeca	6	2	1	2	1		1	2	2		2	2
Habitation: dépendances	1	1		1	3	3	2	2	1	3	2	
Parking	2	1	1	4	2	4	1	1		1		1
Culture et loisirs	4	3		2	2	2					2	
Habitation: jardin	1		1	2	1	3	2	2		2		
Entreprise	2	2		2					1		1	
Habitation: allée	1	2	2		1		1		1			
Autre	4	1		1							1	
Magasin		2		1	1	2				1		
Cimetière		1						1	2	1		
Habitation: résidence secondaire			1	1						1	1	1
Service public			2	1	1				1			
Eaux intérieures et maritimes	2					1					1	
Moyen de transport: voiture					1			1				
Chantier					1							
Edifice religieux / lieu du culte								1				
Habitation: garage						1						
Infrastructure sportive				1								
Installation militaire										1		
Institution d'enseignement				1								
Stade						1						
Station essence	1											
Total	50	44	50	59	44	40	23	35	37	38	34	7

FPF/DGR/DRI/BIPOL - Statistiques policières de criminalité (date de clôture: 22/09/2023)

Les données pour les années 2001 jusqu'à 2012 ne sont plus publiées mais restent disponibles sur demande auprès du service BIPOL.

Les données pour 2023 ne concernent que le 1er trimestre.



Heuvelland

Infractions contre l'intégrité physique

	2000	2013	2014	2015	2016	2017	2018	2019	2020	2021	2022	2023
Habitation	14	12	16	14	16	12	16	21	19	21	17	
Voie publique	5	7	7	16	5	7	7	4	4	13	7	2
Inconnue		2	5	7	4	4	2	3	2	1	2	
Horeca	6	2		1	2	2	1	4	1	3	1	1
Culture et loisirs		2	1	5	2	2	3	3			5	
Habitation: allée					1		1		1		2	2
Infrastructure sportive	3		1		2					1		
Service public		1	1		1			2	1		1	
Entreprise	2		1				2				1	
Institution d'enseignement				2							4	
Terrain			1	2		1					1	
Autre	1	1		1						1		
Habitation: jardin			2						1		1	
Parking				2							1	
Station essence					1	1						
Moyen de transport: autobus / autocar								1				
Moyen de transport: autre									1			
Service			1									
Stade	1											
Total	32	27	36	50	34	29	32	38	30	40	43	5

FPF/DGR/DRI/BIPOL - Statistiques policières de criminalité (date de clôture: 22/09/2023)
 Les données pour les années 2001 jusqu'à 2012 ne sont plus publiées mais restent disponibles sur demande auprès du service BIPOL.
 Les données pour 2023 ne concernent que le 1er trimestre.

STATISTIQUES POLICIERES DE CRIMINALITE

LIEU DE PERPETRATION: COMMUNE

Heuvelland

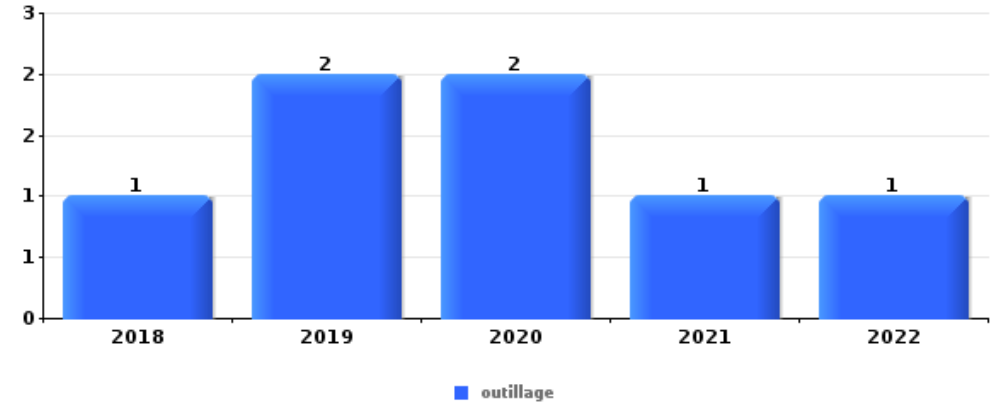
PARTIE V : OBJETS ET MOYENS DE TRANSPORT



Heuvelland

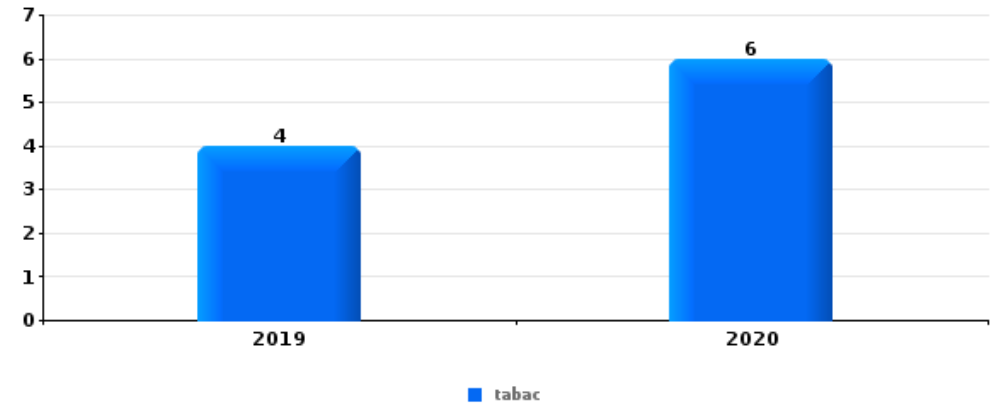
Vol dans ou sur un véhicule

Top 5 Objets volés (sbd nombre de faits)		2018	2019	2020	2021	2022	2023
1	outillage	1	2	2	1	1	
2	document véhicule		2			2	
2	pièce de moyen de transport	2	1			1	
4	carburant / énergie				1	2	
4	permis de conduire	1	1			1	



Vol à l'étalage

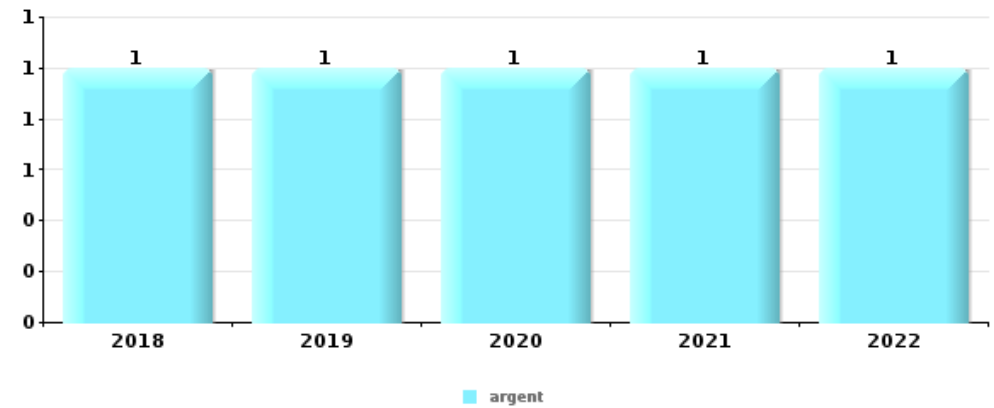
Top 5 Objets volés (sbd nombre de faits)		2018	2019	2020	2021	2022	2023
1	tabac		4	6			
2	alimentation	1	1				
3	meuble						1
3	parfum / produit de beauté						1





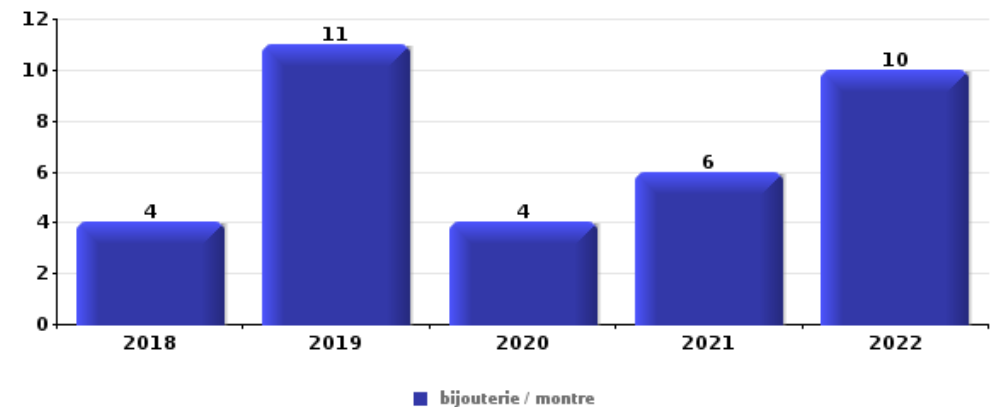
Cambrassage ds entreprise ou commerce

Top 5 Objets volés (sbd nombre de faits)		2018	2019	2020	2021	2022	2023
1	argent	1	1	1	1	1	
2	GSM et accessoires		1		1		
2	tabac	1	1				
4	alimentation		1				
4	arme: arme à feu		1				
4	autre document officiel				1		
4	carte bancaire / carte de crédit				1		
4	carte d'identité / passeport				1		
4	clé				1		
4	matériaux de construction / de chantier				1		
4	multimédia					1	
4	outillage			1			
4	permis de conduire				1		
4	pièce de moyen de transport			1			



Cambrassage dans habitation

Top 5 Objets volés (sbd nombre de faits)		2018	2019	2020	2021	2022	2023
1	bijouterie / montre	4	11	4	6	10	
2	argent	3	8	3	2	7	
3	multimédia		2		2	4	
4	parfum / produit de beauté		3			2	
5	alimentation		1	1	2		
5	coffre-fort / coffret (argent) / caisse	2			1	1	
5	matériaux de construction / de chantier		1		2	1	
5	ordinateur et accessoires		2		1	1	
5	outillage		1	1	1	1	
5	vêtement	1		1		2	



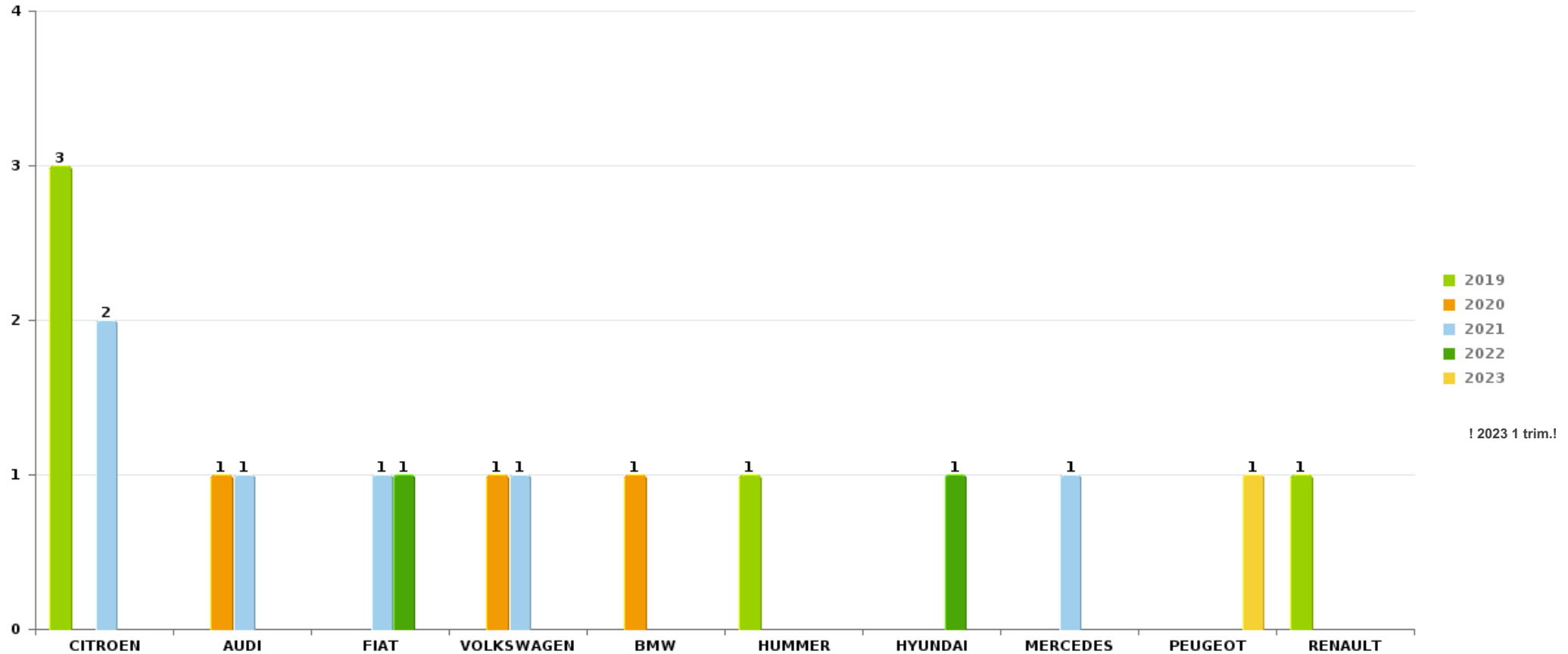
Remarque: en ce qui concerne les objets, aucun total n'est reproduit étant donné que plusieurs objets peuvent avoir été volés lors d'un même fait.



Heuvelland

Vol de voiture

Nombre de voitures volées par marque (Top 5)



STATISTIQUES POLICIERES DE CRIMINALITE

LIEU DE PERPETRATION: COMMUNE

Heuvelland

PARTIE VI : SUSPECTS



Partie 1: Niveau FAITS (comptage du nombre de faits pour lesquels un certain type de suspect est impliqué)

1.1. Nombre d'infractions selon le sexe des suspects identifiés (par catégorie principale)

Étant donné que, tant un suspect identifié masculin qu'un suspect identifié féminin peuvent être impliqués lors d'un même fait, il est possible que la somme des colonnes «Hommes» et «Femmes» soit supérieure à la valeur de la colonne «Total...» (voir également la note méthodologique)

Heuvelland

2023

Catégorie principale / Sexe	Nombre total de faits avec au moins 1 suspect	Hommes	%	Femmes	%
Environnement	8	7	87,5%	1	12,5%
Infr. contre autres valeurs morales et sentiments	6	5	83,3%	4	66,7%
Registre de population	4	4	100,0%		
Infr. contre l'intégrité physique	3	2	66,7%	1	33,3%
Armes et explosifs	2	2	100,0%		
Infr. contre la foi publique	2	1	50,0%	1	50,0%
Drogues	1	1	100,0%		
Fraude	1	1	100,0%		
Infr. relative au statut juridique de l'enfant	1	1	100,0%	1	100,0%
Protection de la jeunesse	1	1	100,0%		
Sécurité privée	1	1	100,0%		
Vol et extorsion	1	1	100,0%	1	100,0%
Total	31	27	87,1%	9	29,0%



1.2. Nombre d'infractions selon le sexe des suspects identifiés (par figure criminelle)

Étant donné que, tant un suspect identifié masculin qu'un suspect identifié féminin peuvent être impliqués lors d'un même fait, il est possible que la somme des colonnes «Hommes» et «Femmes» soit supérieure à la valeur de la colonne «Total...» (voir également la note méthodologique)

Heuvelland

2023

FC Vol autre

Figure criminelle / Sexe	Nombre total de faits avec au moins 1 suspect identifié	Hommes	%	Femmes	%
Vol à l'étalage	1	1	100,0%	1	100,0%
Total	PA	PA	PA	PA	PA

FC Autre

Figure criminelle / Sexe	Nombre total de faits avec au moins 1 suspect identifié	Femmes	%
Violence contre les métiers d'intérêt général	1	1	100,0%
Total	PA	PA	PA

PH Violence intrafamiliale (VIF)

Figure criminelle / Sexe	Nombre total de faits avec au moins 1 suspect identifié	Hommes	%	Femmes	%
VIF: psychique, dans le couple	1	1	100,0%	1	100,0%
Total	PA	PA	PA	PA	PA



PH Violence dans l'espace public

Figure criminelle / Sexe	Nombre total de faits avec au moins 1 suspect identifié	Hommes	%	Femmes	%
Violence physique (voie publique)	2	1	50,0%	1	50,0%
Violence psychique (voie publique)	1	1	100,0%		
Violence psychique (endroit accessible au public)	3	3	100,0%	1	33,3%
Total	PA	PA	PA	PA	PA

PH Autre

Figure criminelle / Sexe	Nombre total de faits avec au moins 1 suspect identifié	Hommes	%
Fraude à l'identité	1	1	100,0%
Total	PA	PA	PA



1.3. Nombre d'infractions selon l'âge des suspects identifiés (par catégorie principale)

Étant donné que, tant un suspect identifié mineur qu'un suspect identifié majeur peuvent être impliqués lors d'un même fait, il est possible que la somme des colonnes «Mineur» et «Majeur» soit supérieure à la valeur de la colonne «Total...» (voir également la note méthodologique)

Heuvelland

2023

Catégorie principale / Âge	Nombre total de faits avec au moins 1 suspect identifié	Mineur	%	Majeur	%
Environnement	8			8	100,0%
Infr. contre autres valeurs morales et sentiments	6			6	100,0%
Registre de population	4			4	100,0%
Infr. contre l'intégrité physique	3			3	100,0%
Armes et explosifs	2			2	100,0%
Infr. contre la foi publique	2			2	100,0%
Drogues	1			1	100,0%
Fraude	1			1	100,0%
Infr. relative au statut juridique de l'enfant	1			1	100,0%
Protection de la jeunesse	1	1	100,0%		
Sécurité privée	1			1	100,0%
Vol et extorsion	1			1	100,0%
Total	31	1	3,2%	30	96,8%



1.4. Nombre d'infractions selon l'âge des suspects identifiés (par figure criminelle)

Étant donné que, tant un suspect identifié mineur qu'un suspect identifié majeur peuvent être impliqués lors d'un même fait, il est possible que la somme des colonnes «Mineur» et «Majeur» soit supérieure à la valeur de la colonne «Total...»
(voir également la note méthodologique)

Heuvelland

2023

FC Vol autre

Figure criminelle / Âge	Nombre total de faits avec au moins 1 suspect identifié	Majeur	%
Vol à l'étalage	1	1	100,0%
Total	PA	PA	PA

FC Autre

Figure criminelle / Âge	Nombre total de faits avec au moins 1 suspect identifié	Majeur	%
Violence contre les métiers d'intérêt général	1	1	100,0%
Total	PA	PA	PA

PH Violence intrafamiliale (VIF)

Figure criminelle / Âge	Nombre total de faits avec au moins 1 suspect identifié	Majeur	%
VIF: psychique, dans le couple	1	1	100,0%
Total	PA	PA	PA

PH Violence dans l'espace public

Figure criminelle / Âge	Nombre total de faits avec au moins 1 suspect identifié	Majeur	%
Violence physique (voie publique)	2	2	100,0%
Violence psychique (voie publique)	1	1	100,0%
Violence psychique (endroit accessible au public)	3	3	100,0%
Total	PA	PA	PA

CRIMINALITE ENREGISTREE: SUSPECTS



PH Autre

Figure criminelle / Âge	Nombre total de faits avec au moins 1 suspect identifié	Majeur	%
Fraude à l'identité	1	1	100,0%
Total	PA	PA	PA



Partie 2: Niveau SUSPECTS-FAIT (comptage du nombre de combinaisons suspect-fait)

2.1. Nombre de suspects-fait selon le sexe des suspects identifiés (TOP 5 des catégories principales)

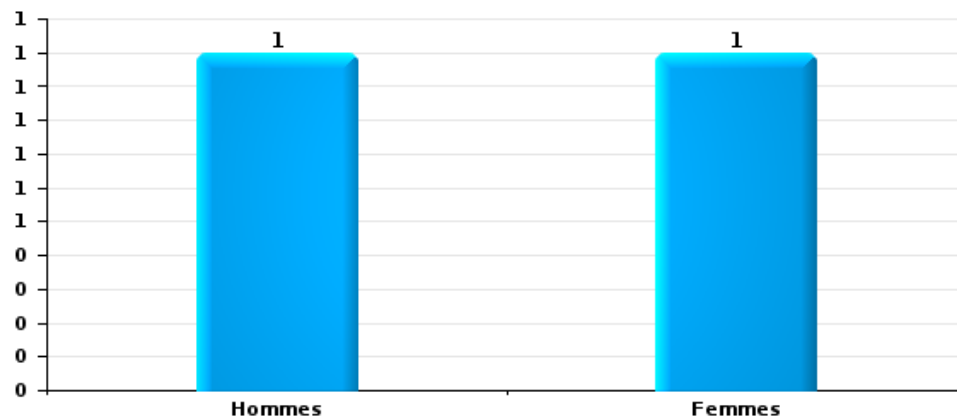
Lorsqu'un même suspect a commis plusieurs faits durant la période considérée, il est aussi comptabilisé plusieurs fois (voir également la note méthodologique)

Heuvelland

2023

Vol et extorsion

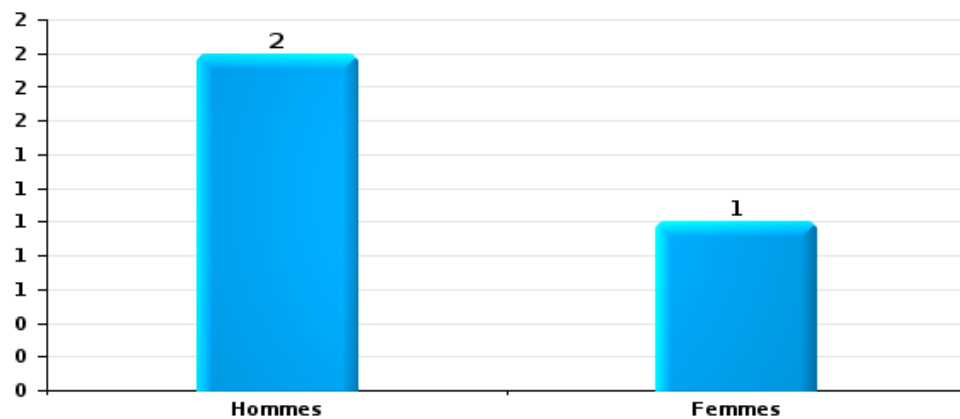
Nombre de suspects-fait selon le sexe





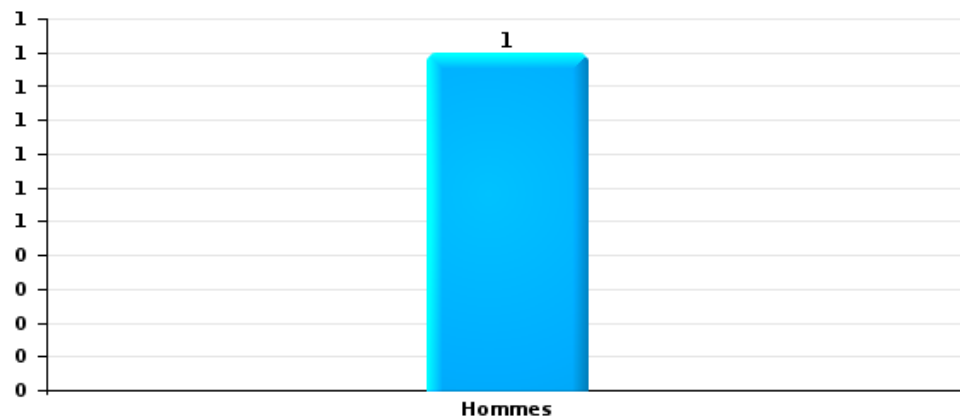
Infr. contre l'intégrité physique

Nombre de suspects-fait selon le sexe



Drogues

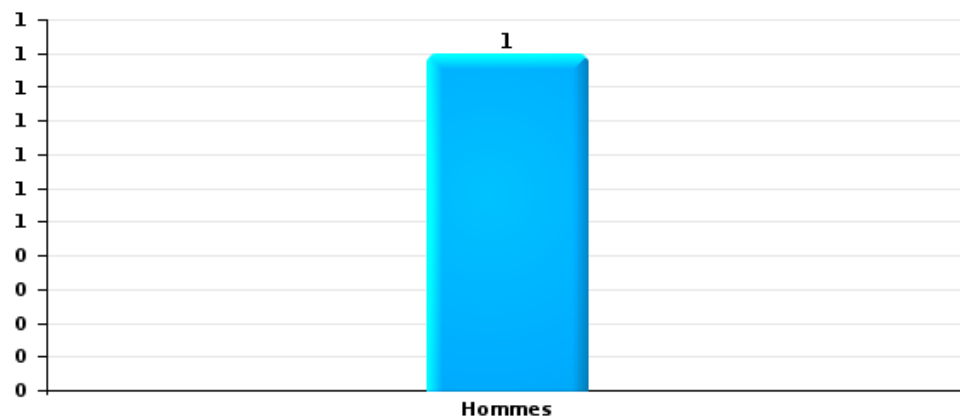
Nombre de suspects-fait selon le sexe





Fraude

Nombre de suspects-fait selon le sexe





2.2. Nombre de suspects-fait selon le sexe des suspects identifiés (TOP 5 des figures criminelles)

Lorsqu'un même suspect a commis plusieurs faits durant la période considérée, il est aussi comptabilisé plusieurs fois
(voir également la note méthodologique)

Heuvelland

2023



2.3. Nombre de suspects-fait selon l'âge des suspects identifiés (TOP 5 des catégories principales)

1) Lorsqu'un même suspect a commis plusieurs faits durant la période considérée, il est aussi comptabilisé plusieurs fois, qu'il ait le même âge ou non – 2) Les suspects au-dessous de 14 ans et à partir de 90 ans ne sont pas repris dans le tableau (voir également la note méthodologique)

Heuvelland

2023

Vol et extorsion

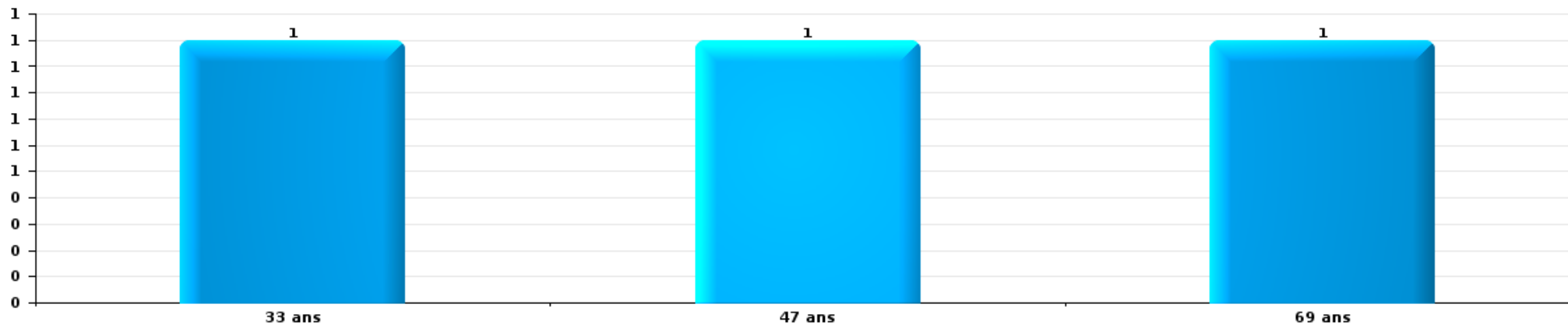
Nombre de suspects-fait par âge (chronologique)





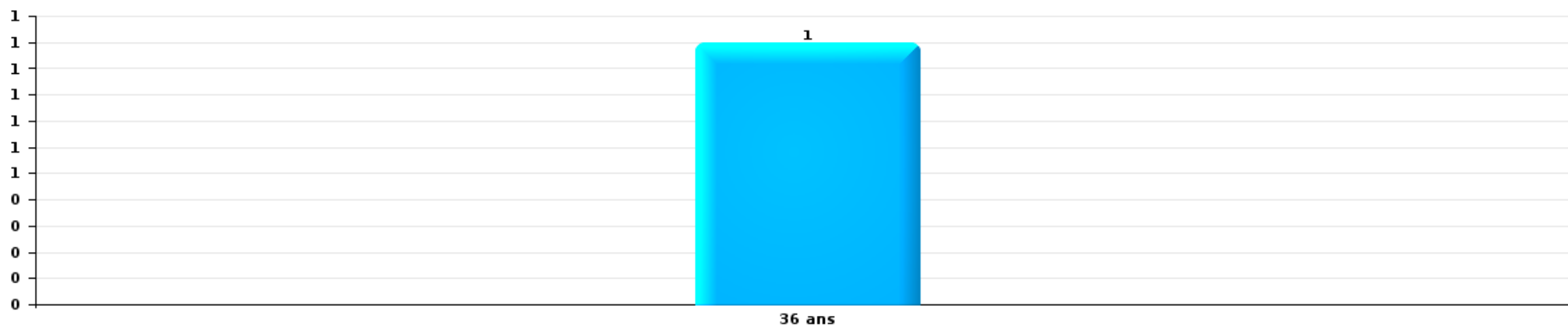
Infr. contre l'intégrité physique

Nombre de suspects-fait par âge (chronologique)



Drogues

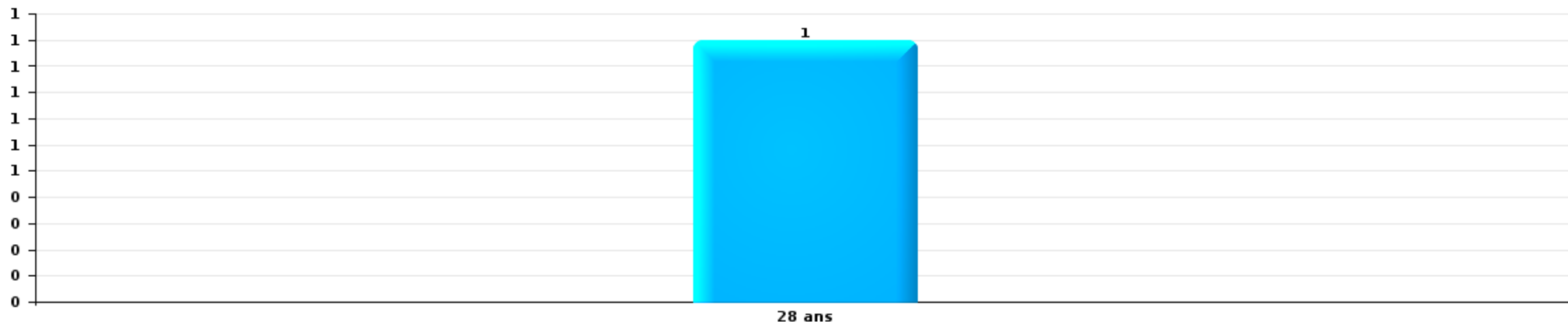
Nombre de suspects-fait par âge (chronologique)





Fraude

Nombre de suspects-fait par âge (chronologique)





2.4. Nombre de suspects-fait selon l'âge des suspects identifiés (TOP 5 des figures criminelles)

1) Lorsqu'un même suspect a commis plusieurs faits durant la période considérée, il est aussi comptabilisé plusieurs fois, qu'il ait le même âge ou non – 2) Les suspects au-dessous de 14 ans et à partir de 90 ans ne sont pas repris dans le tableau (voir également la note méthodologique)

Heuvelland

2023

STATISTIQUES POLICIERES DE CRIMINALITE

LIEU DE PERPETRATION: COMMUNE

Heuvelland

***ANNEXE I: DETAIL PAR CATEGORIE DE DELIT
CODE PENAL***

Infraction Code pénal

Infr. contre l'intégrité physique

			2000	2013	2014	2015	2016	2017	2018	2019	2020	2021	2022	2023	
Assassinat	Suite à incendie volontaire / explosion	Tent.	1												
		Sous-total	1												
Meurtre	Parricide (meurtre)	Tent.									1				
	Autres	Acc.				1									
		Tent.				1						1	1		
		Sous-total				1	1				1	1	1		
Torture et maltraitance	Traitement inhumain	Acc.				1									
		Sous-total				1									
Coups et/ou blessures vol. en sphère familiale	Entre partenaires ou ex-partenaires	Acc.	1	6	8	12	6	9	11	9	11	15	14		
	Lors d'un différend familial en général	Acc.	5												
	Par les parents envers un mineur	Acc.		1		2	2				1	1	2		
	Envers les parents	Acc.		2	2	1	2			5		2	3		
	Envers d'autres ascendants directs ou collatéraux	Acc.		1			1	2	1		1	1			
		Sous-total	6	10	10	15	11	11	12	14	14	13	19	19	
Coups et/ou blessures vol. hors sphère familiale	Bagarres (=coups réciproques)	Acc.	2		2	3	2	3	4	2	1	5	3		
	Coups envers fonctionnaire de police	Acc.		1	1	1					1			1	
	Envers un mineur par une pers. ayant autorité	Acc.	1							1	1		1		
	Envers un mineur qualité de l'auteur inconnue	Acc.				2				1			1		
	Envers pers. vulnérable par pers. ayant autorité	Acc.											1		
	Envers pers. vulnérable (qualité auteur inconnue)	Acc.					1								
	Envers un mineur par cohabitant sans rel. Autorité	Acc.											1		
	Coups envers personnel institut d'enseignement	Acc.			1		1			1					
	Non spécifié	Acc.	13	13	18	23	9	8	9	9	13	8	11	12	3
		Tent.	1												1
	Sous-total	17	14	22	29	13	11	13	18	18	11	16	19	5	
Abstention coupable		Acc.											1		
		Sous-total											1		
Autres infr. volontaires. c/ l'intégrité phys.	Privation de soins à enfant ou personne vulnérable	Acc.					1						1		
	Administration substances nuisibles	Acc.									1				
	Entrave méchante à la circulation	Acc.	1	1		1		1							
	Voies de faits et violences légères	Acc.	4	2	2	2	4	2	4	2	3		2		
		Sous-total	5	3	2	3	5	3	4	4	2	4		3	
Infr. involontaires contre l'intégrité physique	Coups et/ou blessures involontaires	Acc.	3				1	1		3	1				
	Administration involontaire substances nuisibles	Acc.					1								
	Morsure de chien	Acc.			2	1	1	3	3	1		4			
	Non spécifié	Acc.				1									
		Sous-total	3		2	2	3	4	3	4	4	1	4		

Infr. contre l'intégrité physique

			2000	2013	2014	2015	2016	2017	2018	2019	2020	2021	2022	2023
		Total	32	27	36	50	34	29	32	38	30	40	43	5

Infr. contre la liberté individuelle

		2000	2013	2014	2015	2016	2017	2018	2019	2020	2021	2022	2023
Enlèvement de mineur ou personne vulnérable	Enlèvement parental	Acc.	1		1	2							
		Tent.			1								
	Autre enlèvement	Acc.									1		
		Sous-total	1		2	2					1		
Détention par un particulier		Acc.			1			1			1		
		Sous-total			1			1			1		
		Total	1		3	2		1			2		

Infr. contre les mœurs

			2000	2013	2014	2015	2016	2017	2018	2019	2020	2021	2022	2023
Viol n'ayant pas causé la mort	Victime < 10a	Acc.	1			1		1						
	Victime 10a - 14a	Acc.			2			1				1		
	Victime 14a - 16a	Acc.		1	1				1					
	Victime 16a - 18a	Acc.			1			1						
	Victime majeure	Acc.	1			1	1	1			2			
	Sous-total		2	1	4	2	1	4	1		2		1	
Viol n'ayant pas causé la mort (nvCPS)	Victime < 16a	Acc.											1	
	Victime majeure	Acc.											1	
	Sous-total												2	
Attentat à la pudeur avec violence / menace	Victime < 16a	Acc.				1								
	Victime 16a - 18a	Acc.								1				
	Victime majeure	Tent.									1	1		
	Sous-total					2				1	1	1		
Attentat à la pudeur sans violence / menace	Victime < 16a	Acc.	1	3		1	1	1	1			1		
	Victime 16a - 18a	Tent.		1										
	Victime âge inconnu	Acc.						1						1
	Sous-total		1	4		1	1	3	1			1	1	
Atteinte intégrité sexuelle sans mort (nvCPS)	Victime 16a - 18a	Acc.											1	
	Sous-total												1	
Pornographie infantile	Distribution	Acc.			1			2	1	1	2	6		
	Non spécifié	Acc.			1									
	Sous-total			2				2	1	1	2	6		
Incitation à la débauche	Victime mineure	Acc.		1		3		4	1	1	1	1		
	Sous-total			1		3		4	1	1	1	1		
Exploitation de la débauche d'autrui	Victime majeure	Acc.					1				1			
	Sous-total						1				1			
Outrage public aux bonnes mœurs	Actions (exhibitionnisme, etc.)	Acc.		3	1	1		2	2					
	Ecrits, images, objets	Acc.			1	1			1			1	1	
	Obscénités en public	Acc.		1										
	Sous-total			4	2	2		2	3			1	1	
Voyeurisme	Observation/enregistrement de nudité ou intimité	Acc.						1						
	Diffusion enregistrement nudité ou intimité	Acc.											1	
	Sous-total							1					1	
Grooming (contact par ICT avec mineur < 16 ans)		Acc.				1		2			1			
	Sous-total					1		2			1			
Grooming online - avec ICT (nvCPS)	Victime < 16a	Acc.								1				
	Sous-total									1				
Total			3	10	8	9	5	18	7	4	8	11	6	

Infr. contre autres valeurs morales et sentiments

		2000	2013	2014	2015	2016	2017	2018	2019	2020	2021	2022	2023
Harcèlement	Acc.		21	24	21	9	11	6	11	7	12	9	1
	Sous-total		21	24	21	9	11	6	11	7	12	9	1
Violation de sépulture	Acc.		1			1			1				
	Sous-total		1			1			1				
Atteinte à l'honneur	Calomnie et diffamation	Acc.	4	3	5	3	4	4	2	4	4	3	1
	Imputation calomnieuse	Acc.		1	1			1	1				
	Divulgation méchante	Acc.											1
	Injures (Délit)	Acc.	3	5	2	1	7	2	2	1	3		1
	Sous-total	1	7	9	8	4	11	7	5	5	7	3	3
Vie privée	Intrusion de nuit	Acc.											
	Violation de domicile par un particulier	Acc.	2	7	4	3	4	2	1	2	4	1	3
	Violation du secret des lettres	Acc.					1						
	Sous-total	6	2	7	4	3	5	2	1	2	4	1	3
Tapage nocturne	Acc.		7	2	2							1	3
	Sous-total		7	2	2							1	3
Abus faiblesses de personnes	Acc.					1							
	Sous-total					1							
Vie privée mœurs: publication identité victime	Acc.											1	
	Sous-total											1	
Cyberlokkig (leurre de mineur par ICT)	Acc.				1		2					1	
	Sous-total				1		2					1	
Occupation bien d'autrui (squatter)	Pénétrer / occuper / séjourner (bien habité)	Acc.								1			
	Sous-total									1			
	Total	7	38	42	36	18	29	15	18	15	24	15	10

Infr. relative au statut juridique de l'enfant

			2000	2013	2014	2015	2016	2017	2018	2019	2020	2021	2022	2023
Non-représentation d'enfants	Par les parents	Acc.	1							1				1
		Sous-total	1							1				1
		Total	1							1				1

Vol et extorsion

			2000	2013	2014	2015	2016	2017	2018	2019	2020	2021	2022	2023
Vol avec circ. aggr.	Avec violence	Acc.		2	1	2	4			3				
		Tent.		1	1	1	1	1		1		1		
	Sans violence	Acc.	21	45	45	39	48	53	27	37	17	27	43	2
		Tent.	12	15	17	15	13	13	8	10	11	16	7	1
Sous-total			33	63	64	57	66	67	35	51	28	44	50	3
Vol sans circ. aggr.	Avec violence	Acc.			1		2		1		1		1	
		Tent.				2								
	Sans violence, Vol à la tire	Acc.	1	3	1		9	1	1	2				
		Acc.				1								
	Sans violence, Vol d'usage	Acc.	5	1	2		5		1		1	2	3	
		Tent.		1										
Sans violence	Acc.	52	53	50	59	64	44	33	34	22	28	30	4	
	Tent.	1		1				2	1	1	5	1		
Sous-total			59	58	55	60	82	45	38	37	25	35	35	4
Vol non spécifié		Acc.	11	1										
		Tent.	3											
	Sous-total	14	1											
Extorsion		Acc.		1	2	1	1		1	2	1		1	
		Tent.		1	1				1	3				
	Sous-total		2	3	1	1		2	5	1		1		
Total			106	124	122	118	149	112	75	93	54	79	86	7

Fraude

		2000	2013	2014	2015	2016	2017	2018	2019	2020	2021	2022	2023	
Blanchiment d'argent	Acc.				1						1			
	Sous-total				1						1			
Recel	Recel simple	Acc.										1		
	Sous-total											1		
Grivèlerie	Carburant / lubrifiant	Acc.	1		1			4				2	1	
	Boissons et aliments	Acc.	1	2	1			1	1		1	1		
	Voiture de location	Acc.								1				
	Logements	Acc.										2		
	Sous-total		1	2	2	2		5	1	1	1	5	1	
Détournement et destruction frauduleuse	Cel frauduleux	Inc.	6											
	Non spécifié	Acc.	12	1	3	4	3	1		4	2	5	1	
	Sous-total	Acc.	19	2	3	4	3	1		4	2	5	1	
Escroquerie	Fraude par internet	Acc.		6	5	6	6	9	15	14	33	35	32	
		Tent.		1	2	4	1	1	1			4	4	
	Escroquerie sans internet	Acc.		7	2	3	4	4	3		1	1	1	
		Tent.			2	2	1	1		1		1		
	Non spécifié	Acc.	7											
Sous-total		7	14	11	15	12	15	19	15	34	41	37	10	
Tromperie	Marchandises vendues / travail fourni	Acc.	1			1								
	Sous-total		1			1								
Abus de confiance et infr. apparentées	Abus de confiance	Acc.	4	2		6	1	2	3	2	5	2	5	
		Tent.	1											
	Abus des faiblesses	Acc.		2		1		1						
Sous-total		5	4		6	2	2	4	2	5	2	5	1	
Infr. liées à l'insolvabilité	Par le débiteur	Acc.							1					
	Non spécifié	Acc.		1									1	
Sous-total			1						1				1	
Insolvabilité frauduleuse		Acc.						1						
	Sous-total							1						
Chèques sans provision		Acc.	18			1	1							
	Sous-total		18			1	1							
		Total	51	23	17	28	19	18	30	19	44	47	53	14

Dégradation de la propriété

			2000	2013	2014	2015	2016	2017	2018	2019	2020	2021	2022	2023
Incendie volontaire	Dans lieu habité (de nuit)	Acc.		1										1
	Dans un autre lieu (de jour)	Acc.	1	1		1	1				1		1	
	Dans un autre lieu (de nuit)	Acc.	1				2	2		2	1			
		Acc.		1	1									
	Dans un autre lieu (moment indéterminé)	Tent.	1										1	
		Sous-total	3	3	2	1	3	2		2	2	1	1	1
Incendie involontaire		Acc.	5	4	3	5	4	5	5	2	4	4	7	1
		Sous-total	5	4	3	5	4	5	5	2	4	4	7	1
Destruction, dénaturation, dégradation	Avec circ. aggr.	Acc.	2											
	Destruction de biens agricoles	Acc.	1	2	4	2	1		1	2				
		Acc.	3											
	Non spécifié	Tent.	1											
		Sous-total	7	2	4	2	1		1	2				
Vandalisme	Sur véhicules	Acc.	12	16	12	24	15	14	11	15	7	15	12	3
	Sur autres biens mobiliers	Acc.	12	6	5	4	3	4	1	4	5	4		1
	Graffitis	Acc.			1	3	1	1		1			5	
	Autres détériorations sur biens immobiliers	Acc.	9	12	21	18	17	11	4	8	13	8	11	1
	Dégradation de clôture	Acc.	2	1	2	2		3	1	1	1	6	1	3
		Sous-total	35	35	41	51	36	33	17	29	31	33	26	5
		Total	50	44	50	59	44	40	23	35	37	38	34	7

Infr. contre la sécurité publique

			2000	2013	2014	2015	2016	2017	2018	2019	2020	2021	2022	2023
Organisation criminelle	Acc.				1									
	Sous-total				1									
Association de malfaiteurs	Acc.						1					1		
	Sous-total						1					1		
Menaces	Menace d'attentat	Acc.									2	1		
	Verbales	Acc.	13	17	8	12	16	9	9	4	5	2	7	2
	Ecrites	Acc.		1	2	3	4	5	4	3	4	1		2
	Par gestes, emblèmes	Acc.	1	2	5	1	4	1	4	5	3	1	2	
	Non spécifié	Tent.	1											
	Sous-total		17	20	15	16	24	15	17	12	14	5	9	4
	Total		17	20	16	16	25	15	17	12	14	6	9	4

Infr. contre l'autorité publique

		2000	2013	2014	2015	2016	2017	2018	2019	2020	2021	2022	2023
Violence c/ personnes investies autorité publique	Acc.					1							
	Sous-total					1							
Rébellion	Rébellion non armée	Acc.	2	3	4		2	2	3	1			
	Non spécifié	Acc.						1					
	Sous-total	1	2	3	4		2	3	3	1			
Outrages	Acc.			1	2		1	4	1				
	Sous-total			1	2		1	4	1				
Autres infractions	Bris de scellés	Acc.	1		1	1							
	Sous-total	2	1		1	1							
		Total	3	4	7	2	3	7	4	1			

Infr. contre la foi publique

			2000	2013	2014	2015	2016	2017	2018	2019	2020	2021	2022	2023
Faux en écritures	Faux en écritures	Acc.	5	2	2	2	1	2	2	3	2		1	
	Usage de faux en écrit. et écrit. falsifiées	Acc.	2	2										
		Sous-total	7	4	2	2	1	2	2	3	2		1	
Usurpation	De fonctions	Acc.		1										1
	De nom	Acc.		1	1			1		1	2		5	3
		Sous-total		2	1			1		1	2		5	4
Contrefaçon / falsification	Contrefaçon	Acc.			1									
		Sous-total			1									
Fausses monnaies	Emission	Acc.	1		3		1		1					
	Autres	Acc.						1						
		Sous-total	1		3		1	1	1					
Faux en justice	Fausse déclarations	Acc.			2								1	1
	Subornation de témoins	Acc.												
		Sous-total	1		2								1	1
		Total	9	6	9	2	2	4	3	4	4		7	5



Heuvelland

Infraction Code pénal

Infr. contre la famille

		2000	2013	2014	2015	2016	2017	2018	2019	2020	2021	2022	2023
Refus du droit aux relations personnelles	Acc.	4	6	8	12	11	18	11	5	8	2	6	1
	Sous-total	4	6	8	12	11	18	11	5	8	2	6	1
Non-acquittement pension alimentaire	Acc.	2	2	3	2		4	7	1	1		1	
	Sous-total	2	2	3	2		4	7	1	1		1	
	Total	6	8	11	14	11	22	18	6	9	2	7	1

Criminalité informatique

		2000	2013	2014	2015	2016	2017	2018	2019	2020	2021	2022	2023
Hacking	Acc.		4	1		2	2	1	3	2	2	3	2
	Sous-total		4	1		2	2	1	3	2	2	3	2
Faux en informatique	Acc.		1				1			2	1	2	
	Sous-total		1				1			2	1	2	
Fraude informatique	Acc.						3	5	4	14	2	12	3
	Tent.		1	1		1	1		1	2		1	
	Sous-total		1	1		1	4	5	5	16	2	13	3
Sabotage	Acc.		1			1					1		1
	Sous-total		1			1					1		1
	Total		7	2		4	7	6	8	20	6	18	6

Exercice illégal de l'autorité publique

		2000	2013	2014	2015	2016	2017	2018	2019	2020	2021	2022	2023
Corruption publique	Tent.							1					
	Sous-total							1					
Non spécifié	Tent.	1											
	Sous-total	1											
	Total	1						1					



Contravention Code pénal

		2000	2013	2014	2015	2016	2017	2018	2019	2020	2021	2022	2023
Injures (Contravention)	Acc.	4											
	Sous-total	4											
Destruction d'animaux (Contravention)	Acc.	2											
	Sous-total	2											
Autres contraventions CP	Acc.	3											
	Sous-total	3											
	Total	9											

STATISTIQUES POLICIERES DE CRIMINALITE

LIEU DE PERPETRATION: COMMUNE

Heuvelland

***ANNEXE II: DETAIL PAR CATEGORIE DE DELIT
LOIS SPECIALES***



Heuvelland

Infraction Lois spéciales

Drogues

			2000	2013	2014	2015	2016	2017	2018	2019	2020	2021	2022	2023
Détention		Acc.	31	9	9	9	2	9	18	15	12	3	21	
		Sous-total	31	9	9	9	2	9	18	15	12	3	21	
Usage	Usage en groupe	Acc.	4											
	Usage individuel	Acc.	15											
	Faciliter l'usage	Acc.				1		1	1					
	Incitation à l'usage	Acc.				1		1						
	Désordre, scandale ou danger dans un espace public	Acc.											2	
		Sous-total	19			2		2	1				2	
Importation et exportation		Acc.	7			1			1	1				
		Sous-total	7			1			1	1				
Fabrication		Acc.		1	2	3	1	1				1		1
		Sous-total		1	2	3	1	1				1		1
Commerce		Acc.		1	4	4		5	5	5	2	1	1	
		Sous-total		1	4	4		5	5	5	2	1	1	
Autres		Acc.	1									1		
		Sous-total	1									1		
		Total	58	11	15	19	3	17	25	21	14	6	24	1

Législation sur les étrangers

			2000	2013	2014	2015	2016	2017	2018	2019	2020	2021	2022	2023
Transmigration illégale	Mariages simulés/blancs sans récompense/contrainte	Acc.		2	1	1			2			1	1	
	Cohab. légale de complais. sans récompense/contr.	Acc.						1						1
	Accès au territoire	Acc.	1	5					1	2	1		1	
	Séjour	Acc.		2				1	1			1	2	
	Inscription au registre des étrangers	Acc.		4	1	1				1		1	1	1
		Sous-total	1	13	2	2		2	5	2	2	3	5	1
		Total	1	13	2	2		2	5	2	2	3	5	1



Environnement

			2000	2013	2014	2015	2016	2017	2018	2019	2020	2021	2022	2023
Déchets	Transport de déchets	Acc.			1									
	Déchets par professionnel	Acc.			1	2	2	4		1	2	3	9	3
	Déchets par particulier	Acc.		7	39	8	4	12	8	7	9	5	4	1
	Déchets par personne indéterminée	Acc.	2											
	Déchets: permis/autorisation	Acc.				1							2	
	Sous-total		2	7	41	11	6	16	8	8	11	8	15	4
Autres que déchets	Urbanisme	Acc.		3	1	4	3	5	3	1	2		4	
	Permis d'environnement	Acc.		2					1	4	1			1
	Bruit	Acc.		5	2	2			1		1	1		
	Pollution de l'eau	Acc.	2	1			1		1	1	3		1	
		Tent.							1					
	Pollution de l'air	Acc.				1	3	2				1	1	
	Pollution du sol	Acc.				2				2		2	1	
	Autres nuisances en matière d'environnement	Acc.	1										2	1
	Sous-total		3	11	3	6	7	8	9	8	7	4	9	2
Biodiversité / Faune et flore	Commerce et détention: législation CITES	Acc.											1	
	Bien-être animal	Acc.	3		1		5	1	2	2	2	4	3	1
	Protection de la nature	Acc.	1	4	2		2		1	1	2	4	1	1
	Permis / autorisation animaux	Acc.							1	1	1		1	
	Destruction d'animaux	Acc.				2		2	2	1		1		
		Tent.				1							1	
	Santé des animaux	Acc.											2	
	Sous-total		4	4	3	3	7	3	6	5	5	10	8	2
	Total		9	22	47	20	20	27	23	21	23	22	32	8

FPF/DGR/DRI/BIPOL - Statistiques policières de criminalité (date de clôture: 22/09/2023)
 Les données pour les années 2001 jusqu'à 2012 ne sont plus publiées mais restent disponibles sur demande auprès du service BIPOL.
 Les données pour 2023 ne concernent que le 1er trimestre.



Armes et explosifs

			2000	2013	2014	2015	2016	2017	2018	2019	2020	2021	2022	2023
Détention illégale	Arme à feu	Acc.		3		7	9	3	2	5	5	4	3	
	Arme blanche ou non à feu	Acc.		1		1		2	1	1		2	1	1
	Munition	Acc.		4	1			1	1		1	3	2	
	Non spécifié	Acc.	1	1										
		Sous-total	1	9	1	8	9	6	4	6	6	9	6	1
Port / transport illégal	Arme à feu	Acc.		1				1			1			
	Arme blanche ou non à feu	Acc.			1			2	2	1			1	
	Non spécifié	Acc.	1											
		Sous-total	1	1	1			3	2	1	1		1	
Commerce illégal	Arme à feu	Acc.		1									1	
	Arme blanche ou non à feu	Acc.		3	3									
	Munition	Acc.			1									
		Sous-total		4	4								1	
Explosifs		Acc.								1		1		
		Sous-total								1		1		
Autre	Documents	Acc.				1				1		1	1	
	Import / export / transit à un usage militaire	Acc.												1
		Sous-total				1				1		1	1	1
		Total	2	14	6	9	9	9	6	9	7	11	9	2



Protection de la personne

			2000	2013	2014	2015	2016	2017	2018	2019	2020	2021	2022	2023	
Discrimination	Racisme et xénophobie	Acc.													1
		Sous-total													1
Protection de la vie privée		Acc.		1	2					1					
		Sous-total		1	2					1					
Caméras de surveillance		Acc.		1											
		Sous-total		1											
Droit à l'image		Acc.						1							
		Sous-total						1							
Interdiction temporaire de résidence		Acc.									1				
		Sous-total									1				
Autres		Acc.	1		1										
		Sous-total	1		1										
		Total	1	2	3			1		1	1				1



Heuvelland

Infraction Lois spéciales

Sécurité privée

		2000	2013	2014	2015	2016	2017	2018	2019	2020	2021	2022	2023
Entreprises de gardiennage / de sécurité	Acc.		1	1	1								1
	Sous-total:		1	1	1								1
	Total:		1	1	1								1

Protection de la jeunesse

		2000	2013	2014	2015	2016	2017	2018	2019	2020	2021	2022	2023
Législation sur l'obligation scolaire	Acc.				1	2	1						
	Sous-total:				1	2	1						
Législation sur la protection de la jeunesse	Acc.	1	9	13	13	19	16	13	10	12	11	13	2
	Sous-total:	1	9	13	13	19	16	13	10	12	11	13	2
	Total:	1	9	13	14	21	17	13	10	12	11	13	2



Code pénal social

		2000	2013	2014	2015	2016	2017	2018	2019	2020	2021	2022	2023
Harcèlement au travail	Acc.		1							1			
	Sous-total:		1							1			
Travail illégal	Acc.						1						
	Sous-total:						1						
Fraude sociale aux cotisations (travail au noir)	Acc.			2	1	2							
	Sous-total:			2	1	2							
Documents sociaux	Acc.				1			1					
	Sous-total:				1			1					
Infr. contre foi publique en droit pénal social	Acc.				3	1			2				
	Sous-total:				3	1			2				
Escroquerie en droit pénal social	Acc.						1		1				
	Sous-total:						1		1				
Autres	Acc.											2	
	Sous-total:											2	
	Total:		1	2	5	3	2	1	3	1		2	

Ivresse et alcool

		2000	2013	2014	2015	2016	2017	2018	2019	2020	2021	2022	2023
Ivresse publique	Acc.	4	4	4	2	4	1	2	3	2	2	5	1
	Tent.							1					
	Sous-total:	4	4	4	2	4	1	3	3	2	2	5	1
	Total:	4	4	4	2	4	1	3	3	2	2	5	1

Registre de population

		2000	2013	2014	2015	2016	2017	2018	2019	2020	2021	2022	2023
	Acc.		16	8	13	13	8	13	16	21	17	47	4
	Sous-total:		16	8	13	13	8	13	16	21	17	47	4
	Total:		16	8	13	13	8	13	16	21	17	47	4



Carte d'identité

		2000	2013	2014	2015	2016	2017	2018	2019	2020	2021	2022	2023
Pas en possession	Acc.			1				1					
	Sous-total:			1				1					
Refus de présentation	Tent.							1					
	Sous-total:							1					
Autres	Acc.			7									
	Sous-total:			7									
	Total:			8				2					

Santé publique

		2000	2013	2014	2015	2016	2017	2018	2019	2020	2021	2022	2023
Politique de la santé	Acc.									1	5		
	Sous-total:									1	5		
Interdiction de fumer	Acc.			3	3		1	1				1	
	Sous-total:			3	3		1	1				1	
Denrées alimentaires	Acc.						1						
	Sous-total:						1						
Refus ou négligence respect mesures	Acc.									86	73	1	
	Sous-total:									86	73	1	
Autres	Acc.									108	2		
	Sous-total:									108	2		
	Total:			3	3		2	1		195	80	2	



Travail

		2000	2013	2014	2015	2016	2017	2018	2019	2020	2021	2022	2023
Règlement général protection du travail	Acc.										1		
	Sous-total:										1		
Commerce ambulant	Acc.		5			1							
	Sous-total:		5			1							
Autres	Acc.	1	1	1									
	Sous-total:	1	1	1									
	Total:	1	6	1		1					1		

Protection des revenus publics

		2000	2013	2014	2015	2016	2017	2018	2019	2020	2021	2022	2023
Douane et accises	Acc.									1			
	Sous-total:									1			
Fraude fiscale - impôts sur le revenu	Acc.					1							
	Sous-total:					1							
Non spécifié	Acc.		2		1	1	2						
	Sous-total:		2		1	1	2						
	Total:		2		1	2	2			1			

Législation économique

		2000	2013	2014	2015	2016	2017	2018	2019	2020	2021	2022	2023
Accès / organisation économie	Acc.										1		
	Sous-total:										1		
Contrefaçon de droits de propriété intellectuelle	Acc.		2										
	Sous-total:		2										
	Total:		2								1		



Pratiques commerciales

		2000	2013	2014	2015	2016	2017	2018	2019	2020	2021	2022	2023
Registre de commerce	Acc.		1	1	1	1	1	1	1	1		3	
	Sous-total:		1	1	1	1	1	1	1	1		3	
Autres	Acc.									1			
	Sous-total:									1			
	Total:		1	1	1	1	1	1	1	2		3	

Autres lois spéciales

		2000	2013	2014	2015	2016	2017	2018	2019	2020	2021	2022	2023
Transport	Acc.							1					
	Sous-total:							1					
Loteries et jeux de hasard	Acc.									1			
	Sous-total:									1			
Infr. dans le secteur audiovisuel	Acc.	1											
	Sous-total:	1											
Dégradation involontaire câbles télécommunication	Acc.				2	2	4	4	3	3	4	6	1
	Sous-total:				2	2	4	4	3	3	4	6	1
Autres	Acc.	1	1				1	2	1				
	Sous-total:	1	1				1	2	1				
	Total:	2	1	1	2	2	5	7	4	4	4	6	1

STATISTIQUES POLICIERES DE CRIMINALITE

LIEU DE PERPETRATION: COMMUNE

Heuvelland

***ANNEXE III: DETAIL
FIGURES CRIMINELLES / PHENOMENES***



Heuveland

FC Vol moyen de transport

		2000	2013	2014	2015	2016	2017	2018	2019	2020	2021	2022	2023
Vol de voiture	Acc.	9	3	1	2	5	2		5	3	5	2	1
	Tent.	2		1				1			2		
	Total	11	3	2	2	5	2	1	5	3	7	2	1
Vol de moto	Acc.		1		1								
	Total		1		1								
Carjacking	Acc.								1				
	Total								1				
Homejacking	Acc.							1					
	Total							1					
Vol dans les garages	Acc.		1			1					1	1	
	Total		1			1					1	1	
Vol de vélomoteur	Acc.	7	2					2					
	Total	7	2					2					
Vol de vélo	Acc.		4	8	3	9	6	7	3	2	3	1	
	Total		4	8	3	9	6	7	3	2	3	1	



FC Cambriolage

		2000	2013	2014	2015	2016	2017	2018	2019	2020	2021	2022	2023
Cambriolage dans habitation	Acc.	5	20	23	13	19	30	10	21	9	13	22	
	Tent.	7	4	6	7	8	10	5	5	7	5	5	
	Total	12	24	29	20	27	40	15	26	16	18	27	
Cambriolage ds entreprise ou commerce	Acc.	5	14	5	9	11	5	2	2	2	2	4	
	Tent.	7	2	6	1	3	2	2		1	2		
	Total	12	16	11	10	14	7	4	2	3	4	4	
Cambriolage ds service public ou bâtiment administ	Acc.				2	3	4	3	1		3	2	1
	Tent.	1	1		2	1		1			1		
	Total	1	1		4	4	4	4	1		4	2	1
Vol au béliier	Acc.		1										
	Tent.							1					
	Total		1					1					
Cambriolage dans bâtiment (total)	Acc.	10	34	28	24	33	39	15	24	11	18	28	1
	Tent.	12	7	12	10	11	12	8	5	8	8	5	
	Total	22	41	40	34	44	51	23	29	19	26	33	1

FC Vol autre

		2000	2013	2014	2015	2016	2017	2018	2019	2020	2021	2022	2023
Vol à main armée	Acc.				1	2							
	Tent.				1	1			1				
	Total				2	3			1				
Vol avec violence sans arme	Acc.		3	3	2	4		2	4	2		2	
	Tent.		1	2		2	1	1	2		1		
	Total		4	5	2	6	1	3	6	2	1	2	
Vol dans ou sur un véhicule	Acc.	23	4	3	3	12	11	4	6	2	8	9	
	Tent.	1	1	1	1		1		3	3	3	2	
	Total	24	5	4	4	12	12	4	9	5	11	11	



FC Vol autre

		2000	2013	2014	2015	2016	2017	2018	2019	2020	2021	2022	2023
Vol d'armes et explosifs	Acc.		1		2	1	2		2				
	Total		1		2	1	2		2				
Vol à l'arraché	Acc.					1	3		1		1		
	Tent.										1		
	Total					1	3		1		2		
Vol à la tire	Acc.	1	3	1		9	2	1	2				
	Total	1	3	1		9	2	1	2				
Vol à l'étalage	Acc.	3	5	3	6	7		2	6	7		3	1
	Tent.		1			1							
	Total	3	6	3	6	8		2	6	7		3	1
Vol par ruse	Acc.		1		1	2	2	1		1	1	2	
	Tent.		2		1		1	1			1		
	Total		3		2	2	3	2		1	2	2	
Vol de métaux	Acc.		1	2	1			1	1			2	1
	Total		1	2	1			1	1			2	1
Vol sur les chantiers	Acc.	3	2	4	1		3	3	2				
	Tent.			1					1	1			
	Total	3	2	5	1		3	3	3	1			
Home-invasion	Tent.								1				
	Total								1				
Vol d'animaux	Acc.	3	2	3	1	1	1			1	2	1	
	Total	3	2	3	1	1	1			1	2	1	



Criminalité ICT

		2000	2013	2014	2015	2016	2017	2018	2019	2020	2021	2022	2023
Fraude de cartes de paiements	Acc.						1					1	
	Tent.			1									
	Total			1			1					1	
Phishing	Acc.		1							7	1	1	2
	Tent.								1	1			
	Total		1						1	8	1	1	2
Shouldersurfing	Acc.						1						
	Tent.												
	Total						1						

FC Autre

		2000	2013	2014	2015	2016	2017	2018	2019	2020	2021	2022	2023
Violence contre les métiers d'intérêt général	Acc.		1	2	1	2			1	1			1
	Tent.												
	Total		1	2	1	2			1	1			1
Graffiti	Acc.			1	3	1	1		1		5		
	Tent.												
	Total			1	3	1	1		1		5		
Dégradation de voiture	Acc.	2	16	11	23	15	15	11	16	8	12	10	3
	Tent.												
	Total	2	16	11	23	15	15	11	16	8	12	10	3
Rixe au couteau	Acc.	1						1					
	Tent.				1							1	
	Total	1			1			1				1	



PH Violence intrafamiliale (VIF)

		2000	2013	2014	2015	2016	2017	2018	2019	2020	2021	2022	2023
VIF: physique, dans le couple	Acc.	1	6	8	12	6	9	11	9	12	17	14	
	Total	1	6	8	12	6	9	11	9	12	17	14	
VIF: physique, envers des descendants	Acc.		2	1	3	4				1	2	4	
	Tent.				1								
	Total		2	1	4	4				1	2	4	
VIF: physique, envers d'autres membres	Acc.	5	3	3	1	3	2	1	6	1	3	3	
	Tent.									1			
	Total	5	3	3	1	3	2	1	6	2	3	3	
VIF: sexuelle, envers des descendants	Acc.						1				1		
	Total						1				1		
VIF: sexuelle, envers d'autres membres	Acc.						2						
	Total						2						
VIF: psychique, dans le couple	Acc.	6	7	11	12	12	20	12	6	8	5	7	2
	Total	6	7	11	12	12	20	12	6	8	5	7	2
VIF: psychique, envers des descendants	Acc.										1		
	Total										1		
VIF: économique, dans le couple	Acc.					1	1			1			
	Total					1	1			1			
VIF: économique, envers d'autres membres	Acc.	2	3	3	2		5	7	1	3	1	1	
	Total	2	3	3	2		5	7	1	3	1	1	



PH Drogues

		2000	2013	2014	2015	2016	2017	2018	2019	2020	2021	2022	2023
Vente de cocaïne	Acc.	1		1			2	1					
	Total	1		1			2	1					
Import-export de cocaïne	Acc.							1	1				
	Total							1	1				
Vente de drogues synthétiques	Acc.			2	1			3	1	1	1		
	Total			2	1			3	1	1	1		
Production de cannabis (culture)	Acc.			1	1	1	1				1		
	Total			1	1	1	1				1		
Import-export de cannabis en grande quantité	Acc.								1				
	Total								1				
Import-export d'héroïne	Acc.								1				
	Total								1				
Vente-traffic d'héroïne	Acc.							1					
	Total							1					

PH Trafic d'armes

		2000	2013	2014	2015	2016	2017	2018	2019	2020	2021	2022	2023
Commerce et production d'arme à feu et mun.	Acc.		3	2								1	
	Total		3	2								1	
Commerce et production d'arme non à feu	Acc.		1	2									
	Total		1	2									

PH Traite des êtres humains

		2000	2013	2014	2015	2016	2017	2018	2019	2020	2021	2022	2023
TEH - exploitation sexuelle	Acc.					1				1			
	Total					1				1			

PH Violence dans l'espace public

		2000	2013	2014	2015	2016	2017	2018	2019	2020	2021	2022	2023
Violence physique (transport public)	Acc.								1				



PH Violence dans l'espace public

		2000	2013	2014	2015	2016	2017	2018	2019	2020	2021	2022	2023
	Total								1				
Violence physique (voie publique)	Acc.	3	8	5	16	3	5	4	4	4	10	6	2
	Tent.										1		
	Total	3	8	5	16	3	5	4	4	4	11	6	2
Violence physique (autre endroit public)	Acc.								1				
	Total								1				
Violence physique (endroit accessible au public)	Acc.	8	3	4	8	5	5	5	6	1	4	6	1
	Tent.											1	
	Total	8	3	4	8	5	5	5	6	1	4	7	1
Violence sexuelle (voie publique)	Acc.	1	4	3	1	1							
	Tent.					1							
	Total	1	4	3	1	2							
Violence sexuelle (autre endroit public)	Acc.							1					
	Total							1					
Violence sexuelle (endroit accessible au public)	Acc.						1	1			1		
	Total						1	1			1		
Violence psychique (voie publique)	Acc.	8	14	16	11	5		7	3	4	4	6	1
	Total	8	14	16	11	5		7	3	4	4	6	1
Violence psychique (autre endroit public)	Acc.							1	1				
	Total							1	1				
Violence psychique (endroit accessible au public)	Acc.	3	4	4	4	4	9	3	6	2		1	4
	Total	3	4	4	4	4	9	3	6	2		1	4
Vol à main armée (endroit accessible au public)	Acc.				1	2							
	Tent.				1	1							
	Total				2	3							



PH Violence dans l'espace public

		2000	2013	2014	2015	2016	2017	2018	2019	2020	2021	2022	2023
Vol avec violence sans arme (voie publique)	Acc.			1		1			1	1		1	
	Tent.					1	1						
	Total			1		2	1		1	1		1	
Vol avec violence sans arme (autre endroit public)	Tent.			1									
	Total			1									
Vol avec violence sans arme (endr. acces. au pub.)	Acc.			2		3							
	Tent.		1			1							
	Total		1	2		4							

PH Autre

		2000	2013	2014	2015	2016	2017	2018	2019	2020	2021	2022	2023
Faux policiers	Acc.		1										
	Total		1										
Terrorisme, extrémisme et radicalisme	Acc.												1
	Total												1
Cyberharcèlement	Acc.		6	3	2	4	2	3	4	5	2	3	1
	Total		6	3	2	4	2	3	4	5	2	3	1
Fraude à l'identité	Acc.		2	2	1		2	1	1	2	1	5	4
	Tent.										1		
	Total		2	2	1		2	1	1	2	2	5	4

STATISTIQUES POLICIERES DE CRIMINALITE

LIEU DE PERPETRATION: COMMUNE

Heuvelland

***ANNEXE IV: FAITS ENREGISTRES
NON CRIMINELS***



Heuvelland

Faits non criminels

Maladies / Décès / Disparition

	2000	2013	2014	2015	2016	2017	2018	2019	2020	2021	2022	2023
Suicide	2	1	4	4	4	1	3	4	4	1	2	
Personne malade		5	1	4	9	4	2	9	5	7	12	3
Décès suspect				1		1		3		3	3	1
Décès naturel		2	2	2					1	1		
Disparition (personne disparue)	5	2		4	6	3	6	3	1	1	2	1
Accident (sauf roulage)	1	3	2	1	3	4	1	1	1	3	2	
Autres		2		2	3	2	2	1				
Total	8	15	9	18	25	15	14	21	12	16	21	5

Appels

	2000	2013	2014	2015	2016	2017	2018	2019	2020	2021	2022	2023
Alarme								1				
Appels	1				1							
Total	1				1			1				

Problèmes sociaux

	2000	2013	2014	2015	2016	2017	2018	2019	2020	2021	2022	2023
Différends familiaux	6	4	8	7	13	10	4	4	4	1	2	1
Différend (pas de coups)	6	5	4	3	4	4	3	4	2	3	1	
Affaire civile	2	6	3	9	7	1	2	2	2	2		
Protection de la jeunesse	3	22	14	20	9	13	6	15	10	6	6	12
Autres	2	9	6	5	1	5	4	2	2	3	10	
Total	19	46	35	44	34	33	19	27	20	15	19	13



Catastrophes

	2000	2013	2014	2015	2016	2017	2018	2019	2020	2021	2022	2023
Dégâts tempête					1		1	1				
Total					1		1	1				

Ordre public

	2000	2013	2014	2015	2016	2017	2018	2019	2020	2021	2022	2023
Troubles	1	1	3	2	2	6	3	2	2	1	1	1
Total	1	1	3	2	2	6	3	2	2	1	1	1

Agissements suspects

	2000	2013	2014	2015	2016	2017	2018	2019	2020	2021	2022	2023
	1	8	1	2	1	2		3		2	1	2
Total	1	8	1	2	1	2		3		2	1	2

Objets trouvés

	2000	2013	2014	2015	2016	2017	2018	2019	2020	2021	2022	2023
	1		1									
Total	1		1									

Objets perdus

	2000	2013	2014	2015	2016	2017	2018	2019	2020	2021	2022	2023
	15	114	138	101	121	112	103	88	87	67	61	12
Total	15	114	138	101	121	112	103	88	87	67	61	12



Autres non-infractions

	2000	2013	2014	2015	2016	2017	2018	2019	2020	2021	2022	2023
Ordonnance de capture		1						1		1		
Non-respect des conditions			1	2		1	2	2		1	1	
Procès-verbal d'information	10	5	8	8	5	8	6	7	1	3	7	
Notification		4	2			3	2	4	3	1	4	
Dégradation involontaire câbles (non-télécom)		7	3	2	1	2	2	3	1	1		2
Comportement lié à une radicalisation violente												1
Demande signalement surveillance électronique											1	
Fonction de contrôle armes			1		1	3	1	1	1		1	
Autres non infractions	5											
Total	15	17	15	12	7	17	13	18	6	7	14	3