

# ***STATISTIQUES POLICIERES DE CRIMINALITE***

---

*LIEU DE PERPETRATION: COMMUNE*

**Harelbeke**

***2000 - Trimestre 1 2023***

*Police fédérale - DGRIDRIIBIPOL*

# ***STATISTIQUES POLICIERES DE CRIMINALITE***

---

***LIEU DE PERPETRATION: COMMUNE***

**Harelbeke**

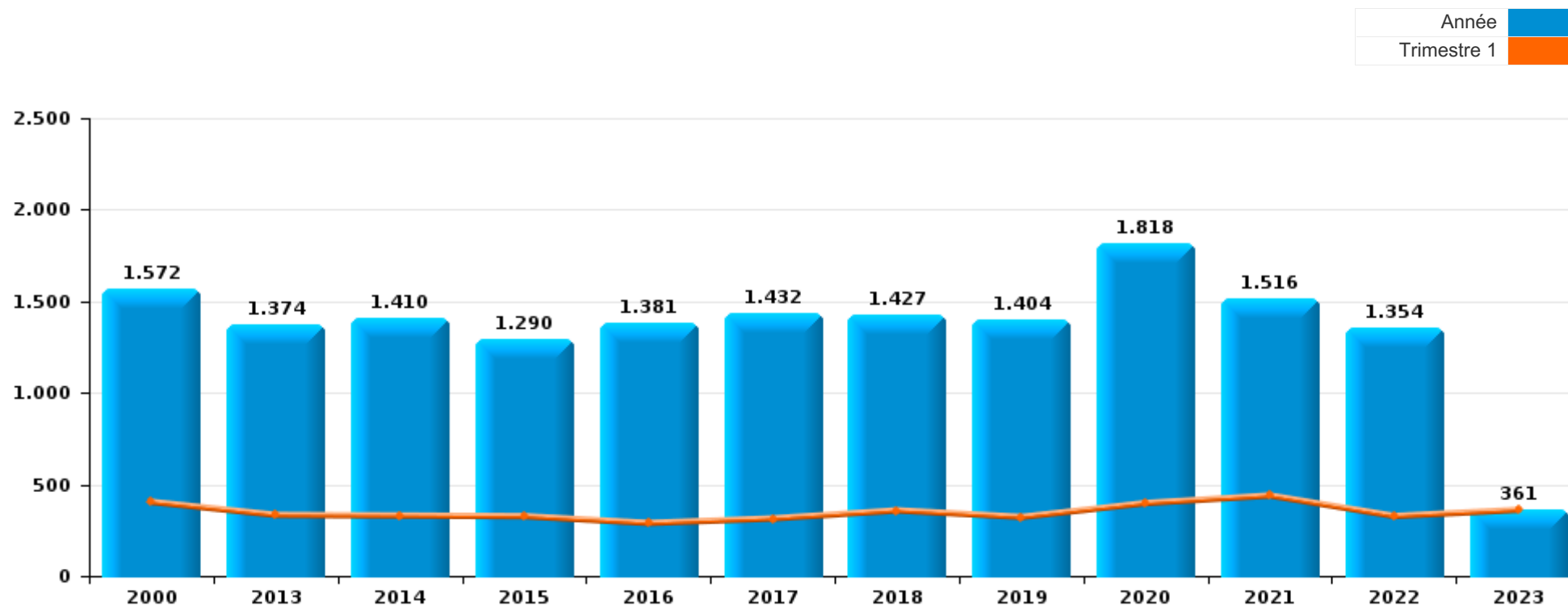
***PARTIE I : INFRACTIONS JUDICIAIRES***

# CRIMINALITE ENREGISTREE COMMISE AU NIVEAU DE LA COMMUNE



## Harelbeke

	2000	2013	2014	2015	2016	2017	2018	2019	2020	2021	2022	2023
Nombre total des délits	1.572	1.374	1.410	1.290	1.381	1.432	1.427	1.404	1.818	1.516	1.354	361



FPF/DGR/DRI/BIPOL - Statistiques policières de criminalité (date de clôture: 22/09/2023)

Les données pour les années 2001 jusqu'à 2012 ne sont plus publiées mais restent disponibles sur demande auprès du service BIPOL.

Les données pour 2023 ne concernent que le 1er trimestre.



Harelbeke

	2000	2013	2014	2015	2016	2017	2018	2019	2020	2021	2022	2023
Vol et extorsion	676	505	521	459	510	459	455	422	257	196	246	57
Dégradation de la propriété	208	152	152	122	118	149	134	147	123	141	141	25
Infr. contre l'intégrité physique	120	147	111	111	117	113	129	131	118	122	117	19
Fraude	77	51	58	89	85	107	91	111	193	226	197	47
Infr. contre autres valeurs morales et sentiments	63	77	85	66	72	94	76	60	80	82	67	22
Drogues	49	53	73	58	68	68	84	90	112	79	61	25
Registre de population	7	53	55	65	60	48	65	75	84	96	102	45
Environnement	45	39	44	42	32	29	60	52	79	98	81	15
Infr. contre la sécurité publique	48	43	32	41	59	73	53	36	61	59	51	17
Législation sur les étrangers	14	68	62	38	52	47	34	54	36	37	45	16
Santé publique			2	1		1	1		347	113		
Ivresse et alcool	44	39	41	37	39	34	25	28	25	16	33	7
Infr. contre la famille	96	19	29	25	15	17	31	21	23	37	28	8
Protection de la jeunesse	2	12	16	18	21	24	32	32	39	53	64	15
Infr. contre les mœurs	17	20	19	14	26	45	27	30	35	35	21	10
Criminalité informatique		13	14	7	17	11	26	40	65	45	36	9
Infr. contre la foi publique	28	11	21	11	16	14	20	14	22	20	12	10
Armes et explosifs	20	14	10	21	11	14	17	25	27	25	8	2
Protection des revenus publics	2	20	33	19	19	31	21	1	1			
Infr. contre l'autorité publique	10	15	9	18	10	7	14	7	16	11	16	5
Autres lois spéciales	16	3	5	8	3	8	8	5	55	1	3	
Code pénal social	1	3	5	8	11	15	8	10	3	9	6	2
Législation économique	1	1	3	8	8	11	2	2	8	4	6	1
Protection de la personne	7	3	2	1	1	2	6	3	5	7	1	1
Travail	2	4	2	1	3	4		5				
Loi du football	1				1	2			3		7	1
Hormones et dopage		4	1		2	1		1	1		2	
Traite des êtres humains		3	1		1	1	3	1		1		
Contravention Code pénal	10											
Carte d'identité	2		1	1	1		1	1		1		1
Pratiques commerciales	3	1	2		1		1					1
Infr. contre la liberté individuelle	1	1		1	1		1			1	2	
Marchand de sommeil			1			1	2					
Sécurité privée	2											
Autres infractions Code pénal						1						
Exercice illégal de l'autorité publique											1	
Infr. contre la Sécurité de l'Etat						1						
Infr. relative au statut juridique de l'enfant					1							
Provocation crime ou délits										1		
<b>Sous-total</b>	<b>1.572</b>	<b>1.374</b>	<b>1.410</b>	<b>1.290</b>	<b>1.381</b>	<b>1.432</b>	<b>1.427</b>	<b>1.404</b>	<b>1.818</b>	<b>1.516</b>	<b>1.354</b>	<b>361</b>
<b>Contravention règlement policier local</b>		64	56	34	17	10	14	7	10	16	10	3
<b>Sous-total</b>		<b>64</b>	<b>56</b>	<b>34</b>	<b>17</b>	<b>10</b>	<b>14</b>	<b>7</b>	<b>10</b>	<b>16</b>	<b>10</b>	<b>3</b>
<b>Total</b>	<b>1.572</b>	<b>1.438</b>	<b>1.466</b>	<b>1.324</b>	<b>1.398</b>	<b>1.442</b>	<b>1.441</b>	<b>1.411</b>	<b>1.828</b>	<b>1.532</b>	<b>1.364</b>	<b>364</b>

FPF/DGR/DRI/BIPOL - Statistiques policières de criminalité (date de clôture: 22/09/2023)

Les données pour les années 2001 jusqu'à 2012 ne sont plus publiées mais restent disponibles sur demande auprès du service BIPOL.

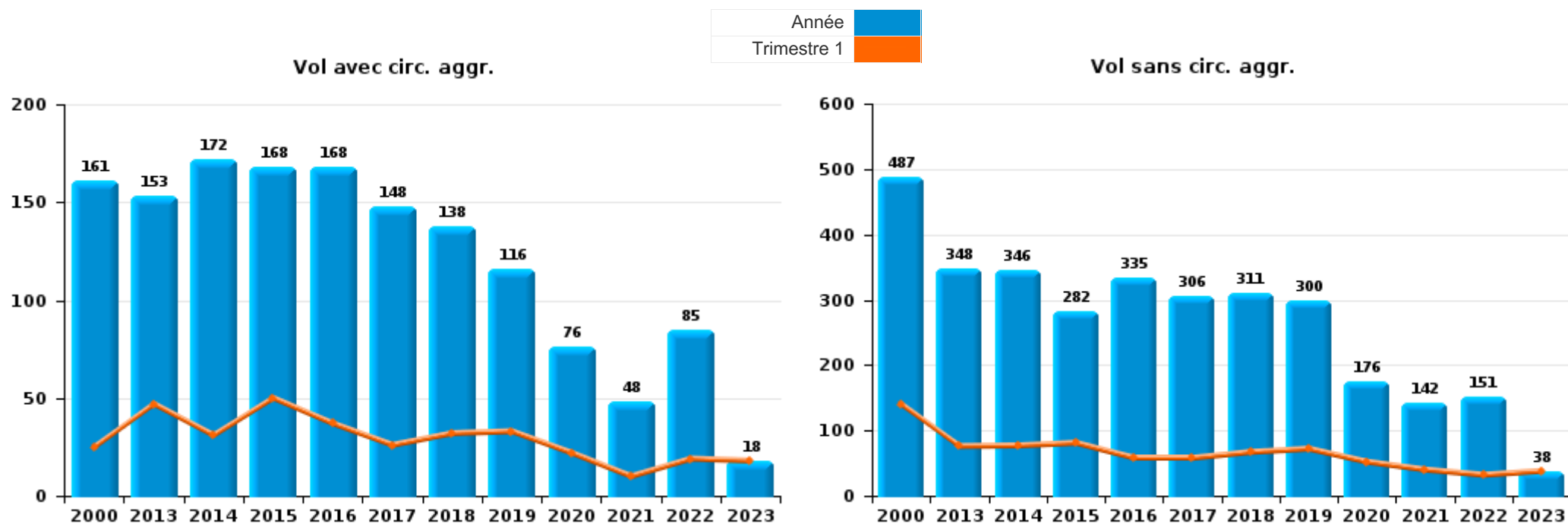
Les données pour 2023 ne concernent que le 1er trimestre.



I.1. Catégorie des infractions : Vol et extorsion (top 5 des infractions au niveau national 2022)

Harelbeke

	2000	2013	2014	2015	2016	2017	2018	2019	2020	2021	2022	2023
Vol sans circ. agr.	487	348	346	282	335	306	311	300	176	142	151	38
Vol avec circ. agr.	161	153	172	168	168	148	138	116	76	48	85	18
Extorsion		4	3	8	3	4	5	6	5	6	10	1
Vol non spécifié	28			1	4	1	1					
<b>Total</b>	<b>676</b>	<b>505</b>	<b>521</b>	<b>459</b>	<b>510</b>	<b>459</b>	<b>455</b>	<b>422</b>	<b>257</b>	<b>196</b>	<b>246</b>	<b>57</b>

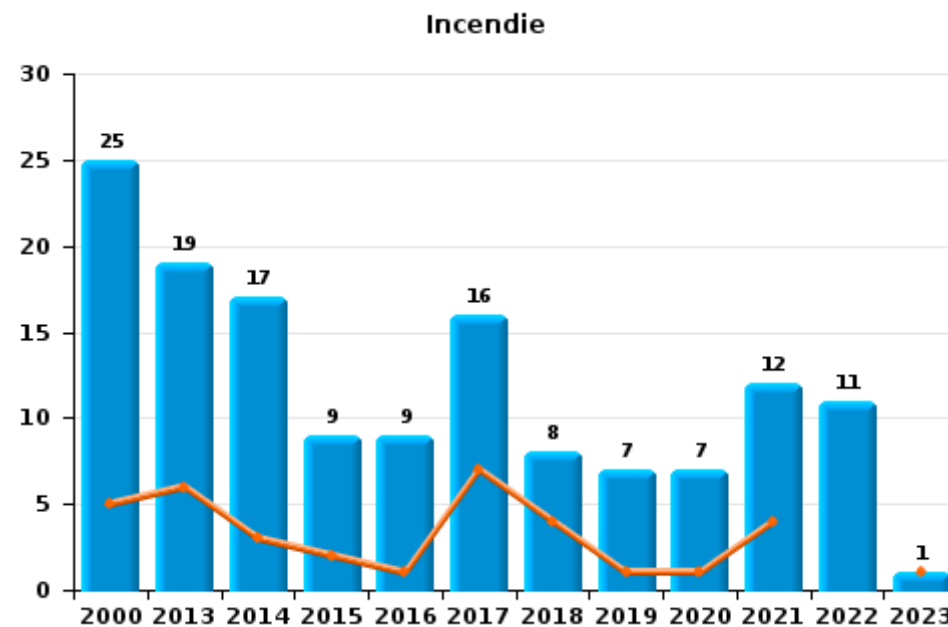
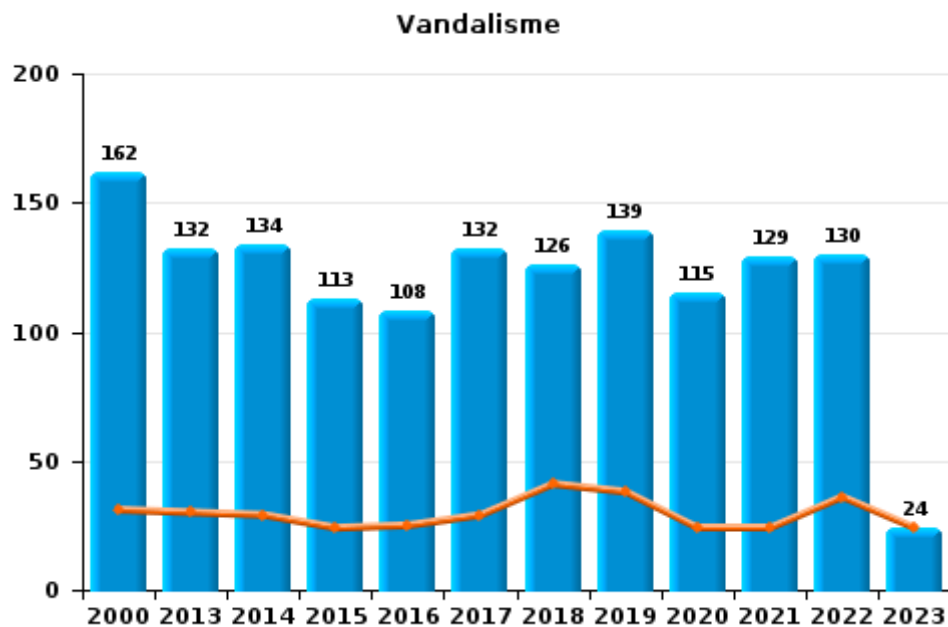




I.2. Catégorie des infractions : Dégradation de la propriété (top 5 des infractions au niveau national 2022)

Harelbeke

	2000	2013	2014	2015	2016	2017	2018	2019	2020	2021	2022	2023
Vandalisme	162	132	134	113	108	132	126	139	115	129	130	24
Incendie involontaire	21	14	10	5	5	9	5	6	5	5	4	
Incendie volontaire	4	5	7	4	4	7	3	1	2	7	7	1
Destruction, dénaturation, dégradation	21	1	1		1	1		1	1			
<b>Total</b>	<b>208</b>	<b>152</b>	<b>152</b>	<b>122</b>	<b>118</b>	<b>149</b>	<b>134</b>	<b>147</b>	<b>123</b>	<b>141</b>	<b>141</b>	<b>25</b>



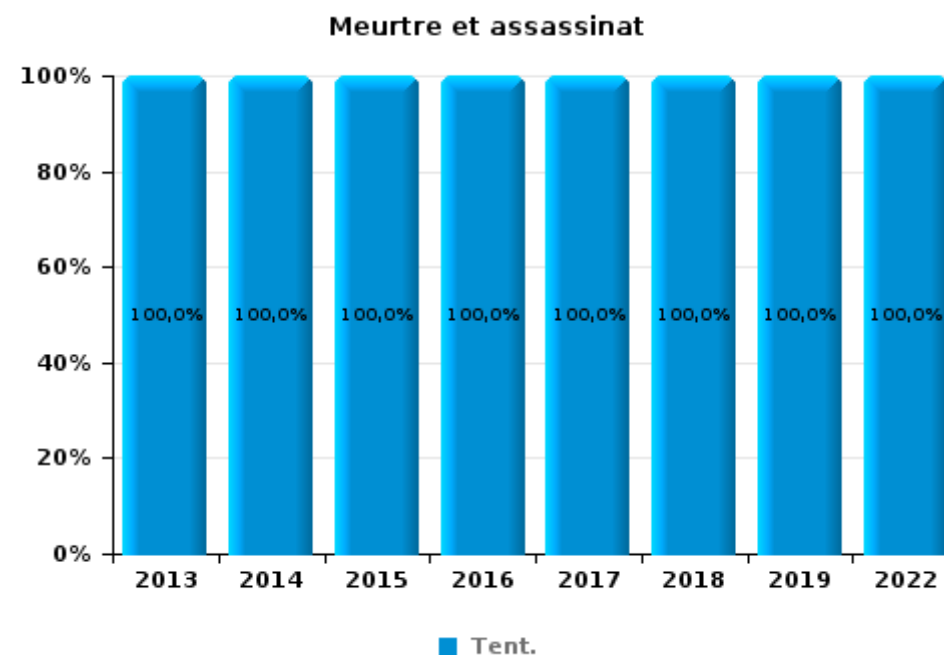
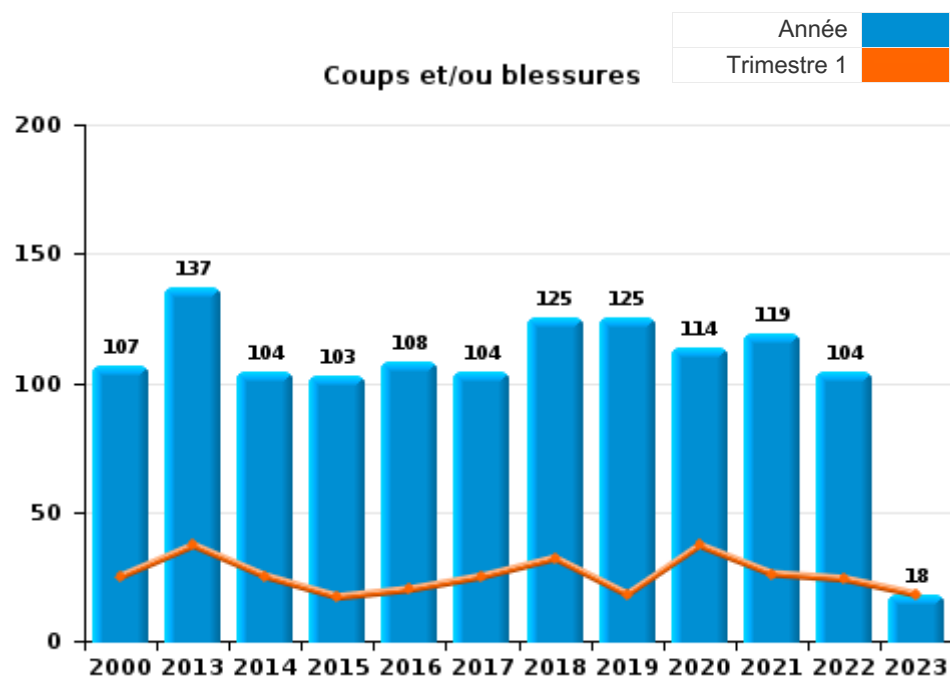
FPF/DGR/DRI/BIPOL - Statistiques policières de criminalité (date de clôture: 22/09/2023)  
 Les données pour les années 2001 jusqu'à 2012 ne sont plus publiées mais restent disponibles sur demande auprès du service BIPOL.  
 Les données pour 2023 ne concernent que le 1er trimestre.



I.3. Catégorie des infractions : Infr. contre l'intégrité physique (top 5 des infractions au niveau national 2022)

Harelbeke

	2000	2013	2014	2015	2016	2017	2018	2019	2020	2021	2022	2023
Coups et/ou blessures	107	137	104	103	108	104	125	125	114	119	104	18
Autres	13	8	5	7	8	6	2	3	4	3	9	1
Meurtre et assassinat		2	2	1	1	3	2	3			4	
<b>Total</b>	<b>120</b>	<b>147</b>	<b>111</b>	<b>111</b>	<b>117</b>	<b>113</b>	<b>129</b>	<b>131</b>	<b>118</b>	<b>122</b>	<b>117</b>	<b>19</b>





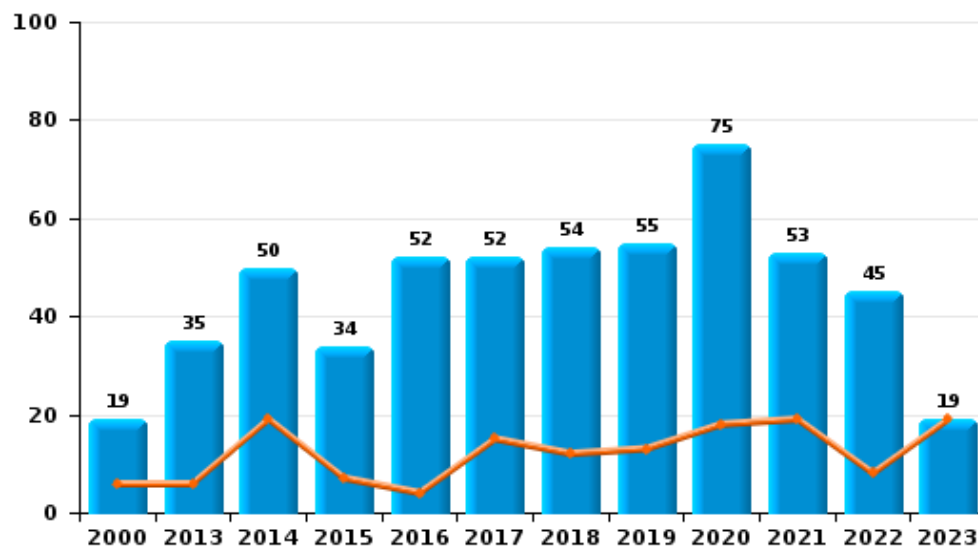
I.4. Catégorie des infractions : Drogues (top 5 des infractions au niveau national 2022)

Harelbeke

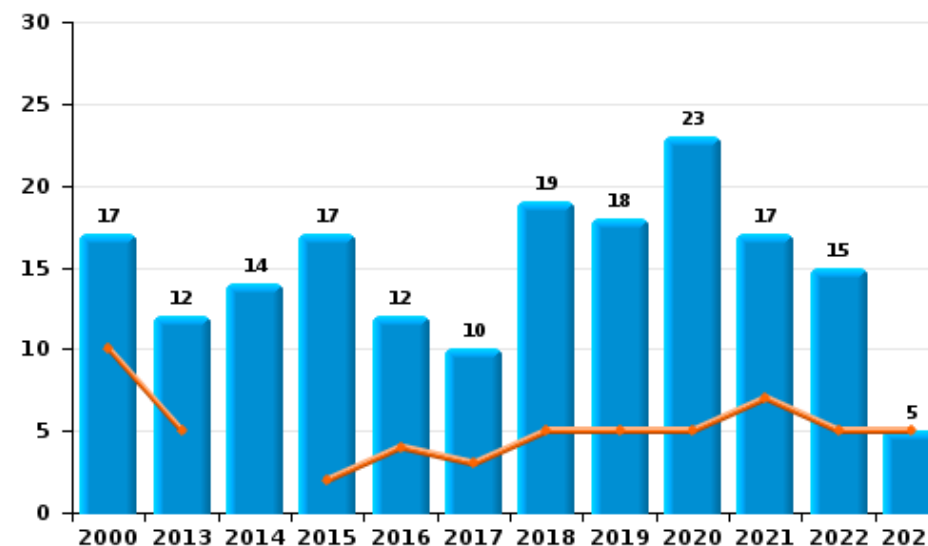
	2000	2013	2014	2015	2016	2017	2018	2019	2020	2021	2022	2023
Détention	19	35	50	34	52	52	54	55	75	53	45	19
Commerce	17	12	14	17	12	10	19	18	23	17	15	5
Usage	10	1	2	4		1	6	6	6	4		
Importation et exportation	3	4	2	1	1	2	1	4	1	1	1	1
Autres		1	1	1	2	2	2	3	4	2		
Fabrication			4	1	1	1	2	4	3	2		
<b>Total</b>	<b>49</b>	<b>53</b>	<b>73</b>	<b>58</b>	<b>68</b>	<b>68</b>	<b>84</b>	<b>90</b>	<b>112</b>	<b>79</b>	<b>61</b>	<b>25</b>



Détention



Commerce







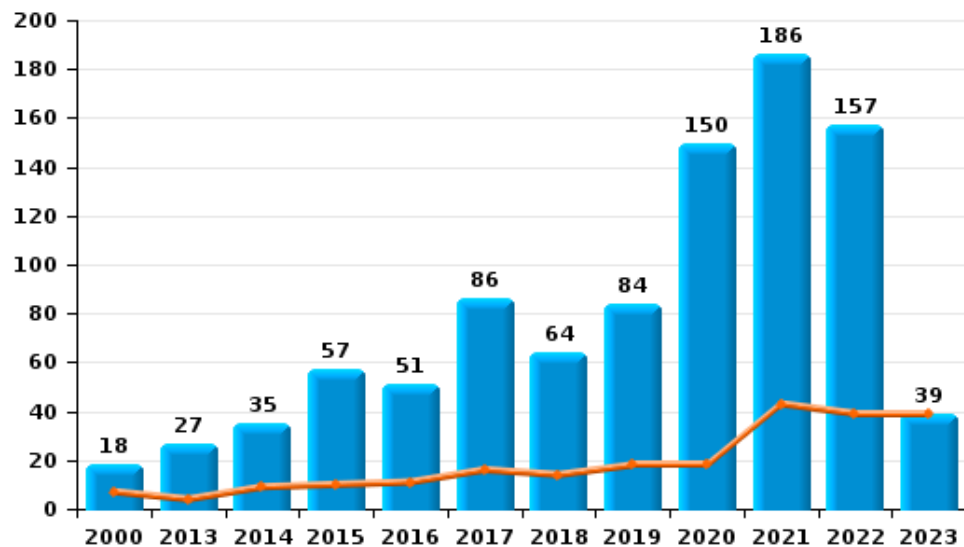
I.5. Catégorie des infractions : Fraude (top 5 des infractions au niveau national 2022)

Harelbeke

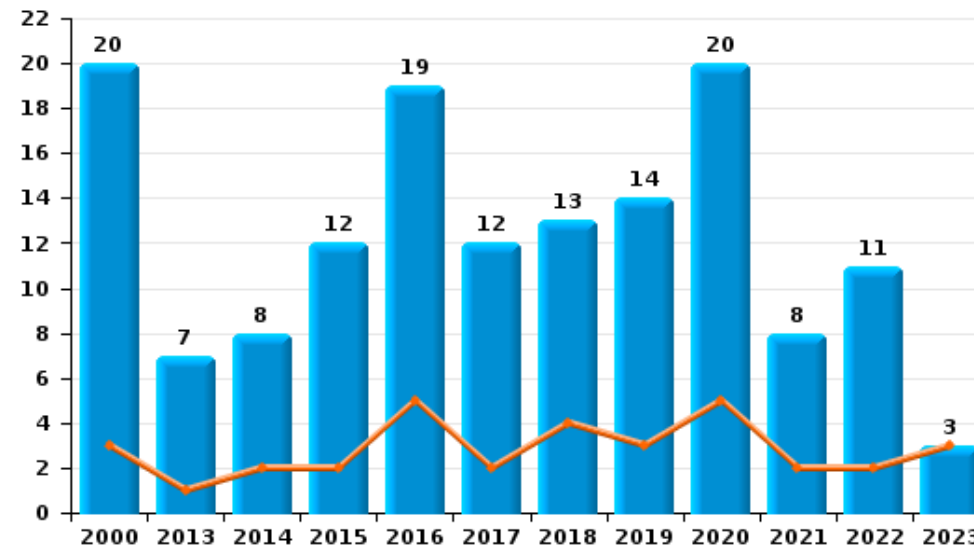
	2000	2013	2014	2015	2016	2017	2018	2019	2020	2021	2022	2023
Escroquerie	18	27	35	57	51	86	64	84	150	186	157	39
Abus de confiance et infr. apparentées	20	7	8	12	19	12	13	14	20	8	11	3
Détournement et destruction frauduleuse	8	4	10	14	10	3	4	5	6	5	14	3
Fraudes: Autres	17	4	2	4	1	1		5	10	27	12	1
Grivèlerie	13	6	2		2		1	1	1		2	1
Recel		1	1	1	2		7	2	5			
Infr. liées à l'insolvabilité	1	2		1		5	2		1		1	
<b>Total</b>	<b>77</b>	<b>51</b>	<b>58</b>	<b>89</b>	<b>85</b>	<b>107</b>	<b>91</b>	<b>111</b>	<b>193</b>	<b>226</b>	<b>197</b>	<b>47</b>



Escroquerie



Abus de confiance et infr. apparentées



FPF/DGR/DRI/BIPOL - Statistiques policières de criminalité (date de clôture: 22/09/2023)

Les données pour les années 2001 jusqu'à 2012 ne sont plus publiées mais restent disponibles sur demande auprès du service BIPOL.  
Les données pour 2023 ne concernent que le 1er trimestre.

# ***STATISTIQUES POLICIERES DE CRIMINALITE***

---

***LIEU DE PERPETRATION: COMMUNE***

**Harelbeke**

***PARTIE II : FIGURES CRIMINELLES / PHENOMENES***



**Harelbeke**

**FC Vol moyen de transport**

	2000	2013	2014	2015	2016	2017	2018	2019	2020	2021	2022	2023
Vol de voiture	33	7	13	8	10	6	6	3	2	3	8	
Vol de moto	2	1		2	4		1	1	2			
Carjacking						1			1	1		
Homejacking			1									
Vol dans les garages	1	1	1	1		1	1					
Vol de vélomoteur	35	7	5	11	27	16	8	6	2	2	4	
Vol de vélo	242	117	155	95	109	111	108	96	57	32	50	8

**FC Cambriolage**

	2000	2013	2014	2015	2016	2017	2018	2019	2020	2021	2022	2023
Cambriolage dans habitation	61	76	60	61	50	55	54	50	25	20	29	7
Cambriolage ds entreprise ou commerce	26	15	32	41	27	30	19	20	9	9	8	2
Cambriolage ds service public ou bâtiment administ	7	9	10	8	15	7	11	3	1	3	6	6
Cambriolage dans bâtiment (total)	94	100	102	110	92	92	84	73	35	32	43	15



**FC Vol autre**

	2000	2013	2014	2015	2016	2017	2018	2019	2020	2021	2022	2023
Vol à main armée	1	2	1	3	4	2	2		2	2	5	
Vol avec violence sans arme	4	13	11	16	8	12	9	12	13	11	10	2
Vol dans ou sur un véhicule	34	35	40	49	88	63	63	47	29	21	31	1
Vol d'armes et explosifs		2	1	1	1	2		2	2	1	1	1
Arrachage de sac à main	1	1	2	3								
Vol à l'arraché	2	4	6	5		4	4		2		4	1
Vol à la tire	14	36	20	19	14	4	7	10	1		1	
Vol à l'étalage	16	11	21	20	14	19	27	25	31	22	15	6
Vol par ruse	1	4	2	1	4	1	1	4	2	2	1	
Vol de métaux	1	8	8	2	1	7	6	4	6	4	4	2
Vol sur les chantiers	2	7	6	1	2	13	8	5	5	2	5	
Home-invasion					1	1	2					
Vol d'animaux	2		2		5	2						
Vol de cargaison		1	1		1							

**Criminalité ICT**

	2000	2013	2014	2015	2016	2017	2018	2019	2020	2021	2022	2023
Fraude de cartes de paiements		4	3	1	4	4	2	7	1	5	3	3
Phishing									4	6		
Ransomware								1				
Skimming		1						1		2		

**FC Autre**

	2000	2013	2014	2015	2016	2017	2018	2019	2020	2021	2022	2023
Violence contre les métiers d'intérêt général		1		4	4	3	5	2	1	2	4	
Viol collectif		1								3		
Graffiti	3	5	5	2	1	2	2	1	1		3	
Dégradation de voiture	1	71	65	54	51	51	59	68	46	46	53	13
Rixe au couteau		4			1	1	3	5	1	2	1	



**PH Violence intrafamiliale (VIF)**

	2000	2013	2014	2015	2016	2017	2018	2019	2020	2021	2022	2023
VIF: physique, dans le couple	20	63	42	47	45	48	64	45	53	49	40	5
VIF: physique, envers des descendants	2	9	10	7	7	5	8	7	8	8	3	1
VIF: physique, envers d'autres membres	19	15	7	12	16	15	12	18	15	18	14	3
VIF: sexuelle, dans le couple		3	2		2	1	1	1		1		1
VIF: sexuelle, envers des descendants	2	1	5		1	2	1	1	2	3		
VIF: sexuelle, envers d'autres membres		1	2			2	2	1	1	1	1	
VIF: psychique, dans le couple	86	49	42	45	37	74	52	32	41	61	54	13
VIF: psychique, envers des descendants			3	1	11	8	8	2	12	8	4	
VIF: psychique, envers d'autres membres		3	6	6	14	10	7	5	7	6	4	2
VIF: économique, dans le couple		23	15	25	23	26	18	9	12	17	8	1
VIF: économique, envers des descendants	1	1	1	2	2		1			2	1	
VIF: économique, envers d'autres membres	12	12	5	8	6	11	12	11	9	9	3	

**PH Hormones et dopage**

	2000	2013	2014	2015	2016	2017	2018	2019	2020	2021	2022	2023
Dopage humain		3	1		2	1		1			2	
Engraissement illégal								1				



PH Drogues

	2000	2013	2014	2015	2016	2017	2018	2019	2020	2021	2022	2023
Vente de cocaïne	1	2	5	2	1	4	9	3	6	3	3	1
Import-export de cocaïne		2				1				1		1
Production de drogues synthétiques								1	1			
Import-export de drogues synthétiques								1				1
Vente de drogues synthétiques	3	1	1	5	7	2	6	5	6	3	4	3
Production de cannabis (culture)			3		1	1	1	2	1	2		
Import-export de cannabis en grande quantité							1					
Vente de cannabis en grande quantité			1				1		1	2	1	
Import-export d'héroïne												1
Vente-traffic d'héroïne		1		2	1	1	1			1	1	1

PH Trafic d'armes

	2000	2013	2014	2015	2016	2017	2018	2019	2020	2021	2022	2023
Commerce et production d'arme non à feu				1								

PH Traite des êtres humains

	2000	2013	2014	2015	2016	2017	2018	2019	2020	2021	2022	2023
TEH - exploitation économique		2	1				3	1				
TEH - exploitation sexuelle	1	2	2	1	1	2			1	1	1	



**PH Violence dans l'espace public**

	2000	2013	2014	2015	2016	2017	2018	2019	2020	2021	2022	2023
Violence physique (transport public)	1	1	3	1		1	1	3			1	1
Violence physique (voie publique)	20	30	28	31	26	19	37	38	39	39	37	5
Violence physique (autre endroit public)		8	2	4	2	2	2	1		5	5	
Violence physique (endroit accessible au public)	23	21	16	9	17	21	12	13	14	11	11	1
Violence sexuelle (transport public)			1		1	2		1	1			
Violence sexuelle (voie publique)	2		2	6	5	6	3	5	2	4	1	1
Violence sexuelle (autre endroit public)		1		1	4	4	2	1	1	1	1	
Violence sexuelle (endroit accessible au public)	3	2	1	2	5	6	4	5	5	4	1	
Violence psychique (transport public)	1		1			3			1	1	1	
Violence psychique (voie publique)	16	17	7	16	20	29	25	17	34	22	19	9
Violence psychique (autre endroit public)	4	1	2	1	1		4	4	2	4	3	
Violence psychique (endroit accessible au public)	9	6	6	1	10	4	15	11	11	12	14	5
Vol à main armée (transport public)										1		
Vol à main armée (voie publique)		1			1				1	1	1	
Vol à main armée (autre endroit public)						1					1	
Vol à main armée (endroit accessible au public)	1	1	1	1	1	1	1				2	
Vol avec violence sans arme (transport public)		1										1
Vol avec violence sans arme (voie publique)	2	3	4	5	4	8	4	4	3	2	4	1
Vol avec violence sans arme (autre endroit public)	1	1							1			
Vol avec violence sans arme (endr. acces. au pub.)		1	1	2	1	2		2	2	2	1	

**PH Autre**

	2000	2013	2014	2015	2016	2017	2018	2019	2020	2021	2022	2023
Faux policiers			1						2			
Terrorisme, extrémisme et radicalisme							1					
Cyberharcèlement	20	7	3	3	3	2	3	3	4	1	8	
Fraude à l'identité	2	5	7	5	4	7	7	7	10	13	18	8



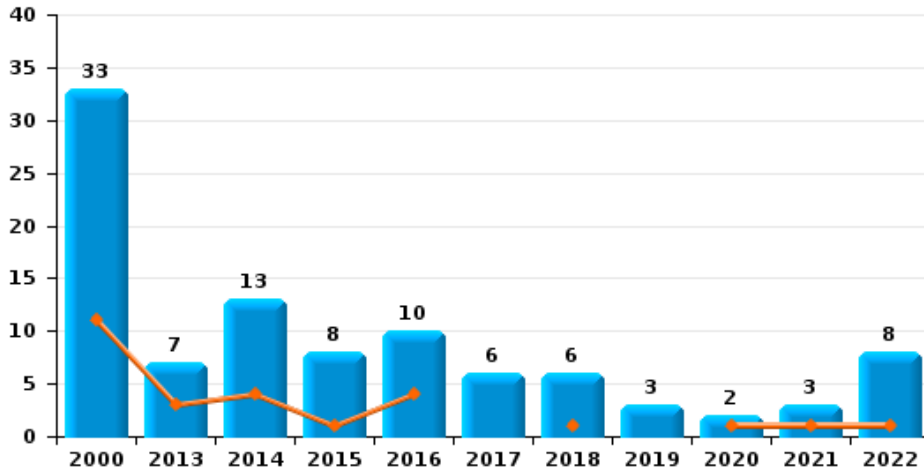




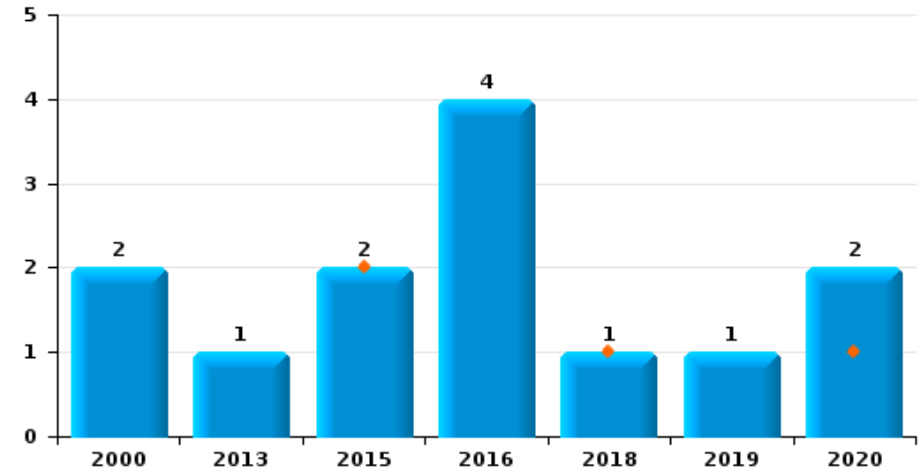
**Harelbeke**

Année	<span style="color: blue;">■</span>
Trimestre 1	<span style="color: orange;">■</span>

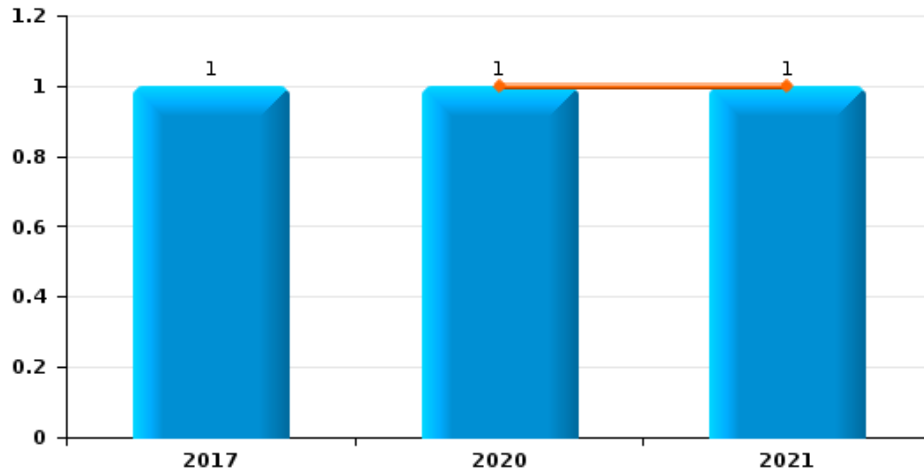
**Vol de voiture**



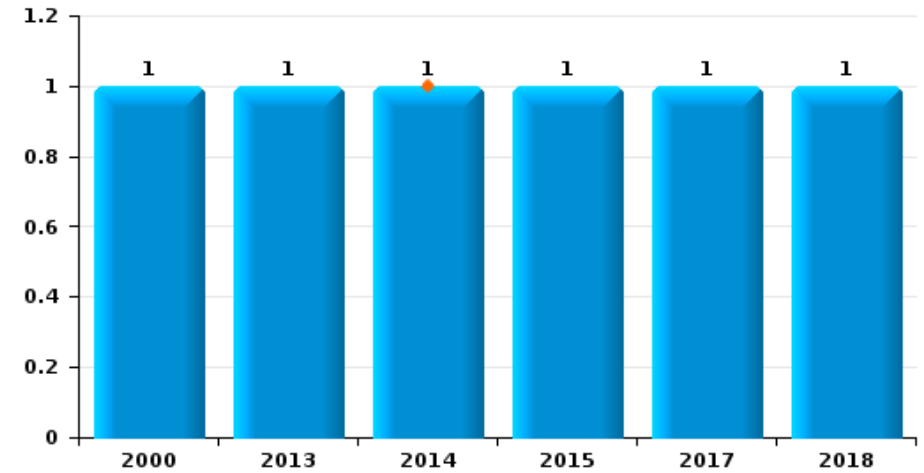
**Vol de moto**



**Carjacking**



**Vol dans les garages**

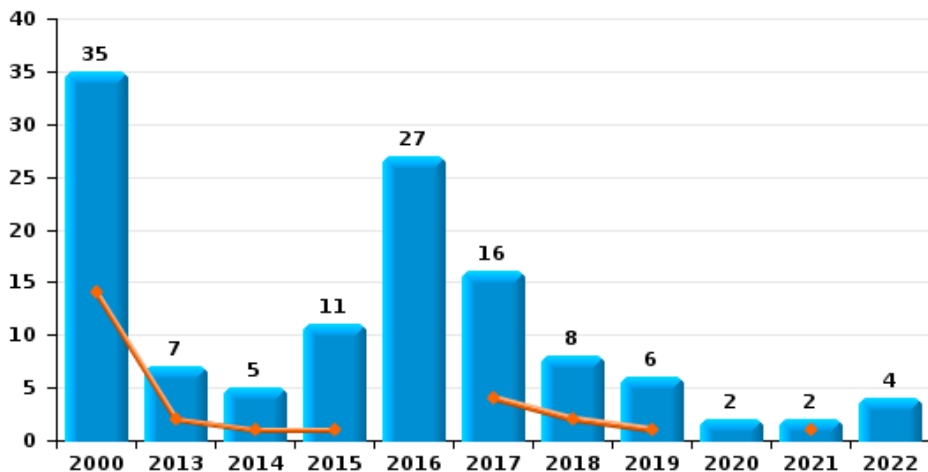




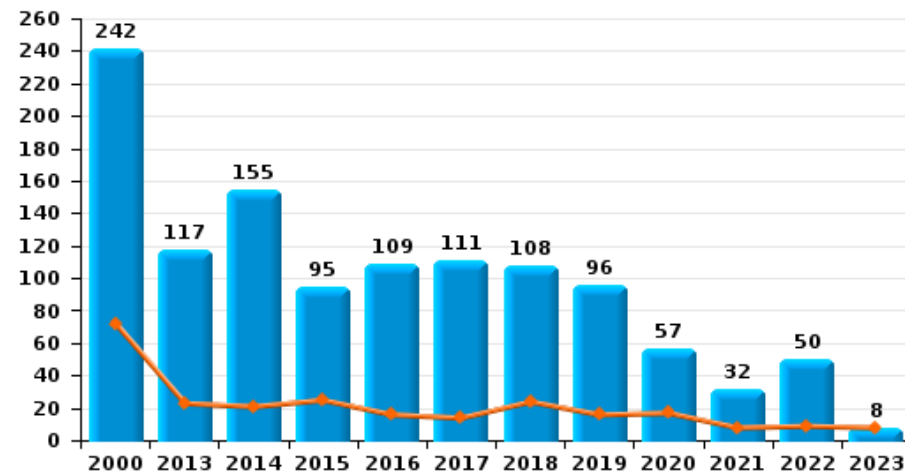
**Harelbeke**

Année	<span style="color: blue;">■</span>
Trimestre 1	<span style="color: orange;">■</span>

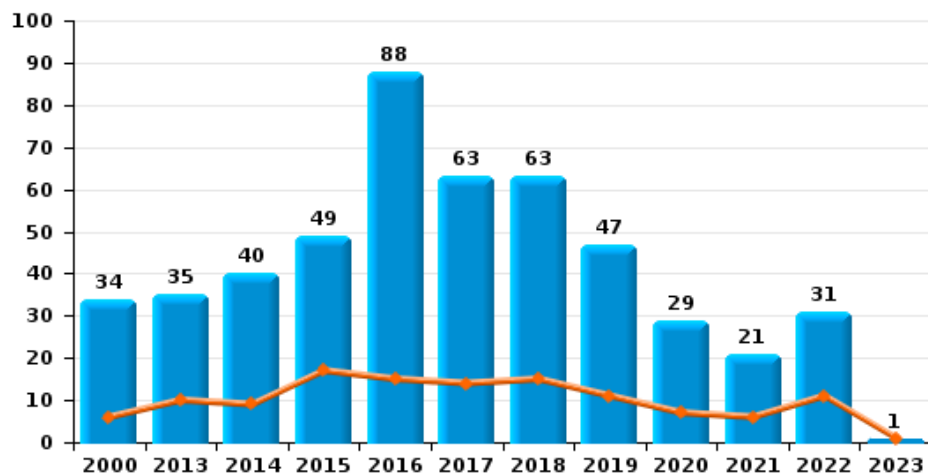
**Vol de vélomoteur**



**Vol de vélo**

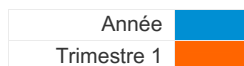


**Vol dans ou sur un véhicule**

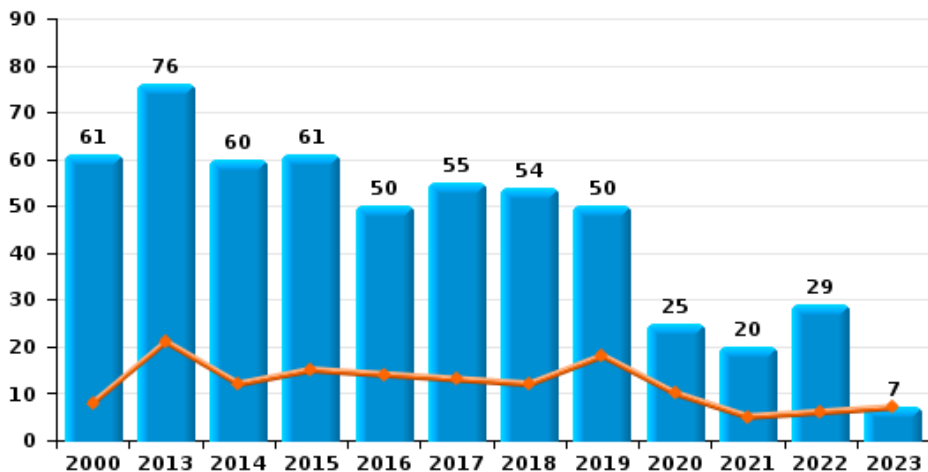




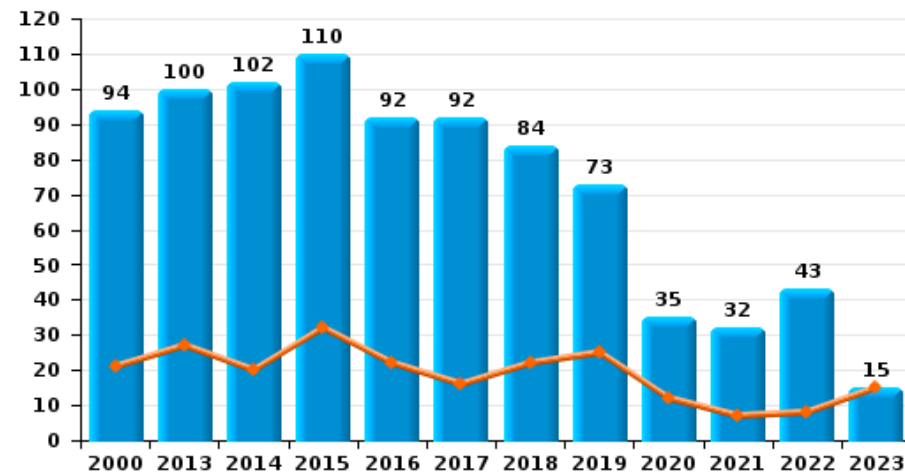
**Harelbeke**



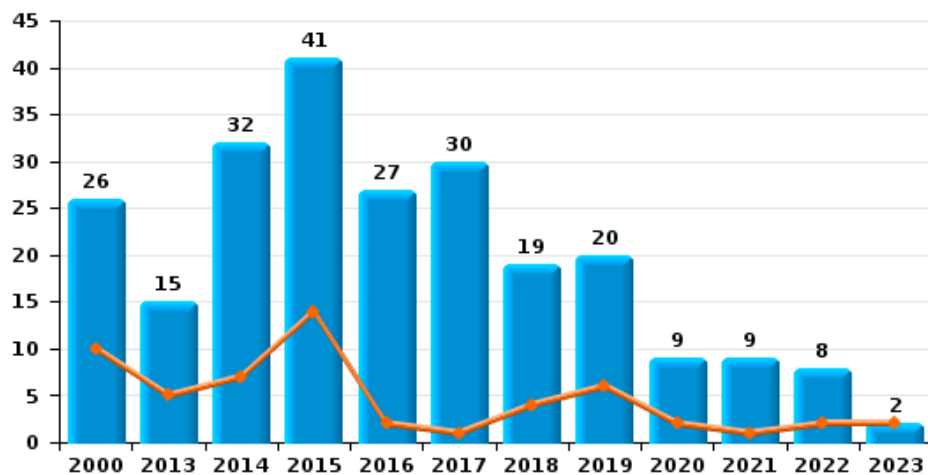
**Cambriolage dans habitation**



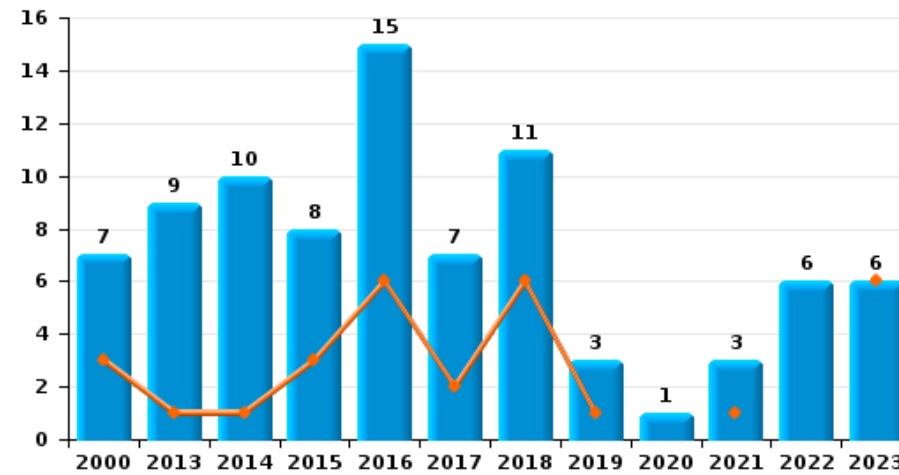
**Cambriolage dans bâtiment (total)**



**Cambriolage ds entreprise ou commerce**

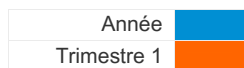


**Cambriolage ds service public ou bâtiment administratif**

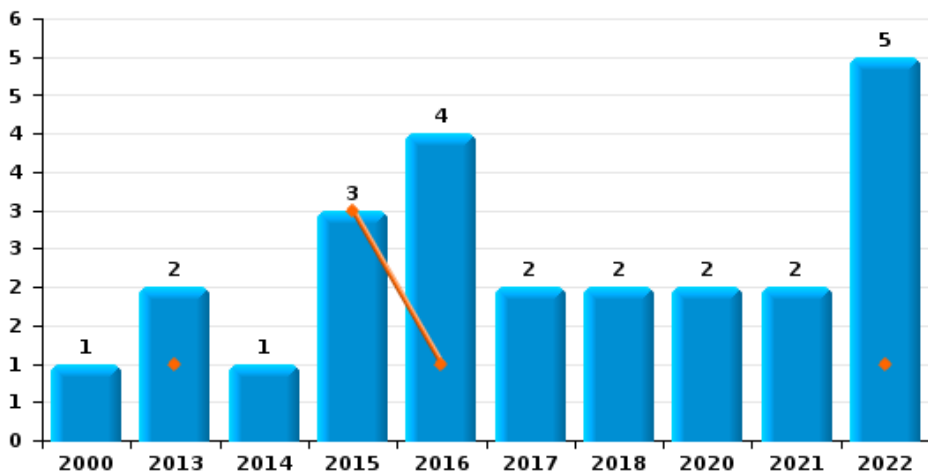




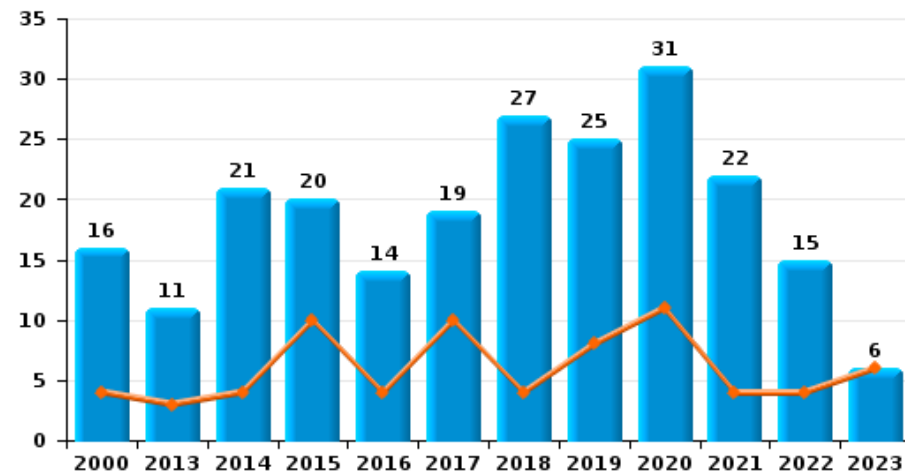
**Harelbeke**



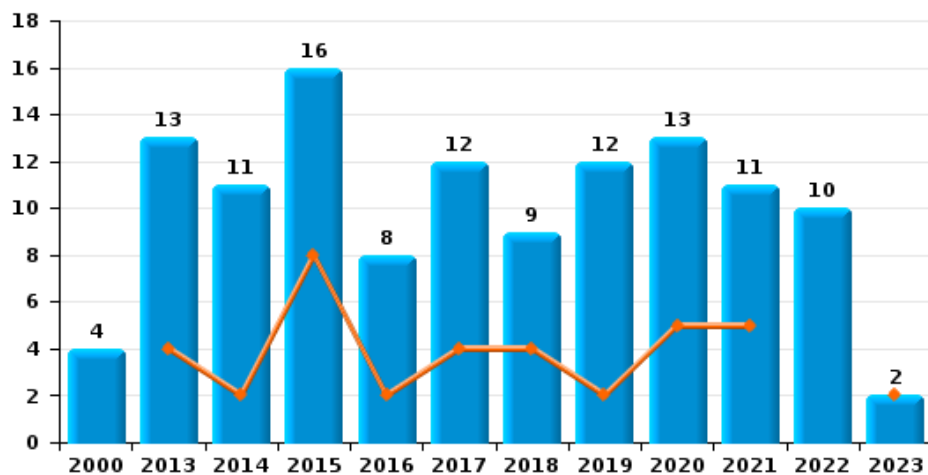
**Vol à main armée**



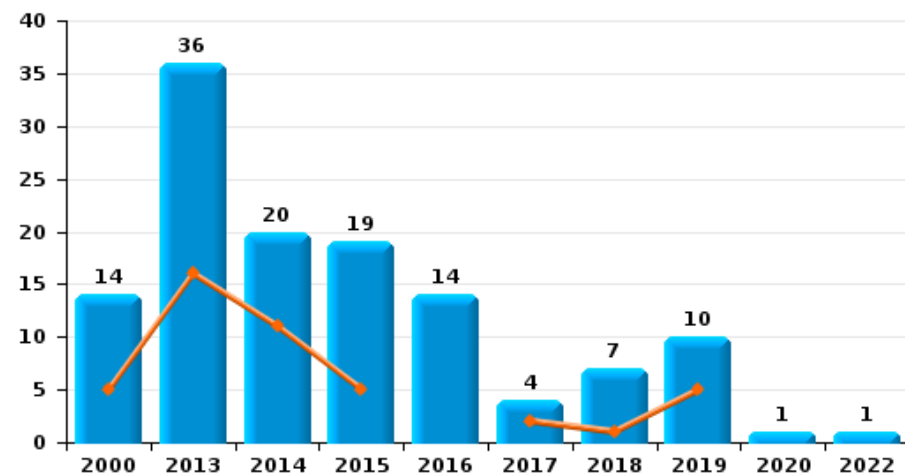
**Vol à l'étalage**



**Vol avec violence sans arme**

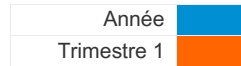


**Vol à la tire**

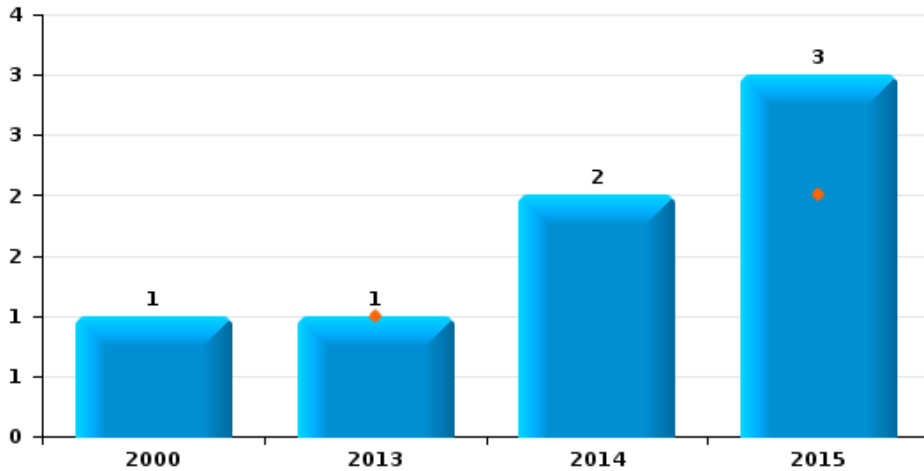




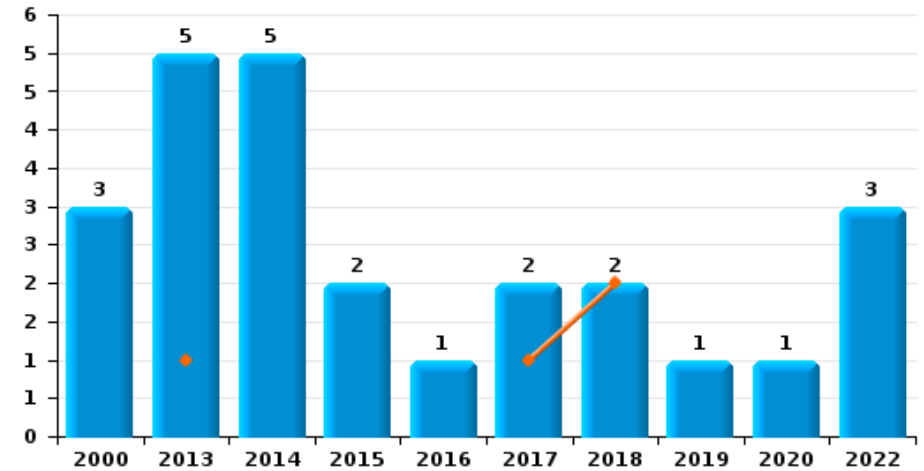
**Harelbeke**



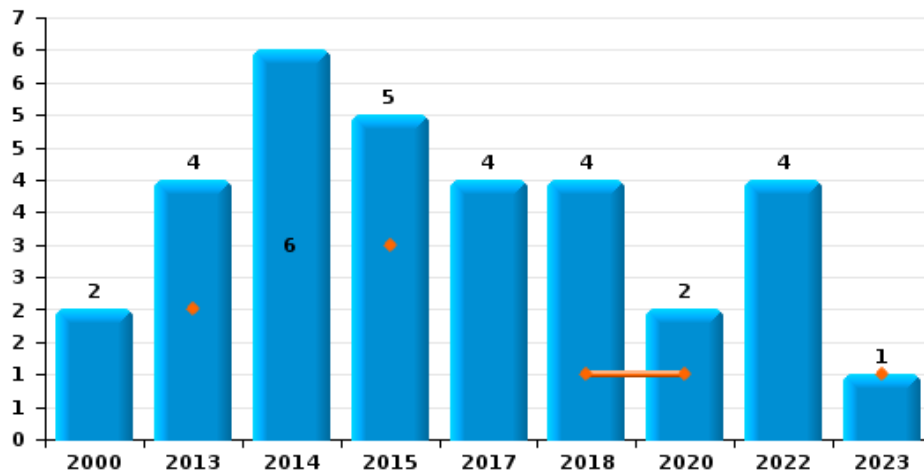
**Arrachage de sac à main**



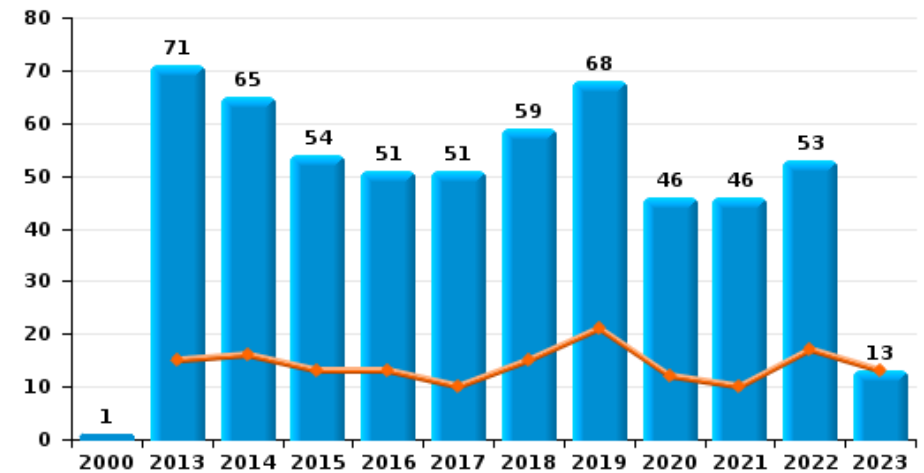
**Graffiti**



**Vol à l'arraché**



**Dégradation de voiture**





**Harelbeke**

**FC Vol moyen de transport**

		2000	2013	2014	2015	2016	2017	2018	2019	2020	2021	2022	2023
Vol de voiture	Trim 1	11	3	4	1	4		1		1	1	1	
	Trim 2	9	3	4	1	2	5		3		1	4	
	Trim 3	8		2	3	3		3					
	Trim 4	5	1	3	3	1	1	2		1	1	3	
	<b>Total</b>	<b>33</b>	<b>7</b>	<b>13</b>	<b>8</b>	<b>10</b>	<b>6</b>	<b>6</b>	<b>3</b>	<b>2</b>	<b>3</b>	<b>8</b>	
Vol de moto	Trim 1				2			1		1			
	Trim 2	1								1			
	Trim 3	1				3							
	Trim 4		1			1			1				
	<b>Total</b>	<b>2</b>	<b>1</b>		<b>2</b>	<b>4</b>		<b>1</b>	<b>1</b>	<b>2</b>			
Carjacking	Trim 1									1	1		
	Trim 2						1						
	<b>Total</b>						<b>1</b>			<b>1</b>	<b>1</b>		
Homejacking	Trim 1			1									
	<b>Total</b>			<b>1</b>									
Vol dans les garages	Trim 1			1									
	Trim 2		1				1						
	Trim 3	1			1								
	Trim 4							1					
	<b>Total</b>	<b>1</b>	<b>1</b>	<b>1</b>	<b>1</b>		<b>1</b>	<b>1</b>					
Vol de vélomoteur	Trim 1	14	2	1	1		4	2	1		1		
	Trim 2	8	2		2	12	3	4	2	1	1	1	
	Trim 3	4	2	3	3	10	4	2	3			1	
	Trim 4	9	1	1	5	5	5			1		2	
	<b>Total</b>	<b>35</b>	<b>7</b>	<b>5</b>	<b>11</b>	<b>27</b>	<b>16</b>	<b>8</b>	<b>6</b>	<b>2</b>	<b>2</b>	<b>4</b>	



FC Vol moyen de transport

		2000	2013	2014	2015	2016	2017	2018	2019	2020	2021	2022	2023
Vol de vélo	Trim 1	72	23	21	25	16	14	24	16	17	8	9	8
	Trim 2	53	29	43	18	25	36	31	21	7	8	10	
	Trim 3	59	40	48	29	43	41	33	36	23	7	11	
	Trim 4	58	25	43	23	25	20	20	23	10	9	20	
Total		242	117	155	95	109	111	108	96	57	32	50	8



FC Cambriolage

		2000	2013	2014	2015	2016	2017	2018	2019	2020	2021	2022	2023
Cambriolage dans habitation	Trim 1	8	21	12	15	14	13	12	18	10	5	6	7
	Trim 2	8	25	16	14	10	12	14	11	3	7	5	
	Trim 3	15	22	10	9	10	13	15	8	10	4	8	
	Trim 4	30	8	22	23	16	17	13	13	2	4	10	
	<b>Total</b>	<b>61</b>	<b>76</b>	<b>60</b>	<b>61</b>	<b>50</b>	<b>55</b>	<b>54</b>	<b>50</b>	<b>25</b>	<b>20</b>	<b>29</b>	<b>7</b>
Cambriolage ds entreprise ou commerce	Trim 1	10	5	7	14	2	1	4	6	2	1	2	2
	Trim 2	4	6	5	5	4	9	5	1	1	2	2	
	Trim 3	6	2	11	5	9	18	5	6	3	3	2	
	Trim 4	6	2	9	17	12	2	5	7	3	3	2	
	<b>Total</b>	<b>26</b>	<b>15</b>	<b>32</b>	<b>41</b>	<b>27</b>	<b>30</b>	<b>19</b>	<b>20</b>	<b>9</b>	<b>9</b>	<b>8</b>	<b>2</b>
Cambriolage ds service public ou bâtiment administ	Trim 1	3	1	1	3	6	2	6	1		1		6
	Trim 2	2	2	1	2	1	2	3				3	
	Trim 3	1	3	1	1	3	2	2	2		1	3	
	Trim 4	1	3	7	2	5	1			1	1		
	<b>Total</b>	<b>7</b>	<b>9</b>	<b>10</b>	<b>8</b>	<b>15</b>	<b>7</b>	<b>11</b>	<b>3</b>	<b>1</b>	<b>3</b>	<b>6</b>	<b>6</b>
Cambriolage dans bâtiment (total)	Trim 1	21	27	20	32	22	16	22	25	12	7	8	15
	Trim 2	14	33	22	21	15	23	22	12	4	9	10	
	Trim 3	22	27	22	15	22	33	22	16	13	8	13	
	Trim 4	37	13	38	42	33	20	18	20	6	8	12	
	<b>Total</b>	<b>94</b>	<b>100</b>	<b>102</b>	<b>110</b>	<b>92</b>	<b>92</b>	<b>84</b>	<b>73</b>	<b>35</b>	<b>32</b>	<b>43</b>	<b>15</b>





FC Vol autre

		2000	2013	2014	2015	2016	2017	2018	2019	2020	2021	2022	2023
Vol à main armée	Trim 1		1		3	1						1	
	Trim 2						1					2	
	Trim 3	1				1		1		1		1	
	Trim 4		1	1		2	1	1		1	2	1	
	<b>Total</b>	<b>1</b>	<b>2</b>	<b>1</b>	<b>3</b>	<b>4</b>	<b>2</b>	<b>2</b>		<b>2</b>	<b>2</b>	<b>5</b>	
Vol avec violence sans arme	Trim 1		4	2	8	2	4	4	2	5	5		2
	Trim 2		3	2	1	1	4	2	2	5	4		
	Trim 3	2	4	3	4	2	1	1	7	2	1	3	
	Trim 4	2	2	4	3	3	3	2	1	1	1	7	
	<b>Total</b>	<b>4</b>	<b>13</b>	<b>11</b>	<b>16</b>	<b>8</b>	<b>12</b>	<b>9</b>	<b>12</b>	<b>13</b>	<b>11</b>	<b>10</b>	<b>2</b>
Vol dans ou sur un véhicule	Trim 1	6	10	9	17	15	14	15	11	7	6	11	1
	Trim 2	9	9	11	6	25	16	17	7	6	4	11	
	Trim 3	14	11	3	12	27	21	8	23	11	6	4	
	Trim 4	5	5	17	14	21	12	23	6	5	5	5	
	<b>Total</b>	<b>34</b>	<b>35</b>	<b>40</b>	<b>49</b>	<b>88</b>	<b>63</b>	<b>63</b>	<b>47</b>	<b>29</b>	<b>21</b>	<b>31</b>	<b>1</b>
Vol d'armes et explosifs	Trim 1						1			1			1
	Trim 2		1	1			1						
	Trim 3		1			1			1		1		
	Trim 4				1				1	1		1	
	<b>Total</b>		<b>2</b>	<b>1</b>	<b>1</b>	<b>1</b>	<b>2</b>		<b>2</b>	<b>2</b>	<b>1</b>	<b>1</b>	<b>1</b>
Arrachage de sac à main	Trim 1		1		2								
	Trim 2			1									
	Trim 3	1			1								
	Trim 4			1									
	<b>Total</b>	<b>1</b>	<b>1</b>	<b>2</b>	<b>3</b>								



FC Vol autre

		2000	2013	2014	2015	2016	2017	2018	2019	2020	2021	2022	2023
Vol à l'arraché	Trim 1		2		3			1		1			1
	Trim 2		1	5			1			1		1	
	Trim 3	1			2		2					1	
	Trim 4	1	1	1			1	3				2	
	<b>Total</b>	<b>2</b>	<b>4</b>	<b>6</b>	<b>5</b>		<b>4</b>	<b>4</b>			<b>2</b>		<b>4</b>
Vol à la tire	Trim 1	5	16	11	5		2	1	5				
	Trim 2	5	7	1	6	1	2	5					
	Trim 3	2	1	2	5	11			4	1			
	Trim 4	2	12	6	3	2		1	1			1	
	<b>Total</b>	<b>14</b>	<b>36</b>	<b>20</b>	<b>19</b>	<b>14</b>	<b>4</b>	<b>7</b>	<b>10</b>	<b>1</b>			<b>1</b>
Vol à l'étalage	Trim 1	4	3	4	10	4	10	4	8	11	4	4	6
	Trim 2	5		2	2	6	4	2	4	10	6	1	
	Trim 3	3	2	10	5		3	12	6	4	5	4	
	Trim 4	4	6	5	3	4	2	9	7	6	7	6	
	<b>Total</b>	<b>16</b>	<b>11</b>	<b>21</b>	<b>20</b>	<b>14</b>	<b>19</b>	<b>27</b>	<b>25</b>	<b>31</b>	<b>22</b>	<b>15</b>	<b>6</b>
Vol par ruse	Trim 1		1	1	1					1		1	
	Trim 2			1		2				1	1		
	Trim 3		1				1	1	2				
	Trim 4	1	2			2			2		1		
	<b>Total</b>	<b>1</b>	<b>4</b>	<b>2</b>	<b>1</b>	<b>4</b>	<b>1</b>	<b>1</b>	<b>4</b>	<b>2</b>	<b>2</b>	<b>1</b>	
Vol de métaux	Trim 1		1	2								2	2
	Trim 2	1	6	1	2		5	1	1	1	2		
	Trim 3		1	3		1	1		1	2		1	
	Trim 4			2			1	5	2	3	2	1	
	<b>Total</b>	<b>1</b>	<b>8</b>	<b>8</b>	<b>2</b>	<b>1</b>	<b>7</b>	<b>6</b>	<b>4</b>	<b>6</b>	<b>4</b>	<b>4</b>	<b>2</b>



FC Vol autre

		2000	2013	2014	2015	2016	2017	2018	2019	2020	2021	2022	2023
Vol sur les chantiers	Trim 1	1	2			2	2	3				3	
	Trim 2		2	3			4	2	5	2	1	1	
	Trim 3		3	2	1		1	2					
	Trim 4	1		1			6	1		3	1	1	
	<b>Total</b>	<b>2</b>	<b>7</b>	<b>6</b>	<b>1</b>	<b>2</b>	<b>13</b>	<b>8</b>	<b>5</b>	<b>5</b>	<b>2</b>	<b>5</b>	
Home-invasion	Trim 1					1							
	Trim 3							1					
	Trim 4						1	1					
	<b>Total</b>					<b>1</b>	<b>1</b>	<b>2</b>					
Vol d'animaux	Trim 1					1	1						
	Trim 2	1		1									
	Trim 3			1		2							
	Trim 4	1				2	1						
	<b>Total</b>	<b>2</b>		<b>2</b>		<b>5</b>	<b>2</b>						
Vol de cargaison	Trim 2			1									
	Trim 3		1										
	Trim 4					1							
	<b>Total</b>		<b>1</b>	<b>1</b>		<b>1</b>							



Criminalité ICT

		2000	2013	2014	2015	2016	2017	2018	2019	2020	2021	2022	2023
Fraude de cartes de paiements	Trim 1		1	1	1	1	1	1	2	1	1		3
	Trim 2							1	1		2	1	
	Trim 3		3	1		2			3			2	
	Trim 4			1		1	3		1		2		
<b>Total</b>			<b>4</b>	<b>3</b>	<b>1</b>	<b>4</b>	<b>4</b>	<b>2</b>	<b>7</b>	<b>1</b>	<b>5</b>	<b>3</b>	<b>3</b>
Phishing	Trim 1									2			
	Trim 2									1	2		
	Trim 3										1		
	Trim 4									1	3		
<b>Total</b>										<b>4</b>	<b>6</b>		
Ransomware	Trim 1							1					
<b>Total</b>								<b>1</b>					
Skimming	Trim 1		1										
	Trim 2										1		
	Trim 3								1				
	Trim 4										1		
<b>Total</b>			<b>1</b>						<b>1</b>		<b>2</b>		



FC Autre

		2000	2013	2014	2015	2016	2017	2018	2019	2020	2021	2022	2023
Violence contre les métiers d'intérêt général	Trim 1						1		1		1	1	
	Trim 2				2	1	1	4		1		1	
	Trim 3				2	2	1	1			1	1	
	Trim 4		1			1			1			1	
<b>Total</b>			<b>1</b>		<b>4</b>	<b>4</b>	<b>3</b>	<b>5</b>	<b>2</b>	<b>1</b>	<b>2</b>	<b>4</b>	
Viol collectif	Trim 2		1								2		
	Trim 3										1		
	<b>Total</b>		<b>1</b>								<b>3</b>		
Graffiti	Trim 1		1				1	2					
	Trim 2	1	1	1	2	1	1			1		1	
	Trim 3	1	3	1					1			1	
	Trim 4	1		3								1	
<b>Total</b>		<b>3</b>	<b>5</b>	<b>5</b>	<b>2</b>	<b>1</b>	<b>2</b>	<b>2</b>	<b>1</b>	<b>1</b>		<b>3</b>	
Dégradation de voiture	Trim 1		15	16	13	13	10	15	21	12	10	17	13
	Trim 2	1	21	12	10	14	17	12	11	12	8	16	
	Trim 3		13	14	15	14	12	17	19	12	12	10	
	Trim 4		22	23	16	10	12	15	17	10	16	10	
<b>Total</b>		<b>1</b>	<b>71</b>	<b>65</b>	<b>54</b>	<b>51</b>	<b>51</b>	<b>59</b>	<b>68</b>	<b>46</b>	<b>46</b>	<b>53</b>	<b>13</b>
Rixe au couteau	Trim 1		2					1	1				
	Trim 2		1					1	1	1	1		
	Trim 3					1	1	1	1				
	Trim 4		1						2		1	1	
<b>Total</b>			<b>4</b>			<b>1</b>	<b>1</b>	<b>3</b>	<b>5</b>	<b>1</b>	<b>2</b>	<b>1</b>	



PH Violence intrafamiliale (VIF)

		2000	2013	2014	2015	2016	2017	2018	2019	2020	2021	2022	2023
VIF: physique, dans le couple	Trim 1	4	13	11	11	11	10	18	8	14	13	6	5
	Trim 2	6	11	10	13	9	19	12	12	17	10	6	
	Trim 3	6	19	8	9	13	12	20	13	13	11	12	
	Trim 4	4	20	13	14	12	7	14	12	9	15	16	
	<b>Total</b>	<b>20</b>	<b>63</b>	<b>42</b>	<b>47</b>	<b>45</b>	<b>48</b>	<b>64</b>	<b>45</b>	<b>53</b>	<b>49</b>	<b>40</b>	<b>5</b>
VIF: physique, envers des descendants	Trim 1	1	1	5	2	1	1	2	1		4	1	1
	Trim 2		3	4	1	1	3	2	2	2	1	1	
	Trim 3	1	4		2	4		3	4	5	1	1	
	Trim 4		1	1	2	1	1	1		1	2		
	<b>Total</b>	<b>2</b>	<b>9</b>	<b>10</b>	<b>7</b>	<b>7</b>	<b>5</b>	<b>8</b>	<b>7</b>	<b>8</b>	<b>8</b>	<b>3</b>	<b>1</b>
VIF: physique, envers d'autres membres	Trim 1	2	4		1	2	4	2	2	4	7	2	3
	Trim 2	8	4	2	3	3	5	5	5	3	4	5	
	Trim 3	3	3	2	5	8	3	2	6	4	3	1	
	Trim 4	6	4	3	3	3	3	3	5	4	4	6	
	<b>Total</b>	<b>19</b>	<b>15</b>	<b>7</b>	<b>12</b>	<b>16</b>	<b>15</b>	<b>12</b>	<b>18</b>	<b>15</b>	<b>18</b>	<b>14</b>	<b>3</b>
VIF: sexuelle, dans le couple	Trim 1					1			1				1
	Trim 2			2		1							
	Trim 3		2				1						
	Trim 4		1					1			1		
	<b>Total</b>		<b>3</b>	<b>2</b>		<b>2</b>	<b>1</b>	<b>1</b>	<b>1</b>		<b>1</b>		<b>1</b>
VIF: sexuelle, envers des descendants	Trim 1	1				1			1	1	1		
	Trim 2			1			1				1		
	Trim 3	1					1	1			1		
	Trim 4		1	4						1			
	<b>Total</b>	<b>2</b>	<b>1</b>	<b>5</b>		<b>1</b>	<b>2</b>	<b>1</b>	<b>1</b>	<b>2</b>	<b>3</b>		



PH Violence intrafamiliale (VIF)

		2000	2013	2014	2015	2016	2017	2018	2019	2020	2021	2022	2023
VIF: sexuelle, envers d'autres membres	Trim 1											1	
	Trim 2					1			1				
	Trim 3			1		1	2				1		
	Trim 4		1	1						1			
<b>Total</b>			<b>1</b>	<b>2</b>			<b>2</b>	<b>2</b>	<b>1</b>	<b>1</b>	<b>1</b>	<b>1</b>	
VIF: psychique, dans le couple	Trim 1	18	14	9	14	7	17	9	6	9	19	20	13
	Trim 2	21	8	17	13	7	17	6	7	13	16	13	
	Trim 3	23	18	9	9	12	17	22	11	12	12	6	
	Trim 4	24	9	7	9	11	23	15	8	7	14	15	
<b>Total</b>		<b>86</b>	<b>49</b>	<b>42</b>	<b>45</b>	<b>37</b>	<b>74</b>	<b>52</b>	<b>32</b>	<b>41</b>	<b>61</b>	<b>54</b>	<b>13</b>
VIF: psychique, envers des descendants	Trim 1			1		4	3	2	1		4		
	Trim 2			2		3	2	1	1	4	2	1	
	Trim 3					1	3			5	2	1	
	Trim 4				1	3		5		3		2	
<b>Total</b>				<b>3</b>	<b>1</b>	<b>11</b>	<b>8</b>	<b>8</b>	<b>2</b>	<b>12</b>	<b>8</b>	<b>4</b>	
VIF: psychique, envers d'autres membres	Trim 1		2	3	1	5	4	3	1		3		2
	Trim 2			1		3	2		2	2	1	1	
	Trim 3			1	2	4	2	4	1	2		1	
	Trim 4		1	1	3	2	2		1	3	2	2	
<b>Total</b>			<b>3</b>	<b>6</b>	<b>6</b>	<b>14</b>	<b>10</b>	<b>7</b>	<b>5</b>	<b>7</b>	<b>6</b>	<b>4</b>	<b>2</b>
VIF: économique, dans le couple	Trim 1		5	4	7	7	5	5	3	2	3	2	1
	Trim 2		4	1	3	4	6	3	1	6	6	2	
	Trim 3		9	4	6	9	6	3	3	1	4	2	
	Trim 4		5	6	9	3	9	7	2	3	4	2	
<b>Total</b>			<b>23</b>	<b>15</b>	<b>25</b>	<b>23</b>	<b>26</b>	<b>18</b>	<b>9</b>	<b>12</b>	<b>17</b>	<b>8</b>	<b>1</b>
VIF: économique, envers des descendants	Trim 1			1							1	1	
	Trim 3				1	2		1			1		
	Trim 4	1	1		1								
<b>Total</b>		<b>1</b>	<b>1</b>	<b>1</b>	<b>2</b>	<b>2</b>		<b>1</b>			<b>2</b>	<b>1</b>	



PH Violence intrafamiliale (VIF)

		2000	2013	2014	2015	2016	2017	2018	2019	2020	2021	2022	2023
VIF: économique, envers d'autres membres	Trim 1	3	4	2				3	1	2	3	1	
	Trim 2	2	4		5	4	2	2	3	4	1	1	
	Trim 3	5	1	2	3	1	5	2	6	2	3		
	Trim 4	2	3	1		1	4	5	1	1	2	1	
Total		12	12	5	8	6	11	12	11	9	9	3	





PH Hormones et dopage

		2000	2013	2014	2015	2016	2017	2018	2019	2020	2021	2022	2023
Dopage humain	Trim 1					2	1						
	Trim 2		3	1					1			1	
	Trim 4											1	
	<b>Total</b>		<b>3</b>	<b>1</b>		<b>2</b>	<b>1</b>		<b>1</b>			<b>2</b>	
Engraissement illégal	Trim 1								1				
	<b>Total</b>								<b>1</b>				



PH Drogues

		2000	2013	2014	2015	2016	2017	2018	2019	2020	2021	2022	2023
Vente de cocaïne	Trim 1		2		1	1	1	3		1	1	1	1
	Trim 2	1		1			3	3	2	1	1		
	Trim 3			1								1	
	Trim 4			3	1			3	1	4	1	1	
<b>Total</b>		<b>1</b>	<b>2</b>	<b>5</b>	<b>2</b>	<b>1</b>	<b>4</b>	<b>9</b>	<b>3</b>	<b>6</b>	<b>3</b>	<b>3</b>	<b>1</b>
Import-export de cocaïne	Trim 1					1							1
	Trim 3		1										
	Trim 4		1								1		
<b>Total</b>			<b>2</b>				<b>1</b>				<b>1</b>		<b>1</b>
Production de drogues synthétiques	Trim 3								1				
	Trim 4									1			
<b>Total</b>									<b>1</b>	<b>1</b>			
Import-export de drogues synthétiques	Trim 1												1
	Trim 2								1				
<b>Total</b>									<b>1</b>				<b>1</b>
Vente de drogues synthétiques	Trim 1	2			1	3	1		1	2	1	2	3
	Trim 2	1			2	2		3	1		1		
	Trim 3		1		1	1	1	1	2	1			
	Trim 4			1	1	1		2	1	3	1	2	
<b>Total</b>		<b>3</b>	<b>1</b>	<b>1</b>	<b>5</b>	<b>7</b>	<b>2</b>	<b>6</b>	<b>5</b>	<b>6</b>	<b>3</b>	<b>4</b>	<b>3</b>
Production de cannabis (culture)	Trim 1						1			1	1		
	Trim 2			1					1		1		
	Trim 3			1		1			1				
	Trim 4			1				1					
<b>Total</b>				<b>3</b>		<b>1</b>	<b>1</b>	<b>1</b>	<b>2</b>	<b>1</b>	<b>2</b>		
Import-export de cannabis en grande quantité	Trim 4							1					
<b>Total</b>								<b>1</b>					



PH Drogues

		2000	2013	2014	2015	2016	2017	2018	2019	2020	2021	2022	2023
Vente de cannabis en grande quantité	Trim 2										1		
	Trim 3							1		1			
	Trim 4			1							1	1	
	<b>Total</b>			<b>1</b>				<b>1</b>		<b>1</b>	<b>2</b>	<b>1</b>	
Import-export d'héroïne	Trim 1												1
	<b>Total</b>												<b>1</b>
Vente-traffic d'héroïne	Trim 1		1		1		1						1
	Trim 2					1							
	Trim 3				1								
	Trim 4							1			1	1	
<b>Total</b>		<b>1</b>		<b>2</b>	<b>1</b>	<b>1</b>	<b>1</b>	<b>1</b>			<b>1</b>	<b>1</b>	<b>1</b>



PH Trafic d'armes

		2000	2013	2014	2015	2016	2017	2018	2019	2020	2021	2022	2023
Commerce et production d'arme non à feu	Trim 4				1								
	<b>Total</b>				1								



PH Traite des êtres humains

		2000	2013	2014	2015	2016	2017	2018	2019	2020	2021	2022	2023
TEH - exploitation économique	Trim 1							1					
	Trim 2		2					1	1				
	Trim 3			1									
	Trim 4							1					
<b>Total</b>			<b>2</b>	<b>1</b>				<b>3</b>	<b>1</b>				
TEH - exploitation sexuelle	Trim 1					1							
	Trim 2		1				1			1	1	1	
	Trim 3		1		1		1						
	Trim 4	1		2									
<b>Total</b>		<b>1</b>	<b>2</b>	<b>2</b>	<b>1</b>	<b>1</b>	<b>2</b>			<b>1</b>	<b>1</b>	<b>1</b>	



PH Violence dans l'espace public

		2000	2013	2014	2015	2016	2017	2018	2019	2020	2021	2022	2023
Violence physique (transport public)	Trim 1	1		2			1	1					1
	Trim 2			1									
	Trim 3				1							1	
	Trim 4		1						3				
	<b>Total</b>	<b>1</b>	<b>1</b>	<b>3</b>	<b>1</b>		<b>1</b>	<b>1</b>	<b>3</b>			<b>1</b>	<b>1</b>
Violence physique (voie publique)	Trim 1	5	9	5	3	3	4	7	7	10	7	11	5
	Trim 2	4	5	8	10	9	4	8	9	9	6	5	
	Trim 3	4	7	7	10	13	3	12	9	13	15	13	
	Trim 4	7	9	8	8	1	8	10	13	7	11	8	
	<b>Total</b>	<b>20</b>	<b>30</b>	<b>28</b>	<b>31</b>	<b>26</b>	<b>19</b>	<b>37</b>	<b>38</b>	<b>39</b>	<b>39</b>	<b>37</b>	<b>5</b>
Violence physique (autre endroit public)	Trim 1				2			1				1	
	Trim 2		3	1	1	2		1	1		2		
	Trim 3		5		1		2				3	3	
	Trim 4			1								1	
	<b>Total</b>		<b>8</b>	<b>2</b>	<b>4</b>	<b>2</b>	<b>2</b>	<b>2</b>	<b>1</b>		<b>5</b>	<b>5</b>	
Violence physique (endroit accessible au public)	Trim 1	10	5	2	2	4	5	2	2	8	2	4	1
	Trim 2	5	7	4	2	4	8	4	3	1	3	2	
	Trim 3	7	4	2	2	9	7	1	6	2	3	3	
	Trim 4	1	5	8	3		1	5	2	3	3	2	
	<b>Total</b>	<b>23</b>	<b>21</b>	<b>16</b>	<b>9</b>	<b>17</b>	<b>21</b>	<b>12</b>	<b>13</b>	<b>14</b>	<b>11</b>	<b>11</b>	<b>1</b>
Violence sexuelle (transport public)	Trim 2								1				
	Trim 4			1		1	2			1			
	<b>Total</b>			<b>1</b>		<b>1</b>	<b>2</b>		<b>1</b>	<b>1</b>			
Violence sexuelle (voie publique)	Trim 1	2		2	1	1	4		3		2		1
	Trim 2					2	1	2			1	1	
	Trim 3				4	1	1	1	2	2	1		
	Trim 4				1	1							
	<b>Total</b>	<b>2</b>		<b>2</b>	<b>6</b>	<b>5</b>	<b>6</b>	<b>3</b>	<b>5</b>	<b>2</b>	<b>4</b>	<b>1</b>	<b>1</b>



PH Violence dans l'espace public

		2000	2013	2014	2015	2016	2017	2018	2019	2020	2021	2022	2023
Violence sexuelle (autre endroit public)	Trim 1					1							
	Trim 2					1		2				1	
	Trim 3		1			2	2		1	1	1		
	Trim 4				1		2						
<b>Total</b>			<b>1</b>		<b>1</b>	<b>4</b>	<b>4</b>	<b>2</b>	<b>1</b>	<b>1</b>	<b>1</b>	<b>1</b>	
Violence sexuelle (endroit accessible au public)	Trim 1	1			2		1			1			
	Trim 2	1	1			4	1		3	1	1	1	
	Trim 3	1					2	2	2	2	2		
	Trim 4		1	1		1	2	2		1	1		
<b>Total</b>		<b>3</b>	<b>2</b>	<b>1</b>	<b>2</b>	<b>5</b>	<b>6</b>	<b>4</b>	<b>5</b>	<b>5</b>	<b>4</b>	<b>1</b>	
Violence psychique (transport public)	Trim 1	1									1	1	
	Trim 2						1			1			
	Trim 3						1						
	Trim 4			1			1						
<b>Total</b>		<b>1</b>		<b>1</b>			<b>3</b>			<b>1</b>	<b>1</b>	<b>1</b>	
Violence psychique (voie publique)	Trim 1	6	7	1	3	2	9	6	2	11	3	4	9
	Trim 2	6	5	5	4	4	6	7	5	10	4	8	
	Trim 3		2	1	3	9	7	6	5	8	4	3	
	Trim 4	4	3		6	5	7	6	5	5	11	4	
<b>Total</b>		<b>16</b>	<b>17</b>	<b>7</b>	<b>16</b>	<b>20</b>	<b>29</b>	<b>25</b>	<b>17</b>	<b>34</b>	<b>22</b>	<b>19</b>	<b>9</b>
Violence psychique (autre endroit public)	Trim 1			1	1	1		1	1		2		
	Trim 2	2						1	1	1	2		
	Trim 3	1	1					1	1	1		1	
	Trim 4	1		1				1	1			2	
<b>Total</b>		<b>4</b>	<b>1</b>	<b>2</b>	<b>1</b>	<b>1</b>		<b>4</b>	<b>4</b>	<b>2</b>	<b>4</b>	<b>3</b>	



PH Violence dans l'espace public

		2000	2013	2014	2015	2016	2017	2018	2019	2020	2021	2022	2023
Violence psychique (endroit accessible au public)	Trim 1	5	1	2	1			2	1	6	6	3	5
	Trim 2	2	1	1		4	2	3	5	1	1	3	
	Trim 3	1	2	2		3	1	7	2	3	1	4	
	Trim 4	1	2	1		3	1	3	3	1	4	4	
	<b>Total</b>	<b>9</b>	<b>6</b>	<b>6</b>	<b>1</b>	<b>10</b>	<b>4</b>	<b>15</b>	<b>11</b>	<b>11</b>	<b>12</b>	<b>14</b>	<b>5</b>
Vol à main armée (transport public)	Trim 4										1		
<b>Total</b>											<b>1</b>		
Vol à main armée (voie publique)	Trim 2											1	
	Trim 4		1			1				1	1		
	<b>Total</b>		<b>1</b>			<b>1</b>				<b>1</b>	<b>1</b>	<b>1</b>	
Vol à main armée (autre endroit public)	Trim 2						1					1	
	<b>Total</b>						<b>1</b>					<b>1</b>	
Vol à main armée (endroit accessible au public)	Trim 1		1		1								
	Trim 3	1										1	
	Trim 4			1		1	1	1				1	
	<b>Total</b>	<b>1</b>	<b>1</b>	<b>1</b>	<b>1</b>	<b>1</b>	<b>1</b>	<b>1</b>				<b>2</b>	
Vol avec violence sans arme (transport public)	Trim 1		1										1
	<b>Total</b>		<b>1</b>										<b>1</b>
Vol avec violence sans arme (voie publique)	Trim 1		3		2		3	1	1	1	1		1
	Trim 2			1		1	3	1		1	1		
	Trim 3	2		1	2	2		1	3	1		1	
	Trim 4			2	1	1	2	1				3	
	<b>Total</b>	<b>2</b>	<b>3</b>	<b>4</b>	<b>5</b>	<b>4</b>	<b>8</b>	<b>4</b>	<b>4</b>	<b>3</b>	<b>2</b>	<b>4</b>	<b>1</b>
Vol avec violence sans arme (autre endroit public)	Trim 2		1							1			
	Trim 4	1											
	<b>Total</b>	<b>1</b>	<b>1</b>							<b>1</b>			





PH Violence dans l'espace public

		2000	2013	2014	2015	2016	2017	2018	2019	2020	2021	2022	2023
Vol avec violence sans arme (endr. acces. au pub.)	Trim 1				1		1			1	1		
	Trim 2		1	1			1			1	1		
	Trim 3								2				
	Trim 4				1	1						1	
<b>Total</b>			<b>1</b>	<b>1</b>	<b>2</b>	<b>1</b>	<b>2</b>		<b>2</b>	<b>2</b>	<b>2</b>	<b>1</b>	



PH Autre

		2000	2013	2014	2015	2016	2017	2018	2019	2020	2021	2022	2023
Faux policiers	Trim 2			1						2			
	<b>Total</b>			<b>1</b>						<b>2</b>			
Terrorisme, extrémisme et radicalisme	Trim 4							1					
	<b>Total</b>							<b>1</b>					
Cyberharcèlement	Trim 1	3		2	2			1	1	1	1	1	
	Trim 2	5	4			2		1	1			2	
	Trim 3	3	2		1				1	2		3	
	Trim 4	9	1	1		1	2	1		1		2	
	<b>Total</b>	<b>20</b>	<b>7</b>	<b>3</b>	<b>3</b>	<b>3</b>	<b>2</b>	<b>3</b>	<b>3</b>	<b>4</b>	<b>1</b>	<b>8</b>	
Fraude à l'identité	Trim 1	1	2			1	2	1	2	2	5	3	8
	Trim 2	1	2	2	2	1	1	1	3	2	3	6	
	Trim 3		1	2			1	2	1	5	1	3	
	Trim 4			3	3	2	3	3	1	1	4	6	
	<b>Total</b>	<b>2</b>	<b>5</b>	<b>7</b>	<b>5</b>	<b>4</b>	<b>7</b>	<b>7</b>	<b>7</b>	<b>10</b>	<b>13</b>	<b>18</b>	<b>8</b>



**Harelbeke**

**2022**

**FC Vol moyen de transport**

	Jan	Fév	Mar	Avr	Mai	Août	Sep	Oct	Nov	Déc	Total
Vol de voiture			1	3	1					3	8
Vol de vélomoteur				1			1	2			4
Vol de vélo	4	3	2	4	6	5	6	3	8	9	50

**FC Cambriolage**

	Fév	Mar	Avr	Mai	Juin	Juil	Août	Sep	Oct	Nov	Déc	Total
Cambriolage dans habitation	2	4	1	2	2	1	5	2	3	1	6	29
Cambriolage ds entreprise ou commerce	1	1	1		1	1	1		1		1	8
Cambriolage ds service public ou bâtiment administ				1	2	2	1					6
Cambriolage dans bâtiment (total)	3	5	2	3	5	4	7	2	4	1	7	43

**FC Vol autre**

	Jan	Fév	Mar	Avr	Mai	Juin	Juil	Août	Sep	Oct	Nov	Déc	Total
Vol à main armée		1		1	1		1			1			5
Vol avec violence sans arme								2	1	3		4	10
Vol dans ou sur un véhicule	3	4	4	5	4	2	1	1	2	2	2	1	31
Vol d'armes et explosifs										1			1
Vol à l'arraché				1				1		1		1	4
Vol à la tire										1			1
Vol à l'étalage		1	3		1			3	1	2	3	1	15
Vol par ruse			1										1
Vol de métaux	1	1						1		1			4
Vol sur les chantiers	2	1				1				1			5



### Criminalité ICT

	Juin	Sep	Total
Fraude de cartes de paiements	1	2	3

### FC Autre

	Jan	Fév	Mar	Avr	Mai	Juin	Juil	Août	Sep	Oct	Nov	Déc	Total
Violence contre les métiers d'intérêt général			1		1				1	1			4
Graffiti						1	1				1		3
Dégradation de voiture	5	7	5	2	4	10	5	4	1	3	4	3	53
Rixe au couteau												1	1

### PH Violence intrafamiliale (VIF)

	Jan	Fév	Mar	Avr	Mai	Juin	Juil	Août	Sep	Oct	Nov	Déc	Total
VIF: physique, dans le couple	3		3	3	3		3	5	4	6	4	6	40
VIF: physique, envers des descendants	1					1			1				3
VIF: physique, envers d'autres membres	2			2	3		1			3	3		14
VIF: sexuelle, envers d'autres membres	1												1
VIF: psychique, dans le couple	5	8	7	7	4	2	3	1	2	3	3	9	54
VIF: psychique, envers des descendants						1			1	1	1		4
VIF: psychique, envers d'autres membres				1					1		1	1	4
VIF: économique, dans le couple	2			1	1		1	1				2	8
VIF: économique, envers des descendants		1											1
VIF: économique, envers d'autres membres	1				1					1			3

### PH Hormones et dopage

	Avr	Oct	Total
Dopage humain	1	1	2



## PH Drogues

	Fév	Mar	Sep	Nov	Déc	Total
Vente de cocaïne		1	1		1	3
Vente de drogues synthétiques	1	1			2	4
Vente de cannabis en grande quantité				1		1
Vente-traffic d héroïne					1	1

## PH Traite des êtres humains

	Avr	Total
TEH - exploitation sexuelle	1	1

## PH Violence dans l'espace public

	Jan	Fév	Mar	Avr	Mai	Juin	Juil	Août	Sep	Oct	Nov	Déc	Total
Violence physique (transport public)									1				1
Violence physique (voie publique)	5	1	5	1	4		2	4	7	4	1	3	37
Violence physique (autre endroit public)		1					2		1	1			5
Violence physique (endroit accessible au public)		1	3	1		1		3			1	1	11
Violence sexuelle (voie publique)				1									1
Violence sexuelle (autre endroit public)					1								1
Violence sexuelle (endroit accessible au public)				1									1
Violence psychique (transport public)		1											1
Violence psychique (voie publique)	1	2	1	3	2	3			3		3	1	19
Violence psychique (autre endroit public)									1	1	1		3
Violence psychique (endroit accessible au public)		3			2	1	1	3		1	2	1	14
Vol à main armée (voie publique)					1								1
Vol à main armée (autre endroit public)				1									1
Vol à main armée (endroit accessible au public)							1			1			2
Vol avec violence sans arme (voie publique)									1	3			4
Vol avec violence sans arme (endr. acces. au pub.)												1	1



**PH Autre**

	Fév	Mar	Avr	Mai	Juin	Juil	Août	Oct	Nov	Total
Cyberharcèlement		1	1	1		1	2		2	8
Fraude à l'identité	2	1	2	3	1		3	2	4	18



2023

**FC Vol moyen de transport**

	Jan	Fév	Mar	Total
Vol de vélo	4	3	1	8

**FC Cambriolage**

	Jan	Fév	Mar	Total
Cambriolage dans habitation	1	4	2	7
Cambriolage ds entreprise ou commerce		1	1	2
Cambriolage ds service public ou bâtiment administ		1	5	6
Cambriolage dans bâtiment (total)	1	6	8	15

**FC Vol autre**

	Jan	Fév	Mar	Total
Vol avec violence sans arme	1	1		2
Vol dans ou sur un véhicule			1	1
Vol d'armes et explosifs			1	1
Vol à l'arraché		1		1
Vol à l'étalage	2	1	3	6
Vol de métaux		1	1	2

**Criminalité ICT**

	Jan	Fév	Total
Fraude de cartes de paiements	1	2	3

**FC Autre**

	Jan	Fév	Mar	Total
Dégradation de voiture	7	3	3	13



### PH Violence intrafamiliale (VIF)

	Jan	Fév	Mar	Total
VIF: physique, dans le couple	3	1	1	5
VIF: physique, envers des descendants		1		1
VIF: physique, envers d'autres membres	2		1	3
VIF: sexuelle, dans le couple			1	1
VIF: psychique, dans le couple	8	1	4	13
VIF: psychique, envers d'autres membres	2			2
VIF: économique, dans le couple			1	1

### PH Drogues

	Jan	Mar	Total
Vente de cocaïne		1	1
Import-export de cocaïne		1	1
Import-export de drogues synthétiques		1	1
Vente de drogues synthétiques	1	2	3
Import-export d'héroïne		1	1
Vente-traffic d héroïne		1	1

### PH Violence dans l'espace public

	Jan	Fév	Mar	Total
Violence physique (transport public)	1			1
Violence physique (voie publique)	2	1	2	5
Violence physique (endroit accessible au public)	1			1
Violence sexuelle (voie publique)		1		1
Violence psychique (voie publique)	6	2	1	9
Violence psychique (endroit accessible au public)	2	1	2	5
Vol avec violence sans arme (transport public)	1			1
Vol avec violence sans arme (voie publique)		1		1





**PH Autre**

	Jan	Fév	Mar	Total
Fraude à l'identité	4	2	2	8

# ***STATISTIQUES POLICIERES DE CRIMINALITE***

---

***LIEU DE PERPETRATION: COMMUNE***

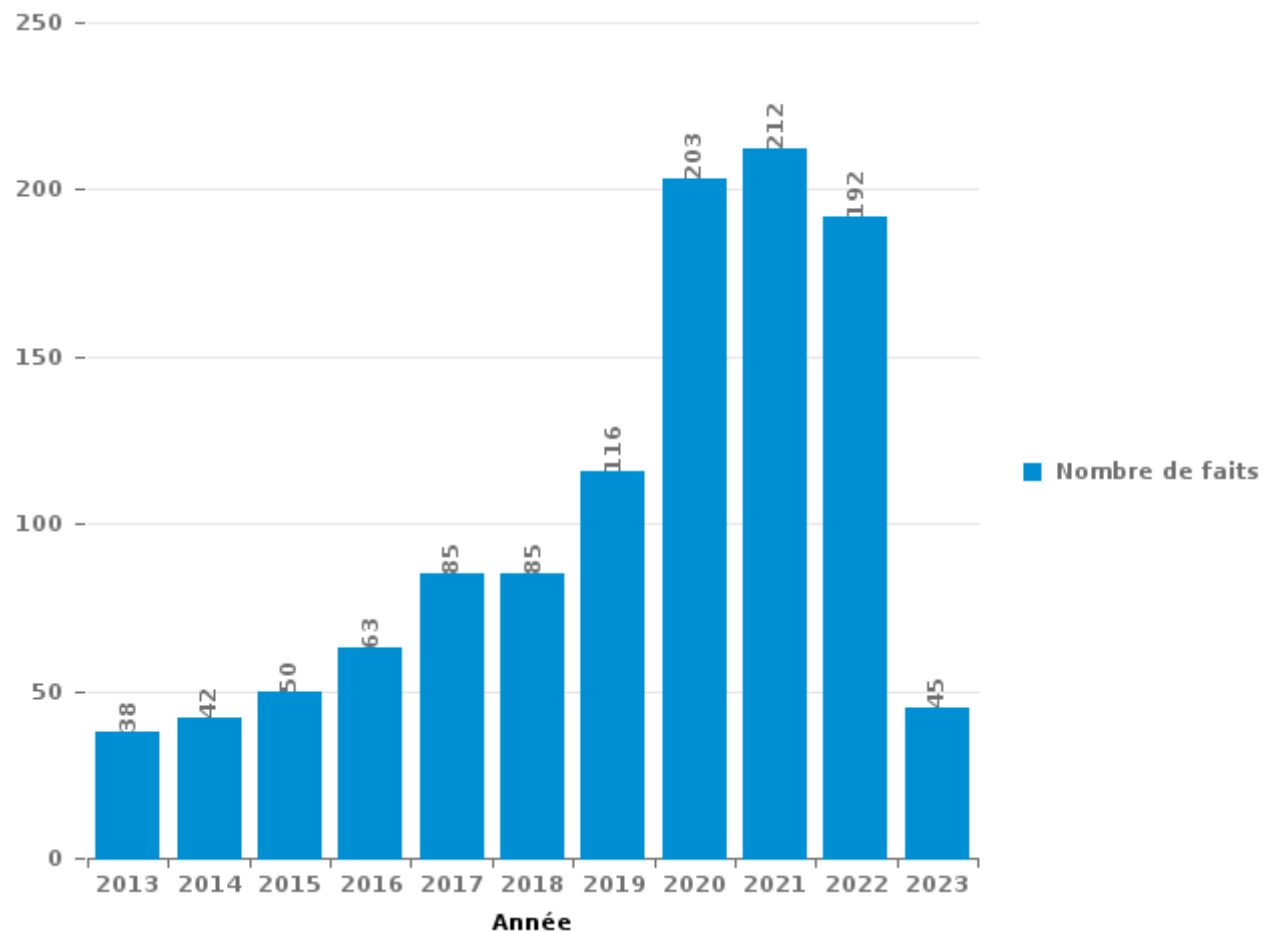
**Harelbeke**

***PARTIE III : ICT***



## Harelbeke

Nombre total de délits avec un élément ICT/online, depuis 2013





Criminalité ICT/online au sens strict

Infractions (exhaustif)

	2013	2014	2015	2016	2017	2018	2019	2020	2021	2022	2023
Code pénal social: Infr. contre foi publique en droit pénal social: Faux en informatique				1			1				
Criminalité informatique: Faux en informatique:	1	2	1			3	3	1	4	2	1
Criminalité informatique: Fraude informatique:	10	8	4	11	7	16	33	59	35	30	7
Criminalité informatique: Hacking:	2	4	2	3	4	7	3	4	6	4	1
Criminalité informatique: Sabotage:				3			1	1			
<b>Total:</b>	<b>13</b>	<b>14</b>	<b>7</b>	<b>18</b>	<b>11</b>	<b>26</b>	<b>41</b>	<b>65</b>	<b>45</b>	<b>36</b>	<b>9</b>

Figures criminelles (à considérer spécifiquement – ne pas additionner avec d'autres éléments – risque de double comptage!)

	2013	2014	2015	2016	2017	2018	2019	2020	2021	2022	2023
Fraude de cartes de paiements	4	3	1	4	4	2	7	1	5	3	3
Phishing								4	6		
Ransomware							1				
Skimming	1						1		2		



## Criminalité ICT/online au sens large

Infractions (uniquement si code-fait existe)

	2013	2014	2015	2016	2017	2018	2019	2020	2021	2022	2023
Fraude: Escroquerie: Fraude par internet	18	24	39	40	71	54	69	130	162	142	33
Infr. contre autres valeurs morales et sentiments: Cyberlokkig (leurre de mineur par ICT):				1							
Infr. contre les mœurs: Incitation à la débauche: Publicité par ICT pour débauche								1			
Infr. contre les mœurs: Voyeurisme: Diffusion enregistrement nudité ou intimité							1		1	3	
<b>Total:</b>	<b>18</b>	<b>24</b>	<b>39</b>	<b>41</b>	<b>71</b>	<b>54</b>	<b>70</b>	<b>131</b>	<b>163</b>	<b>145</b>	<b>33</b>

Figures criminelles (à considérer spécifiquement – ne pas additionner avec d'autres éléments – risque de double comptage!)

	2013	2014	2015	2016	2017	2018	2019	2020	2021	2022
Cyberharcèlement	7	3	3	3	2	3	3	4	1	8

# ***STATISTIQUES POLICIERES DE CRIMINALITE***

---

***LIEU DE PERPETRATION: COMMUNE***

**Harelbeke**

***PARTIE IV : DESTINATION LIEU***



Harelbeke

Vol et extorsion

	2000	2013	2014	2015	2016	2017	2018	2019	2020	2021	2022	2023
Voie publique	123	97	117	110	152	125	103	102	80	38	52	8
Habitation: maison	62	92	78	82	62	65	57	46	28	26	31	8
Magasin	59	51	47	38	38	31	49	48	40	28	25	6
Emplacement de vélo	10	46	56	29	18	22	24	22	17	10	14	2
Inconnue	167	4	7	6	13	3	11	7		7	4	1
Culture et loisirs	30	26	25	17	29	19	16	20	2	3	7	7
Parking	11	23	19	18	25	20	21	18	5	10	15	1
Entreprise	32	13	23	36	9	20	14	12	3	12	5	3
Habitation: appartement	9	15	9	9	9	20	21	30	10	7	7	5
Horeca	24	16	21	14	20	9	12	15	4	4	8	4
Habitation: allée	6	17	17	13	22	8	19	12	11	1	8	3
Habitation: garage	5	10	12	10	16	16	26	17	11	8	5	1
Habitation: dépendances	17	21	14	10	13	14	17	7	9	4	2	
Habitation: non précisée	37	4	3	9	5	3	6	9	6	9	16	
Autre	4	8	6	8	11	18	6	14	9	3	9	
Station de bus / métro et gare de chemin de fer	31	6	8	8	2	4		6	1	4	7	1
Institution d'enseignement	9	3	7	6	10	4	6	4	4	2	6	1
Chantier	2	7	6	1	2	13	8	5	5	2	5	
Infrastructure sportive	5	9	1	1	4	6		5		2		2
Terrain	9	8	4	5			2	2	3	1	1	
Maison de repos		2	7	1	4	15	3			2		
Station essence	1	4	1	1	8	3	4	5		2	4	1
Moyen de transport: voiture	2		2	1	5	8	6	1	2	1	2	
Maison de débauche	1	5	4	1	6		1	3		2	1	
Cimetière	1	1	1	3	3	4	3	2		1	1	2
Service public	2	1	3	2	3	1	1	2	1	2	2	
Stade	1	2		7	1	2	3	4				
Banque / institution financière	2	2	7	1	2			1	1		2	
Edifice religieux / lieu du culte	3	3	4	1	3	2	1	1				
Habitation: autre	1	3	1		3	1	2		1	3	1	
Service	1	1	1	4	3	1	2		2			
Moyen de transport: train / tram / métro		2	2	4	3		2				1	
Moyen de transport: autre	2	1	2	1	1		1	1			4	
Moyen de transport: camion	1		1			2	5	1			1	
Aéroport	2	1	2		1							
Arrêt de bus / tram		1			1		1			1		1
Bâtiment administratif	2		1	1			1					
Eaux intérieures et maritimes	2		1						1			
Guichet automatique					3							
Médecin / dentiste / pharmacien			1						1	1		
Hôpital							1					
Moyen de transport: autobus / autocar				1								
<b>Total</b>	<b>676</b>	<b>505</b>	<b>521</b>	<b>459</b>	<b>510</b>	<b>459</b>	<b>455</b>	<b>422</b>	<b>257</b>	<b>196</b>	<b>246</b>	<b>57</b>

FPF/DGR/DRI/BIPOL - Statistiques policières de criminalité (date de clôture: 22/09/2023)  
 Les données pour les années 2001 jusqu'à 2012 ne sont plus publiées mais restent disponibles sur demande auprès du service BIPOL.  
 Les données pour 2023 ne concernent que le 1er trimestre.



Harelbeke

Dégradation de la propriété

	2000	2013	2014	2015	2016	2017	2018	2019	2020	2021	2022	2023
Voie publique	32	57	46	42	45	51	52	48	36	35	54	14
Habitation: résidence principale	31	37	34	23	29	45	24	38	37	37	39	4
Parking	6	14	15	8	11	14	12	13	11	9	8	2
Habitation: non précisée	21	4	6	2		5	4	1	6	15	8	1
Habitation: allée	6	5	7	5	1	1	6	9	5	5	3	1
Culture et loisirs	4	5	2	4	3	4	7	5	1	4	3	2
Horeca	5	5	5	1	6	4	1	7	2	6	2	
Inconnue	34	2	1	3						1	2	
Institution d'enseignement	5	2	5	4	6	3	2	4	1	2	4	
Entreprise	6	2	5	4	3	4	3	3	2	3	2	
Autre	2	4	6	1	2	3	3	3	3		1	
Habitation: jardin	4	2		3	4		3	1	5	4	2	
Habitation: garage	2	1	1	4	3	3	1	1	1	6	3	
Terrain	9		3	3		2	2	1	3	2		
Magasin	7	2	1	3			4	1	1			
Habitation: dépendances	7		1	1	1		1	1	1	2		
Edifice religieux / lieu du culte		2	4	3			1					
Infrastructure sportive	3	2				1			1	3		
Moyen de transport: voiture	3				1		2	1			2	
Service	1	2		1	1	2					1	
Bureau de police	2			1				1		2	1	
Chantier	2		1					3	1			
Maison de débauche			1	1		1	1	2			1	
Stade	3		1	1		1			1			
Arrêt de bus / tram				1	1		1		1		2	
Cimetière	1			2		1			2			
Service public	2					1			1	1	1	
Banque / institution financière						2	1		1			1
Bâtiment administratif	3	1	1									
Emplacement de vélo	1				1			2		1		
Habitation: résidence secondaire			2				1	1		1		
Station de bus / métro et gare de chemin de fer		1	1					1			2	
Station essence	3			1		1						
Moyen de transport: autre	2		1							1		
Eaux intérieures et maritimes		1	1				1					
Aéroport		1	1									
Médecin / dentiste / pharmacien							1			1		
Maison de repos	1											
<b>Total</b>	<b>208</b>	<b>152</b>	<b>152</b>	<b>122</b>	<b>118</b>	<b>149</b>	<b>134</b>	<b>147</b>	<b>123</b>	<b>141</b>	<b>141</b>	<b>25</b>

PPF/DGR/DRI/BIPOL - Statistiques policières de criminalité (date de clôture: 22/09/2023)  
 Les données pour les années 2001 jusqu'à 2012 ne sont plus publiées mais restent disponibles sur demande auprès du service BIPOL.  
 Les données pour 2023 ne concernent que le 1er trimestre.





Harelbeke

Infractions contre l'intégrité physique

	2000	2013	2014	2015	2016	2017	2018	2019	2020	2021	2022	2023
Habitation	39	81	56	63	62	60	75	69	69	66	54	9
Voie publique	22	33	27	29	25	20	33	37	31	39	36	3
Horeca	14	13	10	2	7	10	6	7		5	6	1
Culture et loisirs	4	5	3	4	6	8	2	2	3	1	3	
Inconnue	31		1	1	1	1	1		1	2		
Entreprise	3	1	3	2	2	1	1	2	2		3	
Institution d'enseignement	1	2	1		4	1	4			1	2	4
Parking		3	1	1	1	2	1	1	4	2	2	
Habitation: allée		1	3	1	2	1	2	3	1	2	1	
Maison de débauche	1	3	2	2	2	1		1	1		2	
Autre	1		1	1	1			1	3	1	1	
Infrastructure sportive	1	1	1	1	1	1	1		1	1		1
Station de bus / métro et gare de chemin de fer	1	2	1		1		1	3			1	
Habitation: jardin	1	1				2		1	1	1	1	
Magasin				1	1	1		1	1	1	1	
Moyen de transport: autre				1				2			2	
Terrain		1	1			2					1	
Stade	1						1	1			1	
Maison de repos				1	1							
Moyen de transport: autobus / autocar				1		1						
Arrêt de bus / tram												1
Bureau de police						1						
Service public							1					
<b>Total</b>	<b>120</b>	<b>147</b>	<b>111</b>	<b>111</b>	<b>117</b>	<b>113</b>	<b>129</b>	<b>131</b>	<b>118</b>	<b>122</b>	<b>117</b>	<b>19</b>

FPF/DGR/DR/BIPOL - Statistiques policières de criminalité (date de clôture: 22/09/2023)

Les données pour les années 2001 jusqu'à 2012 ne sont plus publiées mais restent disponibles sur demande auprès du service BIPOL.

Les données pour 2023 ne concernent que le 1er trimestre.



# ***STATISTIQUES POLICIERES DE CRIMINALITE***

---

***LIEU DE PERPETRATION: COMMUNE***

**Harelbeke**

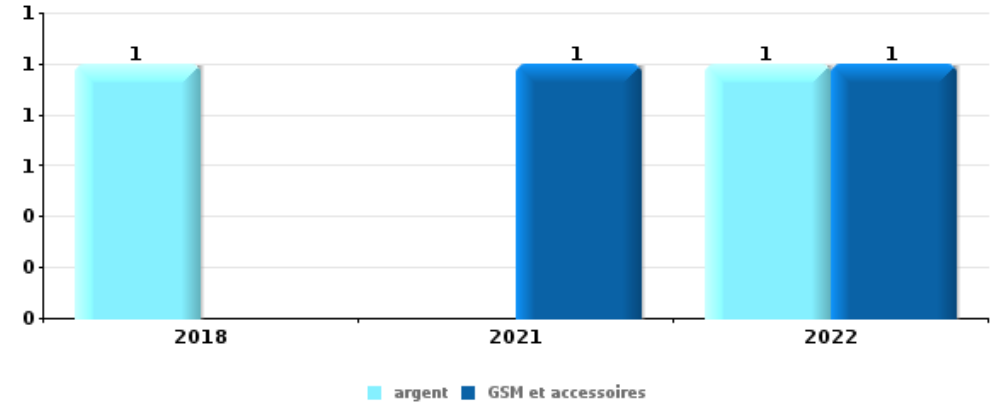
***PARTIE V : OBJETS ET MOYENS DE TRANSPORT***



**Harelbeke**

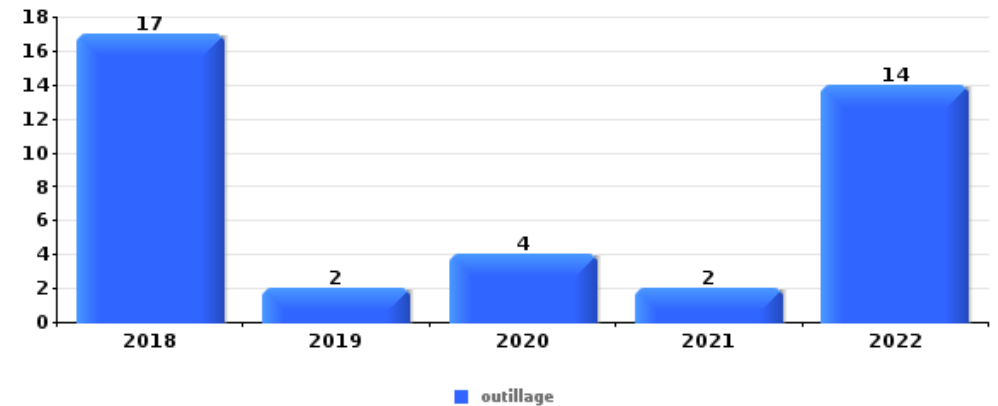
**Vol à main armée**

Top 5 Objets volés (sbd nombre de faits)		2018	2019	2020	2021	2022	2023
1	argent	1				1	
1	GSM et accessoires				1	1	
3	bijouterie / montre					1	
3	portefeuille					1	
3	tabac				1		



**Vol dans ou sur un véhicule**

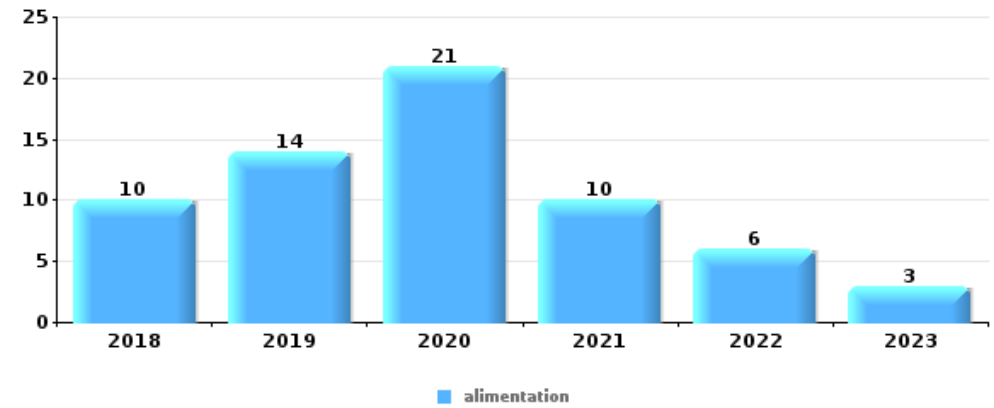
Top 5 Objets volés (sbd nombre de faits)		2018	2019	2020	2021	2022	2023
1	outillage	17	2	4	2	14	
2	argent	14	9	4	5	3	
3	permis de conduire	6	7	3	6	3	
4	carte d'identité / passeport	6	4	3	5	4	
4	ordinateur et accessoires	3	6	6	2	5	





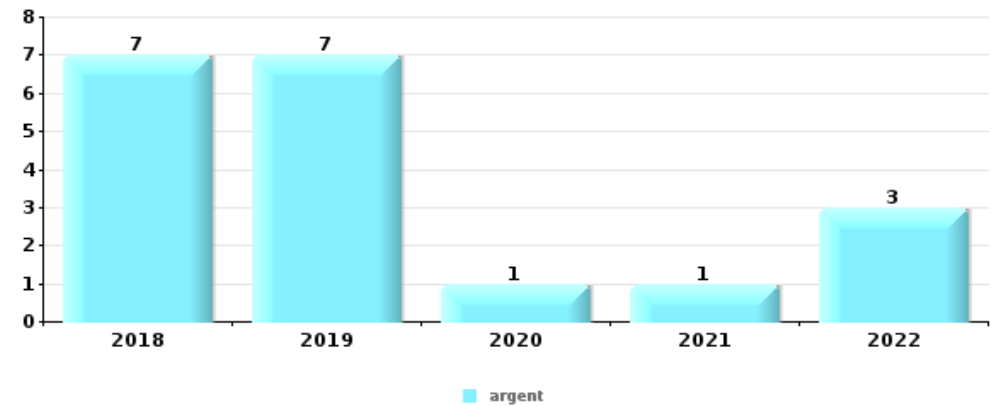
Vol à l'étalage

Top 5 Objets volés (sbd nombre de faits)		2018	2019	2020	2021	2022	2023
1	alimentation	10	14	21	10	6	3
2	parfum / produit de beauté	7		3	5		
3	tabac	2	3	1		4	2
4	vêtement	3	3	3	2		
5	bijouterie / montre	1	1		2		



Cambrilage ds entreprise ou commerce

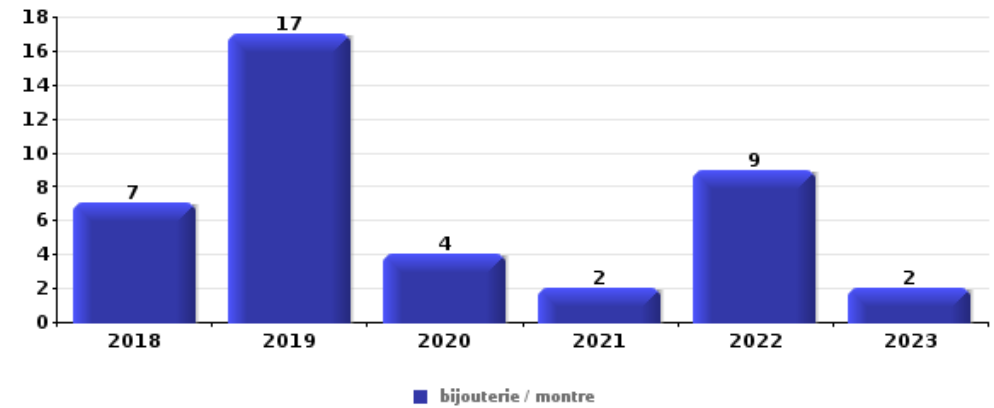
Top 5 Objets volés (sbd nombre de faits)		2018	2019	2020	2021	2022	2023
1	argent	7	7	1	1	3	
2	alimentation	3	3				
3	bijouterie / montre		3			1	
3	GSM et accessoires		2	1	1		
3	ordinateur et accessoires	2			2		
3	tabac	4					





**Cambriolage dans habitation**

Top 5 Objets volés (sbd nombre de faits)		2018	2019	2020	2021	2022	2023
1	bijouterie / montre	7	17	4	2	9	2
2	argent	7	12	3	3	8	2
3	vêtement	1	5	2	1	2	
4	clé	4	1		1	2	
5	multimédia	1	2	3		1	



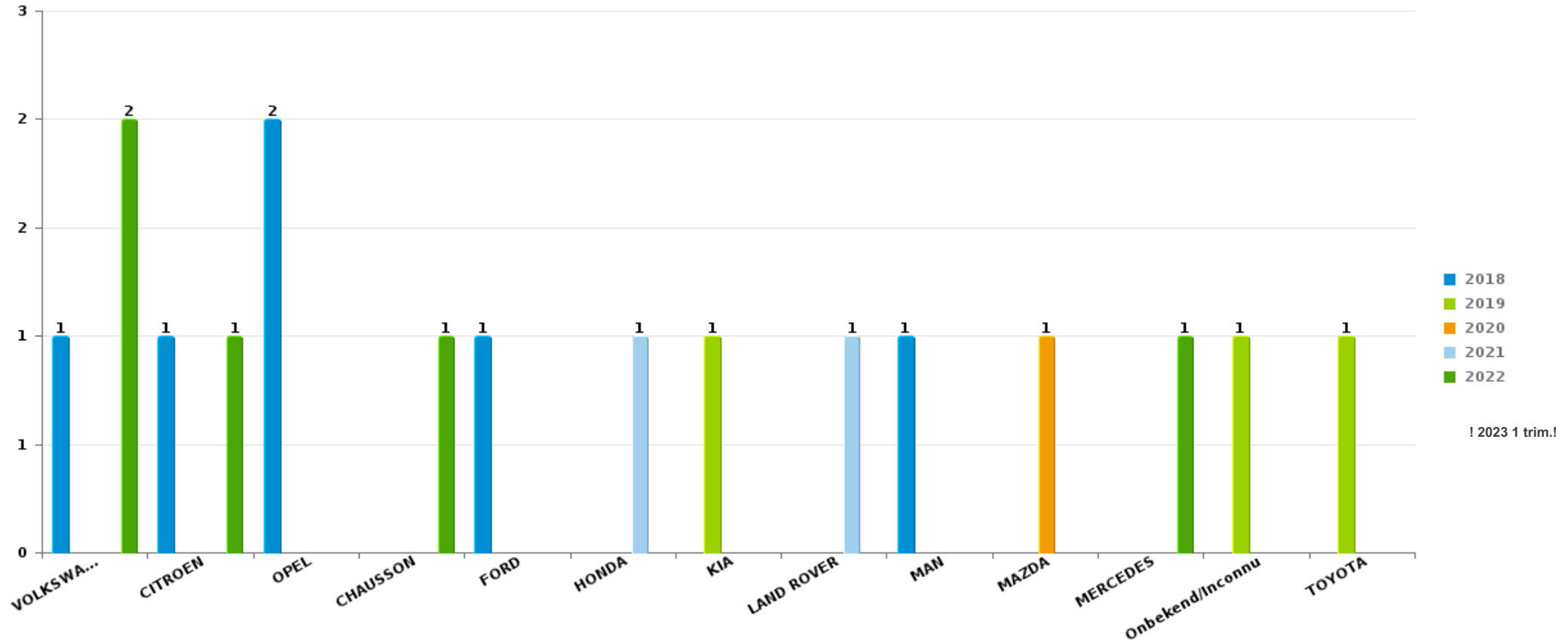
*Remarque: en ce qui concerne les objets, aucun total n'est reproduit étant donné que plusieurs objets peuvent avoir été volés lors d'un même fait.*



Harelbeke

Vol de voiture

Nombre de voitures volées par marque (Top 5)



# ***STATISTIQUES POLICIERES DE CRIMINALITE***

---

***LIEU DE PERPETRATION: COMMUNE***

**Harelbeke**

***PARTIE VI : SUSPECTS***





## Partie 1: Niveau FAITS (comptage du nombre de faits pour lesquels un certain type de suspect est impliqué)

### 1.1. Nombre d'infractions selon le sexe des suspects identifiés (par catégorie principale)

Étant donné que, tant un suspect identifié masculin qu'un suspect identifié féminin peuvent être impliqués lors d'un même fait, il est possible que la somme des colonnes «Hommes» et «Femmes» soit supérieure à la valeur de la colonne «Total...» (voir également la note méthodologique)

#### Harelbeke

2023

Catégorie principale / Sexe	Nombre total de faits avec au moins 1 suspect	Hommes	%	Femmes	%
Registre de population	42	28	66,7%	16	38,1%
Drogues	23	22	95,7%	1	4,3%
Infr. contre autres valeurs morales et sentiments	13	9	69,2%	4	30,8%
Infr. contre l'intégrité physique	12	11	91,7%	2	16,7%
Législation sur les étrangers	12	11	91,7%	2	16,7%
Infr. contre la sécurité publique	10	10	100,0%		
Fraude	9	6	66,7%	4	44,4%
Dégradation de la propriété	7	7	100,0%		
Ivresse et alcool	7	6	85,7%	1	14,3%
Infr. contre la foi publique	6	6	100,0%	1	16,7%
Vol et extorsion	6	6	100,0%	1	16,7%
Environnement	5	4	80,0%	3	60,0%
Infr. contre l'autorité publique	5	4	80,0%	1	20,0%
Protection de la jeunesse	5	2	40,0%	3	60,0%
Infr. contre les mœurs	3	3	100,0%		
Armes et explosifs	2	2	100,0%		

## CRIMINALITE ENREGISTREE: SUSPECTS



Catégorie principale / Sexe	Nombre total de faits avec au moins 1 suspect	Hommes	%	Femmes	%
Carte d'identité	1			1	100,0%
Code pénal social	1			1	100,0%
Législation économique	1	1	100,0%		
Loi du football	1	1	100,0%		
<b>Total</b>	<b>171</b>	<b>139</b>	<b>81,3%</b>	<b>41</b>	<b>24,0%</b>



## 1.2. Nombre d'infractions selon le sexe des suspects identifiés (par figure criminelle)

Étant donné que, tant un suspect identifié masculin qu'un suspect identifié féminin peuvent être impliqués lors d'un même fait, il est possible que la somme des colonnes «Hommes» et «Femmes» soit supérieure à la valeur de la colonne «Total...» (voir également la note méthodologique)

### Harelbeke

**2023**

#### FC Vol autre

Figure criminelle / Sexe	Nombre total de faits avec au moins 1 suspect identifié	Hommes	%	Femmes	%
Vol avec violence sans arme	1	1	100,0%		
Vol à l'étalage	4	4	100,0%	1	25,0%
<b>Total</b>	<b>PA</b>	<b>PA</b>	<b>PA</b>	<b>PA</b>	<b>PA</b>

#### FC Autre

Figure criminelle / Sexe	Nombre total de faits avec au moins 1 suspect identifié	Hommes	%
Dégradation de voiture	4	4	100,0%
<b>Total</b>	<b>PA</b>	<b>PA</b>	<b>PA</b>



**PH Violence intrafamiliale (VIF)**

Figure criminelle / Sexe	Nombre total de faits avec au moins 1 suspect identifié	Hommes	%	Femmes	%
VIF: physique, dans le couple	4	4	100,0%	1	25,0%
VIF: physique, envers des descendants	1	1	100,0%		
VIF: physique, envers d'autres membres	3	2	66,7%	1	33,3%
VIF: sexuelle, dans le couple	1	1	100,0%		
VIF: psychique, dans le couple	5	4	80,0%	1	20,0%
VIF: psychique, envers d'autres membres	2	2	100,0%		
VIF: économique, dans le couple	1	1	100,0%		
<b>Total</b>	<b>PA</b>	<b>PA</b>	<b>PA</b>	<b>PA</b>	<b>PA</b>

**PH Drogues**

Figure criminelle / Sexe	Nombre total de faits avec au moins 1 suspect identifié	Hommes	%
Vente de cocaïne	1	1	100,0%
Import-export de cocaïne	1	1	100,0%
Import-export de drogues synthétiques	1	1	100,0%
Vente de drogues synthétiques	2	2	100,0%
Import-export d'héroïne	1	1	100,0%
Vente-traffic d'héroïne	1	1	100,0%
<b>Total</b>	<b>PA</b>	<b>PA</b>	<b>PA</b>



**PH Violence dans l'espace public**

Figure criminelle / Sexe	Nombre total de faits avec au moins 1 suspect identifié	Hommes	%	Femmes	%
Violence physique (voie publique)	5	4	80,0%	1	20,0%
Violence physique (endroit accessible au public)	1	1	100,0%		
Violence psychique (voie publique)	7	7	100,0%		
Violence psychique (endroit accessible au public)	2	1	50,0%	1	50,0%
Vol avec violence sans arme (transport public)	1	1	100,0%		
<b>Total</b>	<b>PA</b>	<b>PA</b>	<b>PA</b>	<b>PA</b>	<b>PA</b>

**PH Autre**

Figure criminelle / Sexe	Nombre total de faits avec au moins 1 suspect identifié	Hommes	%
Fraude à l'identité	4	4	100,0%
<b>Total</b>	<b>PA</b>	<b>PA</b>	<b>PA</b>



### 1.3. Nombre d'infractions selon l'âge des suspects identifiés (par catégorie principale)

Étant donné que, tant un suspect identifié mineur qu'un suspect identifié majeur peuvent être impliqués lors d'un même fait, il est possible que la somme des colonnes «Mineur» et «Majeur» soit supérieure à la valeur de la colonne «Total...» (voir également la note méthodologique)

#### Harelbeke

2023

Catégorie principale / Âge	Nombre total de faits avec au moins 1 suspect identifié	Mineur	%	Majeur	%
Registre de population	42			42	100,0%
Drogues	23			23	100,0%
Infr. contre autres valeurs morales et sentiments	13	2	15,4%	11	84,6%
Infr. contre l'intégrité physique	12			12	100,0%
Législation sur les étrangers	12			12	100,0%
Infr. contre la sécurité publique	10	2	20,0%	8	80,0%
Fraude	9	1	11,1%	8	88,9%
Dégradation de la propriété	7			7	100,0%
Ivresse et alcool	7			7	100,0%
Infr. contre la foi publique	6			6	100,0%
Vol et extorsion	6	1	16,7%	5	83,3%
Environnement	5	1	20,0%	5	100,0%
Infr. contre l'autorité publique	5			5	100,0%
Protection de la jeunesse	5	3	60,0%	2	40,0%
Infr. contre les mœurs	3			3	100,0%
Armes et explosifs	2			2	100,0%
Carte d'identité	1			1	100,0%
Code pénal social	1			1	100,0%
Législation économique	1			1	100,0%
Loi du football	1	1	100,0%	1	100,0%
<b>Total</b>	<b>171</b>	<b>11</b>	<b>6,4%</b>	<b>162</b>	<b>94,7%</b>



## 1.4. Nombre d'infractions selon l'âge des suspects identifiés (par figure criminelle)

Étant donné que, tant un suspect identifié mineur qu'un suspect identifié majeur peuvent être impliqués lors d'un même fait, il est possible que la somme des colonnes «Mineur» et «Majeur» soit supérieure à la valeur de la colonne «Total...» (voir également la note méthodologique)

### Harelbeke

2023

#### FC Vol autre

Figure criminelle / Âge	Nombre total de faits avec au moins 1 suspect identifié	Mineur	%	Majeur	%
Vol avec violence sans arme	1	1	100,0%		
Vol à l'étalage	4			4	100,0%
<b>Total</b>	<b>PA</b>	<b>PA</b>	<b>PA</b>	<b>PA</b>	<b>PA</b>

#### FC Autre

Figure criminelle / Âge	Nombre total de faits avec au moins 1 suspect identifié	Majeur	%
Dégradation de voiture	4	4	100,0%
<b>Total</b>	<b>PA</b>	<b>PA</b>	<b>PA</b>

#### PH Violence intrafamiliale (VIF)

Figure criminelle / Âge	Nombre total de faits avec au moins 1 suspect identifié	Majeur	%
VIF: physique, dans le couple	4	4	100,0%
VIF: physique, envers des descendants	1	1	100,0%
VIF: physique, envers d'autres membres	3	3	100,0%
VIF: sexuelle, dans le couple	1	1	100,0%
VIF: psychique, dans le couple	5	5	100,0%
VIF: psychique, envers d'autres membres	2	2	100,0%
VIF: économique, dans le couple	1	1	100,0%
<b>Total</b>	<b>PA</b>	<b>PA</b>	<b>PA</b>

## CRIMINALITE ENREGISTREE: SUSPECTS



### PH Drogues

Figure criminelle / Âge	Nombre total de faits avec au moins 1 suspect identifié	Majeur	%
Vente de cocaïne	1	1	100,0%
Import-export de cocaïne	1	1	100,0%
Import-export de drogues synthétiques	1	1	100,0%
Vente de drogues synthétiques	2	2	100,0%
Import-export d'héroïne	1	1	100,0%
Vente-traffic d héroïne	1	1	100,0%
<b>Total</b>	<b>PA</b>	<b>PA</b>	<b>PA</b>

### PH Violence dans l'espace public

Figure criminelle / Âge	Nombre total de faits avec au moins 1 suspect identifié	Mineur	%	Majeur	%
Violence physique (voie publique)	5			5	100,0%
Violence physique (endroit accessible au public)	1			1	100,0%
Violence psychique (voie publique)	7			7	100,0%
Violence psychique (endroit accessible au public)	2	1	50,0%	1	50,0%
Vol avec violence sans arme (transport public)	1	1	100,0%		
<b>Total</b>	<b>PA</b>	<b>PA</b>	<b>PA</b>	<b>PA</b>	<b>PA</b>

### PH Autre

Figure criminelle / Âge	Nombre total de faits avec au moins 1 suspect identifié	Majeur	%
Fraude à l'identité	4	4	100,0%
<b>Total</b>	<b>PA</b>	<b>PA</b>	<b>PA</b>





## Partie 2: Niveau SUSPECTS-FAIT (comptage du nombre de combinaisons suspect-fait)

### 2.1. Nombre de suspects-fait selon le sexe des suspects identifiés (TOP 5 des catégories principales)

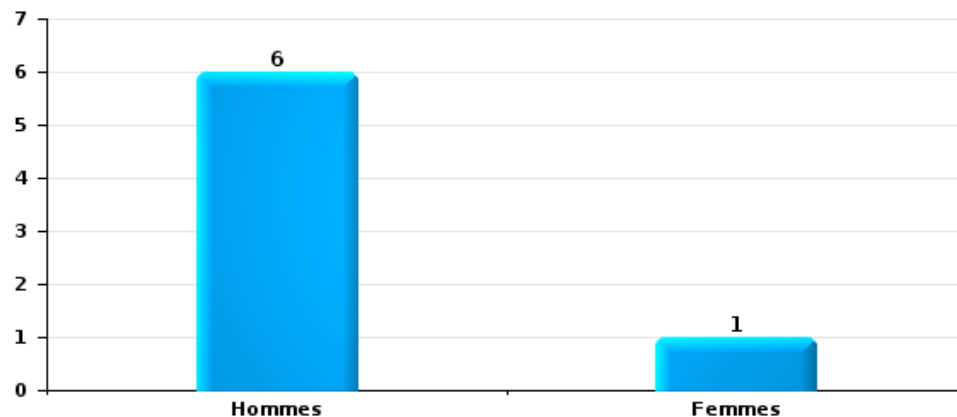
Lorsqu'un même suspect a commis plusieurs faits durant la période considérée, il est aussi comptabilisé plusieurs fois (voir également la note méthodologique)

#### Harelbeke

2023

#### Vol et extorsion

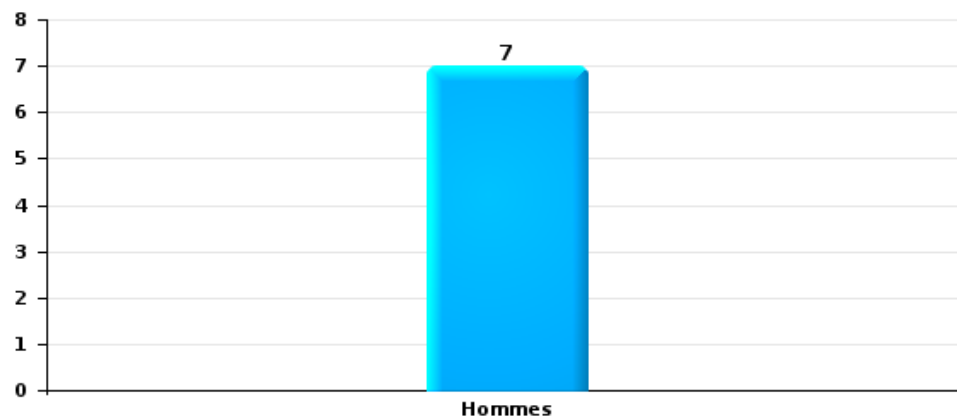
Nombre de suspects-fait selon le sexe





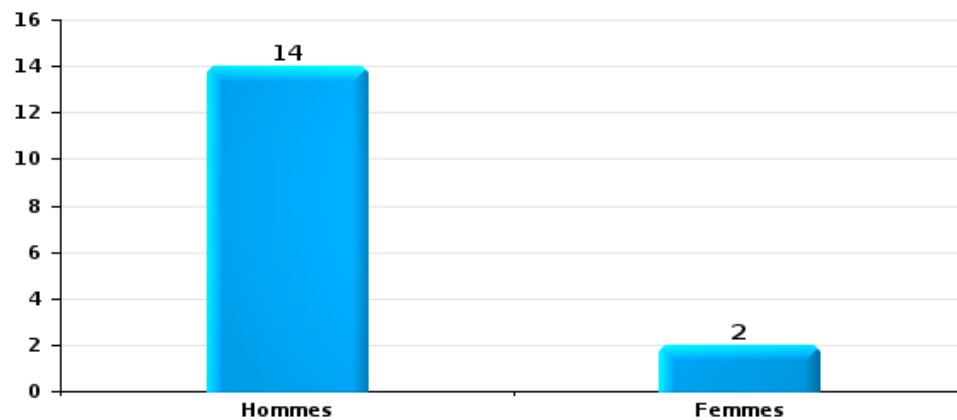
Dégradation de la propriété

Nombre de suspects-fait selon le sexe



Infr. contre l'intégrité physique

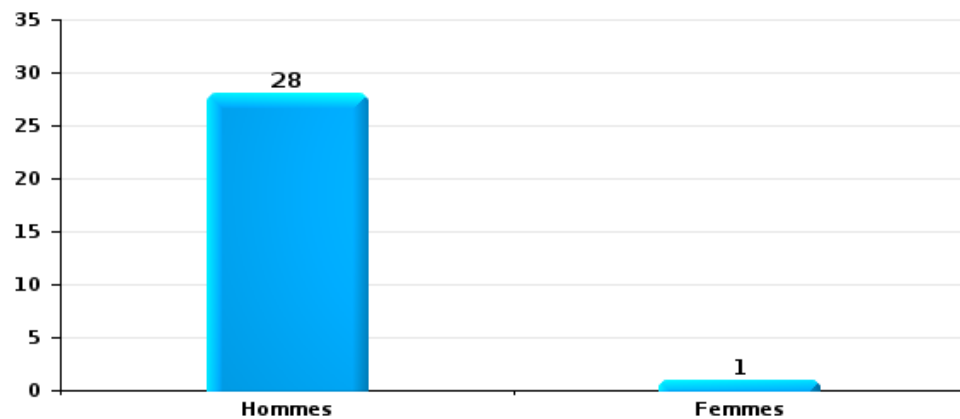
Nombre de suspects-fait selon le sexe





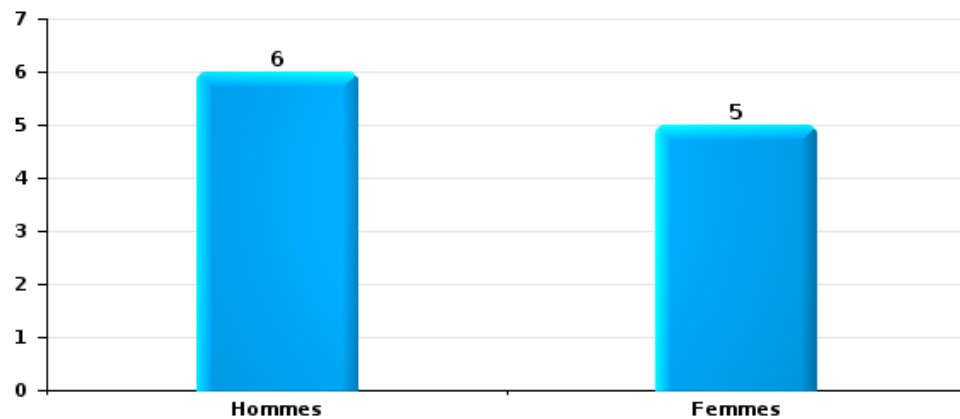
Drogues

Nombre de suspects-fait selon le sexe



Fraude

Nombre de suspects-fait selon le sexe





## 2.2. Nombre de suspects-fait selon le sexe des suspects identifiés (TOP 5 des figures criminelles)

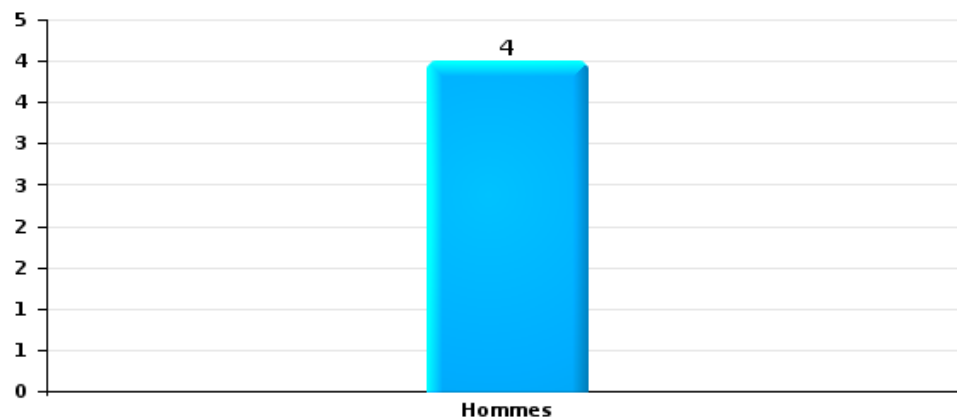
Lorsqu'un même suspect a commis plusieurs faits durant la période considérée, il est aussi comptabilisé plusieurs fois (voir également la note méthodologique)

### Harelbeke

2023

### Dégradation de voiture

Nombre de suspects-fait selon le sexe





### 2.3. Nombre de suspects-fait selon l'âge des suspects identifiés (TOP 5 des catégories principales)

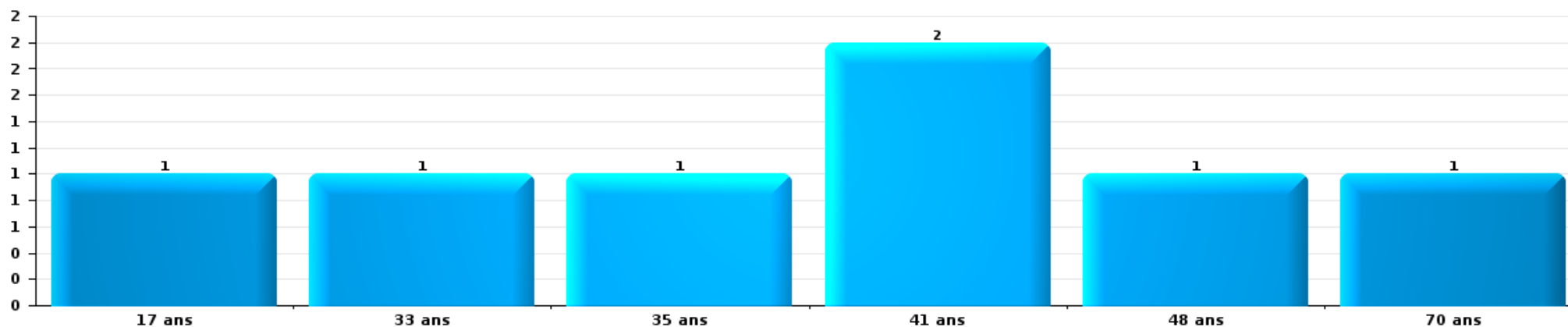
1) Lorsqu'un même suspect a commis plusieurs faits durant la période considérée, il est aussi comptabilisé plusieurs fois, qu'il ait le même âge ou non – 2) Les suspects au-dessous de 14 ans et à partir de 90 ans ne sont pas repris dans le tableau (voir également la note méthodologique)

#### Harelbeke

2023

#### Vol et extorsion

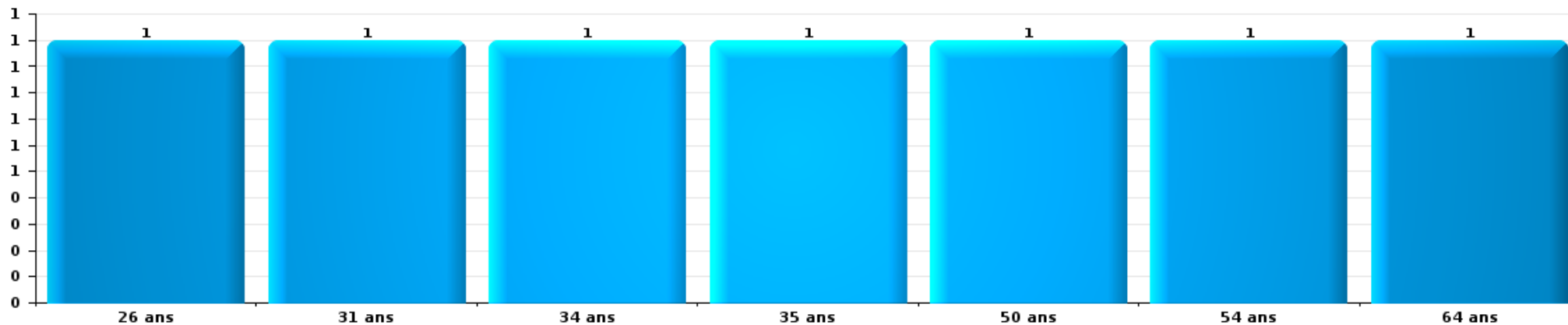
Nombre de suspects-fait par âge (chronologique)





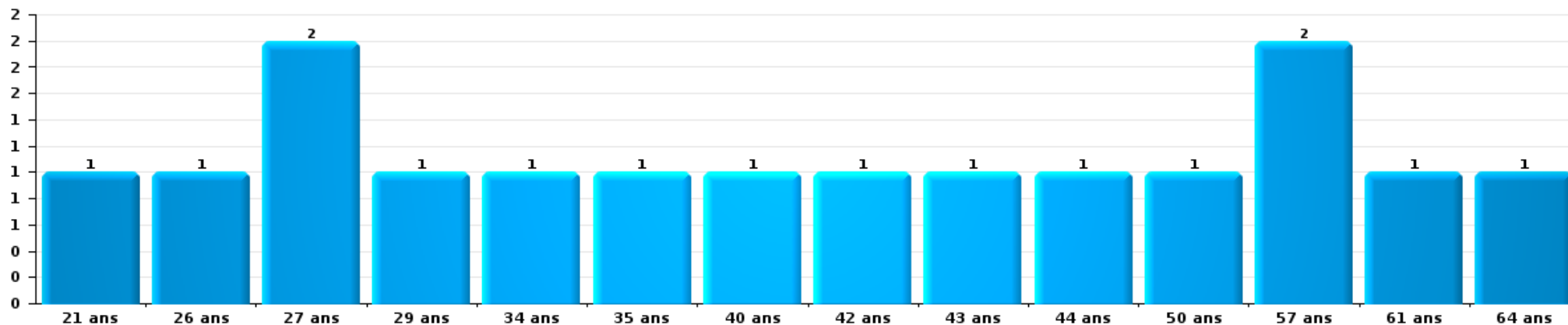
Dégradation de la propriété

Nombre de suspects-fait par âge (chronologique)



Infr. contre l'intégrité physique

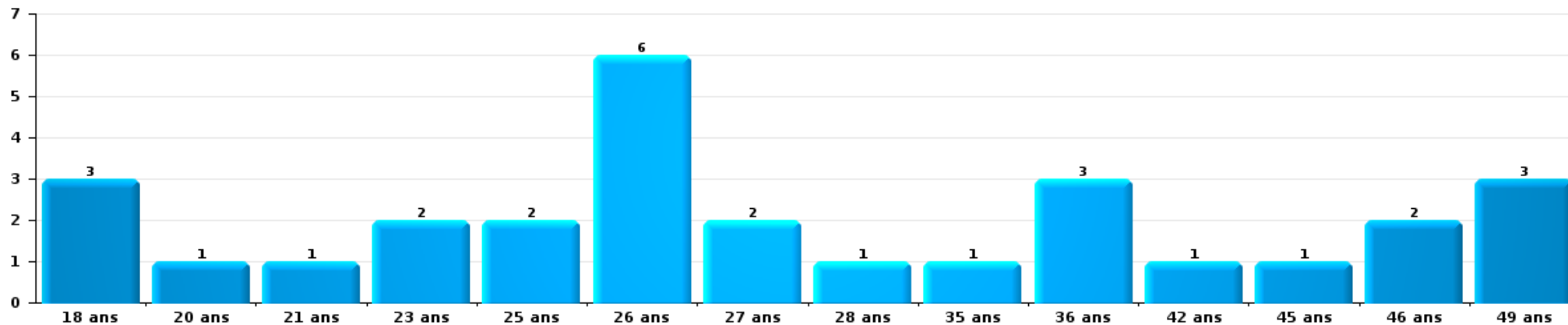
Nombre de suspects-fait par âge (chronologique)





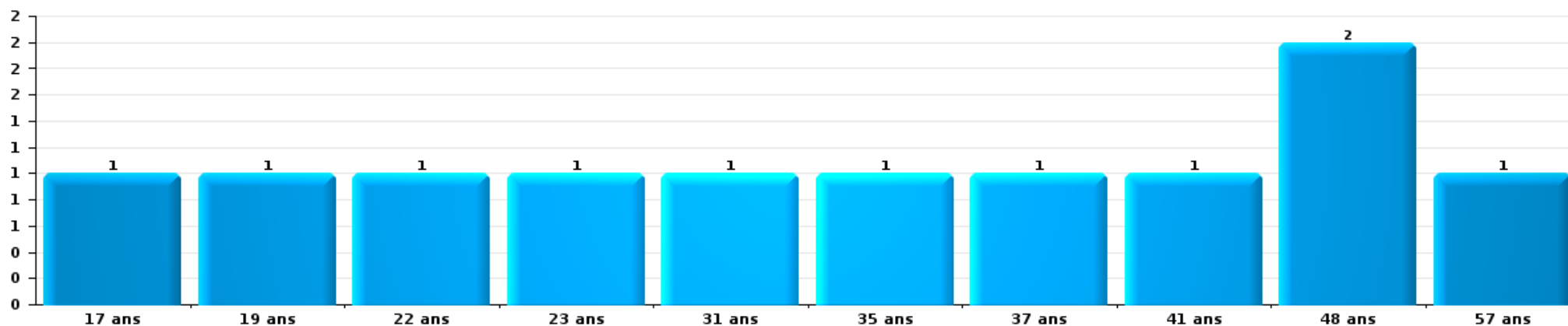
Drogues

Nombre de suspects-fait par âge (chronologique)



Fraude

Nombre de suspects-fait par âge (chronologique)





## 2.4. Nombre de suspects-fait selon l'âge des suspects identifiés (TOP 5 des figures criminelles)

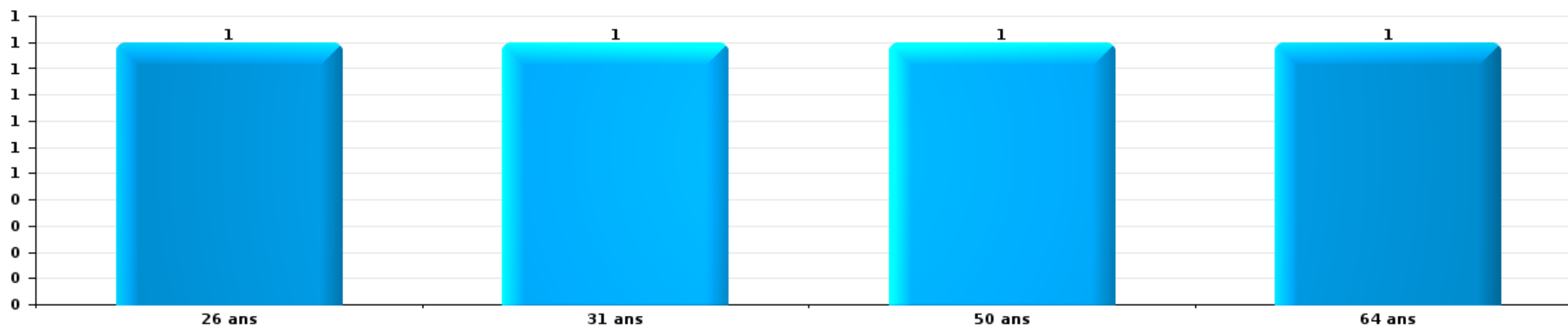
1) Lorsqu'un même suspect a commis plusieurs faits durant la période considérée, il est aussi comptabilisé plusieurs fois, qu'il ait le même âge ou non – 2) Les suspects au-dessous de 14 ans et à partir de 90 ans ne sont pas repris dans le tableau (voir également la note méthodologique)

### Harelbeke

2023

### Dégradation de voiture

Nombre de suspects-fait par âge (chronologique)





# ***STATISTIQUES POLICIERES DE CRIMINALITE***

---

*LIEU DE PERPETRATION: COMMUNE*

**Harelbeke**

***ANNEXE I: DETAIL PAR CATEGORIE DE DELIT  
CODE PENAL***

## Infraction Code pénal

## Infr. contre l'intégrité physique

			2000	2013	2014	2015	2016	2017	2018	2019	2020	2021	2022	2023
Assassinat	Autres	Tent.							1				1	
		Sous-total							1				1	
Meurtre	Autres	Tent.		2	2	1	1	3	1	3			3	
		Sous-total		2	2	1	1	3	1	3			3	
Torture et maltraitance	Traitement inhumain	Acc.			1					1		1		
	Traitement dégradant	Acc.			1									
		Sous-total			2					1		1		
Coups et/ou blessures vol. en sphère familiale	Entre partenaires ou ex-partenaires	Acc.	20	57	39	42	43	42	55	39	41	37	28	4
	Lors d'un différend familial en général	Acc.	17											
	Par les parents envers un mineur	Acc.	2	1	5	2	3	3	1	4	2	4	1	1
	Par les parents envers personne vulnérable	Acc.		1										
	Envers les parents	Acc.	2	4	2	4	7	6	3	5	7	6	10	1
	Envers d'autres ascendants directs ou collatéraux	Acc.		3	2	2	5	2	1	2	2	1		
		Sous-total	41	66	48	50	58	53	60	50	52	48	39	6
Coups et/ou blessures vol. hors sphère familiale	Bagarres (=coups réciproques)	Acc.	12	9	6	9	9	7	21	25	27	26	26	4
	Coups envers fonctionnaire de police	Acc.		1		2	2	1	2		1		1	
	Envers un mineur par une pers. ayant autorité	Acc.	2		3	1	1	2	3	1	1			
	Envers un mineur qualité de l'auteur inconnue	Acc.	1			4	2	2	2	2	3	5	3	1
	Envers un mineur par cohabitant sans rel. Autorité	Acc.										1		
	Coups envers profession médicale	Acc.				1								
	Non spécifié	Tent.	51	61	47	36	35	39	37	47	30	39	35	7
		Sous-total	66	71	56	53	50	51	65	75	62	71	65	12
Abstention coupable		Acc.		1				2			2		1	
		Sous-total		1				2			2		1	
Autres infr. volontaires. c/ l'intégrité phys.	Privation de soins à enfant ou personne vulnérable	Acc.				1								
	Abandon d'enfant dans le besoin	Acc.	1		1		1							
	Administration substances nuisibles	Acc.		1			1							
	Entrave méchante à la circulation	Acc.	1				1	1	1			1	1	
	Voies de faits et violences légères	Acc.	5	1	1		2					1		
		Sous-total	7	2	2	1	5	1	1			2	1	
Infr. involontaires contre l'intégrité physique	Homicides involontaires	Acc.				1								
	Coups et/ou blessures involontaires	Acc.	6	3		1				1			2	
	Abstention d'entretien enfant/personne vulnérable	Acc.			1									
	Morsure de chien	Acc.		2		5	2	3	1	1	2		5	1
		Sous-total	6	5	1	6	3	3	1	2	2		7	1
		Total	120	147	111	111	117	113	129	131	118	122	117	19



**Infr. contre la liberté individuelle**

			2000	2013	2014	2015	2016	2017	2018	2019	2020	2021	2022	2023
Enlèvement de mineur ou personne vulnérable	Autre enlèvement	Acc.	1				1							
		Sous-total	1				1							
Détenion par un particulier		Acc.		1		1						1	2	
		Tent.							1					
		Sous-total		1		1			1			1	2	
			Total	1		1	1		1			1	2	

## Infr. contre les moeurs

			2000	2013	2014	2015	2016	2017	2018	2019	2020	2021	2022	2023
Viol n'ayant pas causé la mort	Victime < 10a	Acc.	1	1			1		2			1		
	Victime 10a - 14a	Acc.	3		2		1			1	1		1	
	Victime 14a - 16a	Acc.		2	1	1	1	3					2	1
	Victime 16a - 18a	Acc.				1							1	
		Acc.		6	1	1	2	2	2	2	5	3	5	
	Victime majeure	Tent.		1				1			1			
	<b>Sous-total</b>		<b>4</b>	<b>10</b>	<b>4</b>	<b>3</b>	<b>5</b>	<b>6</b>	<b>4</b>	<b>7</b>	<b>4</b>	<b>9</b>	<b>2</b>	
Viol avec conséquence inconnue		Acc.	1		1									
		<b>Sous-total</b>	<b>1</b>		<b>1</b>									
Viol n'ayant pas causé la mort (nvCPS)	Victime 16a - 18a	Acc.												2
	Victime majeure	Acc.										1	2	3
		<b>Sous-total</b>										<b>1</b>	<b>2</b>	<b>5</b>
Attentat à la pudeur avec violence / menace	Victime < 16a	Acc.		2				3	1			2		
	Victime 16a - 18a	Acc.							1			1		
		Acc.			1	1	1	1	2	3	2			
	Victime majeure	Tent.				1				1				
	<b>Sous-total</b>		<b>2</b>	<b>1</b>	<b>2</b>	<b>1</b>	<b>4</b>	<b>4</b>	<b>4</b>	<b>4</b>	<b>2</b>	<b>3</b>		
Attentat à la pudeur sans violence / menace	Victime < 16a	Acc.	2	1	3	1	3	2		3	7	7	3	
	Victime 16a - 18a	Acc.		1	1		1							
		Tent.										1		
	Victime âge inconnu	Acc.					1	2		1	4	1	1	
	<b>Sous-total</b>		<b>2</b>	<b>2</b>	<b>4</b>	<b>1</b>	<b>5</b>	<b>4</b>		<b>4</b>	<b>11</b>	<b>9</b>	<b>4</b>	
Attentat à la pudeur non spécifié		Acc.			1									
		<b>Sous-total</b>			<b>1</b>									
Atteinte intégrité sexuelle sans mort (nvCPS)	Victime < 16a	Acc.											3	
	Victime majeure	Acc.												1
		<b>Sous-total</b>											<b>3</b>	<b>1</b>
Pornographie enfantine	Détention	Acc.		1			1	3		3	2	2		
	Distribution	Acc.			1		1	7	5	1	4	3		
		Acc.		1			1						1	
		<b>Sous-total</b>		<b>2</b>	<b>1</b>		<b>3</b>	<b>10</b>	<b>5</b>	<b>4</b>	<b>6</b>	<b>5</b>	<b>1</b>	
Pornographie		Acc.								1				
		<b>Sous-total</b>								<b>1</b>				
Incitation à la débauche	Victime mineure	Acc.			1	1	1	6	3	1	3	3		
		Tent.					1							
	Publicité par ICT pour débauche	Acc.									1			
	<b>Sous-total</b>			<b>1</b>	<b>1</b>	<b>2</b>	<b>6</b>	<b>3</b>	<b>1</b>	<b>4</b>	<b>3</b>			
Exploitation de la débauche d'autrui	Victime mineure	Acc.			1	1		1			1		1	
	Victime majeure	Acc.												
	Age victime inconnu	Acc.	1	1										
		<b>Sous-total</b>	<b>1</b>	<b>1</b>	<b>2</b>	<b>1</b>		<b>1</b>			<b>1</b>		<b>1</b>	

## Infr. contre les mœurs

			2000	2013	2014	2015	2016	2017	2018	2019	2020	2021	2022	2023
Outrage public aux bonnes mœurs	Actions (exhibitionnisme, etc.)	Acc.	8	1	1	4	4	8	7		3	3	1	
	Ecrits, images, objets	Acc.	1	1	3	2	6	5	2	6	1			
	Obscénités en public	Acc.									1			
	Non spécifié	Acc.		1									1	
		Sous-total	9	3	4	6	10	13	9	6	5	3	2	
Voyeurisme	Observation/enregistrement de nudité ou intimité	Acc.						1	2	3	1	1		
	Diffusion enregistrement nudité ou intimité	Acc.								1		1	3	
		Sous-total						1	2	4	1	2	3	
Diffusion de contenu à caractère sexuel (nvCPS)	Victime < 16a	Acc.												1
	Victime 16a - 18a	Acc.											1	
		Sous-total											1	1
Diffusion contenu sex. but méchant/lucrat. (nvCPS)	Victime < 16a	Acc.												2
	Victime 16a - 18a	Acc.											1	1
		Sous-total											1	3
Images d'abus sexuels de mineurs (nvCPS)	Détention/acquisition images abus sexuels (nvCPS)	Acc.											1	
		Sous-total											1	
		Total	17	20	19	14	26	45	27	30	35	35	21	10

**Infr. contre autres valeurs morales et sentiments**

			2000	2013	2014	2015	2016	2017	2018	2019	2020	2021	2022	2023
Harcèlement	Harcèlement par téléphone (OLD)	Acc.	20											
		Acc.	10	41	37	26	37	54	41	34	48	47	50	11
	Sous-total	30	41	37	26	37	54	41	34	48	47	50	11	
Violation de sépulture		Acc.	1	1					2					
		Sous-total	1	1					2					
Violation du secret professionnel		Acc.								1				
		Sous-total								1				
Atteinte à l'honneur	Calomnie et diffamation	Acc.	4	13	8	12	15	14	18	9	15	13	6	5
	Déclaration calomnieuse	Acc.	1	3	2				3	1	1		1	
	Imputation calomnieuse	Acc.	1	1	3	1	1	3	1	1	2	2		
	Divulgateion méchante	Acc.		1						1				
	Injures (Délit)	Acc.	5	5	2	6	7	12	3	4	7	10	2	2
	Non spécifié	Acc.					1							
	Sous-total	11	23	15	19	24	29	25	16	25	25	9	7	
Vie privée	Intrusion de nuit	Acc.	1	1										
	Violation de domicile par un particulier	Acc.	5	5	4	2	2	5	3	3	3	9	2	1
	Violation du secret des lettres	Acc.					1		1		2			
	Sous-total	6	6	4	2	3	5	4	4	3	5	9	2	1
Tapage nocturne		Acc.	15	6	29	19	7	6	4	4	2		6	3
		Sous-total	15	6	29	19	7	6	4	4	2		6	3
Abus faiblesses de personnes		Acc.										1		
		Sous-total										1		
Vie privée mœurs: publication identité victime		Acc.								2				
		Sous-total								2				
Cyberlokkking (leurre de mineur par ICT)		Acc.				1								
		Sous-total				1								
	Total	63	77	85	66	72	94	76	60	80	82	67	22	

**Infr. relative au statut juridique de l'enfant**

			2000	2013	2014	2015	2016	2017	2018	2019	2020	2021	2022	2023
<b>Non-représentation d'enfants</b>	<b>Par les parents</b>	<b>Acc.</b>					1							
		<b>Sous-total</b>					1							
		<b>Total</b>					1							



## Vol et extorsion

				2000	2013	2014	2015	2016	2017	2018	2019	2020	2021	2022	2023
Vol avec circ. aggr.	Avec violence	Acc.	5	6	3	7	5	3	1	2	4	3	3		
		Tent.		1		1	2	1			1	1	1		
	Sans violence	Acc.	104	98	128	105	111	90	100	73	50	23	64		14
		Tent.	52	48	41	55	50	54	37	41	21	21	17		4
		<b>Sous-total</b>	<b>161</b>	<b>153</b>	<b>172</b>	<b>168</b>	<b>168</b>	<b>148</b>	<b>138</b>	<b>116</b>	<b>76</b>	<b>48</b>	<b>85</b>		<b>18</b>
Vol sans circ. aggr.	Avec violence	Acc.		3	3	4	2	6	3	4	5	2	2		1
		Tent.			2		1	1	2	1					
	Sans violence, Vol à la tire	Acc.	14	21	18	18	13	4	7	9	1			1	
		Tent.		1	1	1	1								
	Sans violence, Vol d'usage	Acc.				2	1				1	2	1	1	
		Acc.	10	5	7	3	2	9	13	4	3	4	4		1
	Sans violence	Inc.	1												
		Acc.	457	306	305	247	306	278	273	268	156	128	140		35
		Tent.	5	12	10	7	9	8	13	13	9	7	3		1
		<b>Sous-total</b>	<b>487</b>	<b>348</b>	<b>346</b>	<b>282</b>	<b>335</b>	<b>306</b>	<b>311</b>	<b>300</b>	<b>176</b>	<b>142</b>	<b>151</b>		<b>38</b>
Vol non spécifié		Acc.	23			1	4	1	1						
		Tent.	5												
		<b>Sous-total</b>	<b>28</b>			<b>1</b>	<b>4</b>	<b>1</b>	<b>1</b>						
Extorsion		Acc.		2	1	4	1	2	2	5	4	5	7		
		Tent.		2	2	4	2	2	3	1	1	1	3		1
		<b>Sous-total</b>		<b>4</b>	<b>3</b>	<b>8</b>	<b>3</b>	<b>4</b>	<b>5</b>	<b>6</b>	<b>6</b>	<b>5</b>	<b>6</b>	<b>10</b>	
		<b>Total</b>	<b>676</b>	<b>505</b>	<b>521</b>	<b>459</b>	<b>510</b>	<b>459</b>	<b>455</b>	<b>422</b>	<b>257</b>	<b>196</b>	<b>246</b>		<b>57</b>

## Fraude

		2000	2013	2014	2015	2016	2017	2018	2019	2020	2021	2022	2023
Blanchiment d'argent	Acc.		3	2	1	1	1		5	9	25	12	1
	Tent.										1		
	Sous-total		3	2	1	1	1		5	9	26	12	1
Recel	Recel simple	Acc.	1	1	1	2		7	2	5			
	Sous-total		1	1	1	2		7	2	5			
Grivèlerie	Carburant / lubrifiant	Acc.	9	3		1		1				1	
	Boissons et aliments	Acc.	1	1		1							
	Voiture de location	Acc.	3	2	2				1			1	1
	Logements	Acc.								1			
	Sous-total		13	6	2	2		1	1	1		2	1
Détournement et destruction frauduleuse	Cel frauduleux	Inc.	1										
	D'argent, de papiers, etc.	Acc.	5	5	5	5		1	3	2	2	3	
	D'objets saisis	Acc.			1		1					1	
	D'héritage	Tent.			1							1	
	Non spécifié	Acc.	2	4	5	7	5	2	3	2	3	3	9
	Sous-total		8	4	10	14	10	3	4	5	6	5	14
Escoquerie	Fraude par internet	Acc.		17	22	33	31	54	39	65	115	151	133
		Tent.		1	2	6	9	17	15	4	15	11	9
	Escoquerie sans internet	Acc.		7	9	16	10	11	8	14	15	21	13
		Tent.		2	2	2	1	4	2	1	5	3	2
	Non spécifié	Acc.	14										
	Tent.	4											
	Sous-total	18	27	35	57	51	86	64	84	150	186	157	39
Abus de confiance et infr. apparentées	Abus de confiance	Acc.	13	6	5	12	18	8	13	14	18	8	8
		Tent.	1										
	Abus des faiblesses	Acc.	6	1	3		1	4		2		3	1
	Sous-total	20	7	8	12	19	12	13	14	20	8	11	3
Abus de biens sociaux	Par des sociétés	Acc.				1							
	Non spécifié	Acc.								1			
	Sous-total				1					1			
Infr. liées à l'insolvabilité	Par le débiteur	Acc.				1							1
	Non spécifié	Acc.	1	2				5	2		1		
	Sous-total	1	2		1		5	2		1		1	
Insolvabilité frauduleuse		Acc.									1		
	Sous-total										1		
Chèques sans provision		Acc.	16	1		2							
		Tent.	1										
	Sous-total	17	1		2								
	Total	77	51	58	89	85	107	91	111	193	226	197	47



## Dégradation de la propriété

				2000	2013	2014	2015	2016	2017	2018	2019	2020	2021	2022	2023
Incendie volontaire	Dans lieu habité (de jour)	Acc.	1	1	2				1				3		
	Dans lieu habité (de nuit)	Acc.		1	1	1			1					2	1
	Dans un autre lieu (de jour)	Acc.	1	2	1	2	1	1	1	1	1	2	2	4	
		Tent.					1								
	Dans un autre lieu (de nuit)	Acc.		1		1	2	3	1					1	
		Tent.						2							
	Dans un autre lieu (moment indéterminé)	Acc.	1		3									2	
Non spécifié	Acc.	1													
	Sous-total		4	5	7	4	4	7	3	1	2	7	7	1	
Incendie involontaire		Acc.	21	14	10	5	5	9	5	6	5	5	4		
		Sous-total	21	14	10	5	5	9	5	6	5	5	4		
Destruction, dénaturation, dégradation	Avec circ. aggr.	Acc.	14				1	1			1	1			
	Non spécifié	Acc.	7	1	1										
		Sous-total	21	1	1		1	1		1	1				
Vandalisme	Sur véhicules	Acc.	48	72	64	57	53	56	64	68	45	47	52	14	
		Tent.						1							
	Sur autres biens mobiliers	Acc.	84	9	15	8	4	9	8	11	6	13	8		
	Graffitis	Acc.	3	5	5	2	1	3	2	1	1		3		
	Autres détériorations sur biens immobiliers	Acc.	22	43	50	45	49	63	51	59	63	69	67	10	
Dégradation de clôture	Acc.	5	3		1	1		1							
	Sous-total		162	132	134	113	108	132	126	139	115	129	130	24	
		Total	208	152	152	122	118	149	134	147	123	141	141	25	

**Infr. contre la Sécurité de l'Etat**

		2000	2013	2014	2015	2016	2017	2018	2019	2020	2021	2022	2023
Sûreté extérieure de l'Etat	Tent.						1						
	Sous-total						1						
	Total						1						

## Infr. contre la sécurité publique

			2000	2013	2014	2015	2016	2017	2018	2019	2020	2021	2022	2023
Organisation criminelle	Acc.			1	2	2					2			
	Sous-total			1	2	2					2			
Association de malfaiteurs	Acc.					1	1	2	3	1	1		3	1
	Sous-total					1	1	2	3	1	1		3	1
Evasion de prisonniers	Non-respect surveillance électronique	Acc.				1	3	2	2	1	4	2	3	
	Sous-total					1	3	2	2	1	4	2	3	
Menaces	Menace d'attentat	Acc.		2					1	3	3	3		
	Verbales	Acc.	31	32	19	27	35	41	30	11	30	24	19	6
	Ecrites	Acc.	3	4	7	5	10	21	6	16	14	15	14	3
	Par gestes, emblèmes	Acc.	13	3	3	5	7	6	8	3	6	10	4	4
	Alerte à la bombe	Acc.		1	1		1	1	3	1	1	5	8	3
	Non spécifié	Acc.	1				2							
	Sous-total		48	42	30	37	55	69	48	34	54	57	45	16
	Total		48	43	32	41	59	73	53	36	61	59	51	17

## Infr. contre l'autorité publique

		2000	2013	2014	2015	2016	2017	2018	2019	2020	2021	2022	2023
Violence c/ personnes investies autorité publique	Acc.				2			1	1				
	Sous-total				2			1	1				
Rébellion	Rébellion armée	Acc.	3			1	2	2		1	4	3	
	Rébellion non armée	Acc.	10	9	14	8	4	8	4	11	4	13	3
	Non spécifié	Tent.											
	Sous-total	7	13	9	14	9	6	10	4	12	8	16	3
Outrages	Acc.	2	2		2	1	1	2	2	4	2		2
	Sous-total	2	2		2	1	1	2	2	4	2		2
Autres infractions	Bris de scellés	Acc.						1			1		
	Imprimés sans éditeur responsable	Acc.											
	Sous-total	1						1			1		
	Total	10	15	9	18	10	7	14	7	16	11	16	5

## Infr. contre la foi publique

			2000	2013	2014	2015	2016	2017	2018	2019	2020	2021	2022	2023
Faux en écritures	Faux en écritures	Acc.	7	5	7	2	5	7	8	5	7	6	5	2
	Usage de faux en écrit. et écrit. falsifiées	Acc.	4	2	2	1	1	1		2	2	1	1	
		Sous-total	11	7	9	3	6	8	8	7	9	7	6	2
Usurpation	Immixtion dans fonctions publiques	Acc.	1											
	De fonctions	Acc.	2		1						2	1		1
	De titres	Acc.									1			
	De nom	Acc.	2	4	5	2	3	4	4	6	8	4	5	6
	Non spécifié	Acc.	1											
		Tent.	1											
		Sous-total	7	4	6	2	3	4	4	6	11	5	5	7
Contrefaçon / falsification	Contrefaçon	Acc.				1			1				1	
	Falsification	Acc.	1								2			
	Non spécifié	Acc.	1											
		Sous-total	2			1			1		2		1	
Fausses monnaies	Emission	Acc.	3		2	1	5	1	4	1		4		
		Tent.							2			1		
	Non spécifié	Acc.	1											
	Autres	Acc.	2			1								
		Sous-total	6	2	2	2	5	1	6	1		5		
Faux en justice	Fausses déclarations	Acc.	1		4	3	2	1				3		1
		Tent.	1						1					
		Sous-total	2	4	3	3	2	1	1			3		1
		Total	28	11	21	11	16	14	20	14	22	20	12	10





Harelbeke

Infraction Code pénal

Infr. contre la famille

		2000	2013	2014	2015	2016	2017	2018	2019	2020	2021	2022	2023
Refus du droit aux relations personnelles	Acc.	86	15	26	20	13	14	23	16	19	33	27	8
	Sous-total	86	15	26	20	13	14	23	16	19	33	27	8
Non-acquittement pension alimentaire	Acc.	10	4	3	5	2	3	8	5	4	4	1	
	Sous-total	10	4	3	5	2	3	8	5	4	4	1	
	Total	96	19	29	25	15	17	31	21	23	37	28	8

Criminalité informatique

		2000	2013	2014	2015	2016	2017	2018	2019	2020	2021	2022	2023
Hacking	Acc.		2	4	2	3	4	7	3	4	6	4	1
	Sous-total		2	4	2	3	4	7	3	4	6	4	1
Faux en informatique	Acc.		1	2	1			2	3	1	4	2	1
	Tent.							1					
	Sous-total		1	2	1			3	3	1	4	2	1
Fraude informatique	Acc.		10	7	4	11	6	12	32	54	34	28	6
	Tent.			1			1	4	1	5	1	2	1
	Sous-total		10	8	4	11	7	16	33	59	35	30	7
Sabotage	Acc.					3			1	1			
	Sous-total					3			1	1			
	Total		13	14	7	17	11	26	40	65	45	36	9

Exercice illégal de l'autorité publique

		2000	2013	2014	2015	2016	2017	2018	2019	2020	2021	2022	2023
Usurpation de pouvoir	Acc.											1	
	Sous-total											1	
	Total											1	



**Marchand de sommeil**

		2000	2013	2014	2015	2016	2017	2018	2019	2020	2021	2022	2023
Sans circ. aggr.	Acc.			1				2					
	Sous-total			1				2					
Avec circ. aggr.	Acc.						1						
	Sous-total						1						
	Total			1			1	2					

**Traite des êtres humains**

		2000	2013	2014	2015	2016	2017	2018	2019	2020	2021	2022	2023
Exploitation sexuelle	Acc.		1			1	1				1		
	Sous-total		1			1	1				1		
Exploitation économique	Acc.		2	1				3	1				
	Sous-total		2	1				3	1				
	Total		3	1		1	1	3	1		1		

**Provocation crime ou délits**

		2000	2013	2014	2015	2016	2017	2018	2019	2020	2021	2022	2023
Provocation crime	Acc.										1		
	Sous-total										1		
	Total										1		

**Autres infractions Code pénal**

		2000	2013	2014	2015	2016	2017	2018	2019	2020	2021	2022	2023
	Acc.						1						
	Sous-total						1						
	Total						1						



Contravention Code pénal

		2000	2013	2014	2015	2016	2017	2018	2019	2020	2021	2022	2023
Injures (Contravention)	Acc.	1											
	Sous-total	1											
Autres contraventions CP	Acc.	9											
	Sous-total	9											
Total		10											

# ***STATISTIQUES POLICIERES DE CRIMINALITE***

---

***LIEU DE PERPETRATION: COMMUNE***

**Harelbeke**

***ANNEXE II: DETAIL PAR CATEGORIE DE DELIT  
LOIS SPECIALES***



Harelbeke

Infraction Lois spéciales

Drogues

			2000	2013	2014	2015	2016	2017	2018	2019	2020	2021	2022	2023	
Détention		Acc.	19	35	50	34	52	52	53	55	75	53	45	19	
		Tent.							1						
		Sous-total	19	35	50	34	52	52	54	55	75	53	45	19	
Usage	Usage en groupe	Acc.	1												
	Usage individuel	Acc.	9												
	Faciliter l'usage	Acc.		1	1	4		1	4	6	5	1			
	Incitation à l'usage	Acc.			1						1	1			
	Désordre, scandale ou danger dans un espace public	Acc.							2			2			
	Sous-total		10	1	2	4		1	6	6	6	4			
Importation et exportation		Acc.	3	4	2	1	1	2	1	4	1	1	1	1	
		Sous-total	3	4	2	1	1	2	1	4	1	1	1	1	
Fabrication		Acc.			4	1	1	1	2	4	3	2			
		Sous-total			4	1	1	1	2	4	3	2			
Commerce		Acc.	17	12	14	17	12	10	19	18	23	17	15	5	
		Sous-total	17	12	14	17	12	10	19	18	23	17	15	5	
Autres		Acc.		1	1	1	2	2	2	3	4	2			
		Sous-total		1	1	1	2	2	2	3	4	2			
		Total	49	53	73	58	68	68	84	90	112	79	61	25	



Législation sur les étrangers

		2000	2013	2014	2015	2016	2017	2018	2019	2020	2021	2022	2023	
Transmigration illégale	Mariages simulés/blancs sans récompense/contrainte	Acc.	8	11	16	6	4	4	9	3	8	11	4	
		Tent.		2										
	Cohab. légale de complais. sans récompense/contr.	Acc.							1	1	1			
	Accès au territoire	Acc.	6	7	7	5	17	8	7	8	9	5	6	1
	Séjour	Acc.	2	47	33	14	25	27	17	23	9	13	16	3
	Pas de port de documents d'identité ou de voyage	Acc.				1							3	
	Inscription au registre des étrangers	Acc.	4	3	2	1	7	6	12	14	9	9	8	
	<b>Sous-total</b>		<b>66</b>	<b>56</b>	<b>38</b>	<b>49</b>	<b>46</b>	<b>34</b>	<b>53</b>	<b>36</b>	<b>36</b>	<b>45</b>	<b>16</b>	
Trafic d'êtres humains		Acc.		5		1					1			
	<b>Sous-total</b>			<b>5</b>		<b>1</b>					<b>1</b>			
Aide au séjour illégal		Acc.				2			1					
	<b>Sous-total</b>					<b>2</b>			<b>1</b>					
Autres		Acc.	2	1			1							
	<b>Sous-total</b>		<b>2</b>	<b>1</b>			<b>1</b>							
	<b>Total</b>		<b>68</b>	<b>62</b>	<b>38</b>	<b>52</b>	<b>47</b>	<b>34</b>	<b>54</b>	<b>36</b>	<b>37</b>	<b>45</b>	<b>16</b>	



**Environnement**

			2000	2013	2014	2015	2016	2017	2018	2019	2020	2021	2022	2023
<b>Déchets</b>	Déchets par professionnel	Acc.		2	2	1	1	1		3	1		3	2
	Déchets par particulier	Acc.		26	18	18	11	15	27	39	60	80	53	7
	Déchets par personne indéterminée	Acc.	12											
	Déchets: permis/autorisation	Acc.						1	1				1	1
	Non spécifié	Acc.	1											
	<b>Sous-total</b>		<b>13</b>	<b>28</b>	<b>20</b>	<b>19</b>	<b>12</b>	<b>17</b>	<b>28</b>	<b>42</b>	<b>61</b>	<b>80</b>	<b>57</b>	<b>10</b>
<b>Autres que déchets</b>	Urbanisme	Acc.	9	4	13	10	6	6	4	2	6	3		1
	Permis d'environnement	Acc.		1	2	1	3	4	11	1	1	1		1
	Bruit	Acc.	3		3	1						1		
	Pollution de l'eau	Acc.	3	1	1	1			1			1		
	Pollution de l'air	Acc.	2	1		1		1				2	5	1
	Pollution du sol	Acc.		1								1		1
	Non spécifié	Acc.									1			
	Autres nuisances en matière d'environnement	Acc.	4		3	3	1		1					2
	<b>Sous-total</b>		<b>21</b>	<b>8</b>	<b>22</b>	<b>17</b>	<b>10</b>	<b>11</b>	<b>17</b>	<b>4</b>	<b>9</b>	<b>7</b>	<b>8</b>	<b>3</b>
<b>Biodiversité / Faune et flore</b>	Commerce et détention: législation CITES	Acc.					1			1				
	Bien-être animal	Acc.	5	1	1	3	8	1	15	5	8	9	15	2
	Protection de la nature	Acc.	5		1	1						1		
	Permis / autorisation animaux	Acc.										1		
	Destruction d'animaux	Acc.		2		2	1					1		1
	<b>Sous-total</b>		<b>10</b>	<b>3</b>	<b>2</b>	<b>6</b>	<b>10</b>	<b>1</b>	<b>15</b>	<b>6</b>	<b>9</b>	<b>11</b>	<b>16</b>	<b>2</b>
<b>Non spécifié</b>		Acc.	1											
	<b>Sous-total</b>		<b>1</b>											
	<b>Total</b>		<b>45</b>	<b>39</b>	<b>44</b>	<b>42</b>	<b>32</b>	<b>29</b>	<b>60</b>	<b>52</b>	<b>79</b>	<b>98</b>	<b>81</b>	<b>15</b>



**Armes et explosifs**

			2000	2013	2014	2015	2016	2017	2018	2019	2020	2021	2022	2023
<b>Détention illégale</b>	Arme à feu	Acc.		4	1	4	1	3	1	4	5	8	2	
	Arme blanche ou non à feu	Acc.		5	7	8	9	7	4	7	10	3		1
	Munition	Acc.		1		1		1	1	1	1	4	1	
	Pièces/accessoires	Acc.							1					
	Non spécifié	Acc.	9											
	<b>Sous-total</b>		9	10	8	13	10	11	7	12	16	15	3	1
<b>Port / transport illégal</b>	Arme à feu	Acc.				2				1	1		2	
	Arme blanche ou non à feu	Acc.		4	2	5	1	3	10	11	9	7	2	1
	Non spécifié	Acc.	3											
	<b>Sous-total</b>		3	4	2	7	1	3	10	12	10	7	4	1
<b>Commerce illégal</b>	Arme blanche ou non à feu	Acc.				1								
		<b>Sous-total</b>				1								
<b>Autre</b>	Mesures de sécurité	Acc.										2		
	Stockage	Acc.								1	1	1	1	
	Non spécifié	Acc.	8											
	<b>Sous-total</b>		8							1	1	3	1	
	<b>Total</b>		20	14	10	21	11	14	17	25	27	25	8	2





Protection de la personne

			2000	2013	2014	2015	2016	2017	2018	2019	2020	2021	2022	2023
Discrimination	Racisme et xénophobie	Acc.	2	1		1		1	4	1	2	4		1
	Fondée sur son orientation sexuelle (homophobie)	Acc.										2		
	Fondée sur conviction religieuse ou philosophique	Acc.									1			
	Autre discrimination	Acc.							1			1	1	
		Sous-total	2	1		1		1	5	1	3	7	1	1
Droits d'auteur		Acc.									1			
		Sous-total									1			
Protection de la vie privée		Acc.	4		1		1	1	1	1				
		Sous-total	4		1		1	1	1	1				
Caméras de surveillance		Acc.			1									
		Sous-total			1									
Droit à l'image		Acc.		1						1	1			
		Sous-total		1						1	1			
Autres		Acc.	1	1										
		Sous-total	1	1										
		Total	7	3	2	1	1	2	6	3	5	7	1	1



Harelbeke

Infraction Lois spéciales

Hormones et dopage

		2000	2013	2014	2015	2016	2017	2018	2019	2020	2021	2022	2023
<b>Détention</b>	Acc.		2	1		2	1		1				
	Sous-total:		2	1		2	1		1				
<b>Usage</b>	Acc.		1										
	Sous-total:		1										
<b>Fabrication et distribution</b>	Acc.		1									1	
	Sous-total:		1									1	
<b>Non spécifié</b>	Acc.									1		1	
	Sous-total:									1		1	
	<b>Total:</b>		4	1		2	1		1	1		2	



Loi du football

		2000	2013	2014	2015	2016	2017	2018	2019	2020	2021	2022	2023
<b>Jet d'objets</b>	Acc.											1	
	Sous-total:											1	
<b>Pénétrer irrégulièrement le stade ou son périmètre</b>	Acc.									1			
	Sous-total:									1			
<b>Pénétration zones du stade inaccessibles au public</b>	Acc.									1			
	Sous-total:									1			
<b>Non-respect des injonctions données</b>	Acc.									1			
	Sous-total:									1			
<b>Inciter à la haine ou à l'emportement</b>	Acc.											1	
	Sous-total:											1	
<b>Objets pyrotechniques dans le stade ou périmètre</b>	Acc.											5	1
	Sous-total:											5	1
<b>Vente irrégulière de tickets</b>	Acc.	1			1	2							
	Sous-total:	1			1	2							
	Total:	1			1	2				3		7	1

Sécurité privée

		2000	2013	2014	2015	2016	2017	2018	2019	2020	2021	2022	2023
<b>Entreprises de gardiennage / de sécurité</b>	Acc.	2											
	Sous-total:	2											
	Total:	2											



Protection de la jeunesse

		2000	2013	2014	2015	2016	2017	2018	2019	2020	2021	2022	2023
Législation sur l'obligation scolaire	Acc.			1						1			
	Sous-total:			1						1			
Législation sur la protection de la jeunesse	Acc.	2	11	15	18	21	24	32	32	38	53	64	15
	Tent.		1										
	Sous-total:	2	12	15	18	21	24	32	32	38	53	64	15
	Total:	2	12	16	18	21	24	32	32	39	53	64	15

Code pénal social

		2000	2013	2014	2015	2016	2017	2018	2019	2020	2021	2022	2023
Harcèlement au travail	Acc.			2	1				1		2		
	Sous-total:			2	1				1		2		
Travail illégal	Acc.	1				1		1		1			
	Sous-total:	1				1		1		1			
Fraude sociale aux cotisations (travail au noir)	Acc.		2	1	1	6	7	2	3	1	1	3	
	Sous-total:		2	1	1	6	7	2	3	1	1	3	
Documents sociaux	Acc.							1					
	Sous-total:							1					
Infr. contre foi publique en droit pénal social	Acc.			1	4	2	3	2	1		3		
	Tent.								1				
	Sous-total:			1	4	2	3	2	2		3		
Escroquerie en droit pénal social	Acc.				2	1	4	1	3	1	3	1	1
	Sous-total:				2	1	4	1	3	1	3	1	1
Autres	Acc.		1	1		1	1	1	1			2	1
	Sous-total:		1	1		1	1	1	1			2	1
	Total:	1	3	5	8	11	15	8	10	3	9	6	2



**Ivresse et alcool**

		2000	2013	2014	2015	2016	2017	2018	2019	2020	2021	2022	2023
<b>Ivresse publique</b>	Acc.	28	39	40	37	38	33	25	28	25	16	33	7
	Sous-total:	28	39	40	37	38	33	25	28	25	16	33	7
<b>Heure de fermeture d'établiss. hôteliers</b>	Acc.	16					1						
	Sous-total:	16					1						
<b>Servir de l'alcool à une personne ivre</b>	Acc.			1		1							
	Sous-total:			1		1							
	Total:	44	39	41	37	39	34	25	28	25	16	33	7

**Registre de population**

		2000	2013	2014	2015	2016	2017	2018	2019	2020	2021	2022	2023
	Acc.	7	53	55	65	60	48	65	75	84	96	102	45
	Sous-total:	7	53	55	65	60	48	65	75	84	96	102	45
	Total:	7	53	55	65	60	48	65	75	84	96	102	45

**Carte d'identité**

		2000	2013	2014	2015	2016	2017	2018	2019	2020	2021	2022	2023
<b>Pas en possession</b>	Acc.	1				1		1	1				
	Sous-total:	1				1		1	1				
<b>Refus de présentation</b>	Acc.	1			1								1
	Sous-total:	1			1								1
<b>Non spécifié</b>	Acc.			1							1		
	Sous-total:			1							1		
	Total:	2		1	1	1		1	1		1		1



Santé publique

		2000	2013	2014	2015	2016	2017	2018	2019	2020	2021	2022	2023
<b>Interdiction de fumer</b>	<b>Acc.</b>			2	1			1					
	<b>Sous-total:</b>			2	1			1					
<b>Législation médicaments</b>	<b>Acc.</b>										1		
	<b>Sous-total:</b>										1		
<b>Refus ou négligence respect mesures</b>	<b>Acc.</b>									305	112		
	<b>Sous-total:</b>									305	112		
<b>Non spécifié</b>	<b>Acc.</b>						1			2			
	<b>Sous-total:</b>						1			2			
<b>Autres</b>	<b>Acc.</b>									40			
	<b>Sous-total:</b>									40			
	<b>Total:</b>			2	1		1	1		347	113		



Travail

		2000	2013	2014	2015	2016	2017	2018	2019	2020	2021	2022	2023
<b>Règlement général protection du travail</b>	Acc.	1											
	Sous-total:	1											
<b>Commerce ambulant</b>	Acc.		1	1									
	Sous-total:		1	1									
<b>Infractions mesure interdiction professionnelle</b>	Acc.				1								
	Sous-total:				1								
<b>Fraude sociale aux cotisations (travail au noir)</b>	Acc.		1	1	1	3			3				
	Sous-total:		1	1	1	3			3				
<b>Travailleurs étrangers</b>	Acc.								1				
	Sous-total:								1				
<b>Repos hebdomadaire obligatoire</b>	Acc.		1		1				1				
	Sous-total:		1		1				1				
<b>Autres</b>	Acc.	1	1		1	1							
	Sous-total:	1	1		1	1							
	Total:	2	4	2	1	3	4		5				

Protection des revenus publics

		2000	2013	2014	2015	2016	2017	2018	2019	2020	2021	2022	2023
<b>Douane et accises</b>	Acc.									1			
	Sous-total:									1			
<b>Taxe de circulation / TMC</b>	Acc.		19	32	19	19	28	21	1				
	Sous-total:		19	32	19	19	28	21	1				
<b>Fraude fiscale - impôts sur le revenu</b>	Acc.			1			3						
	Sous-total:			1			3						
<b>Non spécifié</b>	Acc.	2	1										
	Sous-total:	2	1										
	Total:	2	20	33	19	19	31	21	1	1			



Législation économique

		2000	2013	2014	2015	2016	2017	2018	2019	2020	2021	2022	2023
<b>Sociétés</b>	Acc.	1			1	3	1				1	4	
	Sous-total:	1			1	3	1				1	4	
<b>Contrefaçon de droits de propriété intellectuelle</b>	Acc.				1				1				
	Sous-total:				1				1				
<b>Autres</b>	Acc.		1	3	6	5	10	2	1	8	3	2	1
	Sous-total:		1	3	6	5	10	2	1	8	3	2	1
	Total:	1	1	3	8	8	11	2	2	8	4	6	1

Pratiques commerciales

		2000	2013	2014	2015	2016	2017	2018	2019	2020	2021	2022	2023
<b>Pratiques du marché et protection du consommateur</b>	Acc.	3											
	Sous-total:	3											
<b>Registre de commerce</b>	Acc.			1									
	Sous-total:			1									
<b>Oeuvres d' art</b>	Acc.					1							
	Sous-total:					1							
<b>Autres</b>	Acc.		1	1				1					1
	Sous-total:		1	1				1					1
	Total:	3	1	2		1		1					1





Autres lois spéciales

		2000	2013	2014	2015	2016	2017	2018	2019	2020	2021	2022	2023
<b>Transport</b>	<b>Acc.</b>	1	2	1	3		3	3	1			1	
	<b>Sous-total:</b>	1	2	1	3		3	3	1			1	
<b>Prévention: incendies, explosions, accidents</b>	<b>Acc.</b>			2	2					54			
	<b>Sous-total:</b>			2	2					54			
<b>Dégradation involontaire câbles télécommunication</b>	<b>Acc.</b>			1	1	3	2	3					
	<b>Sous-total:</b>			1	1	3	2	3					
<b>Infractions Loi police chemins de fer</b>	<b>Acc.</b>								1			1	
	<b>Sous-total:</b>								1			1	
<b>Autres</b>	<b>Acc.</b>	15	1	1	2		3	2	3	1	1	1	
	<b>Sous-total:</b>	15	1	1	2		3	2	3	1	1	1	
	<b>Total:</b>	16	3	5	8	3	8	8	5	55	1	3	

# ***STATISTIQUES POLICIERES DE CRIMINALITE***

---

***LIEU DE PERPETRATION: COMMUNE***

**Harelbeke**

***ANNEXE III: DETAIL  
FIGURES CRIMINELLES / PHENOMENES***



Harelbeke

FC Vol moyen de transport

		2000	2013	2014	2015	2016	2017	2018	2019	2020	2021	2022	2023
Vol de voiture	Acc.	27	6	10	6	10	6	6	3	1	2	5	
	Tent.	6	1	3	2					1	1	3	
	<b>Total</b>	<b>33</b>	<b>7</b>	<b>13</b>	<b>8</b>	<b>10</b>	<b>6</b>	<b>6</b>	<b>3</b>	<b>2</b>	<b>3</b>	<b>8</b>	
Vol de moto	Acc.	2	1		2	4		1	1	2			
	Total	2	1		2	4		1	1	2			
Carjacking	Acc.						1			1	1		
	Total						1			1	1		
Homejacking	Acc.			1									
	Total			1									
Vol dans les garages	Acc.	1	1	1			1	1					
	Total	1	1	1			1	1					
Vol de vélomoteur	Acc.	32	7	5	11	26	16	8	6	2	2	4	
	Tent.	3				1							
	<b>Total</b>	<b>35</b>	<b>7</b>	<b>5</b>	<b>11</b>	<b>27</b>	<b>16</b>	<b>8</b>	<b>6</b>	<b>2</b>	<b>2</b>	<b>4</b>	
Vol de vélo	Acc.	240	117	151	93	108	108	106	95	57	31	49	8
	Inc.	1											
	Tent.	1		4	2	1	3	2	1		1	1	
	<b>Total</b>	<b>242</b>	<b>117</b>	<b>155</b>	<b>95</b>	<b>109</b>	<b>111</b>	<b>108</b>	<b>96</b>	<b>57</b>	<b>32</b>	<b>50</b>	<b>8</b>



**FC Cambriolage**

		2000	2013	2014	2015	2016	2017	2018	2019	2020	2021	2022	2023
<b>Cambriolage dans habitation</b>	<b>Acc.</b>	33	43	42	31	30	33	29	29	15	10	24	5
	<b>Tent.</b>	28	33	18	30	20	22	25	21	10	10	5	2
	<b>Total</b>	<b>61</b>	<b>76</b>	<b>60</b>	<b>61</b>	<b>50</b>	<b>55</b>	<b>54</b>	<b>50</b>	<b>25</b>	<b>20</b>	<b>29</b>	<b>7</b>
<b>Cambriolage ds entreprise ou commerce</b>	<b>Acc.</b>	21	11	24	27	17	17	16	11	6	5	5	1
	<b>Tent.</b>	5	4	8	14	10	13	3	9	3	4	3	1
	<b>Total</b>	<b>26</b>	<b>15</b>	<b>32</b>	<b>41</b>	<b>27</b>	<b>30</b>	<b>19</b>	<b>20</b>	<b>9</b>	<b>9</b>	<b>8</b>	<b>2</b>
<b>Cambriolage ds service public ou bâtiment administ</b>	<b>Acc.</b>	4	6	5	4	5	3	8	1	1	2	5	6
	<b>Tent.</b>	3	3	5	4	10	4	3	2		1	1	
	<b>Total</b>	<b>7</b>	<b>9</b>	<b>10</b>	<b>8</b>	<b>15</b>	<b>7</b>	<b>11</b>	<b>3</b>	<b>1</b>	<b>3</b>	<b>6</b>	<b>6</b>
<b>Cambriolage dans bâtiment (total)</b>	<b>Acc.</b>	58	60	71	62	52	53	53	41	22	17	34	12
	<b>Tent.</b>	36	40	31	48	40	39	31	32	13	15	9	3
	<b>Total</b>	<b>94</b>	<b>100</b>	<b>102</b>	<b>110</b>	<b>92</b>	<b>92</b>	<b>84</b>	<b>73</b>	<b>35</b>	<b>32</b>	<b>43</b>	<b>15</b>

**FC Vol autre**

		2000	2013	2014	2015	2016	2017	2018	2019	2020	2021	2022	2023
<b>Vol à main armée</b>	<b>Acc.</b>	1	2		3	4	1	2		2	1	3	
	<b>Tent.</b>			1			1				1	2	
	<b>Total</b>	<b>1</b>	<b>2</b>	<b>1</b>	<b>3</b>	<b>4</b>	<b>2</b>	<b>2</b>		<b>2</b>	<b>2</b>	<b>5</b>	
<b>Vol avec violence sans arme</b>	<b>Acc.</b>	4	10	8	11	4	10	4	10	11	10	8	1
	<b>Tent.</b>		3	3	5	4	2	5	2	2	1	2	1
	<b>Total</b>	<b>4</b>	<b>13</b>	<b>11</b>	<b>16</b>	<b>8</b>	<b>12</b>	<b>9</b>	<b>12</b>	<b>13</b>	<b>11</b>	<b>10</b>	<b>2</b>
<b>Vol dans ou sur un véhicule</b>	<b>Acc.</b>	32	32	35	44	75	54	55	41	19	16	26	
	<b>Tent.</b>	2	3	5	5	13	9	8	6	10	5	5	1
	<b>Total</b>	<b>34</b>	<b>35</b>	<b>40</b>	<b>49</b>	<b>88</b>	<b>63</b>	<b>63</b>	<b>47</b>	<b>29</b>	<b>21</b>	<b>31</b>	<b>1</b>
<b>Vol d'armes et explosifs</b>	<b>Acc.</b>		2	1	1	1	2		2	2	1	1	1
	<b>Total</b>		<b>2</b>	<b>1</b>	<b>1</b>	<b>1</b>	<b>2</b>		<b>2</b>	<b>2</b>	<b>1</b>	<b>1</b>	<b>1</b>
<b>Arrachage de sac à main</b>	<b>Acc.</b>	1	1	2	3								
	<b>Total</b>	<b>1</b>	<b>1</b>	<b>2</b>	<b>3</b>								



**FC Vol autre**

		2000	2013	2014	2015	2016	2017	2018	2019	2020	2021	2022	2023
<b>Vol à l'arraché</b>	Acc.	2	4	6	5		4	3		2		4	1
	Tent.							1					
	<b>Total</b>	<b>2</b>	<b>4</b>	<b>6</b>	<b>5</b>		<b>4</b>	<b>4</b>		<b>2</b>		<b>4</b>	<b>1</b>
<b>Vol à la tire</b>	Acc.	14	35	19	18	13	4	7	10	1		1	
	Tent.		1	1	1	1							
	<b>Total</b>	<b>14</b>	<b>36</b>	<b>20</b>	<b>19</b>	<b>14</b>	<b>4</b>	<b>7</b>	<b>10</b>	<b>1</b>		<b>1</b>	
<b>Vol à l'étalage</b>	Acc.	16	9	19	19	14	18	26	21	31	22	14	6
	Tent.		2	2	1		1	1	4			1	
	<b>Total</b>	<b>16</b>	<b>11</b>	<b>21</b>	<b>20</b>	<b>14</b>	<b>19</b>	<b>27</b>	<b>25</b>	<b>31</b>	<b>22</b>	<b>15</b>	<b>6</b>
<b>Vol par ruse</b>	Acc.	1	3	1	1	4	1	1	4	2	2	1	
	Tent.		1	1									
	<b>Total</b>	<b>1</b>	<b>4</b>	<b>2</b>	<b>1</b>	<b>4</b>	<b>1</b>	<b>1</b>	<b>4</b>	<b>2</b>	<b>2</b>	<b>1</b>	
<b>Vol de métaux</b>	Acc.	1	8	8	2	1	7	6	4	6	4	4	2
	Tent.												
	<b>Total</b>	<b>1</b>	<b>8</b>	<b>8</b>	<b>2</b>	<b>1</b>	<b>7</b>	<b>6</b>	<b>4</b>	<b>6</b>	<b>4</b>	<b>4</b>	<b>2</b>
<b>Vol sur les chantiers</b>	Acc.	2	7	6	1	2	8	7	5	5	2	5	
	Tent.						5	1					
	<b>Total</b>	<b>2</b>	<b>7</b>	<b>6</b>	<b>1</b>	<b>2</b>	<b>13</b>	<b>8</b>	<b>5</b>	<b>5</b>	<b>2</b>	<b>5</b>	
<b>Home-invasion</b>	Acc.					1	1	1					
	Tent.							1					
	<b>Total</b>					<b>1</b>	<b>1</b>	<b>2</b>					
<b>Vol d'animaux</b>	Acc.	2		2		5	2						
	Tent.												
	<b>Total</b>	<b>2</b>		<b>2</b>		<b>5</b>	<b>2</b>						
<b>Vol de cargaison</b>	Acc.		1	1		1							
	Tent.												
	<b>Total</b>		<b>1</b>	<b>1</b>		<b>1</b>							



**Criminalité ICT**

		2000	2013	2014	2015	2016	2017	2018	2019	2020	2021	2022	2023
Fraude de cartes de paiements	Acc.		4	3	1	4	4	1	7	1	5	3	3
	Tent.							1					
	<b>Total</b>		<b>4</b>	<b>3</b>	<b>1</b>	<b>4</b>	<b>4</b>	<b>2</b>	<b>7</b>	<b>1</b>	<b>5</b>	<b>3</b>	<b>3</b>
Phishing	Acc.									4	6		
	Tent.												
	<b>Total</b>									<b>4</b>	<b>6</b>		
Ransomware	Acc.								1				
	Tent.												
	<b>Total</b>							<b>1</b>					
Skimming	Acc.		1						1		2		
	Tent.												
	<b>Total</b>		<b>1</b>					<b>1</b>		<b>2</b>			

**FC Autre**

		2000	2013	2014	2015	2016	2017	2018	2019	2020	2021	2022	2023
Violence contre les métiers d'intérêt général	Acc.		1		4	4	3	5	2	1	2	4	
	Tent.												
	<b>Total</b>		<b>1</b>		<b>4</b>	<b>4</b>	<b>3</b>	<b>5</b>	<b>2</b>	<b>1</b>	<b>2</b>	<b>4</b>	
Viol collectif	Acc.		1								3		
	Tent.												
	<b>Total</b>		<b>1</b>								<b>3</b>		
Graffiti	Acc.	3	5	5	2	1	2	2	1	1		3	
	Tent.												
	<b>Total</b>	<b>3</b>	<b>5</b>	<b>5</b>	<b>2</b>	<b>1</b>	<b>2</b>	<b>2</b>	<b>1</b>	<b>1</b>		<b>3</b>	
Dégradation de voiture	Acc.	1	71	65	54	51	51	59	68	46	46	53	13
	Tent.												
	<b>Total</b>	<b>1</b>	<b>71</b>	<b>65</b>	<b>54</b>	<b>51</b>	<b>51</b>	<b>59</b>	<b>68</b>	<b>46</b>	<b>46</b>	<b>53</b>	<b>13</b>
Rixe au couteau	Acc.		4			1	1	2	5	1	2	1	
	Tent.							1					
	<b>Total</b>		<b>4</b>			<b>1</b>	<b>1</b>	<b>3</b>	<b>5</b>	<b>1</b>	<b>2</b>	<b>1</b>	

**PH Violence intrafamiliale (VIF)**

		2000	2013	2014	2015	2016	2017	2018	2019	2020	2021	2022	2023
VIF: physique, dans le couple	Acc.	20	62	42	47	45	47	63	45	53	49	38	5
	Tent.		1				1	1				2	
	<b>Total</b>	<b>20</b>	<b>63</b>	<b>42</b>	<b>47</b>	<b>45</b>	<b>48</b>	<b>64</b>	<b>45</b>	<b>53</b>	<b>49</b>	<b>40</b>	<b>5</b>



**PH Violence intrafamiliale (VIF)**

		2000	2013	2014	2015	2016	2017	2018	2019	2020	2021	2022	2023
VIF: physique, envers des descendants	Acc.	2	9	10	7	7	5	7	6	8	8	3	1
	Tent.							1	1				
	<b>Total</b>	<b>2</b>	<b>9</b>	<b>10</b>	<b>7</b>	<b>7</b>	<b>5</b>	<b>8</b>	<b>7</b>	<b>8</b>	<b>8</b>	<b>3</b>	<b>1</b>
VIF: physique, envers d'autres membres	Acc.	19	15	7	11	16	15	12	18	15	18	14	3
	Tent.				1								
	<b>Total</b>	<b>19</b>	<b>15</b>	<b>7</b>	<b>12</b>	<b>16</b>	<b>15</b>	<b>12</b>	<b>18</b>	<b>15</b>	<b>18</b>	<b>14</b>	<b>3</b>
VIF: sexuelle, dans le couple	Acc.		3	2		2		1	1		1		1
	Tent.						1						
	<b>Total</b>		<b>3</b>	<b>2</b>		<b>2</b>	<b>1</b>	<b>1</b>	<b>1</b>		<b>1</b>		<b>1</b>
VIF: sexuelle, envers des descendants	Acc.	2	1	5		1	2	1	1	2	3		
	Tent.												
	<b>Total</b>	<b>2</b>	<b>1</b>	<b>5</b>		<b>1</b>	<b>2</b>	<b>1</b>	<b>1</b>	<b>2</b>	<b>3</b>		
VIF: sexuelle, envers d'autres membres	Acc.		1	2			2	2	1	1	1	1	
	Tent.												
	<b>Total</b>		<b>1</b>	<b>2</b>			<b>2</b>	<b>2</b>	<b>1</b>	<b>1</b>	<b>1</b>	<b>1</b>	
VIF: psychique, dans le couple	Acc.	86	49	42	45	37	74	52	32	41	61	54	13
	Tent.												
	<b>Total</b>	<b>86</b>	<b>49</b>	<b>42</b>	<b>45</b>	<b>37</b>	<b>74</b>	<b>52</b>	<b>32</b>	<b>41</b>	<b>61</b>	<b>54</b>	<b>13</b>
VIF: psychique, envers des descendants	Acc.			3	1	11	8	8	2	12	8	4	
	Tent.												
	<b>Total</b>			<b>3</b>	<b>1</b>	<b>11</b>	<b>8</b>	<b>8</b>	<b>2</b>	<b>12</b>	<b>8</b>	<b>4</b>	
VIF: psychique, envers d'autres membres	Acc.		3	6	6	14	10	7	5	7	6	4	2
	Tent.												
	<b>Total</b>		<b>3</b>	<b>6</b>	<b>6</b>	<b>14</b>	<b>10</b>	<b>7</b>	<b>5</b>	<b>7</b>	<b>6</b>	<b>4</b>	<b>2</b>
VIF: économique, dans le couple	Acc.		22	14	24	23	25	18	9	12	16	8	1
	Tent.		1	1	1		1				1		
	<b>Total</b>		<b>23</b>	<b>15</b>	<b>25</b>	<b>23</b>	<b>26</b>	<b>18</b>	<b>9</b>	<b>12</b>	<b>17</b>	<b>8</b>	<b>1</b>
VIF: économique, envers des descendants	Acc.	1	1	1	2	2		1			2	1	
	Tent.												
	<b>Total</b>	<b>1</b>	<b>1</b>	<b>1</b>	<b>2</b>	<b>2</b>		<b>1</b>			<b>2</b>	<b>1</b>	
VIF: économique, envers d'autres membres	Acc.	12	12	5	8	6	10	12	11	9	9	3	
	Tent.						1						
	<b>Total</b>	<b>12</b>	<b>12</b>	<b>5</b>	<b>8</b>	<b>6</b>	<b>11</b>	<b>12</b>	<b>11</b>	<b>9</b>	<b>9</b>	<b>3</b>	



**PH Hormones et dopage**

	2000	2013	2014	2015	2016	2017	2018	2019	2020	2021	2022	2023
<b>Dopage humain</b> <b>Acc.</b>		3	1		2	1		1			2	
<b>Total</b>		3	1		2	1		1			2	
<b>Engraissement illégal</b> <b>Acc.</b>								1				
<b>Total</b>								1				

**PH Drogues**

	2000	2013	2014	2015	2016	2017	2018	2019	2020	2021	2022	2023
<b>Vente de cocaïne</b> <b>Acc.</b>	1	2	5	2	1	4	9	3	6	3	3	1
<b>Total</b>	1	2	5	2	1	4	9	3	6	3	3	1
<b>Import-export de cocaïne</b> <b>Acc.</b>		2				1				1		1
<b>Total</b>		2				1				1		1
<b>Production de drogues synthétiques</b> <b>Acc.</b>								1	1			
<b>Total</b>								1	1			
<b>Import-export de drogues synthétiques</b> <b>Acc.</b>								1				1
<b>Total</b>								1				1
<b>Vente de drogues synthétiques</b> <b>Acc.</b>	3	1	1	5	7	2	6	5	6	3	4	3
<b>Total</b>	3	1	1	5	7	2	6	5	6	3	4	3
<b>Production de cannabis (culture)</b> <b>Acc.</b>			3		1	1	1	2	1	2		
<b>Total</b>			3		1	1	1	2	1	2		
<b>Import-export de cannabis en grande quantité</b> <b>Acc.</b>							1					
<b>Total</b>							1					
<b>Vente de cannabis en grande quantité</b> <b>Acc.</b>			1				1		1	2	1	
<b>Total</b>			1				1		1	2	1	
<b>Import-export d'héroïne</b> <b>Acc.</b>												1
<b>Total</b>												1
<b>Vente-traffic d'héroïne</b> <b>Acc.</b>		1		2	1	1	1			1	1	1
<b>Total</b>		1		2	1	1	1			1	1	1





**PH Trafic d'armes**

	2000	2013	2014	2015	2016	2017	2018	2019	2020	2021	2022	2023
<b>Commerce et production d'arme non à feu</b> Acc.				1								
<b>Total</b>				1								

**PH Traite des êtres humains**

	2000	2013	2014	2015	2016	2017	2018	2019	2020	2021	2022	2023
<b>TEH - exploitation économique</b> Acc.		2	1				3	1				
<b>Total</b>		2	1				3	1				

<b>TEH - exploitation sexuelle</b> Acc.	1	2	2	1	1	2			1	1	1	
<b>Total</b>	1	2	2	1	1	2			1	1	1	

**PH Violence dans l'espace public**

	2000	2013	2014	2015	2016	2017	2018	2019	2020	2021	2022	2023
<b>Violence physique (transport public)</b> Acc.	1	1	3	1		1	1	3			1	1
<b>Total</b>	1	1	3	1		1	1	3			1	1

<b>Violence physique (voie publique)</b> Acc.	20	29	27	30	26	19	36	36	39	39	36	5
<b>Tent.</b>		1	1	1			1	2			1	
<b>Total</b>	20	30	28	31	26	19	37	38	39	39	37	5

<b>Violence physique (autre endroit public)</b> Acc.		8	2	4	2	2	2	1		5	5	
<b>Total</b>		8	2	4	2	2	2	1		5	5	

<b>Violence physique (endroit accessible au public)</b> Acc.	22	21	16	9	17	21	12	13	14	11	10	1
<b>Tent.</b>	1										1	
<b>Total</b>	23	21	16	9	17	21	12	13	14	11	11	1

<b>Violence sexuelle (transport public)</b> Acc.			1		1	2			1			
<b>Tent.</b>								1				
<b>Total</b>			1		1	2		1	1			

<b>Violence sexuelle (voie publique)</b> Acc.	2		2	5	5	6	3	5	2	4	1	1
<b>Tent.</b>				1								
<b>Total</b>	2		2	6	5	6	3	5	2	4	1	1



**PH Violence dans l'espace public**

		2000	2013	2014	2015	2016	2017	2018	2019	2020	2021	2022	2023
<b>Violence sexuelle (autre endroit public)</b>	Acc.		1		1	4	4	2	1	1	1	1	
	Total		1		1	4	4	2	1	1	1	1	
<b>Violence sexuelle (endroit accessible au public)</b>	Acc.	3	1	1	2	5	5	4	5	5	4	1	
	Tent.		1				1						
	Total	3	2	1	2	5	6	4	5	5	4	1	
<b>Violence psychique (transport public)</b>	Acc.	1		1			3			1	1	1	
	Total	1		1			3			1	1	1	
<b>Violence psychique (voie publique)</b>	Acc.	16	17	7	16	20	29	25	17	34	22	19	9
	Total	16	17	7	16	20	29	25	17	34	22	19	9
<b>Violence psychique (autre endroit public)</b>	Acc.	4	1	2	1	1		4	4	2	4	3	
	Total	4	1	2	1	1		4	4	2	4	3	
<b>Violence psychique (endroit accessible au public)</b>	Acc.	8	6	6	1	10	4	15	11	11	12	14	5
	Tent.	1											
	Total	9	6	6	1	10	4	15	11	11	12	14	5
<b>Vol à main armée (transport public)</b>	Acc.										1		
	Total										1		
<b>Vol à main armée (voie publique)</b>	Acc.		1			1				1			
	Tent.										1	1	
	Total		1			1				1	1	1	
<b>Vol à main armée (autre endroit public)</b>	Acc.						1					1	
	Total						1					1	
<b>Vol à main armée (endroit accessible au public)</b>	Acc.	1	1		1	1		1				1	
	Tent.			1			1					1	
	Total	1	1	1	1	1	1	1				2	
<b>Vol avec violence sans arme (transport public)</b>	Acc.		1										
	Tent.												1
	Total		1										1



**PH Violence dans l'espace public**

		2000	2013	2014	2015	2016	2017	2018	2019	2020	2021	2022	2023
<b>Vol avec violence sans arme (voie publique)</b>	Acc.	2	2	3	5	2	6	2	4	3	2	4	1
	Tent.		1	1		2	2	2					
	<b>Total</b>	<b>2</b>	<b>3</b>	<b>4</b>	<b>5</b>	<b>4</b>	<b>8</b>	<b>4</b>	<b>4</b>	<b>3</b>	<b>2</b>	<b>4</b>	<b>1</b>
<b>Vol avec violence sans arme (autre endroit public)</b>	Acc.	1	1							1			
	Tent.												
	<b>Total</b>	<b>1</b>	<b>1</b>							<b>1</b>			
<b>Vol avec violence sans arme (endr. acces. au pub.)</b>	Acc.		1	1	2		2		2	2	2	1	
	Tent.					1							
	<b>Total</b>		<b>1</b>	<b>1</b>	<b>2</b>	<b>1</b>	<b>2</b>		<b>2</b>	<b>2</b>	<b>2</b>	<b>1</b>	

**PH Autre**

		2000	2013	2014	2015	2016	2017	2018	2019	2020	2021	2022	2023
<b>Faux policiers</b>	Acc.									2			
	Tent.			1									
	<b>Total</b>			<b>1</b>						<b>2</b>			
<b>Terrorisme, extrémisme et radicalisme</b>	Acc.							1					
	Tent.												
	<b>Total</b>							<b>1</b>					
<b>Cyberharcèlement</b>	Acc.	20	7	3	3	3	2	3	3	4	1	8	
	Tent.												
	<b>Total</b>	<b>20</b>	<b>7</b>	<b>3</b>	<b>3</b>	<b>3</b>	<b>2</b>	<b>3</b>	<b>3</b>	<b>4</b>	<b>1</b>	<b>8</b>	
<b>Fraude à l'identité</b>	Acc.	2	5	7	4	4	7	7	7	10	12	18	8
	Tent.				1						1		
	<b>Total</b>	<b>2</b>	<b>5</b>	<b>7</b>	<b>5</b>	<b>4</b>	<b>7</b>	<b>7</b>	<b>7</b>	<b>10</b>	<b>13</b>	<b>18</b>	<b>8</b>

# ***STATISTIQUES POLICIERES DE CRIMINALITE***

---

*LIEU DE PERPETRATION: COMMUNE*

**Harelbeke**

***ANNEXE IV: FAITS ENREGISTRES  
NON CRIMINELS***



Harelbeke

Faits non criminels

Maladies / Décès / Disparition

	2000	2013	2014	2015	2016	2017	2018	2019	2020	2021	2022	2023
Suicide	9	18	14	20	12	10	6	4	4	9	9	1
Personne malade	4	12	11	11	13	11	9	14	19	16	15	6
Décès suspect	2	2	2	1	1	2	3	4	8	5	5	2
Décès naturel		6	4	6	3	2	3	3	1	2	1	2
Disparition (personne disparue)	14	13	12	11	5	14	15	21	9	7	10	1
Accident (sauf roulage)	12	7	4	6	3	7	7	5	1	6	5	1
Cadavre non identifié					1			1				
Autres									1			
<b>Total</b>	<b>41</b>	<b>58</b>	<b>47</b>	<b>55</b>	<b>38</b>	<b>46</b>	<b>43</b>	<b>52</b>	<b>43</b>	<b>45</b>	<b>45</b>	<b>13</b>

Appels

	2000	2013	2014	2015	2016	2017	2018	2019	2020	2021	2022	2023
Alarme	72	56	39	37	20	28	17	10	5	26	25	8
Appels	5	7	6	5	5	1	7	4	1	3	2	2
<b>Total</b>	<b>77</b>	<b>63</b>	<b>45</b>	<b>42</b>	<b>25</b>	<b>29</b>	<b>24</b>	<b>14</b>	<b>6</b>	<b>29</b>	<b>27</b>	<b>10</b>

Problèmes sociaux

	2000	2013	2014	2015	2016	2017	2018	2019	2020	2021	2022	2023
Différends familiaux	42	15	19	16	22	20	21	22	18	18	12	1
Différend (pas de coups)	17	5	2	1	4	1	2	3	1		1	
Affaire civile	1	5	6	3	2	2	2	3	3	1	3	
Protection de la jeunesse	5		3	2	2	1	4		2	1		4
Autres	5	5	4	4	3	3	6	1	7	5	5	
<b>Total</b>	<b>70</b>	<b>30</b>	<b>34</b>	<b>26</b>	<b>33</b>	<b>27</b>	<b>35</b>	<b>29</b>	<b>31</b>	<b>25</b>	<b>21</b>	<b>5</b>



**Catastrophes**

	2000	2013	2014	2015	2016	2017	2018	2019	2020	2021	2022	2023
Fuite de gaz	1											
Dégâts tempête	1	1					2		1			
Problèmes causés par l'eau	1											
Dégâts eau	1	1										
Autres	3											
<b>Total</b>	<b>7</b>	<b>2</b>					<b>2</b>		<b>1</b>			

**Ordre public**

	2000	2013	2014	2015	2016	2017	2018	2019	2020	2021	2022	2023
Troubles	2	14	5	10	6	10	14	12	17	5	6	1
Autres	2				1	1	1	1	2	1		
<b>Total</b>	<b>4</b>	<b>14</b>	<b>5</b>	<b>10</b>	<b>7</b>	<b>11</b>	<b>15</b>	<b>13</b>	<b>19</b>	<b>6</b>	<b>6</b>	<b>1</b>

**Agissements suspects**

	2000	2013	2014	2015	2016	2017	2018	2019	2020	2021	2022	2023
	16	7	10	5	7	11	2	1	7	1	1	
<b>Total</b>	<b>16</b>	<b>7</b>	<b>10</b>	<b>5</b>	<b>7</b>	<b>11</b>	<b>2</b>	<b>1</b>	<b>7</b>	<b>1</b>	<b>1</b>	

**Objets trouvés**

	2000	2013	2014	2015	2016	2017	2018	2019	2020	2021	2022	2023
	22	66	78	53	69	55	91	85	78	68	55	10
<b>Total</b>	<b>22</b>	<b>66</b>	<b>78</b>	<b>53</b>	<b>69</b>	<b>55</b>	<b>91</b>	<b>85</b>	<b>78</b>	<b>68</b>	<b>55</b>	<b>10</b>



**Objets perdus**

	2000	2013	2014	2015	2016	2017	2018	2019	2020	2021	2022	2023
	301	680	690	703	771	860	782	445	347	342	368	90
<b>Total</b>	<b>301</b>	<b>680</b>	<b>690</b>	<b>703</b>	<b>771</b>	<b>860</b>	<b>782</b>	<b>445</b>	<b>347</b>	<b>342</b>	<b>368</b>	<b>90</b>

**Autres non-infractions**

	2000	2013	2014	2015	2016	2017	2018	2019	2020	2021	2022	2023
Ordonnance de capture	7					1						
Réhabilitation	1											
Non-respect des conditions		3		7		2			1	2		
Procès-verbal d'information	64	6	14	14	7	11	14	9	7	3	4	3
Notification		19	13	14	24	17	7	19	24	18	28	6
Dégradation involontaire câbles (non-télécom)		4	6	1		1						
Demande signalement surveillance électronique										9	20	5
Fonction de contrôle armes					1		1			1	1	
Autres non infractions	21											
<b>Total</b>	<b>93</b>	<b>32</b>	<b>33</b>	<b>36</b>	<b>32</b>	<b>32</b>	<b>22</b>	<b>28</b>	<b>32</b>	<b>33</b>	<b>53</b>	<b>14</b>