

STATISTIQUES POLICIERES DE CRIMINALITE

LIEU DE PERPETRATION: COMMUNE

Gistel

2000 - Trimestre 1 2023

Police fédérale - DGRIDRIIBIPOL

STATISTIQUES POLICIERES DE CRIMINALITE

LIEU DE PERPETRATION: COMMUNE

Gistel

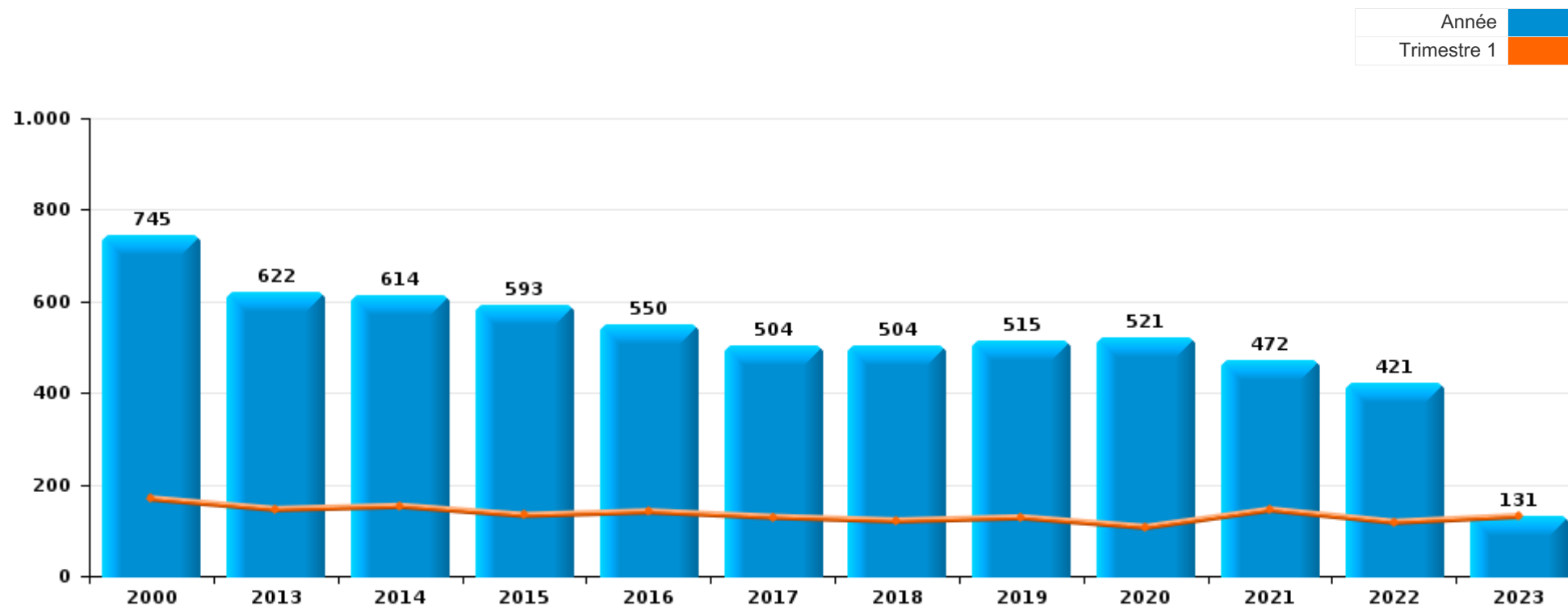
PARTIE I : INFRACTIONS JUDICIAIRES

CRIMINALITE ENREGISTREE COMMISE AU NIVEAU DE LA COMMUNE



Gistel

	2000	2013	2014	2015	2016	2017	2018	2019	2020	2021	2022	2023
Nombre total des délits	745	622	614	593	550	504	504	515	521	472	421	131



FPF/DGR/DRI/BIPOL - Statistiques policières de criminalité (date de clôture: 22/09/2023)

Les données pour les années 2001 jusqu'à 2012 ne sont plus publiées mais restent disponibles sur demande auprès du service BIPOL.

Les données pour 2023 ne concernent que le 1er trimestre.



Gistel

	2000	2013	2014	2015	2016	2017	2018	2019	2020	2021	2022	2023
Vol et extorsion	311	209	176	174	172	160	153	129	91	75	85	25
Dégradation de la propriété	104	100	103	92	63	62	75	61	43	48	53	9
Infr. contre l'intégrité physique	49	46	62	61	53	61	55	43	44	38	35	18
Fraude	101	32	32	31	32	30	36	58	30	53	45	8
Criminalité informatique		32	20	15	12	13	23	34	46	52	56	26
Infr. contre autres valeurs morales et sentiments	21	24	35	27	27	22	15	15	15	16	16	4
Registre de population	7	21	23	34	19	16	14	21	23	23	5	6
Drogues	23	25	25	30	24	20	15	17	8	10	8	4
Infr. contre la sécurité publique	24	17	23	11	22	16	20	16	17	17	18	5
Protection de la jeunesse	2	16	18	19	23	20	19	26	19	19	15	8
Environnement	23	9	31	10	12	11	21	18	20	17	17	
Infr. contre la famille	25	20	14	21	13	8	8	13	7	15	18	9
Infr. contre les moeurs	3	12	9	10	7	18	6	20	25	17	8	1
Ivresse et alcool	2	8	11	13	20	14	13	7	15	12	13	3
Législation sur les étrangers	19	24	5	12	13	6	7	13	13	8	9	
Santé publique	1		1				1		81	30	2	
Armes et explosifs	3	10	9	11	10	9	4	6	11	4	3	2
Infr. contre la foi publique	6	7	6	8	12	3	7	6	5	8	8	1
Infr. contre l'autorité publique	6	2	5	2	2	6	3	6	1	2		2
Autres lois spéciales	2		2	6	5	2	5	3	1	3	4	
Code pénal social				1	2		1	2	3	2	1	
Infr. contre la liberté individuelle	3			2	1	1	3		2			
Travail	3	2	1	1	3							
Protection des revenus publics	1	2	1		2	1		1				
Protection de la personne	1	1		1		2				1	1	
Contravention Code pénal	4											
Hormones et dopage		1	1			1						
Législation économique		1								1	1	
Autres infractions Code pénal									1	1		
Carte d'identité	1	1										
Infr. relative au statut juridique de l'enfant						2						
Pratiques commerciales			1	1								
Code pénal militaire et milice					1							
Sous-total	745	622	614	593	550	504	504	515	521	472	421	131
Contravention règlement policier local		1		1	8	3		4	1	3	15	
Sous-total		1		1	8	3		4	1	3	15	
Total	745	623	614	594	558	507	504	519	522	475	436	131

FPF/DGR/DRI/BIPOL - Statistiques policières de criminalité (date de clôture: 22/09/2023)

Les données pour les années 2001 jusqu'à 2012 ne sont plus publiées mais restent disponibles sur demande auprès du service BIPOL.

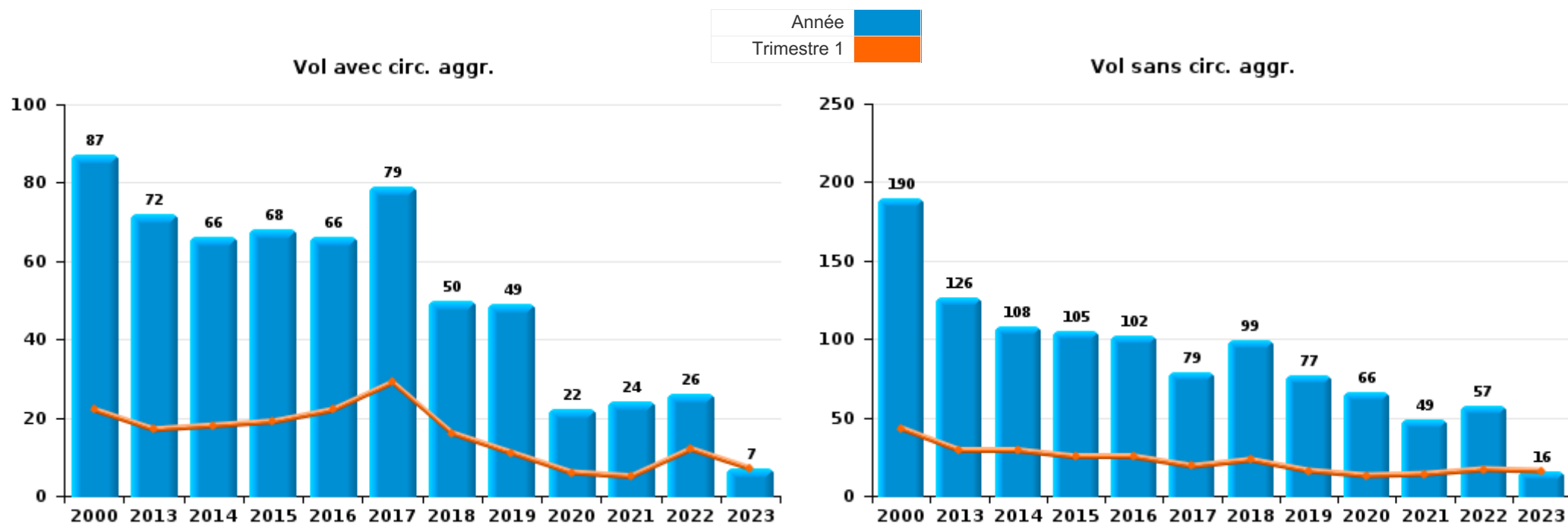
Les données pour 2023 ne concernent que le 1er trimestre.



I.1. Catégorie des infractions : Vol et extorsion (top 5 des infractions au niveau national 2022)

Gistel

	2000	2013	2014	2015	2016	2017	2018	2019	2020	2021	2022	2023
Vol sans circ. agr.	190	126	108	105	102	79	99	77	66	49	57	16
Vol avec circ. agr.	87	72	66	68	66	79	50	49	22	24	26	7
Vol non spécifié	34	1				1						
Extorsion		10	2	1	4	1	4	3	3	2	2	2
Total	311	209	176	174	172	160	153	129	91	75	85	25

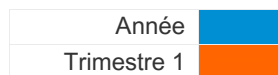




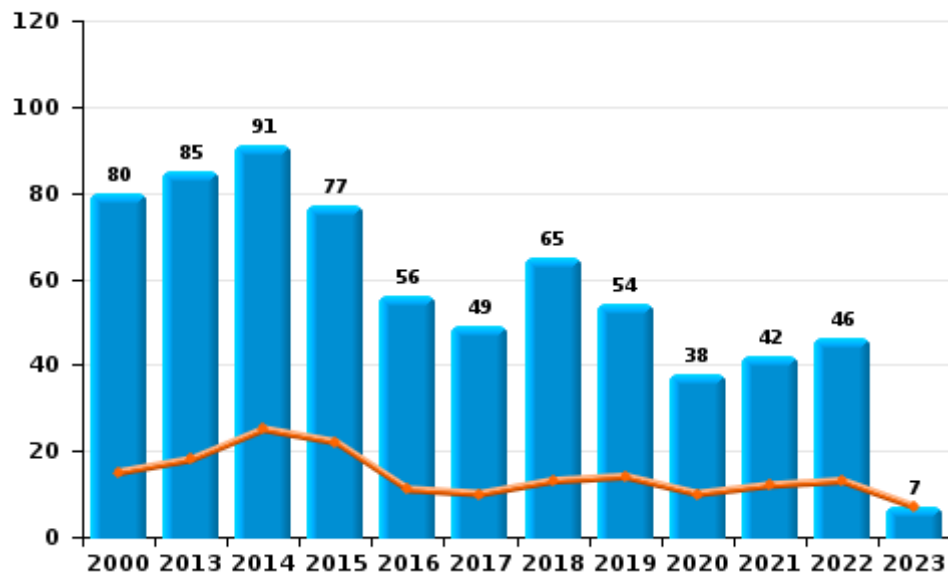
I.2. Catégorie des infractions : Dégradation de la propriété (top 5 des infractions au niveau national 2022)

Gistel

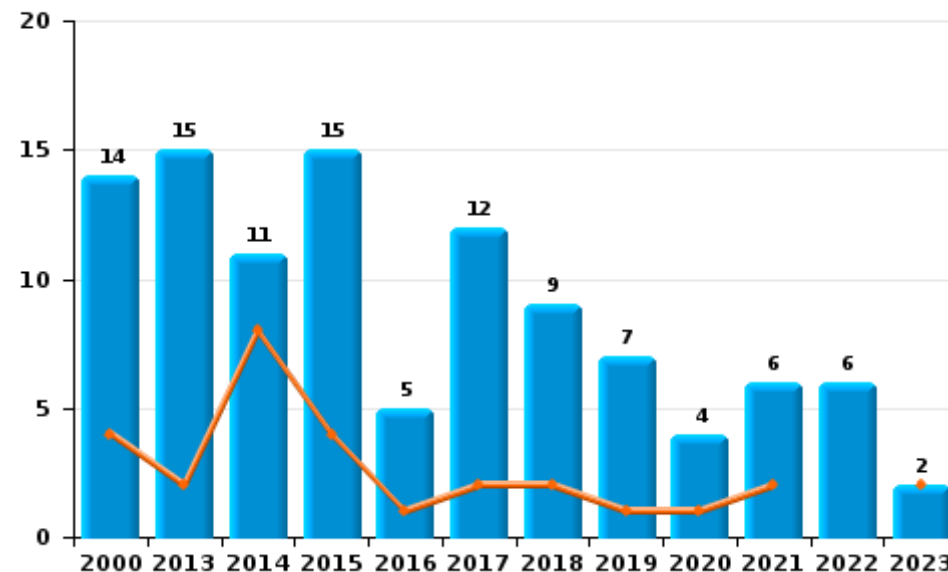
	2000	2013	2014	2015	2016	2017	2018	2019	2020	2021	2022	2023
Vandalisme	80	85	91	77	56	49	65	54	38	42	46	7
Incendie involontaire	11	10	5	6	5	6	5	5	2	4	5	1
Incendie volontaire	3	5	6	9		6	4	2	2	2	1	1
Destruction, dénaturation, dégradation	9		1		2	1	1		1		1	
Destruction par explosion volontaire	1											
Total	104	100	103	92	63	62	75	61	43	48	53	9



Vandalisme



Incendie

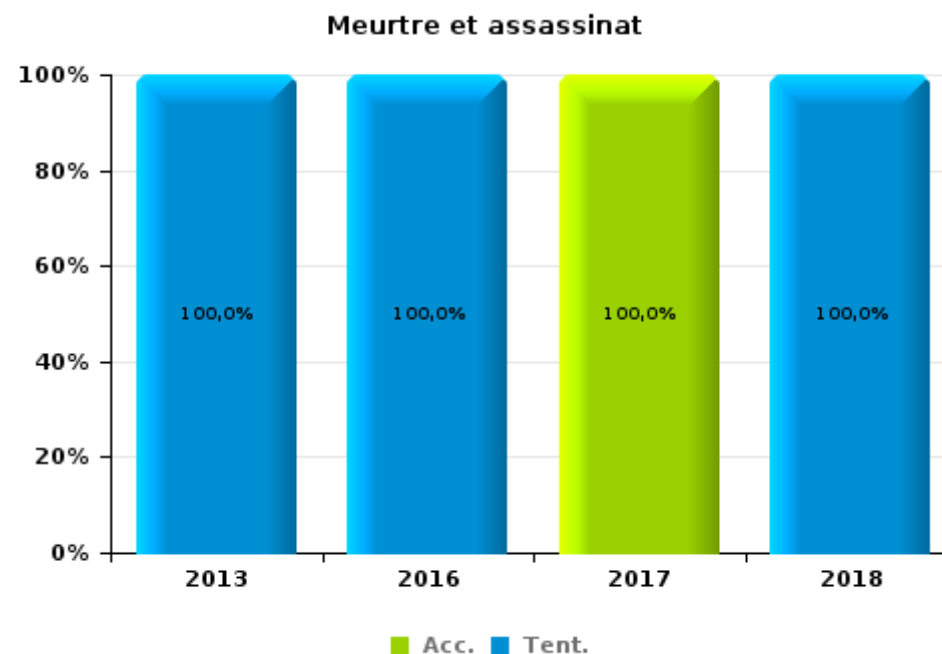
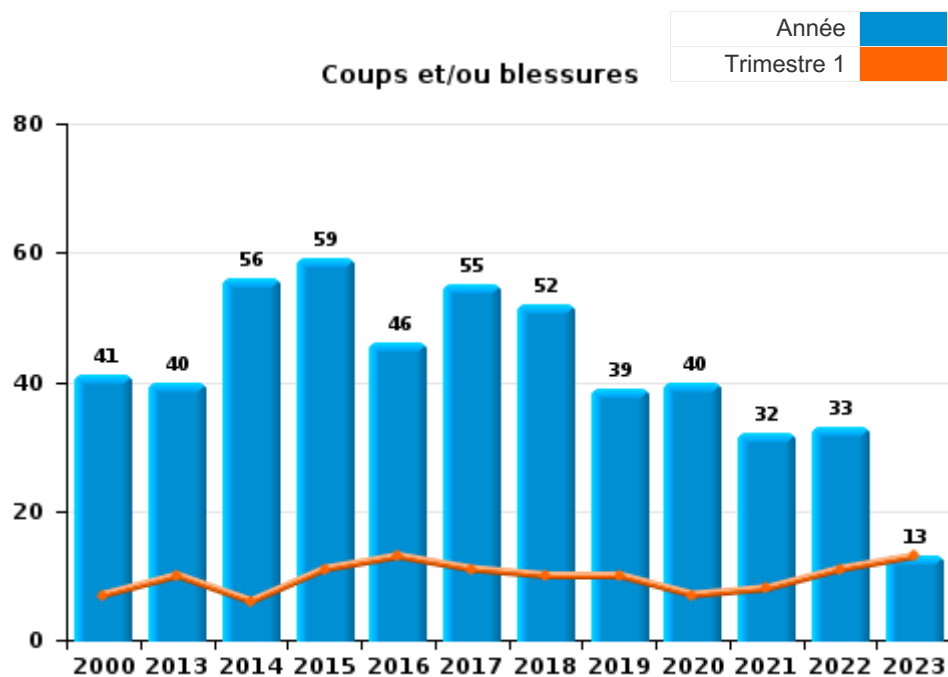




I.3. Catégorie des infractions : Infr. contre l'intégrité physique (top 5 des infractions au niveau national 2022)

Gistel

	2000	2013	2014	2015	2016	2017	2018	2019	2020	2021	2022	2023
Coups et/ou blessures	41	40	56	59	46	55	52	39	40	32	33	13
Autres	8	4	6	2	6	5	2	4	4	6	2	5
Meurtre et assassinat		2			1	1	1					
Total	49	46	62	61	53	61	55	43	44	38	35	18





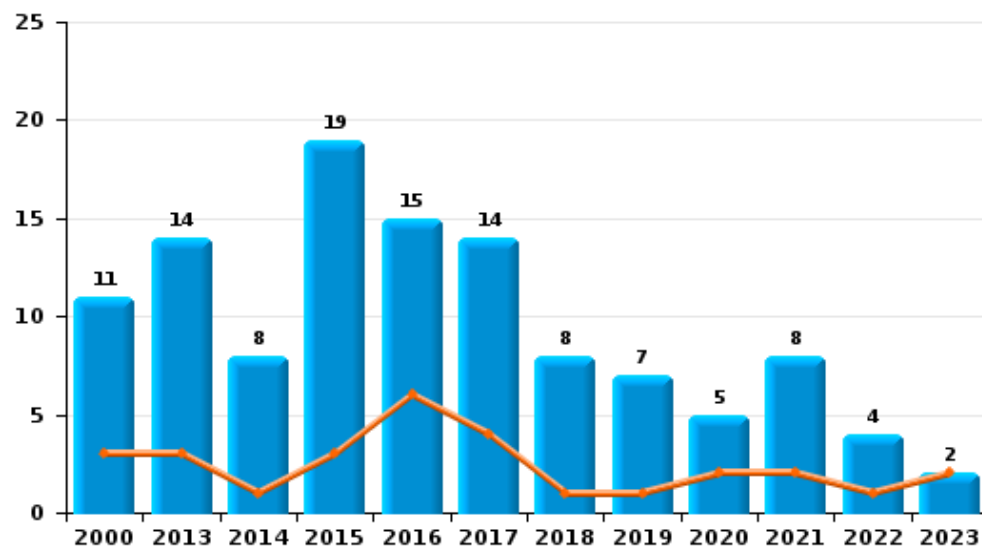
I.4. Catégorie des infractions : Drogues (top 5 des infractions au niveau national 2022)

Gistel

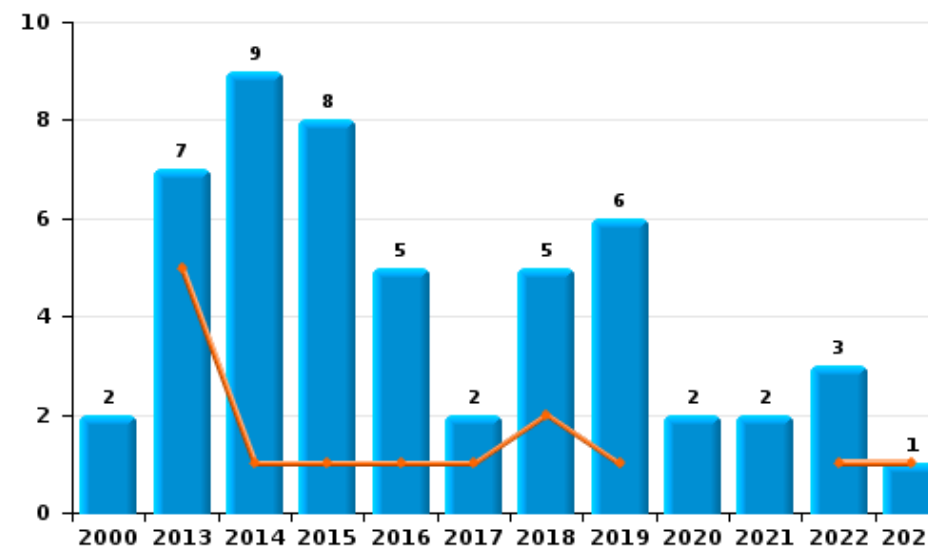
	2000	2013	2014	2015	2016	2017	2018	2019	2020	2021	2022	2023
Détention	11	14	8	19	15	14	8	7	5	8	4	2
Commerce	2	7	9	8	5	2	5	6	2	2	3	1
Usage	7		5		2	1	1	2				1
Fabrication	3	1	1	3	2	2		1	1			
Importation et exportation		3	2			1	1	1				
Autres											1	
Total	23	25	25	30	24	20	15	17	8	10	8	4



Détention



Commerce

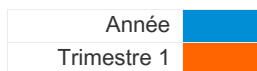




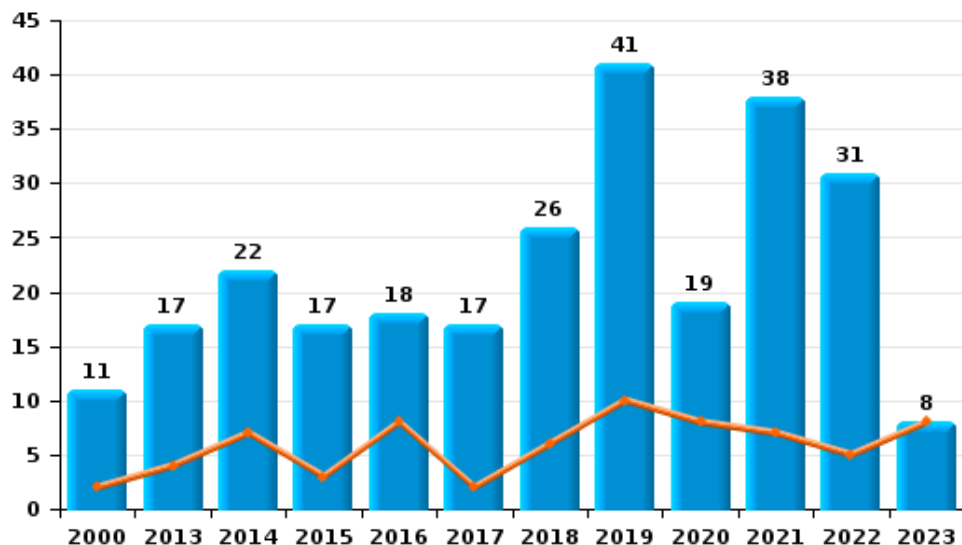
I.5. Catégorie des infractions : Fraude (top 5 des infractions au niveau national 2022)

Gistel

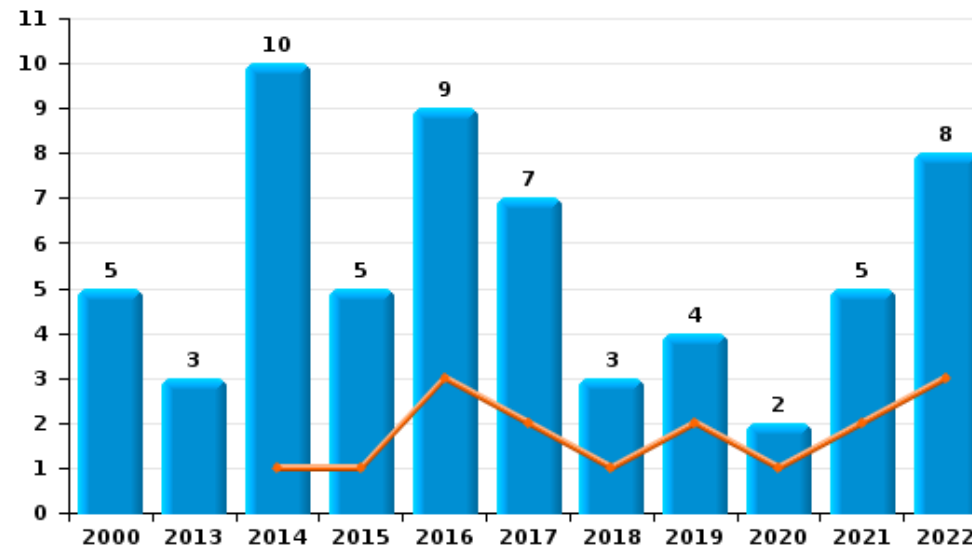
	2000	2013	2014	2015	2016	2017	2018	2019	2020	2021	2022	2023
Escroquerie	11	17	22	17	18	17	26	41	19	38	31	8
Détournement et destruction frauduleuse	76	3		2	3	4	3	5	2	2	1	
Abus de confiance et infr. apparentées	5	3	10	5	9	7	3	4	2	5	8	
Grivèlerie	1	4		3	1	1	3	7	4	4	3	
Fraudes: Autres	5	2		3	1	1	1	1	3	4	2	
Recel	3	3		1								
Total	101	32	32	31	32	30	36	58	30	53	45	8



Escroquerie



Abus de confiance et infr. apparentées



STATISTIQUES POLICIERES DE CRIMINALITE

LIEU DE PERPETRATION: COMMUNE

Gistel

PARTIE II : FIGURES CRIMINELLES / PHENOMENES



Gistel

FC Vol moyen de transport

	2000	2013	2014	2015	2016	2017	2018	2019	2020	2021	2022	2023
Vol de voiture	9	2	1	4	4	4	2	5	3	2	1	
Vol de moto	1	1						1				
Vol dans les garages	2			1								
Vol de vélomoteur	16	4	3	4	8	4	2	2	2	1	1	1
Vol de vélo	97	32	35	37	38	26	43	28	17	14	16	2

FC Cambriolage

	2000	2013	2014	2015	2016	2017	2018	2019	2020	2021	2022	2023
Cambriolage dans habitation	66	42	41	22	25	27	19	10	10	5	12	6
Cambriolage ds entreprise ou commerce	11	5	5	12	7	9	7	9	2	3	7	1
Cambriolage ds service public ou bâtiment administ	12	5	1	1	2	7	7	1		3		
Cambriolage dans bâtiment (total)	89	52	47	35	33	43	33	20	12	11	19	7



FC Vol autre

	2000	2013	2014	2015	2016	2017	2018	2019	2020	2021	2022	2023
Vol à main armée	2	1	2			1	1	1	1			
Vol avec violence sans arme	2	12	3	2	5	4	7	5	3	1	3	4
Vol dans ou sur un véhicule	13	11	7	22	13	22	13	20	11	9	7	2
Vol d'armes et explosifs		1				1	1	1			1	
Steaming								1				
Arrachage de sac à main	1					1		1			1	
Vol à l'arraché	1	2		1	1	3	1	2			2	
Vol à la tire		10	1	5	3	2	3	1	1	1		2
Vol à l'étalage	5	7	6	2	7	9	11	13	14	10	12	1
Vol par ruse	2	6	3	1	2	4	1		1			
Vol de métaux		6	4	9	3	1	1		1	1	1	
Vol sur les chantiers	5	2	4	5	2	4	1		2	1	3	
Home-invasion						1						
Vol d'animaux	1				1	3	1	1			1	
Vol de cargaison						1	1					

Criminalité ICT

	2000	2013	2014	2015	2016	2017	2018	2019	2020	2021	2022	2023
Fraude de cartes de paiements		2	2	3	1	1	1		3	2		2
Phishing		1					1	2	17	31	26	1
Ransomware						1						
Shouldersurfing							1					
Skimming									1			



FC Autre

	2000	2013	2014	2015	2016	2017	2018	2019	2020	2021	2022	2023
Violence contre les métiers d'intérêt général	1			1	1	1						
Viol collectif	1											
Graffiti		1		1	2	1	1	1		2		
Dégradation de voiture	15	47	65	38	28	22	30	22	20	21	19	3
Rixe au couteau		1		1		1	1			1		

PH Violence intrafamiliale (VIF)

	2000	2013	2014	2015	2016	2017	2018	2019	2020	2021	2022	2023
VIF: physique, dans le couple	4	13	21	20	15	16	12	13	13	12	8	3
VIF: physique, envers des descendants	3	2	1	1	3	3	5	2	4	1	1	
VIF: physique, envers d'autres membres	7	1	3	3	3	3	4	3	2	1	2	1
VIF: sexuelle, envers des descendants	1		2		1		1	3	1	1		
VIF: psychique, dans le couple	19	18	9	14	7	11	6	15	9	16	18	10
VIF: psychique, envers des descendants							1	2			1	
VIF: psychique, envers d'autres membres		1						4				
VIF: économique, dans le couple			2	3	1	1	1					
VIF: économique, envers des descendants	1				1		1					
VIF: économique, envers d'autres membres	7	2	7	8	7		2	1	1			2

PH Hormones et dopage

	2000	2013	2014	2015	2016	2017	2018	2019	2020	2021	2022	2023
Dopage humain		1	1			1						
Engraissement illégal									1			



PH Drogues

	2000	2013	2014	2015	2016	2017	2018	2019	2020	2021	2022	2023
Vente de cocaïne		1	1			1		1			1	
Import-export de cocaïne		1	1									
Production de drogues synthétiques					1							
Import-export de drogues synthétiques		1	1									
Vente de drogues synthétiques		4	4	1			3	1				
Production de cannabis (culture)		1		3	2	2						
Import-export de cannabis en grande quantité		1										
Vente de cannabis en grande quantité						1						
Import-export d'héroïne		1										
Vente-traffic d'héroïne		1	1	3	1	1	1	1				

PH Trafic d'armes

	2000	2013	2014	2015	2016	2017	2018	2019	2020	2021	2022	2023
Commerce et production d'arme à feu et mun.				1			1					



PH Violence dans l'espace public

	2000	2013	2014	2015	2016	2017	2018	2019	2020	2021	2022	2023
Violence physique (transport public)			1				1		1		2	
Violence physique (voie publique)	7	12	18	13	14	13	20	9	15	12	9	4
Violence physique (autre endroit public)	2			1			3	2				1
Violence physique (endroit accessible au public)	16	4	7	6	5	13	4	8	2	3	5	5
Violence sexuelle (voie publique)		5	1	1	3	1	1	3	1			
Violence sexuelle (endroit accessible au public)		1			1	1			1	1		
Violence psychique (transport public)											1	
Violence psychique (voie publique)	7	5	8	6	14	10	8	3	8	2	5	1
Violence psychique (autre endroit public)	1	2							1	1		
Violence psychique (endroit accessible au public)	2	1	3	2		1	1	6	1	1	4	
Vol à main armée (voie publique)			1					1	1			
Vol à main armée (autre endroit public)						1						
Vol à main armée (endroit accessible au public)		1	1				1					
Vol avec violence sans arme (transport public)		1						2				
Vol avec violence sans arme (voie publique)	1	4		2	1	3	3	2	1		1	1
Vol avec violence sans arme (autre endroit public)								1	1		1	
Vol avec violence sans arme (endr. acces. au pub.)		2	2		1		1				1	1

PH Autre

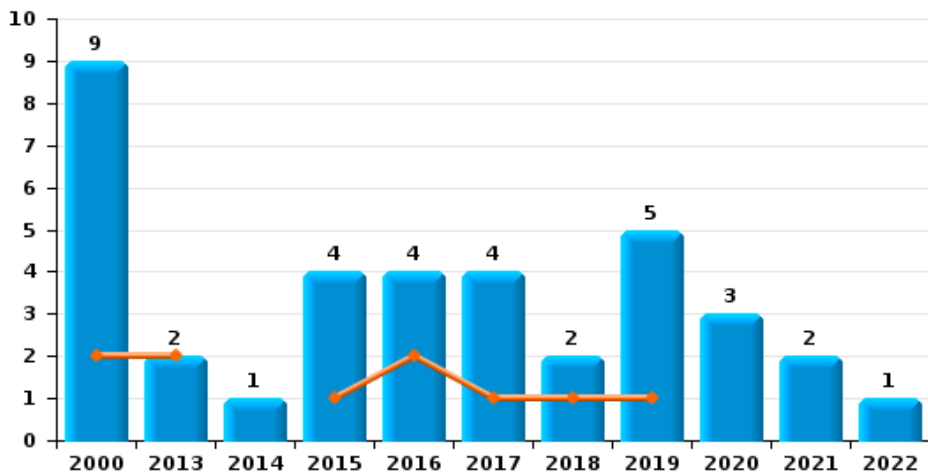
	2000	2013	2014	2015	2016	2017	2018	2019	2020	2021	2022	2023
Faux policiers							1					
Cyberharcèlement		12	18	13	8	8	9	10	7	10	13	3
Fraude à l'identité	1	3	3	2	3	6	9	12	5	12	5	



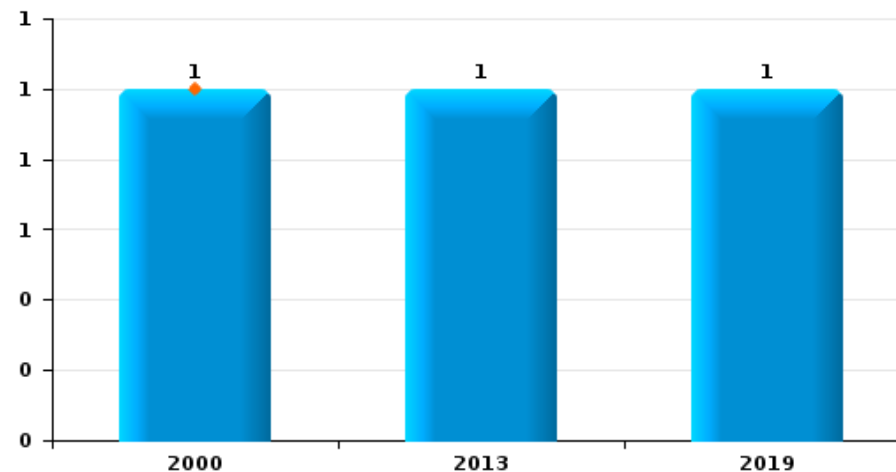
Gistel

Année	■
Trimestre 1	■

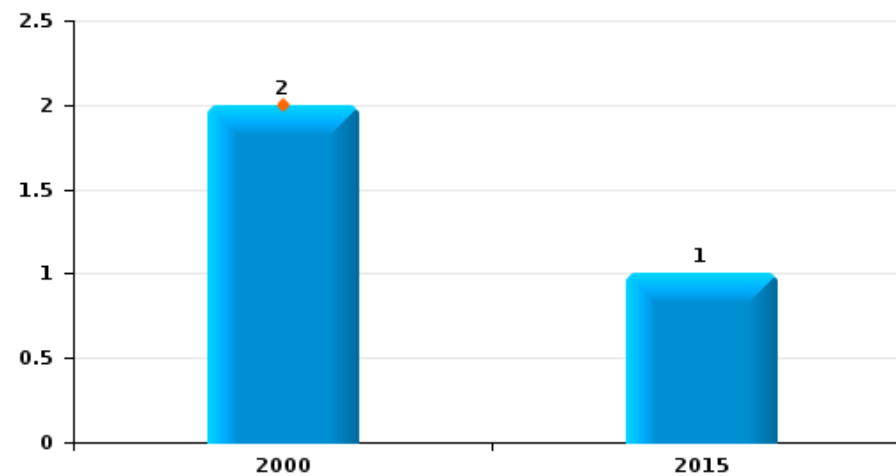
Vol de voiture



Vol de moto



Vol dans les garages

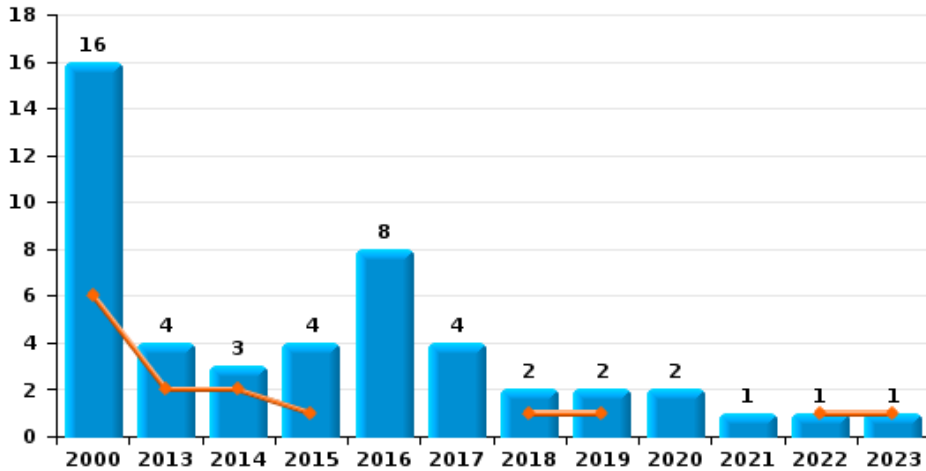




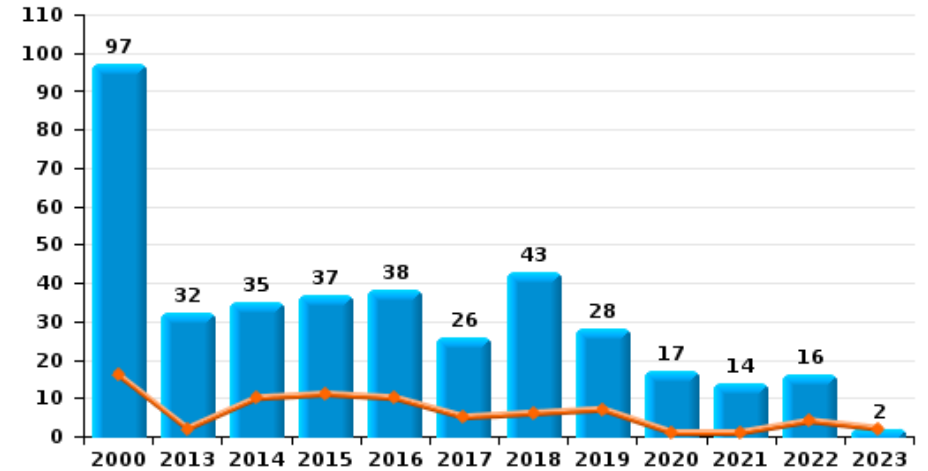
Gistel

Année	■
Trimestre 1	■

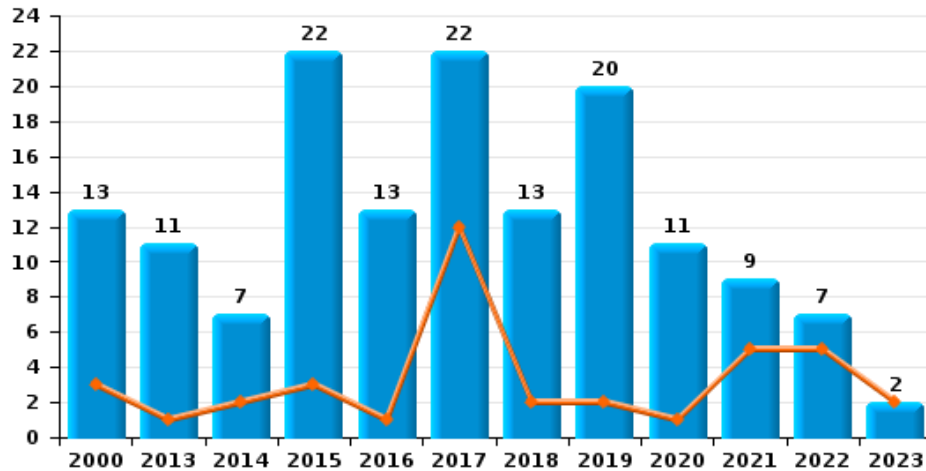
Vol de vélomoteur



Vol de vélo



Vol dans ou sur un véhicule

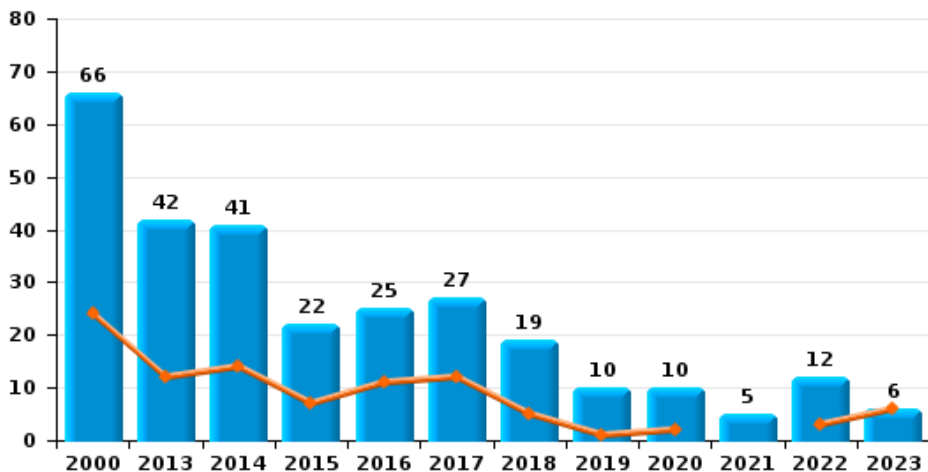




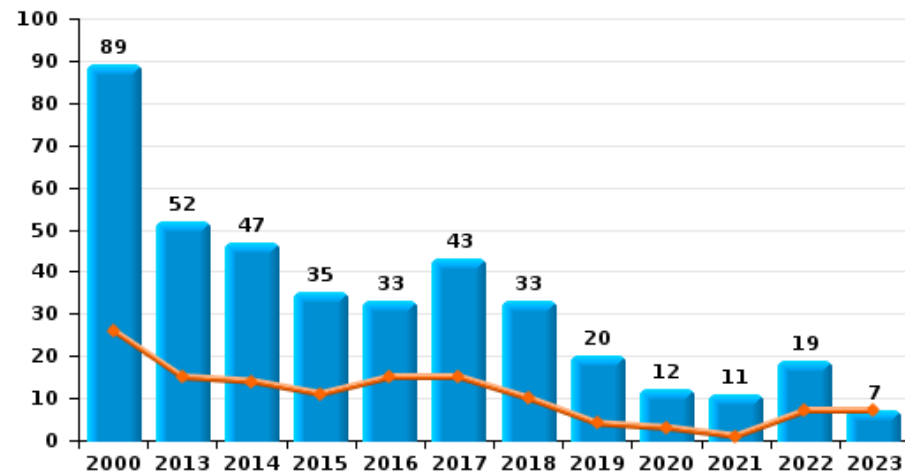
Gistel



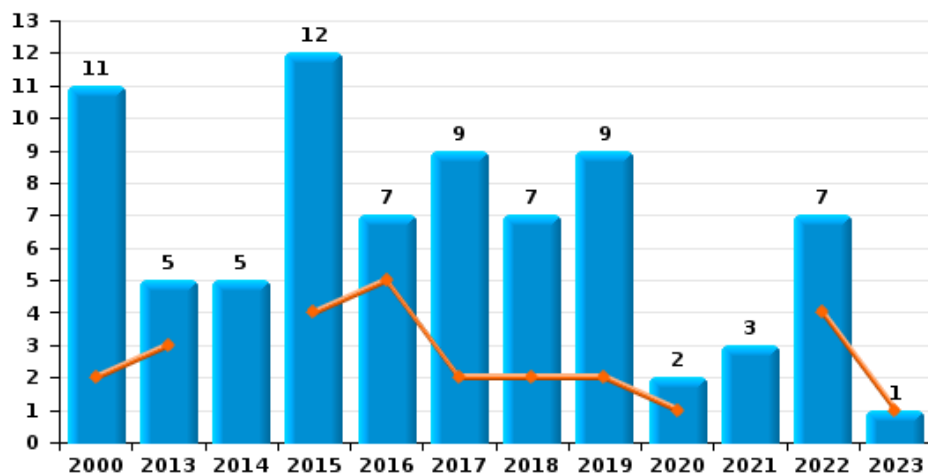
Cambriolage dans habitation



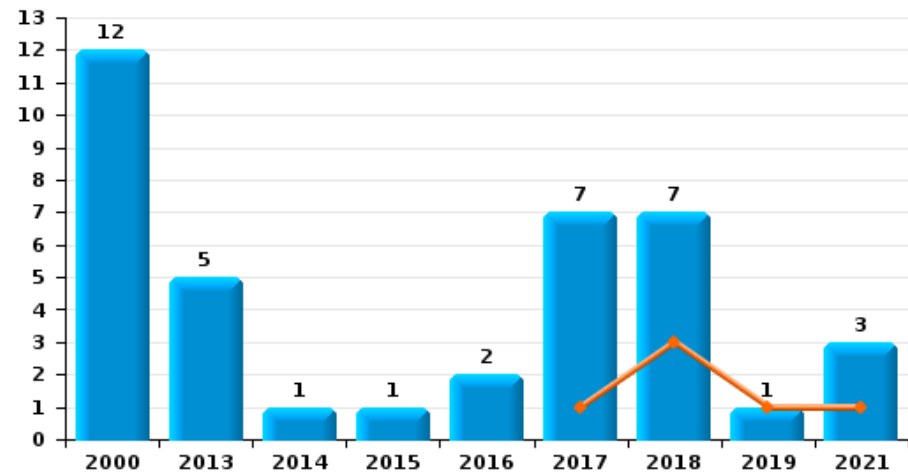
Cambriolage dans bâtiment (total)



Cambriolage ds entreprise ou commerce

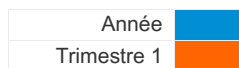


Cambriolage ds service public ou bâtiment administratif

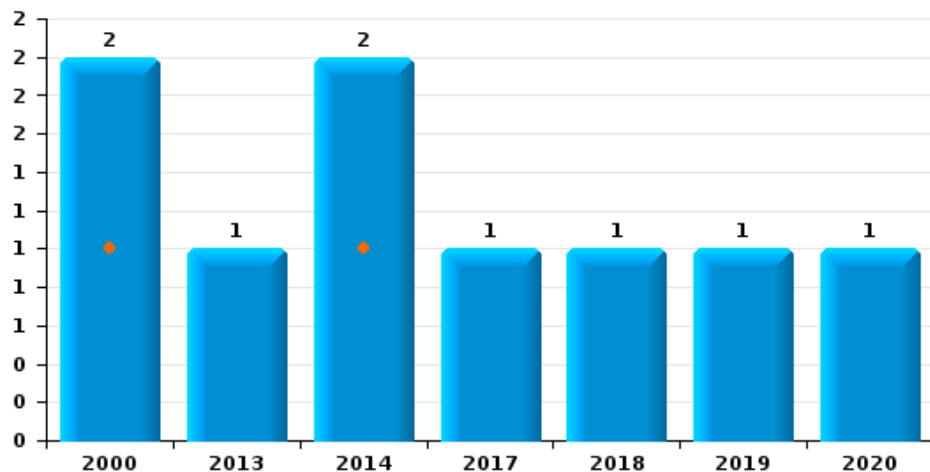




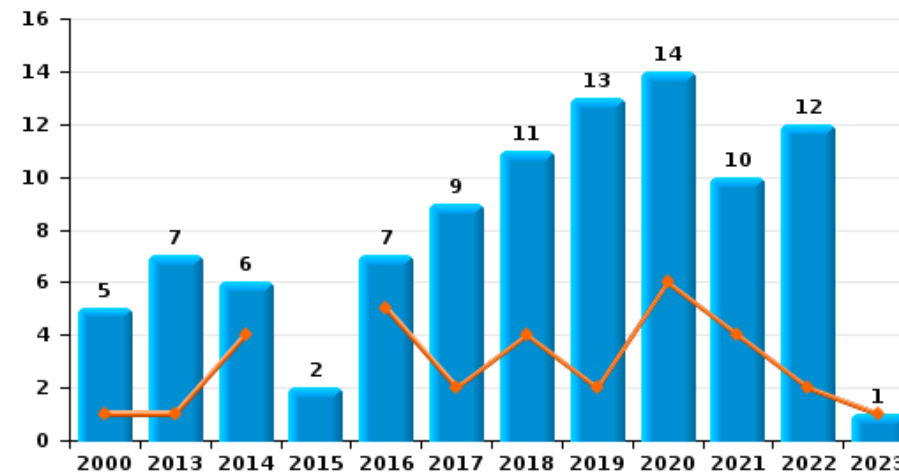
Gistel



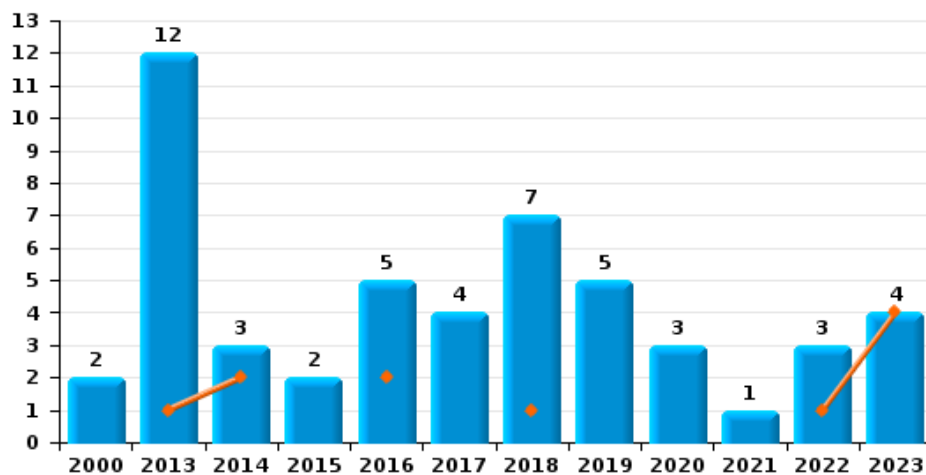
Vol à main armée



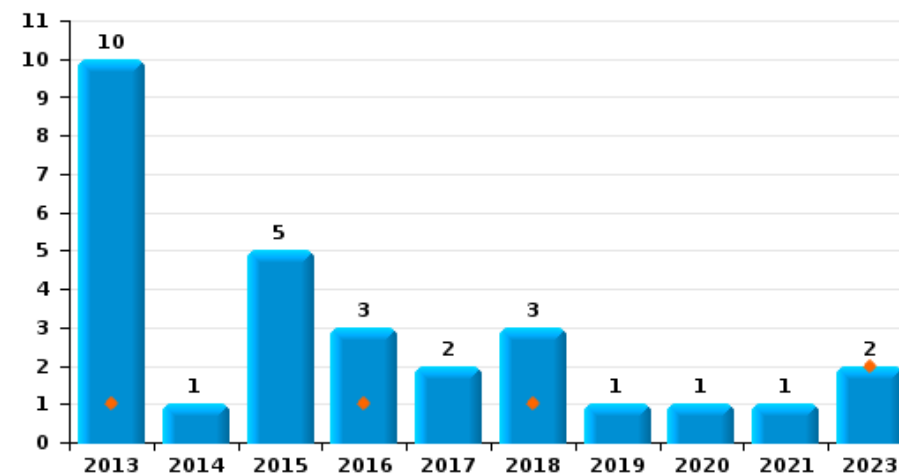
Vol à l'étalage



Vol avec violence sans arme



Vol à la tire

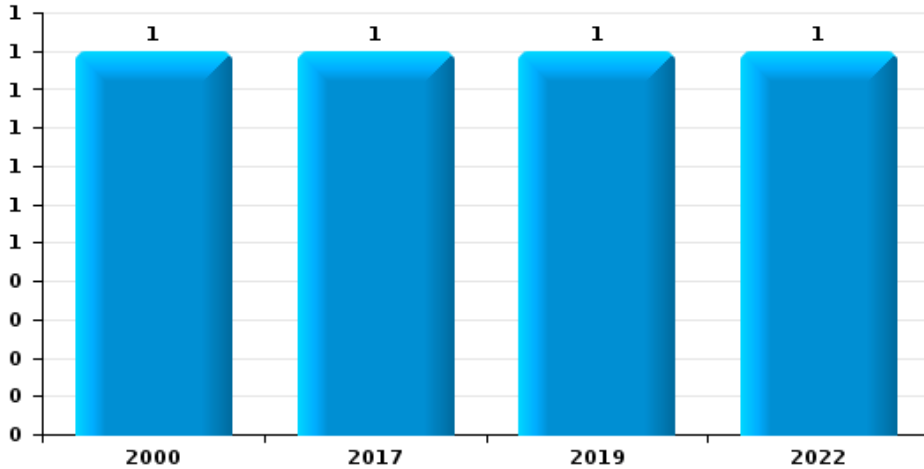




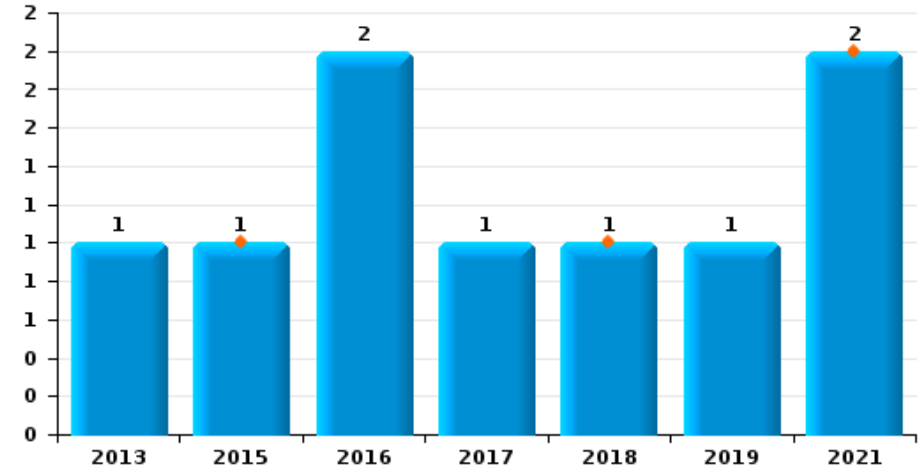
Gistel

Année ■
Trimestre 1 ■

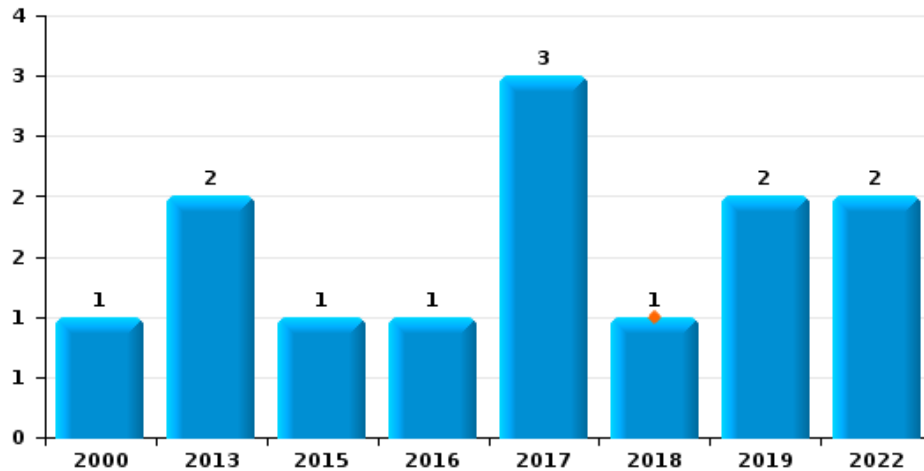
Arrachage de sac à main



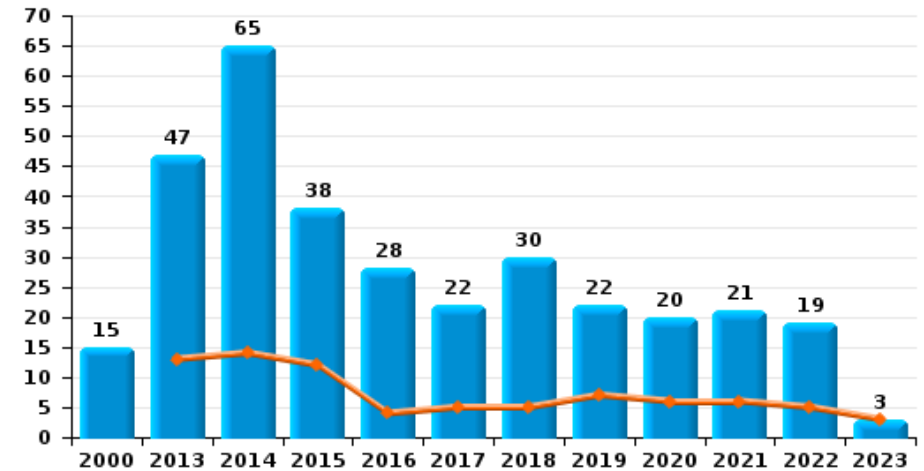
Graffiti



Vol à l'arraché



Dégradation de voiture





Gistel

FC Vol moyen de transport

		2000	2013	2014	2015	2016	2017	2018	2019	2020	2021	2022	2023
Vol de voiture	Trim 1	2	2		1	2	1	1	1				
	Trim 2	1				1	1	1	1	1	1		
	Trim 3	4		1	1	1	1		1		1	1	
	Trim 4	2			2		1		2	2			
Total		9	2	1	4	4	4	2	5	3	2	1	
Vol de moto	Trim 1	1											
	Trim 2		1										
	Trim 3								1				
Total		1	1						1				
Vol dans les garages	Trim 1	2											
	Trim 3				1								
Total		2			1								
Vol de vélomoteur	Trim 1	6	2	2	1			1	1			1	1
	Trim 2	2			1	1	3	1		1			
	Trim 3	4	2		1	6			1	1			
	Trim 4	4		1	1	1	1				1		
Total		16	4	3	4	8	4	2	2	2	1	1	1
Vol de vélo	Trim 1	16	2	10	11	10	5	6	7	1	1	4	2
	Trim 2	24	6	10	8	11	6	11	9	5	1	3	
	Trim 3	46	12	6	13	10	11	14	8	8	6	5	
	Trim 4	11	12	9	5	7	4	12	4	3	6	4	
Total		97	32	35	37	38	26	43	28	17	14	16	2



FC Cambriolage

		2000	2013	2014	2015	2016	2017	2018	2019	2020	2021	2022	2023
Cambriolage dans habitation	Trim 1	24	12	14	7	11	12	5	1	2		3	6
	Trim 2	16	9	7	4	6	5	1	1	3	1	1	
	Trim 3	10	8	5	8	4	6	2	1	4	2		
	Trim 4	16	13	15	3	4	4	11	7	1	2	8	
Total		66	42	41	22	25	27	19	10	10	5	12	6
Cambriolage ds entreprise ou commerce	Trim 1	2	3		4	5	2	2	2	1		4	1
	Trim 2	3	2	3			3	3			1	1	
	Trim 3	1		1	3		2	2	5	1	1	1	
	Trim 4	5		1	2	2	2		2		1	1	
Total		11	5	5	12	7	9	7	9	2	3	7	1
Cambriolage ds service public ou bâtiment administ	Trim 1						1	3	1		1		
	Trim 2	6	2			2	3						
	Trim 3	6	1		1		1	4			1		
	Trim 4		2	1			2				1		
Total		12	5	1	1	2	7	7	1		3		
Cambriolage dans bâtiment (total)	Trim 1	26	15	14	11	15	15	10	4	3	1	7	7
	Trim 2	25	13	10	7	8	11	4	1	3	2	2	
	Trim 3	17	9	6	12	4	9	8	6	5	4	1	
	Trim 4	21	15	17	5	6	8	11	9	1	4	9	
Total		89	52	47	35	33	43	33	20	12	11	19	7



FC Vol autre

		2000	2013	2014	2015	2016	2017	2018	2019	2020	2021	2022	2023
Vol à main armée	Trim 1	1		1									
	Trim 2		1						1				
	Trim 3	1						1		1			
	Trim 4			1			1						
	Total	2	1	2			1	1	1	1			
Vol avec violence sans arme	Trim 1		1	2		2		1				1	4
	Trim 2		5		1	1	2	2	4				
	Trim 3	1	2	1	1	1	1	1	1	2			
	Trim 4	1	4			1	1	3		1	1	2	
	Total	2	12	3	2	5	4	7	5	3	1	3	4
Vol dans ou sur un véhicule	Trim 1	3	1	2	3	1	12	2	2	1	5	5	2
	Trim 2	5	4	1	10	4	5	2	7	2	1	1	
	Trim 3	5	3	4	5	4		2	6	5	3		
	Trim 4		3		4	4	5	7	5	3		1	
	Total	13	11	7	22	13	22	13	20	11	9	7	2
Vol d'armes et explosifs	Trim 1								1				
	Trim 2		1					1					
	Trim 4						1					1	
	Total		1				1	1	1			1	
Steaming	Trim 2								1				
	Total								1				
Arrachage de sac à main	Trim 2								1				
	Trim 3						1						
	Trim 4	1										1	
	Total	1					1		1			1	



FC Vol autre

		2000	2013	2014	2015	2016	2017	2018	2019	2020	2021	2022	2023
Vol à l'arraché	Trim 1							1					
	Trim 2		1		1		1		1			1	
	Trim 3					1	2		1				
	Trim 4	1	1									1	
	Total	1	2		1	1	3	1	2				2
Vol à la tire	Trim 1		1			1		1					2
	Trim 2		3	1	3	1	1		1		1		
	Trim 3		2		2	1	1	1					
	Trim 4		4					1		1			
	Total		10	1	5	3	2	3	1	1	1		2
Vol à l'étalage	Trim 1	1	1	4		5	2	4	2	6	4	2	1
	Trim 2	2	3		1		2	4	4	5	3		
	Trim 3	1	1				2	3	3	1	3	5	
	Trim 4	1	2	2	1	2	3		4	2		5	
	Total	5	7	6	2	7	9	11	13	14	10	12	1
Vol par ruse	Trim 1	1		1		1				1			
	Trim 2	1			1		1						
	Trim 3		1	1		1	1	1					
	Trim 4		5	1			2						
	Total	2	6	3	1	2	4	1			1		
Vol de métaux	Trim 1		3		4	2	1					1	
	Trim 2		3	1	3			1					
	Trim 3			1		1				1	1		
	Trim 4			2	2								
	Total		6	4	9	3	1	1		1	1	1	



FC Vol autre

		2000	2013	2014	2015	2016	2017	2018	2019	2020	2021	2022	2023
Vol sur les chantiers	Trim 1	1		1	4			1				2	
	Trim 2	3	2	1		1	1						
	Trim 3	1		1			1			2	1	1	
	Trim 4			1	1	1	2						
	Total	5	2	4	5	2	4	1			2	1	3
Home-invasion	Trim 2						1						
Total							1						
Vol d'animaux	Trim 1	1					1	1	1				
	Trim 2											1	
	Trim 3				1								
	Trim 4						2						
	Total	1				1	3	1	1			1	
Vol de cargaison	Trim 2							1					
	Trim 4						1						
	Total						1	1					



Criminalité ICT

		2000	2013	2014	2015	2016	2017	2018	2019	2020	2021	2022	2023
Fraude de cartes de paiements	Trim 1		2	1						1	2		2
	Trim 2				2	1	1	1		1			
	Trim 3			1	1								
	Trim 4									1			
Total			2	2	3	1	1	1		3	2		2
Phishing	Trim 1		1								5	10	1
	Trim 2									7	4	7	
	Trim 3							1	2	6	10	6	
	Trim 4									4	12	3	
Total			1					1	2	17	31	26	1
Ransomware	Trim 1						1						
	Total						1						
Shouldersurfing	Trim 2							1					
	Total							1					
Skimming	Trim 1									1			
	Total									1			



FC Autre

		2000	2013	2014	2015	2016	2017	2018	2019	2020	2021	2022	2023
Violence contre les métiers d'intérêt général	Trim 2	1			1								
	Trim 4					1	1						
	Total	1			1	1	1						
Viol collectif	Trim 4	1											
	Total	1											
Graffiti	Trim 1				1			1			2		
	Trim 2						1						
	Trim 3								1				
	Trim 4		1			2							
	Total		1		1	2	1	1	1		2		
Dégradation de voiture	Trim 1		13	14	12	4	5	5	7	6	6	5	3
	Trim 2	2	9	15	9	4	5	10	5	1	8	6	
	Trim 3	3	13	28	6	13	4	3	7	5	4	8	
	Trim 4	10	12	8	11	7	8	12	3	8	3		
	Total	15	47	65	38	28	22	30	22	20	21	19	3
Rixe au couteau	Trim 1		1										
	Trim 2				1								
	Trim 3					1					1		
	Trim 4							1					
	Total		1		1		1	1			1		



PH Violence intrafamiliale (VIF)

		2000	2013	2014	2015	2016	2017	2018	2019	2020	2021	2022	2023
VIF: physique, dans le couple	Trim 1	1	2	1	1	6	3	2	1	1	4	2	3
	Trim 2		4	7	4	2	9	2	6	3	2	1	
	Trim 3	2	3	4	8	3	1	5	2	3	2	1	
	Trim 4	1	4	9	7	4	3	3	4	6	4	4	
	Total	4	13	21	20	15	16	12	13	13	12	8	3
VIF: physique, envers des descendants	Trim 1				1	1	1	1	1	1			
	Trim 2	1		1					1	1	1	1	
	Trim 3	1	1				1			2			
	Trim 4	1	1		1	1	4						
	Total	3	2	1	1	3	3	5	2	4	1	1	
VIF: physique, envers d'autres membres	Trim 1				2	2		2	1			1	1
	Trim 2	4		2	1		1	1	1	1		1	
	Trim 3	1	1			1	1	1	1		1		
	Trim 4	2		1		1				1			
	Total	7	1	3	3	3	3	4	3	2	1	2	1
VIF: sexuelle, envers des descendants	Trim 1							1	1		1		
	Trim 2								1				
	Trim 3			2		1							
	Trim 4	1							1	1			
	Total	1		2		1		1	3	1	1		
VIF: psychique, dans le couple	Trim 1	4	9	1	1		3	1	2	1	2	6	10
	Trim 2	8	5	3	4		1	2	3	3	2	5	
	Trim 3	4	4	3	2	3	4	2	6	4	5	5	
	Trim 4	3		2	7	4	3	1	4	1	7	2	
	Total	19	18	9	14	7	11	6	15	9	16	18	10
VIF: psychique, envers des descendants	Trim 1							1				1	
	Trim 3								1				
	Trim 4								1				
	Total							1	2			1	



PH Violence intrafamiliale (VIF)

		2000	2013	2014	2015	2016	2017	2018	2019	2020	2021	2022	2023
VIF: psychique, envers d'autres membres	Trim 1		1						1				
	Trim 4								3				
	Total		1						4				
VIF: économique, dans le couple	Trim 1			1									
	Trim 2				1		1	1					
	Trim 3				2	1							
	Trim 4			1									
Total			2	3	1	1	1						
VIF: économique, envers des descendants	Trim 1					1							
	Trim 4	1						1					
	Total	1				1		1					
VIF: économique, envers d'autres membres	Trim 1	1		2	1	2		2					2
	Trim 2	1	1	2	4	2							
	Trim 3	1		2	1	1				1			
	Trim 4	4	1	1	2	2			1				
Total	7	2	7	8	7		2	1	1			2	



PH Hormones et dopage

		2000	2013	2014	2015	2016	2017	2018	2019	2020	2021	2022	2023
Dopage humain	Trim 1			1			1						
	Trim 2		1										
	Total		1	1			1						
Engraissement illégal	Trim 3									1			
	Total									1			



PH Drogues

		2000	2013	2014	2015	2016	2017	2018	2019	2020	2021	2022	2023
Vente de cocaïne	Trim 1		1									1	
	Trim 2			1			1						
	Trim 3								1				
	Total		1	1			1		1			1	
Import-export de cocaïne	Trim 1		1	1									
	Total		1	1									
Production de drogues synthétiques	Trim 3					1							
	Total					1							
Import-export de drogues synthétiques	Trim 1		1	1									
	Total		1	1									
Vente de drogues synthétiques	Trim 1		3	1				1					
	Trim 2		1		1			1					
	Trim 3			2				1	1				
	Trim 4			1									
	Total		4	4	1			3	1				
Production de cannabis (culture)	Trim 1					1							
	Trim 2				2								
	Trim 3		1		1	1	1						
	Trim 4						1						
	Total		1		3	2	2						
Import-export de cannabis en grande quantité	Trim 1		1										
	Total		1										
Vente de cannabis en grande quantité	Trim 2						1						
	Total						1						
Import-export d'héroïne	Trim 1		1										
	Total		1										



PH Drogues

		2000	2013	2014	2015	2016	2017	2018	2019	2020	2021	2022	2023
Vente-traffic d héroïne	Trim 1		1	1				1	1				
	Trim 2				1		1						
	Trim 3					1							
	Trim 4				2								
Total			1	1	3	1	1	1	1				



PH Trafic d'armes

		2000	2013	2014	2015	2016	2017	2018	2019	2020	2021	2022	2023
Commerce et production d'arme à feu et mun.	Trim 2				1			1					
	Total				1			1					



PH Violence dans l'espace public

		2000	2013	2014	2015	2016	2017	2018	2019	2020	2021	2022	2023
Violence physique (transport public)	Trim 2			1				1					
	Trim 4									1		2	
	Total			1				1		1		2	
Violence physique (voie publique)	Trim 1		1	3	3	3	2	2	3	3	2	4	4
	Trim 2	2	3	4	2	5	4	7	2	4	6	2	
	Trim 3	1	4	5	5	3	4	5		2		1	
	Trim 4	4	4	6	3	3	3	6	4	6	4	2	
	Total	7	12	18	13	14	13	20	9	15	12	9	4
Violence physique (autre endroit public)	Trim 1	1							1				1
	Trim 3				1			3	1				
	Trim 4	1											
Total	2			1			3	2				1	
Violence physique (endroit accessible au public)	Trim 1	6	2	1	1		2		5				5
	Trim 2	3	1	3	1		5	2	2	1	1		
	Trim 3	2	1	1	4	3	3	1		1		3	
	Trim 4	5		2		2	3	1	1		2	2	
	Total	16	4	7	6	5	13	4	8	2	3	5	5
Violence sexuelle (voie publique)	Trim 1					1							
	Trim 2		2			1		1	1				
	Trim 3		3			1							
	Trim 4			1	1		1		2	1			
	Total		5	1	1	3	1	1	3	1			
Violence sexuelle (endroit accessible au public)	Trim 2		1								1		
	Trim 3					1	1			1			
	Total		1			1	1			1	1		
Violence psychique (transport public)	Trim 4											1	
	Total											1	



PH Violence dans l'espace public

		2000	2013	2014	2015	2016	2017	2018	2019	2020	2021	2022	2023
Violence psychique (voie publique)	Trim 1	2		3		4	3	2					1
	Trim 2	4	1	4	3	4	3	2	1	2	1	3	
	Trim 3	1	2	1	1	3	1	3		3	1	1	
	Trim 4		2		2	3	3	1	2	3		1	
Total		7	5	8	6	14	10	8	3	8	2	5	1
Violence psychique (autre endroit public)	Trim 1	1	1										
	Trim 2									1	1		
	Trim 4		1										
Total		1	2							1	1		
Violence psychique (endroit accessible au public)	Trim 1				1				2	1			
	Trim 2	2		1					1			1	
	Trim 3			1			1	1			1	1	
	Trim 4		1	1	1				3			2	
Total		2	1	3	2		1	1	6	1	1	4	
Vol à main armée (voie publique)	Trim 2								1				
	Trim 3									1			
	Trim 4			1									
Total				1					1	1			
Vol à main armée (autre endroit public)	Trim 4					1							
Total						1							
Vol à main armée (endroit accessible au public)	Trim 1			1									
	Trim 2		1										
	Trim 3							1					
Total			1	1				1					
Vol avec violence sans arme (transport public)	Trim 2								2				
	Trim 4		1										
Total			1						2				



PH Violence dans l'espace public

		2000	2013	2014	2015	2016	2017	2018	2019	2020	2021	2022	2023
Vol avec violence sans arme (voie publique)	Trim 1		1										1
	Trim 2		2		1		1		1				
	Trim 3				1	1	1		1	1			
	Trim 4	1	1				1	3				1	
Total		1	4		2	1	3	3	2	1		1	1
Vol avec violence sans arme (autre endroit public)	Trim 1											1	
	Trim 2								1				
	Trim 3									1			
Total									1	1		1	
Vol avec violence sans arme (endr. acces. au pub.)	Trim 1			2				1					1
	Trim 2		1										
	Trim 4		1			1						1	
Total			2	2		1		1				1	1



PH Autre

		2000	2013	2014	2015	2016	2017	2018	2019	2020	2021	2022	2023
Faux policiers	Trim 1							1					
	Total							1					
Cyberharcèlement	Trim 1		3	1	2	4	1	7	3	3	7	3	3
	Trim 2		1	6	3	2	1	1	1		1	2	
	Trim 3		3	2	3	1	2	1		1	1	4	
	Trim 4		5	9	5	1	4		6	3	1	4	
	Total		12	18	13	8	8	9	10	7	10	13	3
Fraude à l'identité	Trim 1		1		2	2	1	1	3	3	4		
	Trim 2			2		1	2	2	3	1	2		
	Trim 3	1	1					2	3	1	3	2	
	Trim 4		1	1			3	4	3		3	3	
	Total	1	3	3	2	3	6	9	12	5	12	5	



Gistel

2022

FC Vol moyen de transport

	Jan	Fév	Mar	Mai	Juin	Juil	Août	Sep	Oct	Nov	Total
Vol de voiture						1					1
Vol de vélomoteur			1								1
Vol de vélo	2	1	1	2	1	3	1	1	3	1	16

FC Cambriolage

	Jan	Fév	Mar	Mai	Juin	Juil	Oct	Nov	Déc	Total
Cambriolage dans habitation		3			1			4	4	12
Cambriolage ds entreprise ou commerce	2		2	1		1	1			7
Cambriolage dans bâtiment (total)	2	3	2	1	1	1	1	4	4	19

FC Vol autre

	Jan	Fév	Mar	Juin	Juil	Août	Sep	Oct	Nov	Déc	Total
Vol avec violence sans arme	1								2		3
Vol dans ou sur un véhicule	4	1		1				1			7
Vol d'armes et explosifs										1	1
Arrachage de sac à main									1		1
Vol à l'arraché				1					1		2
Vol à l'étalage			2		1	1	3		2	3	12
Vol de métaux	1										1
Vol sur les chantiers		2				1					3
Vol d'animaux				1							1



Criminalité ICT

	Jan	Fév	Mar	Avr	Mai	Juin	Juil	Août	Sep	Oct	Nov	Total
Phishing	4	1	5	3	2	2	2	3	1	2	1	26

FC Autre

	Jan	Fév	Avr	Mai	Juin	Juil	Août	Sep	Total
Dégradation de voiture	2	3	1	3	2	5	1	2	19

PH Violence intrafamiliale (VIF)

	Jan	Fév	Mar	Avr	Mai	Juin	Août	Sep	Oct	Déc	Total
VIF: physique, dans le couple			2			1	1		2	2	8
VIF: physique, envers des descendants						1					1
VIF: physique, envers d'autres membres			1			1					2
VIF: psychique, dans le couple	3	2	1	2	1	2	3	2		2	18
VIF: psychique, envers des descendants		1									1

PH Drogues

	Fév	Total
Vente de cocaïne	1	1



PH Violence dans l'espace public

	Jan	Fév	Mar	Avr	Mai	Juin	Juil	Août	Sep	Oct	Nov	Déc	Total
Violence physique (transport public)											1	1	2
Violence physique (voie publique)	1	1	2	1	1			1		1		1	9
Violence physique (endroit accessible au public)								1	2			2	5
Violence psychique (transport public)											1		1
Violence psychique (voie publique)					2	1	1					1	5
Violence psychique (endroit accessible au public)				1					1			2	4
Vol avec violence sans arme (voie publique)											1		1
Vol avec violence sans arme (autre endroit public)	1												1
Vol avec violence sans arme (endr. acces. au pub.)											1		1

PH Autre

	Jan	Mar	Mai	Juin	Juil	Août	Sep	Oct	Nov	Déc	Total
Cyberharcèlement	2	1	1	1	1	1	2	1	3		13
Fraude à l'identité					1	1		1		2	5



2023

FC Vol moyen de transport

	Jan	Fév	Mar	Total
Vol de vélomoteur	1			1
Vol de vélo		1	1	2

FC Cambriolage

	Jan	Fév	Mar	Total
Cambriolage dans habitation	3	1	2	6
Cambriolage ds entreprise ou commerce		1		1
Cambriolage dans bâtiment (total)	3	2	2	7

FC Vol autre

	Jan	Fév	Mar	Total
Vol avec violence sans arme		2	2	4
Vol dans ou sur un véhicule	1	1		2
Vol à la tire		1	1	2
Vol à l'étalage		1		1

Criminalité ICT

	Jan	Fév	Mar	Total
Fraude de cartes de paiements		1	1	2
Phishing	1			1

FC Autre

	Jan	Mar	Total
Dégradation de voiture	1	2	3



PH Violence intrafamiliale (VIF)

	Jan	Fév	Mar	Total
VIF: physique, dans le couple		2	1	3
VIF: physique, envers d'autres membres			1	1
VIF: psychique, dans le couple	5	4	1	10
VIF: économique, envers d'autres membres	1		1	2

PH Violence dans l'espace public

	Jan	Fév	Mar	Total
Violence physique (voie publique)	2		2	4
Violence physique (autre endroit public)			1	1
Violence physique (endroit accessible au public)		4	1	5
Violence psychique (voie publique)		1		1
Vol avec violence sans arme (voie publique)			1	1
Vol avec violence sans arme (endr. acces. au pub.)		1		1

PH Autre

	Jan	Fév	Mar	Total
Cyberharcèlement	1	1	1	3

STATISTIQUES POLICIERES DE CRIMINALITE

LIEU DE PERPETRATION: COMMUNE

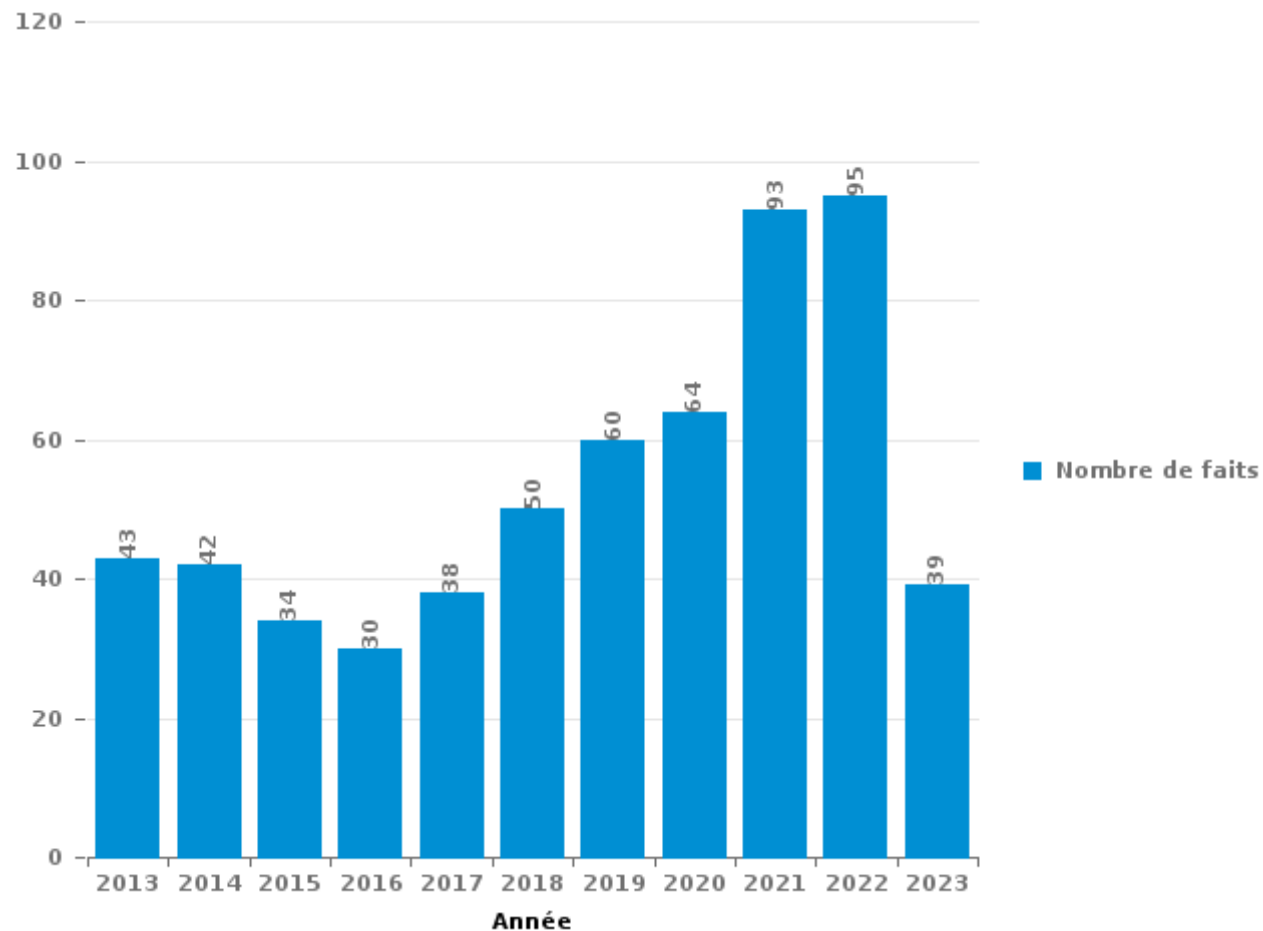
Gistel

PARTIE III : ICT



Gistel

Nombre total de délits avec un élément ICT/online, depuis 2013





Criminalité ICT/online au sens strict

Infractions (exhaustif)

	2013	2014	2015	2016	2017	2018	2019	2020	2021	2022	2023
Criminalité informatique: Faux en informatique:		2	1		1		2	7	1	1	2
Criminalité informatique: Fraude informatique:	14	12	11	12	8	20	26	30	42	51	22
Criminalité informatique: Hacking:	9	2	2		2	1	4	9	9	4	2
Criminalité informatique: Sabotage:	9	4	1		2	2	2				
Total:	32	20	15	12	13	23	34	46	52	56	26

Figures criminelles (à considérer spécifiquement – ne pas additionner avec d'autres éléments – risque de double comptage!)

	2013	2014	2015	2016	2017	2018	2019	2020	2021	2022	2023
Fraude de cartes de paiements	2	2	3	1	1	1		3	2		2
Phishing	1					1	2	17	31	26	1
Ransomware					1						
Shouldersurfing						1					
Skimming								1			



Criminalité ICT/online au sens large

Infractions (uniquement si code-fait existe)

	2013	2014	2015	2016	2017	2018	2019	2020	2021	2022	2023
Fraude: Escroquerie: Fraude par internet	13	16	12	12	12	20	36	12	29	25	7
Infr. contre les moeurs: Grooming (contact par ICT avec mineur < 16 ans):							1	1			
Infr. contre les moeurs: Voyeurisme: Diffusion enregistrement nudité ou intimité					4			2	1		
Total:	13	16	12	12	16	20	37	15	30	25	7

Figures criminelles (à considérer spécifiquement – ne pas additionner avec d'autres éléments – risque de double comptage!)

	2013	2014	2015	2016	2017	2018	2019	2020	2021	2022	2023
Cyberharcèlement	12	18	13	8	8	9	10	7	10	13	3

STATISTIQUES POLICIERES DE CRIMINALITE

LIEU DE PERPETRATION: COMMUNE

Gistel

PARTIE IV : DESTINATION LIEU



Gistel

Vol et extorsion

	2000	2013	2014	2015	2016	2017	2018	2019	2020	2021	2022	2023
Voie publique	106	40	36	38	47	49	40	43	16	16	17	2
Habitation: maison	75	48	44	23	24	25	21	17	9	6	14	2
Magasin	10	17	14	9	10	10	17	17	15	13	14	2
Habitation: non précisée	6	11	10	15	17	11	7	4	4	4	1	2
Inconnue	5	17	10	6	5	4	9	2	7	10	7	2
Institution d'enseignement	13	3	11	10	3	10	10	2	1	4		
Entreprise	12	7	3	11	5	7	2	5	4	2	3	
Habitation: dépendances	14	8	1	4	8	4	2	5	5		3	1
Habitation: appartement	3	6	8	7	12	4	5		3	4	1	1
Arrêt de bus / tram		6	9	8	5		6	8	5	1	1	
Habitation: allée	4	6	2	7	4	6	3	6	4	1	3	
Parking	7	4	4	7	3	5	2	2	1	2	2	1
Horeca	10	6	1	2	5	3	6	3		1	2	
Habitation: garage	5	2	2	3	6	4	2	2	5			4
Chantier	4	2	4	5	2	4	1		2	1	3	
Culture et loisirs	7	7	1	3	3	3	3			1		
Autre	1	1	1	2	1	2	3	4	3	2	1	
Infrastructure sportive	5	1	4		2		3	3	1		1	1
Terrain	3	4	1	1	1		1		3	1	2	
Maison de repos	2	1					1			2	5	4
Banque / institution financière	2	2	2	3	2						1	2
Service public	2	1	1	3	1		2	2		1		
Edifice religieux / lieu du culte	5	2	1	1			1				1	
Cimetière	5	1			1	1						
Habitation: autre			1			1	2			1	2	
Service	2	1		1		2	1					
Emplacement de vélo	1	1	1		1	1		1				
Moyen de transport: camion	1	1				2	1			1		
Moyen de transport: autre		1			2	1		1				
Station de bus / métro et gare de chemin de fer		1	1	1	1		1					
Médecin / dentiste / pharmacien			1		1			1	1			
Moyen de transport: voiture				1					2	1		
Station essence				3		1						
Stade		1	1					1				
Moyen de transport: train / tram / métro			1									1
Bâtiment administratif							1					
Maison de débauche	1											
Moyen de transport: autobus / autocar											1	
Total	311	209	176	174	172	160	153	129	91	75	85	25

FPF/DGR/DR1/BIPOL - Statistiques policières de criminalité (date de clôture: 22/09/2023)
 Les données pour les années 2001 jusqu'à 2012 ne sont plus publiées mais restent disponibles sur demande auprès du service BIPOL.
 Les données pour 2023 ne concernent que le 1er trimestre.



Gistel

Dégradation de la propriété

	2000	2013	2014	2015	2016	2017	2018	2019	2020	2021	2022	2023
Voie publique	42	45	58	37	28	20	36	22	16	17	15	1
Habitation: résidence principale	25	18	15	14	11	15	8	16	5	14	16	1
Habitation: non précisée	1	4	2	10	4	7	1	7	6	1	3	2
Parking	2	7	6	4	1	4	3	1	3	2	5	1
Inconnue	3	1	1	6	1		3	1	3	6	3	2
Habitation: allée	5	2	3	2	2	1	1	2	3			2
Habitation: jardin	1	5	4	2	2	3	2		2			
Entreprise	5	2		4	2	1	2	1				2
Culture et loisirs	2	1		3	1	1	5	4	1			
Habitation: dépendances	2	1	5		1	1		1	1	1	1	
Horeca	2		1		2	1	5	2				1
Habitation: garage		2	1	2	1	1		1		2	1	
Terrain	5	1			1		1	1			2	
Autre		2	2			2	1			2		
Moyen de transport: voiture		2		2	1	2	1					
Edifice religieux / lieu du culte	1	2		1		1			1	1		
Institution d'enseignement	1	1			1		2			1	1	
Magasin		1	1	1		1			1			
Bâtiment administratif				1	1			1	1			
Bureau de police	3											
Cimetière		1	1							1		
Habitation: résidence secondaire	1						1				1	
Moyen de transport: autre			1				1	1				
Service public		1				1	1					
Aéroport				2								
Chantier		1										1
Infrastructure sportive					1		1					
Maison de débauche	2											
Service			1		1							
Station essence			1	1								
Arrêt de bus / tram												1
Banque / institution financière					1							
Maison de repos	1											
Total	104	100	103	92	63	62	75	61	43	48	53	9

FPF/DGR/DRI/BIPOL - Statistiques policières de criminalité (date de clôture: 22/09/2023)

Les données pour les années 2001 jusqu'à 2012 ne sont plus publiées mais restent disponibles sur demande auprès du service BIPOL.

Les données pour 2023 ne concernent que le 1er trimestre.



Gistel

Infractions contre l'intégrité physique

	2000	2013	2014	2015	2016	2017	2018	2019	2020	2021	2022	2023
Habitation	17	23	30	34	23	29	22	22	14	16	12	5
Voie publique	9	13	18	13	17	13	23	9	17	15	9	5
Horeca	9	2	3	1	2	7	3	3		2	3	
Inconnue		1	3	1		3	1	1	8	3	2	1
Institution d'enseignement	2	3		4	2		2	1	1		4	
Culture et loisirs	5	1	1	3	1	1		3		1		2
Entreprise	1		1	2	1	2		2	1			
Infrastructure sportive	1			3					1		1	3
Habitation: allée			1		3	1					1	
Arrêt de bus / tram			1				1		1		2	
Service public					1	1	1	1				1
Autre		1	2			1						
Habitation: jardin		1	1		1					1		
Terrain	2						1		1			
Banque / institution financière		1			1	1						
Parking						2						1
Magasin	1						1					
Bureau de police	1											
Maison de débauche	1											
Maison de repos											1	
Moyen de transport: autobus / autocar					1							
Stade								1				
Station essence			1									
Total	49	46	62	61	53	61	55	43	44	38	35	18

FPF/DGR/DR/BIPOL - Statistiques policières de criminalité (date de clôture: 22/09/2023)

Les données pour les années 2001 jusqu'à 2012 ne sont plus publiées mais restent disponibles sur demande auprès du service BIPOL.

Les données pour 2023 ne concernent que le 1er trimestre.

STATISTIQUES POLICIERES DE CRIMINALITE

LIEU DE PERPETRATION: COMMUNE

Gistel

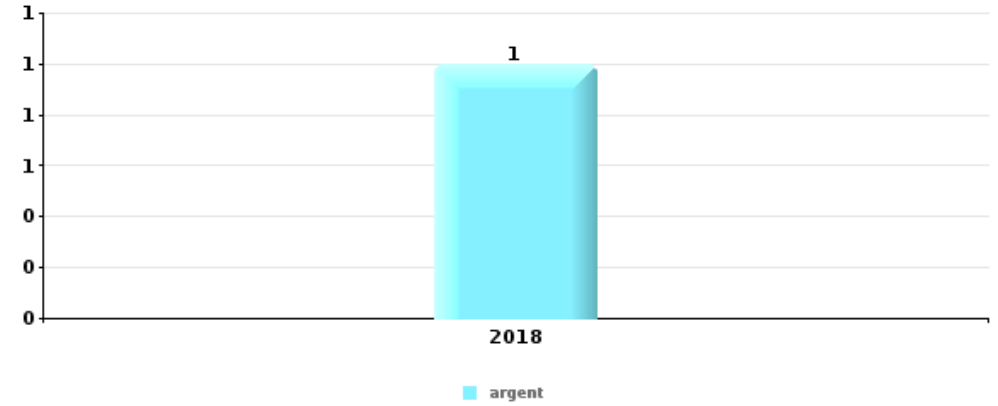
PARTIE V : OBJETS ET MOYENS DE TRANSPORT



Gistel

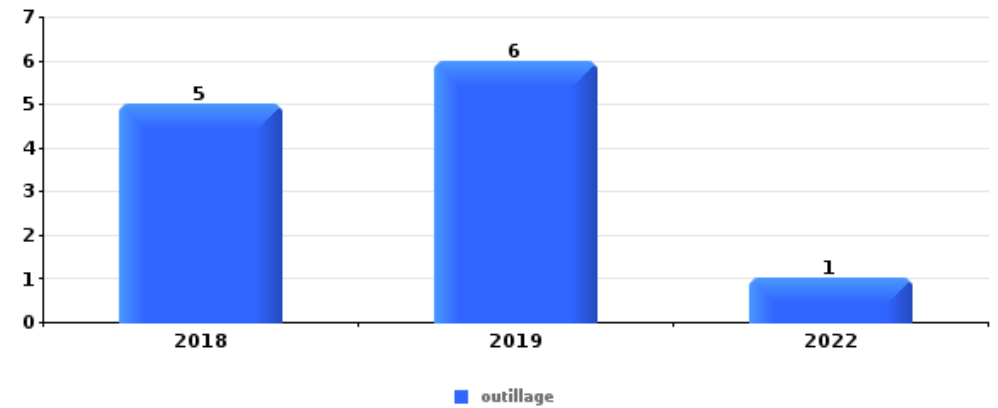
Vol à main armée

Top 5 Objets volés (sbd nombre de faits)		2018	2019	2020	2021	2022	2023
1	argent	1					



Vol dans ou sur un véhicule

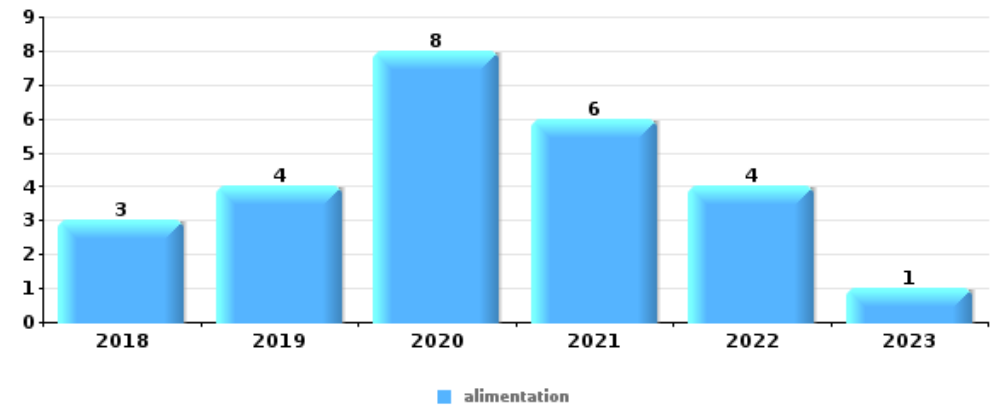
Top 5 Objets volés (sbd nombre de faits)		2018	2019	2020	2021	2022	2023
1	outillage	5	6			1	
2	pièce de moyen de transport		6	1		3	
3	ordinateur et accessoires		1	2	1	1	1
4	argent			3	2		
4	carte bancaire / carte de crédit	2			3		
4	clé	1	2			1	1
4	permis de conduire	1			2	1	1





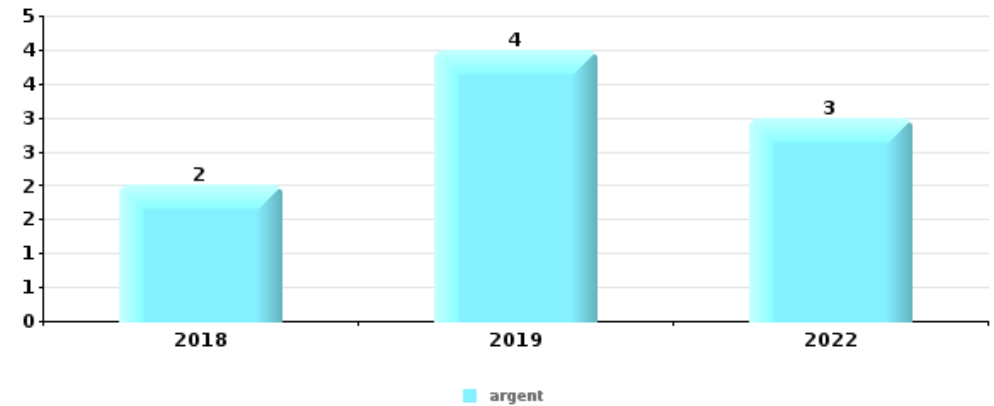
Vol à l'étalage

Top 5 Objets volés (sbd nombre de faits)		2018	2019	2020	2021	2022	2023
1	alimentation	3	4	8	6	4	1
2	tabac	7	6	2	5	2	
3	parfum / produit de beauté	1		2	4	4	
4	vêtement		1	1	1		
5	autre document officiel				1		
5	bijouterie / montre				1		
5	livre / cahier				1		
5	multimédia				1		
5	pièce de moyen de transport				1		
5	valise / sac				1		



Cambrilage ds entreprise ou commerce

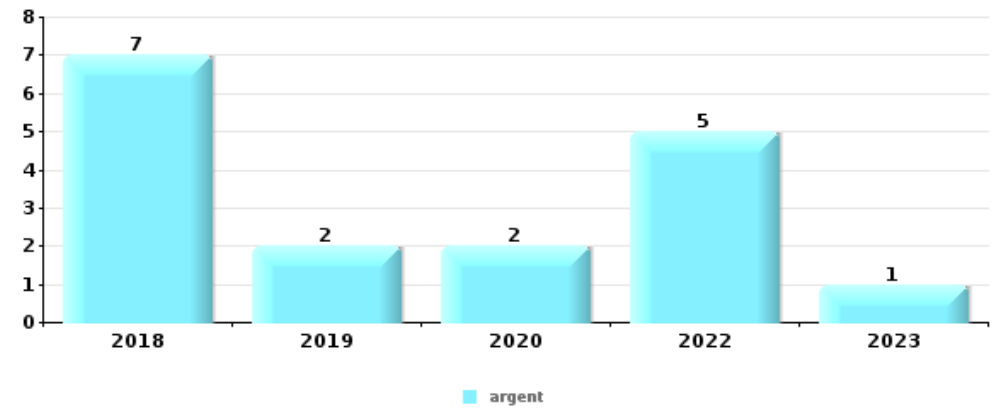
Top 5 Objets volés (sbd nombre de faits)		2018	2019	2020	2021	2022	2023
1	argent	2	4			3	
2	coffre-fort / coffret (argent) / caisse		2			1	
3	alimentation					2	
3	outillage		1			1	
3	pièce de moyen de transport		2				





Cambriolage dans habitation

Top 5 Objets volés (sbd nombre de faits)		2018	2019	2020	2021	2022	2023
1	argent	7	2	2		5	1
2	bijouterie / montre	6	2	1		5	1
3	clé	2		2	1		
3	coffre-fort / coffret (argent) / caisse	2		2		1	
5	ordinateur et accessoires	2		1		1	
5	vêtement	1		1		1	1



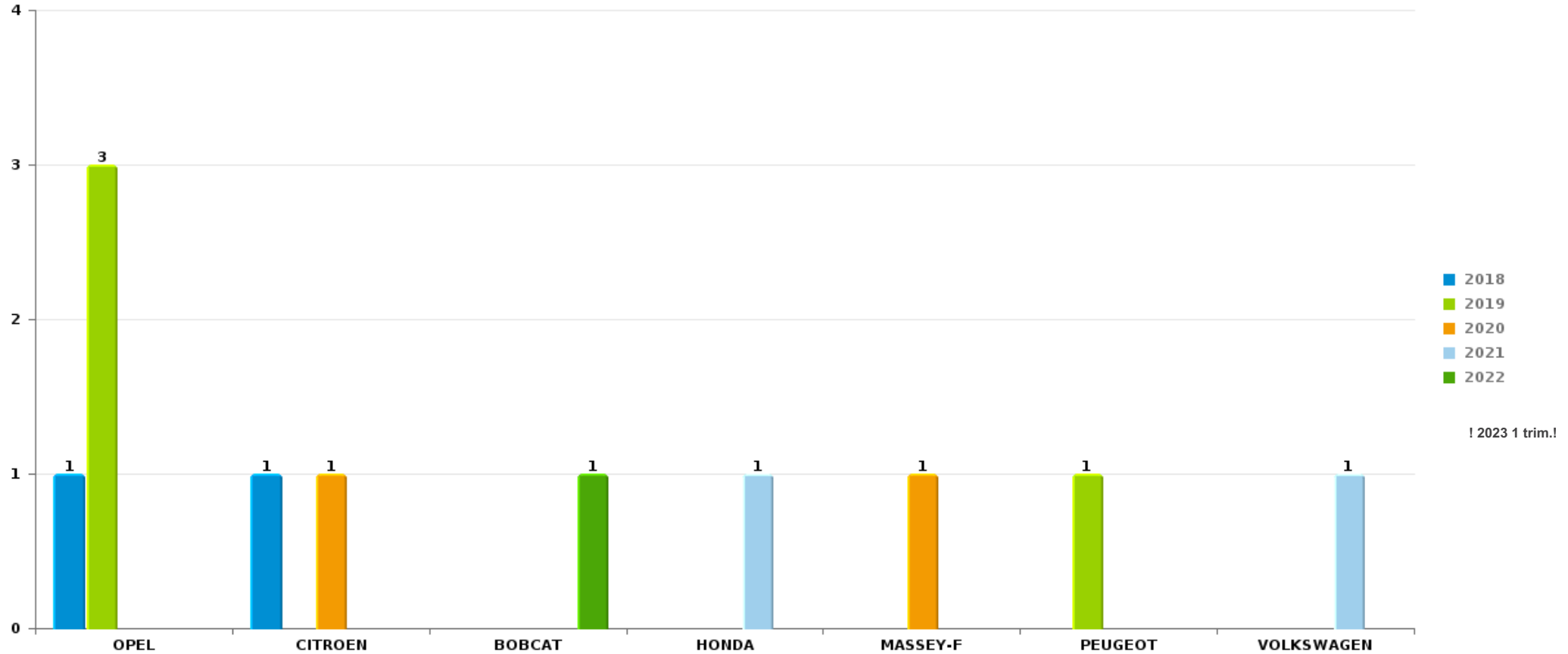
Remarque: en ce qui concerne les objets, aucun total n'est reproduit étant donné que plusieurs objets peuvent avoir été volés lors d'un même fait.



Gistel

Vol de voiture

Nombre de voitures volées par marque (Top 5)



STATISTIQUES POLICIERES DE CRIMINALITE

LIEU DE PERPETRATION: COMMUNE

Gistel

PARTIE VI : SUSPECTS



Partie 1: Niveau FAITS (comptage du nombre de faits pour lesquels un certain type de suspect est impliqué)

1.1. Nombre d'infractions selon le sexe des suspects identifiés (par catégorie principale)

Étant donné que, tant un suspect identifié masculin qu'un suspect identifié féminin peuvent être impliqués lors d'un même fait, il est possible que la somme des colonnes «Hommes» et «Femmes» soit supérieure à la valeur de la colonne «Total...» (voir également la note méthodologique)

Gistel

2023

Catégorie principale / Sexe	Nombre total de faits avec au moins 1 suspect	Hommes	%	Femmes	%
Infr. contre l'intégrité physique	3	2	66,7%		
Ivresse et alcool	3	2	66,7%	1	33,3%
Registre de population	3	2	66,7%	1	33,3%
Vol et extorsion	3	3	100,0%		
Criminalité informatique	2	2	100,0%		
Drogues	2	2	100,0%		
Infr. contre autres valeurs morales et sentiments	2	2	100,0%		
Infr. contre l'autorité publique	2	1	50,0%	1	50,0%
Protection de la jeunesse	2	1	50,0%	1	50,0%
Armes et explosifs	1			1	100,0%
Fraude	1	1	100,0%		
Infr. contre la famille	1			1	100,0%
Infr. contre la sécurité publique	1	1	100,0%		
Total	26	19	73,1%	6	23,1%



1.2. Nombre d'infractions selon le sexe des suspects identifiés (par figure criminelle)

Étant donné que, tant un suspect identifié masculin qu'un suspect identifié féminin peuvent être impliqués lors d'un même fait, il est possible que la somme des colonnes «Hommes» et «Femmes» soit supérieure à la valeur de la colonne «Total...» (voir également la note méthodologique)

Gistel

2023

FC Cambriolage

Figure criminelle / Sexe	Nombre total de faits avec au moins 1 suspect identifié	Hommes	%
Cambriolage dans habitation	1	1	100,0%
Cambriolage ds entreprise ou commerce	1	1	100,0%
Cambriolage dans bâtiment (total)	2	2	100,0%
Total	PA	PA	PA

FC Vol autre

Figure criminelle / Sexe	Nombre total de faits avec au moins 1 suspect identifié	Hommes	%
Vol avec violence sans arme	2	2	100,0%
Total	PA	PA	PA



PH Violence intrafamiliale (VIF)

Figure criminelle / Sexe	Nombre total de faits avec au moins 1 suspect identifié	Hommes	%	Femmes	%
VIF: physique, dans le couple	2	2	100,0%		
VIF: psychique, dans le couple	2			2	100,0%
VIF: économique, envers d'autres membres	1	1	100,0%		
Total	PA	PA	PA	PA	PA

PH Violence dans l'espace public

Figure criminelle / Sexe	Nombre total de faits avec au moins 1 suspect identifié	Hommes	%	Femmes	%
Violence physique (voie publique)	2	1	50,0%		
Violence psychique (voie publique)	1			1	100,0%
Vol avec violence sans arme (voie publique)	1	1	100,0%		
Vol avec violence sans arme (endr. acces. au pub.)	1	1	100,0%		
Total	PA	PA	PA	PA	PA

PH Autre

Figure criminelle / Sexe	Nombre total de faits avec au moins 1 suspect identifié	Hommes	%
Cyberharcèlement	1	1	100,0%
Total	PA	PA	PA



1.3. Nombre d'infractions selon l'âge des suspects identifiés (par catégorie principale)

Étant donné que, tant un suspect identifié mineur qu'un suspect identifié majeur peuvent être impliqués lors d'un même fait, il est possible que la somme des colonnes «Mineur» et «Majeur» soit supérieure à la valeur de la colonne «Total...» (voir également la note méthodologique)

Gistel

2023

Catégorie principale / Âge	Nombre total de faits avec au moins 1 suspect identifié	Mineur	%	Majeur	%
Infr. contre l'intégrité physique	3			3	100,0%
Ivresse et alcool	3			3	100,0%
Registre de population	3			3	100,0%
Vol et extorsion	3			3	100,0%
Criminalité informatique	2			2	100,0%
Drogues	2			2	100,0%
Infr. contre autres valeurs morales et sentiments	2			2	100,0%
Infr. contre l'autorité publique	2			2	100,0%
Protection de la jeunesse	2			2	100,0%
Armes et explosifs	1			1	100,0%
Fraude	1			1	100,0%
Infr. contre la famille	1			1	100,0%
Infr. contre la sécurité publique	1	1	100,0%		
Total	26	1	3,8%	25	96,2%



1.4. Nombre d'infractions selon l'âge des suspects identifiés (par figure criminelle)

Étant donné que, tant un suspect identifié mineur qu'un suspect identifié majeur peuvent être impliqués lors d'un même fait, il est possible que la somme des colonnes «Mineur» et «Majeur» soit supérieure à la valeur de la colonne «Total...»
(voir également la note méthodologique)

Gistel

2023

FC Cambriolage

Figure criminelle / Âge	Nombre total de faits avec au moins 1 suspect identifié	Majeur	%
Cambriolage dans habitation	1	1	100,0%
Cambriolage ds entreprise ou commerce	1	1	100,0%
Cambriolage dans bâtiment (total)	2	2	100,0%
Total	PA	PA	PA

FC Vol autre

Figure criminelle / Âge	Nombre total de faits avec au moins 1 suspect identifié	Majeur	%
Vol avec violence sans arme	2	2	100,0%
Total	PA	PA	PA

PH Violence intrafamiliale (VIF)

Figure criminelle / Âge	Nombre total de faits avec au moins 1 suspect identifié	Majeur	%
VIF: physique, dans le couple	2	2	100,0%
VIF: psychique, dans le couple	2	2	100,0%
VIF: économique, envers d'autres membres	1	1	100,0%
Total	PA	PA	PA

CRIMINALITE ENREGISTREE: SUSPECTS



PH Violence dans l'espace public

Figure criminelle / Âge	Nombre total de faits avec au moins 1 suspect identifié	Majeur	%
Violence physique (voie publique)	2	2	100,0%
Violence psychique (voie publique)	1	1	100,0%
Vol avec violence sans arme (voie publique)	1	1	100,0%
Vol avec violence sans arme (endr. acces. au pub.)	1	1	100,0%
Total	PA	PA	PA

PH Autre

Figure criminelle / Âge	Nombre total de faits avec au moins 1 suspect identifié	Majeur	%
Cyberharcèlement	1	1	100,0%
Total	PA	PA	PA



Partie 2: Niveau SUSPECTS-FAIT (comptage du nombre de combinaisons suspect-fait)

2.1. Nombre de suspects-fait selon le sexe des suspects identifiés (TOP 5 des catégories principales)

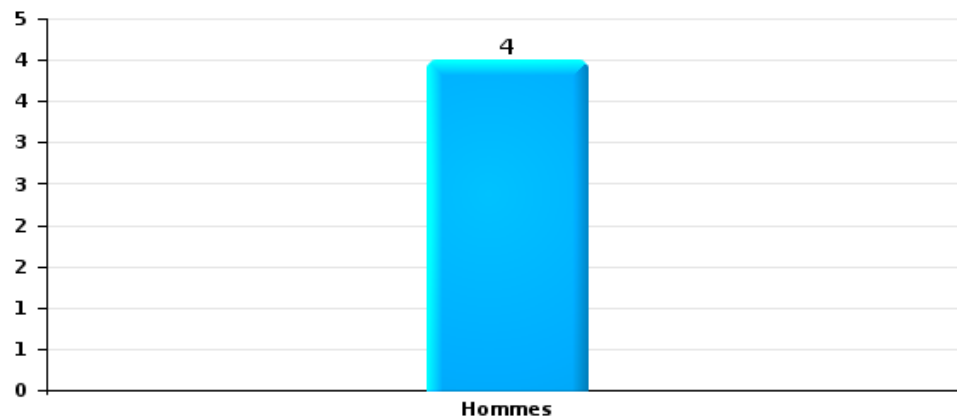
Lorsqu'un même suspect a commis plusieurs faits durant la période considérée, il est aussi comptabilisé plusieurs fois (voir également la note méthodologique)

Gistel

2023

Vol et extorsion

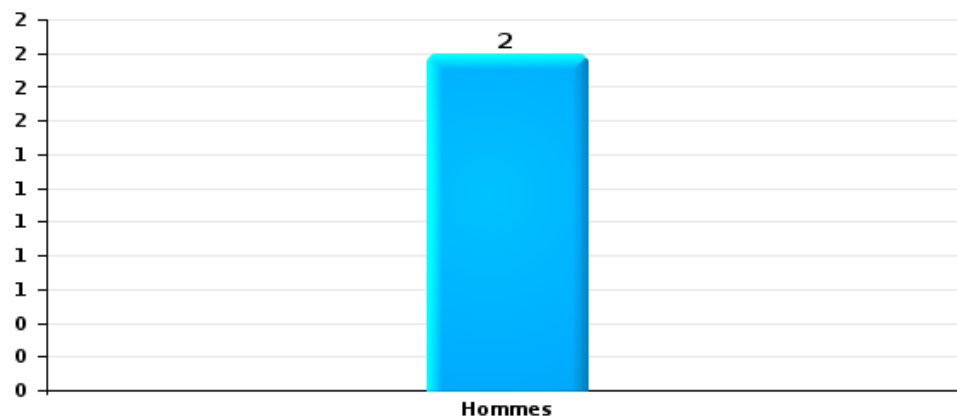
Nombre de suspects-fait selon le sexe





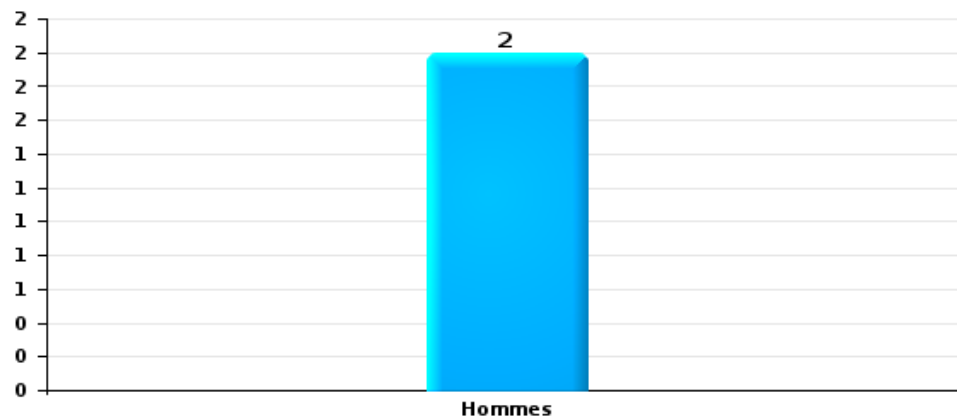
Infr. contre l'intégrité physique

Nombre de suspects-fait selon le sexe



Drogues

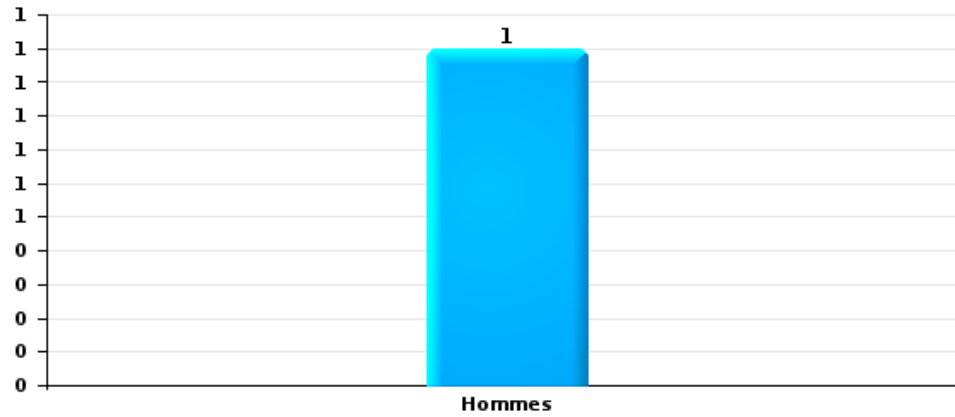
Nombre de suspects-fait selon le sexe





Fraude

Nombre de suspects-fait selon le sexe





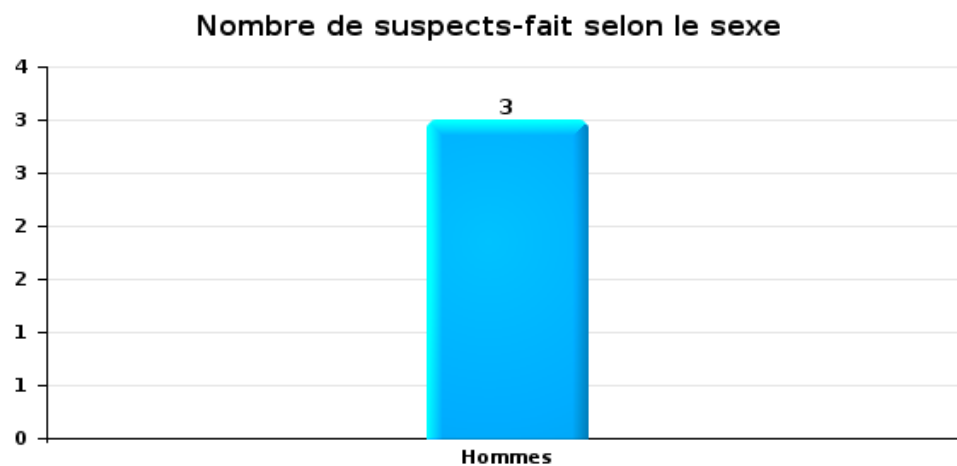
2.2. Nombre de suspects-fait selon le sexe des suspects identifiés (TOP 5 des figures criminelles)

Lorsqu'un même suspect a commis plusieurs faits durant la période considérée, il est aussi comptabilisé plusieurs fois (voir également la note méthodologique)

Gistel

2023

Cambrilage dans bâtiment (total)





2.3. Nombre de suspects-fait selon l'âge des suspects identifiés (TOP 5 des catégories principales)

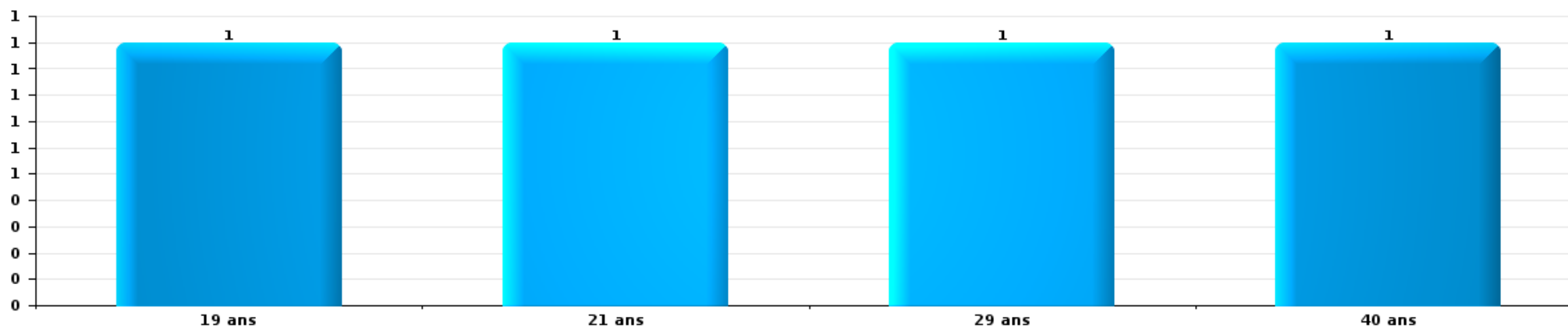
1) Lorsqu'un même suspect a commis plusieurs faits durant la période considérée, il est aussi comptabilisé plusieurs fois, qu'il ait le même âge ou non – 2) Les suspects au-dessous de 14 ans et à partir de 90 ans ne sont pas repris dans le tableau (voir également la note méthodologique)

Gistel

2023

Vol et extorsion

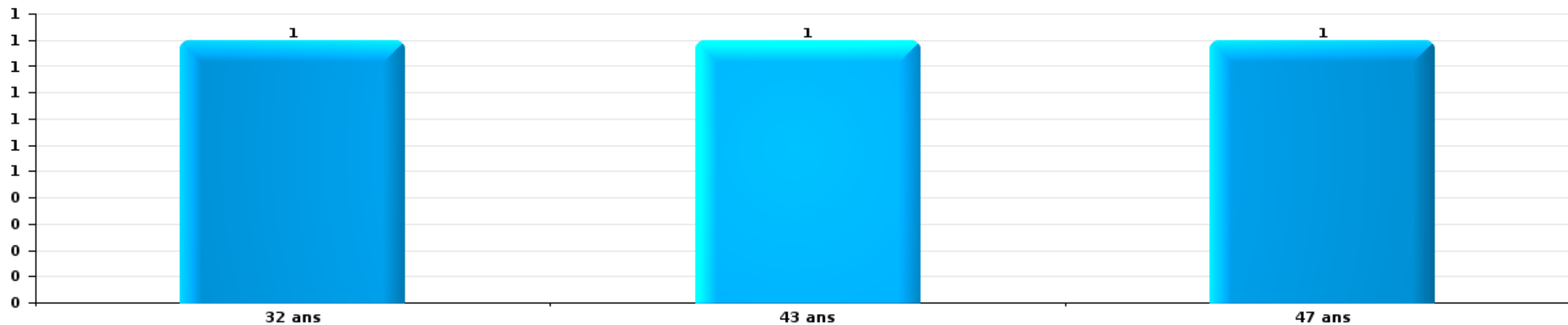
Nombre de suspects-fait par âge (chronologique)






Infr. contre l'intégrité physique

Nombre de suspects-fait par âge (chronologique)



Drogues

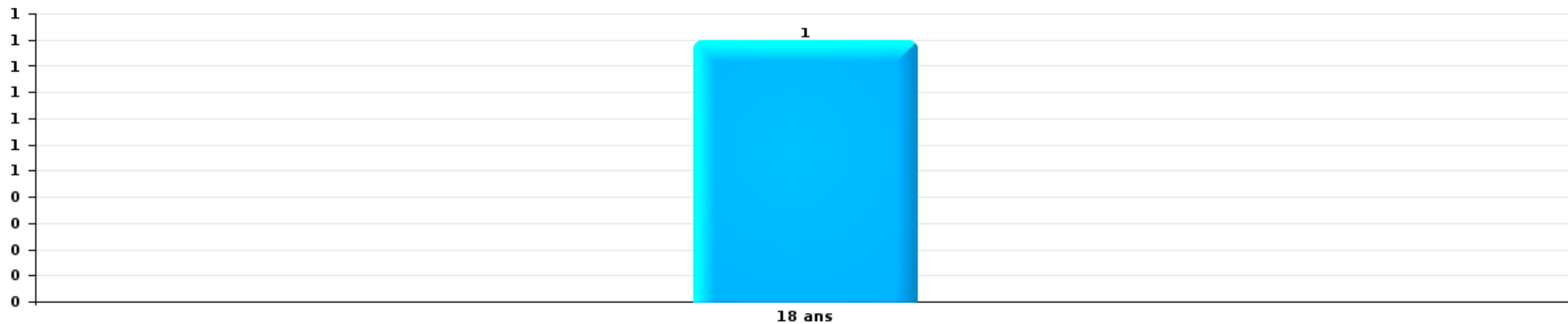
Nombre de suspects-fait par âge (chronologique)





Fraude

Nombre de suspects-fait par âge (chronologique)





2.4. Nombre de suspects-fait selon l'âge des suspects identifiés (TOP 5 des figures criminelles)

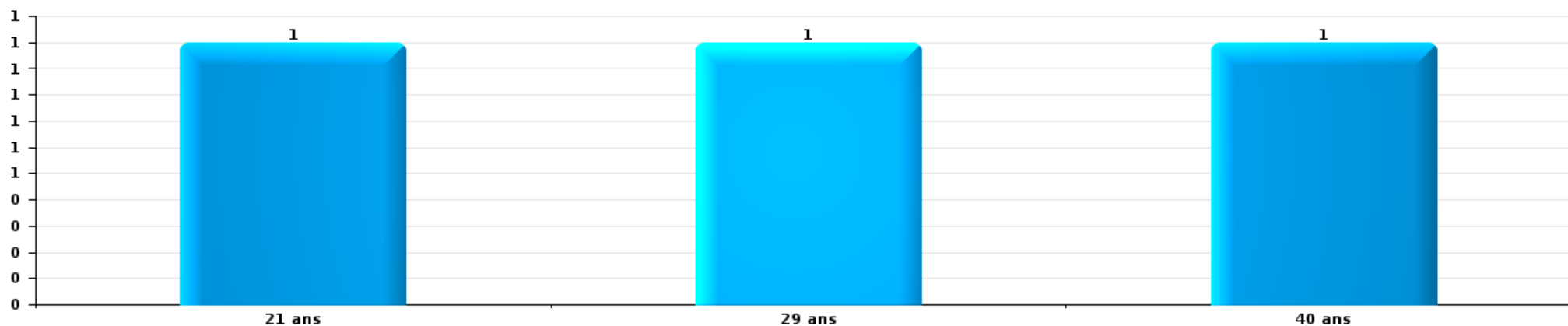
1) Lorsqu'un même suspect a commis plusieurs faits durant la période considérée, il est aussi comptabilisé plusieurs fois, qu'il ait le même âge ou non – 2) Les suspects au-dessous de 14 ans et à partir de 90 ans ne sont pas repris dans le tableau (voir également la note méthodologique)

Gistel

2023

Cambrilage dans bâtiment (total)

Nombre de suspects-fait par âge (chronologique)



STATISTIQUES POLICIERES DE CRIMINALITE

LIEU DE PERPETRATION: COMMUNE

Gistel

***ANNEXE I: DETAIL PAR CATEGORIE DE DELIT
CODE PENAL***

Infraction Code pénal

Infr. contre l'intégrité physique

			2000	2013	2014	2015	2016	2017	2018	2019	2020	2021	2022	2023
Assassinat	Autres	Acc.						1						
		Tent.		1										
	Sous-total		1				1							
Meurtre	Autres	Tent.		1			1		1					
		Sous-total		1			1		1					
Torture et maltraitance	Traitement dégradant	Acc.					1							
		Sous-total				1								
Coups et/ou blessures vol. en sphère familiale	Entre partenaires ou ex-partenaires	Acc.	4	12	21	19	15	15	12	13	12	11	8	3
	Lors d'un différend familial en général	Acc.	7											
	Par les parents envers un mineur	Acc.		2		1	1	2	2	1	2			
	Envers les parents	Acc.			1	1		2	3	1	1		1	1
	Envers d'autres ascendants directs ou collatéraux	Acc.		1		1	2	1	1	2	1	1	1	
	Sous-total		11	15	22	22	18	20	18	17	16	12	10	4
Coups et/ou blessures vol. hors sphère familiale	Bagarres (=coups réciproques)	Acc.	5	4	8	14	5	5	5	2	5	7	2	1
	Coups envers fonctionnaire de police	Acc.				1								
	Envers un mineur par une pers. ayant autorité	Acc.				1			1	2	1	1		
	Envers un mineur qualité de l'auteur inconnue	Acc.	1			3	2	2	3	3	3	2		1
	Envers pers. vulnérable par pers. ayant autorité	Acc.					1						1	
	Envers un arbitre de manifestation sportive	Acc.											1	
	Coups envers personnel institut d'enseignement	Acc.				1								
	Non spécifié	Tent.	24	21	26	18	19	27	25	15	15	10	19	7
Sous-total		30	25	34	37	28	35	34	22	24	20	23	9	
Abstention coupable	Acc.	1												1
	Sous-total	1												1
Autres infr. volontaires. c/ l'intégrité phys.	Administration substances nuisibles	Acc.										1		1
	Empoisonnement de denrées	Acc.											1	
	Entrave méchante à la circulation	Acc.	2			1						3		1
	Voies de faits et violences légères	Acc.	3	1	4	1	3	4		3	1		1	1
	Sous-total	5	1	4	1	4	4	4		3	1	4	2	3
Infr. involontaires contre l'intégrité physique	Coups et/ou blessures involontaires	Acc.	1	1			1			1		1		1
		Acc.		2	2	1		1	2		3	1		
	Morsure de chien	Tent.	1											
	Sous-total	2	3	2	1	1	1	2	1	3	2			1
Total			49	46	62	61	53	61	55	43	44	38	35	18

Infr. contre la liberté individuelle

			2000	2013	2014	2015	2016	2017	2018	2019	2020	2021	2022	2023	
Enlèvement de mineur ou personne vulnérable	Enlèvement parental	Acc.					1				1				
		Tent.	1						1						
	Autre enlèvement	Acc.	2												
		Tent.				1						1			
Sous-total			3			1	1		1		2				
Détenion par un particulier		Acc.				1		1	1						
		Tent.							1						
Sous-total						1		1	2						
Total			3			2	1	1	3		2				

Infr. contre les mœurs

			2000	2013	2014	2015	2016	2017	2018	2019	2020	2021	2022	2023
Viol n'ayant pas causé la mort	Victime < 10a	Acc.	1			1		1		2	2			
	Victime 10a - 14a	Acc.				1								
	Victime 14a - 16a	Acc.		1						1	1		1	
	Victime 16a - 18a	Acc.									1	1	1	
	Victime majeure	Acc.		1		1	1		1	2			3	1
	Sous-total		1	2		3	1	1	1	6	4	4	2	
Viol avec conséquence inconnue		Acc.	1											
		Sous-total	1											
Viol n'ayant pas causé la mort (nvCPS)	Victime < 16a	Acc.												3
	Victime majeure	Acc.												1
		Sous-total												4
Attentat à la pudeur avec violence / menace	Victime < 16a	Acc.		1						1				
	Victime 16a - 18a	Acc.							1					
	Victime majeure	Tent. Acc.		1 2				1						
		Sous-total		4				1	1	1				
Attentat à la pudeur sans violence / menace	Victime < 16a	Acc.		4	2	2	1	3	1	3	2	1		
	Victime 16a - 18a	Acc.				1	1	1		1	3			
	Victime âge inconnu	Acc.		1			1			1		1		
		Sous-total		5	2	3	3	4	1	5	5	2		
Atteinte intégrité sexuelle sans mort (nvCPS)	Victime < 16a	Acc.											1	
		Sous-total											1	
Pornographie enfantine	Détention	Acc.			1	1		1		1	2	1	1	
	Distribution	Acc.		2	2		1	4	2	1	8	4		
	Non spécifié	Acc.						1				1		
		Sous-total		3	3	1	1	6	2	2	10	6	1	
Pornographie		Acc.	1		1							1		
		Sous-total	1	1								1		
Incitation à la débauche	Victime mineure	Acc.			2					3	2	2		
		Sous-total			2					3	2	2		
Outrage public aux bonnes mœurs	Actions (exhibitionnisme, etc.)	Acc.		1	1	1	2		1					
	Ecrits, images, objets	Acc.						2		2		1		
		Sous-total		1	1	1	2	2	1	2		1		
Voyeurisme	Diffusion enregistrement nudité ou intimité	Acc.						4			2	1		
		Sous-total						4			2	1		
Diffusion de contenu à caractère sexuel (nvCPS)	Victime < 16a	Acc.									1			
		Sous-total									1			
Diffusion contenu sex. but méchant/lucrat. (nvCPS)	Victime < 16a	Acc.												1
		Sous-total												1

Infr. contre les mœurs

		2000	2013	2014	2015	2016	2017	2018	2019	2020	2021	2022	2023
Grooming (contact par ICT avec mineur < 16 ans)	Acc.								1	1			
	Sous-total								1	1			
	Total	3	12	9	10	7	18	6	20	25	17	8	1

FPF/DGR/DR/BIPOL - Statistiques policières de criminalité (date de clôture: 22/09/2023)
 Les données pour les années 2001 jusqu'à 2012 ne sont plus publiées mais restent disponibles sur demande auprès du service BIPOL.
 Les données pour 2023 ne concernent que le 1er trimestre.

Infr. contre autres valeurs morales et sentiments

		2000	2013	2014	2015	2016	2017	2018	2019	2020	2021	2022	2023
Harcèlement	Acc.	3	13	20	14	17	12	9	11	9	5	10	4
	Sous-total	3	13	20	14	17	12	9	11	9	5	10	4
Violation de sépulture	Acc.				1								
	Sous-total				1								
Atteinte à l'honneur	Calomnie et diffamation	Acc.	4	1	3	2		2	1	1	3	5	4
	Déclaration calomnieuse	Acc.			1	1						1	
	Imputation calomnieuse	Acc.		2	2	1		1		1	1		
	Divulgateur méchant	Acc.					1						
	Injures (Délit)	Acc.	3	1	4	1	4	3	4	1	1	3	1
	Sous-total		7	4	10	5	4	6	6	2	5	10	5
Vie privée	Violation de domicile par un particulier	Acc.	7	3	3	2	1	2				1	1
	Violation du secret des lettres	Acc.		1									
	Sous-total		7	4	3	2	1	2				1	1
Tapage nocturne	Acc.	4	3	2	6	4	2		2				
	Sous-total	4	3	2	6	4	2		2				
Vie privée mœurs: publication identité victime	Acc.									1			
	Sous-total									1			
Total		21	24	35	27	27	22	15	15	15	16	16	4

Infr. relative au statut juridique de l'enfant

			2000	2013	2014	2015	2016	2017	2018	2019	2020	2021	2022	2023
Non-représentation d'enfants	Par les parents	Acc.						2						
		Sous-total						2						
		Total						2						

Vol et extorsion

			2000	2013	2014	2015	2016	2017	2018	2019	2020	2021	2022	2023
Vol avec circ. aggr.	Avec violence	Acc.		4	3			1	3	3			1	
		Tent.	1	1							1			
	Sans violence	Acc.	55	50	43	58	45	57	34	28	14	18	18	5
		Tent.	31	17	20	10	21	21	13	18	7	6	7	2
	Sous-total			87	72	66	68	66	79	50	49	22	24	26
Vol sans circ. aggr.	Avec violence	Acc.	2	5	2	1	1	2	2		1			1
		Tent.		1		1		1	1					1
	Sans violence, Vol à la tire	Acc.		9	1	5	3	1	3	1	1	1		1
		Acc.					2			1	1			
	Sans violence, Vol d'usage	Acc.	1	5	2	5	1		1	1	1	4	5	4
		Acc.	179	104	100	91	91	72	86	69	58	43	51	9
	Sans violence, Vol domestique	Acc.		2	3	2	4	3	6	5	4	1	1	
Tent.		8												
Sous-total			190	126	108	105	102	79	99	77	66	49	57	16
Vol non spécifié		Acc.	23	1				1						
		Tent.	11											
	Sous-total			34	1				1					
Extorsion		Acc.		3	2		2		4	3	2	1	2	1
		Tent.		7		1	2	1			1	1		1
	Sous-total			10	2	1	4	1	4	3	3	2	2	2
Total			311	209	176	174	172	160	153	129	91	75	85	25

Fraude

		2000	2013	2014	2015	2016	2017	2018	2019	2020	2021	2022	2023	
Blanchiment d'argent	Acc.				2	1		1	1	3	4	2		
	Sous-total				2	1		1	1	3	4	2		
Recel	Recel simple	Acc.	3	1	1									
	Recel qualifié	Acc.		2										
	Sous-total		3	3	1									
Grivèlerie	Carburant / lubrifiant	Acc.	1					2	1			1		
	Boissons et aliments	Acc.								1		1		
	Voiture de location	Acc.		3	3	1	1	1	6	3	4	1		
	Logements	Acc.		1										
	Sous-total		1	4	3	1	1	3	7	4	4	3		
Détournement et destruction frauduleuse	Cel frauduleux	Acc.	74	1		1	3	3	3	4	2	1	1	
	D'objets saisis	Acc.			1		1							
	De biens mobiliers des époux	Acc.	1											
	Non spécifié	Acc.	1	2					1		1			
	Sous-total		76	3	2	3	4	3	5	2	2	1		
Escroquerie	Fraude par internet	Acc.		12	15	12	12	11	20	34	11	27	25	
		Tent.		1	1			1		2	1	2		
	Escroquerie sans internet	Acc.		2	3	5	6	5	5	4	4	9	4	
		Tent.		2	3				1	1	3		2	
	Non spécifié	Acc.	10											
		Tent.	1											
Sous-total		11	17	22	17	18	17	26	41	19	38	31	8	
Abus de confiance et infr. apparentées	Abus de confiance	Acc.	5	3	10	5	9	7	3	4	2	5	6	
	Abus des faiblesses	Acc.											1	
		Tent.											1	
Sous-total		5	3	10	5	9	7	3	4	2	5	8		
Insolvabilité frauduleuse		Acc.					1							
	Sous-total						1							
Chèques sans provision		Acc.	5	2		1								
	Sous-total		5	2	1									
		Total	101	32	32	31	32	30	36	58	30	53	45	8

Dégradation de la propriété

			2000	2013	2014	2015	2016	2017	2018	2019	2020	2021	2022	2023
Incendie volontaire	Dans lieu habité (de jour)	Acc.	1	1	1			1						
		Tent.												1
	Dans lieu habité (de nuit)	Acc.		1	1	5		2		1			1	
	Dans lieu habité (moment indéterminé)	Acc.				1								
	Dans un autre lieu (de jour)	Acc.	1	2	2			1	1	1	1	1	1	
	Dans un autre lieu (de nuit)	Acc.	1			2		2	3		1	1		
	Dans un autre lieu (moment indéterminé)	Tent.		1	2									
		Sous-total	3	5	6	9		6	4	2	2	2	1	1
Destruction par explosion volontaire	Dans un autre lieu (de jour)	Acc.	1											
		Sous-total	1											
Incendie involontaire		Acc.	11	10	5	6	5	6	5	5	2	4	5	1
		Sous-total	11	10	5	6	5	6	5	5	2	4	5	1
Destruction, dénaturation, dégradation	Avec circ. aggr.	Acc.	1		1		1	1			1			
	Destruction de biens agricoles	Acc.				1			1				1	
	Non spécifié	Acc.	8											
		Sous-total	9		1		2	1	1		1		1	
Vandalisme	Sur véhicules	Acc.	38	53	73	40	29	23	32	23	19	24	20	2
		Tent.		1										
	Sur autres biens mobiliers	Acc.	27	8	2	10	4	3	8	10	3	4	5	1
	Graffitis	Acc.		1		1	2	1	1	1		3		
	Autres détériorations sur biens immobiliers	Acc.	15	21	14	25	21	21	24	19	16	11	20	4
Dégradation de clôture	Acc.		1	2	1		1			1			1	
		Sous-total	80	85	91	77	56	49	65	54	38	42	46	7
		Total	104	100	103	92	63	62	75	61	43	48	53	9

Infr. contre la sécurité publique

		2000	2013	2014	2015	2016	2017	2018	2019	2020	2021	2022	2023
Organisation criminelle	Acc.		1								1	1	
	Sous-total		1								1	1	
Association de malfaiteurs	Acc.		2	2	1	4	2	2	4	2		2	2
	Sous-total		2	2	1	4	2	2	4	2		2	2
Evasion de prisonniers	Evasion simple	Acc.							1				
	Non-respect surveillance électronique	Acc.		3	2		1						
	Non spécifié	Acc.		1									
	Sous-total			4	2		1		1				
Menaces	Menace d'attentat	Acc.								1			
	Verbales	Acc.	17	5	10	4	10	6	9	2	9	6	5
	Ecrites	Acc.	1	5		3	6	2	3	9	4	9	7
	Par gestes, emblèmes	Acc.	3	3	6	1	2	4	4		1	1	3
	Alerte à la bombe	Acc.		1				1	2				
	Non spécifié	Tent.	1		1								
	Sous-total	24	14	17	8	18	13	18	11	15	16	15	3
	Total	24	17	23	11	22	16	20	16	17	17	18	5

Infr. contre l'autorité publique

		2000	2013	2014	2015	2016	2017	2018	2019	2020	2021	2022	2023
Violence c/ personnes investies autorité publique	Acc.	1					1						
	Sous-total	1					1						
Rébellion	Rébellion armée	Acc.	1			1					1		
	Rébellion non armée	Acc.	1	5	2		4	3	6		1		1
	Sous-total	2	2	5	2	1	4	3	6		2		1
Outrages	Acc.	3				1				1			1
	Sous-total	3				1				1			1
Autres infractions	Bris de scellés	Acc.					1						
	Sous-total						1						
Total		6	2	5	2	2	6	3	6	1	2		2

Infr. contre la foi publique

			2000	2013	2014	2015	2016	2017	2018	2019	2020	2021	2022	2023
Faux en écritures	Faux en écritures	Acc.	2	2		3	1		3	2		1	3	
	Usage de faux en écrit. et écrit. falsifiées	Acc.	1	2				1	1		2		1	
		Sous-total	3	4		3	1	1	4	2	2	1	4	
Usurpation	De fonctions	Acc.			1		1		1		1			
	De nom	Acc.				3	2	2	2	1	1	7	3	
		Sous-total			1	4	2	3	3	1	2	7	3	
Contrefaçon / falsification	Contrefaçon	Acc.			1		1						1	1
	Falsification	Acc.		1						1				
	Non spécifié	Acc.									1			
	Sous-total		1	1		1			1	1		1	1	
Fausses monnaies	Emission	Acc.	2	2	3	5	5			1				
		Sous-total	2	2	3	5	5			1				
Faux en justice	Fausses déclarations	Acc.	1				1			1				
	Faux serment	Acc.												
		Sous-total	1		1		1			1				
		Total	6	7	6	8	12	3	7	6	5	8	8	1



Gistel

Infraction Code pénal

Infr. contre la famille

		2000	2013	2014	2015	2016	2017	2018	2019	2020	2021	2022	2023
Abandon de famille	Acc.				1								
	Sous-total				1								
Refus du droit aux relations personnelles	Acc.	19	18	7	13	6	8	6	12	6	15	18	9
	Sous-total	19	18	7	13	6	8	6	12	6	15	18	9
Non-acquittement pension alimentaire	Acc.	5	2	7	7	7		2	1	1			
	Sous-total	5	2	7	7	7		2	1	1			
Non spécifié	Acc.	1											
	Sous-total	1											
	Total	25	20	14	21	13	8	8	13	7	15	18	9

Criminalité informatique

		2000	2013	2014	2015	2016	2017	2018	2019	2020	2021	2022	2023
Hacking	Acc.		8	2	2		2	1	4	8	7	4	2
	Tent.		1							1	2		
	Sous-total		9	2	2		2	1	4	9	9	4	2
Faux en informatique	Acc.			2	1		1		2	7	1	1	2
	Sous-total			2	1		1		2	7	1	1	2
Fraude informatique	Acc.		11	12	9	12	7	20	26	29	42	49	22
	Tent.		3		2		1			1		2	
	Sous-total		14	12	11	12	8	20	26	30	42	51	22
Sabotage	Acc.		8	4	1		2	2	2				
	Tent.		1										
	Sous-total		9	4	1		2	2	2				
	Total		32	20	15	12	13	23	34	46	52	56	26



Autres infractions Code pénal

	2000	2013	2014	2015	2016	2017	2018	2019	2020	2021	2022	2023
Acc.									1	1		
Sous-total									1	1		
Total									1	1		

Contravention Code pénal

	2000	2013	2014	2015	2016	2017	2018	2019	2020	2021	2022	2023
Injures (Contravention) Acc.	3											
Sous-total	3											
Autres contraventions CP Acc.	1											
Sous-total	1											
Total	4											

STATISTIQUES POLICIERES DE CRIMINALITE

LIEU DE PERPETRATION: COMMUNE

Gistel

***ANNEXE II: DETAIL PAR CATEGORIE DE DELIT
LOIS SPECIALES***



Gistel

Infraction Lois spéciales

Drogues

			2000	2013	2014	2015	2016	2017	2018	2019	2020	2021	2022	2023
Détention		Acc.	11	14	8	19	15	14	8	7	5	8	4	2
		Sous-total	11	14	8	19	15	14	8	7	5	8	4	2
Usage	Usage en groupe	Acc.	2											
	Usage individuel	Acc.	5											
	Faciliter l'usage	Acc.			3	1				1				
	Incitation à l'usage	Acc.			2									1
	Désordre, scandale ou danger dans un espace public	Acc.				1	1	1	1					
		Sous-total	7		5	2	2	1	1	2				1
Importation et exportation		Acc.		3	2			1	1	1				
		Sous-total		3	2			1	1	1				
Fabrication		Acc.	3	1	1	3	2	2		1	1			
		Sous-total	3	1	1	3	2	2		1	1			
Commerce		Acc.	2	7	9	8	5	2	5	6	2	2	3	1
		Sous-total	2	7	9	8	5	2	5	6	2	2	3	1
Autres		Acc.											1	
		Sous-total											1	
		Total	23	25	25	30	24	20	15	17	8	10	8	4

Législation sur les étrangers

			2000	2013	2014	2015	2016	2017	2018	2019	2020	2021	2022	2023
Transmigration illégale	Mariages simulés/blancs sans récompense/contrainte	Acc.		3	2	1	4	1	2	3	3		2	
	Cohab. légale de complais. sans récompense/contr.	Acc.					1				2	2		
	Accès au territoire	Acc.	15	9	2	10	4	2	3	3	4	4	3	
	Séjour	Acc.	2	7			4	2	2	7		1	2	
	Inscription au registre des étrangers	Acc.	2	4	1	1					4		1	
		Sous-total	19	23	5	12	13	5	7	13	13	7	8	
Trafic d'êtres humains		Acc.		1				1				1	1	
		Sous-total		1				1				1	1	
		Total	19	24	5	12	13	6	7	13	13	8	9	



Environnement

			2000	2013	2014	2015	2016	2017	2018	2019	2020	2021	2022	2023
Déchets	Transport de déchets	Acc.								1				
	Déchets par professionnel	Acc.		1	3			1	2	1		3	2	
	Déchets par particulier	Acc.		3	13	6		3	10	4	12	7	2	
	Déchets par personne indéterminée	Acc.	4											
	Déchets: permis/autorisation	Acc.					1			7	3			
	Non spécifié	Acc.	2											
	Sous-total		6	4	16	6	1	4	12	13	15	10	4	
Autres que déchets	Urbanisme	Acc.	8		6	3	7	2	6	3		2	1	
	Permis d'environnement	Acc.		4										
	Bruit	Acc.						1						
	Pollution de l'eau	Acc.			1		1			1			10	
	Pollution de l'air	Acc.	1								1			
	Autres nuisances en matière d'environnement	Acc.	3		2								1	
	Sous-total		12	4	9	3	8	3	6	4	1	3	11	
Biodiversité / Faune et flore	Bien-être animal	Acc.	1			1	1	3	2	1	4	3	1	
	Protection de la nature	Acc.			2		1	1						
	Permis / autorisation animaux	Acc.			3		1		1			1		
	Destruction d'animaux	Acc.			1									
		Tent.			1									
	Santé des animaux	Acc.												1
	Sous-total		1	1	6	1	3	4	3	1	4	4	2	
Non spécifié		Acc.	4											
	Sous-total		4											
	Total		23	9	31	10	12	11	21	18	20	17	17	



Armes et explosifs

			2000	2013	2014	2015	2016	2017	2018	2019	2020	2021	2022	2023
Détention illégale	Arme à feu	Acc.		4	5	2	3	3	1		4		1	
	Arme blanche ou non à feu	Acc.		3	1	2	2	3	1	3	1	3		1
	Munition	Acc.				1		1	1	1				
	Non spécifié	Acc.	2	1		1								
		Sous-total	2	8	6	6	5	7	3	4	5	3	1	1
Port / transport illégal	Arme à feu	Acc.									1			
	Arme blanche ou non à feu	Acc.		2	3	4	5	2		2	2	1	1	1
	Non spécifié	Acc.	1								1			
		Sous-total	1	2	3	4	5	2		2	4	1	1	1
Commerce illégal	Arme à feu	Acc.				1			1					
		Sous-total				1			1					
Autre	Stockage	Acc.									2		1	
		Sous-total									2		1	
		Total	3	10	9	11	10	9	4	6	11	4	3	2

Protection de la personne

			2000	2013	2014	2015	2016	2017	2018	2019	2020	2021	2022	2023
Discrimination	Racisme et xénophobie	Acc.						1				1	1	
		Sous-total						1				1	1	
Droits d'auteur		Acc.		1										
		Sous-total		1										
Protection de la vie privée		Acc.				1		1						
		Sous-total				1		1						
Autres		Acc.	1											
		Sous-total	1											
		Total	1	1		1		2				1	1	



Gistel

Infraction Lois spéciales

Hormones et dopage

		2000	2013	2014	2015	2016	2017	2018	2019	2020	2021	2022	2023
Détention	Acc.		1	1			1						
	Sous-total:		1	1			1						
	Total:		1	1			1						

Protection de la jeunesse

		2000	2013	2014	2015	2016	2017	2018	2019	2020	2021	2022	2023
Législation sur l'obligation scolaire	Acc.	1	3	2			1						
	Sous-total:	1	3	2			1						
Législation sur la protection de la jeunesse	Acc.	1	13	16	19	23	19	19	26	19	19	15	8
	Sous-total:	1	13	16	19	23	19	19	26	19	19	15	8
	Total:	2	16	18	19	23	20	19	26	19	19	15	8

Code pénal social

		2000	2013	2014	2015	2016	2017	2018	2019	2020	2021	2022	2023
Harcèlement au travail	Acc.				1								
	Sous-total:				1								
Mise en danger du travailleur	Acc.									1			
	Sous-total:									1			
Travail illégal	Acc.								1				
	Sous-total:								1				
Fraude sociale aux cotisations (travail au noir)	Acc.								1	1	1		
	Sous-total:								1	1	1		
Escroquerie en droit pénal social	Acc.					1				1	1	1	
	Sous-total:					1				1	1	1	
Autres	Acc.					1		1					
	Sous-total:					1		1					
	Total:				1	2		1	2	3	2	1	



Ivresse et alcool

		2000	2013	2014	2015	2016	2017	2018	2019	2020	2021	2022	2023
Ivresse publique	Acc.	2	8	11	13	20	14	12	7	15	12	13	3
	Sous-total:	2	8	11	13	20	14	12	7	15	12	13	3
Servir de l'alcool à une personne ivre	Acc.							1					
	Sous-total:							1					
	Total:	2	8	11	13	20	14	13	7	15	12	13	3

Registre de population

		2000	2013	2014	2015	2016	2017	2018	2019	2020	2021	2022	2023
	Acc.	7	21	23	34	19	16	14	21	23	23	5	6
	Sous-total:	7	21	23	34	19	16	14	21	23	23	5	6
	Total:	7	21	23	34	19	16	14	21	23	23	5	6

Carte d'identité

		2000	2013	2014	2015	2016	2017	2018	2019	2020	2021	2022	2023
Refus de présentation	Acc.	1											
	Sous-total:	1											
Non spécifié	Acc.		1										
	Sous-total:		1										
	Total:	1	1										



Santé publique

		2000	2013	2014	2015	2016	2017	2018	2019	2020	2021	2022	2023
Législation médicaments	Acc.	1											
	Sous-total:	1											
Refus ou négligence respect mesures	Acc.									73	30	1	
	Sous-total:									73	30	1	
Non spécifié	Acc.						1						
	Sous-total:						1						
Autres	Acc.			1						8		1	
	Sous-total:			1						8		1	
	Total:	1		1				1		81	30	2	

Travail

		2000	2013	2014	2015	2016	2017	2018	2019	2020	2021	2022	2023
Règlement général protection du travail	Acc.	2				2							
	Sous-total:	2				2							
Commerce ambulant	Acc.		1	1	1	1							
	Sous-total:		1	1	1	1							
Fraude sociale aux cotisations (travail au noir)	Acc.	1											
	Sous-total:	1											
Autres	Acc.		1										
	Sous-total:		1										
	Total:	3	2	1	1	3							



Protection des revenus publics

		2000	2013	2014	2015	2016	2017	2018	2019	2020	2021	2022	2023
Taxe de circulation / TMC	Acc.		1	1		2			1				
	Sous-total:		1	1		2			1				
Fraude TVA	Acc.	1											
	Sous-total:	1											
Non spécifié	Acc.		1				1						
	Sous-total:		1				1						
	Total:	1	2	1		2	1		1				

Législation économique

		2000	2013	2014	2015	2016	2017	2018	2019	2020	2021	2022	2023
Sociétés	Acc.		1									1	
	Sous-total:		1									1	
Autres	Acc.										1		
	Sous-total:										1		
	Total:		1								1	1	

Pratiques commerciales

		2000	2013	2014	2015	2016	2017	2018	2019	2020	2021	2022	2023
Autres	Acc.			1	1								
	Sous-total:			1	1								
	Total:			1	1								

Code pénal militaire et milice

		2000	2013	2014	2015	2016	2017	2018	2019	2020	2021	2022	2023
Désertion	Acc.					1							
	Sous-total:					1							
	Total:					1							



Autres lois spéciales

		2000	2013	2014	2015	2016	2017	2018	2019	2020	2021	2022	2023
Transport	Acc.	2			1				1				
	Sous-total:	2			1				1				
Dégradation involontaire câbles télécommunication	Acc.			2	2	5	2	5	2	1	3	2	
	Sous-total:			2	2	5	2	5	2	1	3	2	
Autres	Acc.				3							2	
	Sous-total:				3							2	
	Total:	2		2	6	5	2	5	3	1	3	4	

STATISTIQUES POLICIERES DE CRIMINALITE

LIEU DE PERPETRATION: COMMUNE

Gistel

***ANNEXE III: DETAIL
FIGURES CRIMINELLES / PHENOMENES***



Gistel

FC Vol moyen de transport

		2000	2013	2014	2015	2016	2017	2018	2019	2020	2021	2022	2023
Vol de voiture	Acc.	6	2	1	4	3	3	1	4	2	2	1	
	Tent.	3				1	1	1	1	1			
	Total	9	2	1	4	4	4	2	5	3	2	1	
Vol de moto	Acc.	1	1						1				
	Total	1	1						1				
Vol dans les garages	Acc.	2			1								
	Total	2			1								
Vol de vélomoteur	Acc.	15	4	3	4	8	4	2	1	2	1	1	1
	Tent.	1							1				
	Total	16	4	3	4	8	4	2	2	2	1	1	1
Vol de vélo	Acc.	97	32	35	37	38	26	42	28	17	14	16	2
	Tent.							1					
	Total	97	32	35	37	38	26	43	28	17	14	16	2



FC Cambriolage

		2000	2013	2014	2015	2016	2017	2018	2019	2020	2021	2022	2023
Cambriolage dans habitation	Acc.	33	29	27	17	13	19	12	4	7	2	9	4
	Tent.	33	13	14	5	12	8	7	6	3	3	3	2
	Total	66	42	41	22	25	27	19	10	10	5	12	6
Cambriolage ds entreprise ou commerce	Acc.	11	5	4	11	6	4	6	6		1	4	
	Tent.			1	1	1	5	1	3	2	2	3	1
	Total	11	5	5	12	7	9	7	9	2	3	7	1
Cambriolage ds service public ou bâtiment administ	Acc.	9	3		1		6	5			3		
	Tent.	3	2	1		2	1	2	1				
	Total	12	5	1	1	2	7	7	1		3		
Cambriolage dans bâtiment (total)	Acc.	53	37	31	29	18	29	23	10	7	6	13	4
	Tent.	36	15	16	6	15	14	10	10	5	5	6	3
	Total	89	52	47	35	33	43	33	20	12	11	19	7

FC Vol autre

		2000	2013	2014	2015	2016	2017	2018	2019	2020	2021	2022	2023
Vol à main armée	Acc.	1	1	2				1	1				
	Tent.	1					1			1			
	Total	2	1	2			1	1	1	1			
Vol avec violence sans arme	Acc.	2	9	3	1	3	3	6	5	2		3	2
	Tent.		3		1	2	1	1		1	1		2
	Total	2	12	3	2	5	4	7	5	3	1	3	4
Vol dans ou sur un véhicule	Acc.	11	11	7	19	12	18	10	18	7	9	6	2
	Tent.	2			3	1	4	3	2	4		1	
	Total	13	11	7	22	13	22	13	20	11	9	7	2
Vol d'armes et explosifs	Acc.		1				1	1	1			1	
	Total		1				1	1	1			1	
Steaming	Acc.								1				
	Total								1				



FC Vol autre

		2000	2013	2014	2015	2016	2017	2018	2019	2020	2021	2022	2023
Arrachage de sac à main	Acc.	1					1		1			1	
	Total	1					1		1			1	
Vol à l'arraché	Acc.	1	2			1	2	1	2			2	
	Tent.				1		1						
	Total	1	2		1	1	3	1	2			2	
Vol à la tire	Acc.		10	1	5	3	2	3	1	1	1		2
	Total		10	1	5	3	2	3	1	1	1		2
Vol à l'étalage	Acc.	3	6	6	2	7	8	10	11	14	9	12	1
	Tent.	2	1				1	1	2		1		
	Total	5	7	6	2	7	9	11	13	14	10	12	1
Vol par ruse	Acc.	2	6	3		2	4	1		1			
	Tent.				1								
	Total	2	6	3	1	2	4	1		1			
Vol de métaux	Acc.		6	4	9	3	1	1		1	1	1	
	Total		6	4	9	3	1	1		1	1	1	
Vol sur les chantiers	Acc.	5	2	3	5	2	4	1		2	1	3	
	Tent.			1									
	Total	5	2	4	5	2	4	1		2	1	3	
Home-invasion	Acc.						1						
	Total						1						
Vol d'animaux	Acc.	1				1	3	1	1			1	
	Total	1				1	3	1	1			1	
Vol de cargaison	Acc.						1	1					
	Total						1	1					



Criminalité ICT

		2000	2013	2014	2015	2016	2017	2018	2019	2020	2021	2022	2023
Fraude de cartes de paiements	Acc.		2	2	2	1		1		3	2		2
	Tent.				1		1						
	Total		2	2	3	1	1	1		3	2		2
Phishing	Acc.							1	2	16	31	24	1
	Tent.		1							1		2	
	Total		1					1	2	17	31	26	1
Ransomware	Acc.						1						
	Tent.												
	Total						1						
Shouldersurfing	Acc.							1					
	Tent.												
	Total							1					
Skimming	Acc.									1			
	Tent.												
	Total									1			

FC Autre

		2000	2013	2014	2015	2016	2017	2018	2019	2020	2021	2022	2023
Violence contre les métiers d'intérêt général	Acc.	1			1	1	1						
	Tent.												
	Total	1			1	1	1						
Viol collectif	Acc.	1											
	Tent.												
	Total	1											
Graffiti	Acc.		1		1	2	1	1	1		2		
	Tent.												
	Total		1		1	2	1	1	1		2		
Dégradation de voiture	Acc.	15	46	65	38	28	22	30	22	20	21	19	3
	Tent.		1										
	Total	15	47	65	38	28	22	30	22	20	21	19	3
Rixe au couteau	Acc.		1		1		1				1		
	Tent.							1					
	Total		1		1		1	1			1		



PH Violence intrafamiliale (VIF)

		2000	2013	2014	2015	2016	2017	2018	2019	2020	2021	2022	2023
VIF: physique, dans le couple	Acc.	4	12	21	20	15	16	12	13	13	12	8	3
	Tent.		1										
	Total	4	13	21	20	15	16	12	13	13	12	8	3
VIF: physique, envers des descendants	Acc.	2	2	1	1	3	3	3	2	4	1	1	
	Tent.	1						2					
	Total	3	2	1	1	3	3	5	2	4	1	1	
VIF: physique, envers d'autres membres	Acc.	7	1	3	3	3	3	4	3	2	1	2	1
	Tent.												
	Total	7	1	3	3	3	3	4	3	2	1	2	1
VIF: sexuelle, envers des descendants	Acc.	1		2		1		1	3	1	1		
	Tent.												
	Total	1		2		1		1	3	1	1		
VIF: psychique, dans le couple	Acc.	19	18	9	14	7	11	6	15	9	16	18	10
	Tent.												
	Total	19	18	9	14	7	11	6	15	9	16	18	10
VIF: psychique, envers des descendants	Acc.							1	2			1	
	Tent.												
	Total							1	2			1	
VIF: psychique, envers d'autres membres	Acc.		1						4				
	Tent.												
	Total		1						4				
VIF: économique, dans le couple	Acc.			2	3	1	1	1					
	Tent.												
	Total			2	3	1	1	1					
VIF: économique, envers des descendants	Acc.	1				1		1					
	Tent.												
	Total	1				1		1					
VIF: économique, envers d'autres membres	Acc.	7	2	7	8	7		2	1	1			2
	Tent.												
	Total	7	2	7	8	7		2	1	1			2



PH Hormones et dopage

		2000	2013	2014	2015	2016	2017	2018	2019	2020	2021	2022	2023
Dopage humain	Acc.		1	1			1						
	Total		1	1			1						
Engraissement illégal	Acc.									1			
	Total									1			

PH Drogues

		2000	2013	2014	2015	2016	2017	2018	2019	2020	2021	2022	2023
Vente de cocaïne	Acc.		1	1			1		1			1	
	Total		1	1			1		1			1	
Import-export de cocaïne	Acc.		1	1									
	Total		1	1									
Production de drogues synthétiques	Acc.					1							
	Total					1							
Import-export de drogues synthétiques	Acc.		1	1									
	Total		1	1									
Vente de drogues synthétiques	Acc.		4	4	1			3	1				
	Total		4	4	1			3	1				
Production de cannabis (culture)	Acc.		1		3	2	2						
	Total		1		3	2	2						
Import-export de cannabis en grande quantité	Acc.		1										
	Total		1										
Vente de cannabis en grande quantité	Acc.						1						
	Total						1						
Import-export d'héroïne	Acc.		1										
	Total		1										
Vente-traffic d'héroïne	Acc.		1	1	3	1	1	1	1				
	Total		1	1	3	1	1	1	1				

PPF/DGR/DRI/BIPOL - Statistiques policières de criminalité (date de clôture: 22/09/2023)
 Les données pour les années 2001 jusqu'à 2012 ne sont plus publiées mais restent disponibles sur demande auprès du service BIPOL.
 Les données pour 2023 ne concernent que le 1er trimestre.



PH Trafic d'armes

		2000	2013	2014	2015	2016	2017	2018	2019	2020	2021	2022	2023
Commerce et production d'arme à feu et mun.	Acc.				1			1					
	Total				1			1					

PH Violence dans l'espace public

		2000	2013	2014	2015	2016	2017	2018	2019	2020	2021	2022	2023
Violence physique (transport public)	Acc.			1				1		1		2	
	Total			1				1		1		2	

		2000	2013	2014	2015	2016	2017	2018	2019	2020	2021	2022	2023
Violence physique (voie publique)	Acc.	7	11	18	12	12	13	20	9	14	12	9	4
	Tent.		1		1	2				1			
	Total	7	12	18	13	14	13	20	9	15	12	9	4

		2000	2013	2014	2015	2016	2017	2018	2019	2020	2021	2022	2023
Violence physique (autre endroit public)	Acc.	2			1			3	2				1
	Total	2			1			3	2				1

		2000	2013	2014	2015	2016	2017	2018	2019	2020	2021	2022	2023
Violence physique (endroit accessible au public)	Acc.	16	4	7	6	5	13	4	8	2	3	5	5
	Total	16	4	7	6	5	13	4	8	2	3	5	5

		2000	2013	2014	2015	2016	2017	2018	2019	2020	2021	2022	2023
Violence sexuelle (voie publique)	Acc.		4	1	1	3	1	1	3	1			
	Tent.		1										
	Total		5	1	1	3	1	1	3	1			

		2000	2013	2014	2015	2016	2017	2018	2019	2020	2021	2022	2023
Violence sexuelle (endroit accessible au public)	Acc.		1			1	1			1	1		
	Total		1			1	1			1	1		

		2000	2013	2014	2015	2016	2017	2018	2019	2020	2021	2022	2023
Violence psychique (transport public)	Acc.											1	
	Total											1	

		2000	2013	2014	2015	2016	2017	2018	2019	2020	2021	2022	2023
Violence psychique (voie publique)	Acc.	7	5	8	6	14	10	8	3	8	2	5	1
	Total	7	5	8	6	14	10	8	3	8	2	5	1

		2000	2013	2014	2015	2016	2017	2018	2019	2020	2021	2022	2023
Violence psychique (autre endroit public)	Acc.	1	2							1	1		
	Total	1	2							1	1		

		2000	2013	2014	2015	2016	2017	2018	2019	2020	2021	2022	2023
Violence psychique (endroit accessible au public)	Acc.	2	1	3	2		1	1	6	1	1	4	
	Total	2	1	3	2		1	1	6	1	1	4	



PH Violence dans l'espace public

		2000	2013	2014	2015	2016	2017	2018	2019	2020	2021	2022	2023
Vol à main armée (voie publique)	Acc.			1					1				
	Tent.									1			
	Total			1					1	1			
Vol à main armée (autre endroit public)	Tent.						1						
	Total						1						
Vol à main armée (endroit accessible au public)	Acc.		1	1				1					
	Total		1	1				1					
Vol avec violence sans arme (transport public)	Acc.								2				
	Tent.		1										
	Total		1						2				
Vol avec violence sans arme (voie publique)	Acc.	1	4		1	1	2	2	2	1		1	1
	Tent.				1		1	1					
	Total	1	4		2	1	3	3	2	1		1	1
Vol avec violence sans arme (autre endroit public)	Acc.								1	1		1	
	Total								1	1		1	
Vol avec violence sans arme (endr. acces. au pub.)	Acc.		2	2				1				1	
	Tent.					1							1
	Total		2	2		1		1				1	1

PH Autre

		2000	2013	2014	2015	2016	2017	2018	2019	2020	2021	2022	2023
Faux policiers	Acc.							1					
	Total							1					
Cyberharcèlement	Acc.		12	18	13	8	8	9	10	7	10	13	3
	Total		12	18	13	8	8	9	10	7	10	13	3
Fraude à l'identité	Acc.	1	3	2	2	3	6	9	11	5	11	5	
	Tent.			1					1		1		
	Total	1	3	3	2	3	6	9	12	5	12	5	



STATISTIQUES POLICIERES DE CRIMINALITE

LIEU DE PERPETRATION: COMMUNE

Gistel

***ANNEXE IV: FAITS ENREGISTRES
NON CRIMINELS***



Gistel

Faits non criminels

Maladies / Décès / Disparition

	2000	2013	2014	2015	2016	2017	2018	2019	2020	2021	2022	2023
Suicide	3	3	5	5	2	3	2	2		2		1
Personne malade	3	4	5	4	10	1	3	3	3	3	2	
Décès suspect			1		1	2	1	1		3	1	
Décès naturel	2			1	1	1		1				
Disparition (personne disparue)	22	2	5	9	5	6	4	3	3	2	3	1
Accident (sauf roulage)		5	3	1	1	1	3	4	2	2	2	
Autres	1											
Total	31	14	19	20	20	14	13	14	8	12	8	2

Appels

	2000	2013	2014	2015	2016	2017	2018	2019	2020	2021	2022	2023
Appels	4	5	3	6	8		2	3		3		
Total	4	5	3	6	8		2	3		3		

Problèmes sociaux

	2000	2013	2014	2015	2016	2017	2018	2019	2020	2021	2022	2023
Différends familiaux	28	19	15	13	7	1	4	1	9	2	3	1
Différend (pas de coups)	21	9	7	2	5	3	1		1	1	2	
Affaire civile	2	5	2	6		1						
Protection de la jeunesse	11	4	47	72	101	35	71	37	1	3	4	1
Autres	5	10	1	1	2		5	3	1	1		
Total	67	47	72	94	115	40	81	41	12	7	9	2



Catastrophes

	2000	2013	2014	2015	2016	2017	2018	2019	2020	2021	2022	2023
Dégâts tempête	1		2		1			1				
Dégâts eau			1									
Total	1		3		1			1				

Ordre public

	2000	2013	2014	2015	2016	2017	2018	2019	2020	2021	2022	2023
Troubles		2	4	4	10	4	5	4	1	4	1	2
Autres	2	1		1								
Total	2	3	4	5	10	4	5	4	1	4	1	2

Agissements suspects

	2000	2013	2014	2015	2016	2017	2018	2019	2020	2021	2022	2023
	11	13	19	18	12	6	6	9	1	2	4	1
Total	11	13	19	18	12	6	6	9	1	2	4	1

Objets trouvés

	2000	2013	2014	2015	2016	2017	2018	2019	2020	2021	2022	2023
	4	27	24	17	4			1				
Total	4	27	24	17	4			1				

Objets perdus

	2000	2013	2014	2015	2016	2017	2018	2019	2020	2021	2022	2023
	23	213	174	181	222	259	211	197	182	173	197	58
Total	23	213	174	181	222	259	211	197	182	173	197	58



Autres non-infractions

	2000	2013	2014	2015	2016	2017	2018	2019	2020	2021	2022	2023
Non-respect des conditions		4	2	2		4	3	1	2		2	1
Procès-verbal d'information	5	19	36	35	12	10	6	3	3	6	3	1
Notification		8	10	4	2	11	4	2	8	12	4	2
Dégradation involontaire câbles (non-télécom)		2	1	3	4	2	1	1		1	1	
Demande signalement surveillance électronique											3	1
Fonction de contrôle armes			1								1	1
Non spécifié											1	
Autres non infractions	3											
Total	8	33	50	44	18	27	14	7	13	19	15	6