

STATISTIQUES POLICIERES DE CRIMINALITE

LIEU DE PERPETRATION: COMMUNE

Diksmuide

2000 - Trimestre 1 2023

Police fédérale - DGRIDRIIBIPOL

STATISTIQUES POLICIERES DE CRIMINALITE

LIEU DE PERPETRATION: COMMUNE

Diksmuide

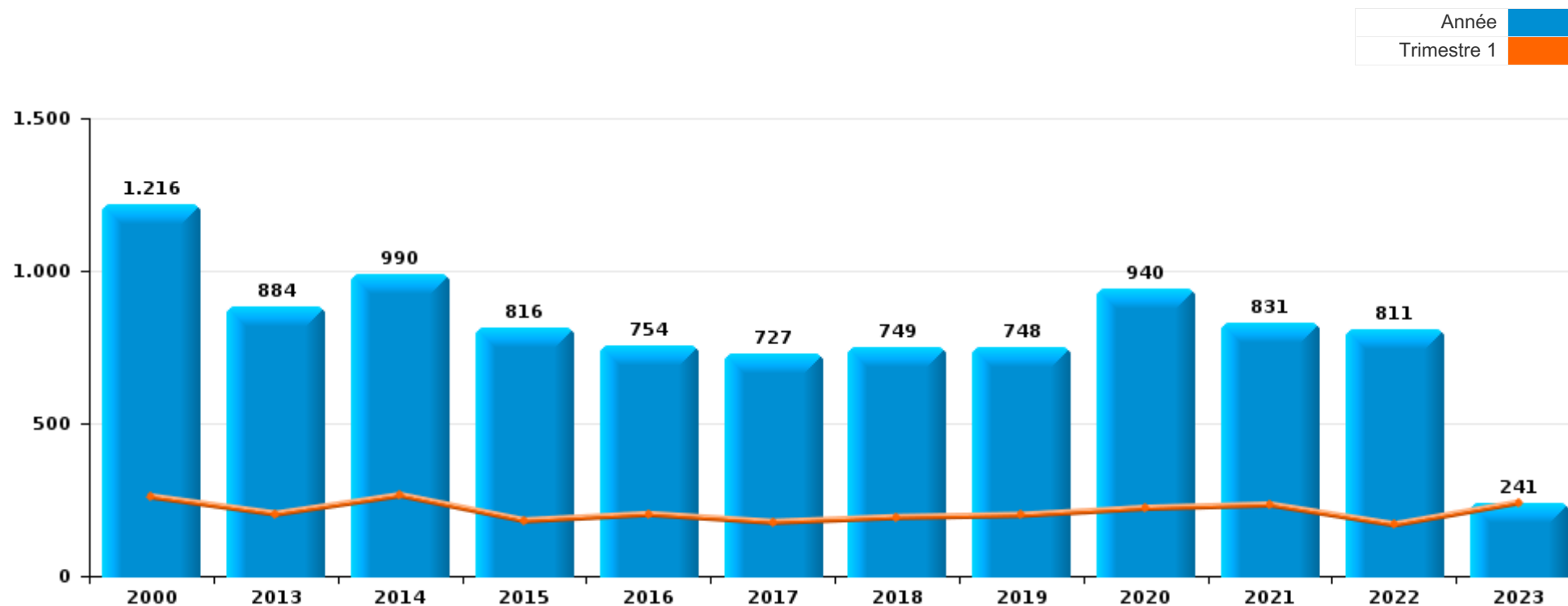
PARTIE I : INFRACTIONS JUDICIAIRES

CRIMINALITE ENREGISTREE COMMISE AU NIVEAU DE LA COMMUNE



Diksmuide

	2000	2013	2014	2015	2016	2017	2018	2019	2020	2021	2022	2023
Nombre total des délits	1.216	884	990	816	754	727	749	748	940	831	811	241



FPF/DGR/DRI/BIPOL - Statistiques policières de criminalité (date de clôture: 22/09/2023)

Les données pour les années 2001 jusqu'à 2012 ne sont plus publiées mais restent disponibles sur demande auprès du service BIPOL.

Les données pour 2023 ne concernent que le 1er trimestre.



Diksmuide

	2000	2013	2014	2015	2016	2017	2018	2019	2020	2021	2022	2023
Vol et extorsion	418	241	298	193	173	191	182	157	113	134	125	43
Dégradation de la propriété	190	133	184	118	108	98	103	111	98	104	70	26
Fraude	81	53	46	62	56	40	58	83	121	154	140	44
Infr. contre l'intégrité physique	118	75	92	81	78	68	87	64	72	82	86	27
Infr. contre autres valeurs morales et sentiments	36	63	68	85	60	51	47	44	48	42	52	18
Drogues	65	33	27	32	35	32	46	50	42	44	34	16
Registre de population	15	41	39	46	42	28	26	33	29	30	64	12
Infr. contre la sécurité publique	64	34	30	25	10	38	30	26	27	18	44	11
Environnement	44	34	35	21	18	30	18	20	63	23	30	4
Protection de la jeunesse	4	39	31	26	31	15	29	20	19	27	21	8
Infr. contre la famille	57	46	35	16	19	8	14	13	16	12	17	6
Criminalité informatique		11	7	16	12	21	26	38	48	29	40	10
Ivresse et alcool	19	11	26	25	23	30	18	22	18	17	20	1
Santé publique					2	1			153	44		
Infr. contre les mœurs	7	19	12	10	16	14	12	25	17	20	14	2
Armes et explosifs	21	11	15	8	15	15	14	12	3	12	24	2
Infr. contre la foi publique	18	13	15	16	11	5	11	7	9	9	12	4
Législation sur les étrangers	4	8	6	2	10	13	9	7	12	14	6	1
Infr. contre l'autorité publique	4	3	10	8	10	9	8	3	11	3	3	
Autres lois spéciales	9	3	2	14	11	11	5	1	6	3	1	2
Protection des revenus publics	1	9	8	5	3	5	1			1	1	
Code pénal social			1		2	2	2	6	8	6	4	
Contravention Code pénal	17			1	2							
Protection de la personne	10		2				1	4		1		
Hormones et dopage	1		1	4	1					1	2	1
Infr. contre la liberté individuelle	3	1		1				1				1
Carte d'identité	4						1			1		
Travail	1			1					3			1
Traite des êtres humains		1			2				1		1	
Exercice illégal de l'autorité publique		1				1		1				1
Législation économique		1			1	1			1			
Marchand de sommeil					1				2			
Autres infractions Code pénal					1		1					
Infr. relative au statut juridique de l'enfant	2											
Pratiques commerciales	2											
Infr. contre la Sécurité de l'Etat					1							
Législation sur les élections	1											
Sous-total	1.216	884	990	816	754	727	749	748	940	831	811	241
Contravention règlement policier local		4	9	2	20	46	38	29	19	14	9	3
Sous-total		4	9	2	20	46	38	29	19	14	9	3
Total	1.216	888	999	818	774	773	787	777	959	845	820	244

FPF/DGR/DRI/BIPOL - Statistiques policières de criminalité (date de clôture: 22/09/2023)

Les données pour les années 2001 jusqu'à 2012 ne sont plus publiées mais restent disponibles sur demande auprès du service BIPOL.

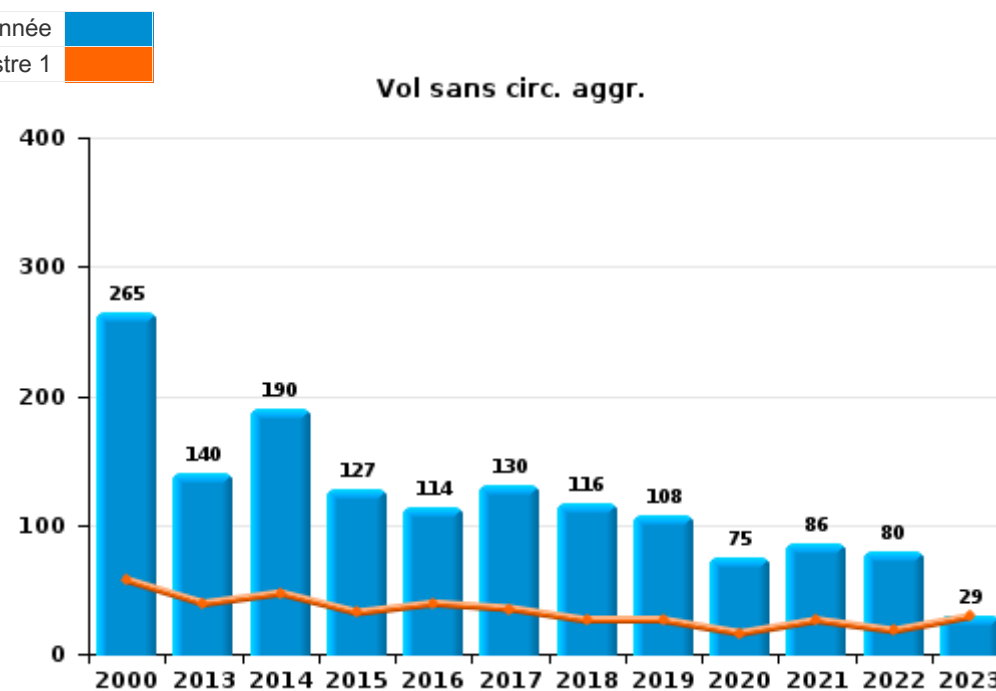
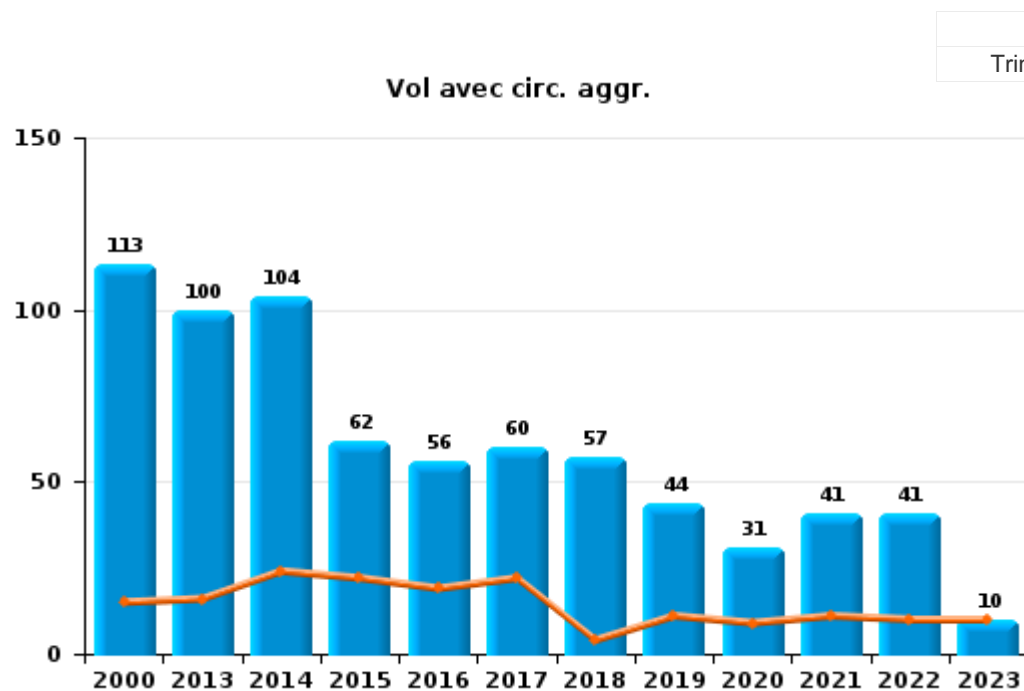
Les données pour 2023 ne concernent que le 1er trimestre.



I.1. Catégorie des infractions : Vol et extorsion (top 5 des infractions au niveau national 2022)

Diksmuide

	2000	2013	2014	2015	2016	2017	2018	2019	2020	2021	2022	2023
Vol sans circ. agr.	265	140	190	127	114	130	116	108	75	86	80	29
Vol avec circ. agr.	113	100	104	62	56	60	57	44	31	41	41	10
Extorsion	2	1	2	4	3	1	9	5	7	6	4	4
Vol non spécifié	37		2							1		
Autres	1											
Total	418	241	298	193	173	191	182	157	113	134	125	43

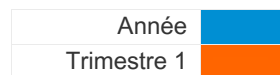




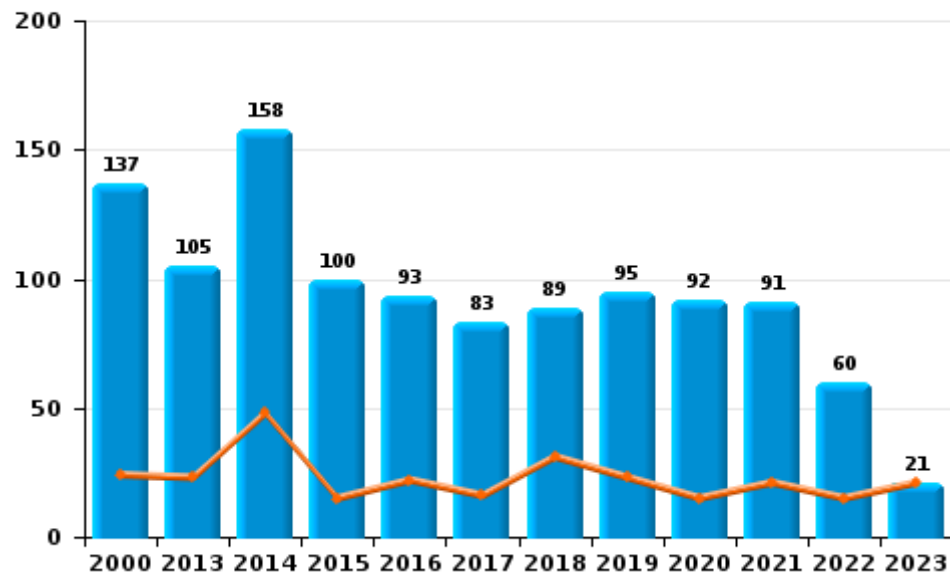
I.2. Catégorie des infractions : Dégradation de la propriété (top 5 des infractions au niveau national 2022)

Diksmuide

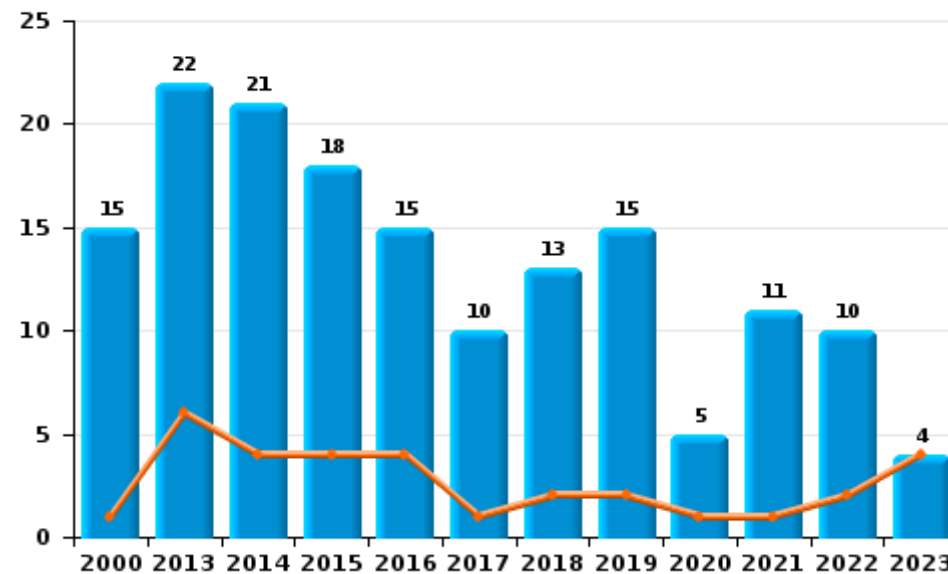
	2000	2013	2014	2015	2016	2017	2018	2019	2020	2021	2022	2023
Vandalisme	137	105	158	100	93	83	89	95	92	91	60	21
Incendie involontaire	9	20	15	11	14	9	13	12	3	8	7	4
Destruction, dénaturaion, dégradation	38	6	5			5	1	1	1	2		1
Incendie volontaire	6	2	6	7	1	1		3	2	3	3	
Total	190	133	184	118	108	98	103	111	98	104	70	26



Vandalisme



Incendie

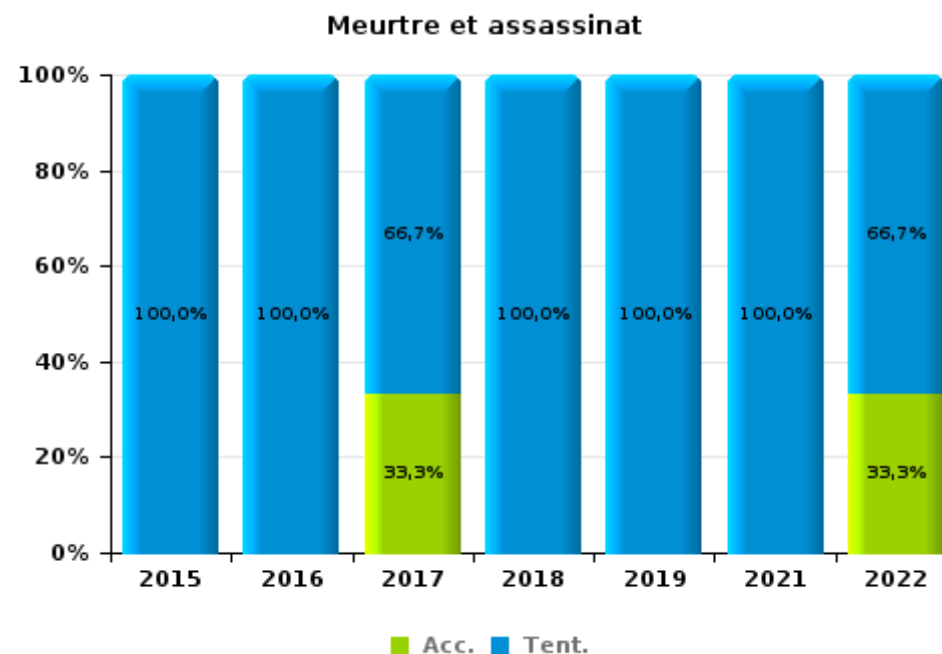
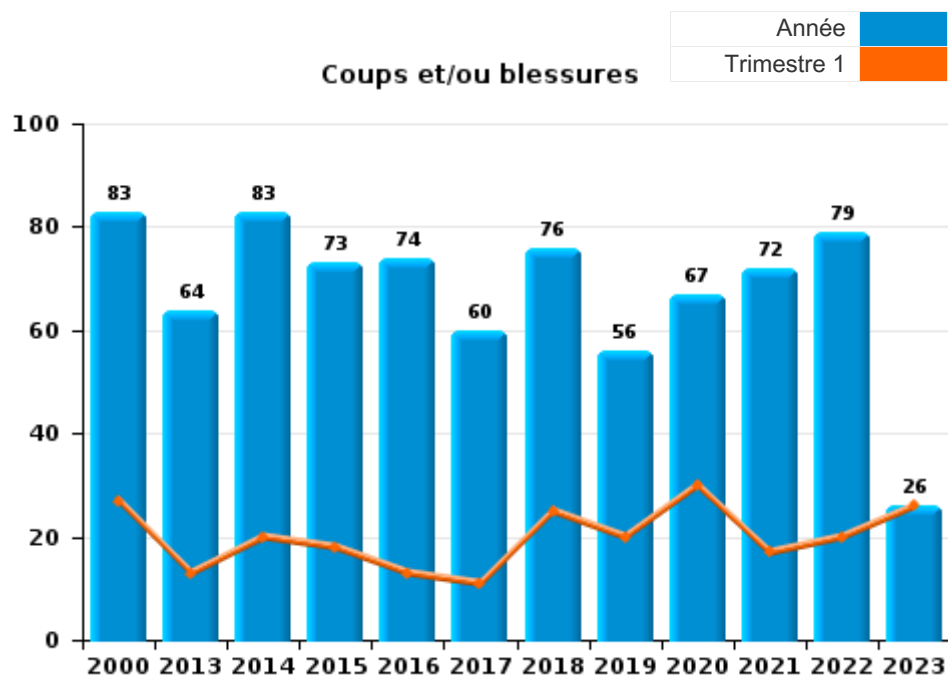




I.3. Catégorie des infractions : Infr. contre l'intégrité physique (top 5 des infractions au niveau national 2022)

Diksmuide

	2000	2013	2014	2015	2016	2017	2018	2019	2020	2021	2022	2023
Coups et/ou blessures	83	64	83	73	74	60	76	56	67	72	79	26
Autres	35	11	9	7	3	5	8	6	5	9	4	1
Meurtre et assassinat				1	1	3	3	2		1	3	
Total	118	75	92	81	78	68	87	64	72	82	86	27





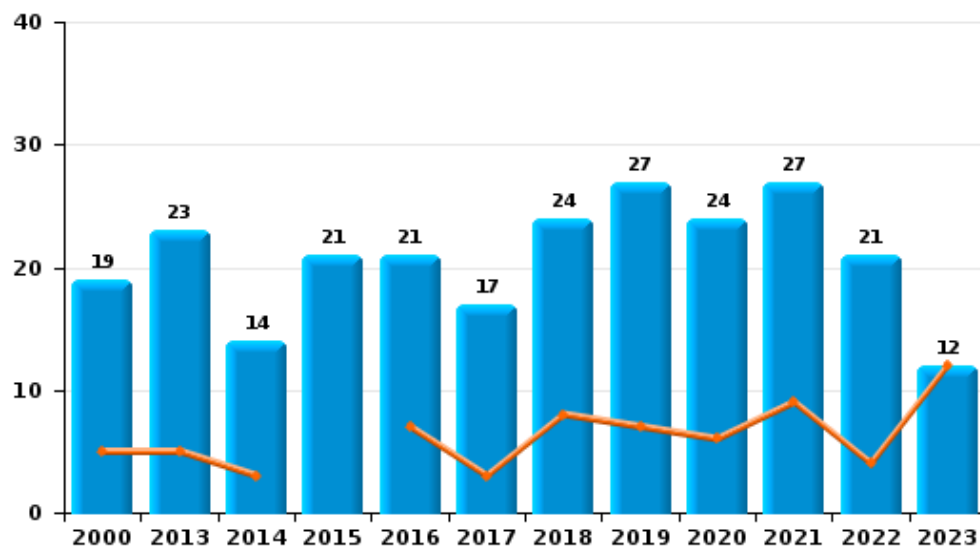
I.4. Catégorie des infractions : Drogues (top 5 des infractions au niveau national 2022)

Diksmuide

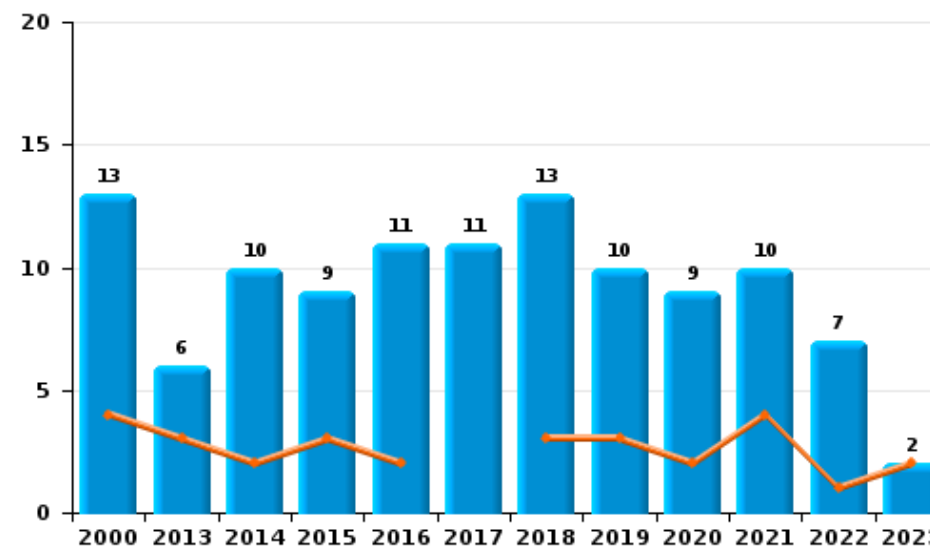
	2000	2013	2014	2015	2016	2017	2018	2019	2020	2021	2022	2023
Détention	19	23	14	21	21	17	24	27	24	27	21	12
Commerce	13	6	10	9	11	11	13	10	9	10	7	2
Usage	27					1	2	4	6	5	3	
Fabrication	1	3	2	1	3	3	6	5	3	1	2	2
Importation et exportation	5						1	4				
Autres		1	1	1						1	1	
Total	65	33	27	32	35	32	46	50	42	44	34	16



Détention



Commerce





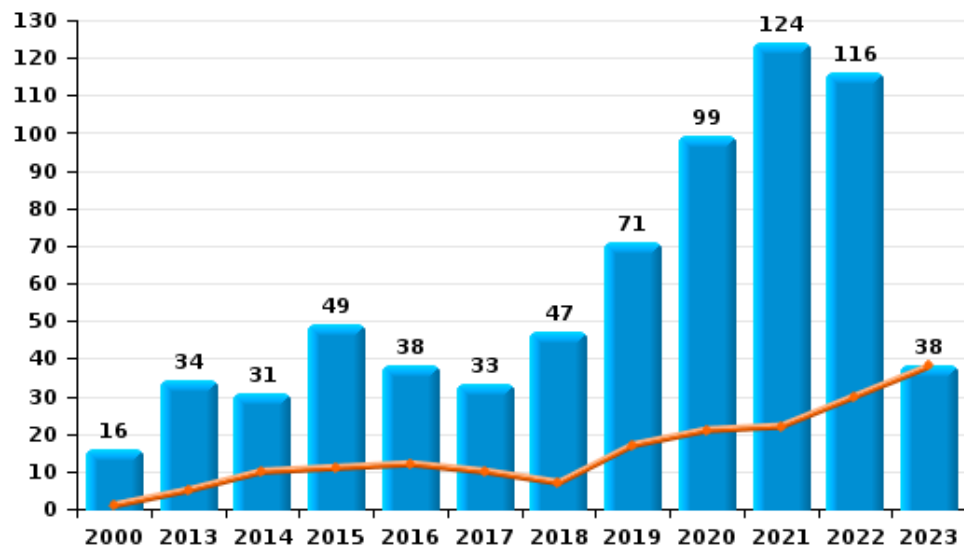
I.5. Catégorie des infractions : Fraude (top 5 des infractions au niveau national 2022)

Diksmuide

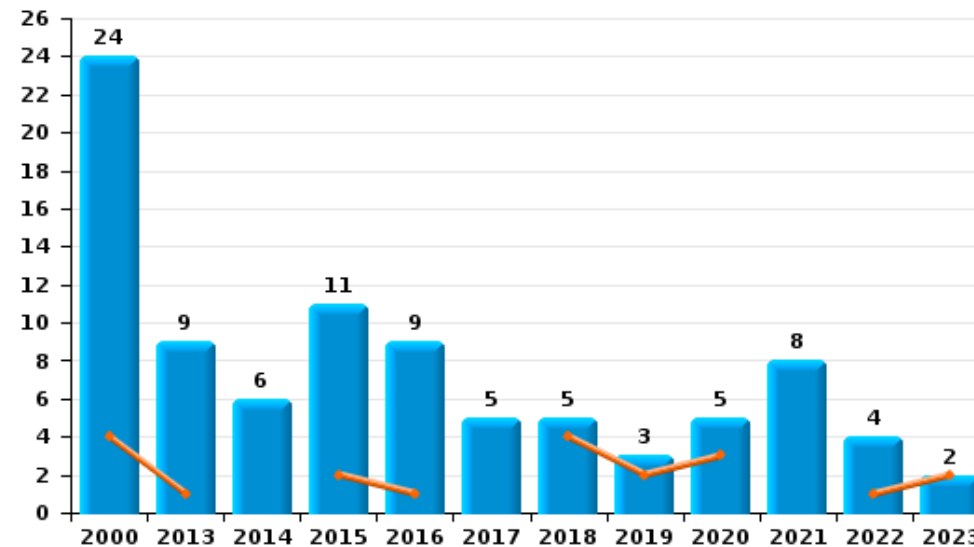
	2000	2013	2014	2015	2016	2017	2018	2019	2020	2021	2022	2023
Escroquerie	16	34	31	49	38	33	47	71	99	124	116	38
Abus de confiance et infr. apparentées	24	9	6	11	9	5	5	3	5	8	4	2
Détournement et destruction frauduleuse	19	6	6	2	6	1	2	6	6	6	14	3
Fraudes: Autres	13	2	2		2	1	1	2	8	13	5	
Grivèlerie	8	1			1		1	1	2	2		
Recel	1						2		1		1	
Infr. liées à l'insolvabilité		1	1							1		1
Total	81	53	46	62	56	40	58	83	121	154	140	44



Escroquerie



Abus de confiance et infr. apparentées



FPF/DGR/DRI/BIPOL - Statistiques policières de criminalité (date de clôture: 22/09/2023)

Les données pour les années 2001 jusqu'à 2012 ne sont plus publiées mais restent disponibles sur demande auprès du service BIPOL.
Les données pour 2023 ne concernent que le 1er trimestre.

STATISTIQUES POLICIERES DE CRIMINALITE

LIEU DE PERPETRATION: COMMUNE

Diksmuide

PARTIE II : FIGURES CRIMINELLES / PHENOMENES



Diksmuide

FC Vol moyen de transport

	2000	2013	2014	2015	2016	2017	2018	2019	2020	2021	2022	2023
Vol de voiture	14	2		2	3		1	1	3	2	2	1
Vol de moto			1			1		2				
Carjacking				1								
Vol dans les garages	4				1							
Vol de vélomoteur	5	2	4	4	2	1	2	2	2		1	
Vol de vélo	103	38	35	35	22	48	26	20	18	18	22	10

FC Cambriolage

	2000	2013	2014	2015	2016	2017	2018	2019	2020	2021	2022	2023
Cambriolage dans habitation	61	49	51	25	29	25	32	23	18	18	16	5
Cambriolage ds entreprise ou commerce	26	22	11	18	12	10	9	9	4	4	3	1
Cambriolage ds service public ou bâtiment administ	3	8	16			5	7	2	1	3	1	
Vol au bélier		1										
Cambriolage dans bâtiment (total)	89	79	78	43	40	40	47	34	23	25	20	6



FC Vol autre

	2000	2013	2014	2015	2016	2017	2018	2019	2020	2021	2022	2023
Vol à main armée	1	1	2	1	1	1	2					1
Vol avec violence sans arme	7	2	5	7	4	6	10	4	8	8	6	5
Vol dans ou sur un véhicule	27	12	21	24	19	19	5	5	7	8	12	2
Vol d'armes et explosifs	1		1	1			2					
Steaming			1									
Arrachage de sac à main		1		1								
Vol à l'arraché	2	2	2	1		2				1		
Vol à la tire	18	4	9	3	4	1	1	1	2	2	1	
Vol à l'étalage	25	18	15	12	20	14	17	22	6	22	16	10
Vol par ruse	3	2	3	3	1	3	4	3	5	1	4	
Vol de métaux		7	8	11	1		1	2			2	
Vol sur les chantiers	5	5	7	1	3		2	2	2	2	4	1
Home-invasion					1				1			
Vol d'animaux	5	1	1			1	3	1	2	1	1	

Criminalité ICT

	2000	2013	2014	2015	2016	2017	2018	2019	2020	2021	2022	2023
Fraude de cartes de paiements	1		1			2	2	1	4	1	4	
Phishing			1	1		3	6	8	14	8	15	4
Skimming							1					

FC Autre

	2000	2013	2014	2015	2016	2017	2018	2019	2020	2021	2022	2023
Violence contre les métiers d'intérêt général	3	4	5	4	3	3		1	6	3		
Graffiti		4	8	1	1	2	3	3	2	3	3	
Dégradation de voiture	15	39	66	49	41	28	32	52	38	28	23	6
Rixe au couteau				2			1	2		1		



PH Violence intrafamiliale (VIF)

	2000	2013	2014	2015	2016	2017	2018	2019	2020	2021	2022	2023
VIF: physique, dans le couple	9	20	16	12	25	13	28	21	14	28	18	11
VIF: physique, envers des descendants	1	2	2	3	3	4	4	1	6	5	6	1
VIF: physique, envers d'autres membres	14	4	5	2	4	3	4	4	10	5	6	
VIF: sexuelle, dans le couple					1				1			
VIF: sexuelle, envers des descendants	1	1	1		1							
VIF: psychique, dans le couple	42	48	44	20	26	14	20	18	28	17	17	7
VIF: psychique, envers des descendants									1	1		2
VIF: psychique, envers d'autres membres		1	3	2			1	1	2	3	2	1
VIF: économique, dans le couple	1	5	1	2	1	2		1	4	6	3	1
VIF: économique, envers des descendants	2				1				1	2		
VIF: économique, envers d'autres membres	20	6	3	2	3	3	1	3		8	3	1

PH Hormones et dopage

	2000	2013	2014	2015	2016	2017	2018	2019	2020	2021	2022	2023
Dopage humain			1	3						1	2	1
Engraissement illégal	1											



PH Drogues

	2000	2013	2014	2015	2016	2017	2018	2019	2020	2021	2022	2023
Vente de cocaïne		1	2		3	1	1	2	2	5	3	
Import-export de cocaïne								1				
Production de drogues synthétiques								1				
Import-export de drogues synthétiques								2				
Vente de drogues synthétiques		1	2	3	5	1	3		3	1	2	1
Production de cannabis (culture)		1	2	1	3	2	6	2	2	1		1
Import-export de cannabis en grande quantité							1					
Vente de cannabis en grande quantité						1						
Vente-traffic d héroïne					1			1	1	3		

PH Trafic d'armes

	2000	2013	2014	2015	2016	2017	2018	2019	2020	2021	2022	2023
Commerce et production d'arme à feu et mun.					1							

PH Traite des êtres humains

	2000	2013	2014	2015	2016	2017	2018	2019	2020	2021	2022	2023
TEH - exploitation économique		1			2				1			
TEH - exploitation sexuelle					1							1



PH Violence dans l'espace public

	2000	2013	2014	2015	2016	2017	2018	2019	2020	2021	2022	2023
Violence physique (transport public)		2	1	4	2				2	5	5	1
Violence physique (voie publique)	17	17	34	30	25	20	21	9	14	16	25	3
Violence physique (autre endroit public)	4		2	3	2	2	3	2	4			2
Violence physique (endroit accessible au public)	35	10	14	14	8	7	9	5	9	8	10	3
Violence sexuelle (transport public)		1					2	1				
Violence sexuelle (voie publique)	1	1	1	1	1	2		4			2	
Violence sexuelle (autre endroit public)		1	1				1				2	
Violence sexuelle (endroit accessible au public)		1	2	2		3		3	1	2	3	
Violence psychique (transport public)		1	2		1	3	1	4	1	3	1	
Violence psychique (voie publique)	17	21	23	18	17	23	10	14	12	7	22	1
Violence psychique (autre endroit public)	2		3	1	3	4	1	2		1	3	
Violence psychique (endroit accessible au public)	17	12	7	7	4	5	5	5	7	3	8	2
Vol à main armée (transport public)						1	1					
Vol à main armée (voie publique)			1									1
Vol à main armée (endroit accessible au public)	1			1			1					
Vol avec violence sans arme (transport public)					1	1						1
Vol avec violence sans arme (voie publique)	1	1	1	3		3			1		2	
Vol avec violence sans arme (autre endroit public)	2											
Vol avec violence sans arme (endr. acces. au pub.)	2			1		1			1	1		

PH Autre

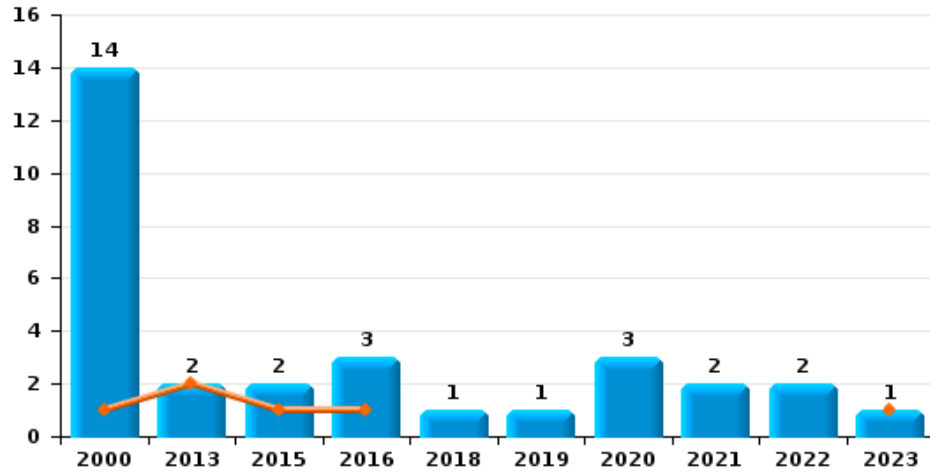
	2000	2013	2014	2015	2016	2017	2018	2019	2020	2021	2022	2023
Faux policiers												1
Terrorisme, extrémisme et radicalisme					1							
Cyberharcèlement	1	8	21	19	21	21	20	12	16	12	17	4
Fraude à l'identité		1	2	12	5	1	6	4	8	10	11	5



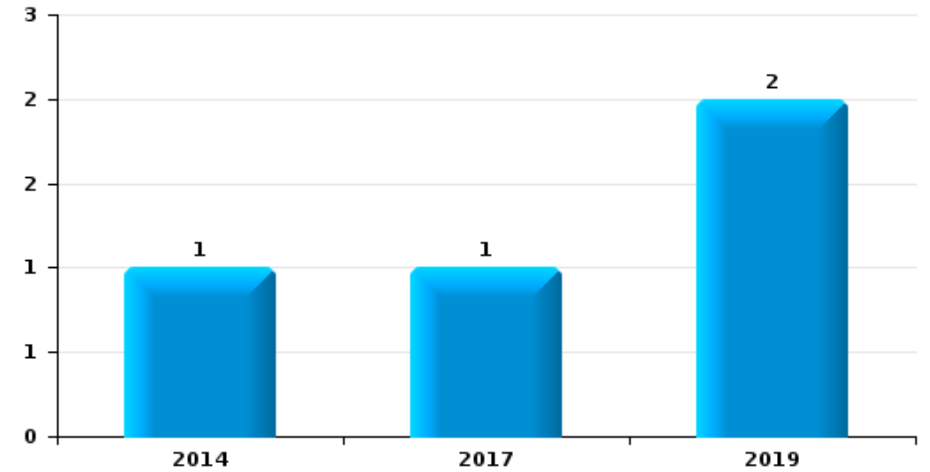
Diksmuide

Année	■
Trimestre 1	■

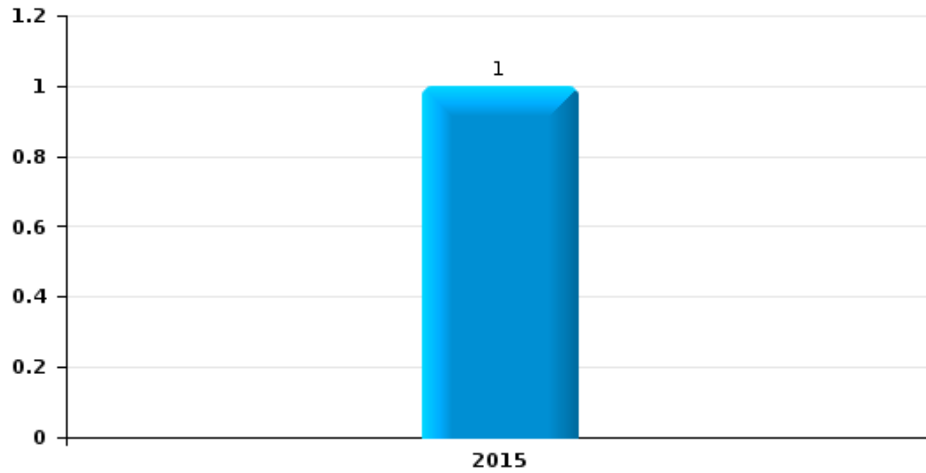
Vol de voiture



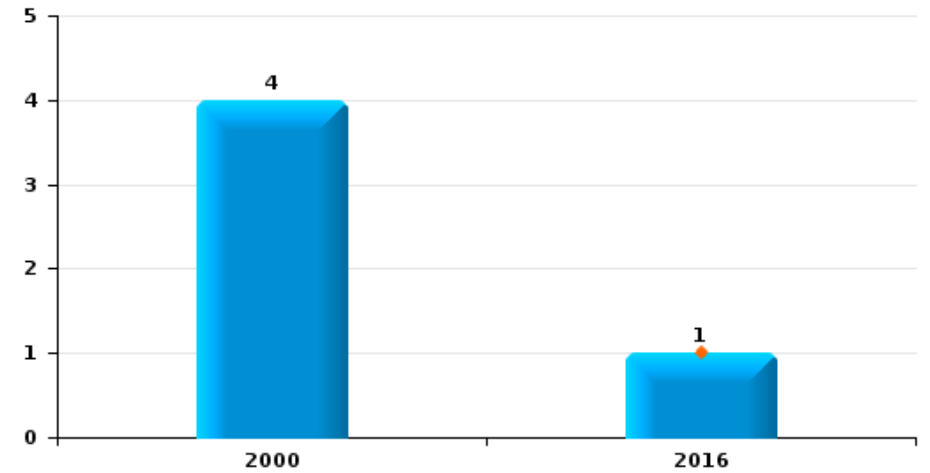
Vol de moto



Carjacking

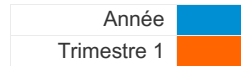


Vol dans les garages

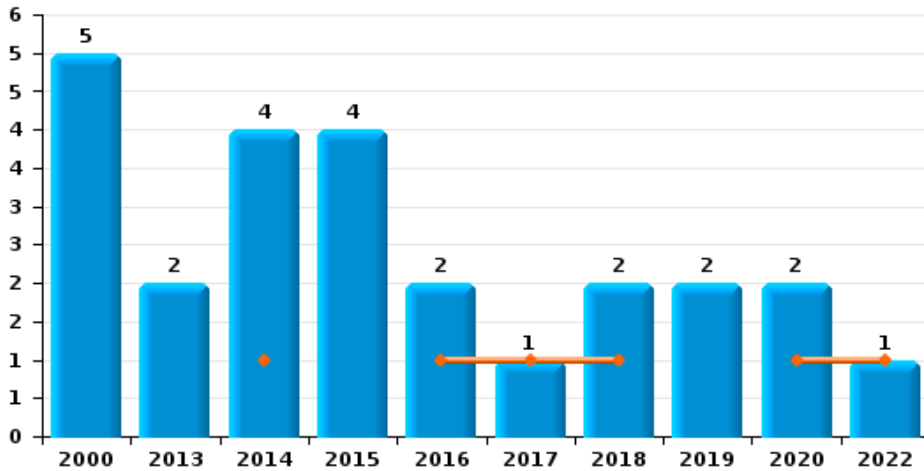




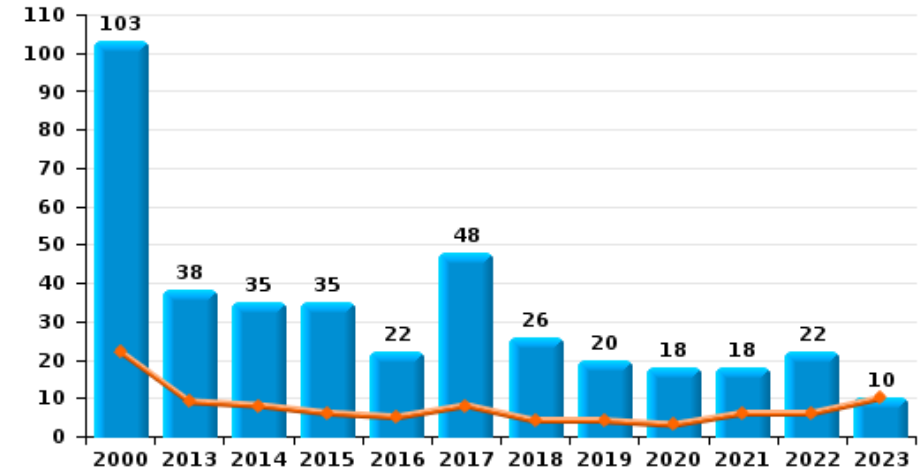
Diksmuide



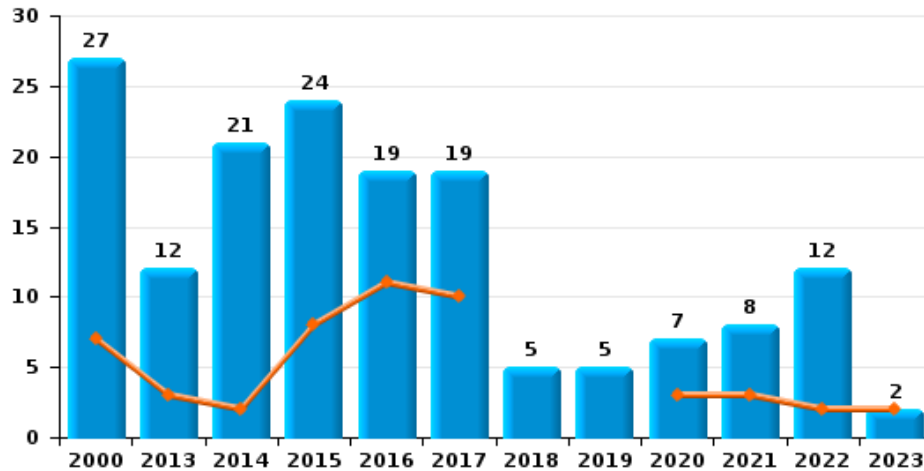
Vol de vélomoteur



Vol de vélo



Vol dans ou sur un véhicule

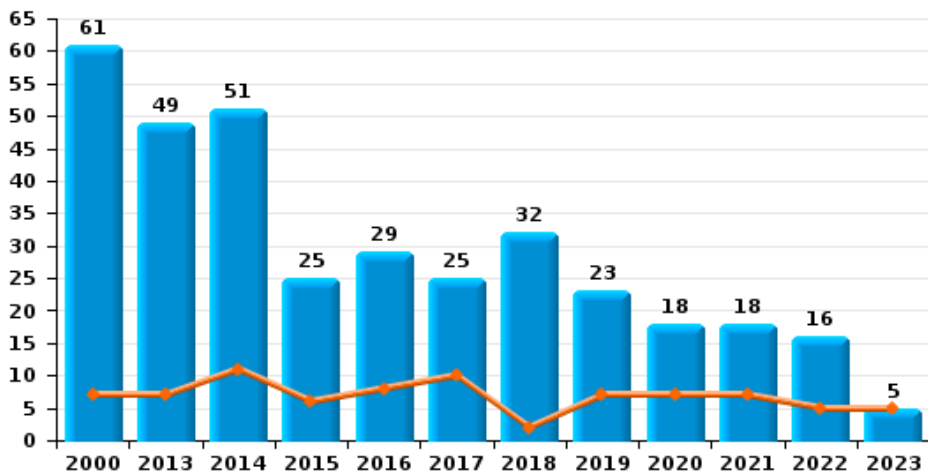




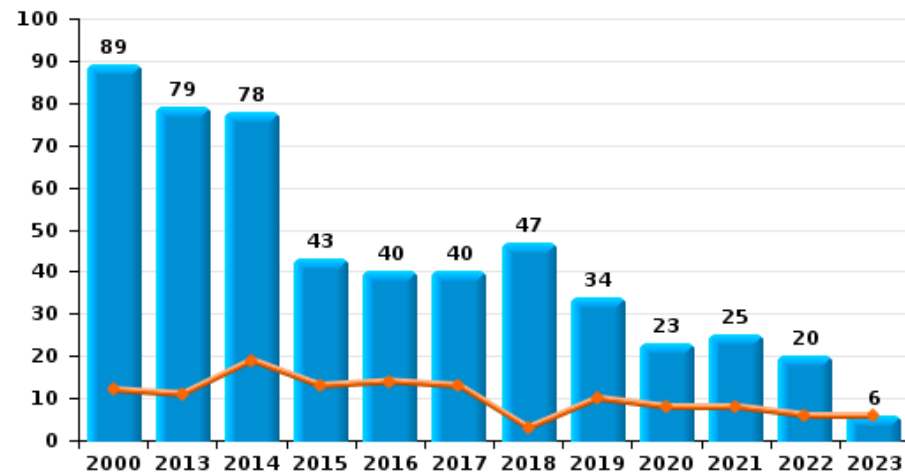
Diksmuide



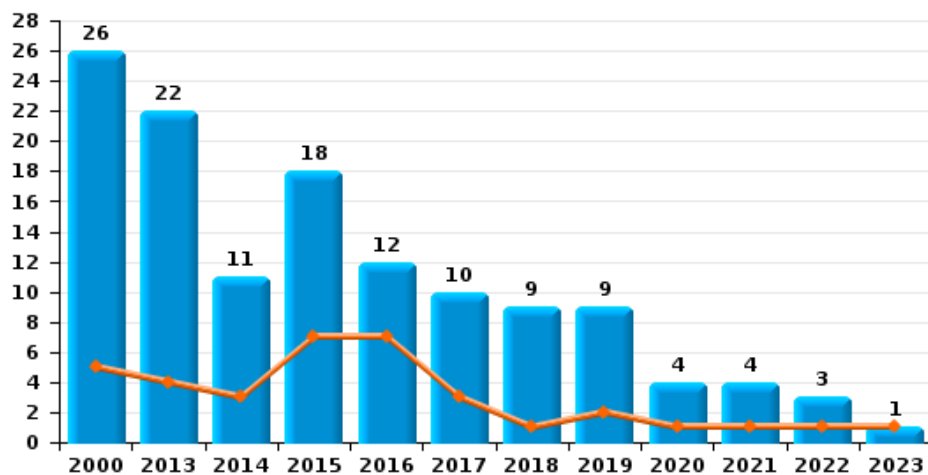
Cambriolage dans habitation



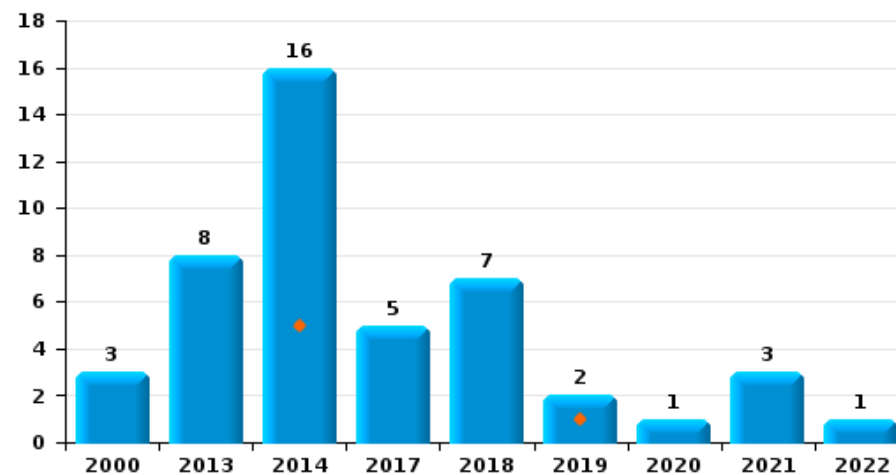
Cambriolage dans bâtiment (total)



Cambriolage ds entreprise ou commerce

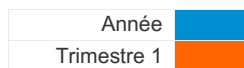


Cambriolage ds service public ou bâtiment administratif

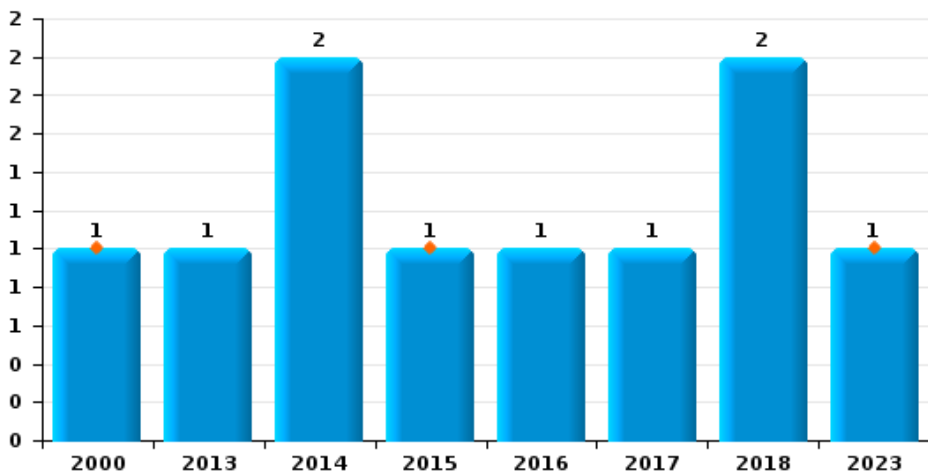




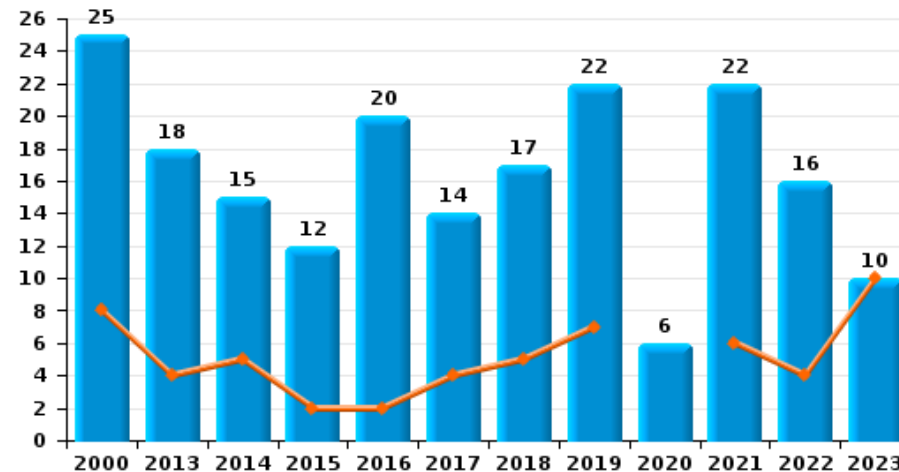
Diksmuide



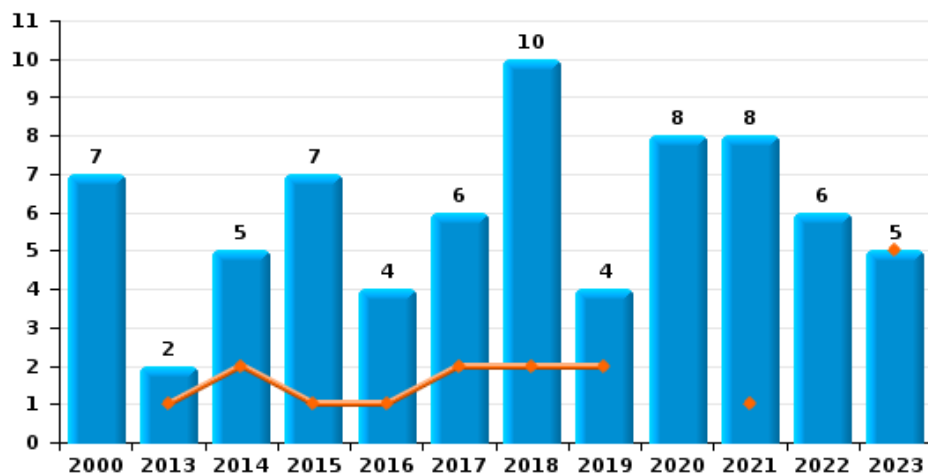
Vol à main armée



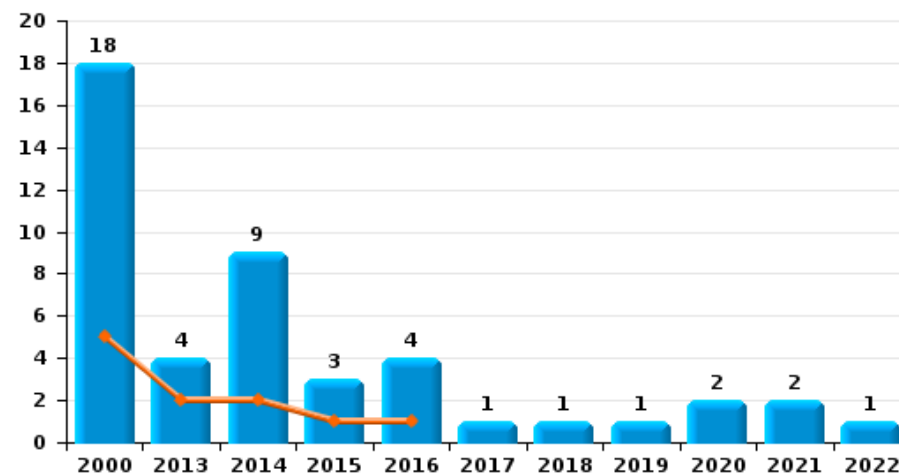
Vol à l'étalage



Vol avec violence sans arme

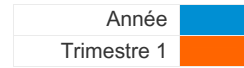


Vol à la tire

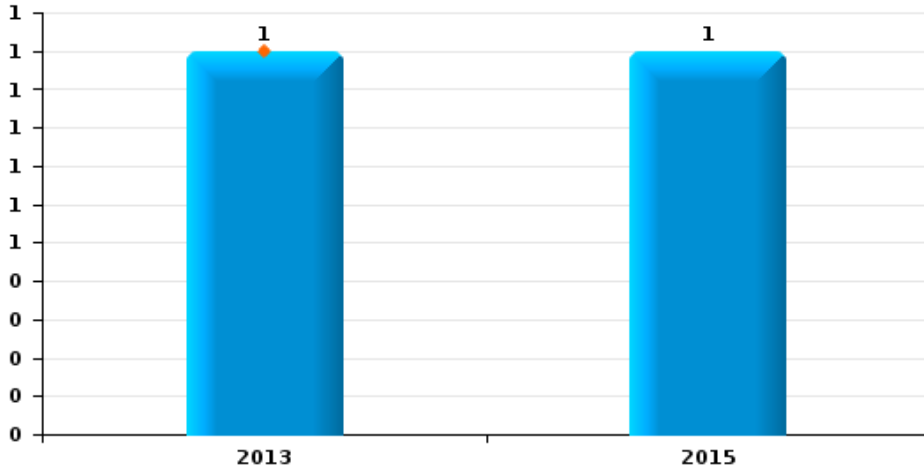




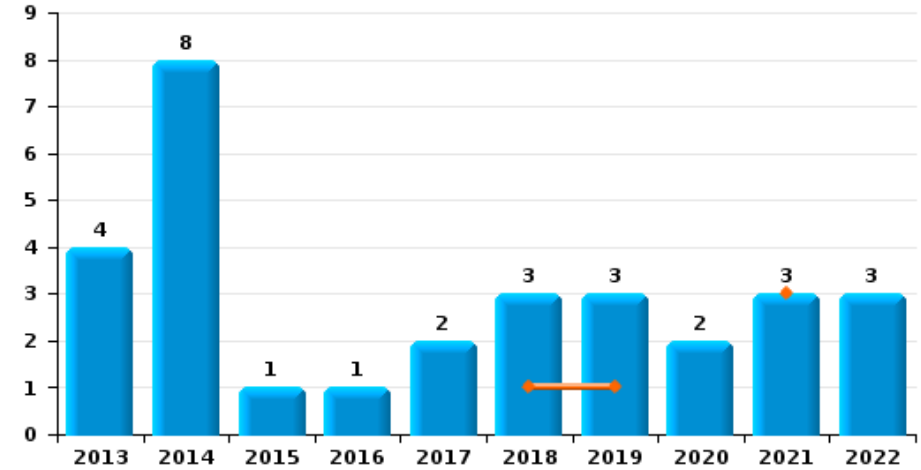
Diksmuide



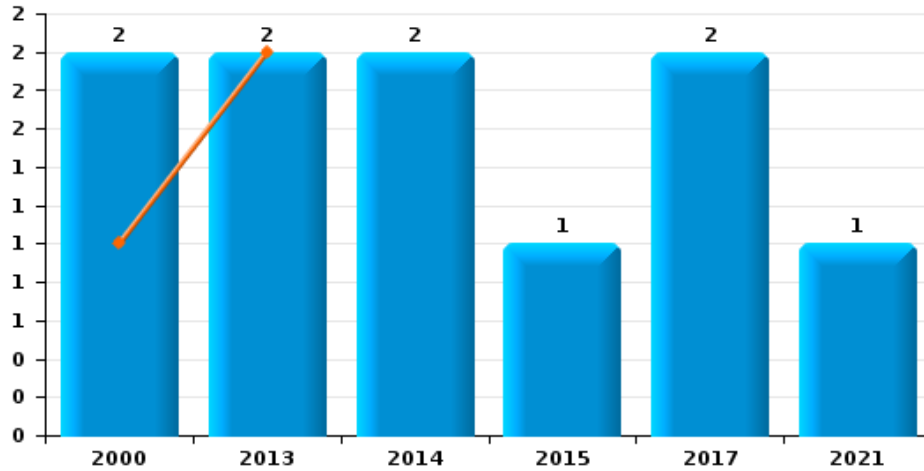
Arrachage de sac à main



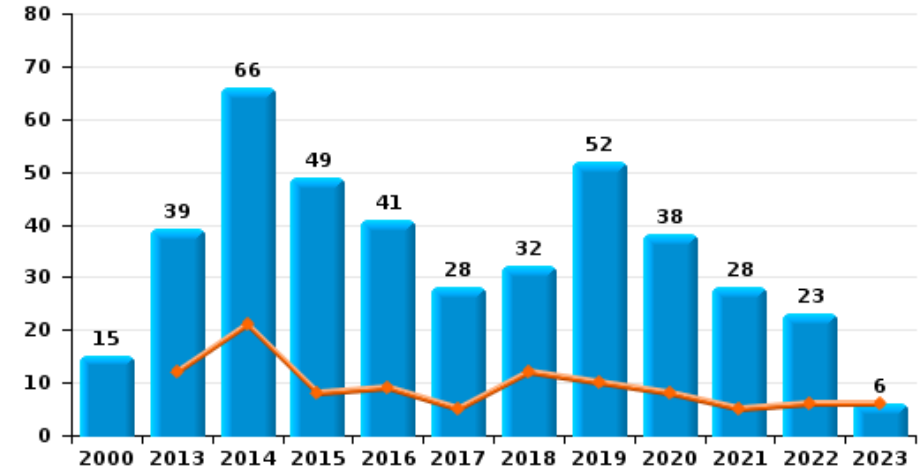
Graffiti



Vol à l'arraché



Dégradation de voiture





Diksmuide

FC Vol moyen de transport

		2000	2013	2014	2015	2016	2017	2018	2019	2020	2021	2022	2023
Vol de voiture	Trim 1	1	2		1	1							1
	Trim 2	6				1			1				
	Trim 3	6				1		1		2	1		
	Trim 4	1			1					1	1	2	
	Total	14	2		2	3		1	1	3	2	2	1
Vol de moto	Trim 2								2				
	Trim 3			1									
	Trim 4					1							
	Total			1		1		2					
Carjacking	Trim 4				1								
Total				1									
Vol dans les garages	Trim 1					1							
	Trim 2	3											
	Trim 3	1											
	Total	4				1							
Vol de vélomoteur	Trim 1			1		1	1	1		1		1	
	Trim 2	1		2	1				1	1			
	Trim 3	1	2	1	2	1			1				
	Trim 4	3			1			1					
	Total	5	2	4	4	2	1	2	2	2		1	
Vol de vélo	Trim 1	22	9	8	6	5	8	4	4	3	6	6	10
	Trim 2	26	10	10	15	9	22	5	4	5	3	4	
	Trim 3	34	11	7	9	5	10	6	6	8	6	8	
	Trim 4	21	8	10	5	3	8	11	6	2	3	4	
	Total	103	38	35	35	22	48	26	20	18	18	22	10



FC Cambriolage

		2000	2013	2014	2015	2016	2017	2018	2019	2020	2021	2022	2023
Cambriolage dans habitation	Trim 1	7	7	11	6	8	10	2	7	7	7	5	5
	Trim 2	20	10	13	6	9	4	8	7		3		
	Trim 3	20	20	5	6	7	5	10	5	5	3	8	
	Trim 4	14	12	22	7	5	6	12	4	6	5	3	
Total		61	49	51	25	29	25	32	23	18	18	16	5
Cambriolage ds entreprise ou commerce	Trim 1	5	4	3	7	7	3	1	2	1	1	1	1
	Trim 2	2	5	3		2	4	3	5	1		1	
	Trim 3	6	6	2	7	2	3	3	2	2	1	1	
	Trim 4	13	7	3	4	1		2			2		
Total		26	22	11	18	12	10	9	9	4	4	3	1
Cambriolage ds service public ou bâtiment administ	Trim 1			5					1				
	Trim 2		4	4			2	1		1	1		
	Trim 3	2		7			2	2	1		1	1	
	Trim 4	1	4				1	4			1		
Total		3	8	16			5	7	2	1	3	1	
Vol au bélier	Trim 1		1										
Total			1										
Cambriolage dans bâtiment (total)	Trim 1	12	11	19	13	14	13	3	10	8	8	6	6
	Trim 2	21	19	20	6	11	10	12	12	2	4	1	
	Trim 3	28	26	14	13	9	10	14	8	7	5	10	
	Trim 4	28	23	25	11	6	7	18	4	6	8	3	
Total		89	79	78	43	40	40	47	34	23	25	20	6



FC Vol autre

		2000	2013	2014	2015	2016	2017	2018	2019	2020	2021	2022	2023
Vol à main armée	Trim 1	1			1								1
	Trim 2		1			1							
	Trim 3			1				1					
	Trim 4			1			1	1					
Total		1	1	2	1	1	1	2					1
Vol avec violence sans arme	Trim 1		1	2	1	1	2	2	2		1		5
	Trim 2	3		1	1	1	1	5	1	4	1	5	
	Trim 3	4		1	2	1	1	2	1	2	1		
	Trim 4		1	1	3	1	2	1		2	5	1	
Total		7	2	5	7	4	6	10	4	8	8	6	5
Vol dans ou sur un véhicule	Trim 1	7	3	2	8	11	10			3	3	2	2
	Trim 2	6	4	6	7	5	5		2		1	1	
	Trim 3	11		6	4		3	1		1	4	3	
	Trim 4	3	5	7	5	3	1	4	3	3		6	
Total		27	12	21	24	19	19	5	5	7	8	12	2
Vol d'armes et explosifs	Trim 1	1		1									
	Trim 2				1			1					
	Trim 3							1					
Total		1		1	1			2					
Steaming	Trim 4			1									
Total				1									
Arrachage de sac à main	Trim 1		1										
	Trim 2				1								
Total			1		1								



FC Vol autre

		2000	2013	2014	2015	2016	2017	2018	2019	2020	2021	2022	2023
Vol à l'arraché	Trim 1	1	2										
	Trim 2			1	1						1		
	Trim 3			1			1						
	Trim 4	1					1						
	Total	2	2	2	1		2					1	
Vol à la tire	Trim 1	5	2	2	1	1							
	Trim 2	4	1	1	1	1		1				1	
	Trim 3	2	1	5	1	1				2	1		
	Trim 4	7		1		1	1		1		1		
	Total	18	4	9	3	4	1	1	1	2	2	1	
Vol à l'étalage	Trim 1	8	4	5	2	2	4	5	7		6	4	10
	Trim 2	5	8	2	5	11	5	5	4	1	5	4	
	Trim 3	6	5	3	2		4		5		2	5	
	Trim 4	6	1	5	3	7	1	7	6	5	9	3	
	Total	25	18	15	12	20	14	17	22	6	22	16	10
Vol par ruse	Trim 1				1		2	1		1	1	3	
	Trim 2	1	1					1				1	
	Trim 3	2		3	2		1	1	3				
	Trim 4		1			1		1		4			
	Total	3	2	3	3	1	3	4	3	5	1	4	
Vol de métaux	Trim 1		4	2	2				1				
	Trim 2		2	4	3								
	Trim 3			1	6	1		1					
	Trim 4		1	1					1			2	
	Total		7	8	11	1		1	2			2	



FC Vol autre

		2000	2013	2014	2015	2016	2017	2018	2019	2020	2021	2022	2023
Vol sur les chantiers	Trim 1	2	2			2		1			1	1	1
	Trim 2	1		2	1			1	1	1	1	1	
	Trim 3	1	1	2						1		1	
	Trim 4	1	2	3		1			1			1	
	Total	5	5	7	1	3			2	2	2	2	4
Home-invasion	Trim 2					1							
	Trim 4									1			
	Total					1				1			
Vol d'animaux	Trim 1	1							1	1			
	Trim 2	1	1	1				1		1			
	Trim 3	1						1					
	Trim 4	2					1	1			1	1	
	Total	5	1	1			1	3	1	2	1	1	



Criminalité ICT

		2000	2013	2014	2015	2016	2017	2018	2019	2020	2021	2022	2023
Fraude de cartes de paiements	Trim 1			1					1		1	3	
	Trim 2							2		2			
	Trim 3	1					1						
	Trim 4						1			2		1	
	Total	1		1			2	2	1	4	1	4	
Phishing	Trim 1			1					1	2	3	2	4
	Trim 2						2	1	3	4	1	4	
	Trim 3						1		2	6		3	
	Trim 4			1				5	2	2	4	6	
	Total			1	1		3	6	8	14	8	15	4
Skimming	Trim 2							1					
	Total							1					



FC Autre

		2000	2013	2014	2015	2016	2017	2018	2019	2020	2021	2022	2023
Violence contre les métiers d'intérêt général	Trim 1		1	1						2	1		
	Trim 2	1	1	2	2		2			2	1		
	Trim 3	1	2			1	1			2			
	Trim 4	1		2	2	2			1		1		
Total		3	4	5	4	3	3		1	6	3		
Graffiti	Trim 1							1	1		3		
	Trim 2		2	2			1		1	2		2	
	Trim 3		1	6	1	1	1		1			1	
	Trim 4		1					2					
Total			4	8	1	1	2	3	3	2	3	3	
Dégradation de voiture	Trim 1		12	21	8	9	5	12	10	8	5	6	6
	Trim 2	3	12	15	17	10	8	11	10	10	7	7	
	Trim 3	9	7	14	9	12	7	4	16	14	8	6	
	Trim 4	3	8	16	15	10	8	5	16	6	8	4	
Total		15	39	66	49	41	28	32	52	38	28	23	6
Rixe au couteau	Trim 1				1				1		1		
	Trim 3								1				
	Trim 4				1			1					
Total					2			1	2		1		



PH Violence intrafamiliale (VIF)

		2000	2013	2014	2015	2016	2017	2018	2019	2020	2021	2022	2023
VIF: physique, dans le couple	Trim 1	4	4	2	5	5	3	5	6	7	9	7	11
	Trim 2	2	3	4		7	4	5	4		3	4	
	Trim 3	1	8	4	3	9	2	7	6	5	12	4	
	Trim 4	2	5	6	4	4	4	11	5	2	4	3	
	Total	9	20	16	12	25	13	28	21	14	28	18	11
VIF: physique, envers des descendants	Trim 1			1			1	3		5		2	1
	Trim 2		1		1	1	2					1	
	Trim 3		1		1	2	1	1	1		2		
	Trim 4	1		1						1	3	3	
	Total	1	2	2	3	3	4	4	1	6	5	6	1
VIF: physique, envers d'autres membres	Trim 1	5	1	3	1			2	1	4	2	1	
	Trim 2	2		1		1	2		1	2	1	1	
	Trim 3	4	1	1	1	2		1	1	1	1	2	
	Trim 4	3	2			1	1	1	1	3	1	2	
	Total	14	4	5	2	4	3	4	4	10	5	6	
VIF: sexuelle, dans le couple	Trim 3					1							
	Trim 4									1			
	Total					1				1			
VIF: sexuelle, envers des descendants	Trim 1			1									
	Trim 3					1							
	Trim 4	1	1										
	Total	1	1	1	1	1							
VIF: psychique, dans le couple	Trim 1	10	16	15	4	8	5	4	6	7	3	2	7
	Trim 2	10	15	8	3	6	2	4	4	7	4	3	
	Trim 3	9	11	7	6	8	2	7	5	7	5	6	
	Trim 4	13	6	14	7	4	5	5	3	7	5	6	
	Total	42	48	44	20	26	14	20	18	28	17	17	7



PH Violence intrafamiliale (VIF)

		2000	2013	2014	2015	2016	2017	2018	2019	2020	2021	2022	2023
VIF: psychique, envers des descendants	Trim 1												2
	Trim 3										1		
	Trim 4									1			
	Total									1	1		2
VIF: psychique, envers d'autres membres	Trim 1			2				1			2		1
	Trim 2				1				1	2			
	Trim 3		1		1						1	2	
	Trim 4			1									
Total		1	3	2				1	1	2	3	2	1
VIF: économique, dans le couple	Trim 1	1	2	1					1	2	2		1
	Trim 2				1	1	1					2	
	Trim 3				1						3		
	Trim 4		3				1			2	1	1	
Total	1	5	1	2	1	2		1	4	6	3		1
VIF: économique, envers des descendants	Trim 2									1			
	Trim 3	1									2		
	Trim 4	1			1								
Total	2				1					1	2		
VIF: économique, envers d'autres membres	Trim 1	4	1	1	1	1					1		1
	Trim 2	4	2	1	1	1					3	1	
	Trim 3	6	3	1			1		1		2	1	
	Trim 4	6				1	2	1	2		2	1	
Total	20	6	3	2	3	3	1	3			8	3	1



PH Hormones et dopage

		2000	2013	2014	2015	2016	2017	2018	2019	2020	2021	2022	2023
Dopage humain	Trim 1				2								1
	Trim 2										1		
	Trim 3											1	
	Trim 4			1	1							1	
Total				1	3						1	2	1
Engraissement illégal	Trim 2	1											
Total		1											



PH Drogues

		2000	2013	2014	2015	2016	2017	2018	2019	2020	2021	2022	2023
Vente de cocaïne	Trim 1		1			1					2	1	
	Trim 2			1		1	1		1			1	
	Trim 3					1					3	1	
	Trim 4			1				1	1	2			
	Total		1	2		3	1	1	2	2	5	3	
Import-export de cocaïne	Trim 4								1				
Total									1				
Production de drogues synthétiques	Trim 2								1				
Total									1				
Import-export de drogues synthétiques	Trim 2								2				
Total									2				
Vente de drogues synthétiques	Trim 1		1	1	1	1				1			1
	Trim 2				1	2		1					
	Trim 3				1	2	1			1	1	1	
	Trim 4			1				2		1		1	
	Total		1	2	3	5	1	3		3	1	2	1
Production de cannabis (culture)	Trim 1		1			1		1			1		1
	Trim 2				1	1			1	1			
	Trim 3			2		1	1	3	1	1			
	Trim 4						1	2					
	Total		1	2	1	3	2	6	2	2	1		1
Import-export de cannabis en grande quantité	Trim 3							1					
Total								1					
Vente de cannabis en grande quantité	Trim 3					1							
Total						1							



PH Drogues

		2000	2013	2014	2015	2016	2017	2018	2019	2020	2021	2022	2023
Vente-traffic d héroïne	Trim 2					1			1				
	Trim 3									1	3		
	Total					1			1	1	3		



PH Trafic d'armes

		2000	2013	2014	2015	2016	2017	2018	2019	2020	2021	2022	2023
Commerce et production d'arme à feu et mun.	Trim 2					1							
	Total					1							



PH Traite des êtres humains

		2000	2013	2014	2015	2016	2017	2018	2019	2020	2021	2022	2023
TEH - exploitation économique	Trim 1					1							
	Trim 3		1			1							
	Trim 4									1			
	Total		1			2				1			
TEH - exploitation sexuelle	Trim 1												1
	Trim 2					1							
	Total					1							1



PH Violence dans l'espace public

		2000	2013	2014	2015	2016	2017	2018	2019	2020	2021	2022	2023
Violence physique (transport public)	Trim 1				2						3	1	1
	Trim 2		1	1	1						1	2	
	Trim 3				1	1					1	2	
	Trim 4		1			1				2			
Total			2	1	4	2				2	5	5	1
Violence physique (voie publique)	Trim 1	5		6	5	6	4	8	3	6		4	3
	Trim 2	4	2	12	6	8	6	9	3	1	6	3	
	Trim 3	6	8	8	10	7	3	1	1	5	8	11	
	Trim 4	2	7	8	9	4	7	3	2	2	2	7	
Total		17	17	34	30	25	20	21	9	14	16	25	3
Violence physique (autre endroit public)	Trim 1						1		1	2			2
	Trim 2				2	1				1			
	Trim 3	3		1				2		1			
	Trim 4	1		1	1	1	1	1	1				
Total		4		2	3	2	2	3	2	4			2
Violence physique (endroit accessible au public)	Trim 1	10	4	5	7	1	2	6	1	6	1	2	3
	Trim 2	8	1	3	4	1	1	1		1	4	2	
	Trim 3	9	2	1	1	1	1	2	3	1	3	3	
	Trim 4	8	3	5	2	5	3		1	1		3	
Total		35	10	14	14	8	7	9	5	9	8	10	3
Violence sexuelle (transport public)	Trim 1							1					
	Trim 2								1				
	Trim 3		1					1					
Total			1					2	1				
Violence sexuelle (voie publique)	Trim 1				1		1		2			1	
	Trim 2		1						1				
	Trim 3	1				1	1		1				
	Trim 4			1								1	
Total		1	1	1	1	1	2		4			2	



PH Violence dans l'espace public

		2000	2013	2014	2015	2016	2017	2018	2019	2020	2021	2022	2023
Violence sexuelle (autre endroit public)	Trim 1		1										
	Trim 2							1					
	Trim 3			1								1	
	Trim 4											1	
	Total		1	1					1				2
Violence sexuelle (endroit accessible au public)	Trim 1			1			2				1	1	
	Trim 2			1	1								
	Trim 3		1						1		1	1	
	Trim 4				1		1		2	1		1	
	Total		1	2	2		3		3	1	2	3	
Violence psychique (transport public)	Trim 1		1				1	1	2				
	Trim 2											1	
	Trim 3						1						
	Trim 4			2		1	1		2	1	3		
	Total		1	2		1	3	1	4	1	3	1	
Violence psychique (voie publique)	Trim 1	3	1	7	5	7	5	2	3	3	1		1
	Trim 2	1	5	3	6	3	6	2	6	4	1	3	
	Trim 3	10	10	7	3	5	9	3	1	2	2	12	
	Trim 4	3	5	6	4	2	3	3	4	3	3	7	
	Total	17	21	23	18	17	23	10	14	12	7	22	1
Violence psychique (autre endroit public)	Trim 1						2	1					
	Trim 2			2		1	2		1			1	
	Trim 3	2				1			1		1	1	
	Trim 4			1	1	1						1	
	Total	2		3	1	3	4	1	2		1	3	



PH Violence dans l'espace public

		2000	2013	2014	2015	2016	2017	2018	2019	2020	2021	2022	2023
Violence psychique (endroit accessible au public)	Trim 1	3	2	4	1	1	2	3		2	2		2
	Trim 2	6	5	1	2	2	2	2	2	2	1	2	
	Trim 3	4	1	2	2				2	1		3	
	Trim 4	4	4		2	1	1		1	2		3	
	Total	17	12	7	7	4	5	5	5	5	7	3	8
Vol à main armée (transport public)	Trim 3							1					
	Trim 4						1						
	Total						1	1					
Vol à main armée (voie publique)	Trim 1												1
	Trim 4			1									
	Total			1									1
Vol à main armée (endroit accessible au public)	Trim 1	1			1								
	Trim 4							1					
	Total	1			1			1					
Vol avec violence sans arme (transport public)	Trim 1						1						1
	Trim 3				1								
	Total				1	1							1
Vol avec violence sans arme (voie publique)	Trim 1		1		1								
	Trim 2	1			1		1					1	
	Trim 3			1			1			1			
	Trim 4				1		1					1	
	Total	1	1	1	3		3			1		2	
Vol avec violence sans arme (autre endroit public)	Trim 3	2											
	Total	2											



PH Violence dans l'espace public

		2000	2013	2014	2015	2016	2017	2018	2019	2020	2021	2022	2023
Vol avec violence sans arme (endr. acces. au pub.)	Trim 1						1						
	Trim 2									1			
	Trim 3	2											
	Trim 4			1							1		
Total		2			1		1			1	1		



PH Autre

		2000	2013	2014	2015	2016	2017	2018	2019	2020	2021	2022	2023
Faux policiers	Trim 1												1
	Total												1
Terrorisme, extrémisme et radicalisme	Trim 1				1								
	Total				1								
Cyberharcèlement	Trim 1		2	5	5	6	4	6	2	7	4	1	4
	Trim 2	1	2	6	8	4	7	6	3	4	5	4	
	Trim 3		1	5	2	7	6	4	3	1	1	9	
	Trim 4		3	5	4	4	4	4	4	4	2	3	
	Total	1	8	21	19	21	21	20	12	16	12	17	4
Fraude à l'identité	Trim 1				1		2	1	1	2	3		5
	Trim 2			1	6	1	1	1	2			2	
	Trim 3				2			1		3	5	4	
	Trim 4		1	1	4	3		2	1	4	3	2	
	Total		1	2	12	5	1	6	4	8	10	11	5



Diksmuide

2022

FC Vol moyen de transport

	Jan	Fév	Mar	Avr	Mai	Juin	Juil	Août	Sep	Oct	Nov	Déc	Total
Vol de voiture										1	1		2
Vol de vélomoteur		1											1
Vol de vélo	1	1	4	1	2	1	2	5	1		3	1	22

FC Cambriolage

	Jan	Mar	Avr	Juil	Août	Sep	Nov	Déc	Total
Cambriolage dans habitation	3	2		3	4	1	2	1	16
Cambriolage ds entreprise ou commerce	1		1		1				3
Cambriolage ds service public ou bâtiment administ					1				1
Cambriolage dans bâtiment (total)	4	2	1	3	6	1	2	1	20

FC Vol autre

	Jan	Fév	Mar	Avr	Mai	Juin	Juil	Août	Sep	Oct	Nov	Déc	Total
Vol avec violence sans arme				3		2				1			6
Vol dans ou sur un véhicule	2			1				2	1	3	1	2	12
Vol à la tire				1									1
Vol à l'étalage		1	3	2	1	1	1	3	1	1	2		16
Vol par ruse		1	2	1									4
Vol de métaux											1	1	2
Vol sur les chantiers			1			1		1		1			4
Vol d'animaux											1		1



Criminalité ICT

	Jan	Mar	Avr	Mai	Juin	Août	Sep	Nov	Déc	Total
Fraude de cartes de paiements	2	1						1		4
Phishing		2	2	1	1	1	2	4	2	15

FC Autre

	Jan	Fév	Mar	Avr	Mai	Juin	Juil	Août	Sep	Oct	Nov	Déc	Total
Graffiti				1	1			1					3
Dégradation de voiture	1	2	3	3	1	3	1	2	3	1	1	2	23

PH Violence intrafamiliale (VIF)

	Jan	Fév	Mar	Avr	Mai	Juin	Juil	Août	Sep	Oct	Nov	Déc	Total
VIF: physique, dans le couple	1	3	3	2		2	1	2	1	2	1		18
VIF: physique, envers des descendants		1	1		1					2		1	6
VIF: physique, envers d'autres membres			1		1		1		1		1	1	6
VIF: psychique, dans le couple	2			1		2		3	3	3		3	17
VIF: psychique, envers d'autres membres							1		1				2
VIF: économique, dans le couple					1	1				1			3
VIF: économique, envers d'autres membres					1			1		1			3

PH Hormones et dopage

	Août	Nov	Total
Dopage humain	1	1	2

PH Drogues

	Mar	Mai	Août	Sep	Nov	Total
Vente de cocaïne	1	1		1		3
Vente de drogues synthétiques			1		1	2



PH Violence dans l'espace public

	Jan	Fév	Mar	Avr	Mai	Juin	Juil	Août	Sep	Oct	Nov	Déc	Total
Violence physique (transport public)			1		2				2				5
Violence physique (voie publique)	1	1	2	2	1		9	1	1	5	1	1	25
Violence physique (endroit accessible au public)	1		1	1		1	2	1		1	1	1	10
Violence sexuelle (voie publique)			1							1			2
Violence sexuelle (autre endroit public)								1		1			2
Violence sexuelle (endroit accessible au public)		1					1			1			3
Violence psychique (transport public)					1								1
Violence psychique (voie publique)				1		2	7	1	4	4	2	1	22
Violence psychique (autre endroit public)				1					1	1			3
Violence psychique (endroit accessible au public)				1	1		1	2		1	2		8
Vol avec violence sans arme (voie publique)						1				1			2

PH Autre

	Jan	Fév	Mar	Avr	Mai	Juin	Juil	Août	Sep	Oct	Nov	Déc	Total
Cyberharcèlement		1		1	1	2	4	2	3	2	1		17
Fraude à l'identité	1	1	1	2					4		1	1	11



2023

FC Vol moyen de transport

	Jan	Fév	Mar	Total
Vol de voiture			1	1
Vol de vélo	3	1	6	10

FC Cambriolage

	Jan	Mar	Total
Cambriolage dans habitation	2	3	5
Cambriolage ds entreprise ou commerce	1		1
Cambriolage dans bâtiment (total)	3	3	6

FC Vol autre

	Jan	Fév	Mar	Total
Vol à main armée			1	1
Vol avec violence sans arme	3	1	1	5
Vol dans ou sur un véhicule		1	1	2
Vol à l'étalage	2	5	3	10
Vol sur les chantiers		1		1

Criminalité ICT

	Jan	Mar	Total
Phishing	2	2	4

FC Autre

	Jan	Fév	Mar	Total
Dégradation de voiture	2	1	3	6



PH Violence intrafamiliale (VIF)

	Jan	Fév	Mar	Total
VIF: physique, dans le couple	5	1	5	11
VIF: physique, envers des descendants	1			1
VIF: psychique, dans le couple	3	2	2	7
VIF: psychique, envers des descendants	1		1	2
VIF: psychique, envers d'autres membres			1	1
VIF: économique, dans le couple			1	1
VIF: économique, envers d'autres membres			1	1

PH Hormones et dopage

	Fév	Total
Dopage humain	1	1

PH Drogues

	Mar	Total
Vente de drogues synthétiques	1	1
Production de cannabis (culture)	1	1

PH Traite des êtres humains

	Jan	Total
TEH - exploitation sexuelle	1	1



PH Violence dans l'espace public

	Jan	Fév	Mar	Total
Violence physique (transport public)	1			1
Violence physique (voie publique)		1	2	3
Violence physique (autre endroit public)		1	1	2
Violence physique (endroit accessible au public)	2	1		3
Violence psychique (voie publique)			1	1
Violence psychique (endroit accessible au public)		2		2
Vol à main armée (voie publique)			1	1
Vol avec violence sans arme (transport public)	1			1

PH Autre

	Jan	Fév	Mar	Total
Faux policiers		1		1
Cyberharcèlement	1		3	4
Fraude à l'identité	2	3		5

STATISTIQUES POLICIERES DE CRIMINALITE

LIEU DE PERPETRATION: COMMUNE

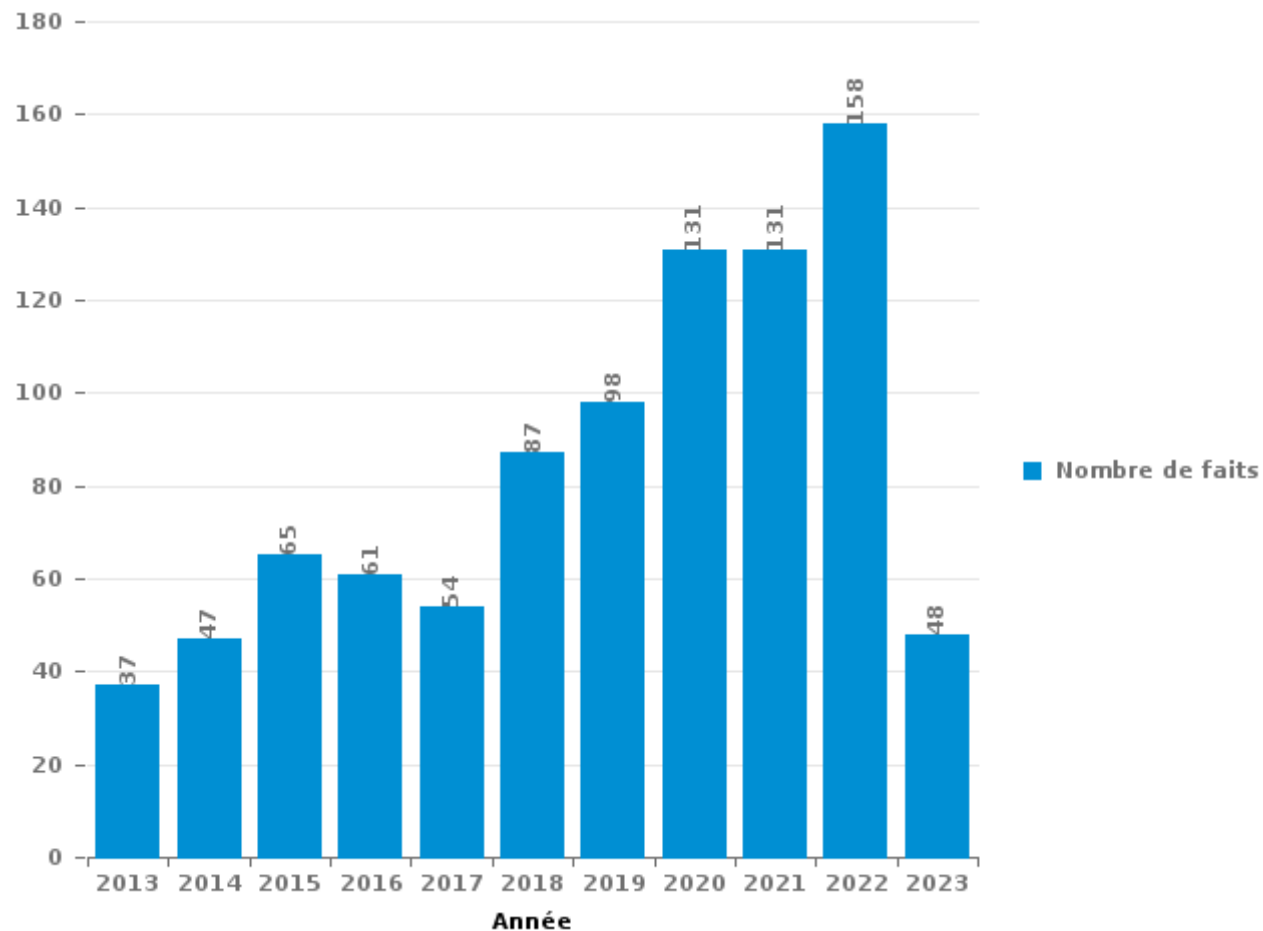
Diksmuide

PARTIE III : ICT



Diksmuide

Nombre total de délits avec un élément ICT/online, depuis 2013





Criminalité ICT/online au sens strict

Infractions (exhaustif)

	2013	2014	2015	2016	2017	2018	2019	2020	2021	2022	2023
Code pénal social: Infr. contre foi publique en droit pénal social: Faux en informatique						1					
Criminalité informatique: Faux en informatique:	1		10	3	1	2	1	5	1	2	1
Criminalité informatique: Fraude informatique:	5	5	6	2	11	12	21	32	18	34	9
Criminalité informatique: Hacking:	2	2		7	5	9	13	10	10	4	
Criminalité informatique: Sabotage:	3				4	3	3	1			
Infr. contre autres valeurs morales et sentiments: Violation de communication par particulier:						1					
Infr. contre l'autorité publique: Refus de coopération (informatique et télécom):								1	1		
Total:	11	7	16	12	21	28	38	49	30	40	10

Figures criminelles (à considérer spécifiquement – ne pas additionner avec d'autres éléments – risque de double comptage!)

	2014	2015	2017	2018	2019	2020	2021	2022	2023
Fraude de cartes de paiements	1		2	2	1	4	1	4	
Phishing	1	1	3	6	8	14	8	15	4
Skimming				1					



Criminalité ICT/online au sens large

Infractions (uniquement si code-fait existe)

	2013	2014	2015	2016	2017	2018	2019	2020	2021	2022	2023
Fraude: Escroquerie: Fraude par internet	19	20	38	28	21	43	59	87	93	110	37
Infr. contre autres valeurs morales et sentiments: Cyberlokkig (leurre de mineur par ICT):								3			1
Infr. contre les moeurs: Grooming (contact par ICT avec mineur < 16 ans):						1	2	1	1		
Infr. contre les moeurs: Pornographie infantine: Accès pornographie infantine via technologie			1				1				
Infr. contre les moeurs: Voyeurisme: Diffusion enregistrement nudité ou intimité				1			1	2	4		
Total:	19	20	39	29	21	44	63	93	98	110	38

Figures criminelles (à considérer spécifiquement – ne pas additionner avec d'autres éléments – risque de double comptage!)

	2013	2014	2015	2016	2017	2018	2019	2020	2021	2022	2023
Cyberharcèlement	8	21	19	21	21	20	12	16	12	17	4

STATISTIQUES POLICIERES DE CRIMINALITE

LIEU DE PERPETRATION: COMMUNE

Diksmuide

PARTIE IV : DESTINATION LIEU



Diksmuide

Vol et extorsion

	2000	2013	2014	2015	2016	2017	2018	2019	2020	2021	2022	2023
Habitation: maison	75	47	60	28	32	36	44	25	28	24	20	10
Voie publique	61	32	40	30	21	40	19	18	12	19	22	6
Magasin	51	28	26	18	25	27	24	35	17	28	22	11
Horeca	38	11	11	9	10	5	5	7	3	5	5	
Station de bus / métro et gare de chemin de fer	13	8	15	11	11	12	6	9	7	3	5	4
Entreprise	11	19	10	18	9	5	8	2	3	2	3	1
Habitation: appartement	7	6	8	4	4	6	12	12	1	5	3	
Habitation: non précisée	6	6	4	4	2	1	9	5	8	11	11	
Culture et loisirs	9	6	15	4	5	4	7	3	1	3		
Inconnue	16	3	6	3	4	5	3	6	4	4	2	1
Institution d'enseignement	16	11	7	2		6	8	2	1	1	1	
Habitation: autre	1	10	4	8	8	4	7	5	2	2	2	
Emplacement de vélo	28	3	1	4		1		1	5		3	2
Habitation: dépendances	7	2	5	4	4	5		5	2	6	5	
Moyen de transport: voiture	2	3	10	7	9	4	1	3	3	1		
Habitation: allée	17	3	4	6	3	1	1	2	1	2	1	1
Parking	13	4	5		2	5	4	1	3	1	1	
Moyen de transport: camion		3	5	8	3	8	2	1		2	3	
Terrain	9	4	7	2	3	1	3	2	1	1	1	
Chantier	2	5	7	1	3		2	2	2	2	4	1
Autre	2	2	7			1	1	5	3	1	5	2
Infrastructure sportive	8	3	1	4	3	1	4	1				2
Moyen de transport: autre	4	3	5	4	3	4	1					
Service public	3	1	4	3		1	4		1	2	1	1
Habitation: garage	2	3	3	3	1		2		1	2	2	1
Edifice religieux / lieu du culte	3	4	8	1	2				1			
Cimetière	2		7		1		3	1	1		2	
Maison de repos	2	1	2	1	1	5				1	1	
Service	3	4	2				1		1			
Stade	2	2	3		1			3				
Banque / institution financière	2	1	1			2						
Bâtiment administratif	1	1	1	1	1		1					
Eaux intérieures et maritimes	1		1					1		3		
Station essence	1		1	1		1			1	1		
Aéroport			2	3								
Arrêt de bus / tram		1			1					1		
Moyen de transport: train / tram / métro		1			1					1		
Médecin / dentiste / pharmacien				1								
Total	418	241	298	193	173	191	182	157	113	134	125	43

FPF/DGR/DRI/BIPOL - Statistiques policières de criminalité (date de clôture: 22/09/2023)

Les données pour les années 2001 jusqu'à 2012 ne sont plus publiées mais restent disponibles sur demande auprès du service BIPOL.

Les données pour 2023 ne concernent que le 1er trimestre.



Diksmuide

Dégradation de la propriété

	2000	2013	2014	2015	2016	2017	2018	2019	2020	2021	2022	2023
Habitation: résidence principale	23	37	40	19	24	33	28	23	24	22	15	4
Moyen de transport: voiture		35	52	41	30	23	24	32	20	9	5	
Voie publique	78	12	20	18	14	5	6	14	19	17	20	6
Habitation: non précisée	5	4	9	6	2	7	6	5	4	13		4
Moyen de transport: autre		7	11	7	8	3	6	11	3	3	5	1
Terrain	15	11	4	2	5	3	3	2	3	3	2	
Culture et loisirs	4	4	6	5	4	2	5	3	3	3		1
Horeca	14	2	4	3	2	2	3	2	1	4		
Entreprise	4	2	3	4	2	2	3	3	3	2		1
Parking	6		1		1	3	1	3	4	2	4	
Habitation: jardin	7		4		2				4	3		3
Habitation: allée	7	1	3	1		1	1	1	1	2	2	1
Autre	1	1	2	1	1	1	2	3		2	4	
Habitation: dépendances	1	3	3	3		1	1		1	2	3	
Magasin	4	1	3		1		1	2	3	1		
Service public	2	1	2	1	1	2				4		1
Inconnue	2	1			1		2		1	2	2	2
Institution d'enseignement	1	3	1	2			1	3		2		
Arrêt de bus / tram		1	3	2	3	1	1					1
Station de bus / métro et gare de chemin de fer	3	2				1		1	1	3	1	
Bâtiment administratif			2		1		4			1	2	
Edifice religieux / lieu du culte	4		1	1	1	2					1	
Habitation: garage	1	1	3		1	1		1		1		1
Habitation: résidence secondaire	3		1				1	2				1
Bureau de police			1	1	1	1	3					1
Infrastructure sportive	2		1				1		1			1
Chantier	1		2			1			1			
Eaux intérieures et maritimes		1			1	1				2		
Cimetière				1	1					1		
Banque / institution financière	1	1										
Emplacement de vélo		1			1							
Maison de repos			1			1						
Service		1				1						
Installation militaire			1									
Médecin / dentiste / pharmacien									1			
Station essence	1											
Total	190	133	184	118	108	98	103	111	98	104	70	26



Diksmuide

Infractions contre l'intégrité physique

	2000	2013	2014	2015	2016	2017	2018	2019	2020	2021	2022	2023
Habitation	48	35	31	25	33	29	47	37	41	41	36	16
Voie publique	21	20	35	31	24	23	22	13	17	20	27	4
Horeca	31	3	3	5	4	3	8	4	6	4	5	2
Culture et loisirs	4	4	4	5	1	1		1	1	1	5	
Inconnue		3	3		4	4	1	3		3	3	1
Institution d'enseignement	1	1	3	5	1	2	4			1	2	
Entreprise	4	1	1	1	2		2	2				1
Station de bus / métro et gare de chemin de fer		1	1	1	1				2	4	3	1
Terrain	3		1	1		2		1	1			1
Habitation: allée		2	2		1	1				1	2	
Service public		2	1		2	1	1			1		
Autre			1	2	4							
Parking	1	1						1	1	2		1
Habitation: jardin		1						1	2	1	1	
Infrastructure sportive			1	1			2	1		1		
Magasin	1		1	1		2			1			
Arrêt de bus / tram				1						1	2	
Maison de repos	2			1								
Stade			3									
Moyen de transport: autobus / autocar		1		1								
Moyen de transport: autre	1		1									
Banque / institution financière										1		
Moyen de transport: train / tram / métro					1							
Service	1											
Total	118	75	92	81	78	68	87	64	72	82	86	27

STATISTIQUES POLICIERES DE CRIMINALITE

LIEU DE PERPETRATION: COMMUNE

Diksmuide

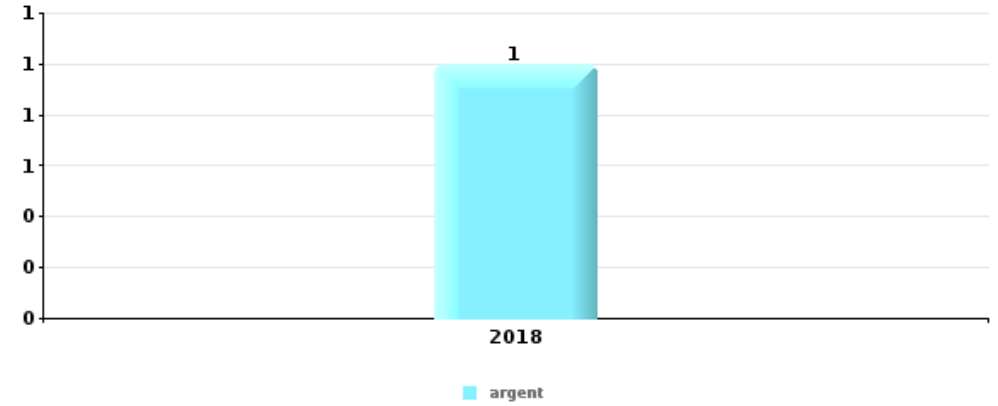
PARTIE V : OBJETS ET MOYENS DE TRANSPORT



Diksmuide

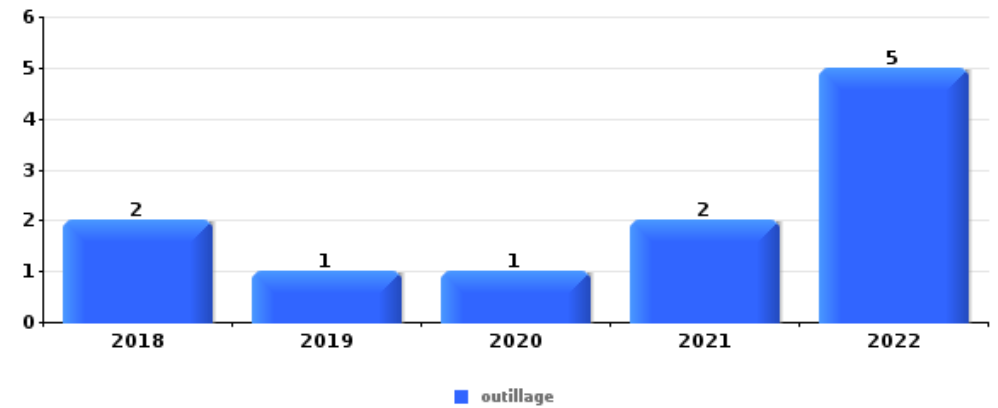
Vol à main armée

Top 5 Objets volés (sbd nombre de faits)		2018	2019	2020	2021	2022	2023
1	argent	1					



Vol dans ou sur un véhicule

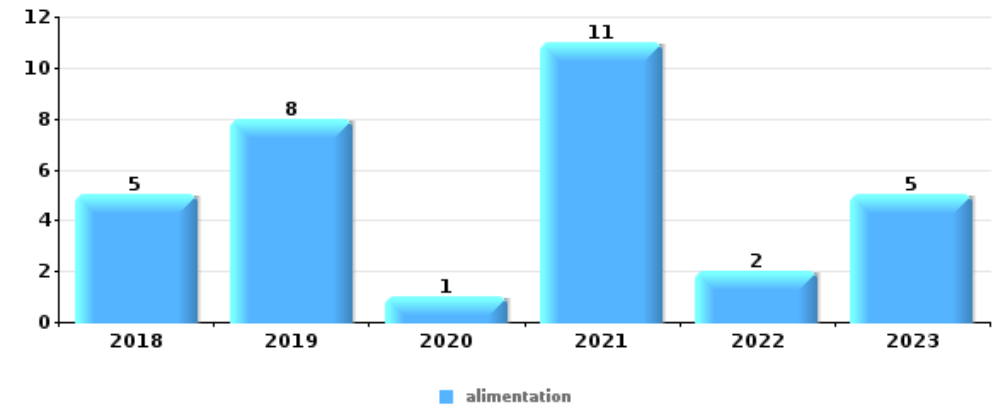
Top 5 Objets volés (sbd nombre de faits)		2018	2019	2020	2021	2022	2023
1	outillage	2	1	1	2	5	
2	argent			1	3	1	
2	permis de conduire			1	3	1	
4	carburant / énergie	1		2		1	
4	pièce de moyen de transport	1	3				
4	portefeuille				3	1	





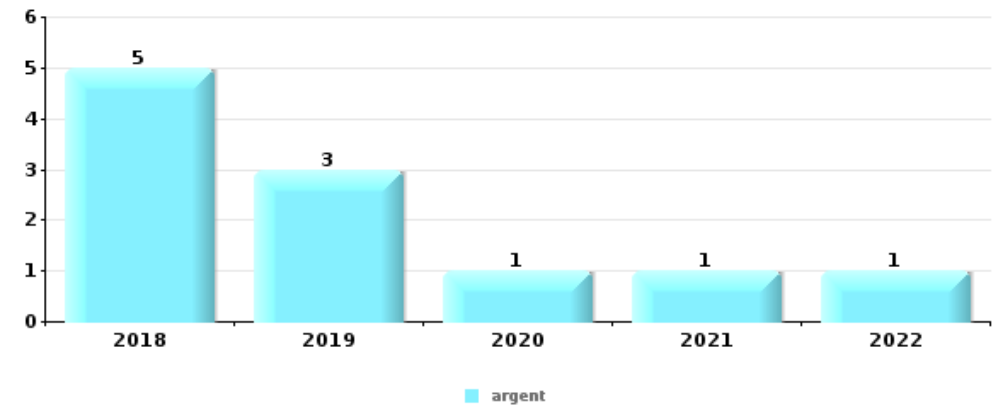
Vol à l'étalage

Top 5 Objets volés (sbd nombre de faits)		2018	2019	2020	2021	2022	2023
1	alimentation	5	8	1	11	2	5
2	tabac	7	4	3	4	7	5
3	parfum / produit de beauté	2	3		2	2	1
3	vêtement	3	4		2		1
5	multimédia		3			3	2



Cambrilage ds entreprise ou commerce

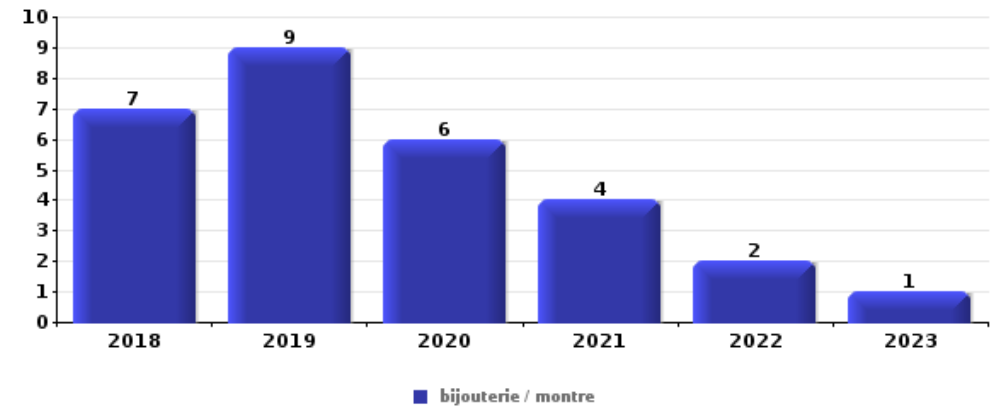
Top 5 Objets volés (sbd nombre de faits)		2018	2019	2020	2021	2022	2023
1	argent	5	3	1	1	1	
2	alimentation		3	2			
3	coffre-fort / coffret (argent) / caisse	2		1		1	
4	outillage				1	1	
4	tabac	1	1				





Cambrassage dans habitation

Top 5 Objets volés (sbd nombre de faits)		2018	2019	2020	2021	2022	2023
1	bijouterie / montre	7	9	6	4	2	1
2	argent	12	4	6	2	2	1
3	vêtement	4	4	1	1	1	
4	ordinateur et accessoires	5	1		2	2	
5	outillage	3	1		3	1	1



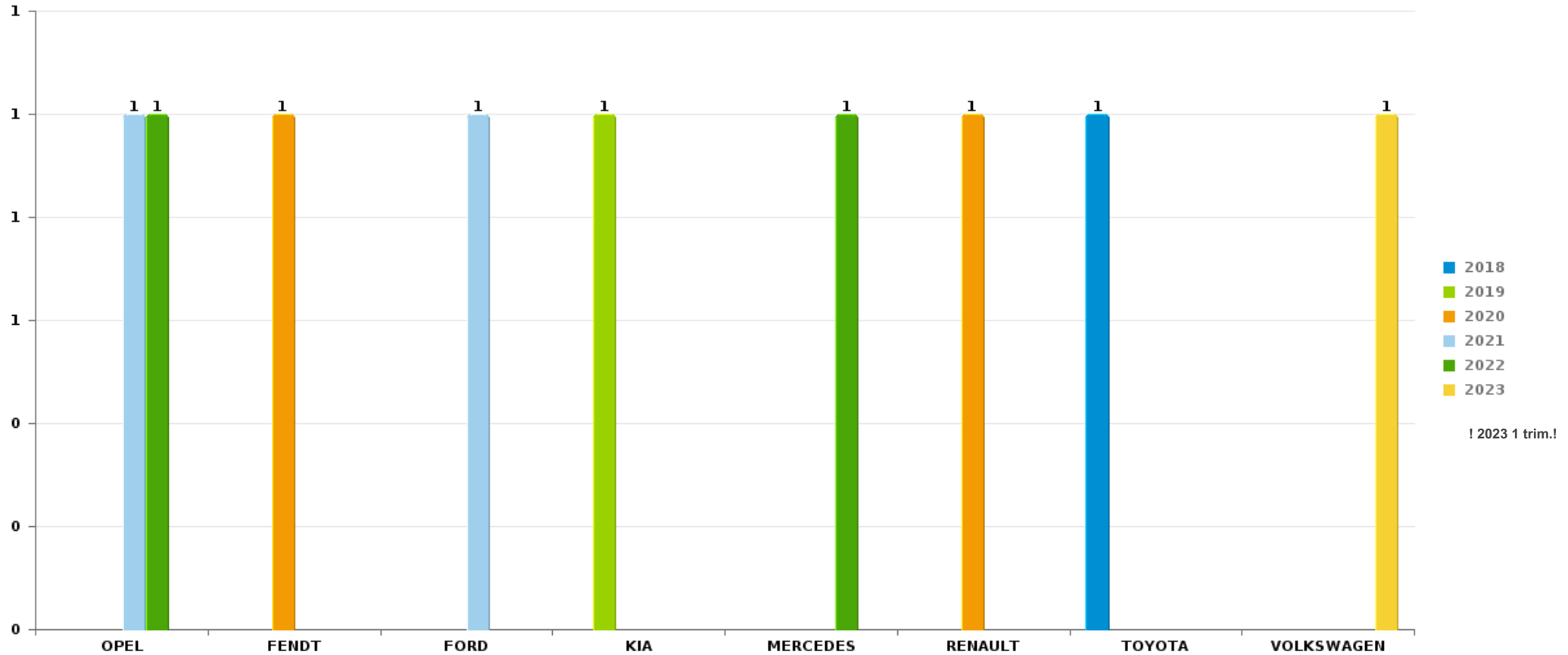
Remarque: en ce qui concerne les objets, aucun total n'est reproduit étant donné que plusieurs objets peuvent avoir été volés lors d'un même fait.



Diksmuide

Vol de voiture

Nombre de voitures volées par marque (Top 5)



STATISTIQUES POLICIERES DE CRIMINALITE

LIEU DE PERPETRATION: COMMUNE

Diksmuide

PARTIE VI : SUSPECTS



Partie 1: Niveau FAITS (comptage du nombre de faits pour lesquels un certain type de suspect est impliqué)

1.1. Nombre d'infractions selon le sexe des suspects identifiés (par catégorie principale)

Étant donné que, tant un suspect identifié masculin qu'un suspect identifié féminin peuvent être impliqués lors d'un même fait, il est possible que la somme des colonnes «Hommes» et «Femmes» soit supérieure à la valeur de la colonne «Total...» (voir également la note méthodologique)

Diksmuide

2023

Catégorie principale / Sexe	Nombre total de faits avec au moins 1 suspect	Hommes	%	Femmes	%
Drogues	14	12	85,7%	3	21,4%
Vol et extorsion	14	14	100,0%	1	7,1%
Infr. contre l'intégrité physique	13	12	92,3%	4	30,8%
Registre de population	8	6	75,0%	2	25,0%
Dégradation de la propriété	5	5	100,0%	1	20,0%
Fraude	5	5	100,0%		
Infr. contre la sécurité publique	5	5	100,0%		
Infr. contre autres valeurs morales et sentiments	4	3	75,0%	1	25,0%
Armes et explosifs	2	2	100,0%		
Environnement	2	1	50,0%	2	100,0%
Hormones et dopage	1	1	100,0%		
Infr. contre la famille	1	1	100,0%		
Infr. contre la foi publique	1			1	100,0%
Infr. contre la liberté individuelle	1	1	100,0%	1	100,0%
Infr. contre les mœurs	1	1	100,0%		
Ivresse et alcool	1			1	100,0%

CRIMINALITE ENREGISTREE: SUSPECTS



Catégorie principale / Sexe	Nombre total de faits avec au moins 1 suspect	Hommes	%	Femmes	%
Protection de la jeunesse	1	1	100,0%		
Travail	1	1	100,0%		
Total	80	71	88,8%	17	21,3%



1.2. Nombre d'infractions selon le sexe des suspects identifiés (par figure criminelle)

Étant donné que, tant un suspect identifié masculin qu'un suspect identifié féminin peuvent être impliqués lors d'un même fait, il est possible que la somme des colonnes «Hommes» et «Femmes» soit supérieure à la valeur de la colonne «Total...» (voir également la note méthodologique)

Diksmuide

2023

FC Vol moyen de transport

Figure criminelle / Sexe	Nombre total de faits avec au moins 1 suspect identifié	Hommes	%
Vol de voiture	1	1	100,0%
Vol de vélo	1	1	100,0%
Total	PA	PA	PA

FC Cambriolage

Figure criminelle / Sexe	Nombre total de faits avec au moins 1 suspect identifié	Hommes	%
Cambriolage dans habitation	1	1	100,0%
Cambriolage dans bâtiment (total)	1	1	100,0%
Total	PA	PA	PA

FC Vol autre

Figure criminelle / Sexe	Nombre total de faits avec au moins 1 suspect identifié	Hommes	%	Femmes	%
Vol avec violence sans arme	1	1	100,0%	1	100,0%
Vol à l'étalage	8	8	100,0%		
Total	PA	PA	PA	PA	PA

CRIMINALITE ENREGISTREE: SUSPECTS



FC Autre

Figure criminelle / Sexe	Nombre total de faits avec au moins 1 suspect identifié	Hommes	%
Dégradation de voiture	1	1	100,0%
Total	PA	PA	PA

PH Violence intrafamiliale (VIF)

Figure criminelle / Sexe	Nombre total de faits avec au moins 1 suspect identifié	Hommes	%	Femmes	%
VIF: physique, dans le couple	6	5	83,3%	2	33,3%
VIF: psychique, dans le couple	2	2	100,0%		
VIF: psychique, envers des descendants	2	1	50,0%	1	50,0%
VIF: psychique, envers d'autres membres	1			1	100,0%
VIF: économique, dans le couple	1	1	100,0%	1	100,0%
VIF: économique, envers d'autres membres	1	1	100,0%		
Total	PA	PA	PA	PA	PA

PH Hormones et dopage

Figure criminelle / Sexe	Nombre total de faits avec au moins 1 suspect identifié	Hommes	%
Dopage humain	1	1	100,0%
Total	PA	PA	PA

CRIMINALITE ENREGISTREE: SUSPECTS



PH Drogues

Figure criminelle / Sexe	Nombre total de faits avec au moins 1 suspect identifié	Hommes	%
Vente de drogues synthétiques	1	1	100,0%
Production de cannabis (culture)	1	1	100,0%
Total	PA	PA	PA

PH Violence dans l'espace public

Figure criminelle / Sexe	Nombre total de faits avec au moins 1 suspect identifié	Hommes	%	Femmes	%
Violence physique (transport public)	1	1	100,0%		
Violence physique (voie publique)	2	2	100,0%	1	50,0%
Violence physique (autre endroit public)	1	1	100,0%		
Violence physique (endroit accessible au public)	2	2	100,0%		
Violence psychique (voie publique)	1	1	100,0%		
Violence psychique (endroit accessible au public)	1	1	100,0%		
Total	PA	PA	PA	PA	PA

PH Autre

Figure criminelle / Sexe	Nombre total de faits avec au moins 1 suspect identifié	Hommes	%	Femmes	%
Cyberharcèlement	3	2	66,7%	1	33,3%
Fraude à l'identité	2	1	50,0%	1	50,0%
Total	PA	PA	PA	PA	PA



1.3. Nombre d'infractions selon l'âge des suspects identifiés (par catégorie principale)

Étant donné que, tant un suspect identifié mineur qu'un suspect identifié majeur peuvent être impliqués lors d'un même fait, il est possible que la somme des colonnes «Mineur» et «Majeur» soit supérieure à la valeur de la colonne «Total...» (voir également la note méthodologique)

Diksmuide

2023

Catégorie principale / Âge	Nombre total de faits avec au moins 1 suspect identifié	Mineur	%	Majeur	%
Drogues	14			14	100,0%
Vol et extorsion	14	1	7,1%	13	92,9%
Infr. contre l'intégrité physique	13	3	23,1%	11	84,6%
Registre de population	8			8	100,0%
Dégradation de la propriété	5			5	100,0%
Fraude	5			5	100,0%
Infr. contre la sécurité publique	5	1	20,0%	4	80,0%
Infr. contre autres valeurs morales et sentiments	4			4	100,0%
Armes et explosifs	2			2	100,0%
Environnement	2			2	100,0%
Hormones et dopage	1			1	100,0%
Infr. contre la famille	1			1	100,0%
Infr. contre la foi publique	1			1	100,0%
Infr. contre la liberté individuelle	1	1	100,0%	1	100,0%
Infr. contre les mœurs	1			1	100,0%
Ivresse et alcool	1			1	100,0%
Protection de la jeunesse	1	1	100,0%		
Travail	1			1	100,0%
Total	80	7	8,8%	75	93,8%



1.4. Nombre d'infractions selon l'âge des suspects identifiés (par figure criminelle)

Étant donné que, tant un suspect identifié mineur qu'un suspect identifié majeur peuvent être impliqués lors d'un même fait, il est possible que la somme des colonnes «Mineur» et «Majeur» soit supérieure à la valeur de la colonne «Total...» (voir également la note méthodologique)

Diksmuide

2023

FC Vol moyen de transport

Figure criminelle / Âge	Nombre total de faits avec au moins 1 suspect identifié	Majeur	%
Vol de voiture	1	1	100,0%
Vol de vélo	1	1	100,0%
Total	PA	PA	PA

FC Cambriolage

Figure criminelle / Âge	Nombre total de faits avec au moins 1 suspect identifié	Majeur	%
Cambriolage dans habitation	1	1	100,0%
Cambriolage dans bâtiment (total)	1	1	100,0%
Total	PA	PA	PA

FC Vol autre

Figure criminelle / Âge	Nombre total de faits avec au moins 1 suspect identifié	Mineur	%	Majeur	%
Vol avec violence sans arme	1			1	100,0%
Vol à l'étalage	8	1	12,5%	7	87,5%
Total	PA	PA	PA	PA	PA

FC Autre

Figure criminelle / Âge	Nombre total de faits avec au moins 1 suspect identifié	Majeur	%
Dégradation de voiture	1	1	100,0%
Total	PA	PA	PA



PH Violence intrafamiliale (VIF)

Figure criminelle / Âge	Nombre total de faits avec au moins 1 suspect identifié	Majeur	%
VIF: physique, dans le couple	6	6	100,0%
VIF: psychique, dans le couple	2	2	100,0%
VIF: psychique, envers des descendants	2	2	100,0%
VIF: psychique, envers d'autres membres	1	1	100,0%
VIF: économique, dans le couple	1	1	100,0%
VIF: économique, envers d'autres membres	1	1	100,0%
Total	PA	PA	PA

PH Hormones et dopage

Figure criminelle / Âge	Nombre total de faits avec au moins 1 suspect identifié	Majeur	%
Dopage humain	1	1	100,0%
Total	PA	PA	PA

PH Drogues

Figure criminelle / Âge	Nombre total de faits avec au moins 1 suspect identifié	Majeur	%
Vente de drogues synthétiques	1	1	100,0%
Production de cannabis (culture)	1	1	100,0%
Total	PA	PA	PA

PH Violence dans l'espace public

Figure criminelle / Âge	Nombre total de faits avec au moins 1 suspect identifié	Mineur	%	Majeur	%
Violence physique (transport public)	1	1	100,0%		
Violence physique (voie publique)	2			2	100,0%
Violence physique (autre endroit public)	1			1	100,0%
Violence physique (endroit accessible au public)	2			2	100,0%
Violence psychique (voie publique)	1	1	100,0%		
Violence psychique (endroit accessible au public)	1			1	100,0%
Total	PA	PA	PA	PA	PA

CRIMINALITE ENREGISTREE: SUSPECTS



PH Autre

Figure criminelle / Âge	Nombre total de faits avec au moins 1 suspect identifié	Majeur	%
Cyberharcèlement	3	3	100,0%
Fraude à l'identité	2	2	100,0%
Total	PA	PA	PA



Partie 2: Niveau SUSPECTS-FAIT (comptage du nombre de combinaisons suspect-fait)

2.1. Nombre de suspects-fait selon le sexe des suspects identifiés (TOP 5 des catégories principales)

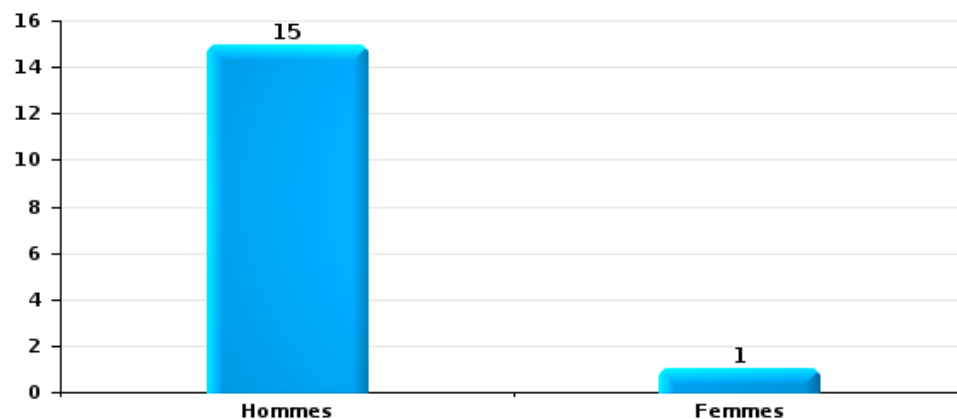
Lorsqu'un même suspect a commis plusieurs faits durant la période considérée, il est aussi comptabilisé plusieurs fois (voir également la note méthodologique)

Diksmuide

2023

Vol et extorsion

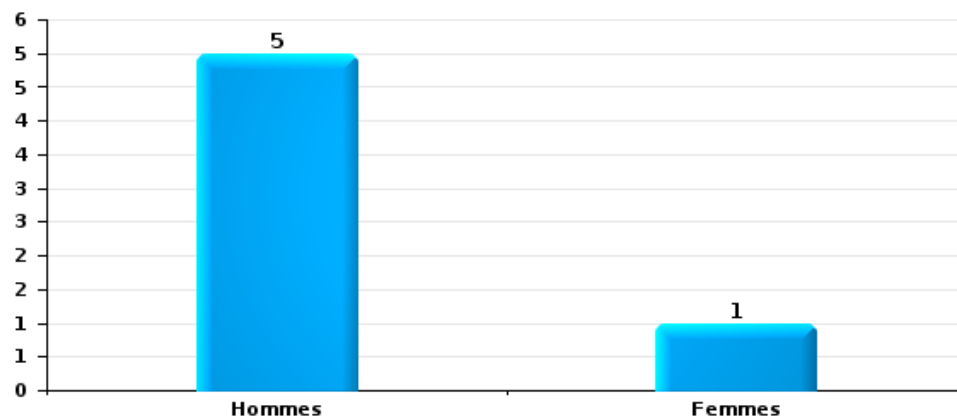
Nombre de suspects-fait selon le sexe





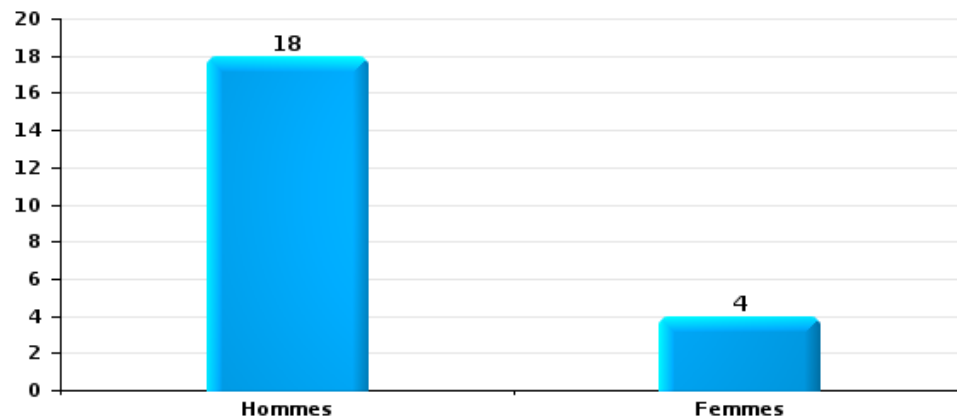
Dégradation de la propriété

Nombre de suspects-fait selon le sexe



Infr. contre l'intégrité physique

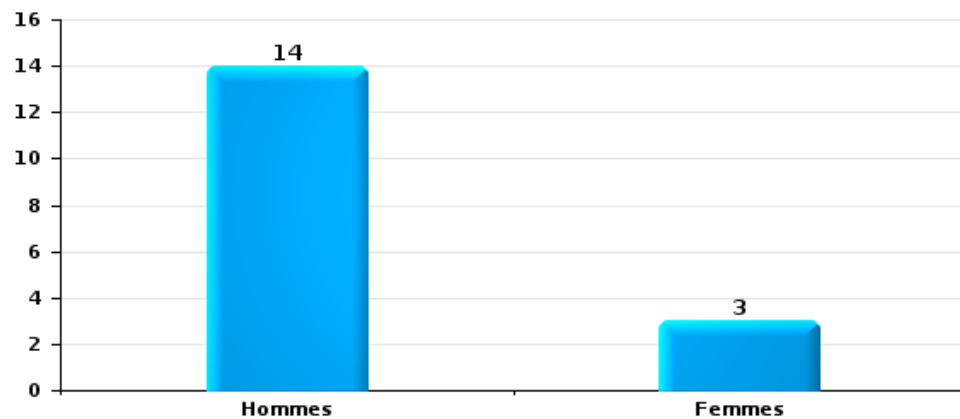
Nombre de suspects-fait selon le sexe





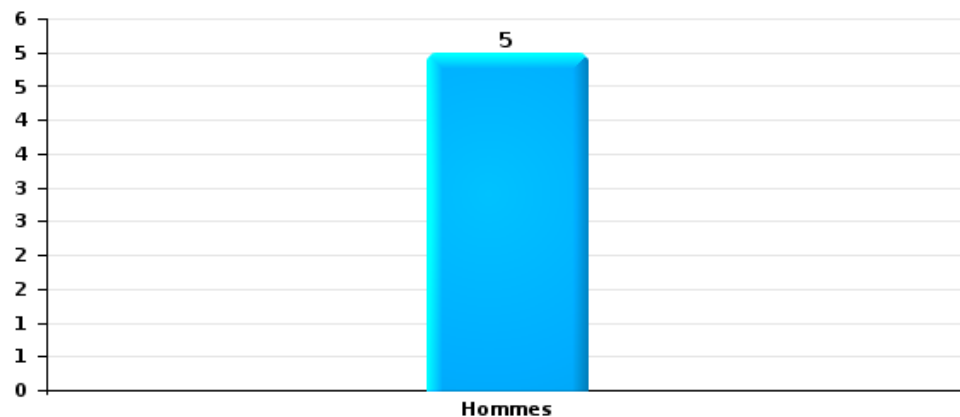
Drogues

Nombre de suspects-fait selon le sexe



Fraude

Nombre de suspects-fait selon le sexe





2.2. Nombre de suspects-fait selon le sexe des suspects identifiés (TOP 5 des figures criminelles)

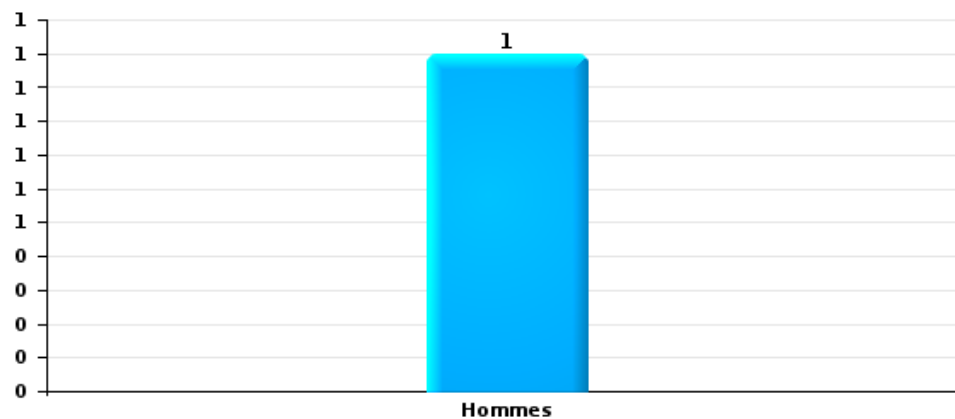
Lorsqu'un même suspect a commis plusieurs faits durant la période considérée, il est aussi comptabilisé plusieurs fois (voir également la note méthodologique)

Diksmuide

2023

Cambriolage dans bâtiment (total)

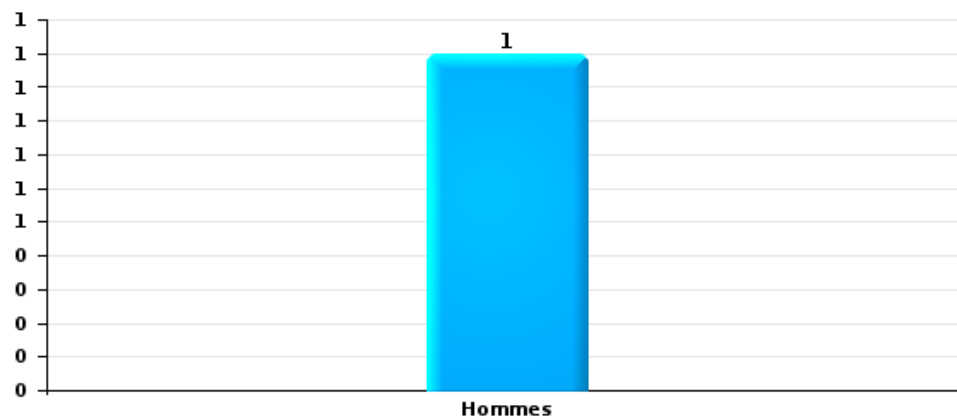
Nombre de suspects-fait selon le sexe





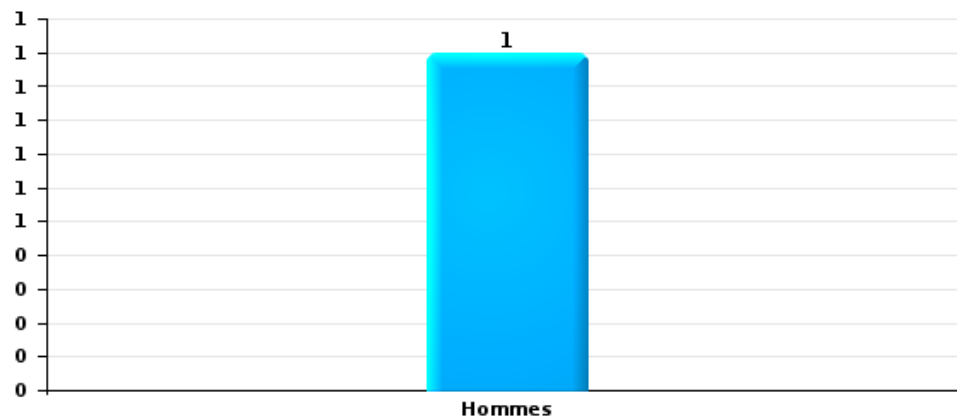
Dégradation de voiture

Nombre de suspects-fait selon le sexe



Vol de vélo

Nombre de suspects-fait selon le sexe





2.3. Nombre de suspects-fait selon l'âge des suspects identifiés (TOP 5 des catégories principales)

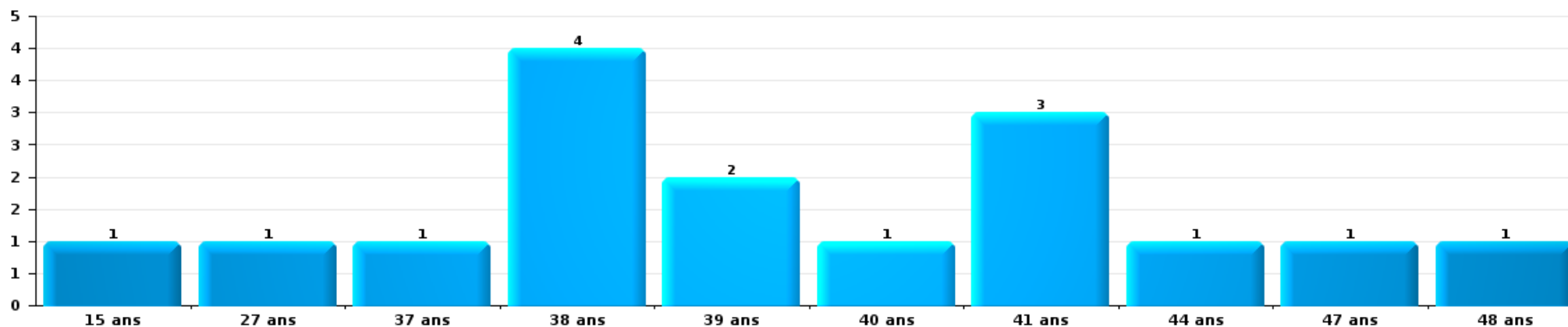
1) Lorsqu'un même suspect a commis plusieurs faits durant la période considérée, il est aussi comptabilisé plusieurs fois, qu'il ait le même âge ou non – 2) Les suspects au-dessous de 14 ans et à partir de 90 ans ne sont pas repris dans le tableau (voir également la note méthodologique)

Diksmuide

2023

Vol et extorsion

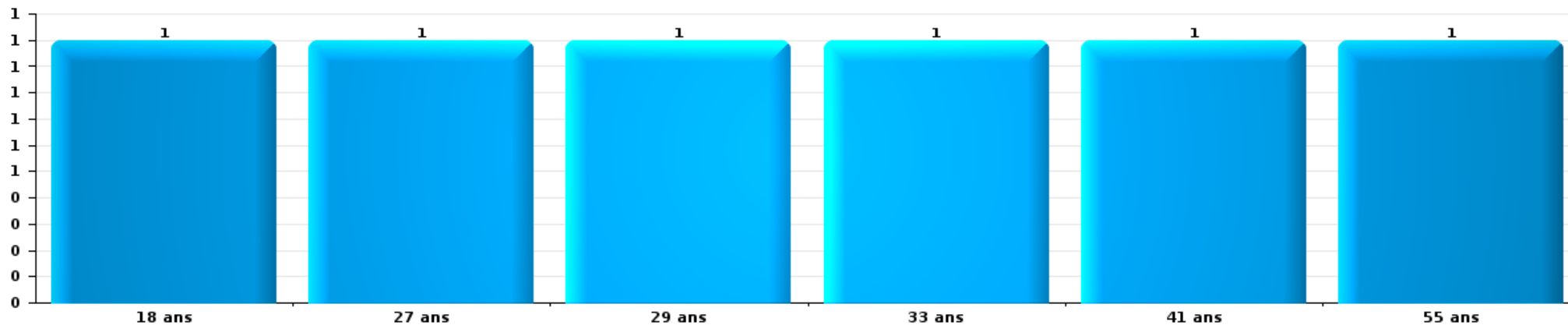
Nombre de suspects-fait par âge (chronologique)





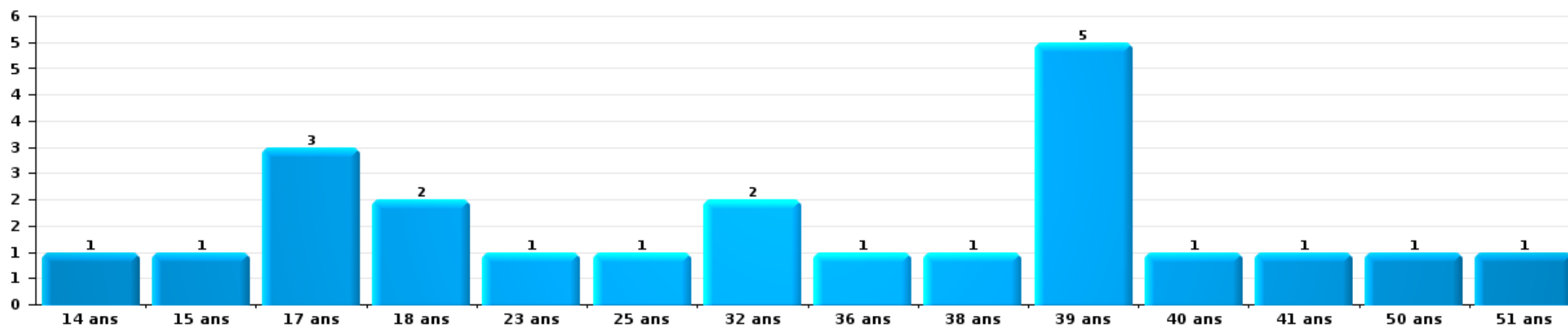
Dégradation de la propriété

Nombre de suspects-fait par âge (chronologique)



Infr. contre l'intégrité physique

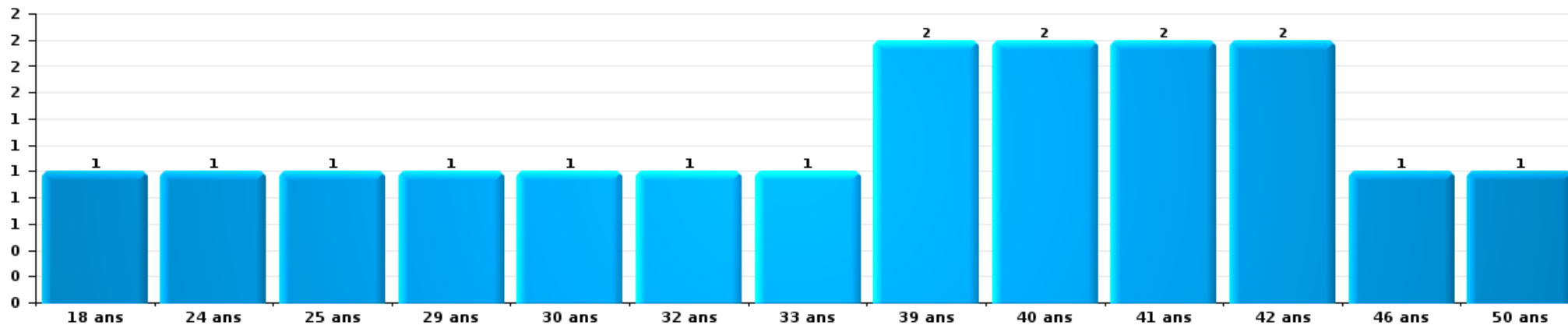
Nombre de suspects-fait par âge (chronologique)





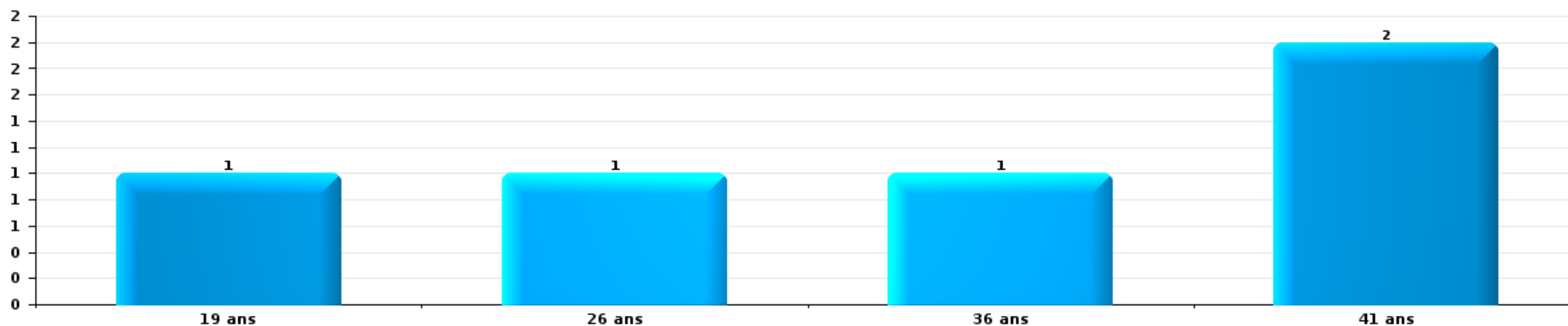
Drogues

Nombre de suspects-fait par âge (chronologique)



Fraude

Nombre de suspects-fait par âge (chronologique)





2.4. Nombre de suspects-fait selon l'âge des suspects identifiés (TOP 5 des figures criminelles)

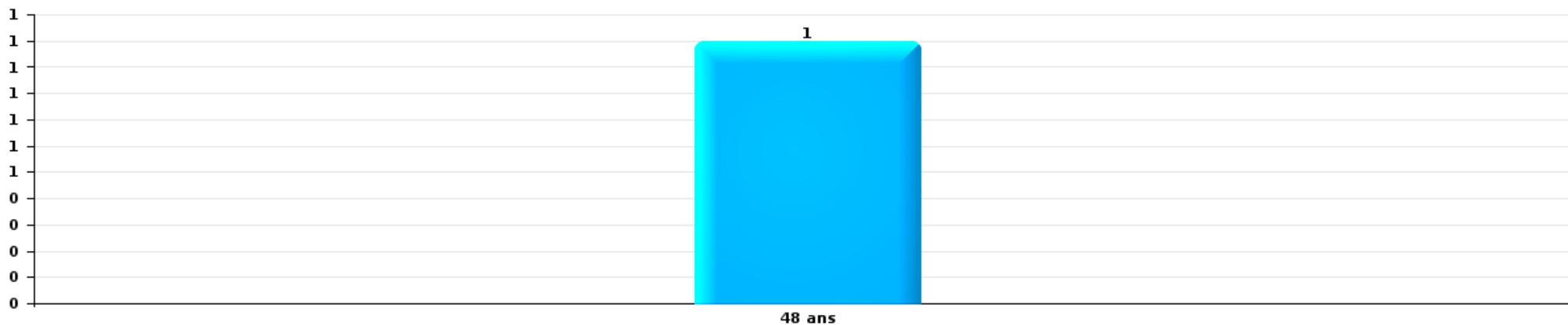
1) Lorsqu'un même suspect a commis plusieurs faits durant la période considérée, il est aussi comptabilisé plusieurs fois, qu'il ait le même âge ou non – 2) Les suspects au-dessous de 14 ans et à partir de 90 ans ne sont pas repris dans le tableau (voir également la note méthodologique)

Diksmuide

2023

Cambrilage dans bâtiment (total)

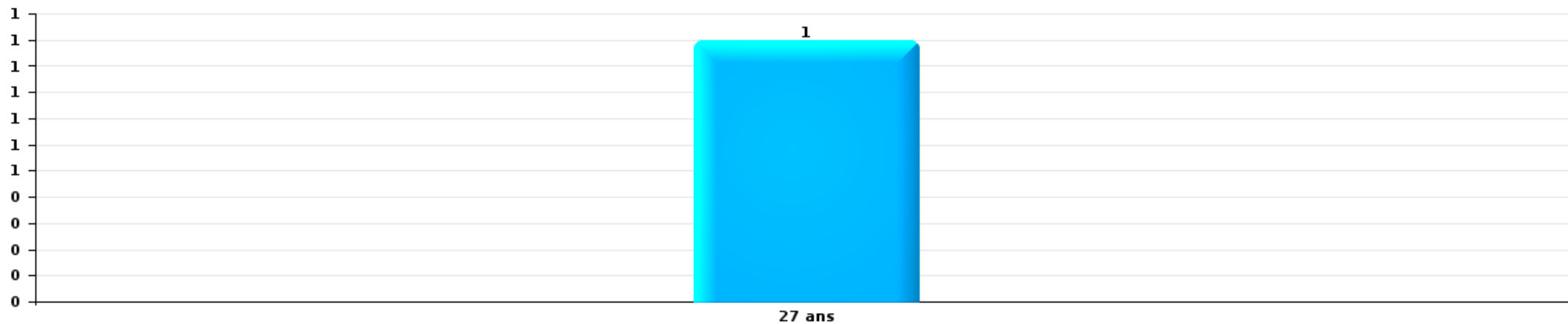
Nombre de suspects-fait par âge (chronologique)





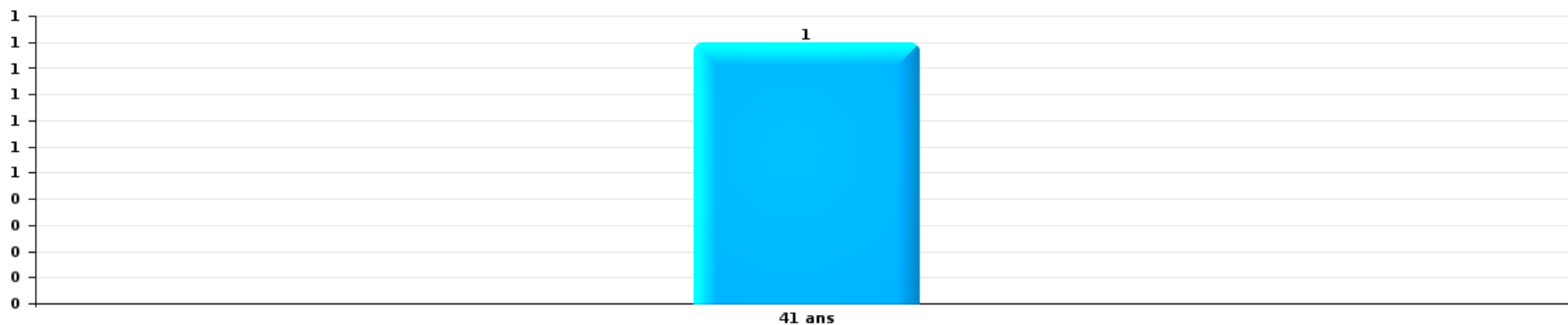
Dégradation de voiture

Nombre de suspects-fait par âge (chronologique)



Vol de vélo

Nombre de suspects-fait par âge (chronologique)



STATISTIQUES POLICIERES DE CRIMINALITE

LIEU DE PERPETRATION: COMMUNE

Diksmuide

***ANNEXE I: DETAIL PAR CATEGORIE DE DELIT
CODE PENAL***

Infraction Code pénal

Infr. contre l'intégrité physique

			2000	2013	2014	2015	2016	2017	2018	2019	2020	2021	2022	2023
Assassinat	Autres	Acc.											1	
		Tent.							2					
	Sous-total								2				1	
Meurtre	Parricide (meurtre)	Tent.						1						
	Non spécifié	Tent.				1							1	
	Autres	Acc.					1							
		Tent.			1		1	1	2			1	1	
Sous-total				1	1	3	1	2			1	2		
Torture et maltraitance	Torture	Acc.												1
		Acc.				1								
	Traitement inhumain	Sous-total				1								1
Coups et/ou blessures vol. en sphère familiale	Entre partenaires ou ex-partenaires	Acc.	9	19	14	12	25	12	26	19	13	24	17	11
	Lors d'un différend familial en général	Acc.	14											
	Par les parents envers un mineur	Acc.	1	2	2	3	2	3	3	1	5	1	5	1
	Envers les parents	Acc.		2	1		4		1	1	4	3	2	
	Envers d'autres ascendants directs ou collatéraux	Acc.		1	4	1		2	1	2	4	1	1	
Sous-total		24	24	21	16	31	17	31	23	26	29	25	12	
Coups et/ou blessures vol. hors sphère familiale	Bagarres (=coups réciproques)	Acc.	9	5	9	4	6	8	10	11	7	9	17	6
	Coups envers fonctionnaire de police	Acc.	3		2	2	2				4	2		
	Envers un mineur par une pers. ayant autorité	Acc.			1	1		1	1	1		1	1	1
	Envers un mineur qualité de l'auteur inconnue	Acc.	4	1	4	7	3	1	1	1	1	1		
	Envers pers. vulnérable (qualité auteur inconnue)	Acc.											1	
	Envers un arbitre de manifestation sportive	Acc.			1									
	Coups envers personnel transport public	Acc.		1	1		1	1		1		1		
	Coups envers personnel autre service public	Acc.		1	1	1								
	Non spécifié	Acc.	42	32	43	42	31	32	33	19	29	29	35	7
		Tent.	1											
Sous-total		59	40	62	57	43	43	45	33	41	43	54	14	
Abstention coupable		Acc.	1		1									
		Sous-total	1		1									
Autres infr. volontaires. c/ l'intégrité phys.	Privation de soins à enfant ou personne vulnérable	Acc.		1							1	1	1	
	Administration substances nuisibles	Acc.							1					
	Empoisonnement de denrées	Acc.										1		
	Entrave méchante à la circulation	Acc.	1	1			1		4	2	1		1	
	Voies de faits et violences légères	Acc.	23	3	5	7	1	2	1	2	2			
Sous-total		24	5	5	7	2	2	6	4	2	2	2		

Infr. contre l'intégrité physique

		2000	2013	2014	2015	2016	2017	2018	2019	2020	2021	2022	2023	
Infr. involontaires contre l'intégrité physique	Homicides involontaires	Acc.												
	Coups et/ou blessures involontaires	Acc.	2				1							
	Administration involontaire substances nuisibles	Acc.	1											
	Causer un accident de chemin de fer	Acc.	3											
	Morsure de chien	Acc.		3			2	2	2	3	7	2		
	Sous-total		10	6	3		3	2	2	3	7	2		
	Total		118	75	92	81	78	68	87	64	72	82	86	27

FPF/DGR/DR/BIPOL - Statistiques policières de criminalité (date de clôture: 22/09/2023)
 Les données pour les années 2001 jusqu'à 2012 ne sont plus publiées mais restent disponibles sur demande auprès du service BIPOL.
 Les données pour 2023 ne concernent que le 1er trimestre.

Infr. contre la liberté individuelle

			2000	2013	2014	2015	2016	2017	2018	2019	2020	2021	2022	2023	
Enlèvement de mineur ou personne vulnérable	Autre enlèvement	Tent.	1												
		Sous-total	1												
Détenion par un particulier		Acc.	1	1						1				1	
		Tent.	1		1										
		Sous-total	2	1	1	1				1					1
		Total	3	1		1				1				1	

Infr. contre les mœurs

			2000	2013	2014	2015	2016	2017	2018	2019	2020	2021	2022	2023
Viol n'ayant pas causé la mort	Victime < 10a	Acc.		1	1			1		1	1	1		
		Tent.							1					
	Victime 10a - 14a	Acc.						2			1	1		
	Victime 14a - 16a	Acc.				1	1	1	1		1			
	Victime 16a - 18a	Acc.	1				1	1		1				
	Victime majeure	Tent.		1		1		1		1	1	1	1	1
	Sous-total		1	2	1	2	2	6	3	3	5	3	1	
Viol n'ayant pas causé la mort (nvCPS)	Victime < 16a	Acc.											1	
	Victime 16a - 18a	Acc.											1	
	Victime majeure	Acc.										1		
	Sous-total											1	2	
Attentat à la pudeur avec violence / menace	Victime < 16a	Acc.		1					2	1		1		
	Victime majeure	Acc.			1	1	1		1		1	1	1	
	Sous-total			1	1	1	1		3	1	1	2	1	
Attentat à la pudeur sans violence / menace	Victime < 16a	Acc.	3	2	2	2	2	3	4	5	4			
		Tent.								1				
	Victime 16a - 18a	Acc.		1		1	1							
	Victime âge inconnu	Tent.			1									
	Acc.					1	1		2				1	
	Sous-total		3	2	3	4	5	4	4	8	4		1	
Attentat à la pudeur non spécifié		Acc.	1							1				
		Sous-total	1							1				
Atteinte intégrité sexuelle sans mort (nvCPS)	Victime < 16a	Acc.											3	
	Victime 16a - 18a	Acc.										1	1	1
	Victime majeure	Acc.										1	1	
	Sous-total											2	5	1
Pornographie infantine	Détention	Acc.			1		1			3				
	Distribution	Acc.		8	2	2				1	3			
	Accès pornographie infantine via technologie	Acc.				1				1				
	Non spécifié	Acc.		2										
	Sous-total		10	3	3	1				5	3			
Pornographie		Acc.						1						
		Sous-total						1						
Incitation à la débauche	Victime mineure	Acc.			1					2		2	1	
		Tent.	1											
	Sous-total	1		1						2		2	1	
Exploitation de la débauche d'autrui	Victime mineure	Tent.				1								
		Sous-total				1								

Infr. contre les mœurs

			2000	2013	2014	2015	2016	2017	2018	2019	2020	2021	2022	2023
Outrage public aux bonnes mœurs	Actions (exhibitionnisme, etc.)	Acc.	1	1	3	1	1		1			2	2	
		Acc.		1			4	2						
	Ecrits, images, objets	Tent.										1		
		Sous-total	1	2	3	1	5	2	1			3	2	
Voyeurisme	Observation/enregistrement de nudité ou intimité	Acc.		1	1		1			2	1	2		
		Acc.								1	2	4		
	Diffusion enregistrement nudité ou intimité	Tent.				1								
		Sous-total		1	1		2			3	3	6		
Voyeurisme via moyen technique ou autre (nvCPS)	Victime 16a - 18a	Acc.											1	
		Sous-total											1	
Grooming (contact par ICT avec mineur < 16 ans)		Acc.							1	2	1	1		
		Sous-total							1	2	1	1		
Exploitation sexuelle mineurs-prostitution (nvCPS)	Incitation à la débauche/prostit. (nvCPS)	Acc.												1
		Sous-total												1
		Total	7	19	12	10	16	14	12	25	17	20	14	2

Infr. contre autres valeurs morales et sentiments

			2000	2013	2014	2015	2016	2017	2018	2019	2020	2021	2022	2023
Harcèlement	Harcèlement par téléphone (OLD)	Acc.	1											
		Acc.	9	39	49	39	45	31	28	30	35	24	35	12
	Sous-total	10	39	49	39	45	31	28	30	35	24	35	12	
Violation de sépulture		Acc.		1										
		Sous-total		1										
Violation du secret professionnel		Acc.		2			1	1						
		Sous-total		2			1	1						
Atteinte à l'honneur	Calomnie et diffamation	Acc.	11	1	4	4	1	5	5	5	2	3	7	4
	Déclaration calomnieuse	Acc.			1				1				1	
	Imputation calomnieuse	Acc.		1		2		2	3		2			
	Divulgence méchante	Acc.	2	1		1								
	Injures (Délit)	Acc.		7	6	5	3	6	3	3	2	3	5	
	Non spécifié	Tent.	1											
	Sous-total	14	10	11	12	4	13	12	8	6	6	13	4	
Vie privée	Violation de domicile par un particulier	Acc.	7	2	4	2	1	4	3	5	3	10	2	1
	Violation du secret des lettres	Acc.							1		1		1	
		Sous-total	7	2	4	2	1	4	4	5	4	10	3	1
Tapage nocturne		Acc.	5	9	4	32	8	2	1	1		2	1	
		Sous-total	5	9	4	32	8	2	1	1		2	1	
Violation de communication par particulier		Acc.							1					
		Sous-total							1					
Vie privée moeurs: publication identité victime		Acc.				1		1						
		Sous-total				1		1						
Cyberlokkig (leurre de mineur par ICT)		Acc.									3			1
		Sous-total									3			1
		Total	36	63	68	85	60	51	47	44	48	42	52	18

Infr. relative au statut juridique de l'enfant

			2000	2013	2014	2015	2016	2017	2018	2019	2020	2021	2022	2023
Non-représentation d'enfants	Par les parents	Acc.	2											
		Sous-total	2											
		Total	2											

Vol et extorsion

			2000	2013	2014	2015	2016	2017	2018	2019	2020	2021	2022	2023	
Vol avec circ. aggr.	Avec violence	Acc.	2	1	4	1	2	3	4		3	2		2	
		Tent.					1								
	Sans violence	Acc.	81	70	82	51	39	43	41	29	18	24	34		8
		Tent.	30	29	18	10	15	13	12	15	10	15	7		
Sous-total			113	100	104	62	56	60	57	44	31	41	41	10	
Vol sans circ. aggr.	Avec violence	Acc.		1		2	1	2					1		
		Tent.	1		1										
	Sans violence, Vol à la tire	Acc.	17	4	7	3	3	1	1		2	1	1		
		Tent.			1		1								
	Sans violence, Vol d'usage	Acc.		1			1					1			
	Sans violence, Vol domestique	Acc.	2	6	6	4	3		2	5	7	2	4	1	
	Sans violence	Acc.	243	126	175	117	105	123	113	100	58	81	73		25
Tent.		2	2	1			4		3	8	1	1		3	
Sous-total			265	140	190	127	114	130	116	108	75	86	80	29	
Vol non spécifié		Acc.	27		2							1			
		Tent.	10												
	Sous-total	37		2								1			
Extorsion		Acc.	2	1	2	1	1		2	2	5	3	2	2	
		Tent.				3	2	1	7	3	2	3	2		2
	Sous-total	2	1	2	4	3	1	9	5	7	6	4		4	
Maraudage		Acc.	1												
	Sous-total	1													
Total			418	241	298	193	173	191	182	157	113	134	125	43	

Fraude

		2000	2013	2014	2015	2016	2017	2018	2019	2020	2021	2022	2023
Blanchiment d'argent	Acc.	1	1	1					2	8	13	5	
	Sous-total	1	1	1					2	8	13	5	
Recel	Recel simple	Acc.						2		1		1	
	Sous-total	1						2		1		1	
Grivèlerie	Carburant / lubrifiant	Acc.											
	Boissons et aliments	Acc.				1			1	2			
	Voiture de location	Acc.									2		
	Logements	Acc.	4					1					
		Tent.	1										
	Sous-total	8	1			1		1	1	2	2		
Détournement et destruction frauduleuse	Cel frauduleux	Acc.	17	4	5	2	6	1	1	5	5	6	14
	D'argent, de papiers, etc.	Acc.									1		
	D'objets saisis	Acc.			1								
	D'héritage	Tent.						1					
	Non spécifié	Acc.	1						1				
	Acc.	1	2										
	Sous-total	19	6	6	2	6	1	2	6	6	6	14	3
Escoquerie	Fraude par internet	Acc.		17	17	22	24	17	31	56	78	87	106
		Tent.		2	3	16	4	4	12	3	9	6	4
	Escoquerie sans internet	Acc.		12	11	6	8	10	4	10	9	30	3
		Tent.		3		5	2	2		2	3	1	3
	Non spécifié	Acc.	12										
	Tent.	4											
	Sous-total	16	34	31	49	38	33	47	71	99	124	116	38
Tromperie	Marchandises vendues / travail fourni	Acc.	1			1							
	Sous-total	1				1							
Abus de confiance et infr. apparentées	Abus de confiance	Acc.	24	9	6	11	9	5	5	3	5	8	4
	Abus des faiblesses	Acc.											1
	Sous-total	24	9	6	11	9	5	5	3	5	8	4	2
Abus de biens sociaux	Par des sociétés	Acc.						1					
	Sous-total							1					
Infr. liées à l'insolvabilité	Par le débiteur	Acc.			1								
	Non spécifié	Acc.		1							1		1
	Sous-total		1	1							1		1
Insolvabilité frauduleuse		Acc.	2	1	1		1						
	Sous-total	2	1	1		1							
Chèques sans provision		Acc.	8			1							
		Tent.	1										
	Sous-total	9				1							
	Total	81	53	46	62	56	40	58	83	121	154	140	44

Dégradation de la propriété

				2000	2013	2014	2015	2016	2017	2018	2019	2020	2021	2022	2023	
Incendie volontaire	Dans lieu habité (de jour)	Acc.	1	1			1									
	Dans lieu habité (de nuit)	Acc.			2	2		1			1					
	Dans un autre lieu (de jour)	Acc.	2	1	3	1	1					1	2	2		
		Tent.										1				
	Dans un autre lieu (de nuit)	Acc.	1			2						1	1	1	1	
		Tent.				1										
	Dans un autre lieu (moment indéterminé)	Acc.	1		1											
Non spécifié	Tent.	1														
	Sous-total		6	2	6	7	1	1			3	2	3	3		
Incendie involontaire		Acc.	9	20	15	11	14	9	13	12	3	8	7		4	
		Sous-total	9	20	15	11	14	9	13	12	3	8	7		4	
Destruction, dénaturation, dégradation	Avec circ. aggr.	Acc.	26		2			3					1		1	
	Destruction de biens agricoles	Acc.	5	6	2			2	1	1						
		Acc.	6		1							1	1			
	Non spécifié	Tent.	1													
	Sous-total		38	6	5			5	1	1	1	2			1	
Vandalisme	Sur véhicules	Acc.	45	38	65	51	41	27	34	53	42	28	27		8	
		Tent.	1	1												
	Sur autres biens mobiliers	Acc.	71	13	8	12	3	7	11	5	7	19	2		4	
		Tent.	1													
	Graffitis	Acc.		4	6		1	1	3	3	2	3	2			
	Autres détériorations sur biens immobiliers	Acc.	19	46	75	36	45	47	38	34	39	39	28		9	
Dégradation de clôture	Acc.		3	4	1	3	1	3		2	2	1				
	Sous-total		137	105	158	100	93	83	89	95	92	91	60		21	
		Total	190	133	184	118	108	98	103	111	98	104	70		26	

Infr. contre la Sécurité de l'Etat

			2000	2013	2014	2015	2016	2017	2018	2019	2020	2021	2022	2023
Terrorisme	Groupe terroriste	Acc.					1							
		Sous-total					1							
		Total					1							

Infr. contre la sécurité publique

			2000	2013	2014	2015	2016	2017	2018	2019	2020	2021	2022	2023
Organisation criminelle	Acc.										1		1	
	Sous-total										1		1	
Association de malfaiteurs	Acc.	1		1	2						1			
	Sous-total	1		1	2						1			
Evasion de prisonniers	Non-respect surveillance électronique	Acc.								1			1	
	Sous-total									1			1	
Menaces	Menace d'attentat	Acc.										1		1
	Verbales	Acc.	42	17	16	8	6	22	19	13	16	9	23	3
	Ecrites	Acc.	5	9	9	9	2	6	5	8	3	4	11	4
	Par gestes, emblèmes	Acc.	13	7	3	7	2	10	6	4	6	4	6	3
	Alerte à la bombe	Acc.											1	
	Non spécifié	Acc. Tent.	2 1			1							1	
	Sous-total	63	33	28	25	10	38	30	25	25	18	42	11	
	Total	64	34	30	25	10	38	30	26	27	18	44	11	

Infr. contre l'autorité publique

		2000	2013	2014	2015	2016	2017	2018	2019	2020	2021	2022	2023
Violence c/ personnes investies autorité publique	Acc.		2	1	1	1	2			3			
	Sous-total		2	1	1	1	2			3			
Rébellion	Rébellion armée	Acc.			3	1	1			2			
	Rébellion non armée	Acc.		8	4	6	4	7	2	5	2	2	
	Non spécifié	Acc.						1					
	Sous-total	4		8	7	7	5	8	2	7	2	2	
Outrages	Acc.			1		2	1		1				
	Sous-total			1		2	1		1				
Refus de coopération (informatique et télécom)	Acc.									1	1		
	Sous-total									1	1		
Autres infractions	Bris de scellés	Acc.					1					1	
	Entraves exercice fonction judiciaire	Acc.	1										
	Sous-total		1				1					1	
	Total	4	3	10	8	10	9	8	3	11	3	3	

Infr. contre la foi publique

			2000	2013	2014	2015	2016	2017	2018	2019	2020	2021	2022	2023
Faux en écritures	Faux en écritures	Acc.	11	3	4	3	6	3	4	2	3	3	3	
	Usage de faux en écrit. et écrit. falsifiées	Acc.	1	1	1	1				1	1			1
		Sous-total	12	4	5	3	7	3	4	3	4	3	3	1
Usurpation	De fonctions	Acc.	1	1	2				1			1		1
	De titres	Acc.				1								
	De nom	Acc.			12	3	1	3	3	5	5	6		2
		Sous-total	1	1	2	12	4	1	4	3	5	6	6	3
Contrefaçon / falsification	Contrefaçon	Acc.		1					1					
		Sous-total		1					1					
Fausses monnaies	Emission	Acc.	2	4	6				1				2	
	Non spécifié	Tent.			1									
	Autres	Acc.	1											
		Acc.		3	2			1						
		Sous-total	3	7	8	1		1	1				2	
Faux en justice	Faux témoignage	Acc.											1	
	Fausse déclarations	Acc.	2						1	1				
		Sous-total	2						1	1			1	
		Total	18	13	15	16	11	5	11	7	9	9	12	4



Diksmuide

Infraction Code pénal

Infr. contre la famille

		2000	2013	2014	2015	2016	2017	2018	2019	2020	2021	2022	2023
Abandon de famille	Acc.	1									1		
	Sous-total	1									1		
Refus du droit aux relations personnelles	Acc.	39	41	33	14	16	7	13	11	16	9	14	6
	Sous-total	39	41	33	14	16	7	13	11	16	9	14	6
Non-acquittement pension alimentaire	Acc.	17	5	2	2	3	1	1	2		2	3	
	Sous-total	17	5	2	2	3	1	1	2		2	3	
	Total	57	46	35	16	19	8	14	13	16	12	17	6

Criminalité informatique

		2000	2013	2014	2015	2016	2017	2018	2019	2020	2021	2022	2023
Hacking	Acc.		1	2		6	5	8	12	9	10	4	
	Tent.		1			1		1	1	1			
	Sous-total		2	2		7	5	9	13	10	10	4	
Faux en informatique	Acc.		1		10	3	1	1	1	4	1	2	1
	Tent.							1		1			
	Sous-total		1		10	3	1	2	1	5	1	2	1
Fraude informatique	Acc.		5	5	6	2	10	10	21	28	16	34	8
	Tent.						1	2		4	2		1
	Sous-total		5	5	6	2	11	12	21	32	18	34	9
Sabotage	Acc.		3				4	3	3	1			
	Sous-total		3				4	3	3	1			
	Total		11	7	16	12	21	26	38	48	29	40	10



Exercice illégal de l'autorité publique

	2000	2013	2014	2015	2016	2017	2018	2019	2020	2021	2022	2023
Corruption publique Acc.								1				
Sous-total								1				
Détention par fonctionnaire public Acc.												1
Sous-total												1
Actes arbitraires Acc.						1						
Sous-total						1						
Négligence du dépositaire Acc.		1										
Sous-total		1										
Total		1				1		1				1

Marchand de sommeil

	2000	2013	2014	2015	2016	2017	2018	2019	2020	2021	2022	2023
Sans circ. aggr. Acc.					1				2			
Sous-total					1				2			
Total					1				2			

Traite des êtres humains

	2000	2013	2014	2015	2016	2017	2018	2019	2020	2021	2022	2023
Exploitation économique Acc.		1			2				1			
Sous-total		1			2				1			
Crimes et délits forcés Acc.											1	
Sous-total											1	
Total		1			2				1		1	

Autres infractions Code pénal

	2000	2013	2014	2015	2016	2017	2018	2019	2020	2021	2022	2023
Acc.					1		1					
Sous-total					1		1					
Total					1		1					



Contravention Code pénal

		2000	2013	2014	2015	2016	2017	2018	2019	2020	2021	2022	2023
Injures (Contravention)	Acc.	7											
	Sous-total	7											
Destruction d'animaux (Contravention)	Acc.	7											
	Sous-total	7											
Autres contraventions CP	Acc.	3			1	2							
	Sous-total	3			1	2							
	Total	17			1	2							

STATISTIQUES POLICIERES DE CRIMINALITE

LIEU DE PERPETRATION: COMMUNE

Diksmuide

***ANNEXE II: DETAIL PAR CATEGORIE DE DELIT
LOIS SPECIALES***



Diksmuide

Infraction Lois spéciales

Drogues

			2000	2013	2014	2015	2016	2017	2018	2019	2020	2021	2022	2023
Détention	Acc.	19	19	23	14	21	21	17	24	27	24	27	21	12
	Sous-total	19	19	23	14	21	21	17	24	27	24	27	21	12
Usage	Usage en groupe	Acc.	6											
	Usage individuel	Acc.	20											
	Faciliter l'usage	Acc.					1	1	2	1				
	Incitation à l'usage	Acc.	1					1					1	
	Désordre, scandale ou danger dans un espace public	Acc.							2	5	5	2		
	Sous-total	27	27				1	2	4	6	5	3		
Importation et exportation	Acc.	5	5						1	4				
	Sous-total	5	5						1	4				
Fabrication	Acc.	1	1	3	2	1	3	3	6	5	3	1	2	2
	Sous-total	1	1	3	2	1	3	3	6	5	3	1	2	2
Commerce	Acc.	13	13	6	10	9	11	11	13	10	9	10	7	2
	Sous-total	13	13	6	10	9	11	11	13	10	9	10	7	2
Autres	Acc.			1	1	1						1	1	
	Sous-total			1	1	1						1	1	
	Total	65	65	33	27	32	35	32	46	50	42	44	34	16



Législation sur les étrangers

			2000	2013	2014	2015	2016	2017	2018	2019	2020	2021	2022	2023
Transmigration illégale	Mariages simulés/blancs sans récompense/contrainte	Acc.		4	2	1	4		3			1		1
	Accès au territoire	Acc.	2				2	1		1	1	6		
	Séjour	Acc.		2	4	1	4	12	6	5	10	5	5	
	Éloignement	Acc.								1				
	Inscription au registre des étrangers	Acc.		1								2		
	Sous-total		2	7	6	2	10	13	9	7	11	14	5	1
Trafic d'êtres humains		Acc.									1			1
	Sous-total										1			1
Aide au séjour illégal		Acc.		1										
	Sous-total			1										
Non spécifié		Acc.	1											
		Tent.	1											
		Sous-total	2											
		Total	4	8	6	2	10	13	9	7	12	14	6	1



Environnement

			2000	2013	2014	2015	2016	2017	2018	2019	2020	2021	2022	2023
Déchets	Transport de déchets	Acc.		1	2						1			
	Déchets par professionnel	Acc.		2		1	1	1	1		3		1	1
	Déchets par particulier	Acc.		10	13	6	6	13	7	4	18	6	6	
	Déchets par personne indéterminée	Acc.	10											
	Déchets: permis/autorisation	Acc.									2			
	Déchets: infractions fiscales	Acc.									1			
	Non spécifié	Acc.	3											
	Sous-total		13	13	15	7	7	14	8	4	25	6	7	1
Autres que déchets	Urbanisme	Acc.	5	6	11	3	4	7	4	5	15	6	5	
	Permis d'environnement	Acc.		1				1		1	3			
	Bruit	Acc.	3	1		2	1	1			1			
	Pollution de l'eau	Acc.	5	2	2	4	1	2	1	1	1	1	3	
	Pollution de l'air	Acc.					1			5	1		4	
	Autres nuisances en matière d'environnement	Acc.	8		3	2				1	2	1	6	
		Sous-total		21	10	16	11	7	11	5	13	23	8	18
Biodiversité / Faune et flore	Commerce et détention: législation CITES	Acc.						1			1			
	Bien-être animal	Acc.	4	6	2	2	4	1	3	3	10	9	4	3
	Protection de la nature	Acc.	2	2	2				1				1	
	Permis / autorisation animaux	Acc.	2					1			3			
	Destruction d'animaux	Acc.		3		1		1	1		1			
		Tent.							1					
	Sous-total		8	11	4	3	4	5	5	3	15	9	5	3
Non spécifié	Acc.	2												
	Sous-total		2											
	Total		44	34	35	21	18	30	18	20	63	23	30	4



Armes et explosifs

			2000	2013	2014	2015	2016	2017	2018	2019	2020	2021	2022	2023
Détention illégale	Arme à feu	Acc.		6	4		1	2	2	1	1	1	5	
	Arme blanche ou non à feu	Acc.		3	3	1	7	5	3	1		3	4	
	Munition	Acc.				1	1		1	2		1	4	
	Non spécifié	Acc.	5											
	Sous-total		5	9	7	2	9	7	6	4	1	5	13	
Port / transport illégal	Arme à feu	Acc.			1		1					1		
	Arme blanche ou non à feu	Acc.		2	7	6	4	8	7	7	1	6	7	2
	Munition	Acc.								1	1		2	
	Non spécifié	Acc.	6											
	Sous-total		6	2	8	6	5	8	7	8	2	7	9	2
Commerce illégal	Arme à feu	Acc.				1								
	Sous-total					1								
Explosifs		Acc.	2											
	Sous-total		2											
Autre	Mesures de sécurité	Acc.											1	
	Stockage	Acc.							1				1	
	Non spécifié	Acc.	8											
	Sous-total		8						1				2	
	Total		21	11	15	8	15	15	14	12	3	12	24	2

FPF/DGR/DRI/BIPOL - Statistiques policières de criminalité (date de clôture: 22/09/2023)
 Les données pour les années 2001 jusqu'à 2012 ne sont plus publiées mais restent disponibles sur demande auprès du service BIPOL.
 Les données pour 2023 ne concernent que le 1er trimestre.



Protection de la personne

			2000	2013	2014	2015	2016	2017	2018	2019	2020	2021	2022	2023
Discrimination	Racisme et xénophobie	Acc.	3		1									
	Autre discrimination	Acc.								1				
		Sous-total	3		1					1				
Droits d'auteur		Acc.	1											
		Sous-total	1											
Protection de la vie privée		Acc.	4		1					1				
		Sous-total	4		1					1				
Caméras de surveillance		Acc.							1					
		Sous-total							1					
Droit à l'image		Acc.								2		1		
		Sous-total								2		1		
Autres		Acc.	2											
		Sous-total	2											
			Total	10	2				1	4		1		



Diksmuide

Infraction Lois spéciales

Hormones et dopage

		2000	2013	2014	2015	2016	2017	2018	2019	2020	2021	2022	2023
Détention	Acc.				2	1					1	2	1
	Sous-total:				2	1					1	2	1
Usage	Acc.	1		1									
	Sous-total:	1		1									
Fabrication et distribution	Acc.			2									
	Sous-total:			2									
	Total:	1	1	4	1						1	2	1

Protection de la jeunesse

		2000	2013	2014	2015	2016	2017	2018	2019	2020	2021	2022	2023
Législation sur l'obligation scolaire	Acc.			2	1		2	1	1				
	Sous-total:			2	1		2	1	1				
Législation sur la protection de la jeunesse	Acc.	4	39	29	24	31	13	28	19	19	27	21	8
	Tent.				1								
	Sous-total:	4	39	29	25	31	13	28	19	19	27	21	8
	Total:	4	39	31	26	31	15	29	20	19	27	21	8



Code pénal social

		2000	2013	2014	2015	2016	2017	2018	2019	2020	2021	2022	2023
Harcèlement au travail	Acc.			1					1			1	
	Sous-total:			1					1			1	
Travail illégal	Acc.											1	
	Sous-total:											1	
Fraude sociale aux cotisations (travail au noir)	Acc.				1	1			1	4	4	2	
	Sous-total:				1	1			1	4	4	2	
Sécurité sociale	Acc.								1				
	Sous-total:								1				
Infr. contre foi publique en droit pénal social	Acc.							1					
	Sous-total:							1					
Escroquerie en droit pénal social	Acc.				1				2	2	1		
	Sous-total:				1				2	2	1		
Autres	Acc.					1	1	1	1	2	1		
	Sous-total:					1	1	1	1	2	1		
	Total:		1		2	2	2	2	6	8	6	4	

Ivresse et alcool

		2000	2013	2014	2015	2016	2017	2018	2019	2020	2021	2022	2023
Ivresse publique	Acc.	19	11	26	23	21	30	18	22	18	16	20	1
	Sous-total:	19	11	26	23	21	30	18	22	18	16	20	1
Servir de l'alcool à une personne ivre	Acc.				2	2					1		
	Sous-total:				2	2					1		
	Total:	19	11	26	25	23	30	18	22	18	17	20	1

Législation sur les élections

		2000	2013	2014	2015	2016	2017	2018	2019	2020	2021	2022	2023
	Acc.	1											
	Sous-total:	1											
	Total:	1											



Registre de population

		2000	2013	2014	2015	2016	2017	2018	2019	2020	2021	2022	2023
	Acc.	15	41	39	46	42	28	26	33	29	30	64	12
	Sous-total:	15	41	39	46	42	28	26	33	29	30	64	12
	Total:	15	41	39	46	42	28	26	33	29	30	64	12

Carte d'identité

		2000	2013	2014	2015	2016	2017	2018	2019	2020	2021	2022	2023
Pas en possession	Acc.	3											
	Sous-total:	3											
Non spécifié	Acc.										1		
	Sous-total:										1		
Autres	Acc.	1						1					
	Sous-total:	1						1					
	Total:	4						1			1		

Santé publique

		2000	2013	2014	2015	2016	2017	2018	2019	2020	2021	2022	2023
Denrées alimentaires	Acc.					1							
	Sous-total:					1							
Refus ou négligence respect mesures	Acc.									132	43		
	Sous-total:									132	43		
Non spécifié	Acc.					1	1						
	Sous-total:					1	1						
Autres	Acc.									21	1		
	Sous-total:									21	1		
	Total:					2	1			153	44		



Travail

		2000	2013	2014	2015	2016	2017	2018	2019	2020	2021	2022	2023
Règlement général protection du travail	Acc.												1
	Sous-total:												1
Commerce ambulant	Acc.	1								1			
	Sous-total:	1								1			
Fraude sociale aux cotisations (travail au noir)	Acc.									1			
	Sous-total:									1			
Autres	Acc.				1					1			
	Sous-total:				1					1			
	Total:	1			1					3			1

Protection des revenus publics

		2000	2013	2014	2015	2016	2017	2018	2019	2020	2021	2022	2023
Douane et accises	Acc.	1									1		
	Sous-total:	1									1		
Taxe de circulation / TMC	Acc.		9	8	5	3	5	1					
	Sous-total:		9	8	5	3	5	1					
Fraude autres revenus publics	Acc.											1	
	Sous-total:											1	
	Total:	1	9	8	5	3	5	1			1	1	

Législation économique

		2000	2013	2014	2015	2016	2017	2018	2019	2020	2021	2022	2023
Contrefaçon de droits de propriété intellectuelle	Acc.									1			
	Sous-total:									1			
Autres	Acc.		1			1	1						
	Sous-total:		1			1	1						
	Total:		1			1	1			1			



Pratiques commerciales

		2000	2013	2014	2015	2016	2017	2018	2019	2020	2021	2022	2023
Registre de commerce	Acc.	1											
	Sous-total:	1											
Autres	Acc.	1											
	Sous-total:	1											
	Total:	2											

Autres lois spéciales

		2000	2013	2014	2015	2016	2017	2018	2019	2020	2021	2022	2023
Transport	Acc.				2	1	2			3			
	Sous-total:				2	1	2			3			
Prévention: incendies, explosions, accidents	Acc.	1											
	Sous-total:	1											
Loteries et jeux de hasard	Acc.	1											
	Sous-total:	1											
Infr. dans le secteur audiovisuel	Acc.	1											
	Sous-total:	1											
Dégradation involontaire câbles télécommunication	Acc.			1	8	7	7	4	1	2	1	1	2
	Sous-total:			1	8	7	7	4	1	2	1	1	2
Infractions Loi police chemins de fer	Acc.					2	2	1			2		
	Sous-total:					2	2	1			2		
Autres	Acc.	6	3	1	4	1				1			
	Sous-total:	6	3	1	4	1				1			
	Total:	9	3	2	14	11	11	5	1	6	3	1	2

STATISTIQUES POLICIERES DE CRIMINALITE

LIEU DE PERPETRATION: COMMUNE

Diksmuide

***ANNEXE III: DETAIL
FIGURES CRIMINELLES / PHENOMENES***



Diksmuide

FC Vol moyen de transport

		2000	2013	2014	2015	2016	2017	2018	2019	2020	2021	2022	2023
Vol de voiture	Acc.	11	2			3		1	1	2	2	2	1
	Tent.	3			2					1			
	Total	14	2		2	3		1	1	3	2	2	1
Vol de moto	Acc.			1			1		2				
	Total			1			1		2				
Carjacking	Tent.				1								
	Total				1								
Vol dans les garages	Acc.	4				1							
	Total	4				1							
Vol de vélomoteur	Acc.	5	2	4	4	2	1	2	2	2		1	
	Total	5	2	4	4	2	1	2	2	2		1	
Vol de vélo	Acc.	103	38	35	35	22	48	26	20	18	18	22	9
	Tent.												1
	Total	103	38	35	35	22	48	26	20	18	18	22	10



FC Cambriolage

		2000	2013	2014	2015	2016	2017	2018	2019	2020	2021	2022	2023
Cambriolage dans habitation	Acc.	37	32	40	19	19	17	26	13	11	11	11	5
	Tent.	24	17	11	6	10	8	6	10	7	7	5	
	Total	61	49	51	25	29	25	32	23	18	18	16	5
Cambriolage ds entreprise ou commerce	Acc.	22	16	9	16	9	8	7	6	3	2	2	1
	Tent.	4	6	2	2	3	2	2	3	1	2	1	
	Total	26	22	11	18	12	10	9	9	4	4	3	1
Cambriolage ds service public ou bâtiment administ	Acc.	2	5	13			5	3	1		1	1	
	Tent.	1	3	3				4	1	1	2		
	Total	3	8	16			5	7	2	1	3	1	
Vol au béliier	Acc.		1										
	Total		1										
Cambriolage dans bâtiment (total)	Acc.	60	53	62	35	27	30	35	20	14	14	14	6
	Tent.	29	26	16	8	13	10	12	14	9	11	6	
	Total	89	79	78	43	40	40	47	34	23	25	20	6

FC Vol autre

		2000	2013	2014	2015	2016	2017	2018	2019	2020	2021	2022	2023
Vol à main armée	Acc.		1	2		1		1					1
	Tent.	1			1		1	1					
	Total	1	1	2	1	1	1	2					1
Vol avec violence sans arme	Acc.	5	2	5	4	3	5	4	2	7	5	4	3
	Tent.	2			3	1	1	6	2	1	3	2	2
	Total	7	2	5	7	4	6	10	4	8	8	6	5
Vol dans ou sur un véhicule	Acc.	26	10	19	23	19	16	5	5	7	7	10	1
	Tent.	1	2	2	1		3				1	2	1
	Total	27	12	21	24	19	19	5	5	7	8	12	2
Vol d'armes et explosifs	Acc.	1		1	1			2					
	Total	1		1	1			2					



FC Vol autre

		2000	2013	2014	2015	2016	2017	2018	2019	2020	2021	2022	2023
Steaming	Acc.			1									
	Total			1									
Arrachage de sac à main	Acc.		1		1								
	Total		1		1								
Vol à l'arraché	Acc.	2	2	2	1		2				1		
	Total	2	2	2	1		2				1		
Vol à la tire	Acc.	18	4	8	3	3	1	1	1	2	2	1	
	Tent.			1		1							
	Total	18	4	9	3	4	1	1	1	2	2	1	
Vol à l'étalage	Acc.	23	18	15	12	20	14	17	22	6	21	16	
	Tent.										1		
	Total	25	18	15	12	20	14	17	22	6	22	16	10
Vol par ruse	Acc.	3	2	2	3	1	2	4	3	1	1	4	
	Tent.			1			1			4			
	Total	3	2	3	3	1	3	4	3	5	1	4	
Vol de métaux	Acc.		7	8	11	1		1	2			2	
	Total		7	8	11	1		1	2			2	
Vol sur les chantiers	Acc.	4	5	7	1	3		2	2	2	2	4	
	Tent.												
	Total	5	5	7	1	3		2	2	2	2	4	1
Home-invasion	Acc.					1				1			
	Total					1				1			
Vol d'animaux	Acc.	5	1	1			1	3	1	2	1	1	
	Total	5	1	1			1	3	1	2	1	1	



Criminalité ICT

		2000	2013	2014	2015	2016	2017	2018	2019	2020	2021	2022	2023
Fraude de cartes de paiements	Acc.	1		1			2	2	1	4	1	4	
	Total	1		1			2	2	1	4	1	4	
Phishing	Acc.			1	1		3	5	8	12	7	15	3
	Tent.							1		2	1		1
	Total			1	1		3	6	8	14	8	15	4
Skimming	Acc.							1					
	Total							1					

FC Autre

		2000	2013	2014	2015	2016	2017	2018	2019	2020	2021	2022	2023
Violence contre les métiers d'intérêt général	Acc.	3	4	5	4	3	3		1	6	3		
	Total	3	4	5	4	3	3		1	6	3		
Graffiti	Acc.		4	8	1	1	2	3	3	2	3	3	
	Total		4	8	1	1	2	3	3	2	3	3	
Dégradation de voiture	Acc.	15	39	66	49	41	28	32	52	38	28	23	6
	Total	15	39	66	49	41	28	32	52	38	28	23	6
Rixe au couteau	Acc.				2			1	1		1		
	Tent.								1				
	Total				2			1	2		1		



PH Violence intrafamiliale (VIF)

		2000	2013	2014	2015	2016	2017	2018	2019	2020	2021	2022	2023
VIF: physique, dans le couple	Acc.	9	20	16	12	25	13	26	20	14	27	18	11
	Tent.							2	1		1		
	Total	9	20	16	12	25	13	28	21	14	28	18	11
VIF: physique, envers des descendants	Acc.	1	2	2	3	3	4	4	1	6	5	6	1
	Tent.												
	Total	1	2	2	3	3	4	4	1	6	5	6	1
VIF: physique, envers d'autres membres	Acc.	14	4	5	2	4	2	4	4	10	5	6	
	Tent.						1						
	Total	14	4	5	2	4	3	4	4	10	5	6	
VIF: sexuelle, dans le couple	Acc.									1			
	Tent.					1							
	Total					1				1			
VIF: sexuelle, envers des descendants	Acc.	1	1	1		1							
	Tent.												
	Total	1	1	1		1							
VIF: psychique, dans le couple	Acc.	42	48	44	20	26	14	20	18	28	17	17	7
	Tent.												
	Total	42	48	44	20	26	14	20	18	28	17	17	7
VIF: psychique, envers des descendants	Acc.									1	1		2
	Tent.												
	Total									1	1		2
VIF: psychique, envers d'autres membres	Acc.		1	3	2			1	1	2	3	2	1
	Tent.												
	Total		1	3	2			1	1	2	3	2	1
VIF: économique, dans le couple	Acc.	1	5	1	2	1	2		1	4	6	3	1
	Tent.												
	Total	1	5	1	2	1	2		1	4	6	3	1
VIF: économique, envers des descendants	Acc.	2				1				1	2		
	Tent.												
	Total	2				1				1	2		
VIF: économique, envers d'autres membres	Acc.	20	6	3	2	3	3	1	3		8	3	1
	Tent.												
	Total	20	6	3	2	3	3	1	3		8	3	1



PH Hormones et dopage

	2000	2013	2014	2015	2016	2017	2018	2019	2020	2021	2022	2023
Dopage humain Acc.			1	3						1	2	1
Total			1	3						1	2	1
Engraissement illégal Acc.	1											
Total	1											

PH Drogues

	2000	2013	2014	2015	2016	2017	2018	2019	2020	2021	2022	2023
Vente de cocaïne Acc.		1	2		3	1	1	2	2	5	3	
Total		1	2		3	1	1	2	2	5	3	
Import-export de cocaïne Acc.								1				
Total								1				
Production de drogues synthétiques Acc.								1				
Total								1				
Import-export de drogues synthétiques Acc.								2				
Total								2				
Vente de drogues synthétiques Acc.		1	2	3	5	1	3		3	1	2	1
Total		1	2	3	5	1	3		3	1	2	1
Production de cannabis (culture) Acc.		1	2	1	3	2	6	2	2	1		1
Total		1	2	1	3	2	6	2	2	1		1
Import-export de cannabis en grande quantité Acc.							1					
Total							1					
Vente de cannabis en grande quantité Acc.						1						
Total						1						
Vente-traffic d'héroïne Acc.					1			1	1	3		
Total					1			1	1	3		



PH Trafic d'armes

	2000	2013	2014	2015	2016	2017	2018	2019	2020	2021	2022	2023
Commerce et production d'arme à feu et mun. Acc.					1							
Total					1							

PH Traite des êtres humains

	2000	2013	2014	2015	2016	2017	2018	2019	2020	2021	2022	2023
TEH - exploitation économique Acc.		1			2				1			
Total		1			2				1			
TEH - exploitation sexuelle Acc.												1
Tent.					1							
Total					1							1

PH Violence dans l'espace public

	2000	2013	2014	2015	2016	2017	2018	2019	2020	2021	2022	2023
Violence physique (transport public) Acc.		2	1	4	2				2	5	5	1
Total		2	1	4	2				2	5	5	1
Violence physique (voie publique) Acc.	15	17	34	28	24	20	21	9	14	16	24	3
Tent.	2			2	1						1	
Total	17	17	34	30	25	20	21	9	14	16	25	3
Violence physique (autre endroit public) Acc.	4		2	3	2	2	3	2	4			2
Total	4		2	3	2	2	3	2	4			2
Violence physique (endroit accessible au public) Acc.	34	10	14	14	8	7	9	5	9	8	10	3
Tent.	1											
Total	35	10	14	14	8	7	9	5	9	8	10	3
Violence sexuelle (transport public) Acc.		1					2	1				
Total		1					2	1				
Violence sexuelle (voie publique) Acc.	1	1	1	1	1	2		4				2
Total	1	1	1	1	1	2		4				2
Violence sexuelle (autre endroit public) Acc.		1	1				1				2	
Total		1	1				1				2	



PH Violence dans l'espace public

		2000	2013	2014	2015	2016	2017	2018	2019	2020	2021	2022	2023
Violence sexuelle (endroit accessible au public)	Acc.		1	2	2		3		3	1	2	3	
	Total		1	2	2		3		3	1	2	3	
Violence psychique (transport public)	Acc.		1	2		1	3	1	4	1	3	1	
	Total		1	2		1	3	1	4	1	3	1	
Violence psychique (voie publique)	Acc.	17	21	23	18	17	23	10	14	12	7	22	1
	Total	17	21	23	18	17	23	10	14	12	7	22	1
Violence psychique (autre endroit public)	Acc.	2		3	1	3	4	1	2		1	3	
	Total	2		3	1	3	4	1	2		1	3	
Violence psychique (endroit accessible au public)	Acc.	17	12	7	7	4	5	5	5	7	3	8	2
	Total	17	12	7	7	4	5	5	5	7	3	8	2
Vol à main armée (transport public)	Acc.							1					
	Tent.						1						
	Total						1	1					
Vol à main armée (voie publique)	Acc.			1									1
	Total			1									1
Vol à main armée (endroit accessible au public)	Tent.	1			1			1					
	Total	1			1			1					
Vol avec violence sans arme (transport public)	Acc.					1	1						
	Tent.												1
	Total					1	1						1
Vol avec violence sans arme (voie publique)	Acc.		1	1	2		3			1		2	
	Tent.	1			1								
	Total	1	1	1	3		3			1		2	
Vol avec violence sans arme (autre endroit public)	Acc.	1											
	Tent.	1											
	Total	2											



PH Violence dans l'espace public

		2000	2013	2014	2015	2016	2017	2018	2019	2020	2021	2022	2023
Vol avec violence sans arme (endr. acces. au pub.)	Acc.	2			1		1			1	1		
	Total	2			1		1			1	1		

PH Autre

		2000	2013	2014	2015	2016	2017	2018	2019	2020	2021	2022	2023
Faux policiers	Acc.												1
	Total												1

		2000	2013	2014	2015	2016	2017	2018	2019	2020	2021	2022	2023
Terrorisme, extrémisme et radicalisme	Acc.					1							
	Total					1							

		2000	2013	2014	2015	2016	2017	2018	2019	2020	2021	2022	2023
Cyberharcèlement	Acc.	1	8	21	19	21	21	20	12	16	12	17	4
	Total	1	8	21	19	21	21	20	12	16	12	17	4

		2000	2013	2014	2015	2016	2017	2018	2019	2020	2021	2022	2023
Fraude à l'identité	Acc.		1	2	12	5	1	6	4	8	9	10	4
	Tent.										1	1	1
	Total		1	2	12	5	1	6	4	8	10	11	5

STATISTIQUES POLICIERES DE CRIMINALITE

LIEU DE PERPETRATION: COMMUNE

Diksmuide

***ANNEXE IV: FAITS ENREGISTRES
NON CRIMINELS***



Diksmuide

Faits non criminels

Maladies / Décès / Disparition

	2000	2013	2014	2015	2016	2017	2018	2019	2020	2021	2022	2023
Suicide	10	8	9	1	5	5	4	5	4	1	3	
Personne malade	6	7	8	6	7	7	5	11	10	5	9	3
Décès suspect	1	1	3		1	2	1	1	3	7	5	2
Décès naturel	2	4	3	4	2				2	2		
Disparition (personne disparue)	20	4	6	2	6	5	1	4	3	4	3	4
Accident (sauf roulage)	4	5	3	1	3		1	3	2	3		
Cadavre non identifié					4		1	3		1		
Non spécifié										1		
Autres	16											
Total	59	29	32	14	28	19	13	27	24	24	20	9

Appels

	2000	2013	2014	2015	2016	2017	2018	2019	2020	2021	2022	2023
Alarme	2							3				
Appels	8	13	10	3	5	6	2	8	4	1	4	1
Total	10	13	10	3	5	6	2	11	4	1	4	1



Problèmes sociaux

	2000	2013	2014	2015	2016	2017	2018	2019	2020	2021	2022	2023
Différends familiaux	66	11	8	10	2	4	3	12	9	4	5	3
Différend (pas de coups)	45	2	3	1	3	4	2	4	3		4	1
Affaire civile	14	5	9	3	2	1	2	3				
Protection de la jeunesse	6	2	2	1		1	3	3	3	5	1	3
Autres	4	15	11	15	7	5	7	12	6	17	3	1
Total	135	35	33	30	14	15	17	34	21	26	13	8

Catastrophes

	2000	2013	2014	2015	2016	2017	2018	2019	2020	2021	2022	2023
Fuite de gaz	1		1	1								
Eboulement				1								
Dégâts tempête		1	5	1	1	2		2	1	5		
Dégâts eau		1		1								
Total	1	2	6	4	1	2		2	1	5		

Ordre public

	2000	2013	2014	2015	2016	2017	2018	2019	2020	2021	2022	2023
Troubles	1	2	2	1	2		4	7	11	12	7	1
Autres	1	2							4	1	2	
Total	2	4	2	1	2		4	7	15	13	9	1

Agissements suspects

	2000	2013	2014	2015	2016	2017	2018	2019	2020	2021	2022	2023
	11	6	11	6	1	6	4	4	4	2	2	
Total	11	6	11	6	1	6	4	4	4	2	2	



Objets trouvés

	2000	2013	2014	2015	2016	2017	2018	2019	2020	2021	2022	2023
	27	14	17	10	10	6	1	2	9	8	3	
Total	27	14	17	10	10	6	1	2	9	8	3	

Objets perdus

	2000	2013	2014	2015	2016	2017	2018	2019	2020	2021	2022	2023
	92	341	349	300	328	317	292	296	250	246	227	65
Total	92	341	349	300	328	317	292	296	250	246	227	65

Autres non-infractions

	2000	2013	2014	2015	2016	2017	2018	2019	2020	2021	2022	2023
Ordonnance de capture		1		1	1	1						
Non-respect des conditions	2	3	5	6	5	12	14	7	4	4	4	1
Procès-verbal d'information	6	60	34	24	6	9	5	1	5	6	5	
Notification		9	9	12	6	6	10	7	9	9	5	6
Dégradation involontaire câbles (non-télécom)		12	10	8	5		2	1	4	1	2	2
Demande signalement surveillance électronique											7	2
Fonction de contrôle armes		1	1									1
Non spécifié						1						
Autres non infractions	8											
Total	16	86	59	51	23	29	31	16	22	20	23	12