

STATISTIQUES POLICIERES DE CRIMINALITE

LIEU DE PERPETRATION: COMMUNE

Bredene

2000 - Trimestre 1 2023

Police fédérale - DGRIDRIIBIPOL

STATISTIQUES POLICIERES DE CRIMINALITE

LIEU DE PERPETRATION: COMMUNE

Bredene

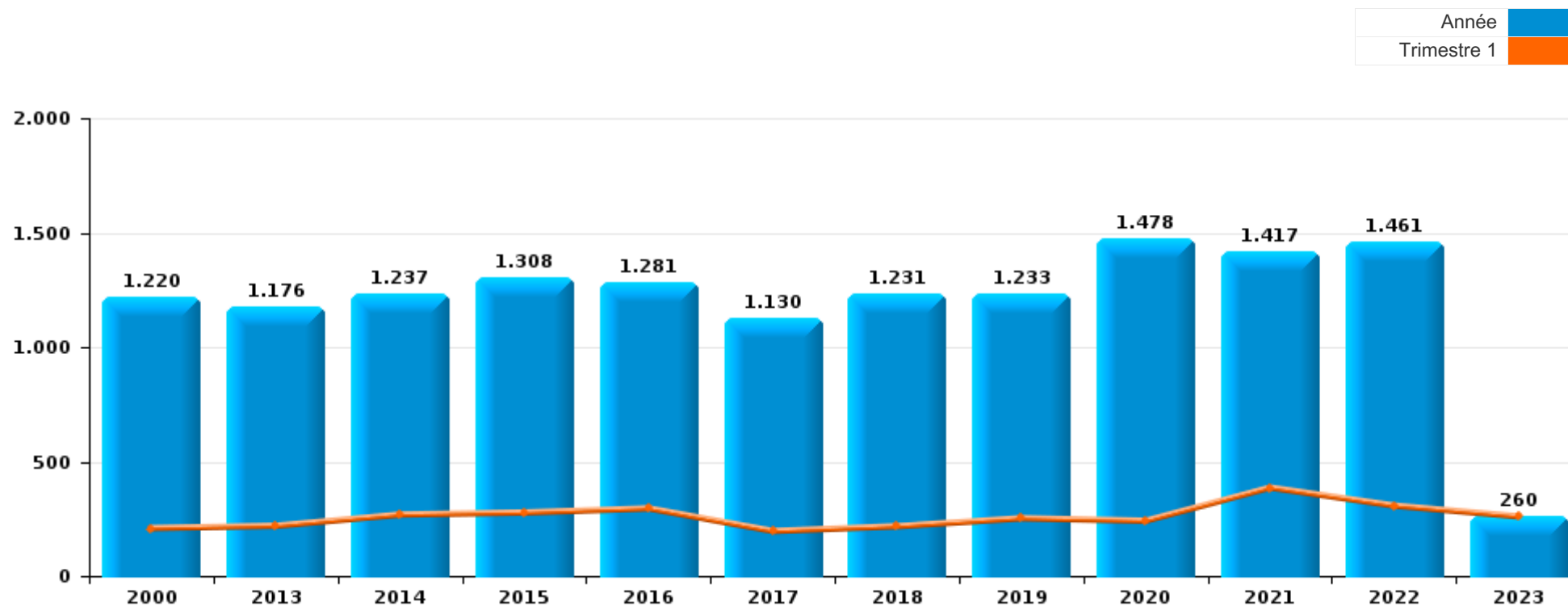
PARTIE I : INFRACTIONS JUDICIAIRES

CRIMINALITE ENREGISTREE COMMISE AU NIVEAU DE LA COMMUNE



Bredene

	2000	2013	2014	2015	2016	2017	2018	2019	2020	2021	2022	2023
Nombre total des délits	1.220	1.176	1.237	1.308	1.281	1.130	1.231	1.233	1.478	1.417	1.461	260



FPF/DGR/DRI/BIPOL - Statistiques policières de criminalité (date de clôture: 22/09/2023)

Les données pour les années 2001 jusqu'à 2012 ne sont plus publiées mais restent disponibles sur demande auprès du service BIPOL.

Les données pour 2023 ne concernent que le 1er trimestre.



Bredene

	2000	2013	2014	2015	2016	2017	2018	2019	2020	2021	2022	2023
Vol et extorsion	453	380	390	396	427	389	375	319	269	306	318	45
Dégradation de la propriété	262	168	183	157	130	105	122	120	118	100	126	31
Infr. contre l'intégrité physique	114	119	134	148	129	114	113	124	92	120	147	24
Fraude	45	51	70	63	65	69	74	83	95	114	100	19
Ivresse et alcool	14	47	57	46	70	65	81	59	52	64	93	15
Criminalité informatique		17	13	27	35	28	57	87	98	146	120	29
Drogues	42	48	53	42	31	50	62	62	90	74	91	12
Registre de population	30	66	47	99	68	60	57	63	49	57	44	9
Infr. contre les mœurs	16	63	61	40	59	49	55	56	35	64	70	7
Infr. contre autres valeurs morales et sentiments	31	51	48	53	54	43	35	40	46	46	44	10
Protection de la jeunesse	5	19	33	66	62	41	47	27	37	41	48	12
Santé publique		2			1				327	78	3	
Infr. contre la famille	39	19	22	14	26	10	11	20	12	89	107	23
Infr. contre la sécurité publique	32	24	41	57	24	20	31	34	22	30	38	6
Législation sur les étrangers		30	21	21	19	22	32	35	25	13	33	8
Armes et explosifs	17	13	18	17	34	17	21	24	31	21	21	
Infr. contre la foi publique	11	15	12	11	10	14	21	25	24	9	14	6
Infr. contre l'autorité publique	16	7	10	16	13	11	7	17	19	17	19	1
Environnement	23	11	6	6	5	9	7	11	7	9	6	2
Autres lois spéciales	4	1	4	14	4	1	6	10	12	10	9	1
Protection de la personne	18	1	1	6	3	1	1	3	5	6	2	
Contravention Code pénal	30	3	2	2	1							
Carte d'identité	5	14	3	1		1					3	
Infr. contre la liberté individuelle	1	4	1	1	2	1	2	1	4	2	3	
Code pénal social			2		2	2	2	8	1	1	1	
Protection des revenus publics	3				1	1	4		1		1	
Hormones et dopage		1	2			1	5	1				
Pratiques commerciales	7					1	1					
Travail	1		1			3	2		2			
Autres infractions Code pénal				2	1	1		2	1			
Infr. relative au statut juridique de l'enfant	1		1	1				2	1			
Législation économique				1	4	1						
Exercice illégal de l'autorité publique			1						2			
Infr. contre la Sécurité de l'Etat					1				1			
Traite des êtres humains		1		1								
Marchand de sommeil		1										
Sous-total	1.220	1.176	1.237	1.308	1.281	1.130	1.231	1.233	1.478	1.417	1.461	260
Contravention règlement policier local		1	4	2		3	3	2	2	3	3	1
Sous-total		1	4	2		3	3	2	2	3	3	1
Total	1.220	1.177	1.241	1.310	1.281	1.133	1.234	1.235	1.480	1.420	1.464	261

FPF/DGR/DRI/BIPOL - Statistiques policières de criminalité (date de clôture: 22/09/2023)

Les données pour les années 2001 jusqu'à 2012 ne sont plus publiées mais restent disponibles sur demande auprès du service BIPOL.

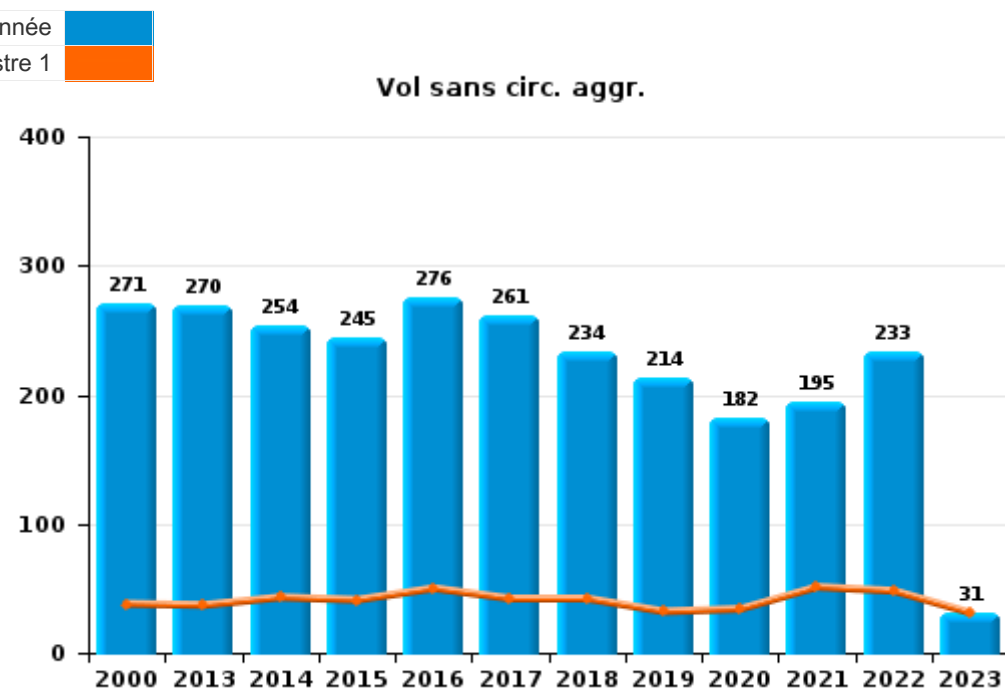
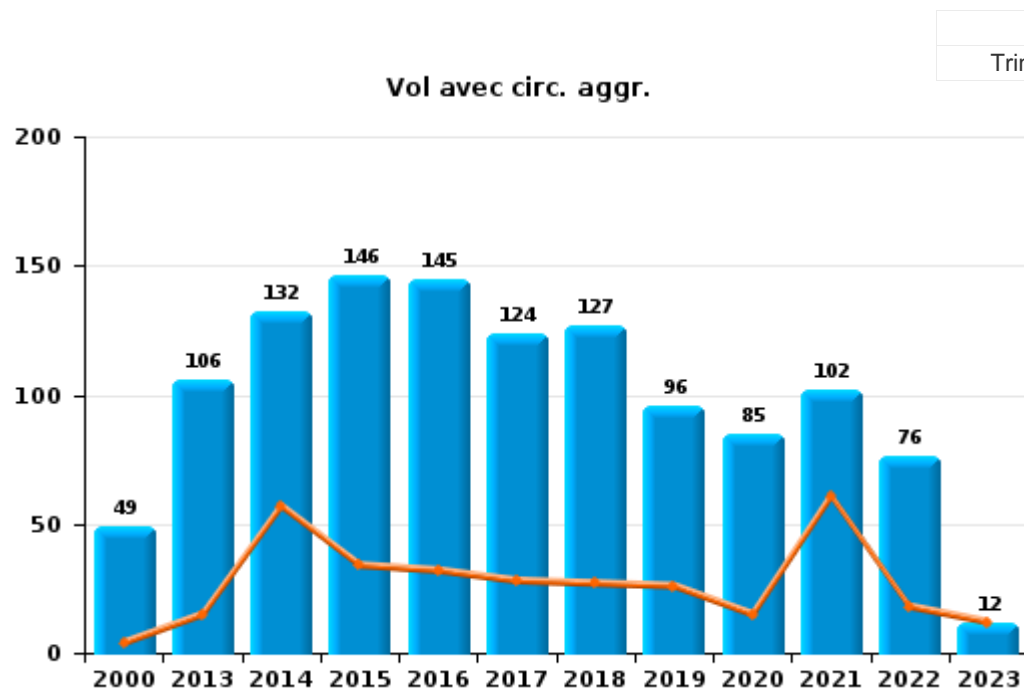
Les données pour 2023 ne concernent que le 1er trimestre.



I.1. Catégorie des infractions : Vol et extorsion (top 5 des infractions au niveau national 2022)

Bredene

	2000	2013	2014	2015	2016	2017	2018	2019	2020	2021	2022	2023
Vol sans circ. agr.	271	270	254	245	276	261	234	214	182	195	233	31
Vol avec circ. agr.	49	106	132	146	145	124	127	96	85	102	76	12
Vol non spécifié	132	1										
Extorsion	1	2	4	5	6	4	14	9	2	9	9	2
Autres		1										
Total	453	380	390	396	427	389	375	319	269	306	318	45



FPF/DGR/DRI/BIPOL - Statistiques policières de criminalité (date de clôture: 22/09/2023)
 Les données pour les années 2001 jusqu'à 2012 ne sont plus publiées mais restent disponibles sur demande auprès du service BIPOL.
 Les données pour 2023 ne concernent que le 1er trimestre.



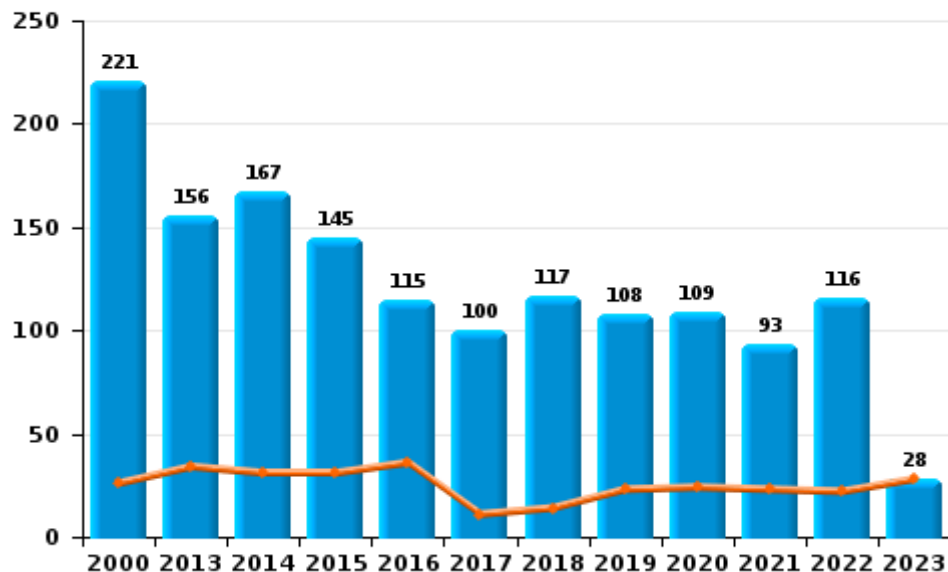
I.2. Catégorie des infractions : Dégradation de la propriété (top 5 des infractions au niveau national 2022)

Bredene

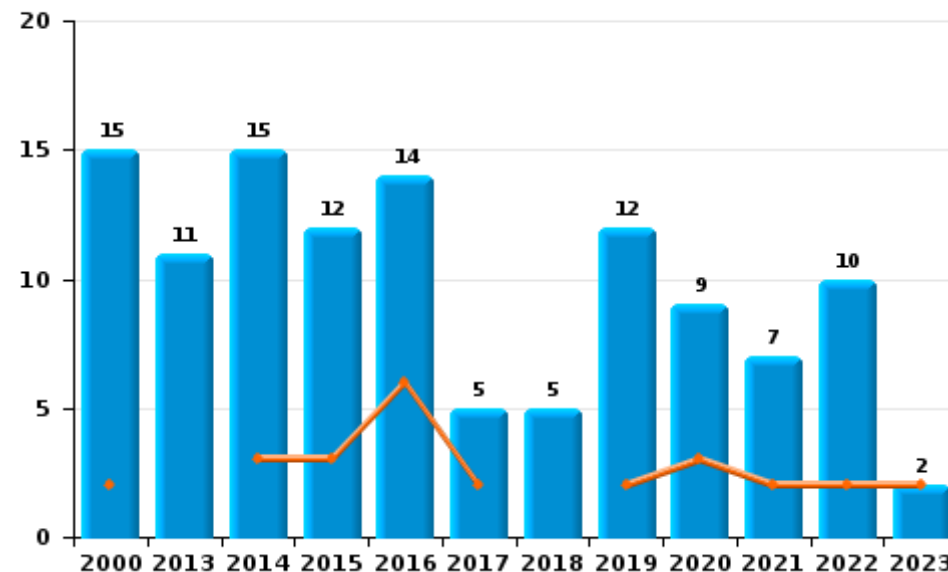
	2000	2013	2014	2015	2016	2017	2018	2019	2020	2021	2022	2023
Vandalisme	221	156	167	145	115	100	117	108	109	93	116	28
Incendie involontaire	10	7	2	6	10	3	3	6	5	4	4	1
Incendie volontaire	5	4	13	6	4	2	2	6	4	3	6	1
Destruction, dénaturation, dégradation	26	1	1		1							
Destruction par explosion volontaire												1
Total	262	168	183	157	130	105	122	120	118	100	126	31



Vandalisme



Incendie



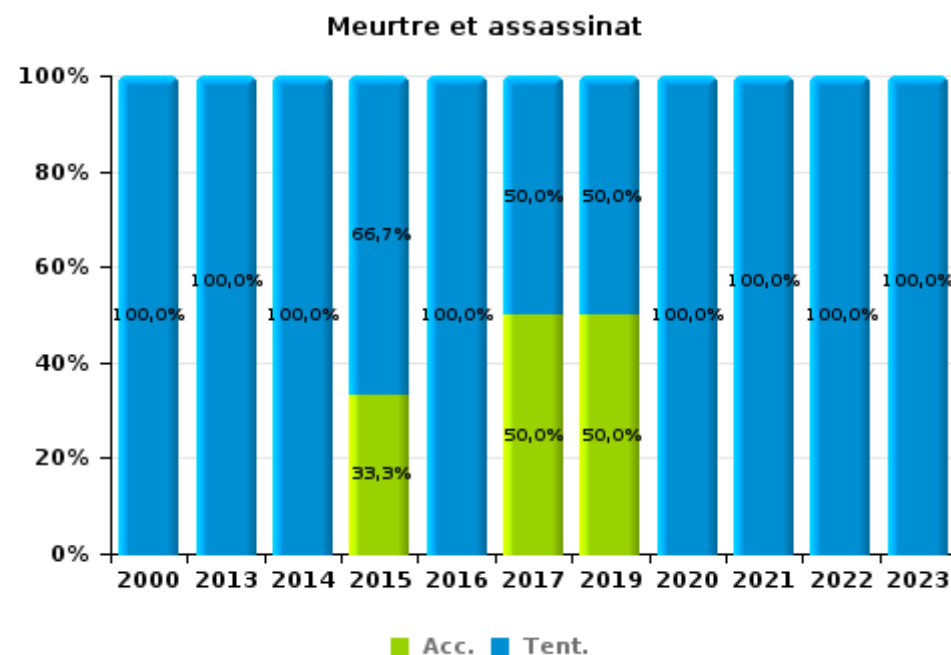
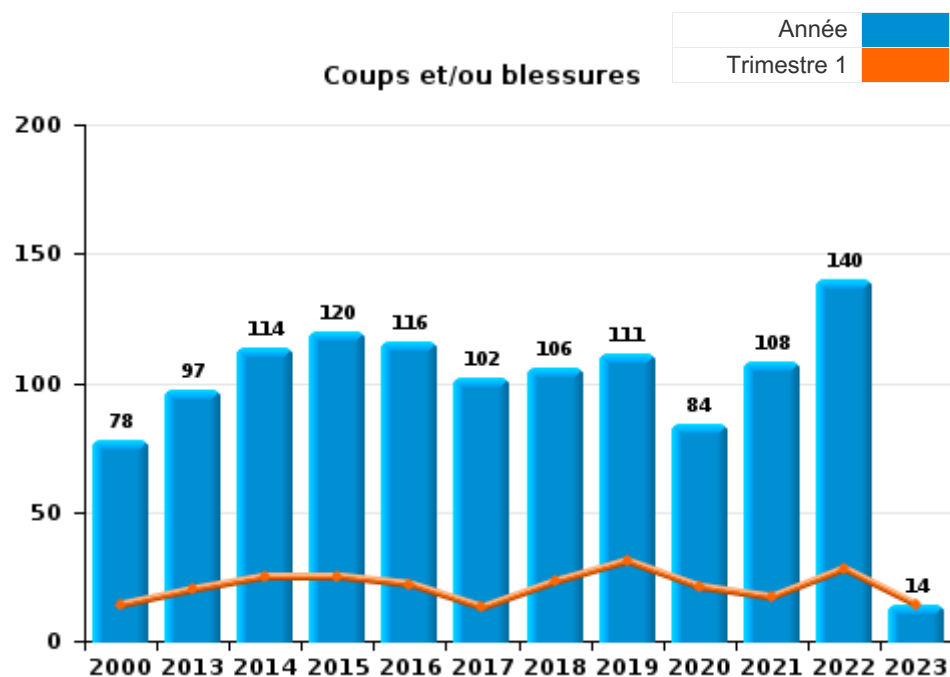
FPF/DGR/DRI/BIPOL - Statistiques policières de criminalité (date de clôture: 22/09/2023)
 Les données pour les années 2001 jusqu'à 2012 ne sont plus publiées mais restent disponibles sur demande auprès du service BIPOL.
 Les données pour 2023 ne concernent que le 1er trimestre.



I.3. Catégorie des infractions : Infr. contre l'intégrité physique (top 5 des infractions au niveau national 2022)

Bredene

	2000	2013	2014	2015	2016	2017	2018	2019	2020	2021	2022	2023
Coups et/ou blessures	78	97	114	120	116	102	106	111	84	108	140	14
Autres	33	21	19	25	11	10	7	11	6	9	4	9
Meurtre et assassinat	3	1	1	3	2	2		2	2	3	3	1
Total	114	119	134	148	129	114	113	124	92	120	147	24



FPF/DGR/DRI/BIPOL - Statistiques policières de criminalité (date de clôture: 22/09/2023)
 Les données pour les années 2001 jusqu'à 2012 ne sont plus publiées mais restent disponibles sur demande auprès du service BIPOL.
 Les données pour 2023 ne concernent que le 1er trimestre.



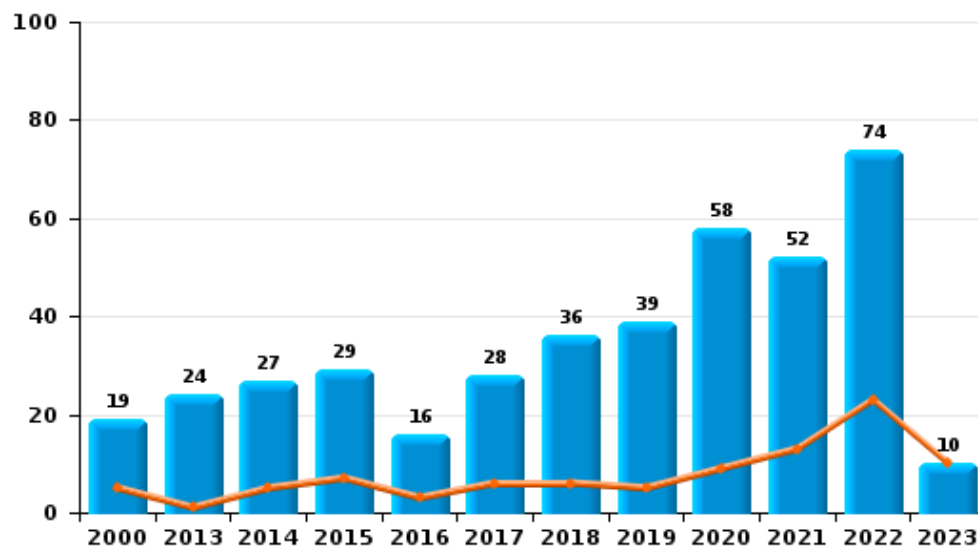
I.4. Catégorie des infractions : Drogues (top 5 des infractions au niveau national 2022)

Bredene

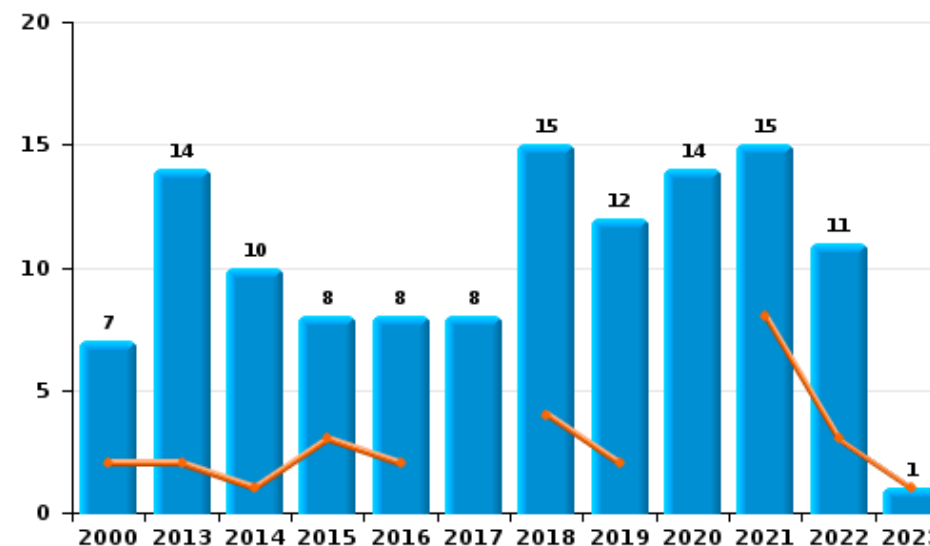
	2000	2013	2014	2015	2016	2017	2018	2019	2020	2021	2022	2023
Détention	19	24	27	29	16	28	36	39	58	52	74	10
Commerce	7	14	10	8	8	8	15	12	14	15	11	1
Usage	14	1	6	2	4	7	6	9	9	7	3	1
Autres		6	6	2	2	3		1	4		2	
Importation et exportation	2		3		1	2	4	1	1			
Fabrication		3	1	1		2	1		4		1	
Total	42	48	53	42	31	50	62	62	90	74	91	12



Détention



Commerce



FPF/DGR/DR1/BIPOL - Statistiques policières de criminalité (date de clôture: 22/09/2023)
 Les données pour les années 2001 jusqu'à 2012 ne sont plus publiées mais restent disponibles sur demande auprès du service BIPOL.
 Les données pour 2023 ne concernent que le 1er trimestre.



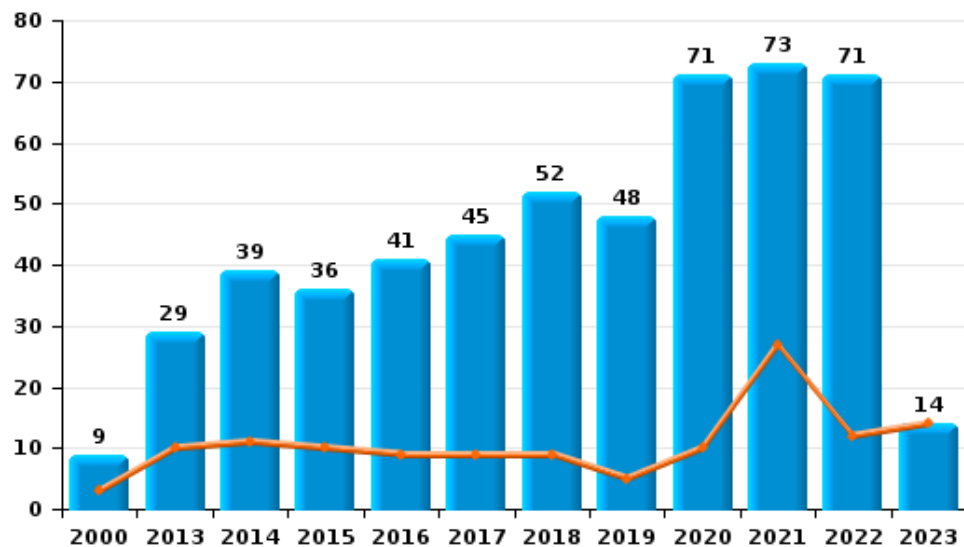
I.5. Catégorie des infractions : Fraude (top 5 des infractions au niveau national 2022)

Bredene

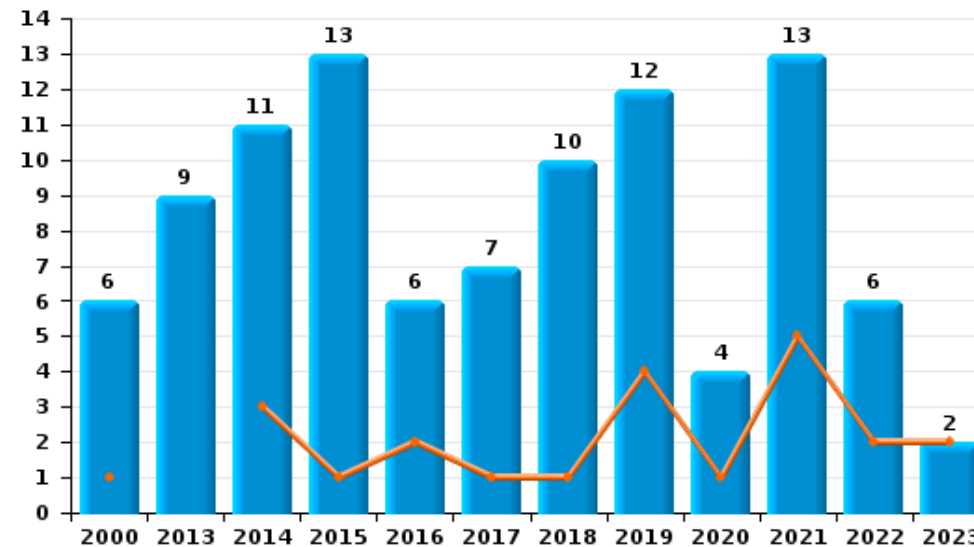
	2000	2013	2014	2015	2016	2017	2018	2019	2020	2021	2022	2023
Escroquerie	9	29	39	36	41	45	52	48	71	73	71	14
Détournement et destruction frauduleuse	5	6	10	11	14	11	6	18	16	14	16	2
Abus de confiance et infr. apparentées	6	9	11	13	6	7	10	12	4	13	6	2
Grivèlerie	15	5	5	3	3	3	5	2		1	1	
Fraudes: Autres	6		3			2		2	4	13	6	1
Recel	2	1	2		1	1	1	1				
Infr. liées à l'insolvabilité	2	1										
Total	45	51	70	63	65	69	74	83	95	114	100	19



Escroquerie



Abus de confiance et infr. apparentées



FPF/DGR/DRI/BIPOL - Statistiques policières de criminalité (date de clôture: 22/09/2023)

Les données pour les années 2001 jusqu'à 2012 ne sont plus publiées mais restent disponibles sur demande auprès du service BIPOL.
Les données pour 2023 ne concernent que le 1er trimestre.

STATISTIQUES POLICIERES DE CRIMINALITE

LIEU DE PERPETRATION: COMMUNE

Bredene

PARTIE II : FIGURES CRIMINELLES / PHENOMENES



Bredene

FC Vol moyen de transport

	2000	2013	2014	2015	2016	2017	2018	2019	2020	2021	2022	2023
Vol de voiture	19		3	5	8	7	1	3	3	4		
Vol de moto	2	2		1	2				1	1		
Carjacking						2						
Vol de vélomoteur	15	7	13	13	10	6	2	4	2	6	1	
Vol de vélo	92	81	80	85	95	108	58	62	49	38	49	7

FC Cambriolage

	2000	2013	2014	2015	2016	2017	2018	2019	2020	2021	2022	2023
Cambriolage dans habitation	37	38	34	68	34	31	38	42	32	26	32	6
Cambriolage ds entreprise ou commerce	20	11	15	15	7	8	15	6	5	4	1	
Cambriolage ds service public ou bâtiment administ	5	4	8	5	7	7	4	5	3	1	1	
Vol au bélier				1								
Cambriolage dans bâtiment (total)	62	53	56	88	48	46	57	53	40	31	34	6



FC Vol autre

	2000	2013	2014	2015	2016	2017	2018	2019	2020	2021	2022	2023
Vol à main armée	2	2	1	2	4		2	4	1	1	2	
Vol avec violence sans arme	5	8	9	8	10	12	13	5	6	12	16	2
Vol dans ou sur un véhicule	66	39	43	27	51	77	51	33	29	74	48	8
Vol d'armes et explosifs	2			3		1	2	7		1	1	
Steaming				1	1		1					
Arrachage de sac à main		1									1	
Vol à l'arraché		2			1	2	4		2	2	1	
Vol à la tire	6	16	12	9	14	12	3	4	2	4	7	
Vol à l'étalage	5	30	45	31	44	35	61	36	45	61	51	10
Vol par ruse	2	8	11	11	31	12	12	17	10	8	6	1
Vol de métaux		4	3	1	2	3		3			2	
Vol sur les chantiers	6	5	2		5	1	2	4	3		1	
Home-invasion						2	1	1			1	
Vol d'animaux	1								1	4		
Vol de cargaison										1		

Criminalité ICT

	2000	2013	2014	2015	2016	2017	2018	2019	2020	2021	2022	2023
Fraude de cartes de paiements	1	5	2	5	9	5	8	7	7	14	13	2
Phishing		1	1	1	1	5	7	9	44	34	34	11
Ransomware					1		1			2		
Shouldersurfing											1	1
Skimming					1			1				



FC Autre

	2000	2013	2014	2015	2016	2017	2018	2019	2020	2021	2022	2023
Violence contre les métiers d'intérêt général	5	2	6	2	3	2	2	1	3	4	2	
Viol collectif									1			
Graffiti	1	4	2	10	1	2	2	3	5	3	6	2
Dégradation de voiture	8	73	82	65	56	45	56	39	60	35	49	13
Rixe au couteau					2	1	1		1	3	2	

PH Violence intrafamiliale (VIF)

	2000	2013	2014	2015	2016	2017	2018	2019	2020	2021	2022	2023
VIF: physique, dans le couple	14	29	49	50	45	39	36	38	37	27	53	8
VIF: physique, envers des descendants	1	6	7	5	11	6	8	6	7	8	14	
VIF: physique, envers d'autres membres	14	2	8	6	10	2	10	10	6	15	13	3

VIF: sexuelle, dans le couple			1	1					1	1		
VIF: sexuelle, envers des descendants	2	1	1			1	3	3				
VIF: sexuelle, envers d'autres membres			1			1						

VIF: psychique, dans le couple	32	22	25	20	37	16	18	25	18	107	118	24
VIF: psychique, envers des descendants			1	2	8		2	3	10	10	7	2
VIF: psychique, envers d'autres membres		1		2	7	3	5	3	2	6	4	1

VIF: économique, dans le couple		5	3	5	1	2	8	7	6	7	3	1
VIF: économique, envers des descendants	1							1				
VIF: économique, envers d'autres membres	8	3	4	4	3	2	4	4	7		2	

PH Hormones et dopage

	2000	2013	2014	2015	2016	2017	2018	2019	2020	2021	2022	2023
Dopage humain		1	1			1	4	1			1	



PH Drogues

	2000	2013	2014	2015	2016	2017	2018	2019	2020	2021	2022	2023
Vente de cocaïne				1	1		1	1	1	1	1	
Import-export de cocaïne			1									
Vente de drogues synthétiques		7	3	3		2	2	1	1	3	2	1
Production de cannabis (culture)		1	1	1		2			1			
Vente de cannabis en grande quantité										1	2	
Import-export d'héroïne							1	1				
Vente-traffic d'héroïne			1	1			1		2	2		

PH Trafic d'armes

	2000	2013	2014	2015	2016	2017	2018	2019	2020	2021	2022	2023
Commerce et production d'arme à feu et mun.	1				1							
Commerce et production d'arme non à feu		1							1			

PH Traite des êtres humains

	2000	2013	2014	2015	2016	2017	2018	2019	2020	2021	2022	2023
TEH - exploitation sexuelle	1	1		1								



PH Violence dans l'espace public

	2000	2013	2014	2015	2016	2017	2018	2019	2020	2021	2022	2023
Violence physique (transport public)		1	1	2	3	1	2	2	2	1	2	
Violence physique (voie publique)	35	38	29	39	28	32	22	27	24	49	38	1
Violence physique (autre endroit public)	4	1	5	4	4	3	6	2	6	7	10	
Violence physique (endroit accessible au public)	13	17	16	17	18	14	21	15	23	7	16	3
Violence sexuelle (transport public)			1	1								
Violence sexuelle (voie publique)	1	4	4	5	1	1		1	4	2	4	
Violence sexuelle (autre endroit public)	2	43	37	26	27	34	39	28	7	41	41	1
Violence sexuelle (endroit accessible au public)	4	2	2	3		2	3	1	4	2	3	
Violence psychique (transport public)		1				1						
Violence psychique (voie publique)	31	10	21	30	19	22	9	18	20	13	21	2
Violence psychique (autre endroit public)	4	3	2	6	1	4	5	2	7	7	9	1
Violence psychique (endroit accessible au public)	7	5	2	15	7	5	8	4	11	7	8	1
Vol à main armée (voie publique)	2	1		2	2		1				1	
Vol à main armée (autre endroit public)								1				
Vol à main armée (endroit accessible au public)		1			1		1	1	1			
Vol avec violence sans arme (transport public)	1				1	1						
Vol avec violence sans arme (voie publique)	2	3	1	2	3	1	3	1	4		1	
Vol avec violence sans arme (autre endroit public)		1	2	1	1		1			3	2	
Vol avec violence sans arme (endr. acces. au pub.)	1	1	2	4	1	5	4		1	3	4	

PH Autre

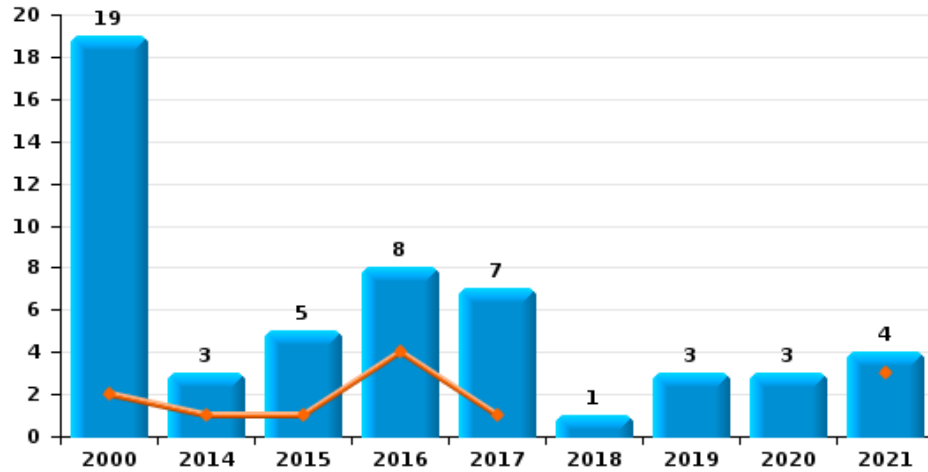
	2000	2013	2014	2015	2016	2017	2018	2019	2020	2021	2022	2023
Terrorisme, extrémisme et radicalisme					1			1	2		1	
Cyberharcèlement	6	14	31	33	23	27	23	17	9	17	22	1
Fraude à l'identité	5	8	10	13	16	21	20	30	48	27	21	9



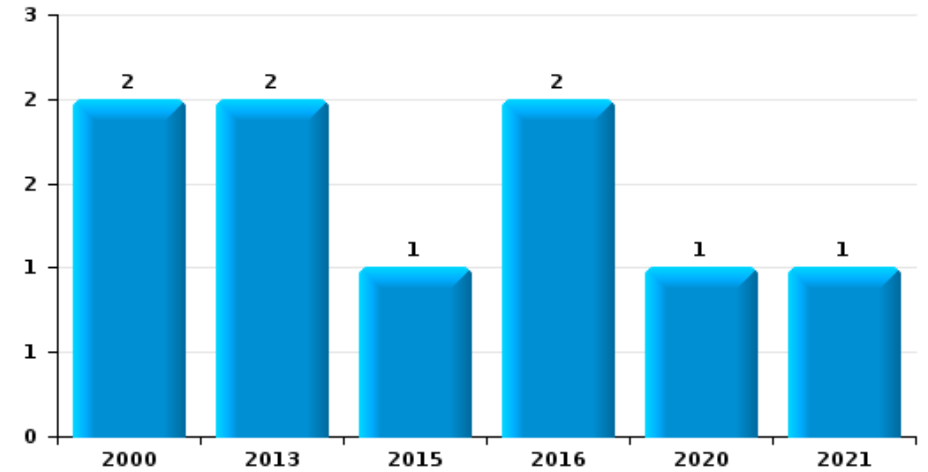
Bredene

Année	■
Trimestre 1	■

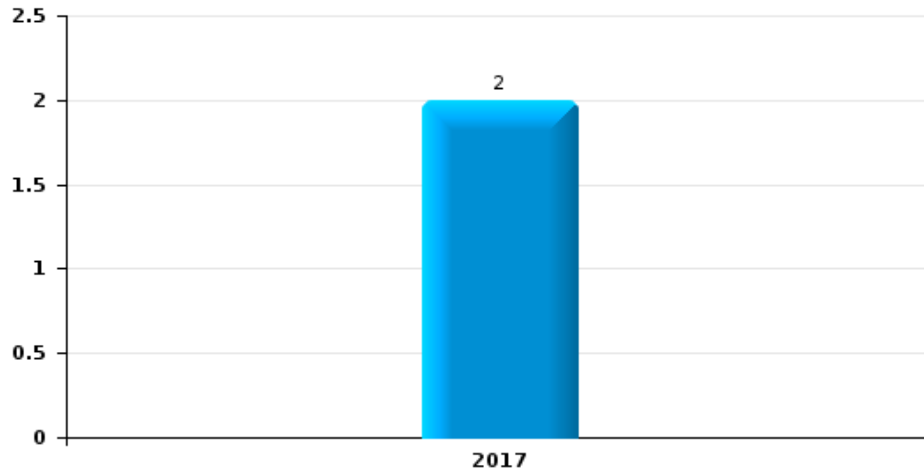
Vol de voiture



Vol de moto



Carjacking

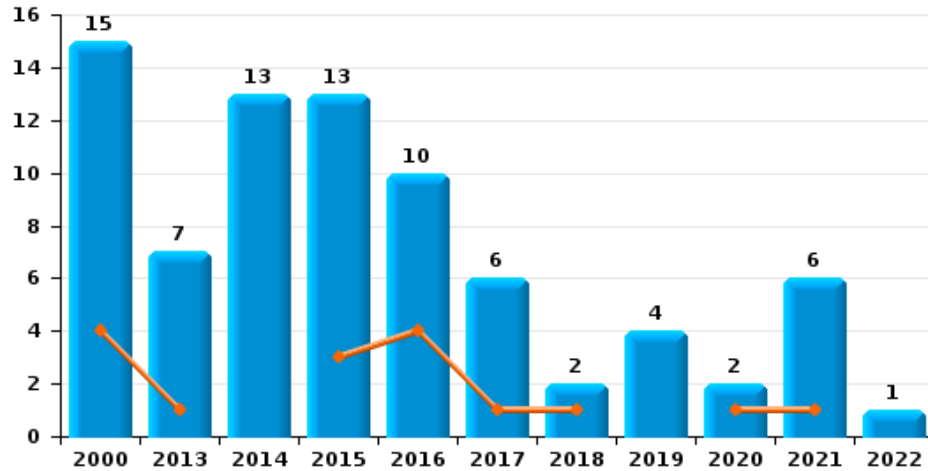




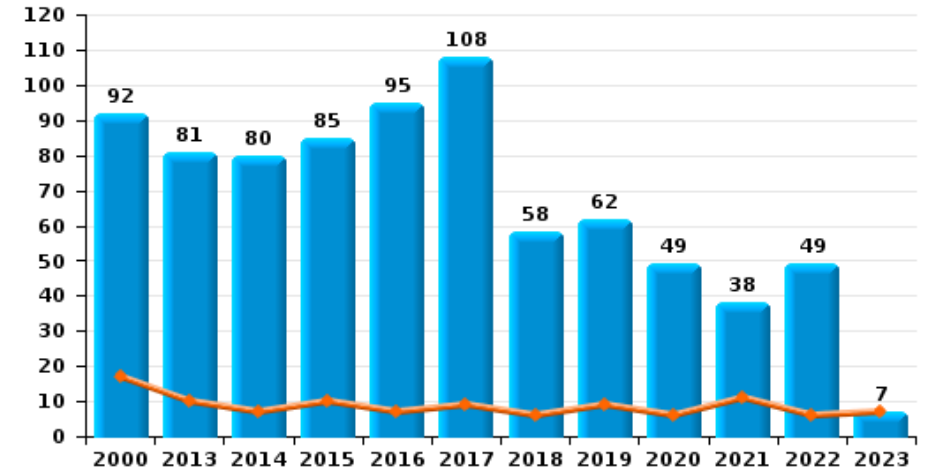
Bredene

Année ■
Trimestre 1 ■

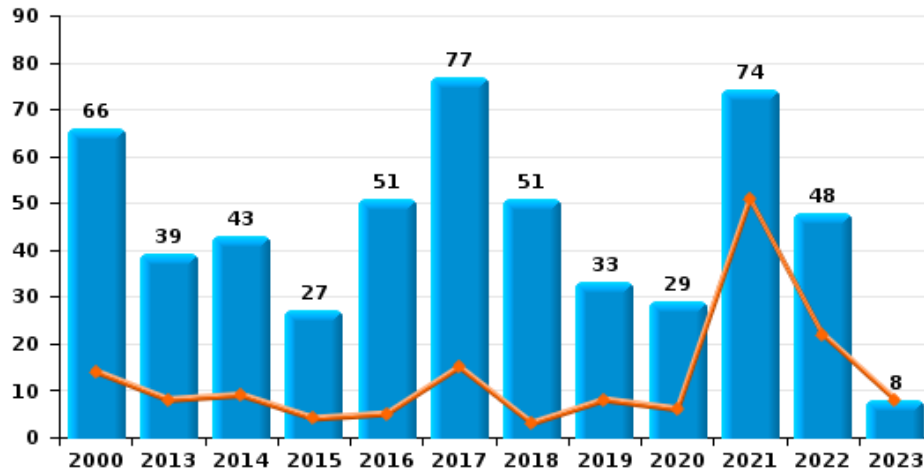
Vol de vélomoteur



Vol de vélo



Vol dans ou sur un véhicule

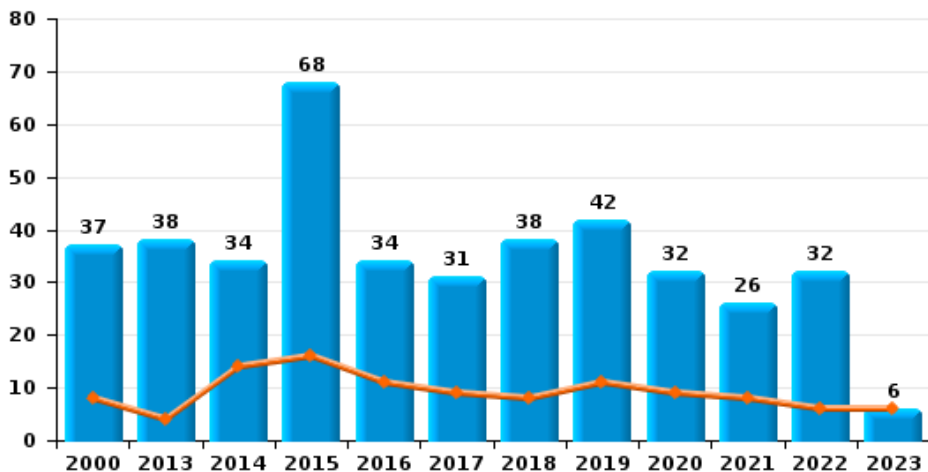




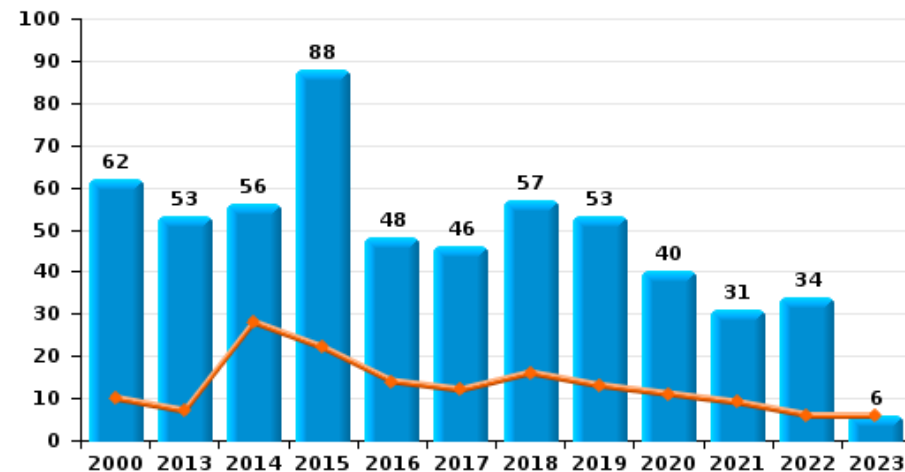
Bredene



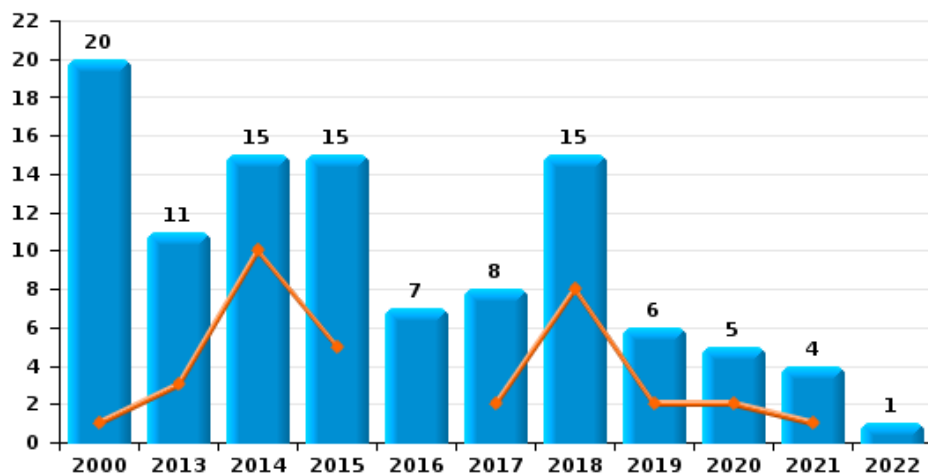
Cambriolage dans habitation



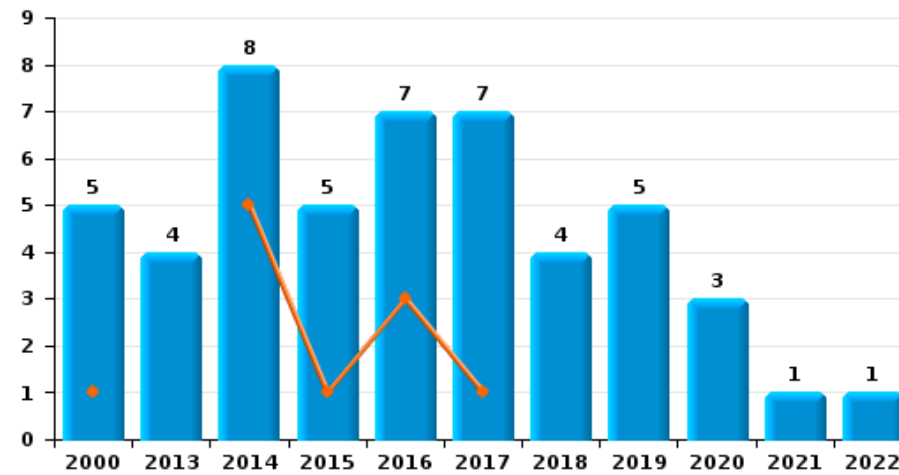
Cambriolage dans bâtiment (total)



Cambriolage ds entreprise ou commerce



Cambriolage ds service public ou bâtiment administratif

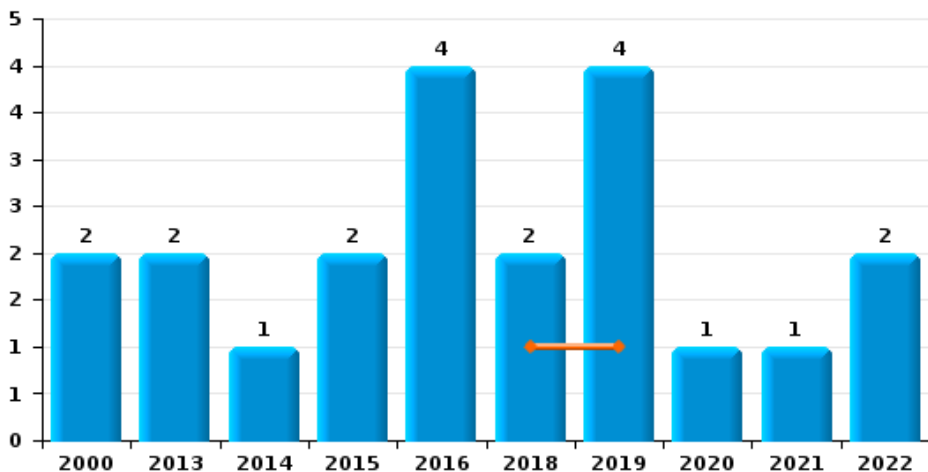




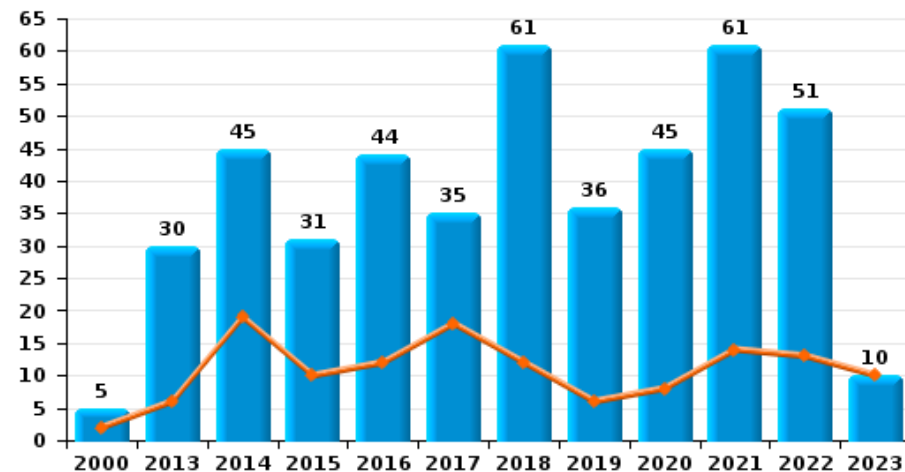
Bredene



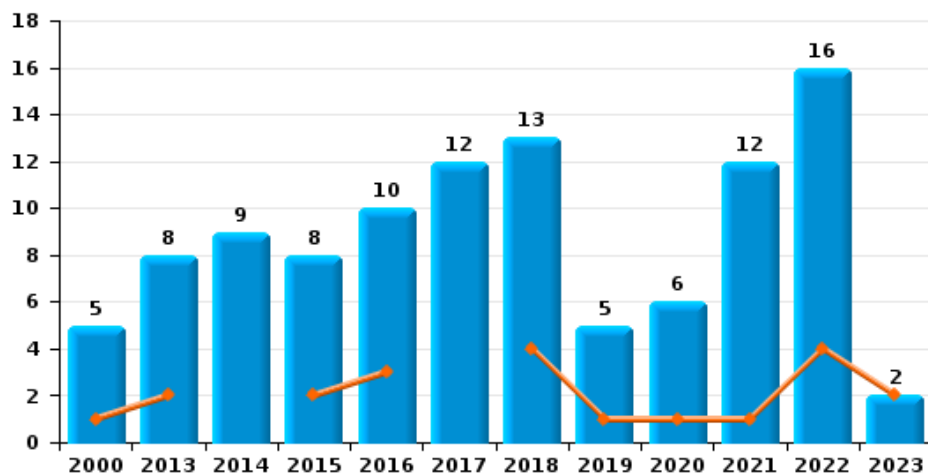
Vol à main armée



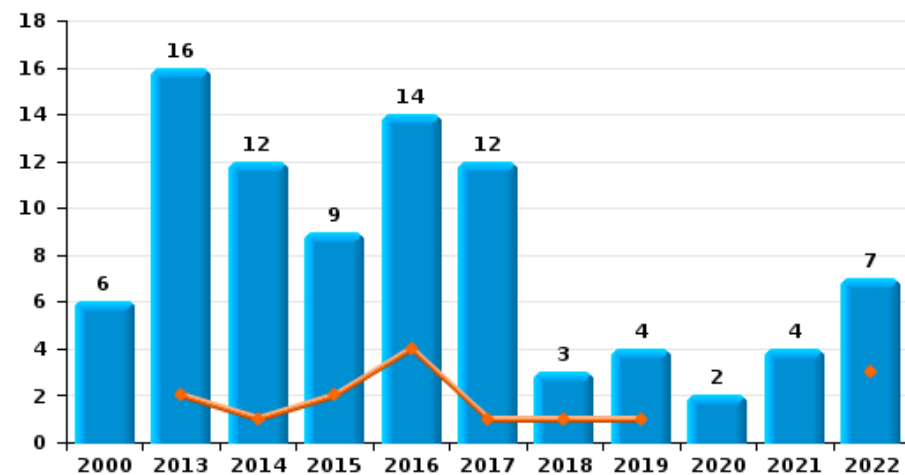
Vol à l'étalage



Vol avec violence sans arme



Vol à la tire

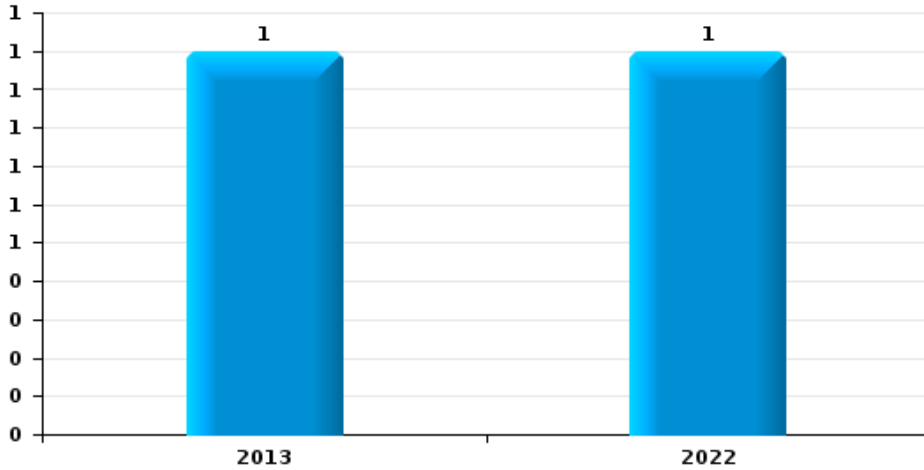




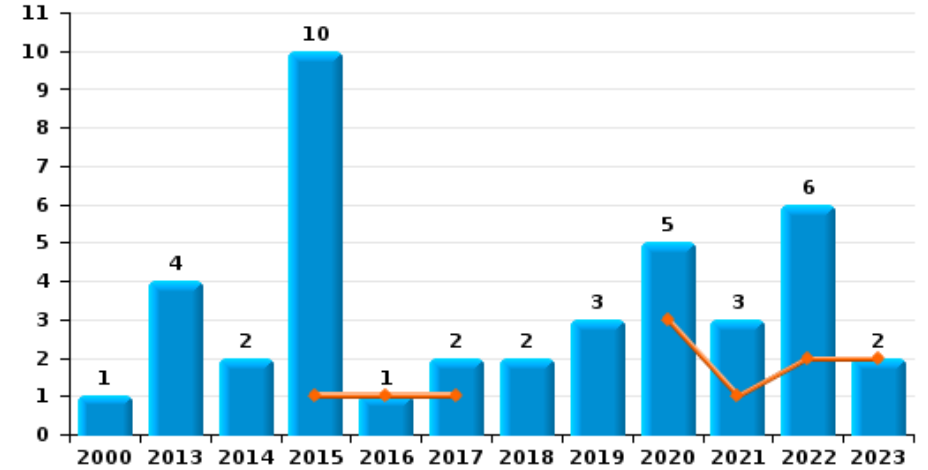
Bredene

Année	■
Trimestre 1	■

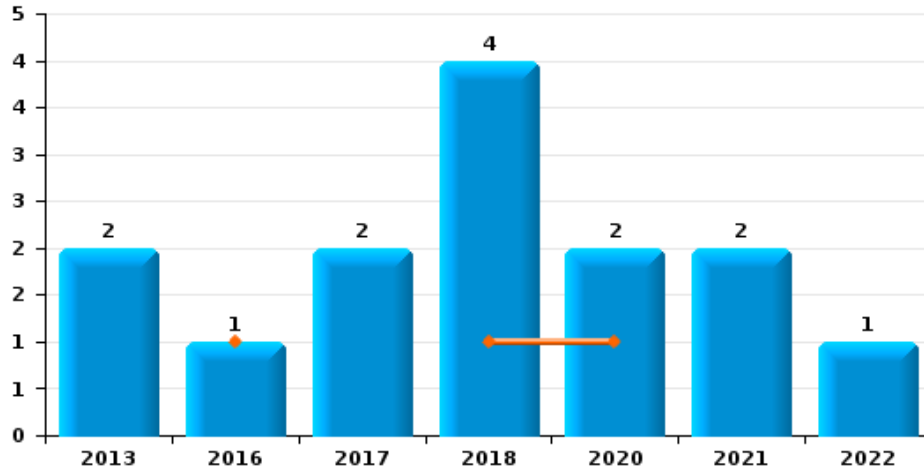
Arrachage de sac à main



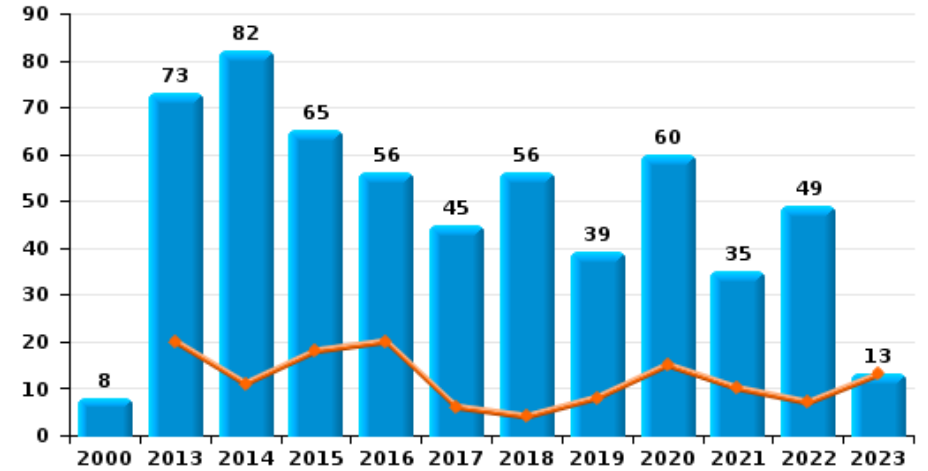
Graffiti



Vol à l'arraché



Dégradation de voiture





Bredene

FC Vol moyen de transport

		2000	2013	2014	2015	2016	2017	2018	2019	2020	2021	2022	2023
Vol de voiture	Trim 1	2		1	1	4	1				3		
	Trim 2	5		1	1	3	1		1		1		
	Trim 3	10		1	1	1	2	1	1	3			
	Trim 4	2			2		3		1				
Total		19		3	5	8	7	1	3	3	4		
Vol de moto	Trim 2	2				1							
	Trim 3		1			1				1	1		
	Trim 4		1		1								
Total		2	2		1	2				1	1		
Carjacking	Trim 3						1						
	Trim 4						1						
Total							2						
Vol de vélomoteur	Trim 1	4	1		3	4	1	1		1	1		
	Trim 2	3	1	1	6		2		2		1		
	Trim 3	4	4	7	4	5	1	1	1		3		
	Trim 4	4	1	5		1	2		1	1	1	1	
Total		15	7	13	13	10	6	2	4	2	6	1	
Vol de vélo	Trim 1	17	10	7	10	7	9	6	9	6	11	6	7
	Trim 2	27	12	14	20	24	36	17	7	13	12	14	
	Trim 3	38	42	44	41	41	54	26	36	24	13	24	
	Trim 4	10	17	15	14	23	9	9	10	6	2	5	
Total		92	81	80	85	95	108	58	62	49	38	49	7



FC Cambriolage

		2000	2013	2014	2015	2016	2017	2018	2019	2020	2021	2022	2023
Cambriolage dans habitation	Trim 1	8	4	14	16	11	9	8	11	9	8	6	6
	Trim 2	9	10	7	15	6	11	8	11	7	8	10	
	Trim 3	15	13	7	28	15	7	6	6	11	7	6	
	Trim 4	5	11	6	9	2	4	16	14	5	3	10	
Total		37	38	34	68	34	31	38	42	32	26	32	6
Cambriolage ds entreprise ou commerce	Trim 1	1	3	10	5		2	8	2	2	1		
	Trim 2	8	4	2	4	2	1			1	2		
	Trim 3	10	1		5	4	2	3	2	1			
	Trim 4	1	3	3	1	1	3	4	2	1	1	1	
Total		20	11	15	15	7	8	15	6	5	4	1	
Cambriolage ds service public ou bâtiment administ	Trim 1	1		5	1	3	1						
	Trim 2	1				2	2	4	2	3	1		
	Trim 3	3	1	2	1	1	3		3			1	
	Trim 4		3	1	3	1	1						
Total		5	4	8	5	7	7	4	5	3	1	1	
Vol au bélier	Trim 2				1								
Total					1								
Cambriolage dans bâtiment (total)	Trim 1	10	7	28	22	14	12	16	13	11	9	6	6
	Trim 2	18	14	9	19	10	14	12	13	11	11	10	
	Trim 3	28	15	9	34	20	12	9	11	12	7	7	
	Trim 4	6	17	10	13	4	8	20	16	6	4	11	
Total		62	53	56	88	48	46	57	53	40	31	34	6



FC Vol autre

		2000	2013	2014	2015	2016	2017	2018	2019	2020	2021	2022	2023
Vol à main armée	Trim 1							1	1				
	Trim 2		2			2			1		1		
	Trim 3	2		1	1	2			2			1	
	Trim 4				1			1		1		1	
Total		2	2	1	2	4		2	4	1	1	2	
Vol avec violence sans arme	Trim 1	1	2		2	3		4	1	1	1	4	2
	Trim 2		1	1	2	2	2	6	1		3	2	
	Trim 3	4	4	6	2	5	8	2	1	3	5	5	
	Trim 4		1	2	2		2	1	2	2	3	5	
Total		5	8	9	8	10	12	13	5	6	12	16	2
Vol dans ou sur un véhicule	Trim 1	14	8	9	4	5	15	3	8	6	51	22	8
	Trim 2	14	12	8	8	13	25	15	10	3	2	9	
	Trim 3	35	14	18	6	27	21	23	4	13	10	8	
	Trim 4	3	5	8	9	6	16	10	11	7	11	9	
Total		66	39	43	27	51	77	51	33	29	74	48	8
Vol d'armes et explosifs	Trim 1	1											
	Trim 2				1				4				
	Trim 3				2			2	1		1	1	
	Trim 4	1					1		2				
Total		2			3		1	2	7		1	1	
Steaming	Trim 2					1		1					
	Trim 3				1								
	Total				1	1		1					
Arrachage de sac à main	Trim 3		1										
	Trim 4											1	
	Total		1									1	



FC Vol autre

		2000	2013	2014	2015	2016	2017	2018	2019	2020	2021	2022	2023
Vol à l'arraché	Trim 1					1		1		1			
	Trim 2		1				1	2			1		
	Trim 3		1					1					
	Trim 4						1			1	1	1	
Total			2			1	2	4		2	2	1	
Vol à la tire	Trim 1		2	1	2	4	1	1	1			3	
	Trim 2	2	1	2	4	3	3		1		1	1	
	Trim 3	4	12	8	2	7	6			1	1	2	
	Trim 4		1	1	1		2	2	2	1	2	1	
Total		6	16	12	9	14	12	3	4	2	4	7	
Vol à l'étalage	Trim 1	2	6	19	10	12	18	12	6	8	14	13	10
	Trim 2	2	10	12	6	11	3	14	7	4	14	16	
	Trim 3		8	9	11	12	10	15	15	14	21	11	
	Trim 4	1	6	5	4	9	4	20	8	19	12	11	
Total		5	30	45	31	44	35	61	36	45	61	51	10
Vol par ruse	Trim 1		1	1	1	8	3	3	3	1			1
	Trim 2	1	2	2	4	14	5	4	6	4	2	1	
	Trim 3	1	4	7	4	4	1	3	5		3	2	
	Trim 4		1	1	2	5	3	2	3	5	3	3	
Total		2	8	11	11	31	12	12	17	10	8	6	1
Vol de métaux	Trim 1		2				1		3			1	
	Trim 2		2	1	1	2						1	
	Trim 3			2				1					
	Trim 4							1					
Total			4	3	1	2	3		3			2	



FC Vol autre

		2000	2013	2014	2015	2016	2017	2018	2019	2020	2021	2022	2023
Vol sur les chantiers	Trim 1	1	1			4	1	1	2	1		1	
	Trim 2		3	1		1			1	1			
	Trim 3	4		1					1				
	Trim 4	1	1					1		1			
	Total	6	5	2		5	1	2	4	3		1	
Home-invasion	Trim 2								1				
	Trim 3						2						
	Trim 4							1				1	
	Total						2	1	1			1	
Vol d'animaux	Trim 1										1		
	Trim 2	1									2		
	Trim 3									1	1		
	Total	1								1	4		
Vol de cargaison	Trim 1										1		
	Total										1		



Criminalité ICT

		2000	2013	2014	2015	2016	2017	2018	2019	2020	2021	2022	2023
Fraude de cartes de paiements	Trim 1		1		1	4	2	1	2		2	2	2
	Trim 2		1		2	2		2	2	3	2	7	
	Trim 3	1	1		2	2	3	3	1	1	2	4	
	Trim 4		2	2		1		2	2	3	8		
Total		1	5	2	5	9	5	8	7	7	14	13	2
Phishing	Trim 1				1			2	2	8	11	7	11
	Trim 2						1	5	1	17	9	10	
	Trim 3					1	2		2	10	2	5	
	Trim 4		1	1			2		4	9	12	12	
Total			1	1	1	1	5	7	9	44	34	34	11
Ransomware	Trim 1							1					
	Trim 2										1		
	Trim 3					1							
	Trim 4										1		
Total						1		1			2		
Shouldersurfing	Trim 1												1
	Trim 2											1	
Total												1	1
Skimming	Trim 1					1							
	Trim 4								1				
Total						1			1				



FC Autre

		2000	2013	2014	2015	2016	2017	2018	2019	2020	2021	2022	2023
Violence contre les métiers d'intérêt général	Trim 1	1	1	1	2		1		1				
	Trim 2	3		2			1	1	1	1	2		
	Trim 3		1	1	1						1		
	Trim 4	1		2			1			1	1	2	
Total		5	2	6	2	3	2	2	1	3	4	2	
Viol collectif	Trim 1									1			
	Total									1			
Graffiti	Trim 1				1	1	1			3	1	2	2
	Trim 2		1		6			1			1	3	
	Trim 3		3	1	1		1		3	1		1	
	Trim 4	1		1	2			1		1	1		
Total		1	4	2	10	1	2	2	3	5	3	6	2
Dégradation de voiture	Trim 1		20	11	18	20	6	4	8	15	10	7	13
	Trim 2		19	22	18	12	8	13	12	7	6	10	
	Trim 3	4	19	35	18	19	23	28	10	21	13	16	
	Trim 4	4	15	14	11	5	8	11	9	17	6	16	
Total		8	73	82	65	56	45	56	39	60	35	49	13
Rixe au couteau	Trim 1					1					1		
	Trim 2					1	1			1	1	2	
	Trim 3							1			1		
Total						2	1	1		1	3	2	



PH Violence intrafamiliale (VIF)

		2000	2013	2014	2015	2016	2017	2018	2019	2020	2021	2022	2023
VIF: physique, dans le couple	Trim 1	1	6	13	10	7	6	10	11	8	6	9	8
	Trim 2	1	10	13	14	9	11	7	11	7	10	15	
	Trim 3	9	6	11	13	17	15	8	8	14	6	17	
	Trim 4	3	7	12	13	12	7	11	8	8	5	12	
	Total	14	29	49	50	45	39	36	38	37	27	53	8
VIF: physique, envers des descendants	Trim 1	1				3	2	3	3		2	2	
	Trim 2		4	5	3	2	1	1	2	1	4	3	
	Trim 3		1	1	1	4	1	1		5	1	5	
	Trim 4		1	1	1	2	2	3	1	1	1	4	
	Total	1	6	7	5	11	6	8	6	7	8	14	
VIF: physique, envers d'autres membres	Trim 1	5		3	1	2	1	2	4	3	7	3	3
	Trim 2	2		1	3	5	1	3	3	2	5	2	
	Trim 3	5		3	2	3		2	1	1	2	3	
	Trim 4	2	2	1				3	2		1	5	
	Total	14	2	8	6	10	2	10	10	6	15	13	3
VIF: sexuelle, dans le couple	Trim 1				1						1		
	Trim 2			1									
	Trim 3									1			
	Total			1	1					1	1		
VIF: sexuelle, envers des descendants	Trim 1	1	1					2	3				
	Trim 2	1		1				1					
	Trim 4						1						
	Total	2	1	1			1	3	3				
VIF: sexuelle, envers d'autres membres	Trim 2			1									
	Trim 4						1						
	Total			1			1						



PH Violence intrafamiliale (VIF)

		2000	2013	2014	2015	2016	2017	2018	2019	2020	2021	2022	2023
VIF: psychique, dans le couple	Trim 1	10	7	5	2	12	4	6	6	5	14	23	24
	Trim 2	12	3	5	5	5	5	4	6	4	28	23	
	Trim 3	5	2	11	5	14	4	1	4	5	37	33	
	Trim 4	5	10	4	8	6	3	7	9	4	28	39	
	Total	32	22	25	20	37	16	18	25	18	107	118	24
VIF: psychique, envers des descendants	Trim 1					4			1	1	3	3	2
	Trim 2					2					3	3	
	Trim 3			1		2		1		4	4	1	
	Trim 4				2			1	2	5			
	Total			1	2	8		2	3	10	10	7	2
VIF: psychique, envers d'autres membres	Trim 1					3			1		2		1
	Trim 2		1				1	2	1	1	1	1	
	Trim 3					2	1	1	1		2	1	
	Trim 4				2	2	1	2		1	1	2	
	Total		1		2	7	3	5	3	2	6	4	1
VIF: économique, dans le couple	Trim 1		1			1	1	2	4	2			1
	Trim 2		1	1	1		1	2	2	1		1	
	Trim 3				3			1		1		2	
	Trim 4		3	2	1			3	1	2	7		
	Total		5	3	5	1	2	8	7	6	7	3	1
VIF: économique, envers des descendants	Trim 2								1				
	Trim 4												
	Total								1				
VIF: économique, envers d'autres membres	Trim 1	4		2	1	1	1	3	2	2			
	Trim 2	2	1		2		1	1	1	4			
	Trim 3	1	1		1	1				1		1	
	Trim 4	1	1	2		1			1			1	
	Total	8	3	4	4	3	2	4	4	7		2	



PH Hormones et dopage

		2000	2013	2014	2015	2016	2017	2018	2019	2020	2021	2022	2023
Dopage humain	Trim 2						1						
	Trim 3			1				2	1			1	
	Trim 4		1					2					
Total			1	1			1	4	1			1	



PH Drogues

		2000	2013	2014	2015	2016	2017	2018	2019	2020	2021	2022	2023
Vente de cocaïne	Trim 1					1		1					
	Trim 2								1				
	Trim 3									1			
	Trim 4				1						1	1	
Total					1	1		1	1	1	1	1	
Import-export de cocaïne	Trim 1			1									
	Total			1									
Vente de drogues synthétiques	Trim 1		1	1	2						3		1
	Trim 2		2	1			1					1	
	Trim 3		1	1				1		1			
	Trim 4		3		1		1	1	1			1	
Total			7	3	3		2	2	1	1	3	2	1
Production de cannabis (culture)	Trim 1						1						
	Trim 2		1		1								
	Trim 3						1			1			
Total			1	1	1		2			1			
Vente de cannabis en grande quantité	Trim 1										1		
	Trim 3											1	
	Trim 4											1	
Total											1	2	
Import-export d'héroïne	Trim 1							1					
	Trim 3								1				
Total								1	1				
Vente-traffic d'héroïne	Trim 1							1			1		
	Trim 2			1							1		
	Trim 3									1			
	Trim 4				1					1			
Total			1	1	1			1		2	2		



PH Trafic d'armes

		2000	2013	2014	2015	2016	2017	2018	2019	2020	2021	2022	2023
Commerce et production d'arme à feu et mun.	Trim 1	1											
	Trim 4					1							
	Total	1				1							
Commerce et production d'arme non à feu	Trim 2		1										
	Trim 3								1				
	Total		1						1				



PH Traite des êtres humains

		2000	2013	2014	2015	2016	2017	2018	2019	2020	2021	2022	2023
TEH - exploitation sexuelle	Trim 2	1			1								
	Trim 4		1										
Total		1	1		1								



PH Violence dans l'espace public

		2000	2013	2014	2015	2016	2017	2018	2019	2020	2021	2022	2023
Violence physique (transport public)	Trim 1		1			1		1	2	1			
	Trim 2				1	1	1						
	Trim 3			1				1			1	1	
	Trim 4				1					1		1	
	Total		1	1	2	3	1	2	2	2	2	1	2
Violence physique (voie publique)	Trim 1	2	6	4	10	5	2	3	6	3	3	6	1
	Trim 2	14	9	9	13	7	8	5	11	6	12	9	
	Trim 3	13	17	12	11	12	11	5	7	11	8	15	
	Trim 4	6	6	4	5	4	11	9	3	4	26	8	
	Total	35	38	29	39	28	32	22	27	24	49	38	1
Violence physique (autre endroit public)	Trim 1		1			2		2		2		2	
	Trim 2			1	2		1	1	1	3	1		
	Trim 3	1		3	2	2	2	2	1	1	3	6	
	Trim 4	3		1				1			3	2	
	Total	4	1	5	4	4	3	6	2	6	7	10	
Violence physique (endroit accessible au public)	Trim 1	3	1	2	5	2		1	1	7		1	3
	Trim 2	6	5	6	3	3	6	5	4	5	3	3	
	Trim 3	3	8	7	7	7	3	11	8	11	3	9	
	Trim 4	1	3	1	2	6	5	4	2		1	3	
	Total	13	17	16	17	18	14	21	15	23	7	16	3
Violence sexuelle (transport public)	Trim 2			1									
	Trim 3				1								
	Total			1	1								
Violence sexuelle (voie publique)	Trim 1			1								2	
	Trim 2		2	2	1					2			
	Trim 3	1	2		4	1			1			1	
	Trim 4			1			1			2	2	1	
	Total	1	4	4	5	1	1		1	4	2	4	



PH Violence dans l'espace public

		2000	2013	2014	2015	2016	2017	2018	2019	2020	2021	2022	2023
Violence sexuelle (autre endroit public)	Trim 1					1						3	1
	Trim 2		1	24		2	3	2	1	2	13	18	
	Trim 3	2	42	13	26	24	30	37	27	5	27	20	
	Trim 4						1				1		
	Total	2	43	37	26	27	34	39	28	7	41	41	1
Violence sexuelle (endroit accessible au public)	Trim 1	1			1			1		1	1		
	Trim 2	1		1	2			2		1		1	
	Trim 3	1	2	1			2		1	2	1		
	Trim 4	1										2	
	Total	4	2	2	3		2	3	1	4	2	3	
Violence psychique (transport public)	Trim 1		1										
	Trim 4						1						
	Total		1				1						
Violence psychique (voie publique)	Trim 1	5	4	8	10	2	7	1	3	2	2	4	2
	Trim 2	7	3	3	8	7	3	1	8	4	3	3	
	Trim 3	10	1	3	4	7	5	3	5	8	5	6	
	Trim 4	9	2	7	8	3	7	4	2	6	3	8	
	Total	31	10	21	30	19	22	9	18	20	13	21	2
Violence psychique (autre endroit public)	Trim 1	2	2		1			1			3	2	1
	Trim 2					1		2		1	1	1	
	Trim 3	1	1	1	2		2	1	2	4	2	2	
	Trim 4	1		1	3		2	1		2	1	4	
	Total	4	3	2	6	1	4	5	2	7	7	9	1
Violence psychique (endroit accessible au public)	Trim 1	2	1	1	2	2	1	2	1	3	1	2	1
	Trim 2	2	2	1	4	2	1	3	1			2	
	Trim 3	3	1		6		3	2	1	6	3	3	
	Trim 4		1		3	3		1	1	2	3	1	
	Total	7	5	2	15	7	5	8	4	11	7	8	1



PH Violence dans l'espace public

		2000	2013	2014	2015	2016	2017	2018	2019	2020	2021	2022	2023
Vol à main armée (voie publique)	Trim 2		1			1							
	Trim 3	2			1	1						1	
	Trim 4				1			1					
	Total	2	1		2	2		1				1	
Vol à main armée (autre endroit public)	Trim 3								1				
Total									1				
Vol à main armée (endroit accessible au public)	Trim 1							1					
	Trim 2		1										
	Trim 3				1				1				
	Trim 4									1			
Total		1			1		1	1	1				
Vol avec violence sans arme (transport public)	Trim 1				1								
	Trim 2					1							
	Trim 3	1											
Total	1				1	1							
Vol avec violence sans arme (voie publique)	Trim 1		1		1	1		1	1	1			
	Trim 2				1			1					
	Trim 3	2				2	1	1		2			
	Trim 4			1						1		1	
Total	2	3	1	2	3	1	3	1	4		1		
Vol avec violence sans arme (autre endroit public)	Trim 2				1	1		1			1	1	
	Trim 3		1	2							1	1	
	Trim 4										1		
	Total		1	2	1	1		1			3	2	



PH Violence dans l'espace public

		2000	2013	2014	2015	2016	2017	2018	2019	2020	2021	2022	2023
Vol avec violence sans arme (endr. acces. au pub.)	Trim 1	1			1			2			1	3	
	Trim 2		1	1				1			1		
	Trim 3			1	1	1	4	1		1	1	1	
	Trim 4				2		1						
Total		1	1	2	4	1	5	4		1	3	4	



PH Autre

		2000	2013	2014	2015	2016	2017	2018	2019	2020	2021	2022	2023
Terrorisme, extrémisme et radicalisme	Trim 1					1			1				
	Trim 2									1			
	Trim 3									1		1	
	Total					1			1	2		1	
Cyberharcèlement	Trim 1	3	3	5	7	6	8	5	7	5	4	3	1
	Trim 2	1	2	9	7	3	4	7	2	1	2	1	
	Trim 3	2	3	6	11	8	10	6	4	1	6	10	
	Trim 4		6	11	8	6	5	5	4	2	5	8	
	Total	6	14	31	33	23	27	23	17	9	17	22	1
Fraude à l'identité	Trim 1	2	2	4	5	6	8	6	4	8	7	2	9
	Trim 2	2	3	3		4	5	9	8	14	9	2	
	Trim 3	1	2	2	3	3	5	3	13	13	6	9	
	Trim 4		1	1	5	3	3	2	5	13	5	8	
	Total	5	8	10	13	16	21	20	30	48	27	21	9



Bredene

2022

FC Vol moyen de transport

	Jan	Mar	Avr	Mai	Juin	Juil	Août	Sep	Oct	Nov	Déc	Total
Vol de vélomoteur									1			1
Vol de vélo	3	3	3	3	8	8	7	9	2	2	1	49

FC Cambriolage

	Fév	Mar	Avr	Mai	Juin	Juil	Août	Sep	Oct	Nov	Déc	Total
Cambriolage dans habitation	3	3	4	4	2	2	2	2	3	2	5	32
Cambriolage ds entreprise ou commerce										1		1
Cambriolage ds service public ou bâtiment administ							1					1
Cambriolage dans bâtiment (total)	3	3	4	4	2	2	3	2	3	3	5	34



FC Vol autre

	Jan	Fév	Mar	Avr	Mai	Juin	Juil	Août	Sep	Oct	Nov	Déc	Total
Vol à main armée								1				1	2
Vol avec violence sans arme	1	3			1	1	2	1	2	1	3	1	16
Vol dans ou sur un véhicule	7	7	8	5	4		2	2	4	5	4		48
Vol d'armes et explosifs								1					1
Arrachage de sac à main											1		1
Vol à l'arraché											1		1
Vol à la tire	1	2				1	1	1		1			7
Vol à l'étalage	4	4	5	2	6	8	7	1	3	2	1	8	51
Vol par ruse						1	2				1	2	6
Vol de métaux	1			1									2
Vol sur les chantiers		1											1
Home-invasion										1			1

Criminalité ICT

	Jan	Fév	Mar	Avr	Mai	Juin	Juil	Août	Sep	Oct	Nov	Déc	Total
Fraude de cartes de paiements	1	1		6		1	1	1	2				13
Phishing	3	2	2	5	1	4	1	2	2	3	7	2	34
Shouldersurfing						1							1

FC Autre

	Jan	Fév	Mar	Avr	Mai	Juin	Juil	Août	Sep	Oct	Nov	Déc	Total
Violence contre les métiers d'intérêt général										2			2
Graffiti	1	1			1	2		1					6
Dégradation de voiture	3	3	1	7	2	1	3	6	7	9	4	3	49
Rixe au couteau				1		1							2



PH Violence intrafamiliale (VIF)

	Jan	Fév	Mar	Avr	Mai	Juin	Juil	Août	Sep	Oct	Nov	Déc	Total
VIF: physique, dans le couple	6	1	2	6	5	4	6	6	5	5	2	5	53
VIF: physique, envers des descendants		1	1	2		1	2	1	2	1		3	14
VIF: physique, envers d'autres membres		2	1	2			3			3	1	1	13
VIF: psychique, dans le couple	9	7	7	7	4	12	11	12	10	8	11	20	118
VIF: psychique, envers des descendants	1	1	1		1	2		1					7
VIF: psychique, envers d'autres membres						1	1			1		1	4
VIF: économique, dans le couple					1		1		1				3
VIF: économique, envers d'autres membres							1					1	2

PH Hormones et dopage

	Juil	Total
Dopage humain	1	1

PH Drogues

	Juin	Juil	Nov	Déc	Total
Vente de cocaïne			1		1
Vente de drogues synthétiques	1			1	2
Vente de cannabis en grande quantité		1		1	2



PH Violence dans l'espace public

	Jan	Fév	Mar	Avr	Mai	Juin	Juil	Août	Sep	Oct	Nov	Déc	Total
Violence physique (transport public)								1				1	2
Violence physique (voie publique)	2	2	2	4	2	3	6	7	2	2	2	4	38
Violence physique (autre endroit public)	1		1				5	1		1	1		10
Violence physique (endroit accessible au public)			1	2	1		4	4	1		3		16
Violence sexuelle (voie publique)	2						1					1	4
Violence sexuelle (autre endroit public)	1		2	3	5	10	19	1					41
Violence sexuelle (endroit accessible au public)				1						2			3
Violence psychique (voie publique)	3	1		2		1	4	2		2	3	3	21
Violence psychique (autre endroit public)	1	1				1		2		1		3	9
Violence psychique (endroit accessible au public)	1		1		1	1	1	1	1		1		8
Vol à main armée (voie publique)								1					1
Vol avec violence sans arme (voie publique)											1		1
Vol avec violence sans arme (autre endroit public)						1	1						2
Vol avec violence sans arme (endr. acces. au pub.)	1	2					1						4

PH Autre

	Jan	Fév	Mar	Avr	Mai	Juin	Juil	Août	Sep	Oct	Nov	Déc	Total
Terrorisme, extrémisme et radicalisme								1					1
Cyberharcèlement	2		1	1			5	4	1	1	2	5	22
Fraude à l'identité	1	1			1	1	7		2	1	3	4	21



2023

FC Vol moyen de transport

	Jan	Fév	Mar	Total
Vol de vélo	1	3	3	7

FC Cambriolage

	Jan	Total
Cambriolage dans habitation	6	6
Cambriolage dans bâtiment (total)	6	6

FC Vol autre

	Jan	Fév	Mar	Total
Vol avec violence sans arme	1	1		2
Vol dans ou sur un véhicule		3	5	8
Vol à l'étalage	3	2	5	10
Vol par ruse		1		1

Criminalité ICT

	Jan	Fév	Mar	Total
Fraude de cartes de paiements		1	1	2
Phishing	6	3	2	11
Shouldersurfing		1		1

FC Autre

	Jan	Fév	Mar	Total
Graffiti			2	2
Dégradation de voiture	3	4	6	13



PH Violence intrafamiliale (VIF)

	Jan	Fév	Mar	Total
VIF: physique, dans le couple	3	2	3	8
VIF: physique, envers d'autres membres	1	1	1	3
VIF: psychique, dans le couple	7	9	8	24
VIF: psychique, envers des descendants			2	2
VIF: psychique, envers d'autres membres		1		1
VIF: économique, dans le couple			1	1

PH Drogues

	Fév	Total
Vente de drogues synthétiques	1	1

PH Violence dans l'espace public

	Jan	Fév	Mar	Total
Violence physique (voie publique)	1			1
Violence physique (endroit accessible au public)	1	1	1	3
Violence sexuelle (autre endroit public)			1	1
Violence psychique (voie publique)			2	2
Violence psychique (autre endroit public)			1	1
Violence psychique (endroit accessible au public)			1	1

PH Autre

	Jan	Fév	Mar	Total
Cyberharcèlement		1		1
Fraude à l'identité	3	3	3	9

STATISTIQUES POLICIERES DE CRIMINALITE

LIEU DE PERPETRATION: COMMUNE

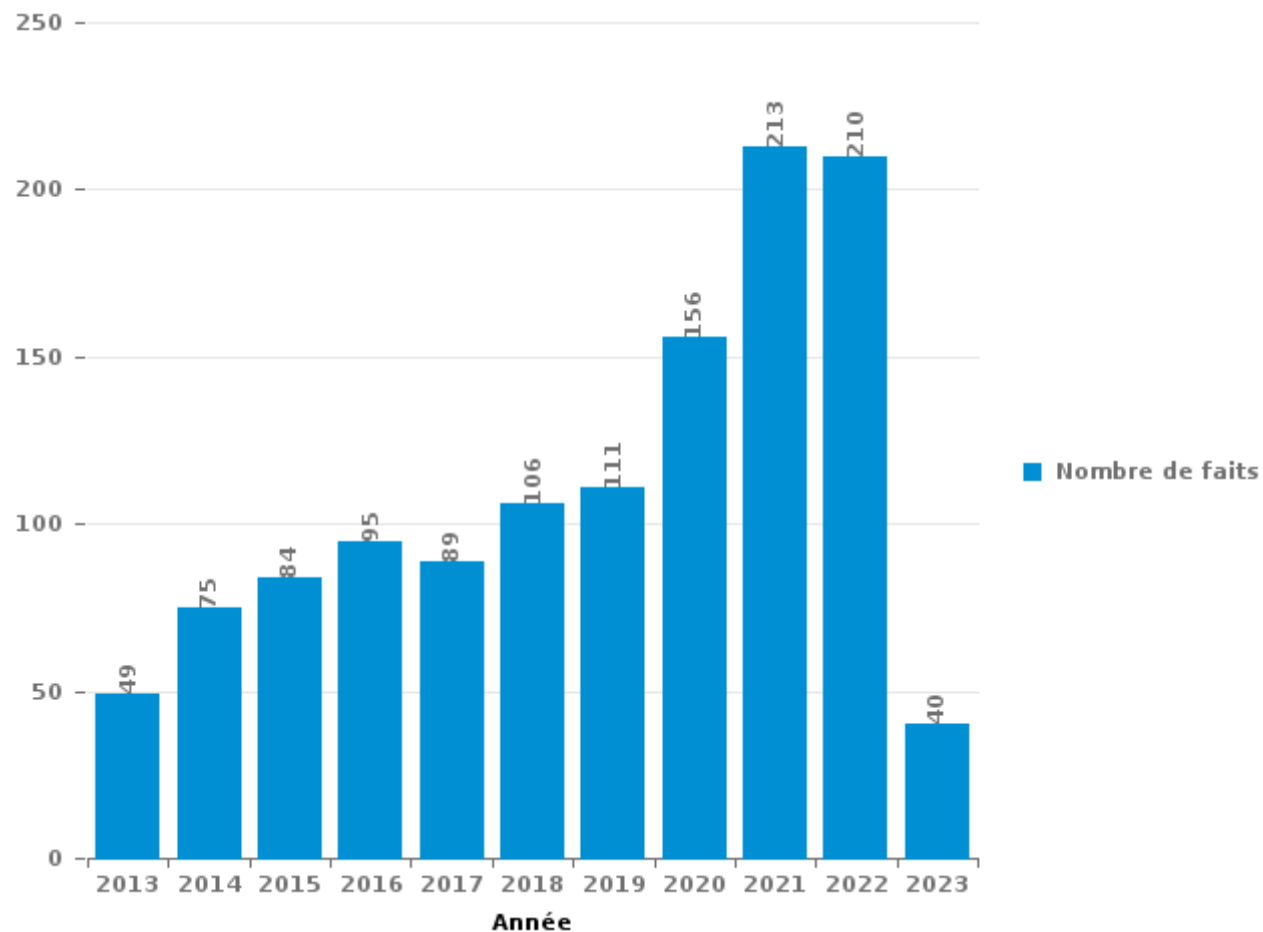
Bredene

PARTIE III : ICT



Bredene

Nombre total de délits avec un élément ICT/online, depuis 2013





Criminalité ICT/online au sens strict

Infractions (exhaustif)

	2013	2014	2015	2016	2017	2018	2019	2020	2021	2022	2023
Criminalité informatique: Faux en informatique:	2		1	5	1	4	11	8	17	5	2
Criminalité informatique: Fraude informatique:	10	8	15	16	19	33	50	73	113	102	25
Criminalité informatique: Hacking:	4	5	8	11	5	12	18	16	13	11	1
Criminalité informatique: Sabotage:	1		3	3	3	8	8	1	3	2	1
Infr. contre l'autorité publique: Refus de coopération (informatique et télécom):									1		
Total:	17	13	27	35	28	57	87	98	147	120	29

Figures criminelles (à considérer spécifiquement – ne pas additionner avec d'autres éléments – risque de double comptage!)

	2013	2014	2015	2016	2017	2018	2019	2020	2021	2022	2023
Fraude de cartes de paiements	5	2	5	9	5	8	7	7	14	13	2
Phishing	1	1	1	1	5	7	9	44	34	34	11
Ransomware				1		1			2		
Shouldersurfing										1	1
Skimming				1			1				



Criminalité ICT/online au sens large

Infractions (uniquement si code-fait existe)

	2013	2014	2015	2016	2017	2018	2019	2020	2021	2022	2023
Fraude: Escroquerie: Fraude par internet	15	26	26	32	34	37	40	66	69	67	11
Infr. contre autres valeurs morales et sentiments: Cyberlokkig (leurre de mineur par ICT):					1		1	1	1		
Infr. contre la Sécurité de l'Etat: Terrorisme: Diffuser un message qui incite au terrorisme				1							
Infr. contre les moeurs: Grooming (contact par ICT avec mineur < 16 ans):										1	
Infr. contre les moeurs: Incitation à la débauche: Publicité par ICT pour débauche								1			
Infr. contre les moeurs: Pornographie infantine: Accès pornographie infantine via technologie				11							
Infr. contre les moeurs: Voyeurisme: Diffusion enregistrement nudité ou intimité							3	3	2	3	
Total:	15	26	26	44	35	37	44	71	72	71	11

Figures criminelles (à considérer spécifiquement – ne pas additionner avec d'autres éléments – risque de double comptage!)

	2013	2014	2015	2016	2017	2018	2019	2020	2021	2022	2023
Cyberharcèlement	14	31	33	23	27	23	17	9	17	22	1

STATISTIQUES POLICIERES DE CRIMINALITE

LIEU DE PERPETRATION: COMMUNE

Bredene

PARTIE IV : DESTINATION LIEU



Bredene

Vol et extorsion

	2000	2013	2014	2015	2016	2017	2018	2019	2020	2021	2022	2023
Voie publique	159	93	87	70	126	115	73	70	42	60	67	9
Magasin	27	55	65	47	69	46	73	55	51	70	62	11
Habitation: maison	44	29	24	55	27	22	31	32	25	24	30	3
Culture et loisirs	55	25	40	30	27	40	31	21	22	10	25	1
Habitation: appartement	22	13	19	28	15	11	20	17	12	12	9	
Emplacement de vélo		27	22	26	20	17	7	16	11	12	16	2
Terrain	13	21	12	13	17	17	13	12	6	6	12	
Habitation: allée	7	5	9	12	4	16	8	12	11	34	11	3
Parking	11	11	16	7	13	19	14	10	6	8	11	1
Habitation: non précisée	6	15	9	15	13	14	14	8	5	5	8	1
Habitation: garage	4	9	9	12	11	12	5	18	14	4	12	2
Habitation: autre	5	6	16	6	7	5	25	7	23	3	5	
Inconnue	16	5	7	9	10	3	3	8	9	12	6	
Horeca	17	7	9	12	9	6	8	3	3	8	1	
Habitation: dépendances	3	5	7	8	11	12	4	3	10	9	6	4
Autre	3	6	5	16	10	9	4	2	4	4	3	1
Infrastructure sportive	12	4	3	7	4	1	7	5	1	2	7	2
Service	5	4	1	5	6	1	5	2	3		4	2
Service public	9	7	6	3	2	3	3		1	1	2	1
Arrêt de bus / tram	5	4	2	3	4	5	2	2	2		3	
Institution d'enseignement	5	2	2		5	2	6	5		2	2	
Chantier	5	5	2		5	1	2	3	3		1	
Maison de repos		4	4	4	1		6		1	4	2	1
Entreprise	2	3	3	1	4	2	1	3			1	
Moyen de transport: train / tram / métro	3	8	1	1		2	1		1	1		
Moyen de transport: autre	4	1	2	2	1	2	2		1	2		
Moyen de transport: voiture	1	2	1		1	1	1	1	1	5	3	
Cimetière	8	2					1			3	2	
Banque / institution financière			1			2		1		2	4	1
Edifice religieux / lieu du culte		1		1	1					2	1	
Moyen de transport: camion	1		2	1		1		1				
Station essence			1		2	1		1		1		
Médecin / dentiste / pharmacien					1		3		1			
Moyen de transport: autobus / autocar	1		1		1						1	
Bâtiment administratif				1			1				1	
Stade		1	1					1				
Aéroport			1	1								
Eaux intérieures et maritimes							1					
Station de bus / métro et gare de chemin de fer						1						
Total	453	380	390	396	427	389	375	319	269	306	318	45

FPF/DGR/DRI/BIPOL - Statistiques policières de criminalité (date de clôture: 22/09/2023)

Les données pour les années 2001 jusqu'à 2012 ne sont plus publiées mais restent disponibles sur demande auprès du service BIPOL.

Les données pour 2023 ne concernent que le 1er trimestre.



Bredene

Dégradation de la propriété

	2000	2013	2014	2015	2016	2017	2018	2019	2020	2021	2022	2023
Voie publique	143	52	66	70	55	42	40	39	51	33	57	8
Habitation: résidence principale	37	30	24	22	28	15	16	22	17	13	27	13
Culture et loisirs	17	6	10	12	3	4	11	13	5	7	9	
Parking	2	17	17	10	5	4	10	6	8	6	5	3
Habitation: non précisée	10	12	13	3	9	6	8	6	4	7	5	1
Habitation: allée	1	8	11	6	5	8	3	2	5	3	3	1
Terrain	12	6	4	4	3	3	4	4	1	4	4	
Habitation: jardin	5	4	5	5	4	3	3	4	4	2		
Habitation: résidence secondaire	1	4	5	1	2		2	2	5	5	2	1
Habitation: garage	4	3	1	1	1	1	7	7	1		2	1
Horeca	11	1	6	2	2	1	1		1	2		
Arrêt de bus / tram		4	6	3	2	2	2	1	2			1
Bureau de police		3	1	1		2	5	1	3	2	4	
Autre		2	4	3			3	3	2			2
Inconnue	4		1	1	2	1	1		2	3	1	
Habitation: dépendances	1	5	3	1		1		1	1		1	
Institution d'enseignement				3	1	2	2			2	2	1
Magasin		4	2	1		1		1	1	2	1	
Chantier	4	3			1	2	1					
Infrastructure sportive	1			1	1			3		5		
Emplacement de vélo			1	2	2	1	1	1	1			
Moyen de transport: voiture			2	2		1	1	1	1			
Service	2				1	2		2	1			
Service public	3	2			2							
Cimetière	1			1					1	2	1	
Moyen de transport: autre			1		1		1		1	1		
Banque / institution financière		1						1		1	1	
Entreprise	2					2						
Maison de repos	1			1								
Bâtiment administratif						1						
Eaux intérieures et maritimes		1										
Station essence				1								
Total	262	168	183	157	130	105	122	120	118	100	126	31

FPF/DGR/DRI/BIPOL - Statistiques policières de criminalité (date de clôture: 22/09/2023)

Les données pour les années 2001 jusqu'à 2012 ne sont plus publiées mais restent disponibles sur demande auprès du service BIPOL.

Les données pour 2023 ne concernent que le 1er trimestre.



Bredene

Infractions contre l'intégrité physique

	2000	2013	2014	2015	2016	2017	2018	2019	2020	2021	2022	2023
Habitation	42	50	74	75	72	53	59	69	40	49	66	11
Voie publique	47	43	29	45	26	31	24	30	24	49	35	9
Horeca	9	9	7	9	7	4	9	4	6	1	6	
Culture et loisirs	4	3	5	5	4	5	11	7	6	3	6	2
Inconnue	4	2	1	5	1	3	1	1		3	8	
Terrain	3	2	3	1	1	3	1	1	1	4	5	1
Institution d'enseignement	1	5	3		3	1	1		1		3	
Parking	2	1	1	2	1	4	1	2	2		1	
Infrastructure sportive	2	1		2	2	2	1	1	2	1	2	
Magasin		1	3	2	3	2		2		2	1	
Autre		1	1		1		2	3	1	2	4	
Habitation: allée			1		3	4	1	2		1	3	
Arrêt de bus / tram			1		2	1	2	2	2		2	
Bureau de police			2		1				1	1	1	
Entreprise						1			1		2	
Habitation: jardin			1							1	1	
Moyen de transport: autre			1							1	1	
Hôpital								2				
Moyen de transport: autobus / autocar		1			1							
Moyen de transport: train / tram / métro				1						1		
Stade					1				1			
Banque / institution financière									1			
Edifice religieux / lieu du culte			1									
Maison de repos												1
Service									1			
Service public										1		
Station de bus / métro et gare de chemin de fer				1								
Total	114	119	134	148	129	114	113	124	92	120	147	24

STATISTIQUES POLICIERES DE CRIMINALITE

LIEU DE PERPETRATION: COMMUNE

Bredene

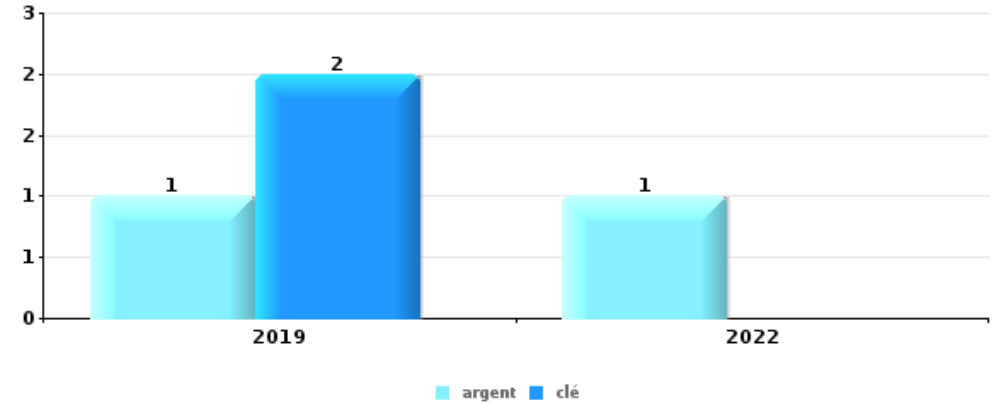
PARTIE V : OBJETS ET MOYENS DE TRANSPORT



Bredene

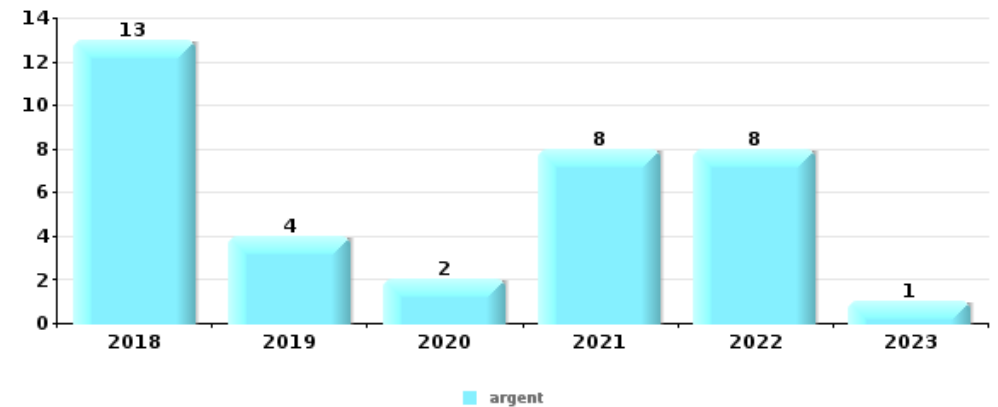
Vol à main armée

Top 5 Objets volés (sbd nombre de faits)		2018	2019	2020	2021	2022	2023
1	argent		1			1	
1	clé		2				
3	alimentation			1			
3	autre document officiel		1				
3	carte bancaire / carte de crédit		1				
3	carte d'identité / passeport		1				
3	GSM et accessoires		1				
3	multimédia		1				



Vol dans ou sur un véhicule

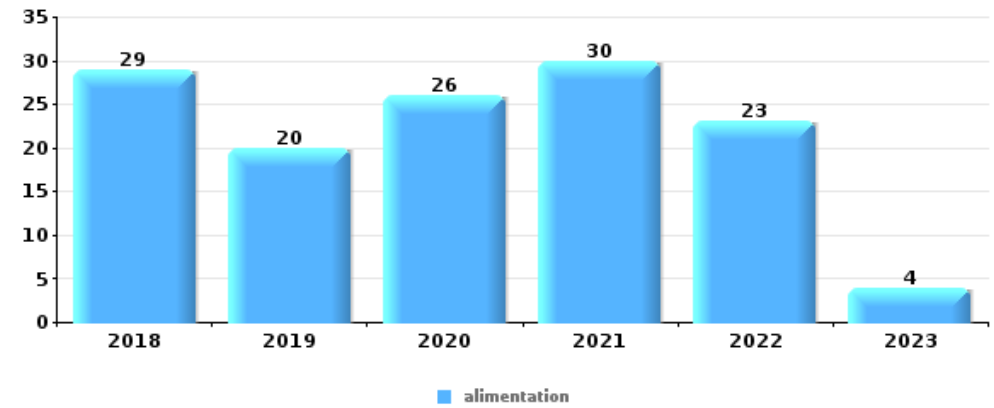
Top 5 Objets volés (sbd nombre de faits)		2018	2019	2020	2021	2022	2023
1	argent	13	4	2	8	8	1
2	carte d'identité / passeport	10	4	1	2	5	
3	plaque d'immatriculation	2	4	9	4	2	
4	carte bancaire / carte de crédit	6	2	2	5	5	
4	portefeuille	8	3	3	4	2	





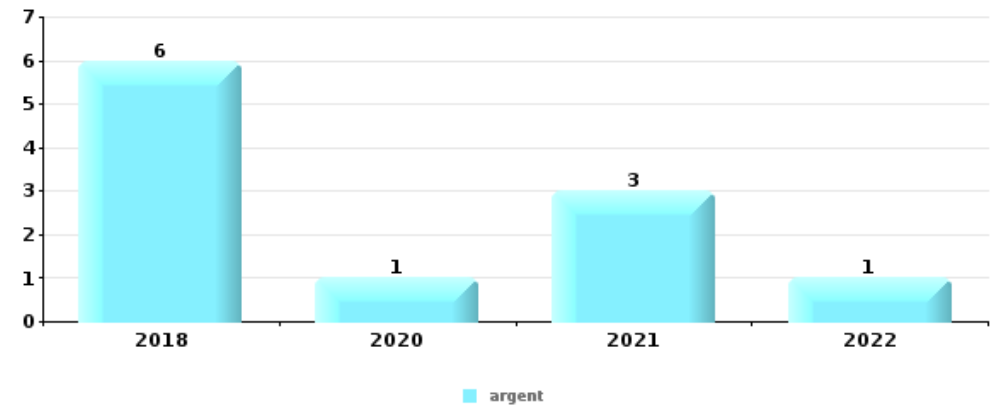
Vol à l'étalage

Top 5 Objets volés (sbd nombre de faits)		2018	2019	2020	2021	2022	2023
1	alimentation	29	20	26	30	23	4
2	tabac	13	12	7	12	7	
3	parfum / produit de beauté	6	4	7	6	7	4
4	vêtement		4	5	4	3	1
5	bijouterie / montre	7	1	1	1		



Cambrilage ds entreprise ou commerce

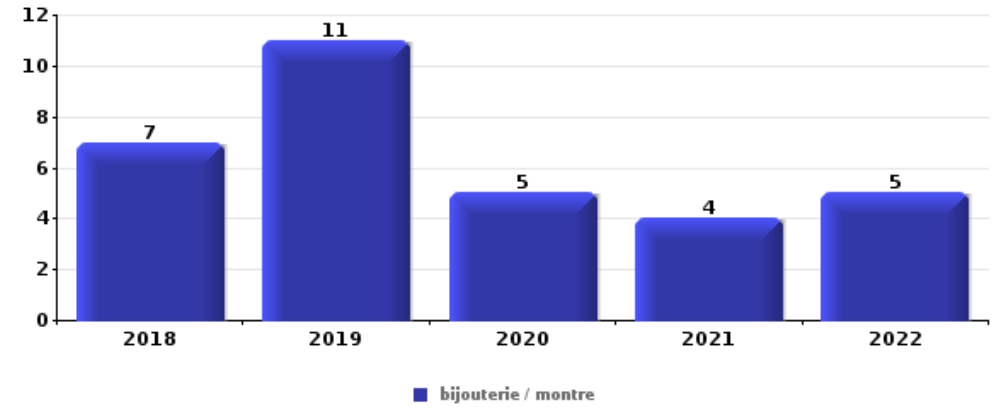
Top 5 Objets volés (sbd nombre de faits)		2018	2019	2020	2021	2022	2023
1	argent	6		1	3	1	
2	alimentation	2	2	3	1		
3	autre document officiel	1		1			
3	coffre-fort / coffret (argent) / caisse				2		
3	multimédia	1			1		
3	ordinateur et accessoires	1			1		
3	portefeuille	2					





Cambrassage dans habitation

Top 5 Objets volés (sbd nombre de faits)		2018	2019	2020	2021	2022	2023
1	bijouterie / montre	7	11	5	4	5	
2	argent	8	8	4	2	3	
3	alimentation	1	11	3	4	2	1
4	multimédia	3	6	3	4		
5	ordinateur et accessoires	1	6	4	4		



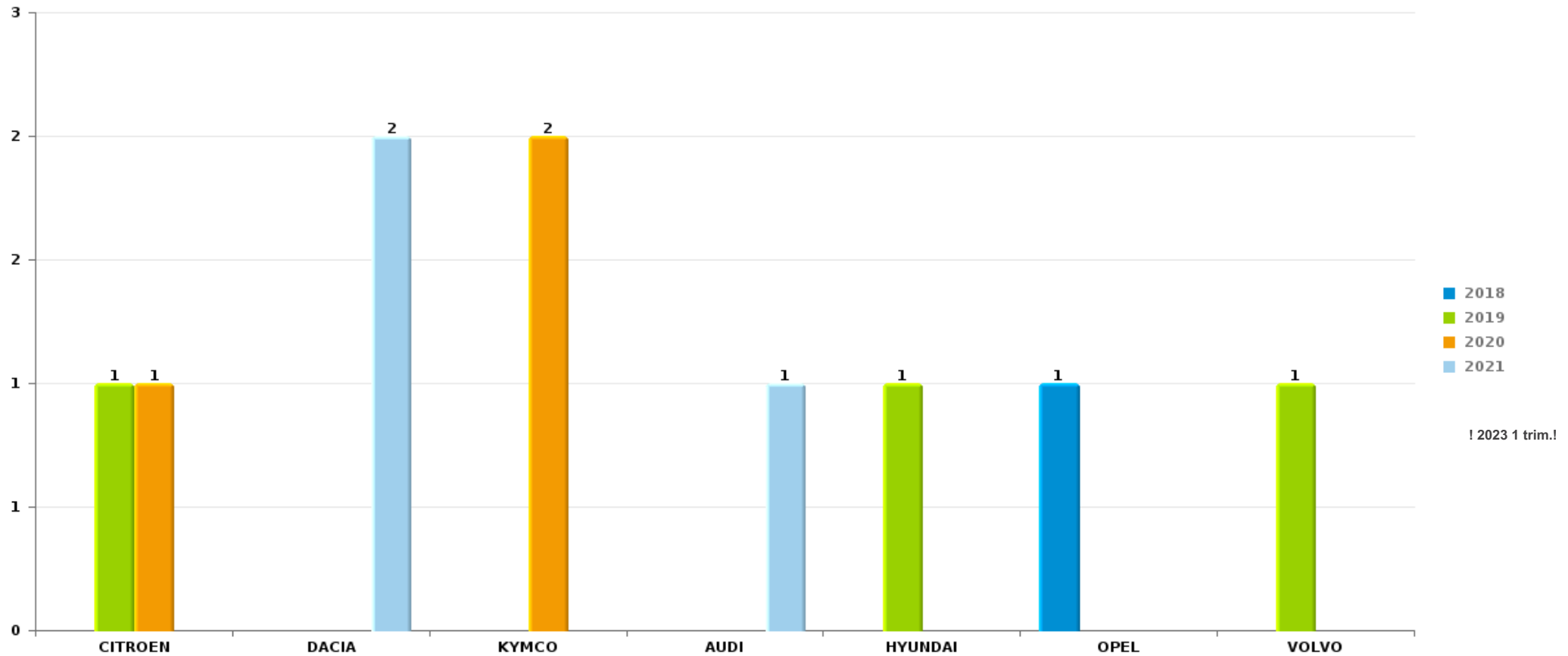
Remarque: en ce qui concerne les objets, aucun total n'est reproduit étant donné que plusieurs objets peuvent avoir été volés lors d'un même fait.



Bredene

Vol de voiture

Nombre de voitures volées par marque (Top 5)



STATISTIQUES POLICIERES DE CRIMINALITE

LIEU DE PERPETRATION: COMMUNE

Bredene

PARTIE VI : SUSPECTS



Partie 1: Niveau FAITS (comptage du nombre de faits pour lesquels un certain type de suspect est impliqué)

1.1. Nombre d'infractions selon le sexe des suspects identifiés (par catégorie principale)

Étant donné que, tant un suspect identifié masculin qu'un suspect identifié féminin peuvent être impliqués lors d'un même fait, il est possible que la somme des colonnes «Hommes» et «Femmes» soit supérieure à la valeur de la colonne «Total...» (voir également la note méthodologique)

Bredene

2023

Catégorie principale / Sexe	Nombre total de faits avec au moins 1 suspect	Hommes	%	Femmes	%
Ivresse et alcool	15	14	93,3%	1	6,7%
Drogues	9	7	77,8%	2	22,2%
Registre de population	9	7	77,8%	2	22,2%
Vol et extorsion	7	5	71,4%	2	28,6%
Dégradation de la propriété	5	3	60,0%	2	40,0%
Fraude	5	5	100,0%	1	20,0%
Infr. contre la famille	4	2	50,0%	2	50,0%
Législation sur les étrangers	4	4	100,0%		
Criminalité informatique	3	3	100,0%		
Infr. contre autres valeurs morales et sentiments	3	2	66,7%	1	33,3%
Infr. contre la foi publique	3	2	66,7%	1	33,3%
Infr. contre l'intégrité physique	3	3	100,0%		
Infr. contre la sécurité publique	2	2	100,0%	1	50,0%
Environnement	1	1	100,0%		
Infr. contre l'autorité publique	1			1	100,0%
Protection de la jeunesse	1			1	100,0%

CRIMINALITE ENREGISTREE: SUSPECTS



Catégorie principale / Sexe	Nombre total de faits avec au moins 1 suspect	Hommes	%	Femmes	%
Total	75	60	80,0%	17	22,7%



1.2. Nombre d'infractions selon le sexe des suspects identifiés (par figure criminelle)

Étant donné que, tant un suspect identifié masculin qu'un suspect identifié féminin peuvent être impliqués lors d'un même fait, il est possible que la somme des colonnes «Hommes» et «Femmes» soit supérieure à la valeur de la colonne «Total...» (voir également la note méthodologique)

Bredene

2023

FC Vol autre

Figure criminelle / Sexe	Nombre total de faits avec au moins 1 suspect identifié	Hommes	%	Femmes	%
Vol dans ou sur un véhicule	1	1	100,0%		
Vol à l'étalage	5	3	60,0%	2	40,0%
Vol par ruse	1	1	100,0%		
Total	PA	PA	PA	PA	PA

Criminalité ICT

Figure criminelle / Sexe	Nombre total de faits avec au moins 1 suspect identifié	Hommes	%
Fraude de cartes de paiements	2	2	100,0%
Shouldersurfing	1	1	100,0%
Total	PA	PA	PA

FC Autre

Figure criminelle / Sexe	Nombre total de faits avec au moins 1 suspect identifié	Hommes	%
Dégradation de voiture	1	1	100,0%
Total	PA	PA	PA



PH Violence intrafamiliale (VIF)

Figure criminelle / Sexe	Nombre total de faits avec au moins 1 suspect identifié	Hommes	%	Femmes	%
VIF: physique, dans le couple	1	1	100,0%		
VIF: psychique, dans le couple	5	3	60,0%	2	40,0%
VIF: psychique, envers des descendants	2	1	50,0%	1	50,0%
VIF: psychique, envers d'autres membres	1	1	100,0%		
VIF: économique, dans le couple	1	1	100,0%		
Total	PA	PA	PA	PA	PA

PH Violence dans l'espace public

Figure criminelle / Sexe	Nombre total de faits avec au moins 1 suspect identifié	Femmes	%
Violence psychique (endroit accessible au public)	1	1	100,0%
Total	PA	PA	PA

PH Autre

Figure criminelle / Sexe	Nombre total de faits avec au moins 1 suspect identifié	Hommes	%	Femmes	%
Cyberharcèlement	1	1	100,0%		
Fraude à l'identité	3	2	66,7%	1	33,3%
Total	PA	PA	PA	PA	PA



1.3. Nombre d'infractions selon l'âge des suspects identifiés (par catégorie principale)

Étant donné que, tant un suspect identifié mineur qu'un suspect identifié majeur peuvent être impliqués lors d'un même fait, il est possible que la somme des colonnes «Mineur» et «Majeur» soit supérieure à la valeur de la colonne «Total...»
(voir également la note méthodologique)

Bredene

2023

Catégorie principale / Âge	Nombre total de faits avec au moins 1 suspect identifié	Mineur	%	Majeur	%
Ivresse et alcool	15			15	100,0%
Drogues	9			9	100,0%
Registre de population	9			9	100,0%
Vol et extorsion	7			7	100,0%
Dégradation de la propriété	5			5	100,0%
Fraude	5	2	40,0%	3	60,0%
Infr. contre la famille	4			4	100,0%
Législation sur les étrangers	4			4	100,0%
Criminalité informatique	3			3	100,0%
Infr. contre autres valeurs morales et sentiments	3			3	100,0%
Infr. contre la foi publique	3			3	100,0%
Infr. contre l'intégrité physique	3			3	100,0%
Infr. contre la sécurité publique	2			2	100,0%
Environnement	1	1	100,0%	1	100,0%
Infr. contre l'autorité publique	1			1	100,0%
Protection de la jeunesse	1	1	100,0%		
Total	75	4	5,3%	72	96,0%



1.4. Nombre d'infractions selon l'âge des suspects identifiés (par figure criminelle)

Étant donné que, tant un suspect identifié mineur qu'un suspect identifié majeur peuvent être impliqués lors d'un même fait, il est possible que la somme des colonnes «Mineur» et «Majeur» soit supérieure à la valeur de la colonne «Total...»
(voir également la note méthodologique)

Bredene

2023

FC Vol autre

Figure criminelle / Âge	Nombre total de faits avec au moins 1 suspect identifié	Majeur	%
Vol dans ou sur un véhicule	1	1	100,0%
Vol à l'étalage	5	5	100,0%
Vol par ruse	1	1	100,0%
Total	PA	PA	PA

Criminalité ICT

Figure criminelle / Âge	Nombre total de faits avec au moins 1 suspect identifié	Majeur	%
Fraude de cartes de paiements	2	2	100,0%
Shouldersurfing	1	1	100,0%
Total	PA	PA	PA

FC Autre

Figure criminelle / Âge	Nombre total de faits avec au moins 1 suspect identifié	Majeur	%
Dégradation de voiture	1	1	100,0%
Total	PA	PA	PA

CRIMINALITE ENREGISTREE: SUSPECTS



PH Violence intrafamiliale (VIF)

Figure criminelle / Âge	Nombre total de faits avec au moins 1 suspect identifié	Majeur	%
VIF: physique, dans le couple	1	1	100,0%
VIF: psychique, dans le couple	5	5	100,0%
VIF: psychique, envers des descendants	2	2	100,0%
VIF: psychique, envers d'autres membres	1	1	100,0%
VIF: économique, dans le couple	1	1	100,0%
Total	PA	PA	PA

PH Violence dans l'espace public

Figure criminelle / Âge	Nombre total de faits avec au moins 1 suspect identifié	Majeur	%
Violence psychique (endroit accessible au public)	1	1	100,0%
Total	PA	PA	PA

PH Autre

Figure criminelle / Âge	Nombre total de faits avec au moins 1 suspect identifié	Majeur	%
Cyberharcèlement	1	1	100,0%
Fraude à l'identité	3	3	100,0%
Total	PA	PA	PA



Partie 2: Niveau SUSPECTS-FAIT (comptage du nombre de combinaisons suspect-fait)

2.1. Nombre de suspects-fait selon le sexe des suspects identifiés (TOP 5 des catégories principales)

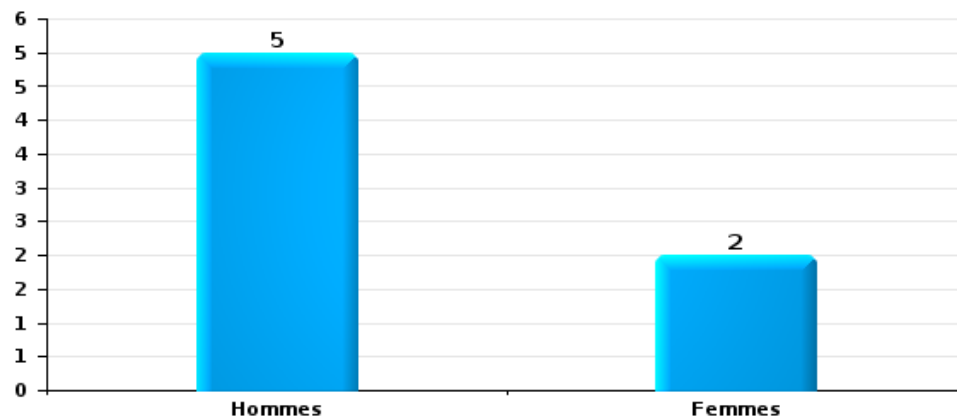
Lorsqu'un même suspect a commis plusieurs faits durant la période considérée, il est aussi comptabilisé plusieurs fois (voir également la note méthodologique)

Bredene

2023

Vol et extorsion

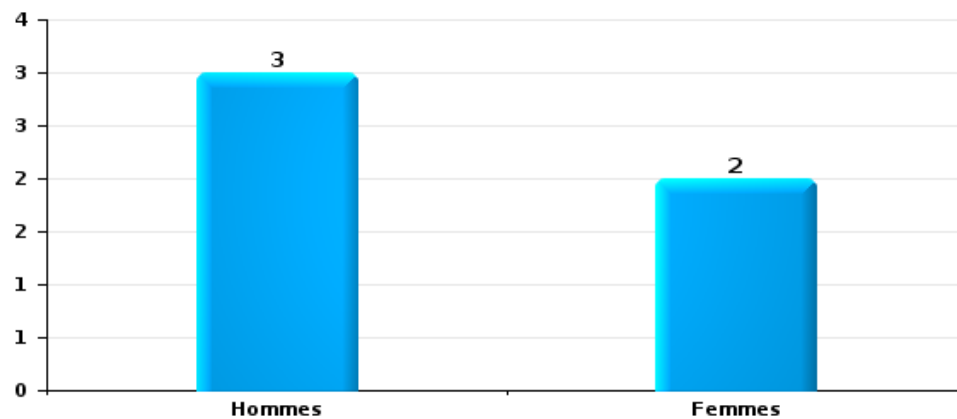
Nombre de suspects-fait selon le sexe





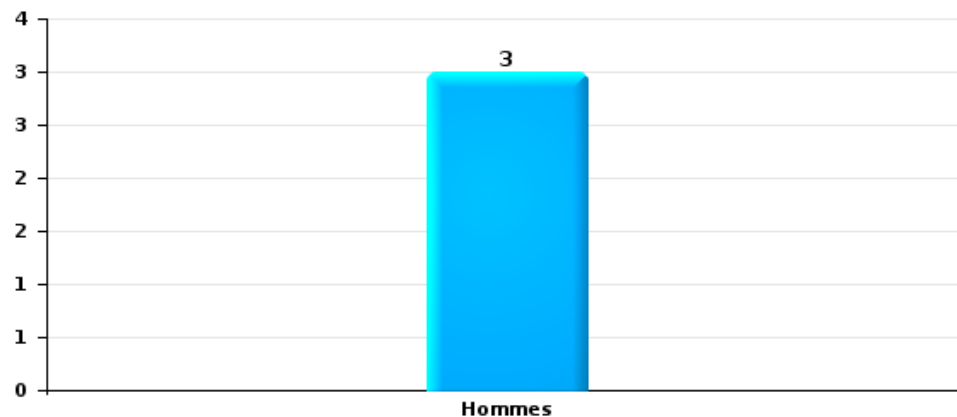
Dégradation de la propriété

Nombre de suspects-fait selon le sexe



Infr. contre l'intégrité physique

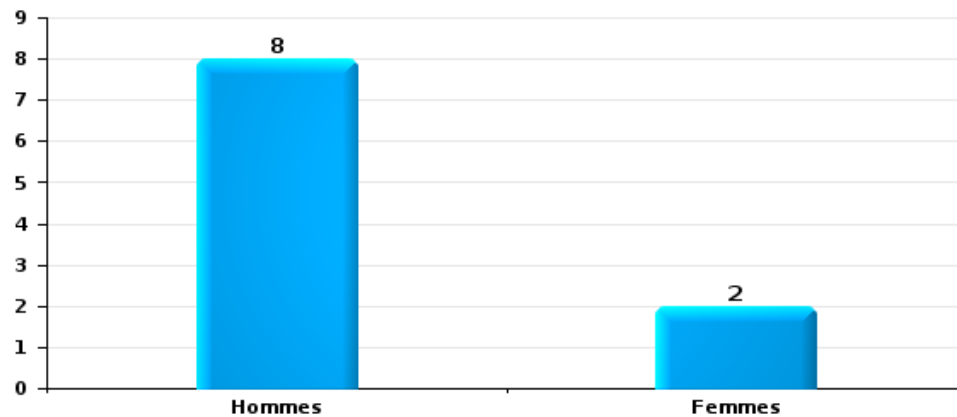
Nombre de suspects-fait selon le sexe





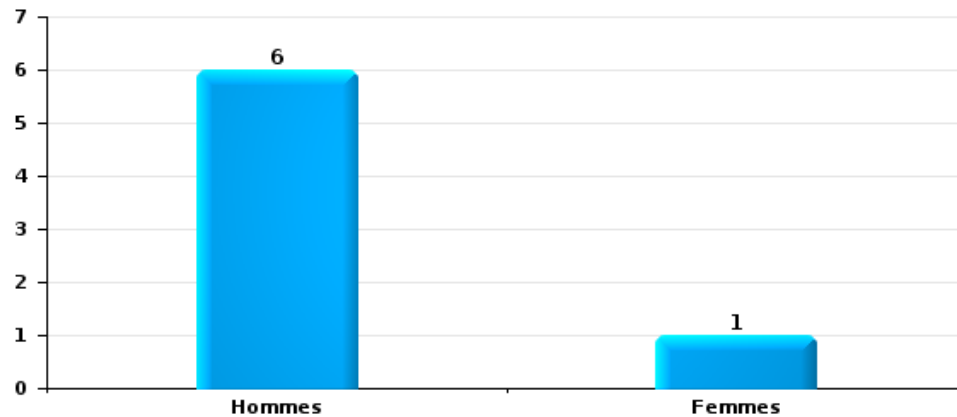
Drogues

Nombre de suspects-fait selon le sexe



Fraude

Nombre de suspects-fait selon le sexe





2.2. Nombre de suspects-fait selon le sexe des suspects identifiés (TOP 5 des figures criminelles)

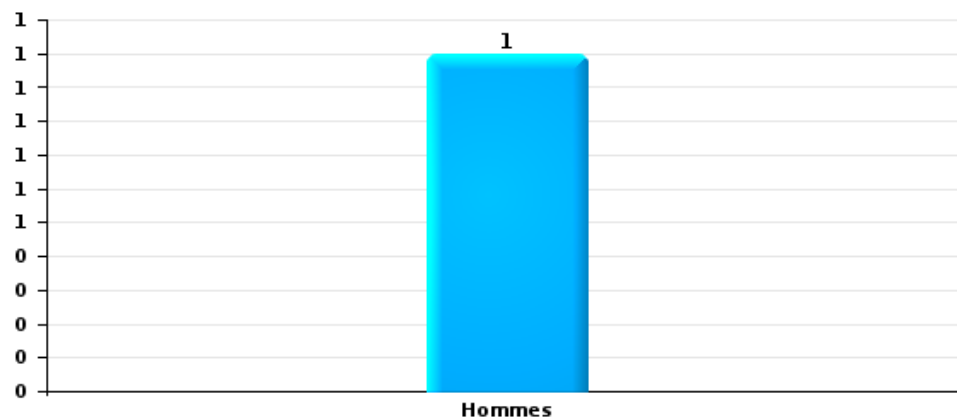
Lorsqu'un même suspect a commis plusieurs faits durant la période considérée, il est aussi comptabilisé plusieurs fois (voir également la note méthodologique)

Bredene

2023

Vol dans ou sur un véhicule

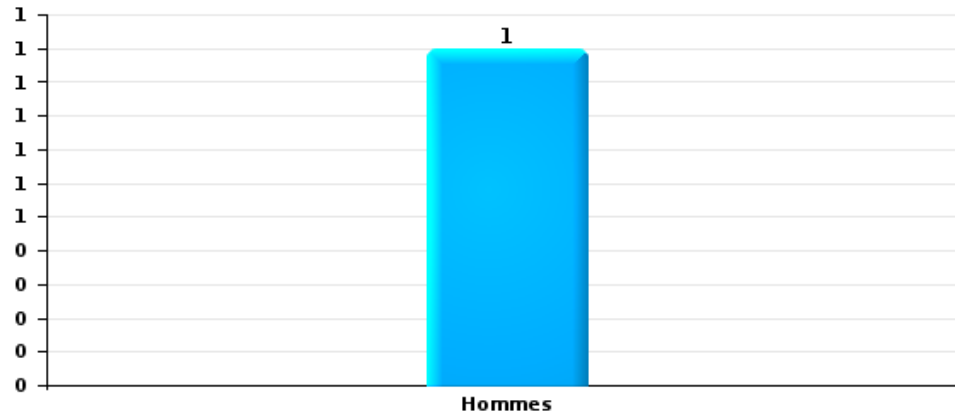
Nombre de suspects-fait selon le sexe





Dégradation de voiture

Nombre de suspects-fait selon le sexe





2.3. Nombre de suspects-fait selon l'âge des suspects identifiés (TOP 5 des catégories principales)

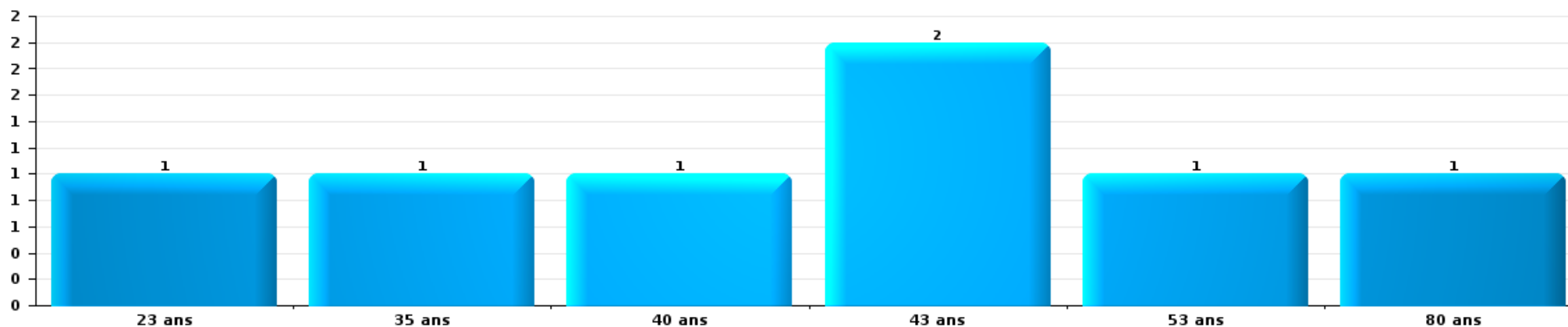
1) Lorsqu'un même suspect a commis plusieurs faits durant la période considérée, il est aussi comptabilisé plusieurs fois, qu'il ait le même âge ou non – 2) Les suspects au-dessous de 14 ans et à partir de 90 ans ne sont pas repris dans le tableau (voir également la note méthodologique)

Bredene

2023

Vol et extorsion

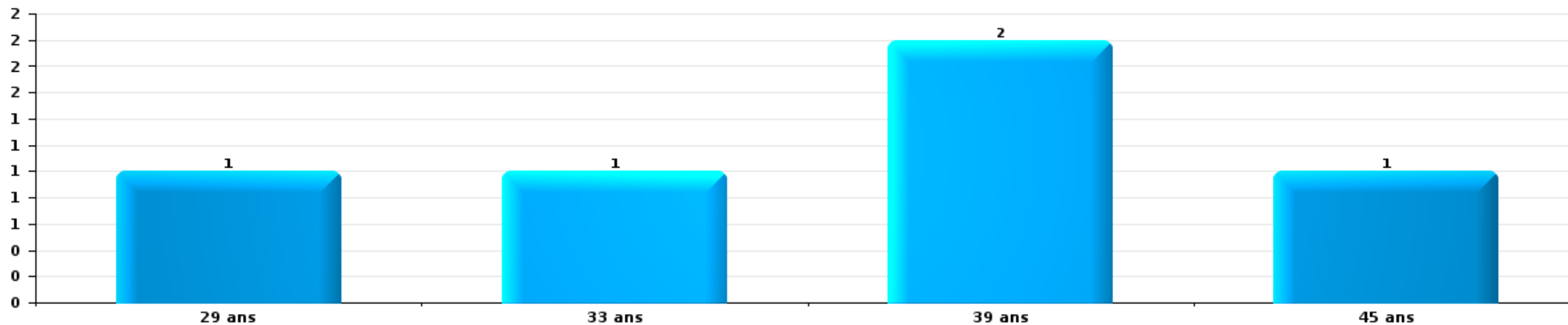
Nombre de suspects-fait par âge (chronologique)





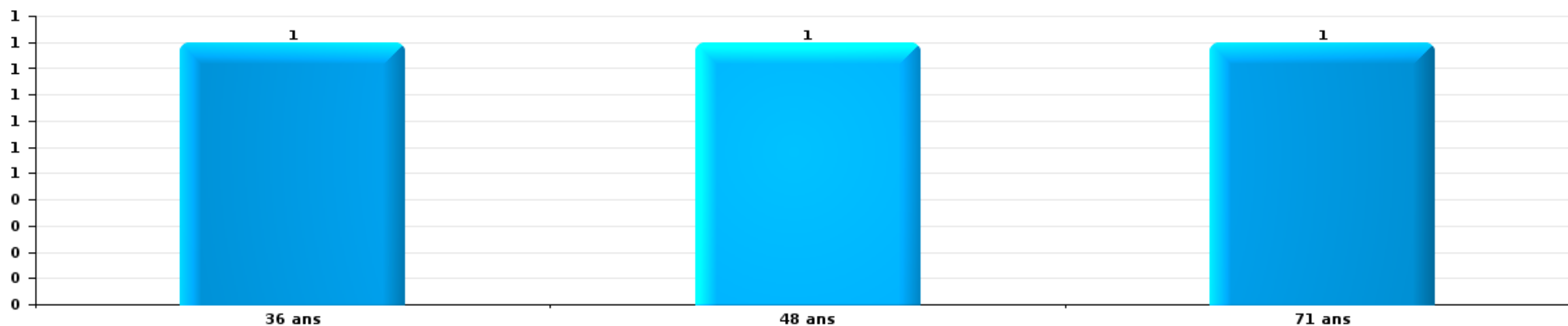
Dégradation de la propriété

Nombre de suspects-fait par âge (chronologique)



Infr. contre l'intégrité physique

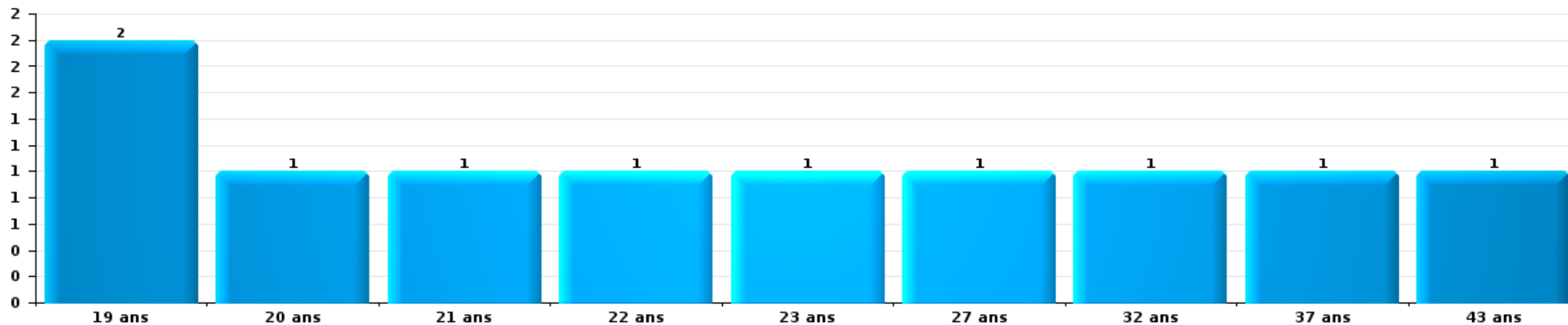
Nombre de suspects-fait par âge (chronologique)





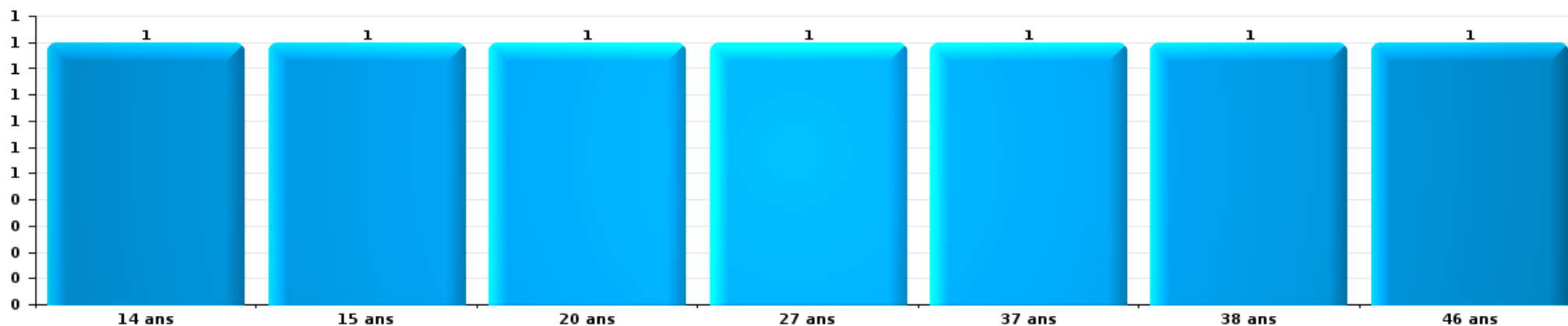
Drogues

Nombre de suspects-fait par âge (chronologique)



Fraude

Nombre de suspects-fait par âge (chronologique)





2.4. Nombre de suspects-fait selon l'âge des suspects identifiés (TOP 5 des figures criminelles)

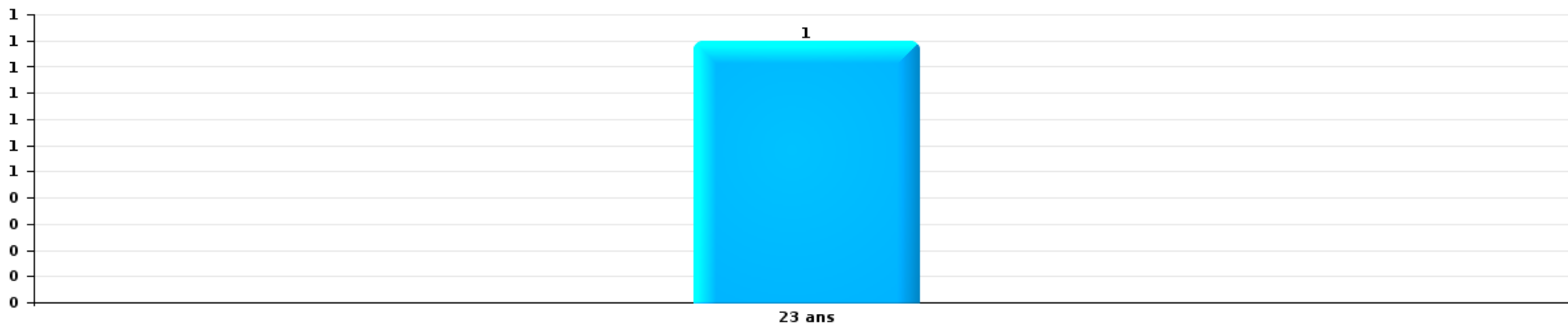
1) Lorsqu'un même suspect a commis plusieurs faits durant la période considérée, il est aussi comptabilisé plusieurs fois, qu'il ait le même âge ou non – 2) Les suspects au-dessous de 14 ans et à partir de 90 ans ne sont pas repris dans le tableau (voir également la note méthodologique)

Bredene

2023

Vol dans ou sur un véhicule

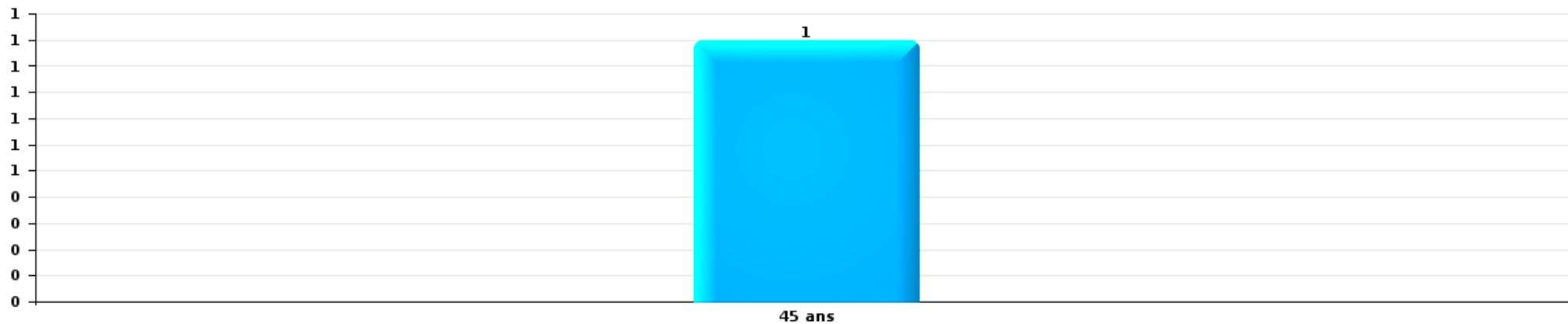
Nombre de suspects-fait par âge (chronologique)





Dégradation de voiture

Nombre de suspects-fait par âge (chronologique)



STATISTIQUES POLICIERES DE CRIMINALITE

LIEU DE PERPETRATION: COMMUNE

Bredene

***ANNEXE I: DETAIL PAR CATEGORIE DE DELIT
CODE PENAL***

Infraction Code pénal

Infr. contre l'intégrité physique

			2000	2013	2014	2015	2016	2017	2018	2019	2020	2021	2022	2023
Assassinat	Infanticide (assassinat)	Acc.						1						
	Autres	Tent.				1					1		1	
		Sous-total				1	1				1		1	
Meurtre	Parricide (meurtre)	Tent.												1
	Meurtre pour faciliter le vol	Tent.	1											
	Non spécifié	Acc.									1			
		Tent.	2											
	Autres	Acc.				1								
	Tent.			1	1	2	1	1		1	1	3	2	
	Sous-total		3	1	1	3	1	1		2	1	3	2	1
Torture et maltraitance	Torture	Acc.							1					
	Traitement inhumain	Acc.			1			1				1		
		Sous-total			1			1	1			1		
Coups et/ou blessures vol. en sphère familiale	Entre partenaires ou ex-partenaires	Acc.	14	28	43	41	41	37	30	36	30	26	52	8
	Lors d'un différend familial en général	Acc.	13											
	Par les parents envers un mineur	Acc.		4	4	1	2	3	1	1	3	6	8	
	Par les parents envers personne vulnérable	Acc.						1	1					
	Envers les parents	Acc.	1	1	3	3	2	2	4	2	3	5	5	1
	Envers d'autres ascendants directs ou collatéraux	Acc.			2				2	3	1	3	4	
	Sous-total		28	33	52	45	45	43	38	42	37	40	69	9
Coups et/ou blessures vol. hors sphère familiale	Bagarres (=coups réciproques)	Acc.	6	24	17	34	29	20	26	25	20	27	18	1
	Coups envers fonctionnaire de police	Acc.	3		1		2	1		1	2	2	2	
	Envers un mineur par une pers. ayant autorité	Acc.			1		3			1	1	1	5	
	Envers un mineur qualité de l'auteur inconnue	Acc.	3		2	3	3	3	2		2	5		
	Envers pers. vulnérable par pers. ayant autorité	Acc.						1						
	Envers pers. vulnérable (qualité auteur inconnue)	Acc.		1										
	Envers un mineur par cohabitant sans rel. Autorité	Acc.											1	
	Coups envers personnel transport public	Acc.			1		1						1	
	Coups envers personnel autre service public	Acc.		1	2					1			1	
	Coups envers personnel institut d'enseignement	Acc.								1				
	Non spécifié	Acc.	38	38	38	38	33	34	38	42	22	31	45	4
	Sous-total		50	64	62	75	71	59	68	69	47	68	71	5
Abstention coupable	Acc.	1				1	1			2	1			
	Sous-total		1			1	1			2	1			

Infr. contre l'intégrité physique

			2000	2013	2014	2015	2016	2017	2018	2019	2020	2021	2022	2023
Autres infr. volontaires. c/ l'intégrité phys.	Privation de soins à enfant ou personne vulnérable	Acc.				2	1							
	Délaissement d'enfant ou personne vulnérable	Acc.			1							1		
	Administration substances nuisibles	Acc.							1				2	
	Entrave méchante à la circulation	Acc.		2		2								7
	Voies de faits et violences légères	Acc.	24	13	6	11	4	5	5		2	1		1
	Sous-total		24	15	7	15	5	5	6		2	2	2	8
Infr. involontaires contre l'intégrité physique	Coups et/ou blessures involontaires	Acc.	7		3	4	3			1	2	1		
	Abstention d'entretien enfant/personne vulnérable	Acc.			2	1								
	Morsure de chien	Acc.		6	6	5	2	3		8	1	5	2	1
	Non spécifié	Acc.	1											
	Sous-total		8	6	11	10	5	3		9	3	6	2	1
	Total		114	119	134	148	129	114	113	124	92	120	147	24

Infr. contre la liberté individuelle

		2000	2013	2014	2015	2016	2017	2018	2019	2020	2021	2022	2023
Prise d'otages	Acc.		1										
	Tent.		1										
	Sous-total		2										
Enlèvement de mineur ou personne vulnérable	Enlèvement parental	Acc.			1		1	1		2		1	
		Tent.							1			1	
	Autre enlèvement	Acc.	1	1									
		Tent.				2				1	1		
	Sous-total	1	1	1	2	1	1	1	1	3	1	2	
Détenion par un particulier	Acc.		1	1				1		1	1	1	
	Sous-total		1	1				1		1	1	1	
Total		1	4	1	1	2	1	2	1	4	2	3	

Infr. contre les mœurs

			2000	2013	2014	2015	2016	2017	2018	2019	2020	2021	2022	2023
Viol n'ayant pas causé la mort	Victime < 10a	Acc.		1									2	
	Victime 10a - 14a	Acc.	2	1			1		1		2		1	
	Victime 14a - 16a	Acc.		1		1	1	1	1	1	1			
	Victime 16a - 18a	Acc.			1						1	1	1	
	Victime majeure	Acc.	1		2	2	2	3	5	3	1	5		
	Sous-total		3	3	3	3	4	4	7	5	5	6	3	
Viol n'ayant pas causé la mort (nvCPS)	Victime < 16a	Acc.											1	1
	Victime 16a - 18a	Acc.											1	
	Victime majeure	Acc.											1	1
	Sous-total												3	2
Attentat à la pudeur avec violence / menace	Victime < 16a	Acc.	1			1							2	
	Victime 16a - 18a	Acc.	1		1									
	Victime majeure	Acc.	1	3		1		1	2	3	4	2	1	
	Sous-total		3	3	3		1	2	3	4	4	4	1	
Attentat à la pudeur sans violence / menace	Victime < 16a	Acc.	2	2	4	1	1	5	7	4	6	2	1	
		Tent.		3										
	Victime 16a - 18a	Acc.						1				1		
	Victime âge inconnu	Acc.	1						1				1	
Sous-total		3	5	4	1	1	6	8	4	6	3	2		
Attentat à la pudeur non spécifié		Acc.	4		1			1						
	Sous-total		4	1				1						
Atteinte intégrité sexuelle sans mort (nvCPS)	Victime < 16a	Acc.											5	
	Victime 16a - 18a	Acc.											1	
	Victime majeure	Acc.											2	1
	Sous-total												8	1
Pornographie enfantine	Détention	Acc.			1		3			1		2	1	
		Tent.		1										
	Distribution	Acc.			1		2			6	3	4	3	
	Accès pornographie enfantine via technologie	Acc.					11							
	Non spécifié	Acc.		1	2									
Sous-total			2	4		16			7	3	6	4		
Pornographie		Acc.			1									
	Sous-total			1										
Incitation à la débauche	Victime mineure	Acc.		4	6	1	6	1	1	4	2	2	2	
	Publicité par ICT pour débauche	Acc.									1			
	Autre publicité pour débauche	Acc.				1								
	Sous-total			4	6	2	6	1	1	4	3	2	2	
Exploitation de la débauche d'autrui	Victime mineure	Acc.		1										
		Tent.	1											
	Sous-total		1	1										

Infr. contre les mœurs

			2000	2013	2014	2015	2016	2017	2018	2019	2020	2021	2022	2023
Outrage public aux bonnes mœurs	Actions (exhibitionnisme, etc.)	Acc.		1	1	1	1	1	1		9	37	39	
	Ecrits, images, objets	Acc.	2	44	41	30	31	34	36	28	1	1		
		Sous-total	2	45	42	31	32	35	37	28	10	38	39	
Voyeurisme	Observation/enregistrement de nudité ou intimité	Acc.						1		2	1	2		
	Diffusion enregistrement nudité ou intimité	Acc.								3	3	2	3	
		Sous-total						1		5	4	4	3	
Voyeurisme via moyen technique ou autre (nvCPS)	Victime < 16a	Acc.											1	1
	Victime majeure	Acc.										1	1	
		Sous-total										1	2	1
Diffusion de contenu à caractère sexuel (nvCPS)	Victime 16a - 18a	Acc.												1
		Sous-total												1
Diffusion contenu sex. but méchant/lucrat. (nvCPS)	Victime < 16a	Acc.												1
	Victime majeure	Acc.										1	1	
		Sous-total										1	1	2
Grooming (contact par ICT avec mineur < 16 ans)		Acc.											1	
		Sous-total											1	
Grooming online - avec ICT (nvCPS)	Victime < 16a	Acc.											1	
		Sous-total											1	
		Total	16	63	61	40	59	49	55	56	35	64	70	7

Infr. contre autres valeurs morales et sentiments

			2000	2013	2014	2015	2016	2017	2018	2019	2020	2021	2022	2023
Harcèlement	Harcèlement par téléphone (OLD)	Acc.	6											
		Acc.	4	28	31	36	29	24	26	25	25	29	36	3
		Tent.					1							
		Sous-total	10	28	31	36	29	25	26	25	25	29	36	3
Violation de sépulture		Acc.	2	2		2		1						
		Sous-total	2	2		2		1						
Violation du secret professionnel		Acc.				1		1		1			1	
		Sous-total				1		1		1			1	
Atteinte à l'honneur	Calomnie et diffamation	Acc.	2	1	5	1	9	3	3	10	7	4	1	3
	Déclaration calomnieuse	Acc.		1	1				1		2			
	Imputation calomnieuse	Acc.	1	1	1		1							
	Injures (Délit)	Acc.	9	8	3	5	5	4	1		3	2		
		Sous-total	12	11	10	6	14	8	5	10	12	6	1	3
Vie privée	Violation de domicile par un particulier	Acc.	2	2	3	5	9	2	3	1	3	4	2	3
		Tent.					1							
	Violation du secret des lettres	Acc.		1			1			1	1	2	1	
		Tent.					1							
		Sous-total	2	3	3	5	10	4	3	2	4	6	3	3
Tapage nocturne		Acc.	5	7	4	3	1	3	1		1	3	3	
		Sous-total	5	7	4	3	1	3	1		1	3	3	
Abus faiblesses de personnes		Acc.												1
		Sous-total												
Vie privée mœurs: publication identité victime		Acc.									3			
		Sous-total									3			
Cyberlokkking (leurre de mineur par ICT)		Acc.						1		1	1	1		
		Sous-total						1		1	1	1		
Occupation bien d'autrui (squatter)	Pénétrer / occuper / séjourner (bien non habité)	Acc.								1				
		Acc.										1		
		Sous-total								1		1		
		Total	31	51	48	53	54	43	35	40	46	46	44	10

Infr. relative au statut juridique de l'enfant

			2000	2013	2014	2015	2016	2017	2018	2019	2020	2021	2022	2023
Non-représentation d'enfants	Par les parents	Acc.	1		1	1				2	1			
		Sous-total	1		1	1				2	1			
		Total	1		1	1				2	1			

Vol et extorsion

				2000	2013	2014	2015	2016	2017	2018	2019	2020	2021	2022	2023	
Vol avec circ. aggr.	Avec violence	Acc.	1	5	3	2	6	3			4	3	2	4		
		Tent.			2	1	1	1	1					2		
	Sans violence	Acc.	40	66	88	99	94	80	77	66	51	54	41			6
		Tent.	8	35	39	44	44	40	49	26	31	44	31			6
Sous-total			49	106	132	146	145	124	127	96	85	102	76		12	
Vol sans circ. aggr.	Avec violence	Acc.	1	1	1	1	2	1	5	1	2	1	5			
		Tent.			2	1	1									
	Sans violence, Vol à la tire	Acc.	1	15	12	8	14	12	3	4	2	4	7			
		Acc.			2	3	2	1		2						
	Sans violence, Vol d'usage	Acc.	4	6	9	6	7	2	6	2	3	4	6			
		Tent.			1			1								
	Sans violence	Acc.	264	239	226	222	246	234	216	200	166	177	202			27
Tent.		1	9	3	3	4	9	4	5	9	9	13			4	
Sous-total			271	270	254	245	276	261	234	214	182	195	233		31	
Vol non spécifié		Acc.	91	1												
		Tent.	41													
	Sous-total	132	1													
Extorsion		Acc.	1	1	1	2	2	2	6	5	2	6	6		1	
		Tent.		1	3	3	4	2	8	4		3	3		1	
	Sous-total	1	2	4	5	6	4	14	9	2	9	9		2		
Fabrication de fausses clefs		Acc.		1												
		Sous-total		1												
Total			453	380	390	396	427	389	375	319	269	306	318		45	

Fraude

		2000	2013	2014	2015	2016	2017	2018	2019	2020	2021	2022	2023
Blanchiment d'argent	Acc.			1					2	4	13	6	1
	Tent.						1						
	Sous-total			1			1		2	4	13	6	1
Recel	Recel simple	Acc.	2	1	2		1	1	1				
	Sous-total		2	1	2		1	1	1				
Grivèlerie	Carburant / lubrifiant	Acc.	1	2		1	1						
	Boissons et aliments	Acc.	1	1	1		1	2	1				
	Voiture de location	Acc.	5	2	3	1	2	2	3	1		1	1
	Logements	Acc.	7		1								
	Non spécifié	Acc.	1										
	Sous-total		15	5	5	3	3	3	5	2		1	1
Détournement et destruction frauduleuse	Cel frauduleux	Acc.	4	6	8	10	14	11	6	17	16	13	16
	De biens mobiliers des époux	Acc.			2								
	Non spécifié	Acc.	1			1			1		1		
Sous-total		5	6	10	11	14	11	6	18	16	14	16	
Escroquerie	Fraude par internet	Acc.		12	20	21	26	32	32	36	61	64	65
	Tent.			3	6	5	6	2	5	4	5	5	2
	Escroquerie sans internet	Acc.	1	10	11	7	9	9	11	8	4	3	4
	Tent.			4	2	3		2	4		1	1	
	Non spécifié	Acc.	6										
	Tent.		2										
Sous-total		9	29	39	36	41	45	52	48	71	73	71	
Abus de confiance et infr. apparentées	Abus de confiance	Acc.	6	9	11	13	6	6	9	9	4	13	6
	Abus des faiblesses	Acc.						1	1	3			
Sous-total		6	9	11	13	6	7	10	12	4	13	6	
Abus de biens sociaux	Par des sociétés	Acc.					1						
	Sous-total						1						
Infr. liées à l'insolvabilité	Non spécifié	Acc.	2	1									
	Sous-total		2	1									
Chèques sans provision		Acc.	6		2								
	Sous-total		6		2								
		Total	45	51	70	63	65	69	74	83	95	114	100
													19

Dégradation de la propriété

			2000	2013	2014	2015	2016	2017	2018	2019	2020	2021	2022	2023	
Incendie volontaire	Dans lieu habité (de jour)	Acc.	1	1	2										
	Dans lieu habité (de nuit)	Acc.		1		1		2	1	1	2		2	1	
	Dans un autre lieu (de jour)	Acc.	1	1	4	3	3		1	2	1	1	1		
		Tent.			1										
	Dans un autre lieu (de nuit)	Acc.	2	1	4	2					1	2	3		
	Dans un autre lieu (moment indéterminé)	Acc.			2		1				3				
	Non spécifié	Acc.	1												
		Sous-total	5	4	13	6	4	2	2	6	4	3	6	1	
Destruction par explosion volontaire	Dans un autre lieu (de nuit)	Acc.												1	
		Sous-total												1	
Incendie involontaire		Acc.	10	7	2	6	10	3	3	6	5	4	4	1	
		Sous-total	10	7	2	6	10	3	3	6	5	4	4	1	
Destruction, dénaturation, dégradation	Avec circ. aggr.	Acc.	3	1	1		1								
	Non spécifié	Acc.	23												
		Sous-total	26	1	1		1								
Vandalisme	Sur véhicules	Acc.	113	76	83	66	59	47	57	43	63	39	50	13	
	Sur autres biens mobiliers	Acc.	55	11	24	16	12	12	15	12	12	10	29	7	
	Graffitis	Acc.	1	4	2	10	1	2	2	3	5	3	6	2	
	Autres détériorations sur biens immobiliers	Acc.	47	59	55	50	35	30	28	38	22	26	25	4	
		Tent.			1				1						
	Dégradation de clôture	Acc.	5	6	2	3	8	9	14	12	7	15	6	2	
		Sous-total	221	156	167	145	115	100	117	108	109	93	116	28	
		Total	262	168	183	157	130	105	122	120	118	100	126	31	

Infr. contre la Sécurité de l'Etat

			2000	2013	2014	2015	2016	2017	2018	2019	2020	2021	2022	2023
Terrorisme	Groupe terroriste	Acc.									1			
	Diffuser un message qui incite au terrorisme	Acc.				1								
		Sous-total				1					1			
		Total				1					1			

Infr. contre la sécurité publique

			2000	2013	2014	2015	2016	2017	2018	2019	2020	2021	2022	2023
Organisation criminelle	Acc.			1								3		
	Sous-total			1								3		
Association de malfaiteurs	Acc.			2	3	4	1		2	3			6	1
	Tent.										1			
	Sous-total			2	3	4	1		2	3	1		6	1
Evasion de prisonniers	Non-respect surveillance électronique	Acc.			1	7	1	1	2	2			1	
		Sous-total			1	7	1	1	2	2			1	
Menaces	Menace d'attentat	Acc.		1	2	2						3		
	Verbales	Acc.	27	11	17	20	9	10	15	12	5	9	8	4
	Ecrites	Acc.	2	8	8	13	6	6	7	10	5	11	10	1
	Par gestes, emblèmes	Acc.	3	1	10	10	6	3	3	4	4	4	4	9
	Alerte à la bombe	Acc.				1	1		2	3	4	3	4	
	Sous-total		32	21	37	46	22	19	27	29	21	27	31	5
	Total		32	24	41	57	24	20	31	34	22	30	38	6

Infr. contre l'autorité publique

		2000	2013	2014	2015	2016	2017	2018	2019	2020	2021	2022	2023
Violence c/ personnes investies autorité publique	Acc.	2	1	1	1		1						
	Sous-total	2	1	1	1		1						
Rébellion	Rébellion armée	Acc.		1	1	1					1		
	Rébellion non armée	Acc.	6	8	8	10	7	6	9	6	9	12	
	Sous-total	8	6	9	9	11	7	6	9	6	10	12	
Outrages	Acc.	4			6	2	3	1	8	13	6	7	1
	Sous-total	4			6	2	3	1	8	13	6	7	1
Refus de coopération (informatique et télécom)	Acc.										1		
	Sous-total										1		
Autres infractions	Imprimés sans éditeur responsable	Acc.											
	Sous-total	2											
Total		16	7	10	16	13	11	7	17	19	17	19	1

Infr. contre la foi publique

			2000	2013	2014	2015	2016	2017	2018	2019	2020	2021	2022	2023
Faux en écritures	Faux en écritures	Acc.	6	6	8	5	1	2	5	9	9	3	3	1
		Tent.						1						
	Usage de faux en écrit. et écrit. falsifiées	Acc.		3	2			1	2	1			1	1
		Sous-total	6	9	10	5	1	4	7	10	9	3	4	2
Usurpation	De fonctions	Acc.						1		1				1
	De nom	Acc.	3	3	2	3	6	8	10	12	13	6	7	3
		Sous-total	3	3	2	3	6	9	10	13	13	6	7	4
Contrefaçon / falsification	Contrefaçon	Acc.		1										
	Falsification	Acc.	1	1		1			1		1		1	
		Sous-total	1	2		1			1		1		1	
Fausses monnaies	Emission	Acc.		1		1	3			1	1			
	Non spécifié	Acc.	1											
	Autres	Acc.							1				1	
		Sous-total	1	1		1	3		1	1	1		1	
Faux en justice	Fausses déclarations	Acc.				1		1	2	1			1	
		Sous-total				1		1	2	1			1	
		Total	11	15	12	11	10	14	21	25	24	9	14	6



Bredene

Infraction Code pénal

Infr. contre la famille

		2000	2013	2014	2015	2016	2017	2018	2019	2020	2021	2022	2023
Abandon de famille	Acc.	2		1						2			
	Sous-total	2		1						2			
Refus du droit aux relations personnelles	Acc.	31	17	20	11	25	9	10	20	10	89	106	23
	Sous-total	31	17	20	11	25	9	10	20	10	89	106	23
Non-acquittement pension alimentaire	Acc.	6	2	1	3	1	1	1				1	
	Sous-total	6	2	1	3	1	1	1				1	
	Total	39	19	22	14	26	10	11	20	12	89	107	23

Criminalité informatique

		2000	2013	2014	2015	2016	2017	2018	2019	2020	2021	2022	2023
Hacking	Acc.		4	4	6	11	5	11	18	15	13	11	1
	Tent.			1	2			1		1			
	Sous-total		4	5	8	11	5	12	18	16	13	11	1
Faux en informatique	Acc.		2		1	4	1	4	10	8	17	4	2
	Tent.					1			1			1	
	Sous-total		2		1	5	1	4	11	8	17	5	2
Fraude informatique	Acc.		8	5	12	14	19	26	44	72	110	99	24
	Tent.		2	3	3	2		7	6	1	3	3	1
	Sous-total		10	8	15	16	19	33	50	73	113	102	25
Sabotage	Acc.		1		2	3	3	7	8	1	3	2	1
	Tent.				1			1					
	Sous-total		1		3	3	3	8	8	1	3	2	1
	Total		17	13	27	35	28	57	87	98	146	120	29



Exercice illégal de l'autorité publique

		2000	2013	2014	2015	2016	2017	2018	2019	2020	2021	2022	2023
Détention par fonctionnaire public	Acc.			1									
	Sous-total			1									
Actes arbitraires	Acc.									2			
	Sous-total									2			
	Total			1						2			

Marchand de sommeil

		2000	2013	2014	2015	2016	2017	2018	2019	2020	2021	2022	2023
Sans circ. aggr.	Acc.		1										
	Sous-total		1										
	Total		1										

Traite des êtres humains

		2000	2013	2014	2015	2016	2017	2018	2019	2020	2021	2022	2023
Exploitation sexuelle	Acc.				1								
	Sous-total				1								
Crimes et délits forcés	Acc.		1										
	Sous-total		1										
	Total		1		1								

Autres infractions Code pénal

		2000	2013	2014	2015	2016	2017	2018	2019	2020	2021	2022	2023
	Acc.				2	1	1		2	1			
	Sous-total				2	1	1		2	1			
	Total				2	1	1		2	1			



Contravention Code pénal

		2000	2013	2014	2015	2016	2017	2018	2019	2020	2021	2022	2023
Injures (Contravention)	Acc.	13											
	Sous-total	13											
Destruction d'animaux (Contravention)	Acc.	2											
	Sous-total	2											
Autres contraventions CP	Acc.	15	3	2	2	1							
	Sous-total	15	3	2	2	1							
Total		30	3	2	2	1							

STATISTIQUES POLICIERES DE CRIMINALITE

LIEU DE PERPETRATION: COMMUNE

Bredene

***ANNEXE II: DETAIL PAR CATEGORIE DE DELIT
LOIS SPECIALES***



Bredene

Infraction Lois spéciales

Drogues

			2000	2013	2014	2015	2016	2017	2018	2019	2020	2021	2022	2023
Détention	Acc.		19	24	27	29	16	28	36	39	58	52	74	10
	Sous-total		19	24	27	29	16	28	36	39	58	52	74	10
Usage	Usage en groupe	Acc.	2											
	Usage individuel	Acc.	12											
	Faciliter l'usage	Acc.		1	3	1	1			2		1		
	Incitation à l'usage	Acc.			3		1							
	Désordre, scandale ou danger dans un espace public	Acc.				1	2	7	6	7	9	6	3	1
	Sous-total		14	1	6	2	4	7	6	9	9	7	3	1
Importation et exportation	Acc.		2		3		1	2	4	1	1			
	Sous-total		2		3		1	2	4	1	1			
Fabrication	Acc.			3	1	1		2	1		4			
	Tent.												1	
	Sous-total			3	1	1		2	1		4		1	
Commerce	Acc.		7	14	10	8	8	8	15	12	14	15	11	1
	Sous-total		7	14	10	8	8	8	15	12	14	15	11	1
Autres	Acc.			6	6	2	2	3		1	4		2	
	Sous-total			6	6	2	2	3		1	4		2	
	Total		42	48	53	42	31	50	62	62	90	74	91	12

Législation sur les étrangers

			2000	2013	2014	2015	2016	2017	2018	2019	2020	2021	2022	2023
Transmigration illégale	Mariages simulés/blancs sans récompense/contrainte	Acc.		9	7	6	4	4	1	2	1		1	1
	Cohab. légale de complais. sans récompense/contr.	Acc.						3	1	3	3		5	1
	Accès au territoire	Acc.		3	1	2	2	2		7	1	1	5	1
	Séjour	Acc.		18	13	13	13	13	29	21	19	11	20	4
	Pas de port de documents d'identité ou de voyage	Acc.							1	1				
	Inscription au registre des étrangers	Acc.								1				
	Sous-total			30	21	21	19	22	32	35	24	12	31	7
Trafic d'êtres humains	Acc.										1	1	2	1
	Sous-total										1	1	2	1
	Total			30	21	21	19	22	32	35	25	13	33	8



Environnement

			2000	2013	2014	2015	2016	2017	2018	2019	2020	2021	2022	2023
Déchets	Transport de déchets	Acc.								2				
	Déchets par professionnel	Acc.		1			1		1					1
	Déchets par particulier	Acc.		1	1	1	1	3	2	3		2	3	
	Déchets par personne indéterminée	Acc.	7											
	Non spécifié	Acc.	1											
	Sous-total		8	2	1	1	2	3	3	5		2	3	1
Feux d'artifice		Acc.												1
	Sous-total													1
Autres que déchets	Urbanisme	Acc.	1	6	4	2	1	4	2	1	1			
	Bruit	Acc.				1								
	Pollution de l'eau	Acc.	1	1										
	Pollution de l'air	Acc.									1			
	Sous-total		2	7	4	3	1	4	2	1	2			
Biodiversité / Faune et flore	Bien-être animal	Acc.	11	2		1	1	2	2	5	3	4	3	
	Protection de la nature	Acc.									2	2		
	Permis / autorisation animaux	Acc.										1		
	Destruction d'animaux	Acc.	1		1	1	1							
	Sous-total		12	2	1	2	2	2	2	5	5	7	3	
Non spécifié		Acc.	1											
	Sous-total		1											
	Total		23	11	6	6	5	9	7	11	7	9	6	2



Armes et explosifs

			2000	2013	2014	2015	2016	2017	2018	2019	2020	2021	2022	2023
Détention illégale	Arme à feu	Acc.		1	2	2	11	1			4	2	4	
	Arme blanche ou non à feu	Acc.		5	5	4	5	9	11	7	12	5	5	
	Munition	Acc.			2	1				1		1	1	
	Non spécifié	Acc.	7			1								
		Sous-total	7	6	9	8	16	10	11	8	16	8	10	
Port / transport illégal	Arme à feu	Acc.		2	3					1	1			
	Arme blanche ou non à feu	Acc.		3	5	9	17	7	10	15	13	13	11	
	Munition	Acc.			1									
	Non spécifié	Acc.	4	1										
		Sous-total	4	6	9	9	17	7	10	16	14	13	11	
Commerce illégal	Arme à feu	Acc.	1				1							
	Arme blanche ou non à feu	Acc.		1										
		Sous-total	1	1			1							
Fabrication / réparation illégale	Arme blanche ou non à feu	Acc.									1			
		Sous-total									1			
Explosifs		Acc.	1											
		Sous-total	1											
Autre	Non spécifié	Acc.	4											
		Sous-total	4											
		Total	17	13	18	17	34	17	21	24	31	21	21	



Protection de la personne

			2000	2013	2014	2015	2016	2017	2018	2019	2020	2021	2022	2023
Discrimination	Racisme et xénophobie	Acc.	5							1	4	2	1	
	Fondée sur son orientation sexuelle (homophobie)	Acc.				2								
	Autre discrimination	Acc.									1			
		Sous-total	5			2				1	5	2	1	
Droits d'auteur		Acc.				1								
		Sous-total				1								
Protection de la vie privée		Acc.	10	1	1	2	1	1	1	2		1		
		Sous-total	10	1	1	2	1	1	1	2		1		
Caméras de surveillance		Acc.										2		
		Sous-total										2		
Droit à l'image		Acc.				1	2					1	1	
		Sous-total				1	2					1	1	
Autres		Acc.	3											
		Sous-total	3											
		Total	18	1	1	6	3	1	1	3	5	6	2	



Bredene

Infraction Lois spéciales

Hormones et dopage

		2000	2013	2014	2015	2016	2017	2018	2019	2020	2021	2022	2023
Détention	Acc.			1			1	2					
	Sous-total:			1			1	2					
Usage	Acc.			1				1					
	Sous-total:			1				1					
Fabrication et distribution	Acc.							1					
	Sous-total:							1					
Non spécifié	Acc.		1					1	1				
	Sous-total:		1					1	1				
	Total:		1	2			1	5	1				

Protection de la jeunesse

		2000	2013	2014	2015	2016	2017	2018	2019	2020	2021	2022	2023
Législation sur l'obligation scolaire	Acc.	2	1	2	2		1				3	2	1
	Sous-total:	2	1	2	2		1				3	2	1
Législation sur la protection de la jeunesse	Acc.	3	18	31	64	62	40	47	27	37	38	46	11
	Sous-total:	3	18	31	64	62	40	47	27	37	38	46	11
	Total:	5	19	33	66	62	41	47	27	37	41	48	12



Code pénal social

		2000	2013	2014	2015	2016	2017	2018	2019	2020	2021	2022	2023
Harcèlement au travail	Acc.			1		1							
	Sous-total:			1		1							
Travail illégal	Acc.						1						
	Sous-total:						1						
Fraude sociale aux cotisations (travail au noir)	Acc.								2				
	Sous-total:								2				
Sécurité sociale	Acc.				1								
	Sous-total:				1								
Infr. contre foi publique en droit pénal social	Acc.		1						1		1		
	Sous-total:		1						1		1		
Escroquerie en droit pénal social	Acc.					1	2	3	1			1	
	Sous-total:					1	2	3	1			1	
Autres	Acc.								2				
	Sous-total:								2				
	Total:		2		2	2	2	8	1		1	1	

Ivresse et alcool

		2000	2013	2014	2015	2016	2017	2018	2019	2020	2021	2022	2023
Ivresse publique	Acc.	13	47	57	46	70	65	81	59	52	64	93	15
	Sous-total:	13	47	57	46	70	65	81	59	52	64	93	15
Autres	Acc.	1											
	Sous-total:	1											
	Total:	14	47	57	46	70	65	81	59	52	64	93	15

Registre de population

		2000	2013	2014	2015	2016	2017	2018	2019	2020	2021	2022	2023
	Acc.	30	66	47	99	68	60	57	63	49	57	44	9
	Sous-total:	30	66	47	99	68	60	57	63	49	57	44	9
	Total:	30	66	47	99	68	60	57	63	49	57	44	9



Carte d'identité

		2000	2013	2014	2015	2016	2017	2018	2019	2020	2021	2022	2023
Pas en possession	Acc.	3										3	
	Sous-total:	3										3	
Refus de présentation	Acc.	1					1						
	Sous-total:	1					1						
Non spécifié	Acc.		14	3	1								
	Sous-total:		14	3	1								
Autres	Acc.	1											
	Sous-total:	1											
	Total:	5	14	3	1		1					3	

Santé publique

		2000	2013	2014	2015	2016	2017	2018	2019	2020	2021	2022	2023
Interdiction de fumer	Acc.		1			1							
	Sous-total:		1			1							
Denrées alimentaires	Acc.		1										
	Sous-total:		1										
Refus ou négligence respect mesures	Acc.									315	77	3	
	Sous-total:									315	77	3	
Non spécifié	Acc.									2			
	Sous-total:									2			
Autres	Acc.									10	1		
	Sous-total:									10	1		
	Total:		2			1				327	78	3	



Travail

		2000	2013	2014	2015	2016	2017	2018	2019	2020	2021	2022	2023
Règlement général protection du travail	Acc.	1											
	Sous-total:	1											
Commerce ambulant	Acc.			1			1			1			
	Sous-total:			1			1			1			
Infractions mesure interdiction professionnelle	Acc.							1					
	Sous-total:							1					
Fraude sociale aux cotisations (travail au noir)	Acc.									1			
	Sous-total:									1			
Travailleurs étrangers	Acc.							1					
	Sous-total:							1					
Non spécifié	Acc.						2						
	Sous-total:						2						
	Total:	1		1			3	2		2			

Protection des revenus publics

		2000	2013	2014	2015	2016	2017	2018	2019	2020	2021	2022	2023
Taxe de circulation / TMC	Acc.						1	4					
	Sous-total:						1	4					
Fraude sociale aux allocations	Acc.											1	
	Sous-total:											1	
Fraude TVA	Acc.	1				1				1			
	Sous-total:	1				1				1			
Non spécifié	Acc.	2											
	Sous-total:	2											
	Total:	3				1	1	4		1		1	



Législation économique

		2000	2013	2014	2015	2016	2017	2018	2019	2020	2021	2022	2023
Sociétés	Acc.					1	1						
	Sous-total:					1	1						
Autres	Acc.				1	3							
	Sous-total:				1	3							
	Total:				1	4	1						

Pratiques commerciales

		2000	2013	2014	2015	2016	2017	2018	2019	2020	2021	2022	2023
Pratiques du marché et protection du consommateur	Acc.	6											
	Sous-total:	6											
Registre de commerce	Acc.							1					
	Sous-total:							1					
Non spécifié	Acc.						1						
	Sous-total:						1						
Autres	Acc.	1											
	Sous-total:	1											
	Total:	7					1	1					



Autres lois spéciales

		2000	2013	2014	2015	2016	2017	2018	2019	2020	2021	2022	2023
Transport	Acc.		1	2	12							1	
	Sous-total:		1	2	12							1	
Energie	Acc.								1				
	Sous-total:								1				
Dégradation involontaire câbles télécommunication	Acc.			1	2	3	1	6	7	1	6	3	1
	Sous-total:			1	2	3	1	6	7	1	6	3	1
Infractions Loi police chemins de fer	Acc.					1				1			
	Sous-total:					1				1			
Moyens de communications électroniques	Acc.									7	3	5	
	Sous-total:									7	3	5	
Autres	Acc.	4		1					2	3	1		
	Sous-total:	4		1					2	3	1		
	Total:	4	1	4	14	4	1	6	10	12	10	9	1

STATISTIQUES POLICIERES DE CRIMINALITE

LIEU DE PERPETRATION: COMMUNE

Bredene

***ANNEXE III: DETAIL
FIGURES CRIMINELLES / PHENOMENES***



Bredene

FC Vol moyen de transport

		2000	2013	2014	2015	2016	2017	2018	2019	2020	2021	2022	2023
Vol de voiture	Acc.	15		2	4	6	5	1	3	3	3		
	Tent.	4		1	1	2	2				1		
	Total	19		3	5	8	7	1	3	3	4		
Vol de moto	Acc.	2	2		1	2				1	1		
	Total	2	2		1	2				1	1		
Carjacking	Acc.						1						
	Tent.						1						
	Total						2						
Vol de vélomoteur	Acc.	15	7	13	13	10	6	2	4	2	6	1	
	Total	15	7	13	13	10	6	2	4	2	6	1	
Vol de vélo	Acc.	92	80	79	84	95	107	57	62	48	38	49	7
	Tent.		1	1	1		1	1		1			
	Total	92	81	80	85	95	108	58	62	49	38	49	7



FC Cambriolage

		2000	2013	2014	2015	2016	2017	2018	2019	2020	2021	2022	2023
Cambriolage dans habitation	Acc.	22	24	21	46	19	21	16	30	21	18	15	3
	Tent.	15	14	13	22	15	10	22	12	11	8	17	3
	Total	37	38	34	68	34	31	38	42	32	26	32	6
Cambriolage ds entreprise ou commerce	Acc.	13	6	9	14	2	3	11	4	5	3	1	
	Tent.	7	5	6	1	5	5	4	2		1		
	Total	20	11	15	15	7	8	15	6	5	4	1	
Cambriolage ds service public ou bâtiment administ	Acc.	4	2	4	4	3	3	1	3	3	1	1	
	Tent.	1	2	4	1	4	4	3	2				
	Total	5	4	8	5	7	7	4	5	3	1	1	
Vol au béliier	Acc.				1								
	Tent.												
	Total				1								
Cambriolage dans bâtiment (total)	Acc.	39	32	33	64	24	27	28	37	29	22	17	3
	Tent.	23	21	23	24	24	19	29	16	11	9	17	3
	Total	62	53	56	88	48	46	57	53	40	31	34	6

FC Vol autre

		2000	2013	2014	2015	2016	2017	2018	2019	2020	2021	2022	2023
Vol à main armée	Acc.	1	1		1	3			3	1	1	2	
	Tent.	1	1	1	1	1		2	1				
	Total	2	2	1	2	4		2	4	1	1	2	
Vol avec violence sans arme	Acc.	3	6	5	5	6	8	10	4	6	7	13	1
	Tent.	2	2	4	3	4	4	3	1		5	3	1
	Total	5	8	9	8	10	12	13	5	6	12	16	2
Vol dans ou sur un véhicule	Acc.	57	30	35	25	46	65	45	26	24	37	33	2
	Tent.	9	9	8	2	5	12	6	7	5	37	15	6
	Total	66	39	43	27	51	77	51	33	29	74	48	8



FC Vol autre

		2000	2013	2014	2015	2016	2017	2018	2019	2020	2021	2022	2023
Vol d'armes et explosifs	Acc.	2			3		1	2	6		1	1	
	Tent.								1				
	Total	2			3		1	2	7		1	1	
Steaming	Acc.					1		1					
	Tent.				1								
	Total				1	1		1					
Arrachage de sac à main	Acc.		1									1	
	Total		1									1	
Vol à l'arraché	Acc.		1				2	4		2	2	1	
	Tent.		1			1							
	Total		2			1	2	4		2	2	1	
Vol à la tire	Acc.	6	16	12	9	14	12	3	4	2	4	7	
	Total	6	16	12	9	14	12	3	4	2	4	7	
Vol à l'étalage	Acc.	4	27	44	30	41	34	59	36	43	61	50	10
	Tent.	1	3	1	1	3	1	2		2		1	
	Total	5	30	45	31	44	35	61	36	45	61	51	10
Vol par ruse	Acc.	1	8	9	9	28	11	12	14	10	6	5	1
	Tent.	1		2	2	3	1		3		2	1	
	Total	2	8	11	11	31	12	12	17	10	8	6	1
Vol de métaux	Acc.		4	3	1	2	3		3			2	
	Total		4	3	1	2	3		3			2	
Vol sur les chantiers	Acc.	5	5	2		5	1	2	3	3		1	
	Tent.	1							1				
	Total	6	5	2		5	1	2	4	3		1	
Home-invasion	Acc.						2	1	1			1	
	Total						2	1	1			1	



FC Vol autre

		2000	2013	2014	2015	2016	2017	2018	2019	2020	2021	2022	2023
Vol d'animaux	Acc.	1								1	4		
	Total	1								1	4		
Vol de cargaison	Acc.										1		
	Total										1		

Criminalité ICT

		2000	2013	2014	2015	2016	2017	2018	2019	2020	2021	2022	2023
Fraude de cartes de paiements	Acc.	1	5	2	5	9	5	7	7	7	13	12	2
	Tent.							1			1	1	
	Total	1	5	2	5	9	5	8	7	7	14	13	2
Phishing	Acc.		1				5	4	7	44	32	34	10
	Tent.			1	1	1		3	2		2		1
	Total		1	1	1	1	5	7	9	44	34	34	11
Ransomware	Acc.					1					2		
	Tent.							1					
	Total					1		1			2		
Shouldersurfing	Acc.												1
	Tent.											1	
	Total											1	1
Skimming	Acc.					1			1				
	Total					1			1				



FC Autre

		2000	2013	2014	2015	2016	2017	2018	2019	2020	2021	2022	2023
Violence contre les métiers d'intérêt général	Acc.	5	2	6	2	3	2	2	1	3	4	2	
	Total	5	2	6	2	3	2	2	1	3	4	2	
Viol collectif	Acc.									1			
	Total									1			
Graffiti	Acc.	1	4	2	10	1	2	2	3	5	3	6	2
	Total	1	4	2	10	1	2	2	3	5	3	6	2
Dégradation de voiture	Acc.	8	73	82	65	56	45	56	39	60	35	49	13
	Total	8	73	82	65	56	45	56	39	60	35	49	13
Rixe au couteau	Acc.						1	1		1	1	2	
	Tent.				2						2		
	Total				2	1	1		1	3	2		

PH Violence intrafamiliale (VIF)



PH Violence intrafamiliale (VIF)

		2000	2013	2014	2015	2016	2017	2018	2019	2020	2021	2022	2023
VIF: physique, dans le couple	Acc.	14	29	49	49	45	39	36	37	36	26	53	8
	Tent.				1				1	1	1		
	Total	14	29	49	50	45	39	36	38	37	27	53	8
VIF: physique, envers des descendants	Acc.	1	6	7	5	11	6	8	5	7	8	13	
	Tent.								1			1	
	Total	1	6	7	5	11	6	8	6	7	8	14	
VIF: physique, envers d'autres membres	Acc.	14	2	8	6	10	2	10	10	6	15	13	2
	Tent.												1
	Total	14	2	8	6	10	2	10	10	6	15	13	3
VIF: sexuelle, dans le couple	Acc.			1	1					1	1		
	Tent.												
	Total			1	1					1	1		
VIF: sexuelle, envers des descendants	Acc.	2	1	1			1	3	3				
	Tent.												
	Total	2	1	1			1	3	3				
VIF: sexuelle, envers d'autres membres	Acc.			1			1						
	Tent.												
	Total			1			1						
VIF: psychique, dans le couple	Acc.	32	22	25	20	37	16	18	25	18	107	118	24
	Tent.												
	Total	32	22	25	20	37	16	18	25	18	107	118	24
VIF: psychique, envers des descendants	Acc.			1	2	8		2	3	10	10	7	2
	Tent.												
	Total			1	2	8		2	3	10	10	7	2
VIF: psychique, envers d'autres membres	Acc.		1		2	7	3	5	3	2	6	4	1
	Tent.												
	Total		1		2	7	3	5	3	2	6	4	1
VIF: économique, dans le couple	Acc.		5	3	5	1	2	8	7	6	7	3	1
	Tent.												
	Total		5	3	5	1	2	8	7	6	7	3	1
VIF: économique, envers des descendants	Acc.	1							1				
	Tent.												
	Total	1							1				
VIF: économique, envers d'autres membres	Acc.	8	3	4	4	3	2	4	4	7		2	
	Tent.												
	Total	8	3	4	4	3	2	4	4	7		2	



PH Hormones et dopage

		2000	2013	2014	2015	2016	2017	2018	2019	2020	2021	2022	2023
Dopage humain	Acc.		1	1			1	4	1			1	
	Total		1	1			1	4	1			1	

PH Drogues

		2000	2013	2014	2015	2016	2017	2018	2019	2020	2021	2022	2023
Vente de cocaïne	Acc.				1	1		1	1	1	1	1	
	Total				1	1		1	1	1	1	1	

		2000	2013	2014	2015	2016	2017	2018	2019	2020	2021	2022	2023
Import-export de cocaïne	Acc.			1									
	Total			1									

		2000	2013	2014	2015	2016	2017	2018	2019	2020	2021	2022	2023
Vente de drogues synthétiques	Acc.		7	3	3		2	2	1	1	3	2	1
	Total		7	3	3		2	2	1	1	3	2	1

		2000	2013	2014	2015	2016	2017	2018	2019	2020	2021	2022	2023
Production de cannabis (culture)	Acc.		1	1	1		2			1			
	Total		1	1	1		2			1			

		2000	2013	2014	2015	2016	2017	2018	2019	2020	2021	2022	2023
Vente de cannabis en grande quantité	Acc.										1	2	
	Total										1	2	

		2000	2013	2014	2015	2016	2017	2018	2019	2020	2021	2022	2023
Import-export d'héroïne	Acc.							1	1				
	Total							1	1				

		2000	2013	2014	2015	2016	2017	2018	2019	2020	2021	2022	2023
Vente-traffic d'héroïne	Acc.			1	1			1		2	2		
	Total			1	1			1		2	2		

PH Trafic d'armes

		2000	2013	2014	2015	2016	2017	2018	2019	2020	2021	2022	2023
Commerce et production d'arme à feu et mun.	Acc.	1				1							
	Total	1				1							

		2000	2013	2014	2015	2016	2017	2018	2019	2020	2021	2022	2023
Commerce et production d'arme non à feu	Acc.		1							1			
	Total		1							1			



PH Traite des êtres humains

		2000	2013	2014	2015	2016	2017	2018	2019	2020	2021	2022	2023
TEH - exploitation sexuelle	Acc.		1		1								
	Tent.	1											
	Total	1	1		1								

PH Violence dans l'espace public

		2000	2013	2014	2015	2016	2017	2018	2019	2020	2021	2022	2023
Violence physique (transport public)	Acc.		1	1	1	3	1	2	2	2	1	2	
	Tent.				1								
	Total		1	1	2	3	1	2	2	2	1	2	

Violence physique (voie publique)	Acc.	34	36	29	39	26	32	22	27	22	47	36	1
	Tent.	1	2			2				2	2	2	
	Total	35	38	29	39	28	32	22	27	24	49	38	1

Violence physique (autre endroit public)	Acc.	4	1	5	4	4	3	6	2	6	7	10	
	Tent.												
	Total	4	1	5	4	4	3	6	2	6	7	10	

Violence physique (endroit accessible au public)	Acc.	13	17	16	17	17	14	21	15	23	6	16	3
	Tent.					1					1		
	Total	13	17	16	17	18	14	21	15	23	7	16	3

Violence sexuelle (transport public)	Acc.			1	1								
	Tent.												
	Total			1	1								

Violence sexuelle (voie publique)	Acc.	1	2	4	5	1	1		1	4	2	4	
	Tent.		2										
	Total	1	4	4	5	1	1		1	4	2	4	

Violence sexuelle (autre endroit public)	Acc.	2	42	37	26	27	34	39	28	7	41	41	1
	Tent.		1										
	Total	2	43	37	26	27	34	39	28	7	41	41	1

Violence sexuelle (endroit accessible au public)	Acc.	4	2	2	3		2	3	1	4	2	3	
	Tent.												
	Total	4	2	2	3		2	3	1	4	2	3	



PH Violence dans l'espace public

		2000	2013	2014	2015	2016	2017	2018	2019	2020	2021	2022	2023
Violence psychique (transport public)	Acc.		1				1						
	Total		1				1						
Violence psychique (voie publique)	Acc.	31	10	21	30	19	20	9	18	20	13	21	2
	Tent.						2						
Total		31	10	21	30	19	22	9	18	20	13	21	2
Violence psychique (autre endroit public)	Acc.	4	3	2	6	1	4	5	2	7	7	9	1
	Total	4	3	2	6	1	4	5	2	7	7	9	1
Violence psychique (endroit accessible au public)	Acc.	7	5	2	15	7	5	8	4	11	7	8	1
	Total	7	5	2	15	7	5	8	4	11	7	8	1
Vol à main armée (voie publique)	Acc.	1			1	2						1	
	Tent.	1	1		1			1					
Total		2	1		2	2		1				1	
Vol à main armée (autre endroit public)	Acc.								1				
	Total								1				
Vol à main armée (endroit accessible au public)	Acc.		1							1			
	Tent.					1		1	1				
Total		1			1		1	1	1				
Vol avec violence sans arme (transport public)	Acc.	1					1						
	Tent.					1							
Total		1			1	1							
Vol avec violence sans arme (voie publique)	Acc.	1	2	1	1	2		2	1	4		1	
	Tent.	1	1		1	1	1	1					
Total		2	1	2	3	1	3	1	4		1		
Vol avec violence sans arme (autre endroit public)	Acc.		1	1		1					2	2	
	Tent.			1	1			1			1		
Total		1	2	1	1		1			3	2		



PH Violence dans l'espace public

		2000	2013	2014	2015	2016	2017	2018	2019	2020	2021	2022	2023
Vol avec violence sans arme (endr. acces. au pub.)	Acc.		1	2	4	1	3	4		1	2	4	
	Tent.	1					2				1		
	Total	1	1	2	4	1	5	4		1	3	4	

PH Autre

		2000	2013	2014	2015	2016	2017	2018	2019	2020	2021	2022	2023
Terrorisme, extrémisme et radicalisme	Acc.					1			1	2		1	
	Total					1			1	2		1	
Cyberharcèlement	Acc.	6	14	31	33	23	27	23	17	9	17	22	1
	Total	6	14	31	33	23	27	23	17	9	17	22	1
Fraude à l'identité	Acc.	5	7	9	13	14	19	16	28	48	27	20	9
	Tent.		1	1		2	2	4	2			1	
	Total	5	8	10	13	16	21	20	30	48	27	21	9

STATISTIQUES POLICIERES DE CRIMINALITE

LIEU DE PERPETRATION: COMMUNE

Bredene

***ANNEXE IV: FAITS ENREGISTRES
NON CRIMINELS***



Bredene

Faits non criminels

Maladies / Décès / Disparition

	2000	2013	2014	2015	2016	2017	2018	2019	2020	2021	2022	2023
Suicide	6	15	15	10	7	1	2	4	3	6	2	
Personne malade	2	14	13	16	7	7	4	8	9	8	3	2
Décès suspect	2	5	3	1	4	2	3	6	3	5		4
Décès naturel	2	3	6	2					1		2	
Disparition (personne disparue)	15	5	13	6	8	2	4	7	7	7	7	4
Accident (sauf roulage)		7	6	3	3	4	3		2	1	1	1
Total	27	49	56	38	29	16	16	25	25	27	15	11

Appels

	2000	2013	2014	2015	2016	2017	2018	2019	2020	2021	2022	2023
Appels		1		2	3		2	3	4			
Total		1		2	3		2	3	4			

Problèmes sociaux

	2000	2013	2014	2015	2016	2017	2018	2019	2020	2021	2022	2023
Différends familiaux	50	40	68	77	74	58	73	93	92	50	22	3
Différend (pas de coups)	14	6	11	12	7	6	7	7	2	3		
Affaire civile	5	3	4	6	8	1	3	3	5		1	
Protection de la jeunesse	9	7	7	10	21	8	15	8	7	4	12	7
Autres	3	1	1	1	5	5	3	2	5	7	9	1
Total	81	57	91	106	115	78	101	113	111	64	44	11



Catastrophes

	2000	2013	2014	2015	2016	2017	2018	2019	2020	2021	2022	2023
Fuite de gaz			1	1								
Dégâts tempête		1										
Total		1	1	1								

Ordre public

	2000	2013	2014	2015	2016	2017	2018	2019	2020	2021	2022	2023
Troubles	2	2	5	2	1	5	4	2	3			
Autres	1						1		1			
Total	3	2	5	2	1	5	5	2	4			

Agissements suspects

	2000	2013	2014	2015	2016	2017	2018	2019	2020	2021	2022	2023
	5	12	12	16	6	10	4	1	1		1	
Total	5	12	12	16	6	10	4	1	1		1	

Objets trouvés

	2000	2013	2014	2015	2016	2017	2018	2019	2020	2021	2022	2023
	4	2	1	3	1	4		3	1	2	4	2
Total	4	2	1	3	1	4		3	1	2	4	2

Objets perdus

	2000	2013	2014	2015	2016	2017	2018	2019	2020	2021	2022	2023
	305	362	328	384	354	319	293	284	239	243	273	58
Total	305	362	328	384	354	319	293	284	239	243	273	58



Autres non-infractions

	2000	2013	2014	2015	2016	2017	2018	2019	2020	2021	2022	2023
Ordonnance de capture	2		1					1				
Non-respect des conditions			2	1	3	5	6	7	5	10	7	
Procès-verbal d'information	5	26	19	16	8	6	6	9	5		9	
Notification		5	10	17	24	14	12	9	13	11	13	5
Dégradation involontaire câbles (non-télécom)		3	2	8	1	2				1		
Demande signalement surveillance électronique										6	9	3
Autres non infractions	5											
Total	12	34	34	42	36	27	24	26	23	28	38	8