

# ***STATISTIQUES POLICIERES DE CRIMINALITE***

---

*LIEU DE PERPETRATION: COMMUNE*

**Blankenberge**

***2000 - Trimestre 1 2023***

*Police fédérale - DGRIDRIIBIPOL*

# ***STATISTIQUES POLICIERES DE CRIMINALITE***

---

*LIEU DE PERPETRATION: COMMUNE*

**Blankenberge**

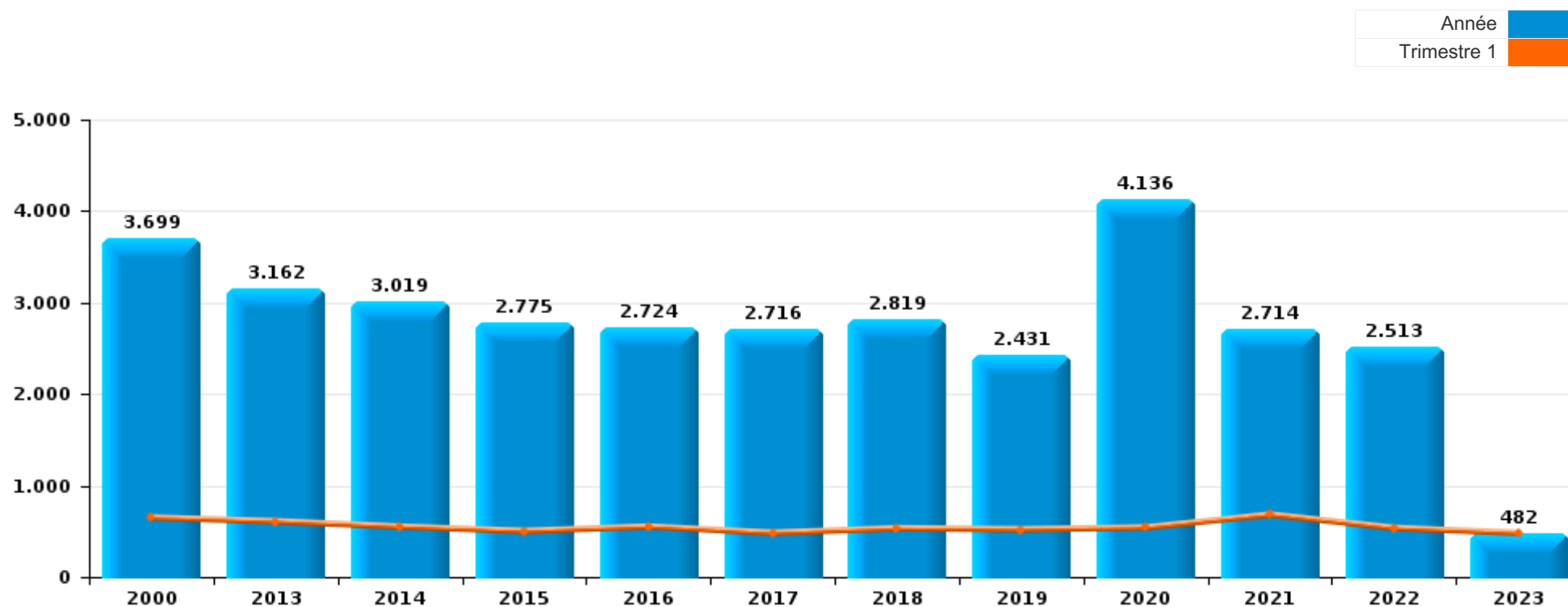
***PARTIE I : INFRACTIONS JUDICIAIRES***

## CRIMINALITE ENREGISTREE COMMISE AU NIVEAU DE LA COMMUNE



### Blankenberge

	2000	2013	2014	2015	2016	2017	2018	2019	2020	2021	2022	2023
<b>Nombre total des délits</b>	3.699	3.162	3.019	2.775	2.724	2.716	2.819	2.431	4.136	2.714	2.513	482



FPF/DGR/DRI/BIPOL - Statistiques policières de criminalité (date de clôture: 22/09/2023)

Les données pour les années 2001 jusqu'à 2012 ne sont plus publiées mais restent disponibles sur demande auprès du service BIPOL.

Les données pour 2023 ne concernent que le 1er trimestre.



**Blankenberge**

	2000	2013	2014	2015	2016	2017	2018	2019	2020	2021	2022	2023
Vol et extorsion	1.261	963	868	731	769	762	862	619	559	560	559	87
Dégradation de la propriété	413	363	354	315	342	238	268	244	200	240	219	42
Infr. contre l'intégrité physique	265	306	289	279	252	303	280	259	196	186	270	52
Ivresse et alcool	319	376	351	328	284	249	249	214	144	178	199	42
Santé publique	10	11	3	4	3	1	1	1	1.954	348	10	
Drogues	105	143	187	188	165	224	225	230	163	273	283	42
Registre de population	238	219	260	203	197	206	201	167	172	137	170	35
Fraude	153	149	146	159	126	155	159	189	169	190	204	36
Législation sur les étrangers	6	53	55	60	94	94	141	92	132	113	71	18
Infr. contre autres valeurs morales et sentiments	61	101	80	74	72	102	81	69	47	44	51	9
Infr. contre la sécurité publique	82	68	67	66	68	82	71	63	53	67	78	16
Infr. contre la foi publique	54	77	94	129	86	35	42	51	35	48	33	4
Criminalité informatique		79	38	43	38	27	49	37	108	98	120	43
Armes et explosifs	17	44	47	38	54	64	35	34	31	46	55	15
Infr. contre les mœurs	24	44	27	16	39	37	37	34	38	64	64	6
Infr. contre l'autorité publique	38	41	31	26	36	30	22	22	19	22	26	7
Protection de la jeunesse	11	27	20	26	19	35	29	29	23	31	39	10
Contravention Code pénal	260											
Infr. contre la famille	53	44	25	24	16	10	9	14	23	21	14	5
Carte d'identité	202	6	5	5	9	7	7	4	6	1		
Autres lois spéciales	62	2	6	11	6	13	11	16	24	8	7	2
Environnement	21	17	14	21	14	5	6	13	19	15	17	6
Protection de la personne	8	5	17	5	10	14	9	3	7	10	6	3
Code pénal social	1	2	14	9	10	9	6	7	9	9	8	
Protection des revenus publics	1	9	7	5	4	2	3	8				1
Travail	12	4	3	3	5	2	2	3	1	1	4	
Infr. contre la liberté individuelle	4	4		5	1	2	5	2	3	1	3	
Législation économique		1	9					2			1	
Sécurité privée	6					1				2	1	1
Infr. relative au statut juridique de l'enfant	3	1					6					
Pratiques commerciales	5	1		1		1					1	
Hormones et dopage		1	2			1	2	1	1			
Marchand de sommeil				1	2	3		2				
Exercice illégal de l'autorité publique	3						1			1		
Traite des êtres humains		1			3	1						
Infr. contre la Sécurité de l'Etat						1		1				
Autres infractions Code pénal								1				
Législation sur les élections	1											
<b>Sous-total</b>	<b>3.699</b>	<b>3.162</b>	<b>3.019</b>	<b>2.775</b>	<b>2.724</b>	<b>2.716</b>	<b>2.819</b>	<b>2.431</b>	<b>4.136</b>	<b>2.714</b>	<b>2.513</b>	<b>482</b>
<b>Contravention règlement policier local</b>		149	122	169	23			1	1			
<b>Sous-total</b>		<b>149</b>	<b>122</b>	<b>169</b>	<b>23</b>			<b>1</b>	<b>1</b>			
<b>Total</b>	<b>3.699</b>	<b>3.311</b>	<b>3.141</b>	<b>2.944</b>	<b>2.747</b>	<b>2.716</b>	<b>2.819</b>	<b>2.432</b>	<b>4.137</b>	<b>2.714</b>	<b>2.513</b>	<b>482</b>

FPF/DGR/DRI/BIPOL - Statistiques policières de criminalité (date de clôture: 22/09/2023)

Les données pour les années 2001 jusqu'à 2012 ne sont plus publiées mais restent disponibles sur demande auprès du service BIPOL.

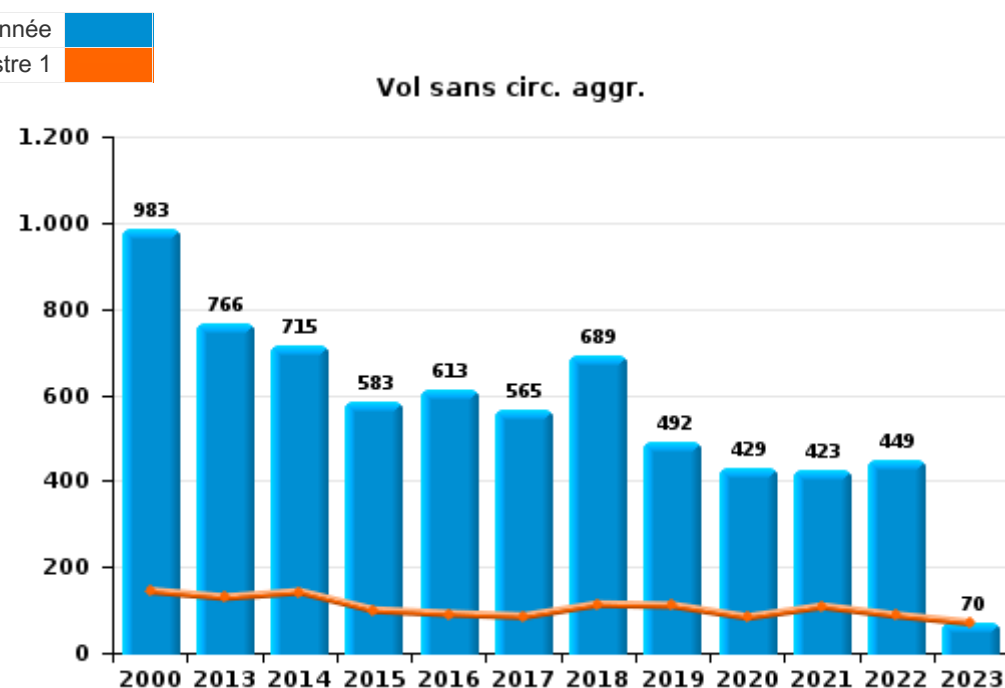
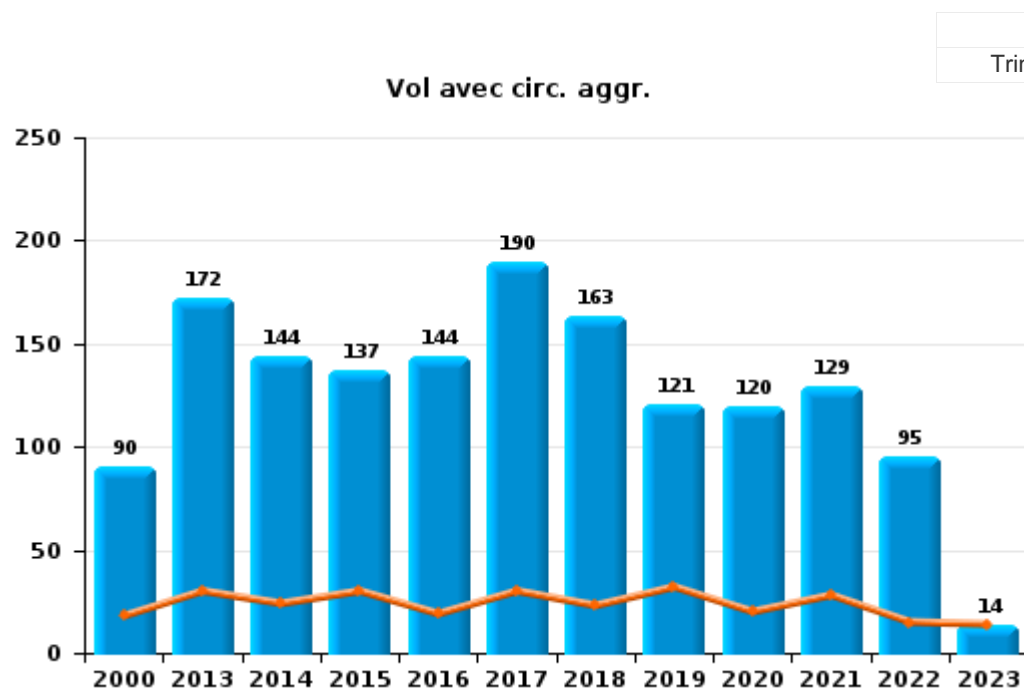
Les données pour 2023 ne concernent que le 1er trimestre.



I.1. Catégorie des infractions : Vol et extorsion (top 5 des infractions au niveau national 2022)

**Blankenberge**

	2000	2013	2014	2015	2016	2017	2018	2019	2020	2021	2022	2023
<b>Vol sans circ. agr.</b>	983	766	715	583	613	565	689	492	429	423	449	70
<b>Vol avec circ. agr.</b>	90	172	144	137	144	190	163	121	120	129	95	14
<b>Vol non spécifié</b>	181											
<b>Extorsion</b>	7	25	9	11	12	7	10	6	10	8	15	3
<b>Total</b>	<b>1.261</b>	<b>963</b>	<b>868</b>	<b>731</b>	<b>769</b>	<b>762</b>	<b>862</b>	<b>619</b>	<b>559</b>	<b>560</b>	<b>559</b>	<b>87</b>



PPF/DGR/DRI/BIPOL - Statistiques policières de criminalité (date de clôture: 22/09/2023)

Les données pour les années 2001 jusqu'à 2012 ne sont plus publiées mais restent disponibles sur demande auprès du service BIPOL.

Les données pour 2023 ne concernent que le 1er trimestre.



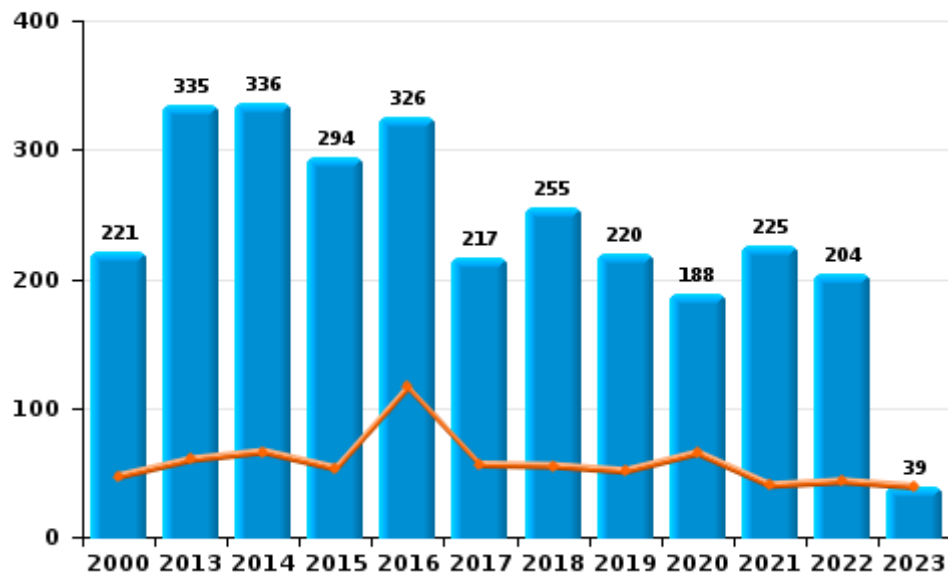
I.2. Catégorie des infractions : Dégradation de la propriété (top 5 des infractions au niveau national 2022)

Blankenberge

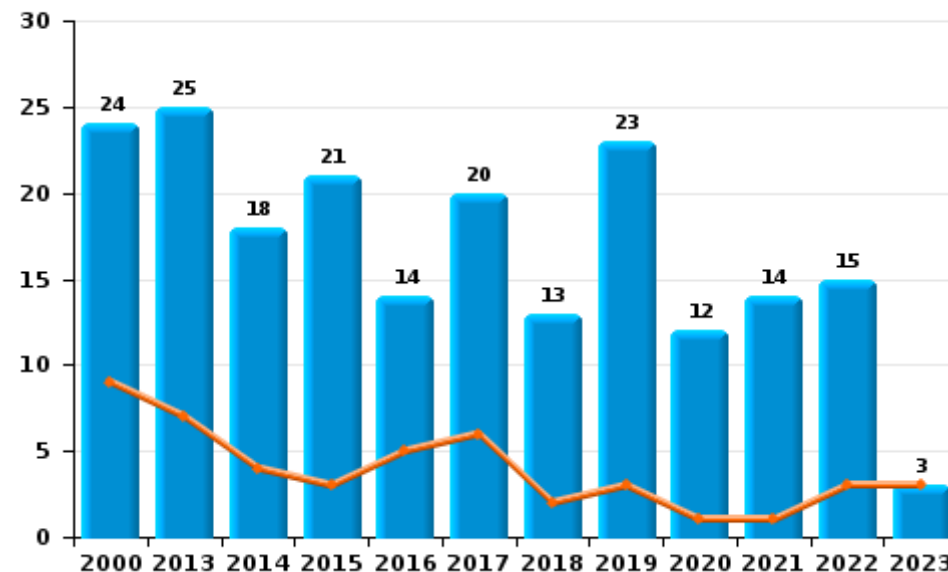
	2000	2013	2014	2015	2016	2017	2018	2019	2020	2021	2022	2023
Vandalisme	221	335	336	294	326	217	255	220	188	225	204	39
Destruction, dénaturation, dégradation	168	3			1	1		1		1		
Incendie involontaire	21	20	15	13	13	18	10	13	12	9	3	2
Incendie volontaire	3	5	3	8	1	2	3	10		5	12	1
Destruction par explosion volontaire					1							
<b>Total</b>	<b>413</b>	<b>363</b>	<b>354</b>	<b>315</b>	<b>342</b>	<b>238</b>	<b>268</b>	<b>244</b>	<b>200</b>	<b>240</b>	<b>219</b>	<b>42</b>



Vandalisme



Incendie

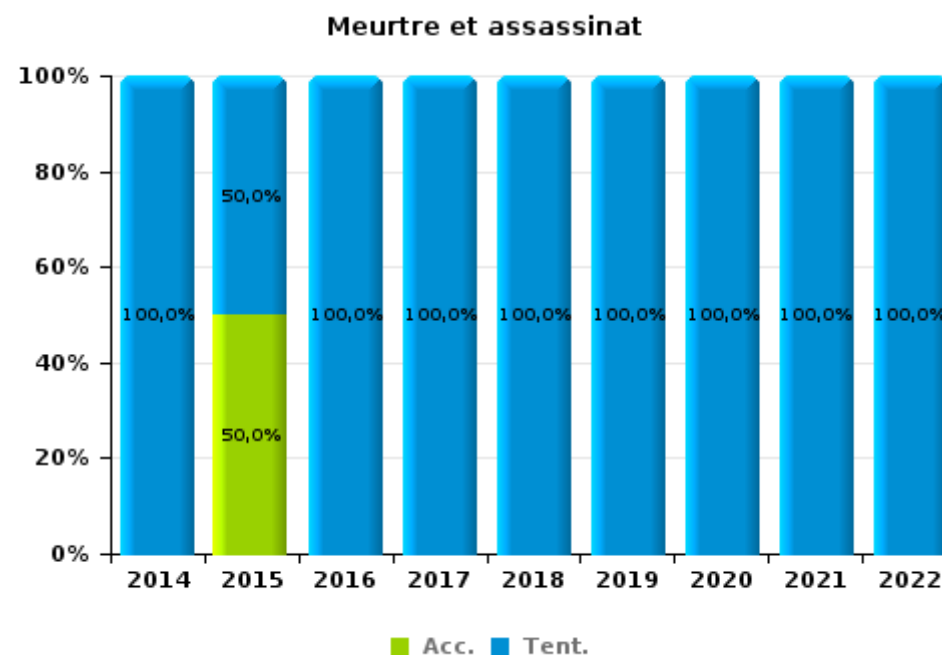
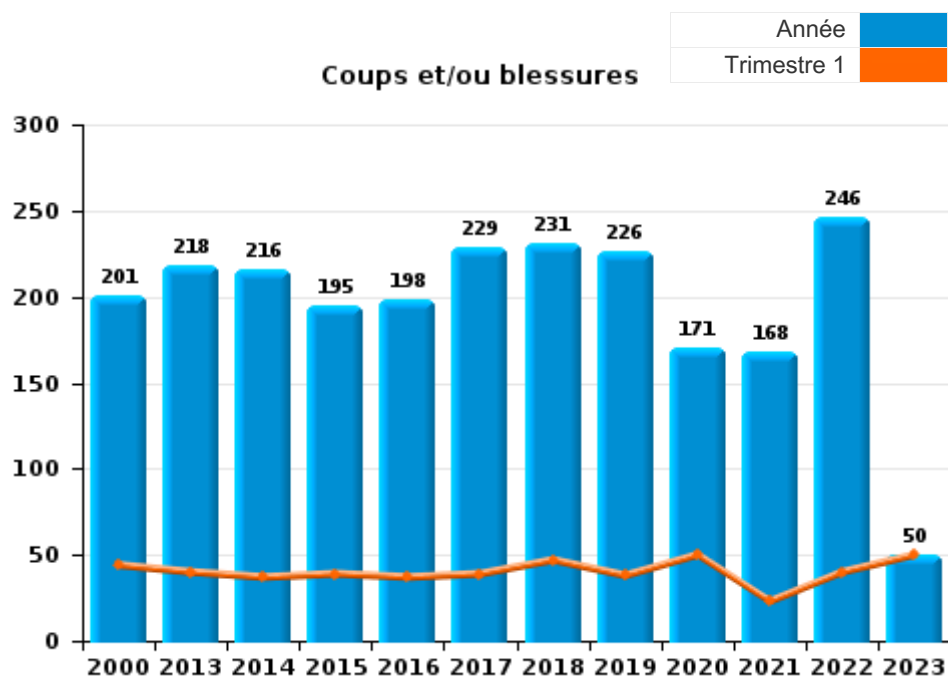




I.3. Catégorie des infractions : Infr. contre l'intégrité physique (top 5 des infractions au niveau national 2022)

**Blankenberge**

	2000	2013	2014	2015	2016	2017	2018	2019	2020	2021	2022	2023
<b>Coups et/ou blessures</b>	201	218	216	195	198	229	231	226	171	168	246	50
<b>Autres</b>	64	88	72	82	53	71	47	27	18	12	20	2
<b>Meurtre et assassinat</b>			1	2	1	3	2	6	7	6	4	
<b>Total</b>	<b>265</b>	<b>306</b>	<b>289</b>	<b>279</b>	<b>252</b>	<b>303</b>	<b>280</b>	<b>259</b>	<b>196</b>	<b>186</b>	<b>270</b>	<b>52</b>





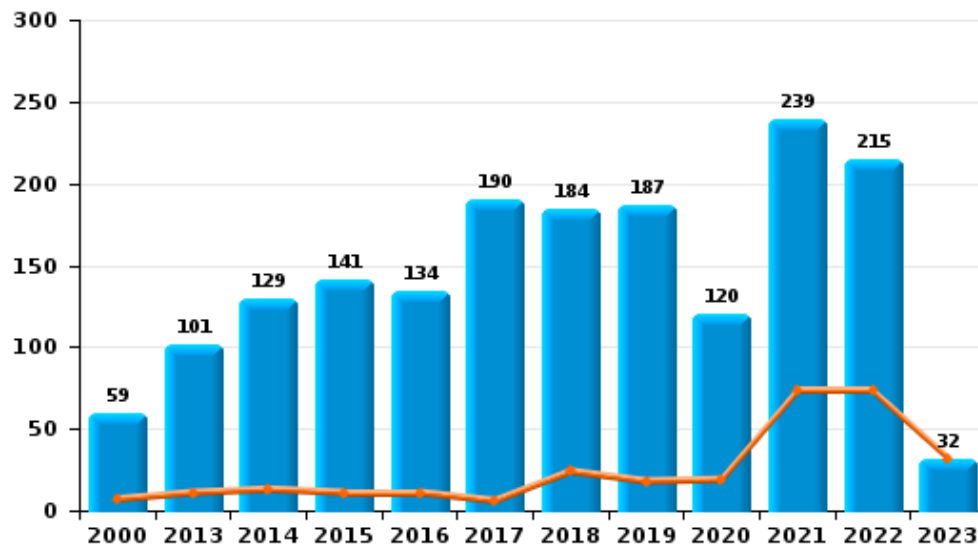
I.4. Catégorie des infractions : Drogues (top 5 des infractions au niveau national 2022)

Blankenberge

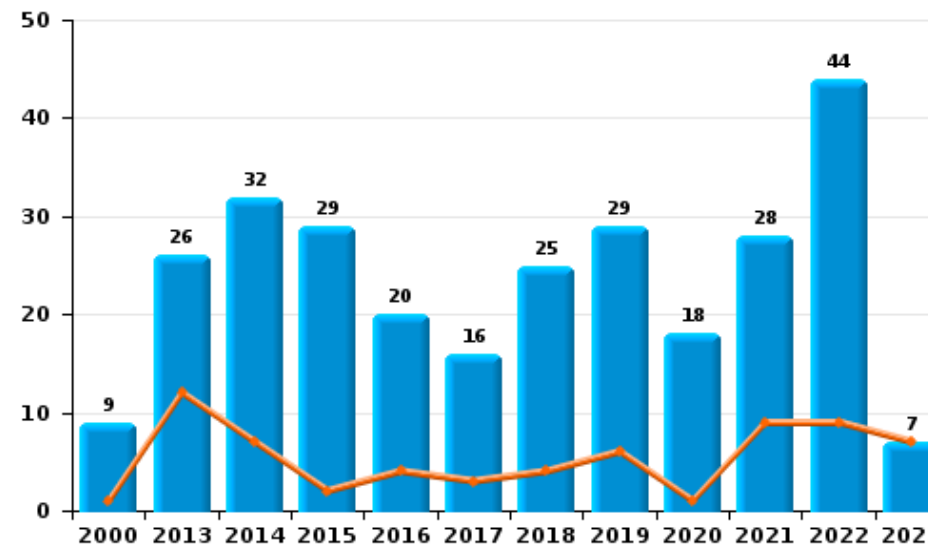
	2000	2013	2014	2015	2016	2017	2018	2019	2020	2021	2022	2023
Détention	59	101	129	141	134	190	184	187	120	239	215	32
Commerce	9	26	32	29	20	16	25	29	18	28	44	7
Usage	16	2	14	14	9	11	9	11	16	2	20	2
Importation et exportation	19		3	2		3	2	1		2	1	
Autres	2	10	5		1	1	3	2	3	2	1	
Fabrication		4	4	2	1	3	2		6		2	1
<b>Total</b>	<b>105</b>	<b>143</b>	<b>187</b>	<b>188</b>	<b>165</b>	<b>224</b>	<b>225</b>	<b>230</b>	<b>163</b>	<b>273</b>	<b>283</b>	<b>42</b>



Détention



Commerce







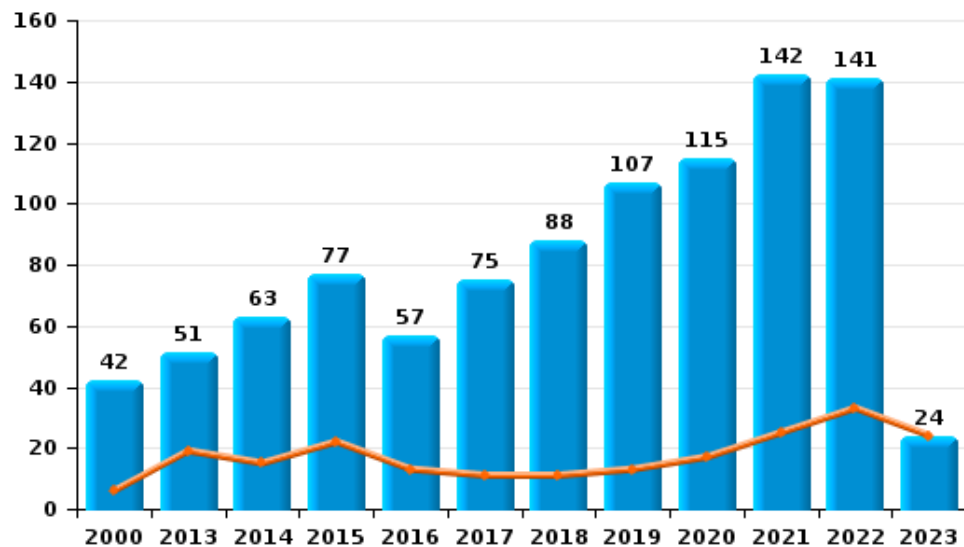
I.5. Catégorie des infractions : Fraude (top 5 des infractions au niveau national 2022)

Blankenberge

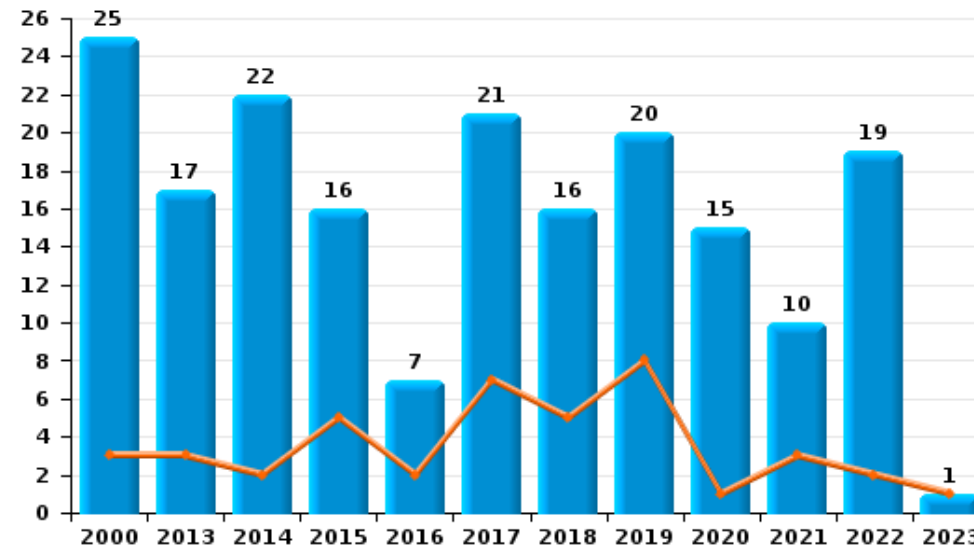
	2000	2013	2014	2015	2016	2017	2018	2019	2020	2021	2022	2023
Escroquerie	42	51	63	77	57	75	88	107	115	142	141	24
Détournement et destruction frauduleuse	42	57	38	43	42	42	32	40	21	23	19	7
Abus de confiance et infr. apparentées	25	17	22	16	7	21	16	20	15	10	19	1
Grivèlerie	24	17	17	22	15	12	21	16	8	7	16	3
Fraudes: Autres	15	2	2		1	3	1	3	6	7	5	1
Recel	4	3	2	1	2	2		3	2	1	3	
Infr. liées à l'insolvabilité	1	2	2		2		1		2		1	
<b>Total</b>	<b>153</b>	<b>149</b>	<b>146</b>	<b>159</b>	<b>126</b>	<b>155</b>	<b>159</b>	<b>189</b>	<b>169</b>	<b>190</b>	<b>204</b>	<b>36</b>



Escroquerie



Abus de confiance et infr. apparentées



FPF/DGR/DRI/BIPOL - Statistiques policières de criminalité (date de clôture: 22/09/2023)

Les données pour les années 2001 jusqu'à 2012 ne sont plus publiées mais restent disponibles sur demande auprès du service BIPOL.  
Les données pour 2023 ne concernent que le 1er trimestre.

# ***STATISTIQUES POLICIERES DE CRIMINALITE***

---

*LIEU DE PERPETRATION: COMMUNE*

**Blankenberge**

***PARTIE II : FIGURES CRIMINELLES / PHENOMENES***



**Blankenberge**

**FC Vol moyen de transport**

	2000	2013	2014	2015	2016	2017	2018	2019	2020	2021	2022	2023
<b>Vol de voiture</b>	40	6	4	7	5	2	5	2	1	4	3	
<b>Vol de moto</b>	4	2	7	1			1	1		1		
<b>Carjacking</b>	3		1			1						
<b>Homejacking</b>				1	1							
<b>Vol dans les garages</b>	1											
<b>Vol de vélomoteur</b>	72	8	9	8	12	8	4	9	4	3	9	1
<b>Vol de vélo</b>	389	176	205	152	169	196	176	122	129	96	114	20

**FC Cambriolage**

	2000	2013	2014	2015	2016	2017	2018	2019	2020	2021	2022	2023
<b>Cambriolage dans habitation</b>	67	60	43	47	40	65	57	55	62	53	42	8
<b>Cambriolage ds entreprise ou commerce</b>	47	29	35	21	18	50	26	12	9	20	11	
<b>Cambriolage ds service public ou bâtiment administ</b>	8	1	4	6	3	11	7		2		1	1
<b>Vol au bélier</b>						1						
<b>Cambriolage dans bâtiment (total)</b>	121	90	82	74	61	126	90	67	73	72	54	9



**FC Vol autre**

	2000	2013	2014	2015	2016	2017	2018	2019	2020	2021	2022	2023
Vol à main armée	6	1	3	5	8	2	5	1	1	4	6	
Vol avec violence sans arme	33	33	28	21	23	16	25	18	27	24	25	5
Vol dans ou sur un véhicule	70	50	30	27	54	38	62	39	38	54	27	2
Vol d'armes et explosifs	1	1	1	1		2	1	1		3	2	
Steaming			1									
Arrachage de sac à main	1	5	4	1	2		1		1	2	2	
Vol à l'arraché	5	10	7	5	4	13	7	10	8	10	12	
Vol à la tire	94	154	104	98	79	79	80	51	24	30	35	2
Vol à l'étalage	33	94	73	86	95	61	121	91	112	118	75	17
Vol par ruse	9	4	4	10	7	3	3	2	1	2	1	
Vol de métaux		5	1			1	2		1		3	
Vol sur les chantiers	9	3	2	1		2	2		1	3	6	1
Vol d'animaux	1	2	3		1	1	3	2	1		1	

**Criminalité ICT**

	2000	2013	2014	2015	2016	2017	2018	2019	2020	2021	2022	2023
Fraude de cartes de paiements		49	13	11	12	6	7	8	25	11	12	7
Phishing							1	1	6	7	2	2
Ransomware					1		1					
Shouldersurfing		5	1		1		2		1		1	
Skimming		1							1			

**FC Autre**

	2000	2013	2014	2015	2016	2017	2018	2019	2020	2021	2022	2023
Violence contre les métiers d'intérêt général	13	4	10	8	11	6	10	11	11	7	11	2
Viol collectif	1	1	1							2		
Graffiti	1	5	9	9	7	1	11	4	4	5	2	2
Dégradation de voiture	23	119	114	116	153	73	96	61	64	88	72	11
Rixe au couteau			1		2	2	2		5	2	4	



**PH Violence intrafamiliale (VIF)**

	2000	2013	2014	2015	2016	2017	2018	2019	2020	2021	2022	2023
VIF: physique, dans le couple	17	67	72	68	64	78	83	65	63	62	77	15
VIF: physique, envers des descendants	3	11	4	8	6	6	6	6	7	3	8	
VIF: physique, envers d'autres membres	22	8	13	7	8	10	13	9	4	5	8	2
VIF: sexuelle, dans le couple						1					1	
VIF: sexuelle, envers des descendants		4		1	3	2	2	1	2	4		
VIF: sexuelle, envers d'autres membres		1	1				1		1			
VIF: psychique, dans le couple	35	43	30	33	22	20	32	26	28	30	22	6
VIF: psychique, envers des descendants	1		1		3	5	2	2	2	5	8	
VIF: psychique, envers d'autres membres		2		2	2	2	1	1	5	2	3	
VIF: économique, dans le couple		6	8	6		5	14		4	2	2	3
VIF: économique, envers des descendants	4					3	1		1	1		
VIF: économique, envers d'autres membres	22	14	8	3	2	8	1	1	4		3	

**PH Hormones et dopage**

	2000	2013	2014	2015	2016	2017	2018	2019	2020	2021	2022	2023
Dopage humain		1	2			1	3	1	1		1	

**PH Drogues**

	2000	2013	2014	2015	2016	2017	2018	2019	2020	2021	2022	2023
Vente de cocaïne		3	5	1	6	2	3	6	9	5	11	2
Import-export de cocaïne			2			1						
Import-export de drogues synthétiques				2								
Vente de drogues synthétiques		6	11	8	7	5	7	8	6	5	8	
Production de cannabis (culture)		3	3	2		1	2		3		1	
Import-export d'héroïne								1		1		
Vente-traffic d'héroïne						1		4	2	3	1	



**PH Trafic d'armes**

	2000	2013	2014	2015	2016	2017	2018	2019	2020	2021	2022	2023
Commerce et production d'arme à feu et mun.					1				2			
Commerce et production d'arme non à feu		1	1			1						

**PH Traite des êtres humains**

	2000	2013	2014	2015	2016	2017	2018	2019	2020	2021	2022	2023
TEH - exploitation économique		1			3							
TEH - exploitation sexuelle	1	1	2	1		1			1	3	1	

**PH Violence dans l'espace public**

	2000	2013	2014	2015	2016	2017	2018	2019	2020	2021	2022	2023
Violence physique (transport public)	3	1	1	2	1	4	3	4	2	2	5	1
Violence physique (voie publique)	101	107	97	72	66	103	92	85	63	66	81	16
Violence physique (autre endroit public)	6	5	10	11	9	10	11	6	10	6	18	1
Violence physique (endroit accessible au public)	38	46	37	43	47	39	41	38	18	19	49	10
Violence sexuelle (transport public)	1					2		2	2	6	4	
Violence sexuelle (voie publique)	4	9	3	2	4	6	6	1	4	4	8	1
Violence sexuelle (autre endroit public)	3	4		4	3	4	4	2	3	3	2	
Violence sexuelle (endroit accessible au public)	6	5	3	3	6	1	5	2	1	10	10	1
Violence psychique (transport public)	1	2	3	2	4	1	6	5	3	3	2	1
Violence psychique (voie publique)	38	42	34	42	33	58	47	31	35	27	38	13
Violence psychique (autre endroit public)	5	5	2	4	9	6	5	4	4	4	12	
Violence psychique (endroit accessible au public)	20	15	25	12	19	27	16	12	12	24	23	7
Vol à main armée (voie publique)	5		2	3	3	1	3				2	
Vol à main armée (autre endroit public)							1		1			
Vol à main armée (endroit accessible au public)	1	1		1	5			1		1		
Vol avec violence sans arme (transport public)		3	1									
Vol avec violence sans arme (voie publique)	21	18	17	8	9	4	10	9	11	13	9	1
Vol avec violence sans arme (autre endroit public)	1	1	1		1		1	2	1		1	
Vol avec violence sans arme (endr. acces. au pub.)	4	5	2	3	5	5	7	2	4	3	3	1



PH Autre

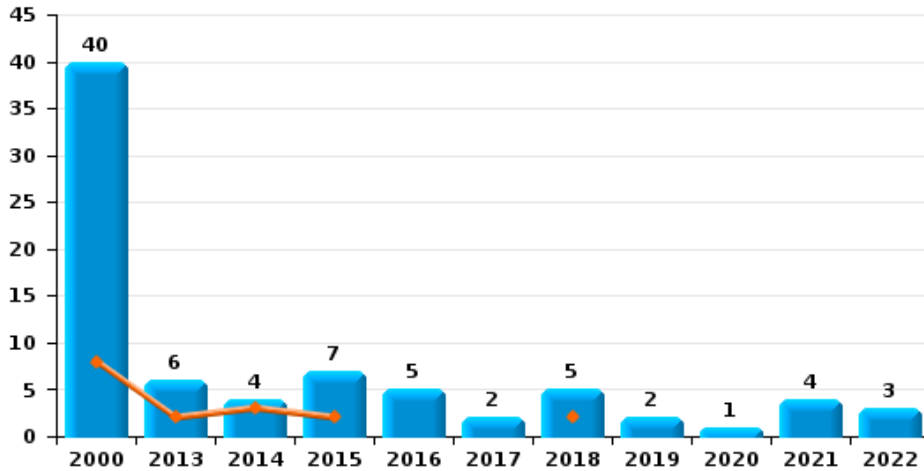
	2000	2013	2014	2015	2016	2017	2018	2019	2020	2021	2022	2023
Terrorisme, extrémisme et radicalisme				1		1		1			1	2
Cyberharcèlement	8	14	34	29	21	22	13	13	14	7	11	1
Fraude à l'identité	10	9	17	18	12	14	21	15	31	21	16	2



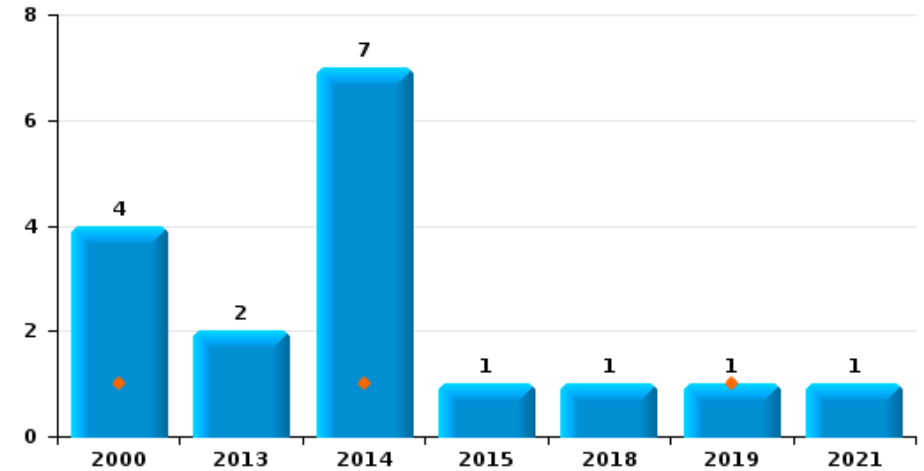
**Blankenberge**

Année	<span style="color: blue;">■</span>
Trimestre 1	<span style="color: orange;">■</span>

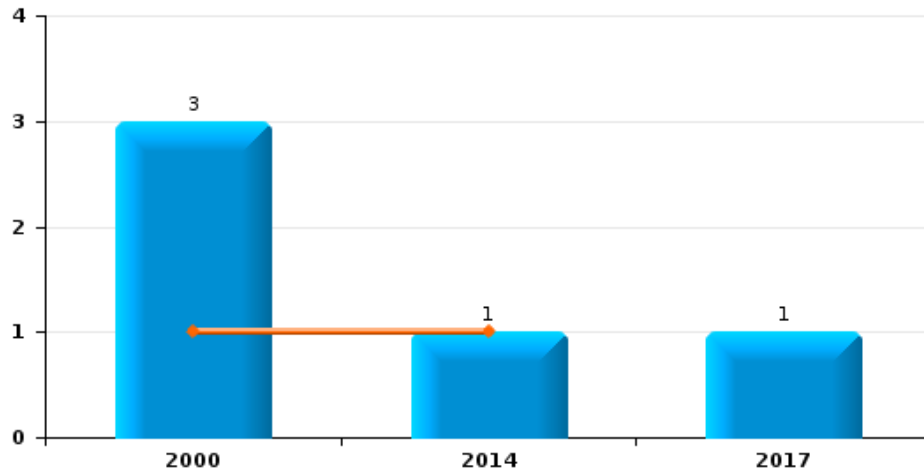
**Vol de voiture**



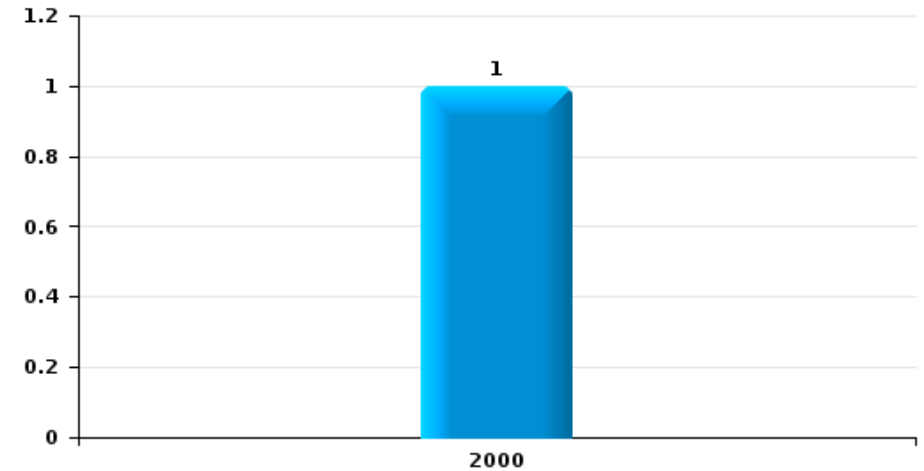
**Vol de moto**



**Carjacking**



**Vol dans les garages**



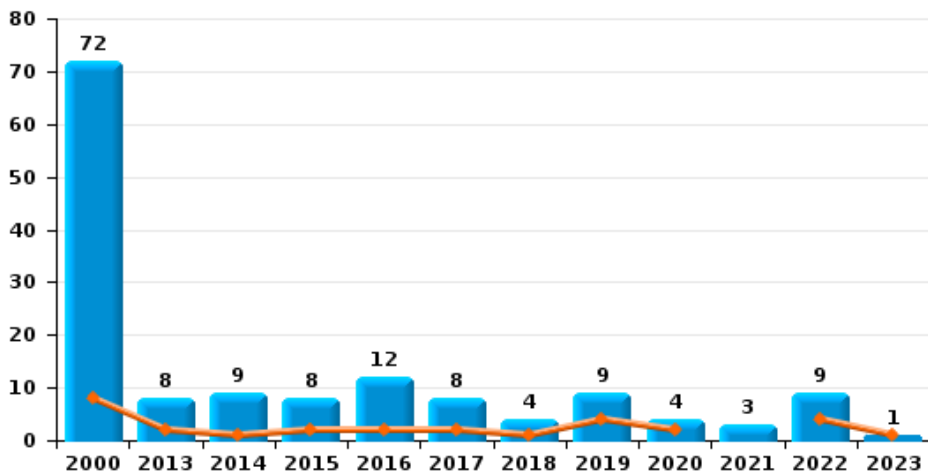




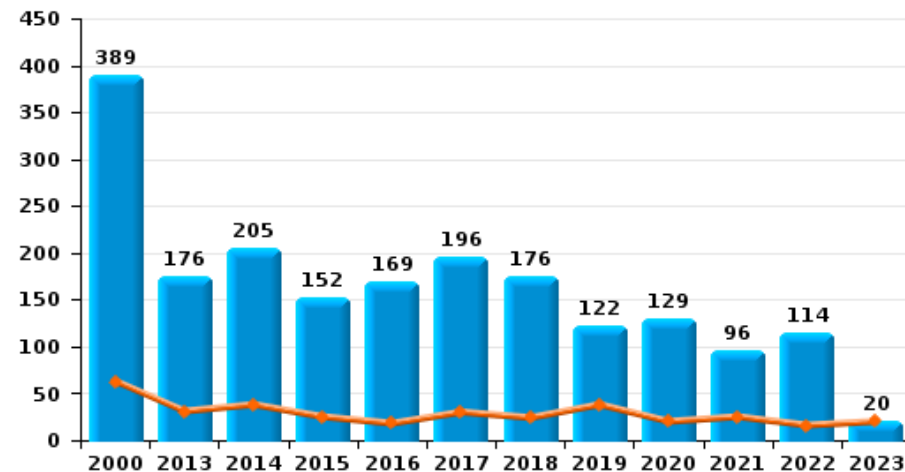
**Blankenberge**

Année	<span style="color: blue;">■</span>
Trimestre 1	<span style="color: orange;">■</span>

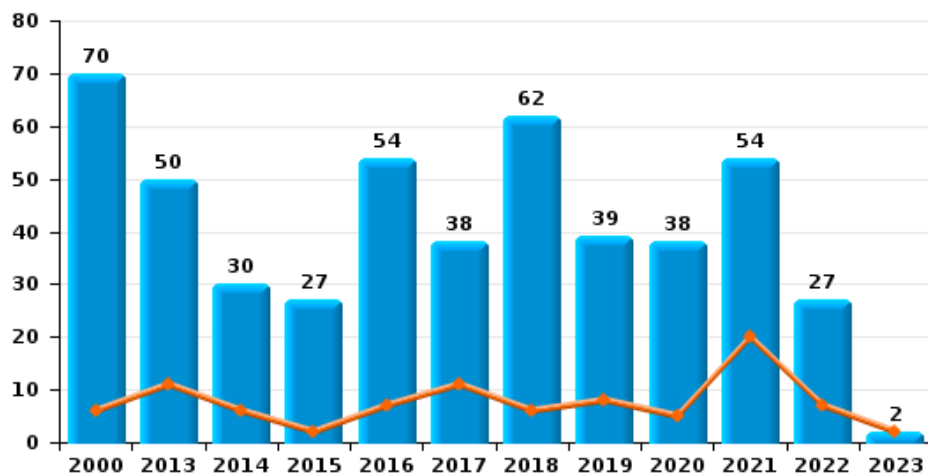
**Vol de vélomoteur**



**Vol de vélo**



**Vol dans ou sur un véhicule**

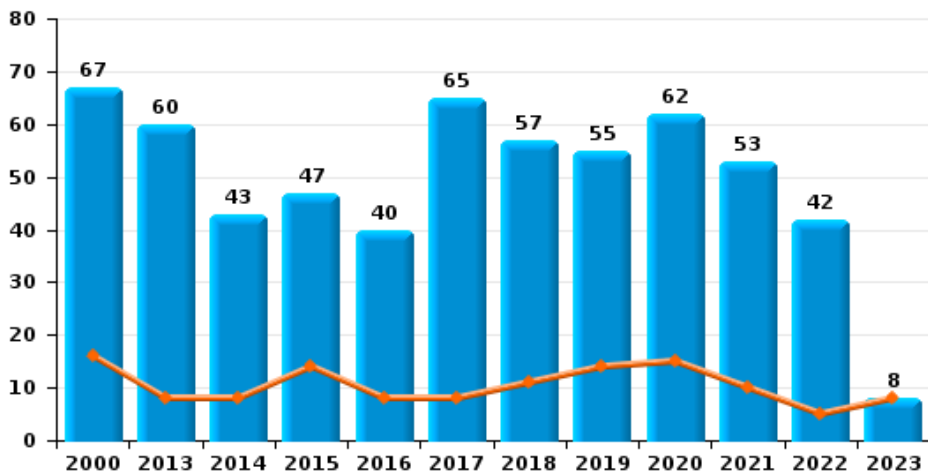




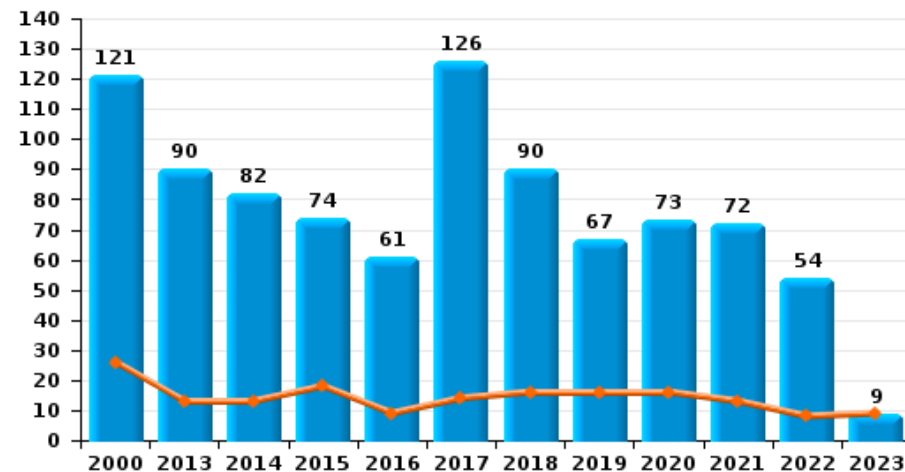
**Blankenberge**



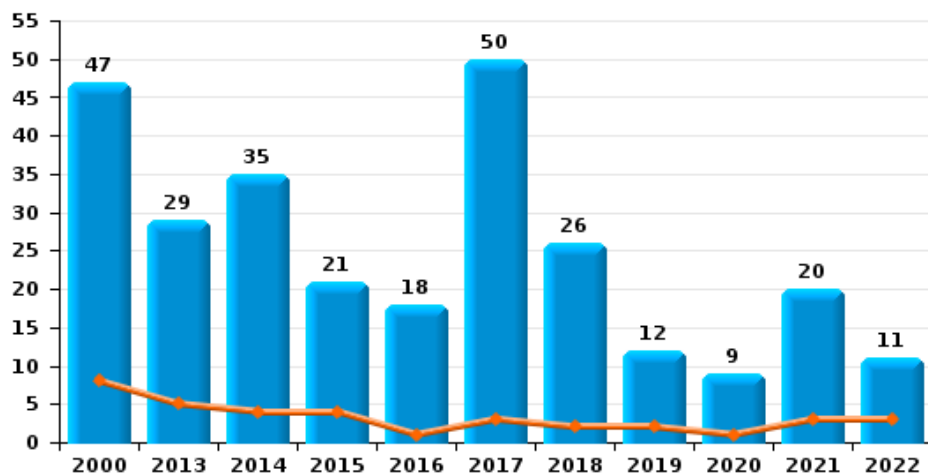
**Cambriolage dans habitation**



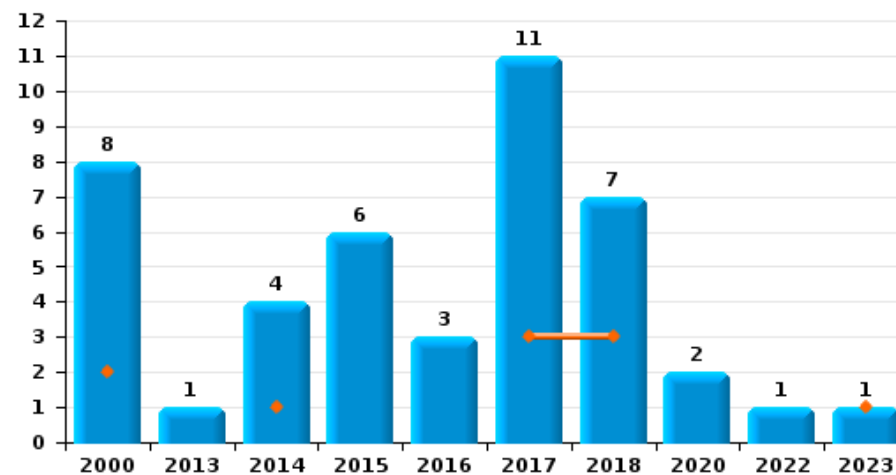
**Cambriolage dans bâtiment (total)**



**Cambriolage ds entreprise ou commerce**

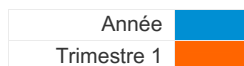


**Cambriolage ds service public ou bâtiment administratif**

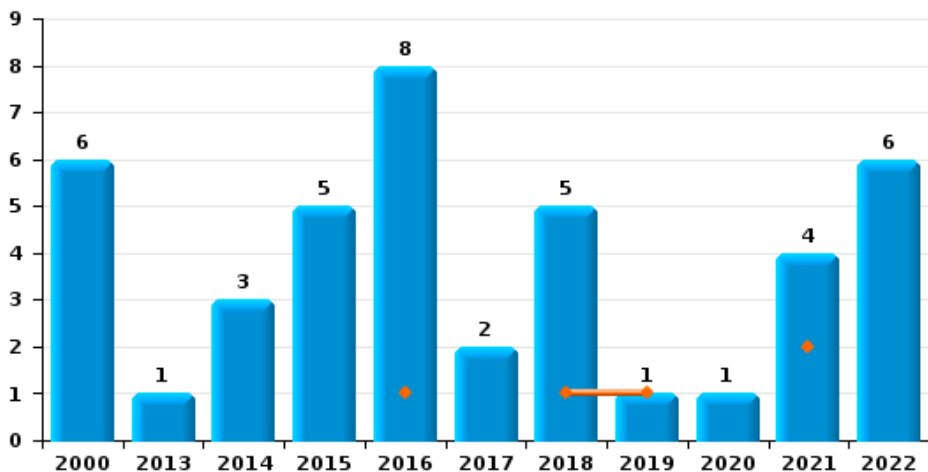




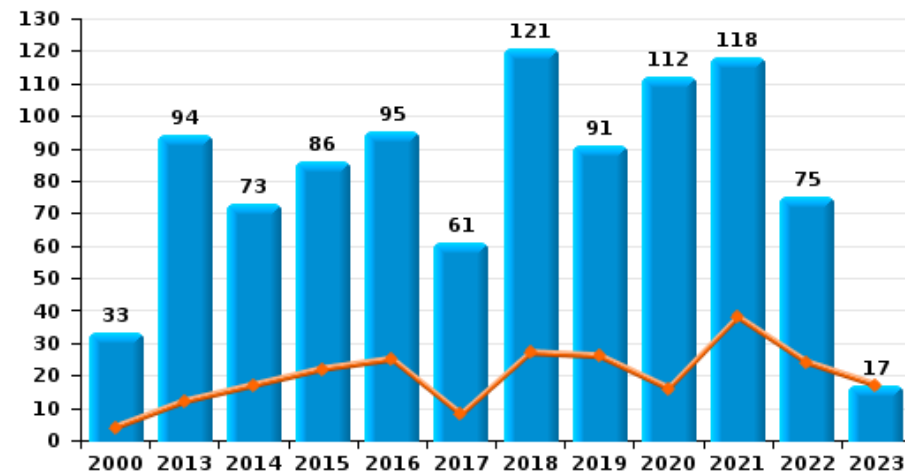
**Blankenberge**



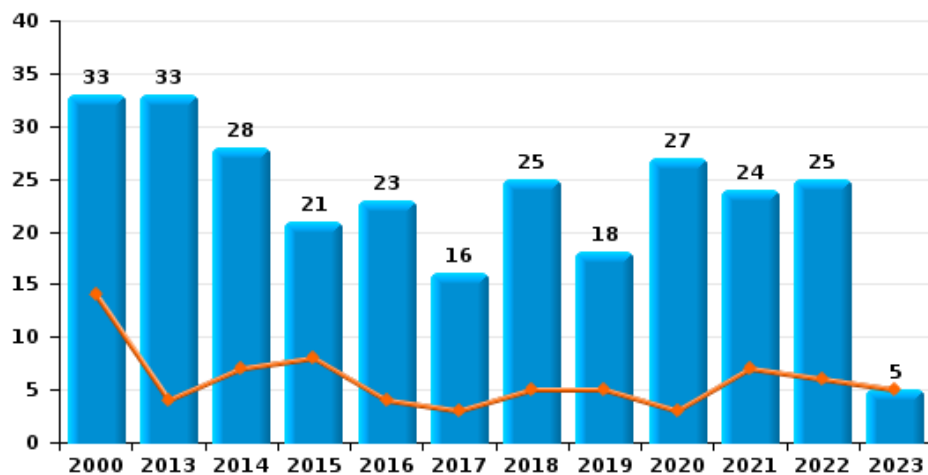
**Vol à main armée**



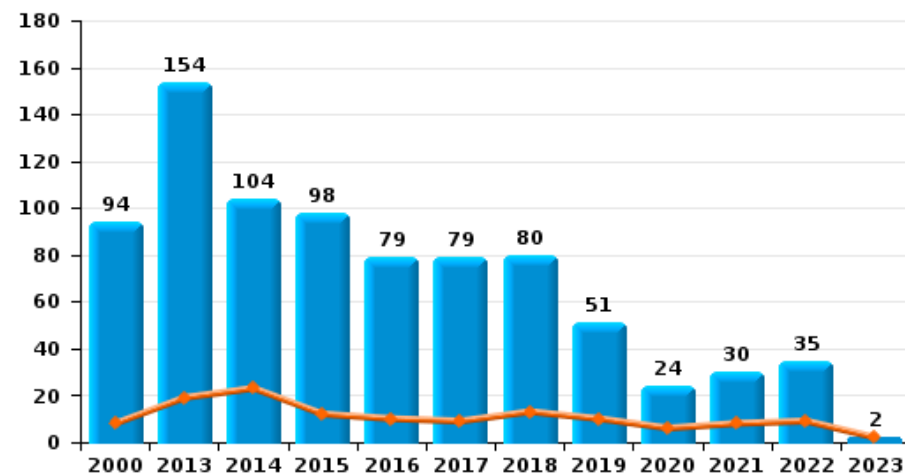
**Vol à l'étalage**



**Vol avec violence sans arme**



**Vol à la tire**

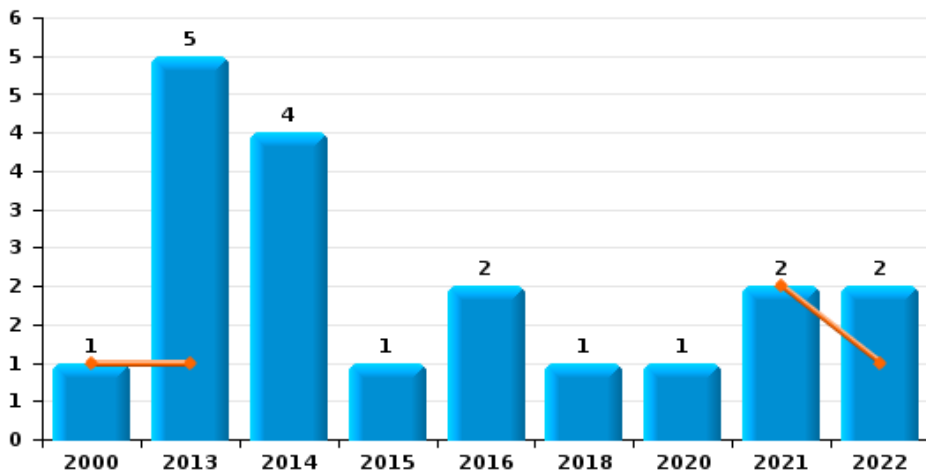




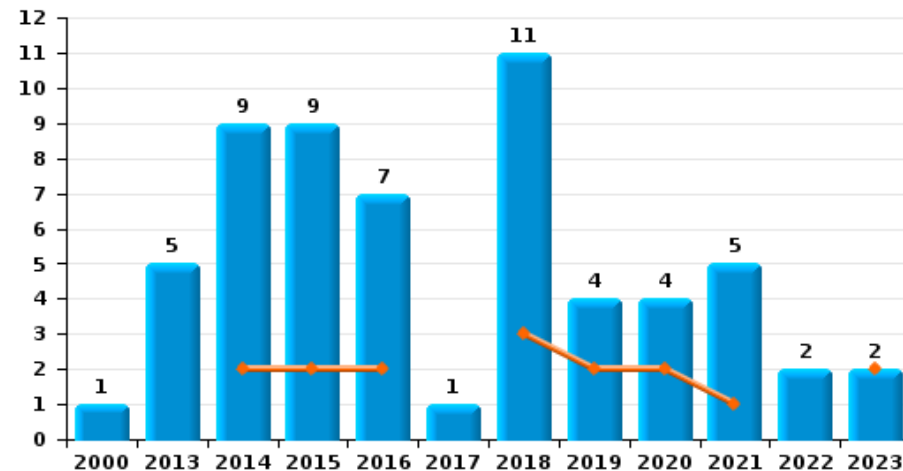
**Blankenberge**



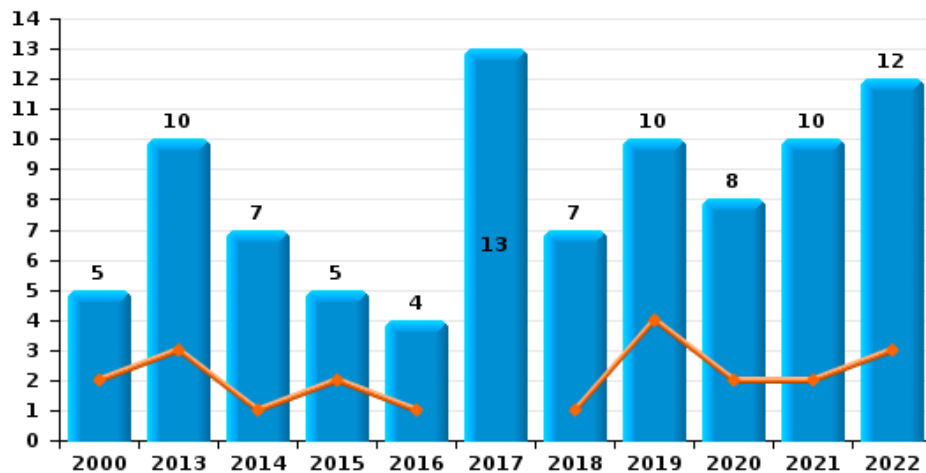
**Arrachage de sac à main**



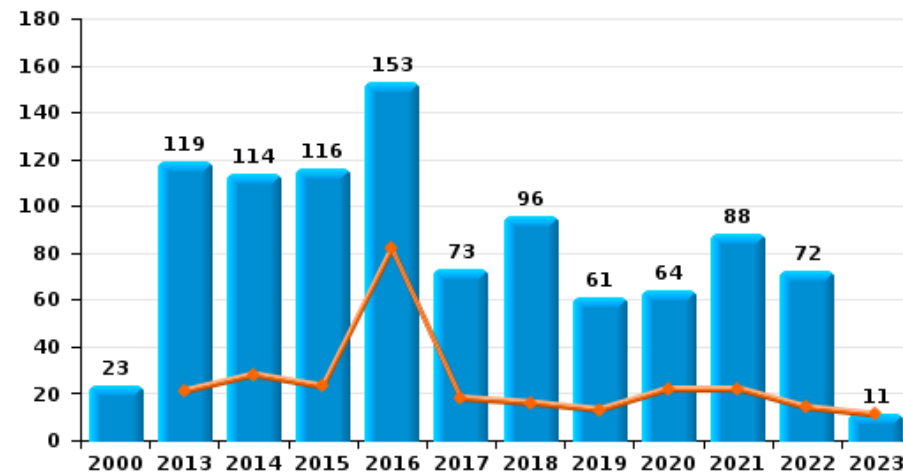
**Graffiti**



**Vol à l'arraché**



**Dégradation de voiture**





**Blankenberge**

**FC Vol moyen de transport**

		2000	2013	2014	2015	2016	2017	2018	2019	2020	2021	2022	2023
Vol de voiture	Trim 1	8	2	3	2			2					
	Trim 2	9		1			1		2	1	3	1	
	Trim 3	18	4		1	3		3				1	
	Trim 4	5			4	2	1				1	1	
<b>Total</b>		<b>40</b>	<b>6</b>	<b>4</b>	<b>7</b>	<b>5</b>	<b>2</b>	<b>5</b>	<b>2</b>	<b>1</b>	<b>4</b>	<b>3</b>	
Vol de moto	Trim 1	1		1					1				
	Trim 2	3		1				1					
	Trim 3		2	2	1						1		
	Trim 4			3									
<b>Total</b>		<b>4</b>	<b>2</b>	<b>7</b>	<b>1</b>			<b>1</b>	<b>1</b>		<b>1</b>		
Carjacking	Trim 1	1		1									
	Trim 3	2											
	Trim 4						1						
<b>Total</b>		<b>3</b>		<b>1</b>			<b>1</b>						
Homejacking	Trim 3				1								
	Trim 4					1							
<b>Total</b>					<b>1</b>	<b>1</b>							
Vol dans les garages	Trim 3	1											
<b>Total</b>		<b>1</b>											
Vol de vélomoteur	Trim 1	8	2	1	2	2	2	1	4	2		4	1
	Trim 2	15	2	2	3	4	2		1	1		3	
	Trim 3	28	2	5	2	3	1	2	3		1	1	
	Trim 4	21	2	1	1	3	3	1	1	1	2	1	
<b>Total</b>		<b>72</b>	<b>8</b>	<b>9</b>	<b>8</b>	<b>12</b>	<b>8</b>	<b>4</b>	<b>9</b>	<b>4</b>	<b>3</b>	<b>9</b>	<b>1</b>



FC Vol moyen de transport

		2000	2013	2014	2015	2016	2017	2018	2019	2020	2021	2022	2023
Vol de vélo	Trim 1	63	31	38	25	18	30	24	38	20	25	16	20
	Trim 2	92	36	49	43	27	63	26	22	25	24	37	
	Trim 3	178	70	82	56	67	60	66	45	52	28	30	
	Trim 4	56	39	36	28	57	43	60	17	32	19	31	
Total		389	176	205	152	169	196	176	122	129	96	114	20



FC Cambriolage

		2000	2013	2014	2015	2016	2017	2018	2019	2020	2021	2022	2023
Cambriolage dans habitation	Trim 1	16	8	8	14	8	8	11	14	15	10	5	8
	Trim 2	11	11	12	7	8	16	9	16	18	14	12	
	Trim 3	31	33	17	9	15	26	18	17	14	12	9	
	Trim 4	9	8	6	17	9	15	19	8	15	17	16	
<b>Total</b>		<b>67</b>	<b>60</b>	<b>43</b>	<b>47</b>	<b>40</b>	<b>65</b>	<b>57</b>	<b>55</b>	<b>62</b>	<b>53</b>	<b>42</b>	<b>8</b>
Cambriolage ds entreprise ou commerce	Trim 1	8	5	4	4	1	3	2	2	1	3	3	
	Trim 2	11	12	10	7	6	11	14	2	3	4	3	
	Trim 3	24	8	10	2	7	22	5	5	5	11	5	
	Trim 4	4	4	11	8	4	14	5	3		2		
<b>Total</b>		<b>47</b>	<b>29</b>	<b>35</b>	<b>21</b>	<b>18</b>	<b>50</b>	<b>26</b>	<b>12</b>	<b>9</b>	<b>20</b>	<b>11</b>	
Cambriolage ds service public ou bâtiment administ	Trim 1	2		1			3	3					1
	Trim 2	4	1	1	2	2	5						
	Trim 3	1		2	3	1	1	2					
	Trim 4	1			1		2	2		2		1	
<b>Total</b>		<b>8</b>	<b>1</b>	<b>4</b>	<b>6</b>	<b>3</b>	<b>11</b>	<b>7</b>		<b>2</b>		<b>1</b>	<b>1</b>
Vol au bélier	Trim 2						1						
<b>Total</b>							<b>1</b>						
Cambriolage dans bâtiment (total)	Trim 1	26	13	13	18	9	14	16	16	16	13	8	9
	Trim 2	26	24	23	16	16	32	23	18	21	18	15	
	Trim 3	55	41	29	14	23	49	25	22	19	22	14	
	Trim 4	14	12	17	26	13	31	26	11	17	19	17	
<b>Total</b>		<b>121</b>	<b>90</b>	<b>82</b>	<b>74</b>	<b>61</b>	<b>126</b>	<b>90</b>	<b>67</b>	<b>73</b>	<b>72</b>	<b>54</b>	<b>9</b>



FC Vol autre

		2000	2013	2014	2015	2016	2017	2018	2019	2020	2021	2022	2023
Vol à main armée	Trim 1					1		1	1		2		
	Trim 2		1		2	3		1			2		
	Trim 3	5		3	1	2		1		1		4	
	Trim 4	1			2	2	2	2				2	
	<b>Total</b>	<b>6</b>	<b>1</b>	<b>3</b>	<b>5</b>	<b>8</b>	<b>2</b>	<b>5</b>	<b>1</b>	<b>1</b>	<b>4</b>	<b>6</b>	
Vol avec violence sans arme	Trim 1	14	4	7	8	4	3	5	5	3	7	6	5
	Trim 2	4	9	4	6	7	4	5	5	4	2	6	
	Trim 3	12	13	13	5	5	5	10	2	14	10	9	
	Trim 4	3	7	4	2	7	4	5	6	6	5	4	
	<b>Total</b>	<b>33</b>	<b>33</b>	<b>28</b>	<b>21</b>	<b>23</b>	<b>16</b>	<b>25</b>	<b>18</b>	<b>27</b>	<b>24</b>	<b>25</b>	<b>5</b>
Vol dans ou sur un véhicule	Trim 1	6	11	6	2	7	11	6	8	5	20	7	2
	Trim 2	15	8	4	4	8	8	20	2	5	13	7	
	Trim 3	41	6	12	15	9	15	30	20	22	14	10	
	Trim 4	8	25	8	6	30	4	6	9	6	7	3	
	<b>Total</b>	<b>70</b>	<b>50</b>	<b>30</b>	<b>27</b>	<b>54</b>	<b>38</b>	<b>62</b>	<b>39</b>	<b>38</b>	<b>54</b>	<b>27</b>	<b>2</b>
Vol d'armes et explosifs	Trim 1			1	1		1		1		1		
	Trim 2						1	1			2	2	
	Trim 3	1	1										
	<b>Total</b>	<b>1</b>	<b>1</b>	<b>1</b>	<b>1</b>	<b>2</b>	<b>1</b>	<b>1</b>	<b>3</b>	<b>2</b>			
Steaming	Trim 1			1									
<b>Total</b>			<b>1</b>										
Arrachage de sac à main	Trim 1	1	1								2	1	
	Trim 2		1									1	
	Trim 3		2	4				1		1			
	Trim 4		1		1	2							
	<b>Total</b>	<b>1</b>	<b>5</b>	<b>4</b>	<b>1</b>	<b>2</b>	<b>1</b>	<b>1</b>	<b>1</b>	<b>2</b>	<b>2</b>		





FC Vol autre

		2000	2013	2014	2015	2016	2017	2018	2019	2020	2021	2022	2023
Vol à l'arraché	Trim 1	2	3	1	2	1		1	4	2	2	3	
	Trim 2	1	1			1	4	1	4	1	3	4	
	Trim 3	2	5	5	1		5	3	2	5	4	3	
	Trim 4		1	1	2	2	4	2			1	2	
	<b>Total</b>	<b>5</b>	<b>10</b>	<b>7</b>	<b>5</b>	<b>4</b>	<b>13</b>	<b>7</b>	<b>10</b>	<b>8</b>	<b>10</b>	<b>12</b>	
Vol à la tire	Trim 1	8	19	23	12	10	9	13	10	6	8	9	2
	Trim 2	17	36	16	22	18	29	30	17	3	5	4	
	Trim 3	62	79	43	46	46	29	31	22	11	14	13	
	Trim 4	7	20	22	18	5	12	6	2	4	3	9	
	<b>Total</b>	<b>94</b>	<b>154</b>	<b>104</b>	<b>98</b>	<b>79</b>	<b>79</b>	<b>80</b>	<b>51</b>	<b>24</b>	<b>30</b>	<b>35</b>	<b>2</b>
Vol à l'étalage	Trim 1	4	12	17	22	25	8	27	26	16	38	24	17
	Trim 2	3	21	20	26	25	12	35	17	28	19	25	
	Trim 3	16	29	27	28	29	26	40	30	35	34	11	
	Trim 4	10	32	9	10	16	15	19	18	33	27	15	
	<b>Total</b>	<b>33</b>	<b>94</b>	<b>73</b>	<b>86</b>	<b>95</b>	<b>61</b>	<b>121</b>	<b>91</b>	<b>112</b>	<b>118</b>	<b>75</b>	<b>17</b>
Vol par ruse	Trim 1	1		1	3	1		1				1	
	Trim 2	1			3		1	1	1		1		
	Trim 3	5	2	1	3	3	2		1	1	1		
	Trim 4	2	2	2	1	3		1					
	<b>Total</b>	<b>9</b>	<b>4</b>	<b>4</b>	<b>10</b>	<b>7</b>	<b>3</b>	<b>3</b>	<b>2</b>	<b>1</b>	<b>2</b>	<b>1</b>	
Vol de métaux	Trim 1		2	1			1			1			
	Trim 2		1					1					
	Trim 3		1					1				2	
	Trim 4		1									1	
	<b>Total</b>		<b>5</b>	<b>1</b>			<b>1</b>	<b>2</b>		<b>1</b>		<b>3</b>	



FC Vol autre

		2000	2013	2014	2015	2016	2017	2018	2019	2020	2021	2022	2023
Vol sur les chantiers	Trim 1	2	1	1							1		1
	Trim 2	4	1				1					2	
	Trim 3	1			1						2	4	
	Trim 4	2	1	1			1	2		1			
	<b>Total</b>	<b>9</b>	<b>3</b>	<b>2</b>	<b>1</b>		<b>2</b>	<b>2</b>			<b>1</b>	<b>3</b>	<b>6</b>
Vol d'animaux	Trim 1	1				1							
	Trim 2		1	1				1	1	1		1	
	Trim 3			2				1					
	Trim 4		1				1	1	1				
	<b>Total</b>	<b>1</b>	<b>2</b>	<b>3</b>		<b>1</b>	<b>1</b>	<b>3</b>	<b>2</b>	<b>1</b>			<b>1</b>



Criminalité ICT

		2000	2013	2014	2015	2016	2017	2018	2019	2020	2021	2022	2023
Fraude de cartes de paiements	Trim 1		12		5	4	2	3	1	2			7
	Trim 2		20	8	1	4	2	1	4	1	2	5	
	Trim 3		12	1	2	2	1	3	2	5	8	4	
	Trim 4		5	4	3	2	1		1	17	1	3	
<b>Total</b>			<b>49</b>	<b>13</b>	<b>11</b>	<b>12</b>	<b>6</b>	<b>7</b>	<b>8</b>	<b>25</b>	<b>11</b>	<b>12</b>	<b>7</b>
Phishing	Trim 1								1		3		2
	Trim 2									1	3	2	
	Trim 3									2	1		
	Trim 4							1		3			
<b>Total</b>								<b>1</b>	<b>1</b>	<b>6</b>	<b>7</b>	<b>2</b>	<b>2</b>
Ransomware	Trim 1							1					
	Trim 4				1								
<b>Total</b>					<b>1</b>			<b>1</b>					
Shouldersurfing	Trim 2		2	1		1				1		1	
	Trim 3		3					2					
<b>Total</b>			<b>5</b>	<b>1</b>		<b>1</b>		<b>2</b>		<b>1</b>		<b>1</b>	
Skimming	Trim 1									1			
	Trim 3		1										
<b>Total</b>			<b>1</b>							<b>1</b>			



FC Autre

		2000	2013	2014	2015	2016	2017	2018	2019	2020	2021	2022	2023
Violence contre les métiers d'intérêt général	Trim 1	3	1		2	1		2	1	2	1		2
	Trim 2	1	1	4	2	4	4	2	2	1	2	5	
	Trim 3	8	1	5	3	5	1	4	3	8	3	3	
	Trim 4	1	1	1	1	1	1	2	5		1	3	
	<b>Total</b>	<b>13</b>	<b>4</b>	<b>10</b>	<b>8</b>	<b>11</b>	<b>6</b>	<b>10</b>	<b>11</b>	<b>11</b>	<b>7</b>	<b>11</b>	<b>2</b>
Viol collectif	Trim 1	1											
	Trim 2		1	1									
	Trim 3										1		
	Trim 4										1		
	<b>Total</b>	<b>1</b>	<b>1</b>	<b>1</b>							<b>2</b>		
Graffiti	Trim 1			2	2	2		3	2	2	1		2
	Trim 2		1	4				5	2	2	2		
	Trim 3	1	3	2	4	2		1			1	1	
	Trim 4		1	1	3	3	1	2			1	1	
	<b>Total</b>	<b>1</b>	<b>5</b>	<b>9</b>	<b>9</b>	<b>7</b>	<b>1</b>	<b>11</b>	<b>4</b>	<b>4</b>	<b>5</b>	<b>2</b>	<b>2</b>
Dégradation de voiture	Trim 1		21	28	23	82	18	16	13	22	22	14	11
	Trim 2	1	31	21	29	28	21	30	16	14	24	20	
	Trim 3	14	47	41	43	32	20	33	22	15	21	21	
	Trim 4	8	20	24	21	11	14	17	10	13	21	17	
	<b>Total</b>	<b>23</b>	<b>119</b>	<b>114</b>	<b>116</b>	<b>153</b>	<b>73</b>	<b>96</b>	<b>61</b>	<b>64</b>	<b>88</b>	<b>72</b>	<b>11</b>
Rixe au couteau	Trim 1			1		1		1		1	1		
	Trim 2									1			
	Trim 3						2	1		1			
	Trim 4					1				2	1	4	
	<b>Total</b>			<b>1</b>		<b>2</b>	<b>2</b>	<b>2</b>		<b>5</b>	<b>2</b>	<b>4</b>	



PH Violence intrafamiliale (VIF)

		2000	2013	2014	2015	2016	2017	2018	2019	2020	2021	2022	2023
VIF: physique, dans le couple	Trim 1	2	15	19	15	18	15	20	10	23	12	13	15
	Trim 2	5	14	14	15	16	24	13	15	12	14	20	
	Trim 3	5	18	19	24	17	27	21	19	15	16	21	
	Trim 4	5	20	20	14	13	12	29	21	13	20	23	
	<b>Total</b>	<b>17</b>	<b>67</b>	<b>72</b>	<b>68</b>	<b>64</b>	<b>78</b>	<b>83</b>	<b>65</b>	<b>63</b>	<b>62</b>	<b>77</b>	<b>15</b>
VIF: physique, envers des descendants	Trim 1	2		1	1	2	1	2	2	1	2	2	
	Trim 2		5		1	4	2	2	2	1	1	2	
	Trim 3	1	5	3	1		2		1	4		3	
	Trim 4		1		5		1	2	1	1		1	
	<b>Total</b>	<b>3</b>	<b>11</b>	<b>4</b>	<b>8</b>	<b>6</b>	<b>6</b>	<b>6</b>	<b>6</b>	<b>7</b>	<b>3</b>	<b>8</b>	
VIF: physique, envers d'autres membres	Trim 1	4	2		2	2	5	2	1	2	3	2	2
	Trim 2	7	2	2	2	1	2	2	3			2	
	Trim 3	6	2	8	1	3	3	2	4	1	1	2	
	Trim 4	5	2	3	2	2		7	1	1	1	2	
	<b>Total</b>	<b>22</b>	<b>8</b>	<b>13</b>	<b>7</b>	<b>8</b>	<b>10</b>	<b>13</b>	<b>9</b>	<b>4</b>	<b>5</b>	<b>8</b>	<b>2</b>
VIF: sexuelle, dans le couple	Trim 1						1						
	Trim 4											1	
	<b>Total</b>						<b>1</b>					<b>1</b>	
VIF: sexuelle, envers des descendants	Trim 1					1							
	Trim 2		3						1	1	2		
	Trim 3					2	2	1			2		
	Trim 4		1		1			1		1			
	<b>Total</b>		<b>4</b>		<b>1</b>	<b>3</b>	<b>2</b>	<b>2</b>	<b>1</b>	<b>2</b>	<b>4</b>		
VIF: sexuelle, envers d'autres membres	Trim 1			1				1					
	Trim 2		1										
	Trim 4									1			
	<b>Total</b>		<b>1</b>	<b>1</b>				<b>1</b>		<b>1</b>			



PH Violence intrafamiliale (VIF)

		2000	2013	2014	2015	2016	2017	2018	2019	2020	2021	2022	2023
VIF: psychique, dans le couple	Trim 1	8	11	13	5	6	4	5	4	7	7	7	6
	Trim 2	4	13	4	8	6	6	7	7	9	11	5	
	Trim 3	15	16	6	13	6	7	10	7	6	8	6	
	Trim 4	8	3	7	7	4	3	10	8	6	4	4	
Total		35	43	30	33	22	20	32	26	28	30	22	6

VIF: psychique, envers des descendants	Trim 1			1			1				1		
	Trim 2					2	2		1	1	3	2	
	Trim 3							1				2	
	Trim 4	1				1	2	1	1	1	1	4	
Total		1		1		3	5	2	2	2	5	8	

VIF: psychique, envers d'autres membres	Trim 1					1	2			1			
	Trim 2		2						1			1	
	Trim 3				1					3	2		
	Trim 4				1	1		1		1		2	
Total			2		2	2	2	1	1	5	2	3	

VIF: économique, dans le couple	Trim 1			2	1		1	1		2			3
	Trim 2			3	1		1	1				2	
	Trim 3		5	2	2		2	1		1			
	Trim 4		1	1	2		1	11		1	2		
Total			6	8	6		5	14		4	2	2	3

VIF: économique, envers des descendants	Trim 1	1						1					
	Trim 2						1						
	Trim 3	2					1			1			
	Trim 4	1					1				1		
Total		4					3	1		1	1		



PH Violence intrafamiliale (VIF)

		2000	2013	2014	2015	2016	2017	2018	2019	2020	2021	2022	2023
VIF: économique, envers d'autres membres	Trim 1	5	1	3		1	2			2			
	Trim 2	7	1	3	3		2						
	Trim 3	5	9	1		1			1	1			
	Trim 4	5	3	1			4	1		1		3	
<b>Total</b>		<b>22</b>	<b>14</b>	<b>8</b>	<b>3</b>	<b>2</b>	<b>8</b>	<b>1</b>	<b>1</b>	<b>4</b>		<b>3</b>	



PH Hormones et dopage

		2000	2013	2014	2015	2016	2017	2018	2019	2020	2021	2022	2023
Dopage humain	Trim 1							1				1	
	Trim 2			2				1	1				
	Trim 3		1							1			
	Trim 4						1	1					
<b>Total</b>			<b>1</b>	<b>2</b>			<b>1</b>	<b>3</b>	<b>1</b>	<b>1</b>		<b>1</b>	





PH Drogues

		2000	2013	2014	2015	2016	2017	2018	2019	2020	2021	2022	2023
Vente de cocaïne	Trim 1		1	2		2		2		1	2	3	2
	Trim 2		1	2					1	2	1	2	
	Trim 3		1		1	3	1		3	2	2	2	
	Trim 4			1		1	1	1	2	4		4	
<b>Total</b>			<b>3</b>	<b>5</b>	<b>1</b>	<b>6</b>	<b>2</b>	<b>3</b>	<b>6</b>	<b>9</b>	<b>5</b>	<b>11</b>	<b>2</b>
Import-export de cocaïne	Trim 1						1						
	Trim 2			2									
<b>Total</b>				<b>2</b>			<b>1</b>						
Import-export de drogues synthétiques	Trim 3				2								
<b>Total</b>					<b>2</b>								
Vente de drogues synthétiques	Trim 1		3	3	2	1		1	2	1	2		
	Trim 2				4	3	3	1		2	1	3	
	Trim 3			4	2	2	1	1	5	2	2	3	
	Trim 4		3	4		1	1	4	1	1		2	
<b>Total</b>			<b>6</b>	<b>11</b>	<b>8</b>	<b>7</b>	<b>5</b>	<b>7</b>	<b>8</b>	<b>6</b>	<b>5</b>	<b>8</b>	
Production de cannabis (culture)	Trim 1		1										
	Trim 2		2	1	1			1		1			
	Trim 3			2				1		1		1	
	Trim 4				1		1			1			
<b>Total</b>			<b>3</b>	<b>3</b>	<b>2</b>		<b>1</b>	<b>2</b>		<b>3</b>		<b>1</b>	
Import-export d'héroïne	Trim 2								1		1		
<b>Total</b>									<b>1</b>		<b>1</b>		
Vente-traffic d'héroïne	Trim 1										1		
	Trim 2						1		3				
	Trim 3								1	2	2		
	Trim 4											1	
<b>Total</b>							<b>1</b>		<b>4</b>	<b>2</b>	<b>3</b>	<b>1</b>	



PH Trafic d'armes

		2000	2013	2014	2015	2016	2017	2018	2019	2020	2021	2022	2023
Commerce et production d'arme à feu et mun.	Trim 1					1				2			
	Total					1				2			
Commerce et production d'arme non à feu	Trim 2		1										
	Trim 3						1						
	Trim 4			1									
	Total		1	1			1						



PH Traite des êtres humains

		2000	2013	2014	2015	2016	2017	2018	2019	2020	2021	2022	2023
TEH - exploitation économique	Trim 1					1							
	Trim 2					1							
	Trim 3		1										
	Trim 4					1							
<b>Total</b>			<b>1</b>			<b>3</b>							
TEH - exploitation sexuelle	Trim 1			1							2		
	Trim 2		1	1									
	Trim 3						1					1	
	Trim 4	1			1					1	1		
<b>Total</b>		<b>1</b>	<b>1</b>	<b>2</b>	<b>1</b>		<b>1</b>			<b>1</b>	<b>3</b>	<b>1</b>	



PH Violence dans l'espace public

		2000	2013	2014	2015	2016	2017	2018	2019	2020	2021	2022	2023
Violence physique (transport public)	Trim 1				1	1		1	1	2			1
	Trim 2	2						2			1	1	
	Trim 3		1		1		2		2			2	
	Trim 4	1		1		2			1		1	2	
	<b>Total</b>	<b>3</b>	<b>1</b>	<b>1</b>	<b>2</b>	<b>1</b>	<b>4</b>	<b>3</b>	<b>4</b>	<b>2</b>	<b>2</b>	<b>5</b>	<b>1</b>
Violence physique (voie publique)	Trim 1	25	18	15	12	13	13	18	17	14	7	11	16
	Trim 2	19	20	31	16	12	34	25	21	17	20	20	
	Trim 3	44	52	36	31	21	40	26	24	29	29	28	
	Trim 4	13	17	15	13	20	16	23	23	3	10	22	
	<b>Total</b>	<b>101</b>	<b>107</b>	<b>97</b>	<b>72</b>	<b>66</b>	<b>103</b>	<b>92</b>	<b>85</b>	<b>63</b>	<b>66</b>	<b>81</b>	<b>16</b>
Violence physique (autre endroit public)	Trim 1				2	1	1			1		1	1
	Trim 2	1	1	4	2	1	2	2		2	1	6	
	Trim 3	4	3	4	5	5	4	7	4	7	4	6	
	Trim 4	1	1	2	2	2	3	2	2		1	5	
	<b>Total</b>	<b>6</b>	<b>5</b>	<b>10</b>	<b>11</b>	<b>9</b>	<b>10</b>	<b>11</b>	<b>6</b>	<b>10</b>	<b>6</b>	<b>18</b>	<b>1</b>
Violence physique (endroit accessible au public)	Trim 1	6	5	4	9	4	3	7	6	4	1	9	10
	Trim 2	15	13	10	11	16	9	10	11	4	6	13	
	Trim 3	12	17	18	13	22	13	16	10	8	9	17	
	Trim 4	5	11	5	10	5	14	8	11	2	3	10	
	<b>Total</b>	<b>38</b>	<b>46</b>	<b>37</b>	<b>43</b>	<b>47</b>	<b>39</b>	<b>41</b>	<b>38</b>	<b>18</b>	<b>19</b>	<b>49</b>	<b>10</b>
Violence sexuelle (transport public)	Trim 1	1									1	1	
	Trim 2								1		1	2	
	Trim 3								1	2	1	1	
	Trim 4					2					3		
	<b>Total</b>	<b>1</b>				<b>2</b>		<b>2</b>	<b>2</b>	<b>2</b>	<b>6</b>	<b>4</b>	



PH Violence dans l'espace public

		2000	2013	2014	2015	2016	2017	2018	2019	2020	2021	2022	2023
Violence sexuelle (voie publique)	Trim 1		1	1	1		1			1	2	1	1
	Trim 2	1	2				4	3	1			3	
	Trim 3	2	4	2	1	3	1	2		2	1	2	
	Trim 4	1	2			1		1		1	1	2	
	<b>Total</b>	<b>4</b>	<b>9</b>	<b>3</b>	<b>2</b>	<b>4</b>	<b>6</b>	<b>6</b>	<b>1</b>	<b>4</b>	<b>4</b>	<b>8</b>	<b>1</b>
Violence sexuelle (autre endroit public)	Trim 1						1						
	Trim 2		1		2			2	1	1			
	Trim 3	2	2		1	3	3	2	1	1	2	2	
	Trim 4	1	1		1					1	1		
	<b>Total</b>	<b>3</b>	<b>4</b>		<b>4</b>	<b>3</b>	<b>4</b>	<b>4</b>	<b>2</b>	<b>3</b>	<b>3</b>	<b>2</b>	
Violence sexuelle (endroit accessible au public)	Trim 1	1						1			2	5	1
	Trim 2	1	1	1	2			1			1	2	
	Trim 3	4	3	2	1	4	1	3	1		3	3	
	Trim 4		1		1				1	1	4		
	<b>Total</b>	<b>6</b>	<b>5</b>	<b>3</b>	<b>3</b>	<b>6</b>	<b>1</b>	<b>5</b>	<b>2</b>	<b>1</b>	<b>10</b>	<b>10</b>	<b>1</b>
Violence psychique (transport public)	Trim 1									3	1		1
	Trim 2	1		2		1			1		2	1	
	Trim 3		1		1	3	1	2	2			1	
	Trim 4		1	1	1			4	2				
	<b>Total</b>	<b>1</b>	<b>2</b>	<b>3</b>	<b>2</b>	<b>4</b>	<b>1</b>	<b>6</b>	<b>5</b>	<b>3</b>	<b>3</b>	<b>2</b>	<b>1</b>
Violence psychique (voie publique)	Trim 1	11	6	6	6	4	17	11	5	3	6	7	13
	Trim 2	5	8	10	11	5	15	15	10	14	6	4	
	Trim 3	12	18	11	16	16	17	13	10	13	11	18	
	Trim 4	10	10	7	9	8	9	8	6	5	4	9	
	<b>Total</b>	<b>38</b>	<b>42</b>	<b>34</b>	<b>42</b>	<b>33</b>	<b>58</b>	<b>47</b>	<b>31</b>	<b>35</b>	<b>27</b>	<b>38</b>	<b>13</b>



PH Violence dans l'espace public

		2000	2013	2014	2015	2016	2017	2018	2019	2020	2021	2022	2023
Violence psychique (autre endroit public)	Trim 1		1			3	1	1	2	2	1	3	
	Trim 2	1				1	1	1	1		1	4	
	Trim 3	4	2	2	2	4	2	2		2	2	2	
	Trim 4		2		2	1	2	1	1			3	
	<b>Total</b>	<b>5</b>	<b>5</b>	<b>2</b>	<b>4</b>	<b>9</b>	<b>6</b>	<b>5</b>	<b>4</b>	<b>4</b>	<b>4</b>	<b>4</b>	<b>12</b>
Violence psychique (endroit accessible au public)	Trim 1	3	3	1	4	3	5	2	1	3	2	3	7
	Trim 2	6	4	4	2	4	8	5	3	4	6	5	
	Trim 3	7	7	15	2	6	10	6	5	5	7	10	
	Trim 4	4	1	5	4	6	4	3	3		9	5	
	<b>Total</b>	<b>20</b>	<b>15</b>	<b>25</b>	<b>12</b>	<b>19</b>	<b>27</b>	<b>16</b>	<b>12</b>	<b>12</b>	<b>24</b>	<b>23</b>	<b>7</b>
Vol à main armée (voie publique)	Trim 1					1		1					
	Trim 2				2	1		1					
	Trim 3	4		2		1						1	
	Trim 4	1			1		1	1				1	
	<b>Total</b>	<b>5</b>		<b>2</b>	<b>3</b>	<b>3</b>	<b>1</b>	<b>3</b>				<b>2</b>	
Vol à main armée (autre endroit public)	Trim 3						1		1				
<b>Total</b>							<b>1</b>		<b>1</b>				
Vol à main armée (endroit accessible au public)	Trim 1								1		1		
	Trim 2		1			2							
	Trim 3	1				1							
	Trim 4				1	2							
	<b>Total</b>	<b>1</b>	<b>1</b>		<b>1</b>	<b>5</b>			<b>1</b>		<b>1</b>		
Vol avec violence sans arme (transport public)	Trim 3		3	1									
<b>Total</b>		<b>3</b>	<b>1</b>										



PH Violence dans l'espace public

		2000	2013	2014	2015	2016	2017	2018	2019	2020	2021	2022	2023
Vol avec violence sans arme (voie publique)	Trim 1	10	4	4	3	1	1	1	3	1	5	2	1
	Trim 2	2	6	3	2	2		2	3	1	2	2	
	Trim 3	7	6	8	1	2	2	5	1	8	5	3	
	Trim 4	2	2	2	2	4	1	2	2	1	1	2	
	<b>Total</b>	<b>21</b>	<b>18</b>	<b>17</b>	<b>8</b>	<b>9</b>	<b>4</b>	<b>10</b>	<b>9</b>	<b>11</b>	<b>13</b>	<b>9</b>	<b>1</b>
Vol avec violence sans arme (autre endroit public)	Trim 1					1						1	
	Trim 2								1				
	Trim 3	1	1	1				1		1			
	Trim 4								1				
	<b>Total</b>	<b>1</b>	<b>1</b>	<b>1</b>	<b>1</b>	<b>1</b>	<b>1</b>	<b>2</b>	<b>1</b>	<b>1</b>	<b>1</b>	<b>1</b>	
Vol avec violence sans arme (endr. acces. au pub.)	Trim 1	2			1	1		1	1		1		1
	Trim 2	1	1		1	1		2		1		1	
	Trim 3	1	1	1	1	2	3	2		3	2	2	
	Trim 4		3	1		1	2	2	1				
	<b>Total</b>	<b>4</b>	<b>5</b>	<b>2</b>	<b>3</b>	<b>5</b>	<b>5</b>	<b>7</b>	<b>2</b>	<b>4</b>	<b>3</b>	<b>3</b>	<b>1</b>



PH Autre

		2000	2013	2014	2015	2016	2017	2018	2019	2020	2021	2022	2023
Terrorisme, extrémisme et radicalisme	Trim 1											1	2
	Trim 2			1									
	Trim 4					1		1					
	<b>Total</b>			<b>1</b>		<b>1</b>		<b>1</b>				<b>1</b>	<b>2</b>
Cyberharcèlement	Trim 1		3	5	8	5	3	7	5	2	2	2	1
	Trim 2	3	4	6	5	8	8	2	5	2		3	
	Trim 3	3	4	12	5	4	6	2	1	5	2	3	
	Trim 4	2	3	11	11	4	5	2	2	5	3	3	
<b>Total</b>	<b>8</b>	<b>14</b>	<b>34</b>	<b>29</b>	<b>21</b>	<b>22</b>	<b>13</b>	<b>13</b>	<b>14</b>	<b>7</b>	<b>11</b>	<b>1</b>	
Fraude à l'identité	Trim 1	2	3	3	7	2	2	3		6	2	3	2
	Trim 2	3	1	4	4	4	3	3	3	5	4	4	
	Trim 3	5	2	6	5	6	8	6	6	8	2	3	
	Trim 4		3	4	2		1	9	6	12	13	6	
<b>Total</b>	<b>10</b>	<b>9</b>	<b>17</b>	<b>18</b>	<b>12</b>	<b>14</b>	<b>21</b>	<b>15</b>	<b>31</b>	<b>21</b>	<b>16</b>	<b>2</b>	





**Blankenberge**

**2022**

**FC Vol moyen de transport**

	Jan	Fév	Mar	Avr	Mai	Juin	Juil	Août	Sep	Oct	Nov	Déc	Total
Vol de voiture					1			1				1	3
Vol de vélomoteur	2	1	1	2		1		1			1		9
Vol de vélo	6	3	7	7	13	17	12	11	7	9	14	8	114

**FC Cambriolage**

	Jan	Fév	Mar	Avr	Mai	Juin	Juil	Août	Sep	Oct	Nov	Déc	Total
Cambriolage dans habitation	3	1	1	5	5	2	2	3	4	3	1	12	42
Cambriolage ds entreprise ou commerce	3					3	4	1					11
Cambriolage ds service public ou bâtiment administ												1	1
Cambriolage dans bâtiment (total)	6	1	1	5	5	5	6	4	4	3	1	13	54



## FC Vol autre

	Jan	Fév	Mar	Avr	Mai	Juin	Juil	Août	Sep	Oct	Nov	Déc	Total
Vol à main armée								3	1	1	1		6
Vol avec violence sans arme	2	2	2	1		5	4	4	1	1	2	1	25
Vol dans ou sur un véhicule	3	2	2	2	4	1	6	3	1	1	1	1	27
Vol d'armes et explosifs				1		1							2
Arrachage de sac à main		1				1							2
Vol à l'arraché		1	2		2	2	3			1	1		12
Vol à la tire		2	7	1		3	5	5	3	2	2	5	35
Vol à l'étalage	4	13	7	10	11	4	6	2	3	2	8	5	75
Vol par ruse			1										1
Vol de métaux								1	1	1			3
Vol sur les chantiers					1	1		2	2				6
Vol d'animaux					1								1

## Criminalité ICT

	Avr	Mai	Juin	Juil	Sep	Nov	Déc	Total
Fraude de cartes de paiements	1	1	3	2	2	2	1	12
Phishing			2					2
Shouldersurfing			1					1

## FC Autre

	Jan	Fév	Mar	Avr	Mai	Juin	Juil	Août	Sep	Oct	Nov	Déc	Total
Violence contre les métiers d'intérêt général					1	4	2		1		1	2	11
Graffiti								1			1		2
Dégradation de voiture	7	4	3	5	9	6	8	9	4	9	5	3	72
Rixe au couteau										2	2		4



### PH Violence intrafamiliale (VIF)

	Jan	Fév	Mar	Avr	Mai	Juin	Juil	Août	Sep	Oct	Nov	Déc	Total
VIF: physique, dans le couple	6	3	4	3	8	9	8	9	4	6	10	7	77
VIF: physique, envers des descendants		1	1	1	1		1		2	1			8
VIF: physique, envers d'autres membres	1	1		1	1		1		1	1		1	8
VIF: sexuelle, dans le couple										1			1
VIF: psychique, dans le couple	3	1	3	1	4		3	2	1	1	2	1	22
VIF: psychique, envers des descendants					2		1	1		3		1	8
VIF: psychique, envers d'autres membres					1					1		1	3
VIF: économique, dans le couple				1	1								2
VIF: économique, envers d'autres membres											1	2	3

### PH Hormones et dopage

	Fév	Total
Dopage humain	1	1

### PH Drogues

	Jan	Fév	Mar	Avr	Mai	Juin	Août	Sep	Oct	Nov	Déc	Total
Vente de cocaïne	1	1	1	1		1		2	3		1	11
Vente de drogues synthétiques					3		1	2	2			8
Production de cannabis (culture)								1				1
Vente-traffic d'héroïne										1		1

### PH Traite des êtres humains

	Sep	Total
TEH - exploitation sexuelle	1	1



**PH Violence dans l'espace public**

	Jan	Fév	Mar	Avr	Mai	Juin	Juil	Août	Sep	Oct	Nov	Déc	Total
Violence physique (transport public)					1		1	1		1	1		5
Violence physique (voie publique)	5	3	3	4	8	8	15	8	5	7	12	3	81
Violence physique (autre endroit public)			1	1	2	3	5		1	1	2	2	18
Violence physique (endroit accessible au public)	1	4	4	4	4	5	7	4	6	3	2	5	49
Violence sexuelle (transport public)			1		2			1					4
Violence sexuelle (voie publique)		1			3			1	1	1		1	8
Violence sexuelle (autre endroit public)								2					2
Violence sexuelle (endroit accessible au public)	1	4		2			1		2				10
Violence psychique (transport public)					1		1						2
Violence psychique (voie publique)	2	1	4	1	1	2	6	8	4	4	2	3	38
Violence psychique (autre endroit public)		2	1		3	1	1	1			1	2	12
Violence psychique (endroit accessible au public)	1	1	1	3		2	5	2	3	3	1	1	23
Vol à main armée (voie publique)								1		1			2
Vol avec violence sans arme (voie publique)	1	1				2		3		1		1	9
Vol avec violence sans arme (autre endroit public)			1										1
Vol avec violence sans arme (endr. acces. au pub.)						1	2						3

**PH Autre**

	Jan	Fév	Mar	Avr	Mai	Juin	Juil	Août	Sep	Oct	Nov	Déc	Total
Terrorisme, extrémisme et radicalisme		1											1
Cyberharcèlement		1	1	1	1	1	1	2		1		2	11
Fraude à l'identité	2		1	2	2		1		2	3	1	2	16



2023

**FC Vol moyen de transport**

	Jan	Fév	Mar	Total
Vol de vélomoteur	1			1
Vol de vélo	5	5	10	20

**FC Cambriolage**

	Fév	Mar	Total
Cambriolage dans habitation	3	5	8
Cambriolage ds service public ou bâtiment administ	1		1
Cambriolage dans bâtiment (total)	4	5	9

**FC Vol autre**

	Jan	Fév	Mar	Total
Vol avec violence sans arme	2	3		5
Vol dans ou sur un véhicule	1		1	2
Vol à la tire	1	1		2
Vol à l'étalage	3	2	12	17
Vol sur les chantiers		1		1

**Criminalité ICT**

	Fév	Total
Fraude de cartes de paiements	7	7
Phishing	2	2



**FC Autre**

	Jan	Fév	Mar	Total
Violence contre les métiers d'intérêt général	2			2
Graffiti	1		1	2
Dégradation de voiture	3	3	5	11

**PH Violence intrafamiliale (VIF)**

	Jan	Fév	Mar	Total
VIF: physique, dans le couple	5	4	6	15
VIF: physique, envers d'autres membres	2			2
VIF: psychique, dans le couple	3	2	1	6
VIF: économique, dans le couple	1	1	1	3

**PH Drogues**

	Fév	Mar	Total
Vente de cocaïne	1	1	2



**PH Violence dans l'espace public**

	Jan	Fév	Mar	Total
Violence physique (transport public)	1			1
Violence physique (voie publique)	5	7	4	16
Violence physique (autre endroit public)		1		1
Violence physique (endroit accessible au public)	2	3	5	10
Violence sexuelle (voie publique)	1			1
Violence sexuelle (endroit accessible au public)			1	1
Violence psychique (transport public)	1			1
Violence psychique (voie publique)	6	4	3	13
Violence psychique (endroit accessible au public)	4	1	2	7
Vol avec violence sans arme (voie publique)		1		1
Vol avec violence sans arme (endr. acces. au pub.)		1		1

**PH Autre**

	Jan	Mar	Total
Terrorisme, extrémisme et radicalisme	2		2
Cyberharcèlement	1		1
Fraude à l'identité	1	1	2

# ***STATISTIQUES POLICIERES DE CRIMINALITE***

---

*LIEU DE PERPETRATION: COMMUNE*

**Blankenberge**

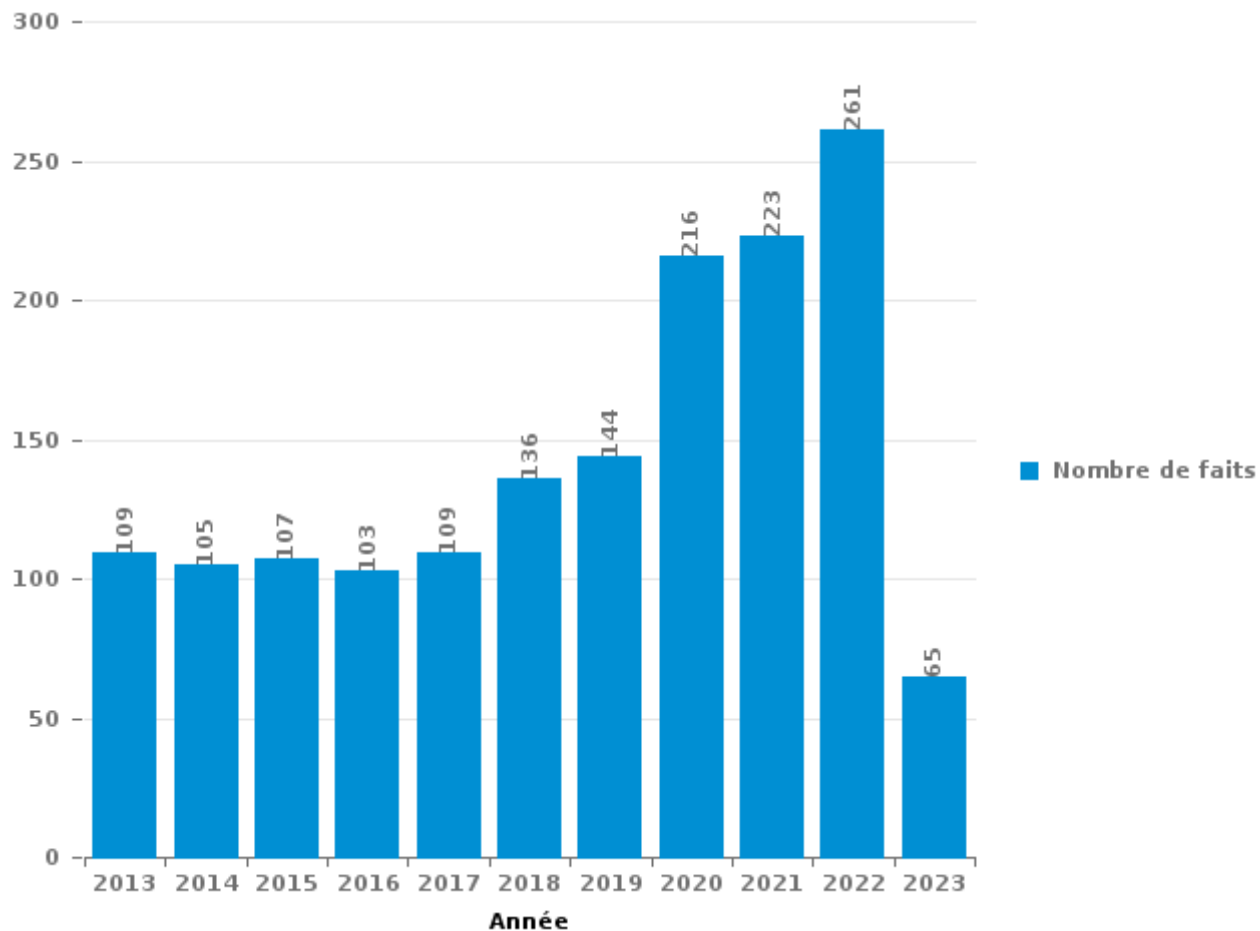
***PARTIE III : ICT***





**Blankenberge**

Nombre total de délits avec un élément ICT/online, depuis 2013





Criminalité ICT/online au sens strict

Infractions (exhaustif)

	2013	2014	2015	2016	2017	2018	2019	2020	2021	2022	2023
Criminalité informatique: Faux en informatique:	1	1	3	3	1	3		2	3	4	2
Criminalité informatique: Fraude informatique:	60	31	30	28	19	35	23	88	85	95	37
Criminalité informatique: Hacking:	3	2	5	7	7	8	14	18	10	20	4
Criminalité informatique: Sabotage:	15	4	5			3				1	
Infr. contre autres valeurs morales et sentiments: Violation de communication par particulier:	1								1		
<b>Total:</b>	<b>80</b>	<b>38</b>	<b>43</b>	<b>38</b>	<b>27</b>	<b>49</b>	<b>37</b>	<b>108</b>	<b>99</b>	<b>120</b>	<b>43</b>

Figures criminelles (à considérer spécifiquement – ne pas additionner avec d'autres éléments – risque de double comptage!)

	2013	2014	2015	2016	2017	2018	2019	2020	2021	2022	2023
Fraude de cartes de paiements	49	13	11	12	6	7	8	25	11	12	7
Phishing						1	1	6	7	2	2
Ransomware				1		1					
Shouldersurfing	5	1		1		2		1		1	
Skimming	1							1			



## Criminalité ICT/online au sens large

Infractions (uniquement si code-fait existe)

	2013	2014	2015	2016	2017	2018	2019	2020	2021	2022	2023
Armes et explosifs: Autre: Vente par correspondance/internet d'arme à feu				1				1			
Fraude: Escroquerie: Fraude par internet	34	32	40	37	46	69	88	95	116	129	22
Infr. contre autres valeurs morales et sentiments: Cyberlokkung (leurre de mineur par ICT):									1	1	
Infr. contre la Sécurité de l'Etat: Terrorisme: Diffuser un message qui incite au terrorisme							1				
Infr. contre les moeurs: Grooming (contact par ICT avec mineur < 16 ans):				1	1	1		1	1		
Infr. contre les moeurs: Pornographie infantine: Accès pornographie infantine via technologie								1		1	
Infr. contre les moeurs: Voyeurisme: Diffusion enregistrement nudité ou intimité					6		1	3	3	1	
<b>Total:</b>	<b>34</b>	<b>32</b>	<b>40</b>	<b>39</b>	<b>53</b>	<b>70</b>	<b>90</b>	<b>101</b>	<b>121</b>	<b>132</b>	<b>22</b>

Figures criminelles (à considérer spécifiquement – ne pas additionner avec d'autres éléments – risque de double comptage!)

	2013	2014	2015	2016	2017	2018	2019	2020	2021	2022	2023
Cyberharcèlement	14	34	29	21	22	13	13	14	7	11	1

# ***STATISTIQUES POLICIERES DE CRIMINALITE***

---

***LIEU DE PERPETRATION: COMMUNE***

**Blankenberge**

***PARTIE IV : DESTINATION LIEU***



**Blankenberge**

**Vol et extorsion**

	2000	2013	2014	2015	2016	2017	2018	2019	2020	2021	2022	2023
Voie publique	619	323	330	230	249	255	278	197	170	143	163	15
Magasin	142	146	126	133	123	105	160	117	125	136	95	22
Horeca	98	111	103	77	74	64	89	36	11	37	40	5
Habitation: appartement	61	68	56	47	42	77	57	65	48	42	44	10
Terrain	31	50	21	25	35	27	37	18	17	17	25	1
Habitation: maison	44	19	29	17	19	14	30	19	49	21	29	4
Habitation: non précisée	19	31	29	28	25	24	28	30	24	22	20	8
Inconnue	50	36	15	15	24	20	23	22	19	20	19	6
Culture et loisirs	48	15	16	16	29	13	23	12	12	18	11	1
Parking	24	22	13	14	13	21	15	6	9	17	10	1
Emplacement de vélo	4	11	8	7	13	19	13	15	20	13	18	2
Autre	4	11	18	11	13	18	14	11	5	3	15	1
Moyen de transport: train / tram / métro	7	21	6	12	6	21	13	10	4	9	8	
Habitation: garage	8	7	10	21	10	6	11	9	8	13	9	4
Station de bus / métro et gare de chemin de fer	19	13	5	5	9	10	8	6	2	10	7	1
Service public	16	7	2	8	6	16	2	7	2	3	1	
Habitation: dépendances	7	4	3	6	6	4	4	6	6	9	3	
Hôpital	7	10	10	7	8	4	4	1	2	2	1	
Infrastructure sportive	6	4	11	10	4	4	4	3	1	2	4	
Arrêt de bus / tram	5	11	6	3	4	7	2		3	3	4	
Habitation: allée	2	6	7	5	6	7	3	3	1	5	2	1
Service	2	4	7	7	5	2	7	1	3	1	4	
Institution d'enseignement	9	3	4	5	5	1	6	2		1	1	2
Moyen de transport: voiture	2	5	3	4	5	2	4		1	4	2	
Habitation: autre		2	2	1	3	2	7	5	2	3	2	1
Maison de repos	3		7	2	2	7	2		5		2	
Banque / institution financière	1	3	5	3	4	2	2	3	2	2	2	
Chantier	7	3	2	1		2	2		1	3	6	1
Entreprise	9	4	3	1	2	3	3	1			2	
Moyen de transport: autre	2	1	1	1	3			8	3		4	
Cimetière		3	1	1	9		2	1	1			
Médecin / dentiste / pharmacien		4	1	1	3	3				1	1	
Edifice religieux / lieu du culte	1	2	1	2			2	2	1		1	
Moyen de transport: camion	1	1		1	2		2		1		2	1
Bâtiment administratif	2		2	1	1		3					
Aéroport			1	2	4							
Moyen de transport: autobus / autocar		1	3		1			1				
Eaux intérieures et maritimes	1			1	1	1			1			
Station essence					1		1	2			1	
Guichet automatique			1			1					1	
Maison de débauche							1					
Stade		1										
<b>Total</b>	<b>1.261</b>	<b>963</b>	<b>868</b>	<b>731</b>	<b>769</b>	<b>762</b>	<b>862</b>	<b>619</b>	<b>559</b>	<b>560</b>	<b>559</b>	<b>87</b>

PPF/DGR/DRI/BIPOL - Statistiques policières de criminalité (date de clôture: 22/09/2023)  
 Les données pour les années 2001 jusqu'à 2012 ne sont plus publiées mais restent disponibles sur demande auprès du service BIPOL.  
 Les données pour 2023 ne concernent que le 1er trimestre.



Blankenberge

Dégradation de la propriété

	2000	2013	2014	2015	2016	2017	2018	2019	2020	2021	2022	2023
Voie publique	170	153	148	126	165	97	119	73	68	103	80	9
Habitation: résidence principale	39	53	55	49	42	51	50	62	46	51	44	14
Parking	32	24	15	21	20	17	16	19	14	11	18	4
Habitation: non précisée	25	21	11	21	15	20	21	24	21	14	9	4
Horeca	30	24	22	15	22	6	13	10	12	15	13	2
Terrain	24	11	27	20	12	4	6	7	8	14	9	1
Autre	4	12	8	10	15	4	7	6	2	4	8	3
Culture et loisirs	26	16	4	5	6	5	3	4	4	4	1	
Magasin	15	10	10	7	5	3	4	2	3	5	5	
Habitation: garage	4	4	6	7	10	2	1	4	3	7	10	1
Habitation: résidence secondaire	4	4	4	7	4	6	7	1	2	3	5	
Inconnue	9	4	7	2	2	4	3	5	4	1	2	
Bureau de police	1	4	6	8	1	5	4	3	3	1	2	1
Habitation: dépendances	8	3	9		2		3	3		2		1
Service public	5	2	7	1	3		1	1				
Habitation: jardin		4	4	2		2		4				1
Chantier	7	2		1	1				2		1	
Habitation: allée		4	1	2				2	2	1	2	
Emplacement de vélo		1	2	2	2	3		1	1		1	
Arrêt de bus / tram	1	1	1		2	1	2	1			1	
Moyen de transport: voiture		2	2	2	1			1	1	1		
Infrastructure sportive		1	1			3		2	1	1		
Institution d'enseignement	2			2			1	1	1		2	
Service					2	1	2				2	1
Banque / institution financière	1					1		3	1			1
Entreprise	2	1	1	1	1		1					
Edifice religieux / lieu du culte	1		1	1	2							
Maison de repos								1	1	2	1	
Moyen de transport: autre				1	2		2					
Station de bus / métro et gare de chemin de fer	1			1		1	1				1	
Eaux intérieures et maritimes				1	1		1	1				
Hôpital	1				1			1				
Médecin / dentiste / pharmacien		1	1					1				
Moyen de transport: train / tram / métro		1	1								1	
Cimetière					1			1				
Aéroport					1							
Bâtiment administratif						1						
Maison de débauche					1							
Stade						1						
Station essence	1											
<b>Total</b>	<b>413</b>	<b>363</b>	<b>354</b>	<b>315</b>	<b>342</b>	<b>238</b>	<b>268</b>	<b>244</b>	<b>200</b>	<b>240</b>	<b>219</b>	<b>42</b>



**Blankenberge**

**Infractions contre l'intégrité physique**

	2000	2013	2014	2015	2016	2017	2018	2019	2020	2021	2022	2023
Voie publique	121	130	119	96	86	133	101	95	68	69	87	18
Habitation	73	85	95	98	91	101	113	104	96	88	106	23
Horeca	35	49	37	48	40	31	32	27	10	13	38	6
Terrain	6	10	4	13	6	6	7	3	6	1	10	1
Inconnue	8	4	13	2	3	6	5	5	2	4	3	
Magasin	6	5	7	4	3	3	4	2	4	2	4	
Culture et loisirs	7	7	1	2	4	4	3	4	3	2	4	1
Autre		3	1	2	3	4	1	4		1	2	1
Institution d'enseignement	1	2	1	2	4	2	1	2	1			
Parking	1	1		4	1		3	3	2		1	
Bureau de police	1	1	2		1		2			1	4	
Hôpital	1		1	1	3	2		3				
Moyen de transport: autre		1	2		3	1		1			2	
Service public	1	1	1	1		2	1	1	1	1		
Station de bus / métro et gare de chemin de fer	1			1	1	1	1	1	1		3	
Arrêt de bus / tram			1				2	2	1	1	1	1
Infrastructure sportive			1	1	2	1	1		1	1	1	
Moyen de transport: train / tram / métro		1		1		3	1	1			1	
Service		1	1	2			1			1		1
Bâtiment administratif	1					1		1			1	
Entreprise		3			1							
Habitation: allée	1		1			1						
Banque / institution financière										1	1	
Habitation: jardin	1										1	
Maison de repos				1		1						
Aéroport		1										
Edifice religieux / lieu du culte		1										
Maison de débauche			1									
Moyen de transport: autobus / autocar							1					
<b>Total</b>	<b>265</b>	<b>306</b>	<b>289</b>	<b>279</b>	<b>252</b>	<b>303</b>	<b>280</b>	<b>259</b>	<b>196</b>	<b>186</b>	<b>270</b>	<b>52</b>





# ***STATISTIQUES POLICIERES DE CRIMINALITE***

---

*LIEU DE PERPETRATION: COMMUNE*

**Blankenberge**

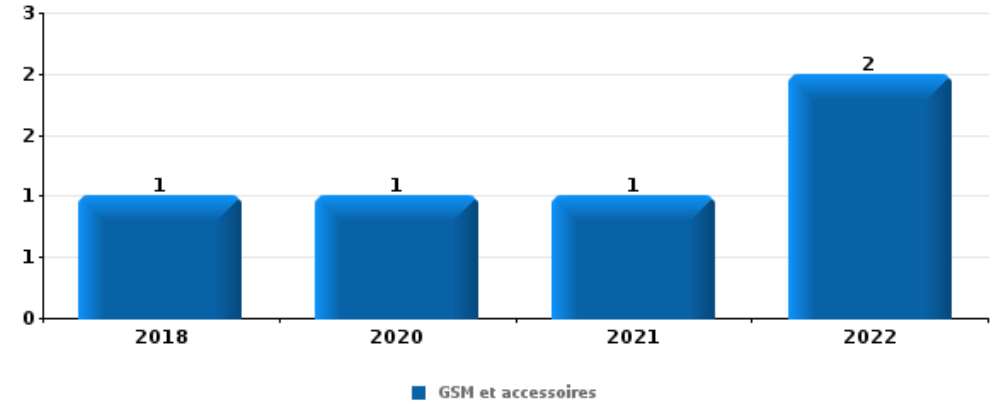
***PARTIE V : OBJETS ET MOYENS DE TRANSPORT***



**Blankenberge**

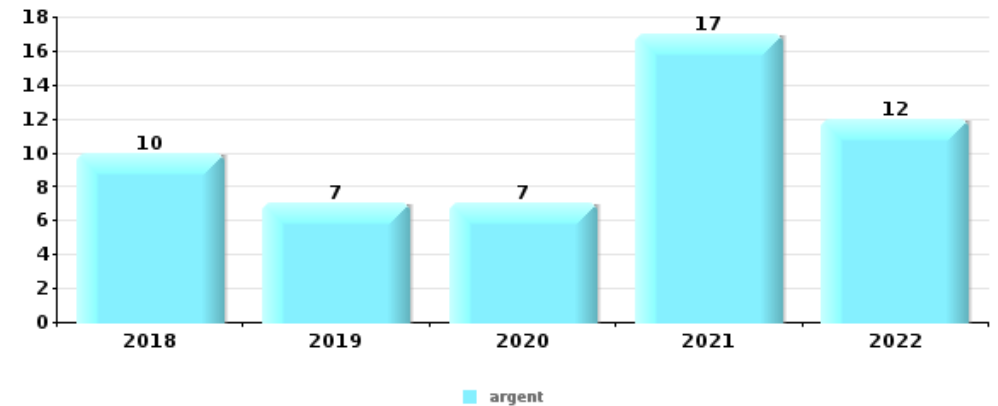
**Vol à main armée**

Top 5 Objets volés (sbd nombre de faits)		2018	2019	2020	2021	2022	2023
1	GSM et accessoires	1		1	1	2	
2	argent					3	
2	vêtement	1			1	1	
4	bijouterie / montre			1		1	
4	carte bancaire / carte de crédit	1		1			
4	clé	1			1		



**Vol dans ou sur un véhicule**

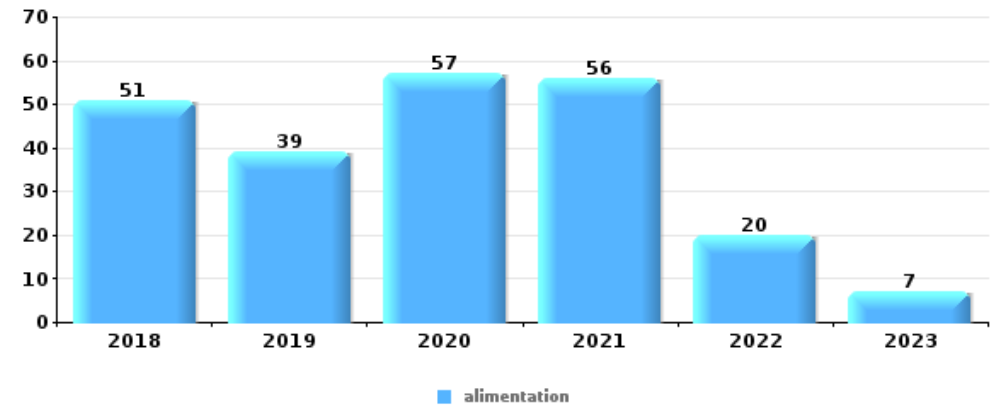
Top 5 Objets volés (sbd nombre de faits)		2018	2019	2020	2021	2022	2023
1	argent	10	7	7	17	12	
2	permis de conduire	11	5	4	8	12	
3	carte bancaire / carte de crédit	9	4	3	10	10	
4	carte d'identité / passeport	10	6	2	8	9	
5	portefeuille	7	2	5	9	11	





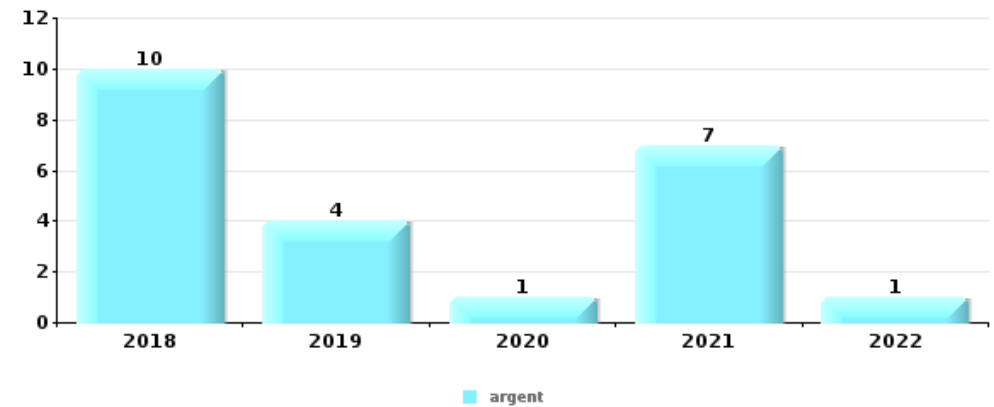
Vol à l'étalage

Top 5 Objets volés (sbd nombre de faits)		2018	2019	2020	2021	2022	2023
1	alimentation	51	39	57	56	20	7
2	parfum / produit de beauté	22	10	8	22	15	6
3	vêtement	15	8	14	16	20	3
4	tabac	18	8	18	16	8	3
5	bijouterie / montre	4	4	10	6	3	1



Cambrilage ds entreprise ou commerce

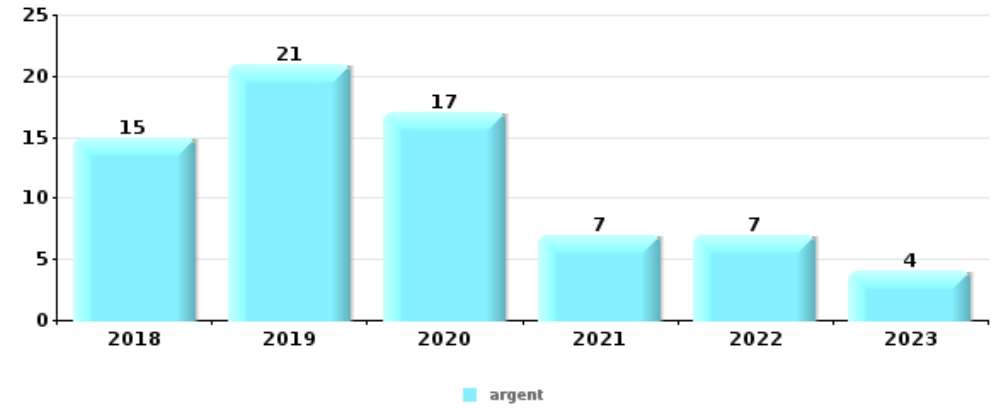
Top 5 Objets volés (sbd nombre de faits)		2018	2019	2020	2021	2022	2023
1	argent	10	4	1	7	1	
2	alimentation	1	1	2	2		
3	carte bancaire / carte de crédit	2			3		
3	GSM et accessoires	3			2		
3	ordinateur et accessoires	3			2		





**Cambriolage dans habitation**

Top 5 Objets volés (sbd nombre de faits)		2018	2019	2020	2021	2022	2023
1	argent	15	21	17	7	7	4
2	bijouterie / montre	8	13	6	6	7	
3	ordinateur et accessoires	7		3	7	2	
4	clé	3	3	5	3	1	2
5	GSM et accessoires	5	2	4	4	1	



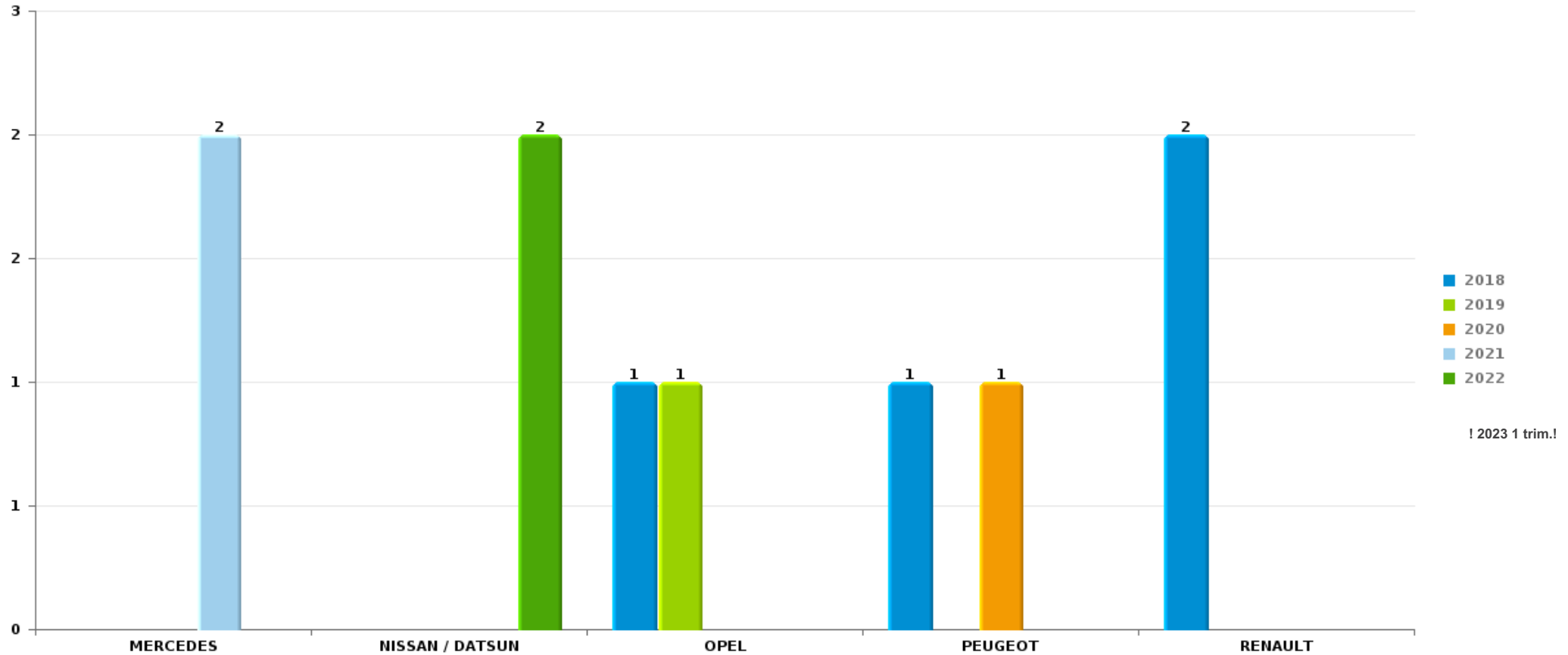
*Remarque: en ce qui concerne les objets, aucun total n'est reproduit étant donné que plusieurs objets peuvent avoir été volés lors d'un même fait.*



Blankenberge

Vol de voiture

Nombre de voitures volées par marque (Top 5)



! 2023 1 trim.!

# ***STATISTIQUES POLICIERES DE CRIMINALITE***

---

***LIEU DE PERPETRATION: COMMUNE***

**Blankenberge**

***PARTIE VI : SUSPECTS***



## Partie 1: Niveau FAITS (comptage du nombre de faits pour lesquels un certain type de suspect est impliqué)

### 1.1. Nombre d'infractions selon le sexe des suspects identifiés (par catégorie principale)

Étant donné que, tant un suspect identifié masculin qu'un suspect identifié féminin peuvent être impliqués lors d'un même fait, il est possible que la somme des colonnes «Hommes» et «Femmes» soit supérieure à la valeur de la colonne «Total...» (voir également la note méthodologique)

#### Blankenberge

2023

Catégorie principale / Sexe	Nombre total de faits avec au moins 1 suspect	Hommes	%	Femmes	%
Ivresse et alcool	42	35	83,3%	7	16,7%
Drogues	35	32	91,4%	3	8,6%
Registre de population	34	20	58,8%	14	41,2%
Infr. contre l'intégrité physique	19	15	78,9%	4	21,1%
Vol et extorsion	15	8	53,3%	8	53,3%
Armes et explosifs	11	11	100,0%		
Législation sur les étrangers	9	9	100,0%		
Infr. contre la sécurité publique	7	7	100,0%		
Infr. contre l'autorité publique	7	6	85,7%	1	14,3%
Dégradation de la propriété	6	6	100,0%		
Fraude	6	4	66,7%	2	33,3%
Environnement	5	4	80,0%	1	20,0%
Infr. contre les mœurs	5	5	100,0%		
Infr. contre autres valeurs morales et sentiments	3	2	66,7%	1	33,3%
Protection de la jeunesse	3	2	66,7%	2	66,7%
Criminalité informatique	2	1	50,0%	1	50,0%

## CRIMINALITE ENREGISTREE: SUSPECTS



Catégorie principale / Sexe	Nombre total de faits avec au moins 1 suspect	Hommes	%	Femmes	%
Protection de la personne	2	2	100,0%	1	50,0%
Autres lois spéciales	1	1	100,0%		
Infr. contre la foi publique	1	1	100,0%		
Protection des revenus publics	1			1	100,0%
Sécurité privée	1	1	100,0%		
<b>Total</b>	<b>215</b>	<b>172</b>	<b>80,0%</b>	<b>46</b>	<b>21,4%</b>





## 1.2. Nombre d'infractions selon le sexe des suspects identifiés (par figure criminelle)

Étant donné que, tant un suspect identifié masculin qu'un suspect identifié féminin peuvent être impliqués lors d'un même fait, il est possible que la somme des colonnes «Hommes» et «Femmes» soit supérieure à la valeur de la colonne «Total...» (voir également la note méthodologique)

### Blankenberge

2023

#### FC Vol moyen de transport

Figure criminelle / Sexe	Nombre total de faits avec au moins 1 suspect identifié	Hommes	%
<b>Vol de vélo</b>	3	3	100,0%
<b>Total</b>	PA	PA	PA

#### FC Cambriolage

Figure criminelle / Sexe	Nombre total de faits avec au moins 1 suspect identifié	Hommes	%
<b>Cambriolage dans habitation</b>	1	1	100,0%
<b>Cambriolage dans bâtiment (total)</b>	1	1	100,0%
<b>Total</b>	PA	PA	PA

#### FC Vol autre

Figure criminelle / Sexe	Nombre total de faits avec au moins 1 suspect identifié	Hommes	%	Femmes	%
<b>Vol avec violence sans arme</b>	1	1	100,0%		
<b>Vol dans ou sur un véhicule</b>	1	1	100,0%		
<b>Vol à l'étalage</b>	8	2	25,0%	7	87,5%
<b>Total</b>	PA	PA	PA	PA	PA

## CRIMINALITE ENREGISTREE: SUSPECTS



### FC Autre

Figure criminelle / Sexe	Nombre total de faits avec au moins 1 suspect identifié	Hommes	%
Violence contre les métiers d'intérêt général	2	2	100,0%
<b>Total</b>	<b>PA</b>	<b>PA</b>	<b>PA</b>

### PH Violence intrafamiliale (VIF)

Figure criminelle / Sexe	Nombre total de faits avec au moins 1 suspect identifié	Hommes	%	Femmes	%
VIF: physique, dans le couple	2			2	100,0%
VIF: physique, envers d'autres membres	2	2	100,0%		
VIF: psychique, dans le couple	1	1	100,0%		
VIF: économique, dans le couple	3	2	66,7%	1	33,3%
<b>Total</b>	<b>PA</b>	<b>PA</b>	<b>PA</b>	<b>PA</b>	<b>PA</b>

### PH Violence dans l'espace public

Figure criminelle / Sexe	Nombre total de faits avec au moins 1 suspect identifié	Hommes	%	Femmes	%
Violence physique (voie publique)	7	7	100,0%		
Violence physique (endroit accessible au public)	3	2	66,7%	1	33,3%
Violence sexuelle (voie publique)	1	1	100,0%		
Violence sexuelle (endroit accessible au public)	1	1	100,0%		
Violence psychique (voie publique)	9	9	100,0%	1	11,1%
Violence psychique (endroit accessible au public)	2	1	50,0%	1	50,0%
Vol avec violence sans arme (endr. acces. au pub.)	1	1	100,0%		
<b>Total</b>	<b>PA</b>	<b>PA</b>	<b>PA</b>	<b>PA</b>	<b>PA</b>

## CRIMINALITE ENREGISTREE: SUSPECTS



### PH Autre

Figure criminelle / Sexe	Nombre total de faits avec au moins 1 suspect identifié	Hommes	%	Femmes	%
<b>Terrorisme, extrémisme et radicalisme</b>	<b>2</b>	2	100,0%	1	50,0%
<b>Total</b>	<b>PA</b>	<b>PA</b>	<b>PA</b>	<b>PA</b>	<b>PA</b>



### 1.3. Nombre d'infractions selon l'âge des suspects identifiés (par catégorie principale)

Étant donné que, tant un suspect identifié mineur qu'un suspect identifié majeur peuvent être impliqués lors d'un même fait, il est possible que la somme des colonnes «Mineur» et «Majeur» soit supérieure à la valeur de la colonne «Total...» (voir également la note méthodologique)

#### Blankenberge

2023

Catégorie principale / Âge	Nombre total de faits avec au moins 1 suspect identifié	Mineur	%	Majeur	%
Ivresse et alcool	42			42	100,0%
Drogues	35	8	22,9%	28	80,0%
Registre de population	34	1	2,9%	34	100,0%
Infr. contre l'intégrité physique	19			19	100,0%
Vol et extorsion	15	2	13,3%	13	86,7%
Armes et explosifs	11			11	100,0%
Législation sur les étrangers	9			9	100,0%
Infr. contre la sécurité publique	7			7	100,0%
Infr. contre l'autorité publique	7			7	100,0%
Dégradation de la propriété	6	1	16,7%	5	83,3%
Fraude	6	1	16,7%	5	83,3%
Environnement	5			5	100,0%
Infr. contre les mœurs	5	2	40,0%	3	60,0%
Infr. contre autres valeurs morales et sentiments	3	1	33,3%	2	66,7%
Protection de la jeunesse	3			3	100,0%
Criminalité informatique	2	1	50,0%	1	50,0%
Protection de la personne	2			2	100,0%
Autres lois spéciales	1	1	100,0%		
Infr. contre la foi publique	1			1	100,0%
Protection des revenus publics	1			1	100,0%
Sécurité privée	1			1	100,0%
<b>Total</b>	<b>215</b>	<b>18</b>	<b>8,4%</b>	<b>199</b>	<b>92,6%</b>



## 1.4. Nombre d'infractions selon l'âge des suspects identifiés (par figure criminelle)

Étant donné que, tant un suspect identifié mineur qu'un suspect identifié majeur peuvent être impliqués lors d'un même fait, il est possible que la somme des colonnes «Mineur» et «Majeur» soit supérieure à la valeur de la colonne «Total...»  
(voir également la note méthodologique)

### Blankenberge

2023

#### FC Vol moyen de transport

Figure criminelle / Âge	Nombre total de faits avec au moins 1 suspect identifié	Majeur	%
Vol de vélo	3	3	100,0%
<b>Total</b>	<b>PA</b>	<b>PA</b>	<b>PA</b>

#### FC Cambriolage

Figure criminelle / Âge	Nombre total de faits avec au moins 1 suspect identifié	Majeur	%
Cambriolage dans habitation	1	1	100,0%
Cambriolage dans bâtiment (total)	1	1	100,0%
<b>Total</b>	<b>PA</b>	<b>PA</b>	<b>PA</b>

#### FC Vol autre

Figure criminelle / Âge	Nombre total de faits avec au moins 1 suspect identifié	Mineur	%	Majeur	%
Vol avec violence sans arme	1			1	100,0%
Vol dans ou sur un véhicule	1			1	100,0%
Vol à l'étalage	8	1	12,5%	7	87,5%
<b>Total</b>	<b>PA</b>	<b>PA</b>	<b>PA</b>	<b>PA</b>	<b>PA</b>

#### FC Autre

Figure criminelle / Âge	Nombre total de faits avec au moins 1 suspect identifié	Majeur	%
Violence contre les métiers d'intérêt général	2	2	100,0%
<b>Total</b>	<b>PA</b>	<b>PA</b>	<b>PA</b>



### PH Violence intrafamiliale (VIF)

Figure criminelle / Âge	Nombre total de faits avec au moins 1 suspect identifié	Majeur	%
VIF: physique, dans le couple	2	2	100,0%
VIF: physique, envers d'autres membres	2	2	100,0%
VIF: psychique, dans le couple	1	1	100,0%
VIF: économique, dans le couple	3	3	100,0%
<b>Total</b>	<b>PA</b>	<b>PA</b>	<b>PA</b>

### PH Violence dans l'espace public

Figure criminelle / Âge	Nombre total de faits avec au moins 1 suspect identifié	Majeur	%
Violence physique (voie publique)	7	7	100,0%
Violence physique (endroit accessible au public)	3	3	100,0%
Violence sexuelle (voie publique)	1	1	100,0%
Violence sexuelle (endroit accessible au public)	1	1	100,0%
Violence psychique (voie publique)	9	9	100,0%
Violence psychique (endroit accessible au public)	2	2	100,0%
Vol avec violence sans arme (endr. acces. au pub.)	1	1	100,0%
<b>Total</b>	<b>PA</b>	<b>PA</b>	<b>PA</b>

### PH Autre

Figure criminelle / Âge	Nombre total de faits avec au moins 1 suspect identifié	Majeur	%
Terrorisme, extrémisme et radicalisme	2	2	100,0%
<b>Total</b>	<b>PA</b>	<b>PA</b>	<b>PA</b>



## Partie 2: Niveau SUSPECTS-FAIT (comptage du nombre de combinaisons suspect-fait)

### 2.1. Nombre de suspects-fait selon le sexe des suspects identifiés (TOP 5 des catégories principales)

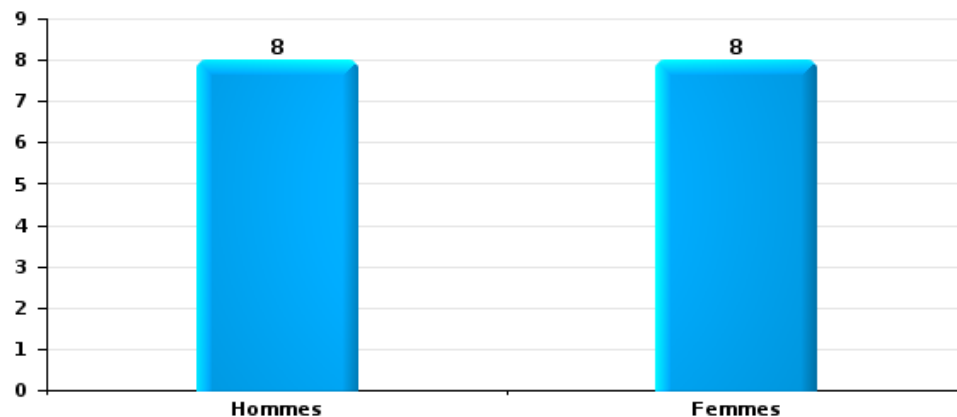
Lorsqu'un même suspect a commis plusieurs faits durant la période considérée, il est aussi comptabilisé plusieurs fois (voir également la note méthodologique)

#### Blankenberge

2023

#### Vol et extorsion

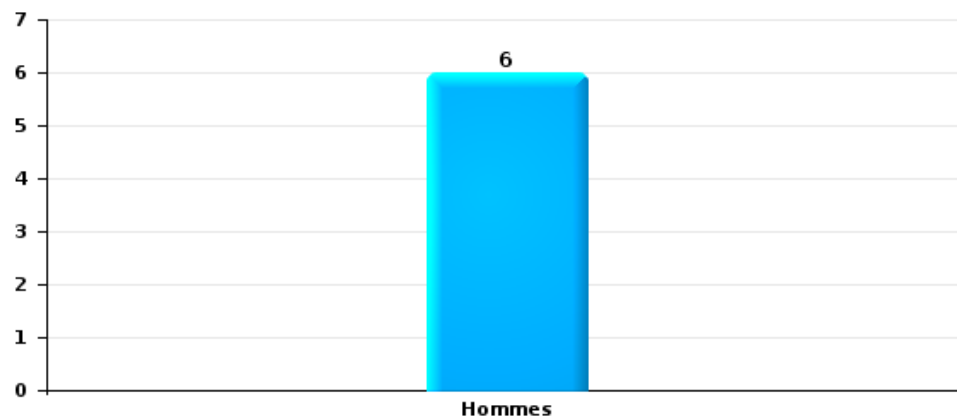
Nombre de suspects-fait selon le sexe





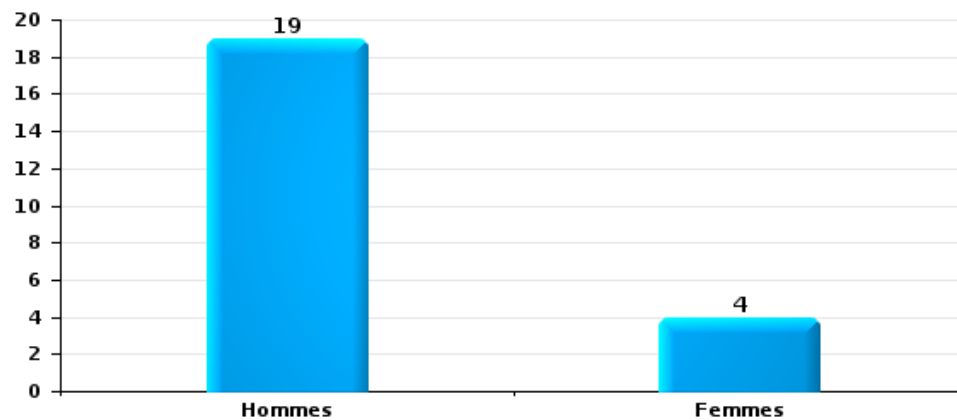
Dégradation de la propriété

Nombre de suspects-fait selon le sexe



Infr. contre l'intégrité physique

Nombre de suspects-fait selon le sexe

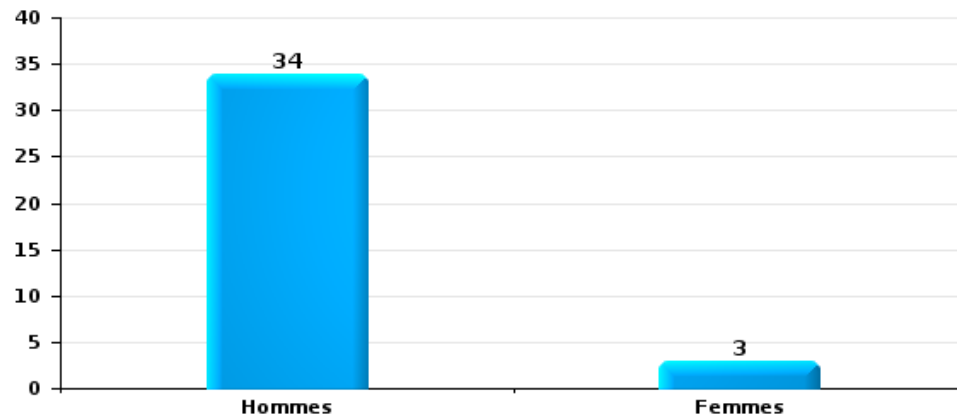






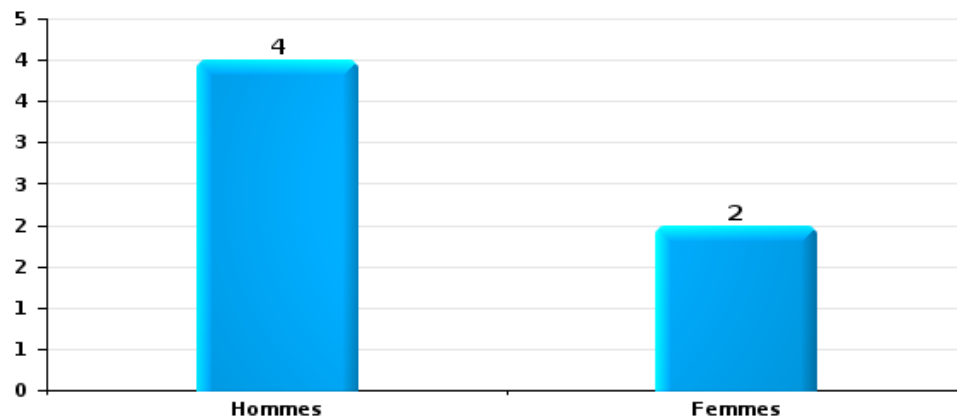
Drogues

Nombre de suspects-fait selon le sexe



Fraude

Nombre de suspects-fait selon le sexe





## 2.2. Nombre de suspects-fait selon le sexe des suspects identifiés (TOP 5 des figures criminelles)

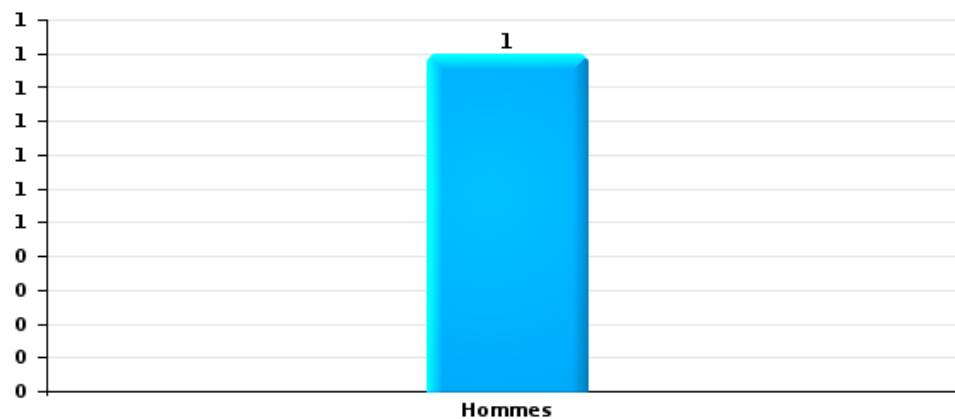
Lorsqu'un même suspect a commis plusieurs faits durant la période considérée, il est aussi comptabilisé plusieurs fois (voir également la note méthodologique)

### Blankenberge

2023

### Cambriolage dans bâtiment (total)

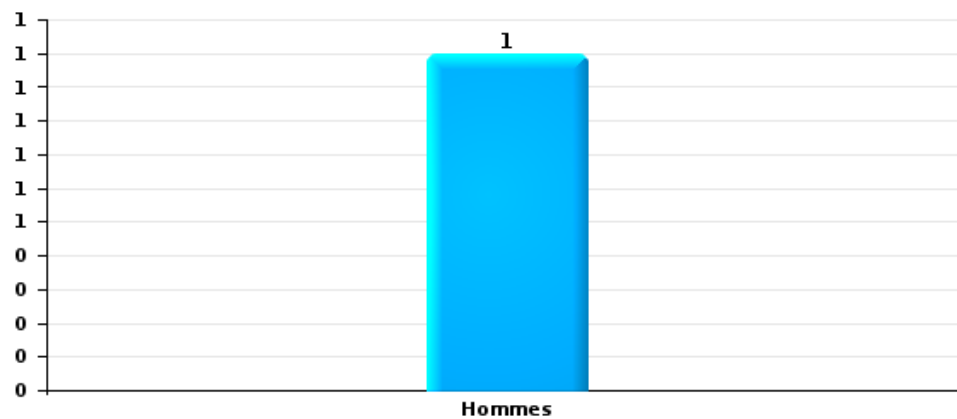
Nombre de suspects-fait selon le sexe





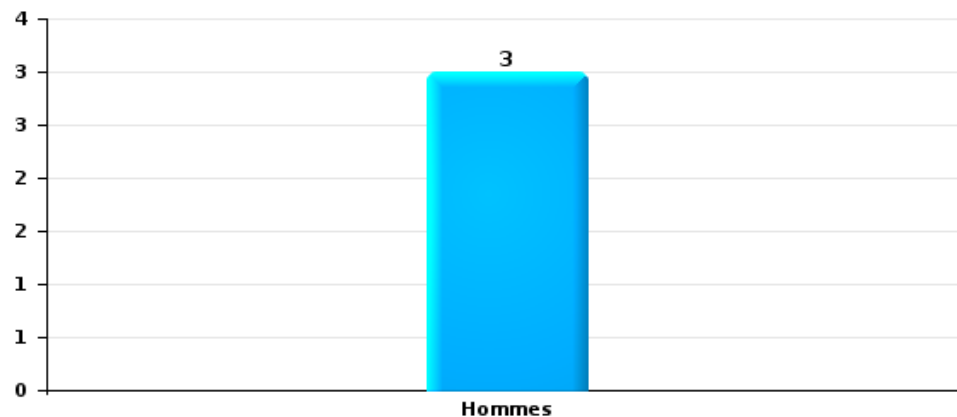
Vol dans ou sur un véhicule

Nombre de suspects-fait selon le sexe



Vol de vélo

Nombre de suspects-fait selon le sexe





### 2.3. Nombre de suspects-fait selon l'âge des suspects identifiés (TOP 5 des catégories principales)

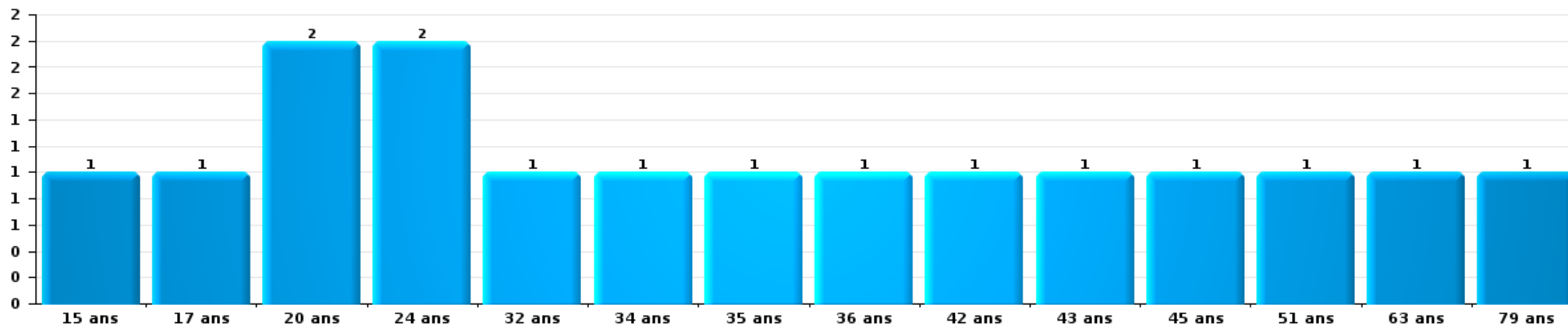
1) Lorsqu'un même suspect a commis plusieurs faits durant la période considérée, il est aussi comptabilisé plusieurs fois, qu'il ait le même âge ou non – 2) Les suspects au-dessous de 14 ans et à partir de 90 ans ne sont pas repris dans le tableau (voir également la note méthodologique)

#### Blankenberge

2023

#### Vol et extorsion

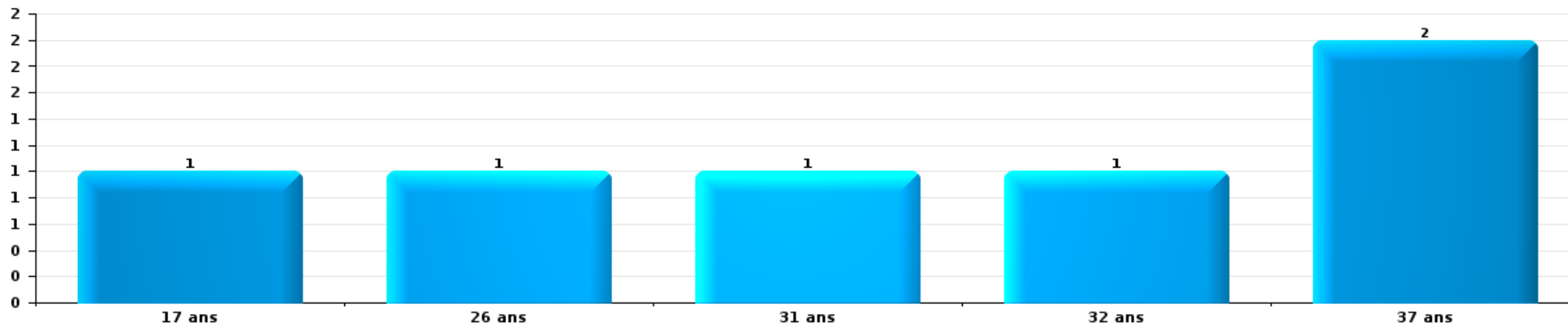
Nombre de suspects-fait par âge (chronologique)





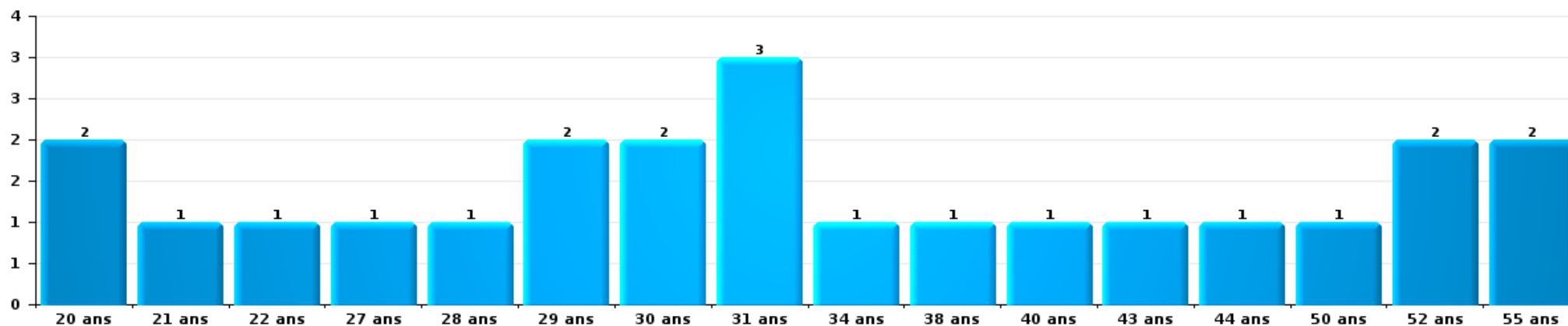
Dégradation de la propriété

Nombre de suspects-fait par âge (chronologique)



Infr. contre l'intégrité physique

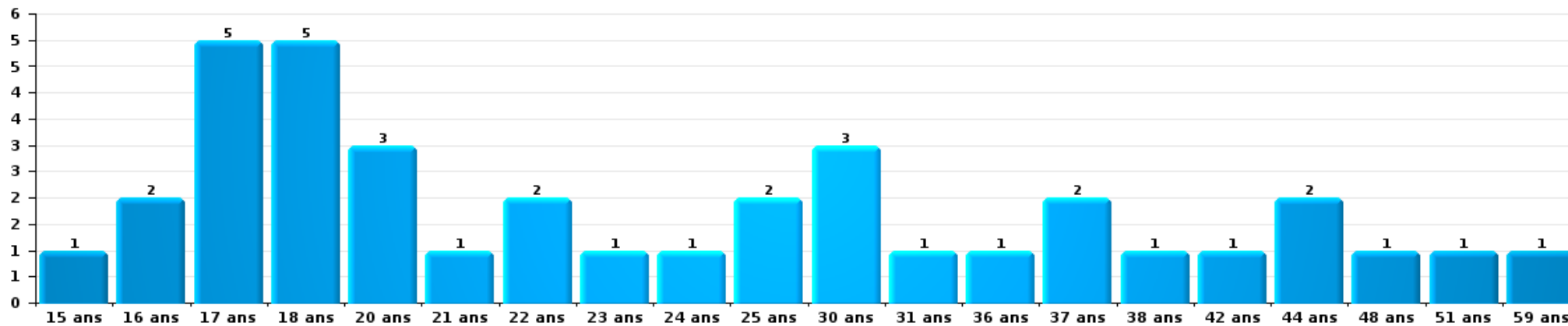
Nombre de suspects-fait par âge (chronologique)





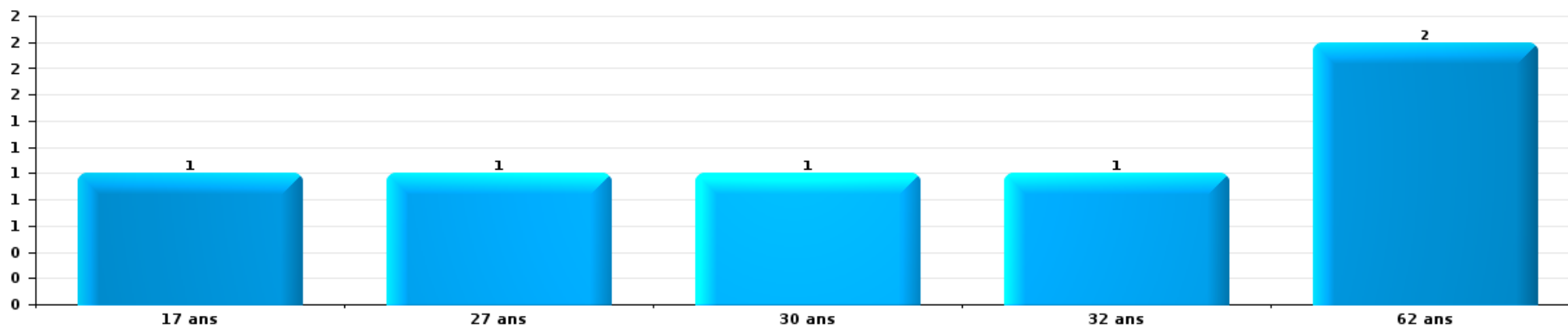
Drogues

Nombre de suspects-fait par âge (chronologique)



Fraude

Nombre de suspects-fait par âge (chronologique)





## 2.4. Nombre de suspects-fait selon l'âge des suspects identifiés (TOP 5 des figures criminelles)

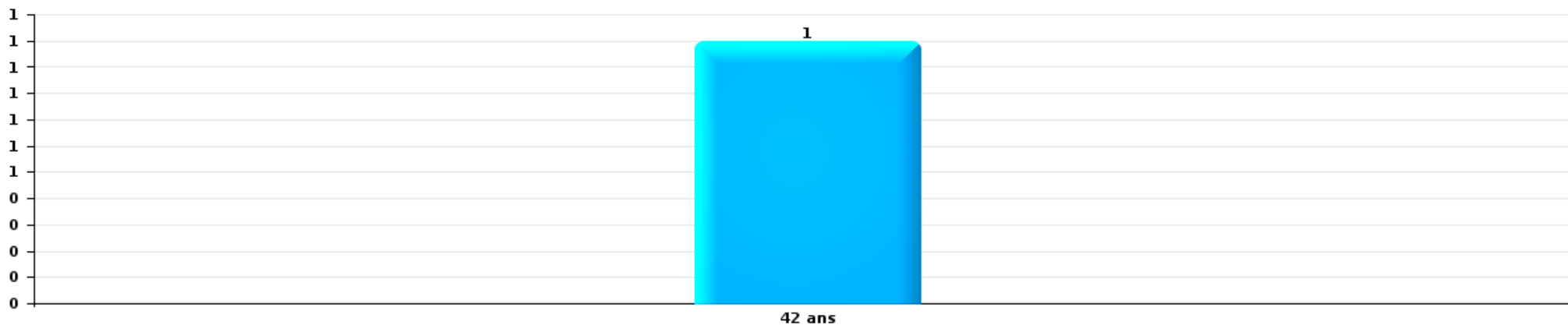
1) Lorsqu'un même suspect a commis plusieurs faits durant la période considérée, il est aussi comptabilisé plusieurs fois, qu'il ait le même âge ou non – 2) Les suspects au-dessous de 14 ans et à partir de 90 ans ne sont pas repris dans le tableau (voir également la note méthodologique)

### Blankenberge

2023

### Cambrilage dans bâtiment (total)

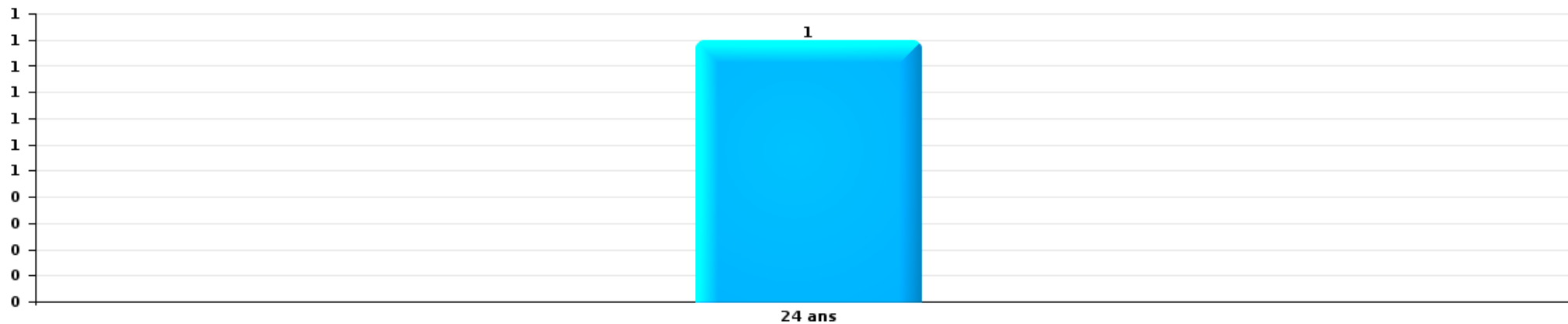
Nombre de suspects-fait par âge (chronologique)





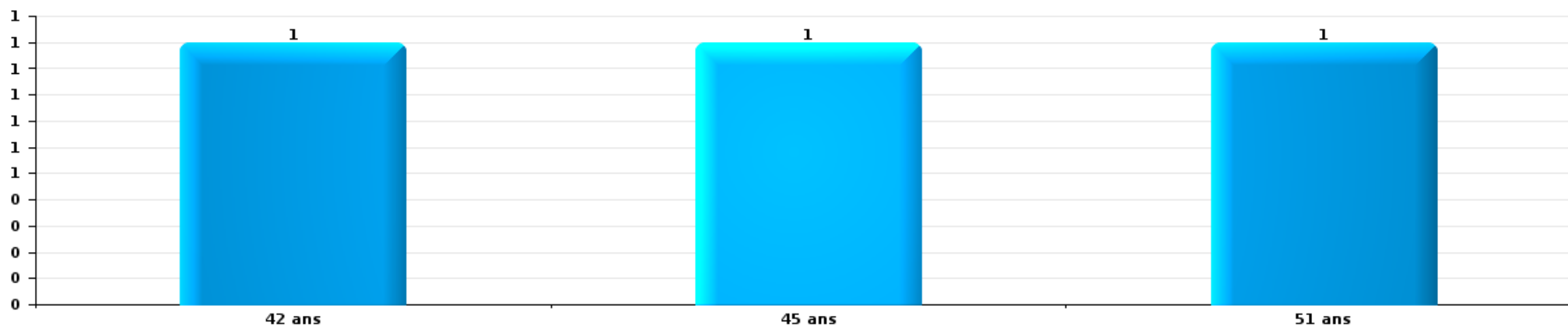
Vol dans ou sur un véhicule

Nombre de suspects-fait par âge (chronologique)



Vol de vélo

Nombre de suspects-fait par âge (chronologique)





# ***STATISTIQUES POLICIERES DE CRIMINALITE***

---

*LIEU DE PERPETRATION: COMMUNE*

**Blankenberge**

***ANNEXE I: DETAIL PAR CATEGORIE DE DELIT  
CODE PENAL***

Infraction Code pénal

Infr. contre l'intégrité physique

			2000	2013	2014	2015	2016	2017	2018	2019	2020	2021	2022	2023
Assassinat	Autres	Acc.				1								
		Tent.			1	1							2	
	Sous-total			1	2							2		
Meurtre	Non spécifié	Tent.							1					
	Autres	Tent.				1	3	1	6	7	4	4		
	Sous-total				1	3	2	6	7	4	4			
Torture et maltraitance	Traitement inhumain	Acc.			1					1				
	Non spécifié	Acc.		1										
	Sous-total			1	1					1				
Coups et/ou blessures vol. en sphère familiale	Entre partenaires ou ex-partenaires	Acc.	15	65	68	62	62	75	78	61	60	59	69	15
	Lors d'un différend familial en général	Acc.	21											
	Par les parents envers un mineur	Acc.	1	7	3	6	2	2	3	4	3	1	4	
	Par les parents envers personne vulnérable	Acc.											1	
	Envers les parents	Acc.	1	4	7	1	1	7	4	4		2	2	1
	Envers d'autres ascendants directs ou collatéraux	Acc.		4	3	2	6	1	4	6			2	3
	Sous-total		38	80	81	71	71	85	89	75	63	64	79	17
Coups et/ou blessures vol. hors sphère familiale	Bagarres (=coups réciproques)	Acc.	37	27	23	28	22	42	35	30	27	26	72	13
	Coups envers fonctionnaire de police	Acc.	13	2	7	6	7	5	7	7	7	4	9	2
	Envers un mineur par une pers. ayant autorité	Acc.	1	3	1		2		2	4	5		1	
	Envers un mineur qualité de l'auteur inconnue	Acc.	4	2	1		4		3	3	3	7	1	
	Envers pers. vulnérable (qualité auteur inconnue)	Acc.											1	
	Envers un mineur par cohabitant sans rel. Autorité	Acc.											1	
	Coups envers personnel transport public	Acc.				1			2	1			1	
	Coups envers personnel autre service public	Acc.		2	1		1			1	3			
	Coups envers profession médicale	Acc.					2			1	1			
	Coups envers personnel institut d'enseignement	Acc.				1				1				
	Non spécifié	Acc.	108	102	102	88	89	97	93	103	62	67	81	18
Sous-total		163	138	135	124	127	144	142	151	108	104	167	33	
Abstention coupable		Acc.				1		1	3			2	3	
	Sous-total				1		1	3				2	3	
Autres infr. volontaires. c/ l'intégrité phys.	Privation de soins à enfant ou personne vulnérable	Acc.									1	2		
	Délaissement d'enfant ou personne vulnérable	Acc.		1				1						
	Abandon d'enfant dans le besoin	Acc.			2		1							
	Administration substances nuisibles	Acc.								1			3	
	Empoisonnement de denrées	Tent.				1								
	Entrave méchante à la circulation	Acc.		1			2	2	1			1	3	
	Voies de faits et violences légères	Acc.	45	83	62	71	40	60	39	15	8	4	4	1
Sous-total		45	85	64	72	43	63	40	16	9	7	10	1	

## Infr. contre l'intégrité physique

			2000	2013	2014	2015	2016	2017	2018	2019	2020	2021	2022	2023
Infr. involontaires contre l'intégrité physique	Coups et/ou blessures involontaires	Acc.	18		3	5	6	3	1		2		2	
	Abstention d'entretien enfant/personne vulnérable	Acc.			1			1						
	Morsure de chien	Acc.	1	3	3	3	4	3	3	10	7	3	5	1
		Sous-total	19	3	7	8	10	7	4	10	9	3	7	1
		Total	265	306	289	279	252	303	280	259	196	186	270	52

## Infr. contre la liberté individuelle

		2000	2013	2014	2015	2016	2017	2018	2019	2020	2021	2022	2023
Prise d'otages	Acc.				1				1	1			
	Sous-total				1				1	1			
Enlèvement de mineur ou personne vulnérable	Enlèvement parental	Acc.	2				1						
	Autre enlèvement	Acc.											
		Tent.		1		1			1		1		
	Sous-total	2	3		1		1	1		1			
Détenition par un particulier	Acc.	2	1		3	1	1	4	1	1	1	3	
	Sous-total	2	1		3	1	1	4	1	1	1	3	
	Total	4	4		5	1	2	5	2	3	1	3	

## Infr. contre les mœurs

			2000	2013	2014	2015	2016	2017	2018	2019	2020	2021	2022	2023	
Viol n'ayant pas causé la mort	Victime < 10a	Acc.	1	2	1	2	3	1	2		1	1			
	Victime 10a - 14a	Acc.	1	2		1	2			2		1			
	Victime 14a - 16a	Acc.	1	2		1	3				3	1			
	Victime 16a - 18a	Acc.			1	1			3	1	2	2			
	Victime majeure	Acc.		8	8	3	3	3	4	6	4	6	4		
		Tent.	1												
	Victime âge inconnu	Acc.							1						
	<b>Sous-total</b>		<b>4</b>	<b>14</b>	<b>10</b>	<b>7</b>	<b>9</b>	<b>7</b>	<b>10</b>	<b>9</b>	<b>10</b>	<b>11</b>	<b>4</b>		
Viol avec conséquence inconnue		Acc.										1			
		<b>Sous-total</b>										<b>1</b>			
Viol n'ayant pas causé la mort (nvCPS)	Victime < 16a	Acc.											4	1	
	Victime 16a - 18a	Acc.											1		
	Victime majeure	Acc.											5		
		Tent.											1		
	<b>Sous-total</b>											<b>11</b>	<b>1</b>		
Attentat à la pudeur ayant causé la mort	Victime majeure	Acc.							1						
		<b>Sous-total</b>							<b>1</b>						
Attentat à la pudeur avec violence / menace	Victime < 16a	Acc.	2		1	1	1	1	1	1		1			
	Victime 16a - 18a	Acc.							1						
	Victime majeure	Acc.	3	3	3	1	1	2	3	1	4	5			
	<b>Sous-total</b>		<b>5</b>	<b>3</b>	<b>4</b>	<b>1</b>	<b>2</b>	<b>2</b>	<b>4</b>	<b>4</b>	<b>1</b>	<b>5</b>	<b>5</b>		
Attentat à la pudeur sans violence / menace	Victime < 16a	Acc.	3	3	2	1	4	3	2	5	3	2	1		
	Victime 16a - 18a	Acc.					4	2		1		4			
	Victime âge inconnu	Acc.	1	1	1	1			2	2	2	4			
	<b>Sous-total</b>		<b>4</b>	<b>6</b>	<b>3</b>	<b>2</b>	<b>8</b>	<b>5</b>	<b>4</b>	<b>8</b>	<b>5</b>	<b>10</b>	<b>1</b>		
Atteinte intégrité sexuelle sans mort (nvCPS)	Victime < 16a	Acc.											3		
	Victime 16a - 18a	Acc.											1		
	Victime majeure	Acc.											5	1	
		Tent.											1		
	<b>Sous-total</b>											<b>10</b>	<b>1</b>		
Pornographie enfantine	Détention	Acc.		2	2		1		2		3	8	6		
	Distribution	Acc.		3	1	1	2	1	5	1	4	4	3		
	Accès pornographie enfantine via technologie	Acc.									1		1		
	Non spécifié	Acc.			1				1						
	<b>Sous-total</b>		<b>5</b>	<b>4</b>	<b>1</b>	<b>3</b>	<b>1</b>	<b>8</b>	<b>1</b>	<b>8</b>	<b>12</b>	<b>10</b>			
Pornographie		Acc.				1						1			
		<b>Sous-total</b>				<b>1</b>						<b>1</b>			

**Infr. contre les mœurs**

			2000	2013	2014	2015	2016	2017	2018	2019	2020	2021	2022	2023
Incitation à la débauche	Victime mineure	Acc.		3	3		1	7		2	3	2	1	
		Tent.				2								
	Age victime inconnu	Acc.								1			1	
	Autre publicité pour débauche	Acc.		1					1	2	1			
		Sous-total		4	3		3	7	1	5	4	2	2	
Exploitation de la débauche d'autrui	Victime mineure	Acc.		2	1						1	1		
		Tent.				1								
	Victime majeure	Acc.	2									1		
	Age victime inconnu	Acc.	1		1							1		
		Sous-total	3	2	2	1					1	3		
Outrage public aux bonnes mœurs	Actions (exhibitionnisme, etc.)	Acc.	4	5		1	2	1	4	2	4	5	4	
	Ecrits, images, objets	Acc.	4	4	1	3	8	7	3	2	1	6	5	
		Tent.		1										
	Obscénités en public	Acc.				1		1						
	Exhibitionnisme (nvCPS)	Acc.											1	1
		Sous-total	8	10	1	4	11	8	8	4	5	11	10	1
Voyeurisme	Observation/enregistrement de nudité ou intimité	Acc.				1				2		5	1	
	Diffusion enregistrement nudité ou intimité	Acc.					6			1	3	3	1	
		Sous-total				1	6			3	3	8	2	
Voyeurisme direct (nvCPS)	Victime < 16a	Acc.											1	
	Victime majeure	Acc.											2	
		Sous-total											3	
Voyeurisme via moyen technique ou autre (nvCPS)	Victime < 16a	Acc.											1	
	Victime 16a - 18a	Acc.											1	
		Sous-total											2	
Diffusion de contenu à caractère sexuel (nvCPS)	Victime < 16a	Acc.											1	1
		Sous-total											1	1
Grooming (contact par ICT avec mineur < 16 ans)		Acc.				1	1	1			1	1		
		Sous-total				1	1	1			1	1		
Grooming online - avec ICT (nvCPS)	Victime < 16a	Acc.											1	
		Sous-total											1	
Exploitation sexuelle mineurs-prostitution (nvCPS)	Incitation à la débauche/prostit. (nvCPS)	Acc.											1	
		Sous-total											1	
Images d'abus sexuels de mineurs (nvCPS)	Détention/acquisition images abus sexuels (nvCPS)	Acc.												2
		Sous-total												2
		Total	24	44	27	16	39	37	37	34	38	64	64	6

**Infr. contre autres valeurs morales et sentiments**

			2000	2013	2014	2015	2016	2017	2018	2019	2020	2021	2022	2023
Harcèlement	Harcèlement par téléphone (OLD)	Acc.	8											
		Acc.	6	38	44	46	31	56	39	36	28	17	35	6
	Sous-total	14	38	44	46	31	56	39	36	28	17	35	6	
Violation de sépulture		Acc.					1							
		Sous-total					1							
Violation du secret professionnel		Acc.		1				1		1		1		
		Sous-total		1				1		1		1		
Atteinte à l'honneur	Calomnie et diffamation	Acc.	13	12	7	13	13	19	17	19	6	9	6	
	Déclaration calomnieuse	Acc.		1			1						1	1
	Imputation calomnieuse	Acc.		5	1	2	2	1	3	1	1	4		
	Divulgation méchante	Acc.			1			3		2				
	Injures (Délit)	Acc.	4	11	3	6	11	15	11	6	3	1	2	
	Non spécifié	Acc.				1		1						
	Sous-total	17	29	12	22	27	39	31	28	10	14	9	1	
Vie privée	Violation de domicile par un particulier	Acc.	8	6	5	3	10	4	5	2	5	6	3	1
		Tent.		1										
	Violation du secret des lettres	Acc.	3	4			1			2			2	
	Sous-total	11	11	5	3	11	4	5	4	5	6	5	1	
Tapage nocturne		Acc.	19	21	19	2	1		3					
		Sous-total	19	21	19	2	1		3					
Violation de communication par particulier		Acc.		1								1		
		Sous-total		1								1		
Abus faiblesses de personnes		Acc.				1	1	1	1					
		Sous-total				1	1	1	1					
Vie privée mœurs: publication identité victime		Acc.									1	1	1	
		Sous-total									1	1	1	
Cyberlokkng (leurre de mineur par ICT)		Acc.										1	1	
		Sous-total										1	1	
Attirer ou utiliser mineur ou personne vulnérable		Acc.						1						
		Sous-total						1						
Occupation bien d'autrui (squatter)	Pénétrer / occuper / séjourner (bien non habité)	Acc.							2		3	3		
		Acc.												1
		Sous-total							2		3	3		1
	Total	61	101	80	74	72	102	81	69	47	44	51	9	

**Infr. relative au statut juridique de l'enfant**

			2000	2013	2014	2015	2016	2017	2018	2019	2020	2021	2022	2023
<b>Non-représentation d'enfants</b>	<b>Par les parents</b>	<b>Acc.</b>	3	1					5					
	<b>Par une personne qui en a la charge</b>	<b>Acc.</b>							1					
		<b>Sous-total</b>	<b>3</b>	<b>1</b>					<b>6</b>					
		<b>Total</b>	<b>3</b>	<b>1</b>					<b>6</b>					



## Vol et extorsion

			2000	2013	2014	2015	2016	2017	2018	2019	2020	2021	2022	2023
Vol avec circ. aggr.	Avec violence	Acc.	8	11	14	7	8	4	8	9	8	11	13	1
		Tent.	6		2	5	5	1	3	3	1	1		
	Sans violence	Acc.	63	110	98	88	92	101	87	72	69	70	53	9
		Tent.	13	51	30	37	39	84	65	37	42	47	29	4
	<b>Sous-total</b>			<b>90</b>	<b>172</b>	<b>144</b>	<b>137</b>	<b>144</b>	<b>190</b>	<b>163</b>	<b>121</b>	<b>120</b>	<b>129</b>	<b>95</b>
Vol sans circ. aggr.	Avec violence	Acc.		15	10	5	4	6	8	2	8	6	7	1
		Tent.		2	1		2	1	2		1	1		
	Sans violence, Vol à la tire	Acc.	42	150	100	98	78	77	78	50	24	30	34	2
		Tent.		2				1	1					
	Sans violence, Vol d'usage	Acc.	1	1			1		1	2		1	1	1
		Acc.	5	7	9	7	11	10	11	9	6	5	8	
	Sans violence	Inc.	286											
		Acc.	640	579	589	469	509	460	577	423	375	363	389	65
	Tent.	9	10	6	4	8	10	11	6	15	17	10	1	
<b>Sous-total</b>			<b>983</b>	<b>766</b>	<b>715</b>	<b>583</b>	<b>613</b>	<b>565</b>	<b>689</b>	<b>492</b>	<b>429</b>	<b>423</b>	<b>449</b>	<b>70</b>
Vol non spécifié		Acc.	146											
		Tent.	35											
	<b>Sous-total</b>		<b>181</b>											
Extorsion		Acc.	5	6	2	4	8	3	4	4	7	3	8	
		Tent.	2	19	7	7	4	4	6	2	3	5	7	3
	<b>Sous-total</b>		<b>7</b>	<b>25</b>	<b>9</b>	<b>11</b>	<b>12</b>	<b>7</b>	<b>10</b>	<b>6</b>	<b>10</b>	<b>8</b>	<b>15</b>	<b>3</b>
<b>Total</b>			<b>1.261</b>	<b>963</b>	<b>868</b>	<b>731</b>	<b>769</b>	<b>762</b>	<b>862</b>	<b>619</b>	<b>559</b>	<b>560</b>	<b>559</b>	<b>87</b>

## Fraude

		2000	2013	2014	2015	2016	2017	2018	2019	2020	2021	2022	2023
Blanchiment d'argent	Acc.		1	1			3	1	2	6	7	5	1
	Sous-total		1	1			3	1	2	6	7	5	1
Recel	Recel simple	Acc.	1	3	2	1	2		3	2	1	2	
	Tent.											1	
	Recel qualifié	Acc.	3										
	Sous-total	4	3	2	1	2	2		3	2	1	3	
Grivèlerie	Carburant / lubrifiant	Acc.	7				1						
	Boissons et aliments	Acc.	3	5	5	9	7	5	11	7	2	1	10
	Voiture de location	Acc.	2	4	3	3	2	2	3	7	3	3	3
	Logements	Acc.	7	8	9	10	6	4	7	2	3	3	3
	Non spécifié	Acc.	5										
	Sous-total	24	17	17	22	15	12	21	16	8	7	16	3
Détournement et destruction frauduleuse	Cel frauduleux	Acc.	38	52	37	42	41	41	30	39	19	21	17
	Tent.									1			
	D'argent, de papiers, etc.	Acc.		1		1	1						
	D'objets saisis	Tent.		1	1							1	
	D'héritage	Acc.									1		
Non spécifié	Acc.	4	3				1	2	1	1	1	1	
	Sous-total	42	57	38	43	42	42	32	40	21	23	19	7
Escroquerie	Fraude par internet	Acc.		14	24	24	32	39	58	79	94	112	122
	Tent.			20	8	16	5	7	11	9	1	4	7
	Escroquerie sans internet	Acc.		16	22	24	13	23	14	14	16	25	12
	Tent.			1	9	13	7	6	5	5	4	1	
	Non spécifié	Acc.	38										
	Tent.	4											
	Sous-total	42	51	63	77	57	75	88	107	115	142	141	24
Tromperie	Marchandises vendues / travail fourni	Acc.			1								
	Endossement frauduleux de factures	Acc.	1										
	Non spécifié	Acc.		1									
	Sous-total	1	1	1									
Abus de confiance et infr. apparentées	Abus de confiance	Acc.	21	17	20	13	7	20	15	20	12	10	17
	Tent.	1											
	Abus des faiblesses	Acc.	3		2	3		1	1		3		2
	Sous-total	25	17	22	16	7	21	16	20	15	10	19	1
Abus de biens sociaux	Par des sociétés	Acc.							1				
	Non spécifié	Acc.				1							
	Sous-total				1			1					
Infr. liées à l'insolvabilité	Par le débiteur	Acc.				1		1				1	
	Non spécifié	Acc.	1	2	2	1				2			
	Sous-total	1	2	2	2		1		2			1	

**Fraude**

		2000	2013	2014	2015	2016	2017	2018	2019	2020	2021	2022	2023
<b>Chèques sans provision</b>	<b>Acc.</b>	14											
	<b>Sous-total</b>	14											
	<b>Total</b>	153	149	146	159	126	155	159	189	169	190	204	36

## Dégradation de la propriété

			2000	2013	2014	2015	2016	2017	2018	2019	2020	2021	2022	2023	
Incendie volontaire	Dans lieu habité (de jour)	Acc.				1				1			2	1	
		Tent.			1										
	Dans lieu habité (de nuit)	Acc.		2	1		1	1			6			3	
		Tent.		1										1	
	Dans lieu habité (moment indéterminé)	Acc.							1				1		
	Dans un autre lieu (de jour)	Acc.		1	1	3			1	1		1	3		
	Dans un autre lieu (de nuit)	Acc.	2	1	1	3		1		1		3	1		
		Tent.							1						
	Dans un autre lieu (moment indéterminé)	Acc.								1		1	1		
Non spécifié	Acc.	1													
	Sous-total		3	5	3	8	1	2	3	10		5	12	1	
Destruction par explosion volontaire	Dans un autre lieu (de nuit)	Acc.				1									
	Sous-total					1									
Incendie involontaire		Acc.	21	20	15	13	13	18	10	13	12	9	3	2	
	Sous-total		21	20	15	13	13	18	10	13	12	9	3	2	
Destruction, dénaturation, dégradation	Avec circ. aggr.	Acc.	8	3				1							
	Destruction de biens agricoles	Acc.								1					
	Non spécifié	Acc.	160			1						1			
	Sous-total		168	3		1	1	1	1	1		1			
Vandalisme	Sur véhicules	Acc.	67	138	122	123	164	82	101	64	72	90	80	9	
		Tent.			2										
	Sur autres biens mobiliers	Acc.	126	61	74	47	44	42	34	34	27	15	10	5	
		Tent.	1					1							
	Graffitis	Acc.	1	5	9	8	7	1	11	4	4	5	2	2	
	Autres détériorations sur biens immobiliers	Acc.	26	128	128	115	110	91	107	117	84	114	112	23	
		Tent.									1				
Dégradation de clôture	Acc.		3	1	1	1		2	1		1				
	Sous-total		221	335	336	294	326	217	255	220	188	225	204	39	
	Total		413	363	354	315	342	238	268	244	200	240	219	42	

**Infr. contre la Sécurité de l'Etat**

			2000	2013	2014	2015	2016	2017	2018	2019	2020	2021	2022	2023
Terrorisme	Groupe terroriste	Tent.						1						
	Diffuser un message qui incite au terrorisme	Acc.								1				
Sous-total								1		1				
Total								1		1				

## Infr. contre la sécurité publique

			2000	2013	2014	2015	2016	2017	2018	2019	2020	2021	2022	2023
Organisation criminelle	Acc.				1	2			1			1	1	
	Sous-total				1	2			1			1	1	
Association de malfaiteurs	Acc.	1		5	1	2	2	2	1	3	1		1	
	Sous-total	1		5	1	2	2	2	1	3	1		1	
Evasion de prisonniers	Non-respect surveillance électronique	Acc.		4	7	9	8	9	9	7	3	5	4	
	Non spécifié	Acc.	1											
	Sous-total	1		4	7	9	8	9	9	7	3	5	4	
Recel	Recel de criminel	Acc.										1		
	Sous-total											1		
Menaces	Menace d'attentat	Acc.	1				1			1	1	1	1	
	Verbales	Acc.	53	38	30	30	33	39	32	28	26	34	36	4
		Tent.	1											
	Ecrites	Acc.	3	11	15	15	12	18	19	14	11	8	15	1
	Par gestes, emblèmes	Acc.	18	10	13	8	12	14	9	10	8	15	17	10
	Alerte à la bombe	Acc.									3	2	3	1
	Non spécifié	Acc.	4											
	Sous-total	80		59	58	53	58	71	60	53	49	60	72	16
	Total	82		68	67	66	68	82	71	63	53	67	78	16

## Infr. contre l'autorité publique

		2000	2013	2014	2015	2016	2017	2018	2019	2020	2021	2022	2023
Violence c/ personnes investies autorité publique	Acc.			2		1	1	1	1		2	1	
	Sous-total			2		1	1	1	1		2	1	
Rébellion	Rébellion armée	Acc.			2	1	2	2					
	Rébellion non armée	Acc.	24	28	25	20	26	20	15	17	11	15	16
	Non spécifié	Acc.	2	1									
	Sous-total	26	29	25	22	27	22	17	17	11	15	16	3
Outrages	Acc.	11	11	4	2	8	7	4	4	8	5	6	4
	Sous-total	11	11	4	2	8	7	4	4	8	5	6	4
Autres infractions	Bris de scellés	Acc.		1	1							2	
	Entraves exercice fonction judiciaire	Acc.			1							1	
	Imprimés sans éditeur responsable	Acc.	1										
	Sous-total	1	1		2							3	
	Total	38	41	31	26	36	30	22	22	19	22	26	7

## Infr. contre la foi publique

			2000	2013	2014	2015	2016	2017	2018	2019	2020	2021	2022	2023
Faux en écritures	Faux en écritures	Acc.	15	21	48	59	34	13	11	20	8	18	8	1
	Usage de faux en écrit. et écrit. falsifiées	Acc.	5	18	23	45	32	5	4	10	6	8	2	
		Tent.	1				1							
		Sous-total	21	39	71	104	67	18	15	30	14	26	10	1
Usurpation	De fonctions	Acc.		1	1	1	6	1	2	1	1	1	1	1
	De titres	Acc.			1			1				2		
	De nom	Acc.	6	5	7	9	7	8	17	11	16	16	11	2
		Sous-total	6	6	9	10	13	10	19	12	17	19	12	3
Contrefaçon / falsification	Contrefaçon	Acc.	1	22	10	11	6	1	2	3	1	1	5	
	Falsification	Acc.	1	8	1	3		1	1	1	2	1	2	
	Non spécifié	Acc.		1										
		Sous-total	2	31	11	14	6	2	3	4	3	2	7	
Fausses monnaies	Emission	Acc.	4	1	1			3	5	3	1	1	2	
	Non spécifié	Acc.	17											
	Autres	Acc.	3		1					1			2	
		Sous-total	24	1	2			3	5	4	1	1	4	
Faux en justice	Fausses déclarations	Acc.	1		1	1		2		1				
		Sous-total	1		1	1		2		1				
		Total	54	77	94	129	86	35	42	51	35	48	33	4





**Blankenberge**

**Infraction Code pénal**

**Infr. contre la famille**

	2000	2013	2014	2015	2016	2017	2018	2019	2020	2021	2022	2023
<b>Abandon de famille</b> Acc.	3											
Sous-total	3											
<b>Refus du droit aux relations personnelles</b> Acc.	32	33	19	21	15	6	9	14	19	21	13	5
Sous-total	32	33	19	21	15	6	9	14	19	21	13	5
<b>Non-acquittement pension alimentaire</b> Acc.	17	11	6	3	1	4			3		1	
Sous-total	17	11	6	3	1	4			3		1	
<b>Non spécifié</b> Acc.	1								1			
Sous-total	1								1			
<b>Total</b>	<b>53</b>	<b>44</b>	<b>25</b>	<b>24</b>	<b>16</b>	<b>10</b>	<b>9</b>	<b>14</b>	<b>23</b>	<b>21</b>	<b>14</b>	<b>5</b>

**Criminalité informatique**

	2000	2013	2014	2015	2016	2017	2018	2019	2020	2021	2022	2023
<b>Hacking</b> Acc.		3	2	5	7	7	8	14	17	10	19	4
Tent.									1		1	
Sous-total		3	2	5	7	7	8	14	18	10	20	4
<b>Faux en informatique</b> Acc.		1	1	3	3	1	3		2	3	4	2
Sous-total		1	1	3	3	1	3		2	3	4	2
<b>Fraude informatique</b> Acc.		56	26	22	23	19	34	21	71	84	91	37
Tent.		4	5	8	5		1	2	17	1	4	
Sous-total		60	31	30	28	19	35	23	88	85	95	37
<b>Sabotage</b> Acc.		15	4	5			3				1	
Sous-total		15	4	5			3				1	
<b>Total</b>		<b>79</b>	<b>38</b>	<b>43</b>	<b>38</b>	<b>27</b>	<b>49</b>	<b>37</b>	<b>108</b>	<b>98</b>	<b>120</b>	<b>43</b>



**Exercice illégal de l'autorité publique**

		2000	2013	2014	2015	2016	2017	2018	2019	2020	2021	2022	2023
Corruption publique	Acc.	1											
	Sous-total	1											
Violation de domicile par fonctionnaire public	Acc.	1											
	Sous-total	1											
Actes arbitraires	Acc.	1						1			1		
	Sous-total	1						1			1		
	<b>Total</b>	<b>3</b>						<b>1</b>			<b>1</b>		

**Marchand de sommeil**

		2000	2013	2014	2015	2016	2017	2018	2019	2020	2021	2022	2023
Sans circ. aggr.	Acc.				1	2	3		2				
	Sous-total				1	2	3		2				
	<b>Total</b>				<b>1</b>	<b>2</b>	<b>3</b>		<b>2</b>				

**Traite des êtres humains**

		2000	2013	2014	2015	2016	2017	2018	2019	2020	2021	2022	2023
Exploitation sexuelle	Acc.						1						
	Sous-total						1						
Exploitation économique	Acc.		1			3							
	Sous-total		1			3							
	<b>Total</b>		<b>1</b>			<b>3</b>	<b>1</b>						

**Autres infractions Code pénal**

		2000	2013	2014	2015	2016	2017	2018	2019	2020	2021	2022	2023
	Acc.								1				
	Sous-total								1				
	<b>Total</b>								<b>1</b>				



Contravention Code pénal

		2000	2013	2014	2015	2016	2017	2018	2019	2020	2021	2022	2023
Injures (Contravention)	Acc.	15											
	Sous-total	15											
Autres contraventions CP	Acc.	243											
	Tent.	2											
	Sous-total	245											
	Total	260											

# ***STATISTIQUES POLICIERES DE CRIMINALITE***

---

***LIEU DE PERPETRATION: COMMUNE***

**Blankenberge**

***ANNEXE II: DETAIL PAR CATEGORIE DE DELIT  
LOIS SPECIALES***



Blankenberge

Infraction Lois spéciales

Drogues

			2000	2013	2014	2015	2016	2017	2018	2019	2020	2021	2022	2023	
Détention		Acc.	59	101	129	140	134	190	184	187	120	239	215	32	
		Tent.													
		Sous-total	59	101	129	141	134	190	184	187	120	239	215	32	
Usage	Usage en groupe	Acc.	2												
		Tent.	1												
	Usage individuel	Acc.	13												
		Faciliter l'usage	Acc.		2	13	5	2	7	1	7	12	1	10	2
		Incitation à l'usage	Acc.			1	4	1	1		1	3	1	6	
	Désordre, scandale ou danger dans un espace public	Acc.				5	6	3	8	3	1		4		
Sous-total	16	2	14	14	9	11	9	11	16	2	20	2			
Importation et exportation		Acc.	19		3	2		3	2	1		2	1		
		Sous-total	19		3	2		3	2	1		2	1		
Fabrication		Acc.		4	4	2	1	3	2		6		2	1	
		Sous-total		4	4	2	1	3	2		6		2	1	
Commerce		Acc.	9	26	32	29	20	16	25	29	18	28	44	7	
		Sous-total	9	26	32	29	20	16	25	29	18	28	44	7	
Autres		Acc.	2	10	5		1	1	3	2	3	2	1		
		Sous-total	2	10	5		1	1	3	2	3	2	1		
Total			105	143	187	188	165	224	225	230	163	273	283	42	



Législation sur les étrangers

			2000	2013	2014	2015	2016	2017	2018	2019	2020	2021	2022	2023
Transmigration illégale	Mariages simulés/blancs sans récompense/contrainte	Acc.		6	1	4	2		2		1	5	2	
		Tent.		3	3	2			1			1	2	
	Cohab. légale de complais. sans récompense/contr.	Acc.						1						
	Accès au territoire	Acc.	2	9	10	17	30	48	86	54	68	60	40	8
	Séjour	Acc.	2	26	27	34	59	43	49	37	62	47	26	10
	Éloignement	Acc.	1					1						
	Pas de port de documents d'identité ou de voyage	Acc.		2	5	1	1		1					
Inscription au registre des étrangers	Acc.		2	5		1					1		1	
	Sous-total		5	48	51	58	93	93	139	91	132	113	71	18
Mariages simulés/blancs avec récompense/contrainte	Recours à la contrainte	Acc.						1						
	Sous-total							1						
Trafic d'êtres humains		Acc.			1				1	1				
	Sous-total			1					1	1				
Aide au séjour illégal		Acc.				2			1					
	Sous-total					2			1					
Non spécifié		Acc.		5										
	Sous-total			5										
Autres		Acc.	1		3		1							
	Sous-total		1		3		1							
	Total		6	53	55	60	94	94	141	92	132	113	71	18



Environnement

			2000	2013	2014	2015	2016	2017	2018	2019	2020	2021	2022	2023
Déchets	Déchets par professionnel	Acc.				1	1	1			1	1	1	
	Déchets par particulier	Acc.		3		3	3	1		2	6	6	6	1
	Déchets par personne indéterminée	Acc.	5											
	Déchets: permis/autorisation	Acc.											1	
	Non spécifié	Acc.	1											
	<b>Sous-total</b>		<b>6</b>	<b>3</b>		<b>4</b>	<b>4</b>	<b>2</b>		<b>2</b>	<b>7</b>	<b>7</b>	<b>8</b>	<b>1</b>
Autres que déchets	Urbanisme	Acc.	4	1		2				1	1			4
	Permis d'environnement	Acc.		2						1				1
	Bruit	Acc.	1	4	8	6	1		1					
	Pollution de l'eau	Acc.	2	2							2	1		
	Non spécifié	Acc.								1	1			
	Autres nuisances en matière d'environnement	Acc.	4				1	1						1
	<b>Sous-total</b>		<b>11</b>	<b>9</b>	<b>8</b>	<b>8</b>	<b>2</b>	<b>1</b>	<b>1</b>	<b>3</b>	<b>4</b>	<b>1</b>	<b>5</b>	<b>1</b>
Biodiversité / Faune et flore	Bien-être animal	Acc.	3	2	5	7	4	2	4	8	8	7	4	3
	Protection de la nature	Acc.	1	1		1	3							1
	Destruction d'animaux	Acc. Tent.				1	1		1					
	<b>Sous-total</b>		<b>4</b>	<b>5</b>	<b>6</b>	<b>9</b>	<b>8</b>	<b>2</b>	<b>5</b>	<b>8</b>	<b>8</b>	<b>7</b>	<b>4</b>	<b>4</b>
	<b>Total</b>		<b>21</b>	<b>17</b>	<b>14</b>	<b>21</b>	<b>14</b>	<b>5</b>	<b>6</b>	<b>13</b>	<b>19</b>	<b>15</b>	<b>17</b>	<b>6</b>



**Armes et explosifs**

			2000	2013	2014	2015	2016	2017	2018	2019	2020	2021	2022	2023
<b>Détention illégale</b>	Arme à feu	Acc.		6	2	2	6	5	3		6	3	6	5
	Arme blanche ou non à feu	Acc.		10	19	11	12	29	11	12	6	18	17	1
	Munition	Acc.			1					1		1	2	
	Non spécifié	Acc.	10											
		<b>Sous-total</b>	<b>10</b>	<b>16</b>	<b>22</b>	<b>13</b>	<b>18</b>	<b>34</b>	<b>14</b>	<b>13</b>	<b>12</b>	<b>22</b>	<b>25</b>	<b>6</b>
<b>Port / transport illégal</b>	Arme à feu	Acc.			1	3	1		1	2	3			
	Arme blanche ou non à feu	Acc.		27	23	22	33	29	20	19	13	23	29	8
	Munition	Acc.									1			
	Non spécifié	Acc.	3											
		<b>Sous-total</b>	<b>3</b>	<b>27</b>	<b>24</b>	<b>25</b>	<b>34</b>	<b>29</b>	<b>21</b>	<b>21</b>	<b>17</b>	<b>23</b>	<b>29</b>	<b>8</b>
<b>Commerce illégal</b>	Arme à feu	Acc.									1			
	Arme blanche ou non à feu	Acc.		1	1			1						
		<b>Sous-total</b>		<b>1</b>	<b>1</b>			<b>1</b>			<b>1</b>			
<b>Autre</b>	Documents	Acc.											1	1
	Vente par correspondance/internet d'arme à feu	Acc.				1					1			
	Stockage	Acc.										1		
	Permis d'environnement	Acc.				1								
	Non spécifié	Acc.	4											
		<b>Sous-total</b>	<b>4</b>				<b>2</b>				<b>1</b>	<b>1</b>	<b>1</b>	<b>1</b>
		<b>Total</b>	<b>17</b>	<b>44</b>	<b>47</b>	<b>38</b>	<b>54</b>	<b>64</b>	<b>35</b>	<b>34</b>	<b>31</b>	<b>46</b>	<b>55</b>	<b>15</b>





Protection de la personne

			2000	2013	2014	2015	2016	2017	2018	2019	2020	2021	2022	2023
Discrimination	Racisme et xénophobie	Acc.			4	1	2	6	1	1	5	5	3	2
	Fondée sur son orientation sexuelle (homophobie)	Acc.						2	2					
	Fondée sur le sexe (sexisme)	Acc.					1						1	1
	Fondée sur le handicap	Acc.							1					
	Autre discrimination	Acc.						1						
	Sous-total			4	1	3	9	4	1	5	5	4	3	
Droits d'auteur		Acc.		4	9									
	Sous-total			4	9									
Protection de la vie privée		Acc.	7		3	4	4	3				1		
	Sous-total		7		3	4	4	3				1		
Caméras de surveillance		Acc.							1			1	1	
	Sous-total								1			1	1	
Droit à l'image		Acc.		1	1		3	2	4	2	2	3	1	
	Sous-total			1	1		3	2	4	2	2	3	1	
Autres		Acc.	1											
	Sous-total		1											
	Total		8	5	17	5	10	14	9	3	7	10	6	3



**Blankenberge**

**Infraction Lois spéciales**

**Hormones et dopage**

		2000	2013	2014	2015	2016	2017	2018	2019	2020	2021	2022	2023
<b>Détention</b>	Acc.		1	1			1	2	1	1			
	Sous-total:		1	1			1	2	1	1			
<b>Fabrication et distribution</b>	Acc.			1									
	Sous-total:			1									
	Total:		1	2			1	2	1	1			

**Sécurité privée**

		2000	2013	2014	2015	2016	2017	2018	2019	2020	2021	2022	2023
<b>Entreprises de gardiennage / de sécurité</b>	Acc.	5					1				2	1	1
	Sous-total:	5					1				2	1	1
<b>Milices privées</b>	Acc.	1											
	Sous-total:	1											
	Total:	6					1				2	1	1

**Protection de la jeunesse**

		2000	2013	2014	2015	2016	2017	2018	2019	2020	2021	2022	2023
<b>Législation sur l'obligation scolaire</b>	Acc.	3	1		2			2			1		
	Sous-total:	3	1		2			2			1		
<b>Législation sur les dancings</b>	Acc.											1	
	Sous-total:											1	
<b>Législation sur la protection de la jeunesse</b>	Acc.	8	26	20	24	19	35	27	29	23	29	38	9
	Sous-total:	8	26	20	24	19	35	27	29	23	29	38	9
<b>Non spécifié</b>	Acc.										1		1
	Sous-total:										1		1
	Total:	11	27	20	26	19	35	29	29	23	31	39	10



**Code pénal social**

		2000	2013	2014	2015	2016	2017	2018	2019	2020	2021	2022	2023
<b>Harcèlement au travail</b>	Acc.					1		1					
	Sous-total:					1		1					
<b>Travail illégal</b>	Acc.			5									
	Sous-total:			5									
<b>Fraude sociale aux cotisations (travail au noir)</b>	Acc.		1	1	2	2	2		2	2	1	1	
	Sous-total:		1	1	2	2	2		2	2	1	1	
<b>Documents sociaux</b>	Acc.			1	1								
	Sous-total:			1	1								
<b>Sécurité sociale</b>	Acc.	1		1			1						
	Sous-total:	1		1			1						
<b>Infr. contre foi publique en droit pénal social</b>	Acc.		1		2		2	4	1	5	5	6	
	Sous-total:		1		2		2	4	1	5	5	6	
<b>Escroquerie en droit pénal social</b>	Acc.			6	4	7	4	1	4	2	3	1	
	Sous-total:			6	4	7	4	1	4	2	3	1	
	Total:	1	2	14	9	10	9	6	7	9	9	8	

**Ivresse et alcool**

		2000	2013	2014	2015	2016	2017	2018	2019	2020	2021	2022	2023
<b>Ivresse publique</b>	Acc.	295	376	351	328	284	249	249	214	144	178	199	42
	Tent.	3											
	Sous-total:	298	376	351	328	284	249	249	214	144	178	199	42
<b>Distillerie clandestine</b>	Acc.	1											
	Sous-total:	1											
<b>Autres</b>	Acc.	20											
	Sous-total:	20											
	Total:	319	376	351	328	284	249	249	214	144	178	199	42



Législation sur les élections

		2000	2013	2014	2015	2016	2017	2018	2019	2020	2021	2022	2023
	Acc.	1											
	Sous-total:	1											
	Total:	1											

Registre de population

		2000	2013	2014	2015	2016	2017	2018	2019	2020	2021	2022	2023
	Acc.	238	219	260	203	197	206	201	167	172	137	170	35
	Sous-total:	238	219	260	203	197	206	201	167	172	137	170	35
	Total:	238	219	260	203	197	206	201	167	172	137	170	35

Carte d'identité

		2000	2013	2014	2015	2016	2017	2018	2019	2020	2021	2022	2023
<b>Pas en possession</b>	Acc.	90	2	1	2	1	1		1				
	Sous-total:	90	2	1	2	1	1		1				
<b>Refus de présentation</b>	Acc.	5	2	1	1	3	1				1		
	Sous-total:	5	2	1	1	3	1				1		
<b>Endommagée</b>	Acc.	1	2	3	1	5	2		1	3			
	Sous-total:	1	2	3	1	5	2		1	3			
<b>Non spécifié</b>	Acc.						1			1			
	Sous-total:						1			1			
<b>Autres</b>	Acc.	106			1		2	7	2	2			
	Sous-total:	106			1		2	7	2	2			
	Total:	202	6	5	5	9	7	7	4	6	1		



Santé publique

		2000	2013	2014	2015	2016	2017	2018	2019	2020	2021	2022	2023
<b>Politique de la santé</b>	Acc.										1		
	Sous-total:										1		
<b>Interdiction de fumer</b>	Acc.		11	3	4	1							
	Sous-total:		11	3	4	1							
<b>Législation médicaments</b>	Acc.											1	
	Sous-total:											1	
<b>Vente de tabac</b>	Acc.							1					
	Sous-total:							1					
<b>Denrées alimentaires</b>	Acc.	2				2	1		1	1			
	Sous-total:	2				2	1		1	1			
<b>Refus ou négligence respect mesures</b>	Acc.									1.875	344	9	
	Sous-total:									1.875	344	9	
<b>Autres</b>	Acc.	8								78	3		
	Sous-total:	8								78	3		
	<b>Total:</b>	<b>10</b>	<b>11</b>	<b>3</b>	<b>4</b>	<b>3</b>	<b>1</b>	<b>1</b>	<b>1</b>	<b>1.954</b>	<b>348</b>	<b>10</b>	



Travail

		2000	2013	2014	2015	2016	2017	2018	2019	2020	2021	2022	2023
<b>Règlement général protection du travail</b>	Acc.	2				1		1					
	Sous-total:	2				1		1					
<b>Commerce ambulant</b>	Acc.	4	4	3	3	2	1		1			3	
	Sous-total:	4	4	3	3	2	1		1			3	
<b>Infractions mesure interdiction professionnelle</b>	Acc.					1	1		1				
	Sous-total:					1	1		1				
<b>Fraude sociale aux cotisations (travail au noir)</b>	Acc.	2						1		1	1		
	Sous-total:	2						1		1	1		
<b>Tourisme et hôtellerie</b>	Acc.											1	
	Sous-total:											1	
<b>Travailleurs étrangers</b>	Acc.	4							1				
	Sous-total:	4							1				
<b>Non spécifié</b>	Acc.					1							
	Sous-total:					1							
	Total:	12	4	3	3	5	2	2	3	1	1	4	

Protection des revenus publics

		2000	2013	2014	2015	2016	2017	2018	2019	2020	2021	2022	2023
<b>Taxe de circulation / TMC</b>	Acc.		7	7	5	4	2	3	8				
	Sous-total:		7	7	5	4	2	3	8				
<b>Fraude TVA</b>	Acc.	1											
	Sous-total:	1											
<b>Fraude fiscale - impôts sur le revenu</b>	Acc.		1										1
	Sous-total:		1										1
<b>Non spécifié</b>	Acc.		1										
	Sous-total:		1										
	Total:	1	9	7	5	4	2	3	8				1



Législation économique

		2000	2013	2014	2015	2016	2017	2018	2019	2020	2021	2022	2023
<b>Concurrence</b>	Acc.								1				
	Sous-total:								1				
<b>Contrefaçon de droits de propriété intellectuelle</b>	Acc.			8								1	
	Sous-total:			8								1	
<b>Autres</b>	Acc.		1	1					1				
	Sous-total:		1	1					1				
	Total:		1	9					2			1	

Pratiques commerciales

		2000	2013	2014	2015	2016	2017	2018	2019	2020	2021	2022	2023
<b>Pratiques du marché et protection du consommateur</b>	Acc.	1	1		1								
	Sous-total:	1	1		1								
<b>Registre de commerce</b>	Acc.	1											
	Sous-total:	1											
<b>Non spécifié</b>	Acc.						1						
	Sous-total:						1						
<b>Autres</b>	Acc.	3										1	
	Sous-total:	3										1	
	Total:	5	1		1		1					1	



Autres lois spéciales

		2000	2013	2014	2015	2016	2017	2018	2019	2020	2021	2022	2023
<b>Transport</b>	Acc.	4		3	5	3	5	2	7	17	3	4	
	Sous-total:	4		3	5	3	5	2	7	17	3	4	
<b>Prévention: incendies, explosions, accidents</b>	Acc.							1					
	Sous-total:							1					
<b>Loteries et jeux de hasard</b>	Acc.		1							1			
	Sous-total:		1							1			
<b>Infr. dans le secteur audiovisuel</b>	Acc.	2						1					
	Sous-total:	2						1					
<b>Réquisition prestataire de service</b>	Acc.			1									
	Sous-total:			1									
<b>Dégradation involontaire câbles télécommunication</b>	Acc.			2	4	3	6	4	7	2	2	2	1
	Sous-total:			2	4	3	6	4	7	2	2	2	1
<b>Infractions Loi police chemins de fer</b>	Acc.				2		2	3		1	2	1	1
	Sous-total:				2		2	3		1	2	1	1
<b>Moyens de communications électroniques</b>	Acc.									1			
	Sous-total:									1			
<b>Autres</b>	Acc.	55	1						2	2	1		
	Tent.	1											
	Sous-total:	56	1						2	2	1		
	Total:	62	2	6	11	6	13	11	16	24	8	7	2



# ***STATISTIQUES POLICIERES DE CRIMINALITE***

---

*LIEU DE PERPETRATION: COMMUNE*

**Blankenberge**

***ANNEXE III: DETAIL  
FIGURES CRIMINELLES / PHENOMENES***



Blankenberge

FC Vol moyen de transport

		2000	2013	2014	2015	2016	2017	2018	2019	2020	2021	2022	2023
Vol de voiture	Acc.	33	3	4	6	4	2	5	2		4	3	
	Tent.	7	3		1	1				1			
	<b>Total</b>	<b>40</b>	<b>6</b>	<b>4</b>	<b>7</b>	<b>5</b>	<b>2</b>	<b>5</b>	<b>2</b>	<b>1</b>	<b>4</b>	<b>3</b>	
Vol de moto	Acc.	2	2	6	1			1	1		1		
	Tent.	2		1									
	<b>Total</b>	<b>4</b>	<b>2</b>	<b>7</b>	<b>1</b>			<b>1</b>	<b>1</b>		<b>1</b>		
Carjacking	Acc.	1		1			1						
	Tent.	2											
	<b>Total</b>	<b>3</b>		<b>1</b>			<b>1</b>						
Homejacking	Acc.				1	1							
	Tent.												
	<b>Total</b>				<b>1</b>	<b>1</b>							
Vol dans les garages	Acc.	1											
	Tent.												
	<b>Total</b>	<b>1</b>											
Vol de vélomoteur	Acc.	49	8	9	8	11	8	3	9	3	3	9	1
	Inc.	22											
	Tent.	1				1		1		1			
	<b>Total</b>	<b>72</b>	<b>8</b>	<b>9</b>	<b>8</b>	<b>12</b>	<b>8</b>	<b>4</b>	<b>9</b>	<b>4</b>	<b>3</b>	<b>9</b>	<b>1</b>
Vol de vélo	Acc.	125	174	204	152	168	190	175	122	128	95	109	19
	Inc.	264											
	Tent.		2	1		1	6	1		1	1	5	1
	<b>Total</b>	<b>389</b>	<b>176</b>	<b>205</b>	<b>152</b>	<b>169</b>	<b>196</b>	<b>176</b>	<b>122</b>	<b>129</b>	<b>96</b>	<b>114</b>	<b>20</b>



**FC Cambriolage**

		2000	2013	2014	2015	2016	2017	2018	2019	2020	2021	2022	2023
<b>Cambriolage dans habitation</b>	<b>Acc.</b>	49	38	32	32	28	31	36	38	36	34	30	6
	<b>Tent.</b>	18	22	11	15	12	34	21	17	26	19	12	2
	<b>Total</b>	<b>67</b>	<b>60</b>	<b>43</b>	<b>47</b>	<b>40</b>	<b>65</b>	<b>57</b>	<b>55</b>	<b>62</b>	<b>53</b>	<b>42</b>	<b>8</b>
<b>Cambriolage ds entreprise ou commerce</b>	<b>Acc.</b>	41	21	24	15	12	27	15	7	5	12	5	
	<b>Tent.</b>	6	8	11	6	6	23	11	5	4	8	6	
	<b>Total</b>	<b>47</b>	<b>29</b>	<b>35</b>	<b>21</b>	<b>18</b>	<b>50</b>	<b>26</b>	<b>12</b>	<b>9</b>	<b>20</b>	<b>11</b>	
<b>Cambriolage ds service public ou bâtiment administ</b>	<b>Acc.</b>	7	1	1	2	1	7	2		2			
	<b>Tent.</b>	1		3	4	2	4	5				1	1
	<b>Total</b>	<b>8</b>	<b>1</b>	<b>4</b>	<b>6</b>	<b>3</b>	<b>11</b>	<b>7</b>		<b>2</b>		<b>1</b>	<b>1</b>
<b>Vol au béliier</b>	<b>Acc.</b>						1						
	<b>Total</b>						<b>1</b>						
<b>Cambriolage dans bâtiment (total)</b>	<b>Acc.</b>	96	60	57	49	41	65	53	45	43	45	35	6
	<b>Tent.</b>	25	30	25	25	20	61	37	22	30	27	19	3
	<b>Total</b>	<b>121</b>	<b>90</b>	<b>82</b>	<b>74</b>	<b>61</b>	<b>126</b>	<b>90</b>	<b>67</b>	<b>73</b>	<b>72</b>	<b>54</b>	<b>9</b>

**FC Vol autre**

		2000	2013	2014	2015	2016	2017	2018	2019	2020	2021	2022	2023
<b>Vol à main armée</b>	<b>Acc.</b>	4	1	3	3	4	2	3	1	1	4	6	
	<b>Tent.</b>	2			2	4		2					
	<b>Total</b>	<b>6</b>	<b>1</b>	<b>3</b>	<b>5</b>	<b>8</b>	<b>2</b>	<b>5</b>	<b>1</b>	<b>1</b>	<b>4</b>	<b>6</b>	
<b>Vol avec violence sans arme</b>	<b>Acc.</b>	24	29	23	13	16	11	16	14	22	17	21	2
	<b>Tent.</b>	9	4	5	8	7	5	9	4	5	7	4	3
	<b>Total</b>	<b>33</b>	<b>33</b>	<b>28</b>	<b>21</b>	<b>23</b>	<b>16</b>	<b>25</b>	<b>18</b>	<b>27</b>	<b>24</b>	<b>25</b>	<b>5</b>
<b>Vol dans ou sur un véhicule</b>	<b>Acc.</b>	64	36	29	24	45	29	43	29	25	42	24	2
	<b>Tent.</b>	6	14	1	3	9	9	19	10	13	12	3	
	<b>Total</b>	<b>70</b>	<b>50</b>	<b>30</b>	<b>27</b>	<b>54</b>	<b>38</b>	<b>62</b>	<b>39</b>	<b>38</b>	<b>54</b>	<b>27</b>	<b>2</b>
<b>Vol d'armes et explosifs</b>	<b>Acc.</b>	1	1	1	1		2	1	1		3	2	
	<b>Total</b>	<b>1</b>	<b>1</b>	<b>1</b>	<b>1</b>		<b>2</b>	<b>1</b>	<b>1</b>		<b>3</b>	<b>2</b>	



**FC Vol autre**

		2000	2013	2014	2015	2016	2017	2018	2019	2020	2021	2022	2023
<b>Steaming</b>	<b>Acc.</b>			1									
	<b>Total</b>			1									
<b>Arrachage de sac à main</b>	<b>Acc.</b>	1	5	4	1	2		1		1	2	2	
	<b>Total</b>	1	5	4	1	2		1		1	2	2	
<b>Vol à l'arraché</b>	<b>Acc.</b>	5	9	7	4	3	12	7	9	8	8	12	
	<b>Tent.</b>		1		1	1	1		1		2		
	<b>Total</b>	5	10	7	5	4	13	7	10	8	10	12	
<b>Vol à la tire</b>	<b>Acc.</b>	94	152	104	98	79	78	79	51	24	30	35	2
	<b>Tent.</b>		2				1	1					
	<b>Total</b>	94	154	104	98	79	79	80	51	24	30	35	2
<b>Vol à l'étalage</b>	<b>Acc.</b>	30	89	69	83	91	61	111	90	108	114	73	17
	<b>Tent.</b>	3	5	4	3	4		10	1	4	4	2	
	<b>Total</b>	33	94	73	86	95	61	121	91	112	118	75	17
<b>Vol par ruse</b>	<b>Acc.</b>	6	3	2	8	5	2	3	1	1	2	1	
	<b>Tent.</b>	3	1	2	2	2	1		1				
	<b>Total</b>	9	4	4	10	7	3	3	2	1	2	1	
<b>Vol de métaux</b>	<b>Acc.</b>		5	1			1	2		1			3
	<b>Total</b>		5	1			1	2		1			3
<b>Vol sur les chantiers</b>	<b>Acc.</b>	9	3	2	1		2	2		1	3	6	1
	<b>Total</b>	9	3	2	1		2	2		1	3	6	1
<b>Vol d'animaux</b>	<b>Acc.</b>	1	2	3		1	1	3	2	1		1	
	<b>Total</b>	1	2	3		1	1	3	2	1		1	



**Criminalité ICT**

		2000	2013	2014	2015	2016	2017	2018	2019	2020	2021	2022	2023
Fraude de cartes de paiements	Acc.		47	11	5	10	6	7	7	11	11	11	7
	Tent.		2	2	6	2			1	14		1	
	<b>Total</b>		<b>49</b>	<b>13</b>	<b>11</b>	<b>12</b>	<b>6</b>	<b>7</b>	<b>8</b>	<b>25</b>	<b>11</b>	<b>12</b>	<b>7</b>
Phishing	Acc.							1	1	6	7	2	2
	Total							1	1	6	7	2	2
Ransomware	Acc.				1			1					
	Total				1			1					
Shouldersurfing	Acc.		5	1		1		2		1		1	
	Total		5	1		1		2		1		1	
Skimming	Acc.		1							1			
	Total		1							1			

**FC Autre**

		2000	2013	2014	2015	2016	2017	2018	2019	2020	2021	2022	2023
Violence contre les métiers d'intérêt général	Acc.	13	4	10	8	11	6	10	11	11	7	11	2
	<b>Total</b>	<b>13</b>	<b>4</b>	<b>10</b>	<b>8</b>	<b>11</b>	<b>6</b>	<b>10</b>	<b>11</b>	<b>11</b>	<b>7</b>	<b>11</b>	<b>2</b>
Viol collectif	Acc.	1	1	1							2		
	<b>Total</b>	<b>1</b>	<b>1</b>	<b>1</b>							<b>2</b>		
Graffiti	Acc.	1	5	9	9	7	1	11	4	4	5	2	2
	<b>Total</b>	<b>1</b>	<b>5</b>	<b>9</b>	<b>9</b>	<b>7</b>	<b>1</b>	<b>11</b>	<b>4</b>	<b>4</b>	<b>5</b>	<b>2</b>	<b>2</b>
Dégradation de voiture	Acc.	23	119	114	116	153	73	96	61	64	88	72	11
	<b>Total</b>	<b>23</b>	<b>119</b>	<b>114</b>	<b>116</b>	<b>153</b>	<b>73</b>	<b>96</b>	<b>61</b>	<b>64</b>	<b>88</b>	<b>72</b>	<b>11</b>
Rixe au couteau	Acc.			1		2	1	2		2	1	3	
	Tent.						1			3	1	1	
	<b>Total</b>			<b>1</b>		<b>2</b>	<b>2</b>	<b>2</b>		<b>5</b>	<b>2</b>	<b>4</b>	



**PH Violence intrafamiliale (VIF)**

		2000	2013	2014	2015	2016	2017	2018	2019	2020	2021	2022	2023
VIF: physique, dans le couple	Acc.	17	67	72	68	64	76	82	63	62	61	75	15
	Tent.						2	1	2	1	1	2	
	<b>Total</b>	<b>17</b>	<b>67</b>	<b>72</b>	<b>68</b>	<b>64</b>	<b>78</b>	<b>83</b>	<b>65</b>	<b>63</b>	<b>62</b>	<b>77</b>	<b>15</b>
VIF: physique, envers des descendants	Acc.	3	11	4	8	6	6	6	6	7	3	8	
	Tent.												
	<b>Total</b>	<b>3</b>	<b>11</b>	<b>4</b>	<b>8</b>	<b>6</b>	<b>6</b>	<b>6</b>	<b>6</b>	<b>7</b>	<b>3</b>	<b>8</b>	
VIF: physique, envers d'autres membres	Acc.	22	8	13	7	8	10	12	9	2	5	8	2
	Tent.							1		2			
	<b>Total</b>	<b>22</b>	<b>8</b>	<b>13</b>	<b>7</b>	<b>8</b>	<b>10</b>	<b>13</b>	<b>9</b>	<b>4</b>	<b>5</b>	<b>8</b>	<b>2</b>
VIF: sexuelle, dans le couple	Acc.						1					1	
	Tent.												
	<b>Total</b>						<b>1</b>					<b>1</b>	
VIF: sexuelle, envers des descendants	Acc.		4		1	3	2	2	1	2	4		
	Tent.												
	<b>Total</b>		<b>4</b>		<b>1</b>	<b>3</b>	<b>2</b>	<b>2</b>	<b>1</b>	<b>2</b>	<b>4</b>		
VIF: sexuelle, envers d'autres membres	Acc.		1	1				1		1			
	Tent.												
	<b>Total</b>		<b>1</b>	<b>1</b>				<b>1</b>		<b>1</b>			
VIF: psychique, dans le couple	Acc.	35	43	30	33	22	20	32	26	28	30	22	6
	Tent.												
	<b>Total</b>	<b>35</b>	<b>43</b>	<b>30</b>	<b>33</b>	<b>22</b>	<b>20</b>	<b>32</b>	<b>26</b>	<b>28</b>	<b>30</b>	<b>22</b>	<b>6</b>
VIF: psychique, envers des descendants	Acc.	1		1		3	5	2	2	2	5	8	
	Tent.												
	<b>Total</b>	<b>1</b>		<b>1</b>		<b>3</b>	<b>5</b>	<b>2</b>	<b>2</b>	<b>2</b>	<b>5</b>	<b>8</b>	
VIF: psychique, envers d'autres membres	Acc.		2		2	2	2	1	1	5	2	3	
	Tent.												
	<b>Total</b>		<b>2</b>		<b>2</b>	<b>2</b>	<b>2</b>	<b>1</b>	<b>1</b>	<b>5</b>	<b>2</b>	<b>3</b>	
VIF: économique, dans le couple	Acc.		6	8	6		5	14		4	2	2	3
	Tent.												
	<b>Total</b>		<b>6</b>	<b>8</b>	<b>6</b>		<b>5</b>	<b>14</b>		<b>4</b>	<b>2</b>	<b>2</b>	<b>3</b>
VIF: économique, envers des descendants	Acc.	4					3	1		1	1		
	Tent.												
	<b>Total</b>	<b>4</b>					<b>3</b>	<b>1</b>		<b>1</b>	<b>1</b>		
VIF: économique, envers d'autres membres	Acc.	22	14	8	3	2	8	1	1	4		3	
	Tent.												
	<b>Total</b>	<b>22</b>	<b>14</b>	<b>8</b>	<b>3</b>	<b>2</b>	<b>8</b>	<b>1</b>	<b>1</b>	<b>4</b>		<b>3</b>	



**PH Hormones et dopage**

		2000	2013	2014	2015	2016	2017	2018	2019	2020	2021	2022	2023
<b>Dopage humain</b>	Acc.		1	2			1	3	1	1		1	
	Total		1	2			1	3	1	1		1	

**PH Drogues**

		2000	2013	2014	2015	2016	2017	2018	2019	2020	2021	2022	2023
<b>Vente de cocaïne</b>	Acc.		3	5	1	6	2	3	6	9	5	11	2
	Total		3	5	1	6	2	3	6	9	5	11	2

<b>Import-export de cocaïne</b>	Acc.			2			1						
	Total			2			1						

<b>Import-export de drogues synthétiques</b>	Acc.				2								
	Total				2								

<b>Vente de drogues synthétiques</b>	Acc.		6	11	8	7	5	7	8	6	5	8	
	Total		6	11	8	7	5	7	8	6	5	8	

<b>Production de cannabis (culture)</b>	Acc.		3	3	2		1	2		3		1	
	Total		3	3	2		1	2		3		1	

<b>Import-export d'héroïne</b>	Acc.								1		1		
	Total								1		1		

<b>Vente-traffic d'héroïne</b>	Acc.						1		4	2	3	1	
	Total						1		4	2	3	1	

**PH Trafic d'armes**

		2000	2013	2014	2015	2016	2017	2018	2019	2020	2021	2022	2023
<b>Commerce et production d'arme à feu et mun.</b>	Acc.					1				2			
	Total					1				2			

<b>Commerce et production d'arme non à feu</b>	Acc.		1	1			1						
	Total		1	1			1						



**PH Traite des êtres humains**

		2000	2013	2014	2015	2016	2017	2018	2019	2020	2021	2022	2023
TEH - exploitation économique	Acc.		1			3							
	Total		1			3							
TEH - exploitation sexuelle	Acc.	1	1	2			1			1	3	1	
	Tent.				1								
	Total	1	1	2	1		1			1	3	1	

**PH Violence dans l'espace public**

		2000	2013	2014	2015	2016	2017	2018	2019	2020	2021	2022	2023
Violence physique (transport public)	Acc.	3	1	1	2	1	4	3	4	2	2	5	1
	Total	3	1	1	2	1	4	3	4	2	2	5	1
Violence physique (voie publique)	Acc.	101	106	96	71	66	102	91	83	61	63	79	16
	Tent.		1	1	1		1	1	2	2	3	2	
	Total	101	107	97	72	66	103	92	85	63	66	81	16
Violence physique (autre endroit public)	Acc.	6	5	10	11	9	10	11	5	10	6	18	1
	Tent.								1				
	Total	6	5	10	11	9	10	11	6	10	6	18	1
Violence physique (endroit accessible au public)	Acc.	38	46	37	42	47	39	41	37	17	19	49	10
	Tent.				1				1	1			
	Total	38	46	37	43	47	39	41	38	18	19	49	10
Violence sexuelle (transport public)	Acc.	1					2		2	2	6	3	
	Tent.											1	
	Total	1					2		2	2	6	4	
Violence sexuelle (voie publique)	Acc.	4	9	3	2	4	6	6	1	4	4	8	1
	Total	4	9	3	2	4	6	6	1	4	4	8	1
Violence sexuelle (autre endroit public)	Acc.	3	4		4	3	4	4	2	3	3	2	
	Total	3	4		4	3	4	4	2	3	3	2	





**PH Violence dans l'espace public**

		2000	2013	2014	2015	2016	2017	2018	2019	2020	2021	2022	2023
Violence sexuelle (endroit accessible au public)	Acc.	5	5	3	3	6	1	5	2	1	10	9	1
	Tent.	1										1	
	<b>Total</b>	<b>6</b>	<b>5</b>	<b>3</b>	<b>3</b>	<b>6</b>	<b>1</b>	<b>5</b>	<b>2</b>	<b>1</b>	<b>10</b>	<b>10</b>	<b>1</b>
Violence psychique (transport public)	Acc.	1	2	3	2	4	1	6	5	3	3	2	1
	Tent.												
	<b>Total</b>	<b>1</b>	<b>2</b>	<b>3</b>	<b>2</b>	<b>4</b>	<b>1</b>	<b>6</b>	<b>5</b>	<b>3</b>	<b>3</b>	<b>2</b>	<b>1</b>
Violence psychique (voie publique)	Acc.	37	42	34	42	33	58	47	31	35	27	38	13
	Tent.	1											
	<b>Total</b>	<b>38</b>	<b>42</b>	<b>34</b>	<b>42</b>	<b>33</b>	<b>58</b>	<b>47</b>	<b>31</b>	<b>35</b>	<b>27</b>	<b>38</b>	<b>13</b>
Violence psychique (autre endroit public)	Acc.	5	5	2	4	9	6	5	4	4	4	12	
	Tent.												
	<b>Total</b>	<b>5</b>	<b>5</b>	<b>2</b>	<b>4</b>	<b>9</b>	<b>6</b>	<b>5</b>	<b>4</b>	<b>4</b>	<b>4</b>	<b>12</b>	
Violence psychique (endroit accessible au public)	Acc.	20	15	25	12	19	27	16	12	12	24	23	7
	Tent.												
	<b>Total</b>	<b>20</b>	<b>15</b>	<b>25</b>	<b>12</b>	<b>19</b>	<b>27</b>	<b>16</b>	<b>12</b>	<b>12</b>	<b>24</b>	<b>23</b>	<b>7</b>
Vol à main armée (voie publique)	Acc.	4		2	1	2	1	1				2	
	Tent.	1			2	1		2					
	<b>Total</b>	<b>5</b>		<b>2</b>	<b>3</b>	<b>3</b>	<b>1</b>	<b>3</b>				<b>2</b>	
Vol à main armée (autre endroit public)	Acc.							1		1			
	Tent.												
	<b>Total</b>							<b>1</b>		<b>1</b>			
Vol à main armée (endroit accessible au public)	Acc.		1		1	2			1		1		
	Tent.	1				3							
	<b>Total</b>	<b>1</b>	<b>1</b>		<b>1</b>	<b>5</b>			<b>1</b>		<b>1</b>		
Vol avec violence sans arme (transport public)	Acc.		3	1									
	Tent.												
	<b>Total</b>		<b>3</b>	<b>1</b>									
Vol avec violence sans arme (voie publique)	Acc.	14	16	16	6	7	2	10	7	10	11	9	1
	Tent.	7	2	1	2	2	2		2	1	2		
	<b>Total</b>	<b>21</b>	<b>18</b>	<b>17</b>	<b>8</b>	<b>9</b>	<b>4</b>	<b>10</b>	<b>9</b>	<b>11</b>	<b>13</b>	<b>9</b>	<b>1</b>



**PH Violence dans l'espace public**

		2000	2013	2014	2015	2016	2017	2018	2019	2020	2021	2022	2023
Vol avec violence sans arme (autre endroit public)	Acc.	1	1	1				1	2			1	
	Tent.					1				1			
	<b>Total</b>	<b>1</b>	<b>1</b>	<b>1</b>		<b>1</b>		<b>1</b>	<b>2</b>	<b>1</b>		<b>1</b>	
Vol avec violence sans arme (endr. acces. au pub.)	Acc.	4	5	1	3	3	4	4	2	3	3	3	1
	Tent.			1		2	1	3		1			
	<b>Total</b>	<b>4</b>	<b>5</b>	<b>2</b>	<b>3</b>	<b>5</b>	<b>5</b>	<b>7</b>	<b>2</b>	<b>4</b>	<b>3</b>	<b>3</b>	<b>1</b>

**PH Autre**

		2000	2013	2014	2015	2016	2017	2018	2019	2020	2021	2022	2023
Terrorisme, extrémisme et radicalisme	Acc.				1				1			1	2
	Tent.						1						
	<b>Total</b>				<b>1</b>		<b>1</b>		<b>1</b>			<b>1</b>	<b>2</b>
Cyberharcèlement	Acc.	8	14	34	29	21	22	13	13	14	7	11	1
	<b>Total</b>	<b>8</b>	<b>14</b>	<b>34</b>	<b>29</b>	<b>21</b>	<b>22</b>	<b>13</b>	<b>13</b>	<b>14</b>	<b>7</b>	<b>11</b>	<b>1</b>
Fraude à l'identité	Acc.	10	9	15	15	12	13	20	14	31	21	16	2
	Tent.			2	3		1	1	1				
	<b>Total</b>	<b>10</b>	<b>9</b>	<b>17</b>	<b>18</b>	<b>12</b>	<b>14</b>	<b>21</b>	<b>15</b>	<b>31</b>	<b>21</b>	<b>16</b>	<b>2</b>

# ***STATISTIQUES POLICIERES DE CRIMINALITE***

---

*LIEU DE PERPETRATION: COMMUNE*

**Blankenberge**

***ANNEXE IV: FAITS ENREGISTRES  
NON CRIMINELS***



Blankenberge

Faits non criminels

Maladies / Décès / Disparition

	2000	2013	2014	2015	2016	2017	2018	2019	2020	2021	2022	2023
Suicide	12	20	25	17	11	6	7	4	5	8	3	
Personne malade		13	15	12	10	23	20	17	21	21	16	1
Décès suspect	5	7	4	10	7	6	10	12	12	7	11	1
Décès naturel	3	1	1	2	1			1	1	1	1	
Disparition (personne disparue)	26	17	21	10	14	22	19	18	12	12	18	1
Accident (sauf roulage)	2	21	23	17	16	10	5	15	6	7	12	6
Autres	2											
<b>Total</b>	<b>50</b>	<b>79</b>	<b>89</b>	<b>68</b>	<b>59</b>	<b>67</b>	<b>61</b>	<b>67</b>	<b>57</b>	<b>56</b>	<b>61</b>	<b>9</b>

Appels

	2000	2013	2014	2015	2016	2017	2018	2019	2020	2021	2022	2023
Alarme	6	2			1							
Appels		7	2	1	1			2	3	2	2	
<b>Total</b>	<b>6</b>	<b>9</b>	<b>2</b>	<b>1</b>	<b>2</b>			<b>2</b>	<b>3</b>	<b>2</b>	<b>2</b>	

Problèmes sociaux

	2000	2013	2014	2015	2016	2017	2018	2019	2020	2021	2022	2023
Différends familiaux	84	51	68	71	41	73	46	67	48	25	49	8
Différend (pas de coups)	85	36	34	41	20	18	23	33	19	28	18	7
Affaire civile	7	40	27	18	8	3	7	4	9	5	1	
Protection de la jeunesse	16	9	13	5	4	6	12	6	3	5	3	
Autres	11	11	6	8	14	33	26	29	39	32	33	9
<b>Total</b>	<b>203</b>	<b>147</b>	<b>148</b>	<b>143</b>	<b>87</b>	<b>133</b>	<b>114</b>	<b>139</b>	<b>118</b>	<b>95</b>	<b>104</b>	<b>24</b>



### Catastrophes

	2000	2013	2014	2015	2016	2017	2018	2019	2020	2021	2022	2023
Fuite de gaz		1	1	2			1	1	1			
Dégâts tempête	13	6	13	11	24	19	15	25	16	9	16	2
Dégâts eau		2										
Autres		1		6				1				
<b>Total</b>	<b>13</b>	<b>10</b>	<b>14</b>	<b>19</b>	<b>24</b>	<b>19</b>	<b>16</b>	<b>27</b>	<b>17</b>	<b>9</b>	<b>16</b>	<b>2</b>

### Ordre public

	2000	2013	2014	2015	2016	2017	2018	2019	2020	2021	2022	2023
Troubles				2	1							
Autres	1											
<b>Total</b>	<b>1</b>			<b>2</b>	<b>1</b>							

### Agissements suspects

	2000	2013	2014	2015	2016	2017	2018	2019	2020	2021	2022	2023
	6	14	19	26	11	6	4	2	1	1	3	
<b>Total</b>	<b>6</b>	<b>14</b>	<b>19</b>	<b>26</b>	<b>11</b>	<b>6</b>	<b>4</b>	<b>2</b>	<b>1</b>	<b>1</b>	<b>3</b>	

### Objets trouvés

	2000	2013	2014	2015	2016	2017	2018	2019	2020	2021	2022	2023
	53	6	9	6	3	3	2	1		2		
<b>Total</b>	<b>53</b>	<b>6</b>	<b>9</b>	<b>6</b>	<b>3</b>	<b>3</b>	<b>2</b>	<b>1</b>		<b>2</b>		

### Objets perdus

	2000	2013	2014	2015	2016	2017	2018	2019	2020	2021	2022	2023
	878	798	799	768	668	727	696	764	564	624	768	162
<b>Total</b>	<b>878</b>	<b>798</b>	<b>799</b>	<b>768</b>	<b>668</b>	<b>727</b>	<b>696</b>	<b>764</b>	<b>564</b>	<b>624</b>	<b>768</b>	<b>162</b>



**Autres non-infractions**

	2000	2013	2014	2015	2016	2017	2018	2019	2020	2021	2022	2023
Ordonnance de capture						1						
Non-respect des conditions	1		1	4	3		4	2	6	2	3	
Procès-verbal d'information	24	19	24	25	10	11	11	9	10	6	8	2
Notification		14	11	7	8	9						1
Dégradation involontaire câbles (non-télécom)		17	3	2	4	8	3	3	3	4	5	
Demande signalement surveillance électronique										1	15	4
Fonction de contrôle armes			1	1								5
Non spécifié									1			
Autres non infractions	39											
<b>Total</b>	<b>64</b>	<b>50</b>	<b>40</b>	<b>39</b>	<b>25</b>	<b>29</b>	<b>18</b>	<b>14</b>	<b>20</b>	<b>13</b>	<b>31</b>	<b>12</b>