

STATISTIQUES POLICIERES DE CRIMINALITE

LIEU DE PERPETRATION: COMMUNE

Beernem

2000 - Trimestre 1 2023

Police fédérale - DGRIDRIIBIPOL

STATISTIQUES POLICIERES DE CRIMINALITE

LIEU DE PERPETRATION: COMMUNE

Beernem

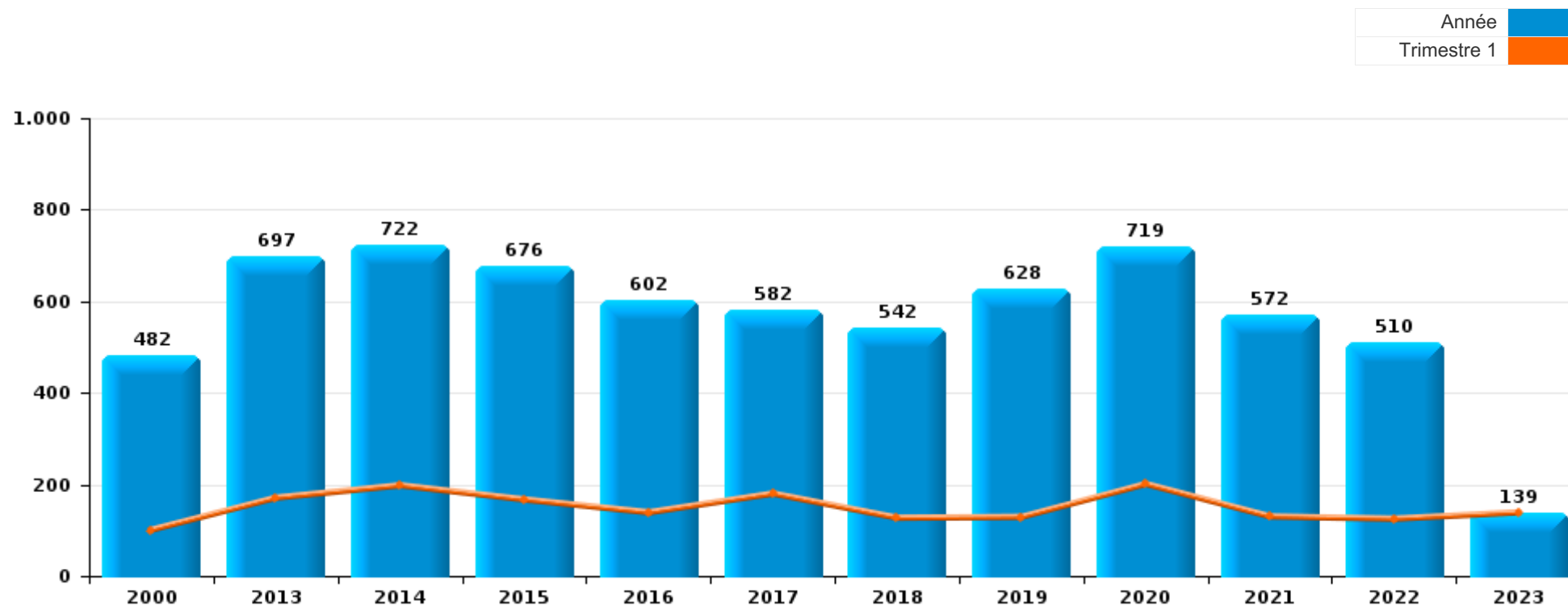
PARTIE I : INFRACTIONS JUDICIAIRES

CRIMINALITE ENREGISTREE COMMISE AU NIVEAU DE LA COMMUNE



Beernem

	2000	2013	2014	2015	2016	2017	2018	2019	2020	2021	2022	2023
Nombre total des délits	482	697	722	676	602	582	542	628	719	572	510	139



FPF/DGR/DRI/BIPOL - Statistiques policières de criminalité (date de clôture: 22/09/2023)

Les données pour les années 2001 jusqu'à 2012 ne sont plus publiées mais restent disponibles sur demande auprès du service BIPOL.

Les données pour 2023 ne concernent que le 1er trimestre.



Beernem

	2000	2013	2014	2015	2016	2017	2018	2019	2020	2021	2022	2023
Vol et extorsion	212	311	267	254	182	170	155	162	142	136	99	27
Dégradation de la propriété	78	86	95	87	73	72	69	61	90	62	51	15
Infr. contre l'intégrité physique	39	52	59	51	48	46	54	61	40	56	46	12
Fraude	14	25	34	35	41	31	28	64	54	45	45	15
Drogues	32	27	41	43	46	40	15	34	26	37	20	1
Criminalité informatique		10	9	11	12	28	36	43	55	54	61	19
Infr. contre autres valeurs morales et sentiments	14	15	20	28	29	28	26	25	41	32	35	7
Registre de population		23	37	33	19	27	30	19	22	33	29	11
Infr. contre la sécurité publique	24	29	30	24	28	28	24	24	15	22	26	8
Environnement	22	38	48	31	29	24	18	12	18	8	13	2
Infr. contre les moeurs	1	14	11	7	10	8	10	27	57	23	22	6
Protection de la jeunesse	1	8	9	10	9	16	16	19	20	14	14	6
Santé publique	3	2				1			84	11		1
Ivresse et alcool	2	9	11	6	13	7	6	11	12	5	12	1
Infr. contre la famille	12	15	7	6	9	6	6	5	6	5	4	1
Législation sur les étrangers	2	9	11	12	11	9	7	5	2	6	4	1
Armes et explosifs	3	6	4	10	10	7	11	10	5	7	5	
Infr. contre la foi publique	6	3	10	8	10	5	8	15	3	1	6	3
Autres lois spéciales	7	1	4	6	9	13	6	8	10	5	7	
Infr. contre l'autorité publique	2	2	4	3	3	5	9	11	10	3	9	1
Travail		1	4	4	6	2	1	3				
Code pénal social		3			1	3	3	6		2	1	1
Protection de la personne	2	3	4	2	2			1	2			1
Infr. contre la liberté individuelle	1	1	1		1				4	1		
Protection des revenus publics		1	1	3	1	1	2					
Contravention Code pénal	4			1			1					
Traite des êtres humains		1		1		1		1		1		
Hormones et dopage								1		3		
Exercice illégal de l'autorité publique		1				2						
Carte d'identité		1									1	
Infr. contre la Sécurité de l'Etat			1						1			
Marchand de sommeil						2						
Législation économique							1					
Pratiques commerciales	1											
Sous-total	482	697	722	676	602	582	542	628	719	572	510	139
Contravention règlement policier local		27	27	33	34	43	27	20	16	15	12	5
Sous-total		27	27	33	34	43	27	20	16	15	12	5
Total	482	724	749	709	636	625	569	648	735	587	522	144

FPF/DGR/DRI/BIPOL - Statistiques policières de criminalité (date de clôture: 22/09/2023)

Les données pour les années 2001 jusqu'à 2012 ne sont plus publiées mais restent disponibles sur demande auprès du service BIPOL.

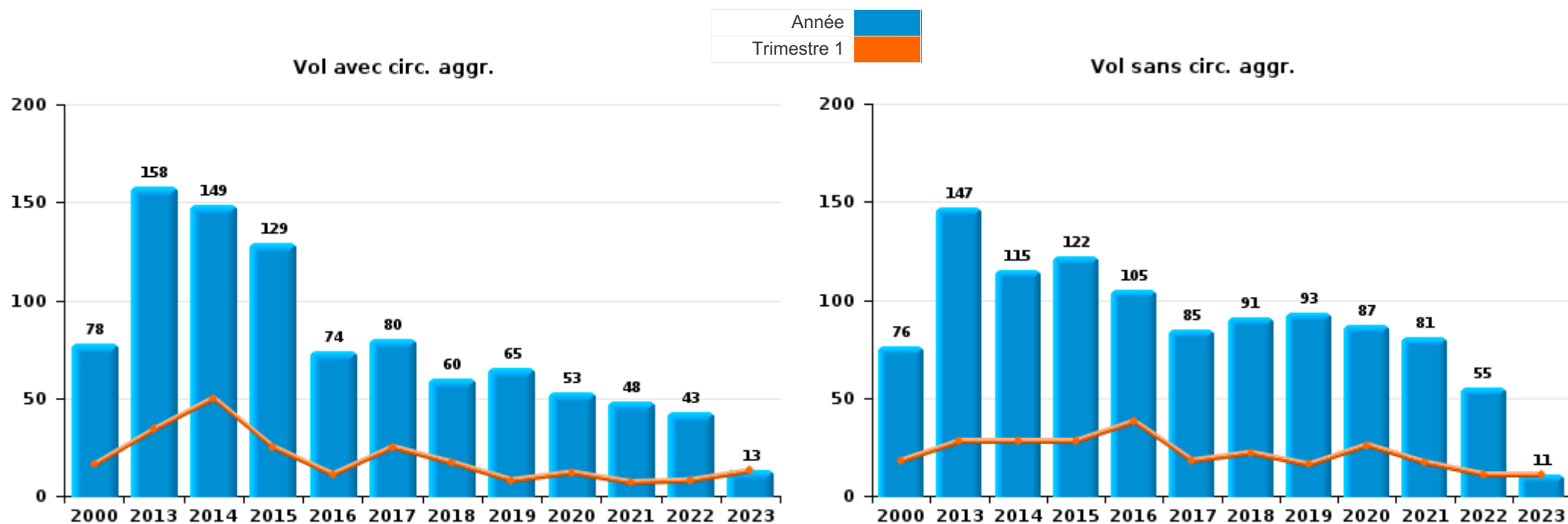
Les données pour 2023 ne concernent que le 1er trimestre.



I.1. Catégorie des infractions : Vol et extorsion (top 5 des infractions au niveau national 2022)

Beernem

	2000	2013	2014	2015	2016	2017	2018	2019	2020	2021	2022	2023
Vol sans circ. agr.	76	147	115	122	105	85	91	93	87	81	55	11
Vol avec circ. agr.	78	158	149	129	74	80	60	65	53	48	43	13
Vol non spécifié	56	3	1	1	1	4		2	2	2		2
Extorsion	2	3	2	2	2	1	4	2		5	1	1
Total	212	311	267	254	182	170	155	162	142	136	99	27

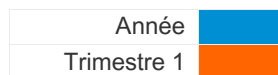




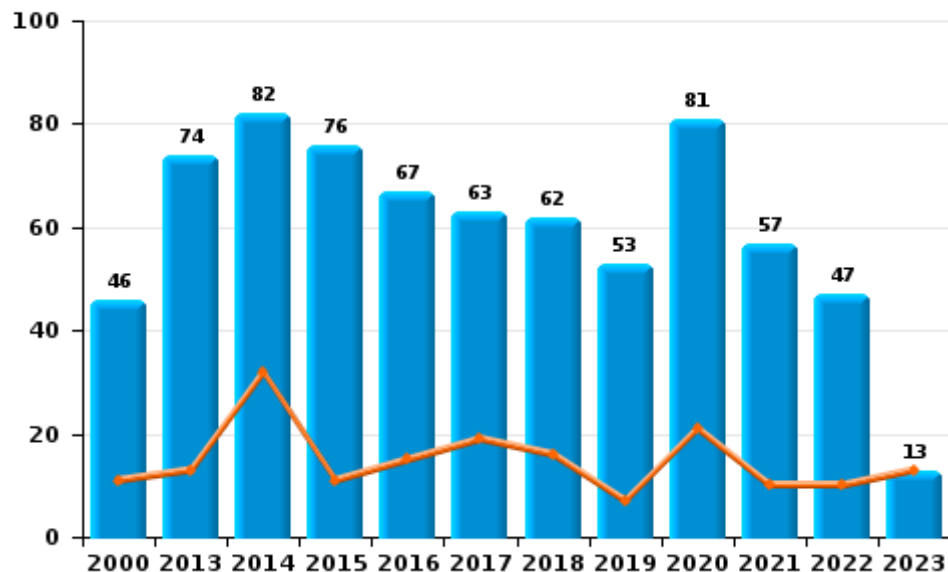
I.2. Catégorie des infractions : Dégradation de la propriété (top 5 des infractions au niveau national 2022)

Beernem

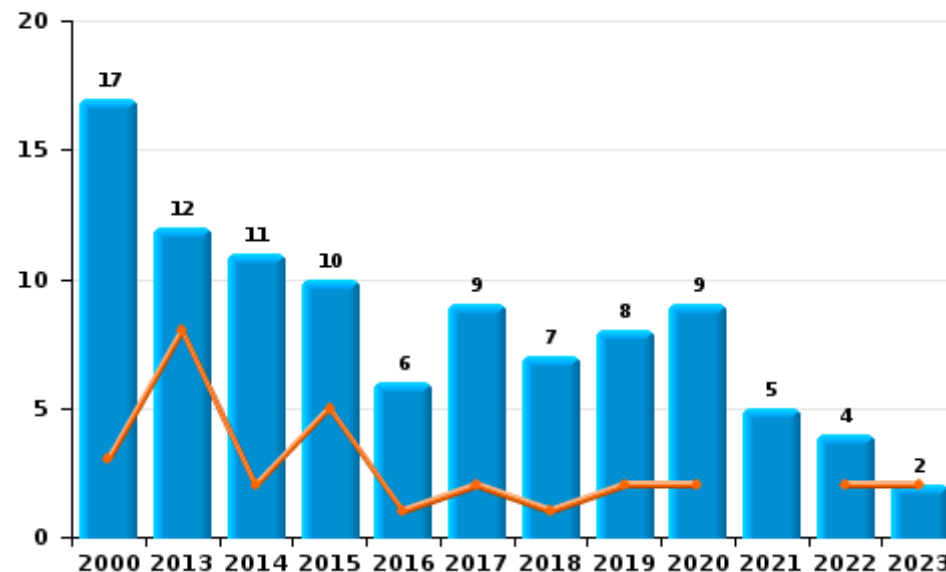
	2000	2013	2014	2015	2016	2017	2018	2019	2020	2021	2022	2023
Vandalisme	46	74	82	76	67	63	62	53	81	57	47	13
Incendie involontaire	11	9	5	9	3	7	4	5	2	2	2	
Incendie volontaire	6	3	6	1	3	2	3	3	7	3	2	2
Destruction, dénaturation, dégradation	14		2	1								
Destruction par explosion volontaire	1											
Total	78	86	95	87	73	72	69	61	90	62	51	15



Vandalisme



Incendie

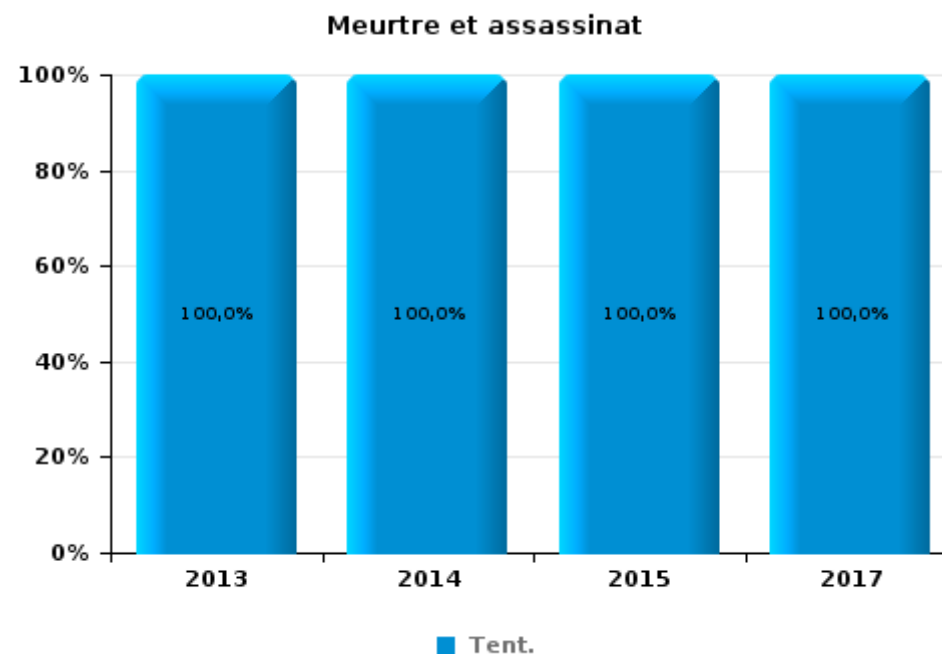
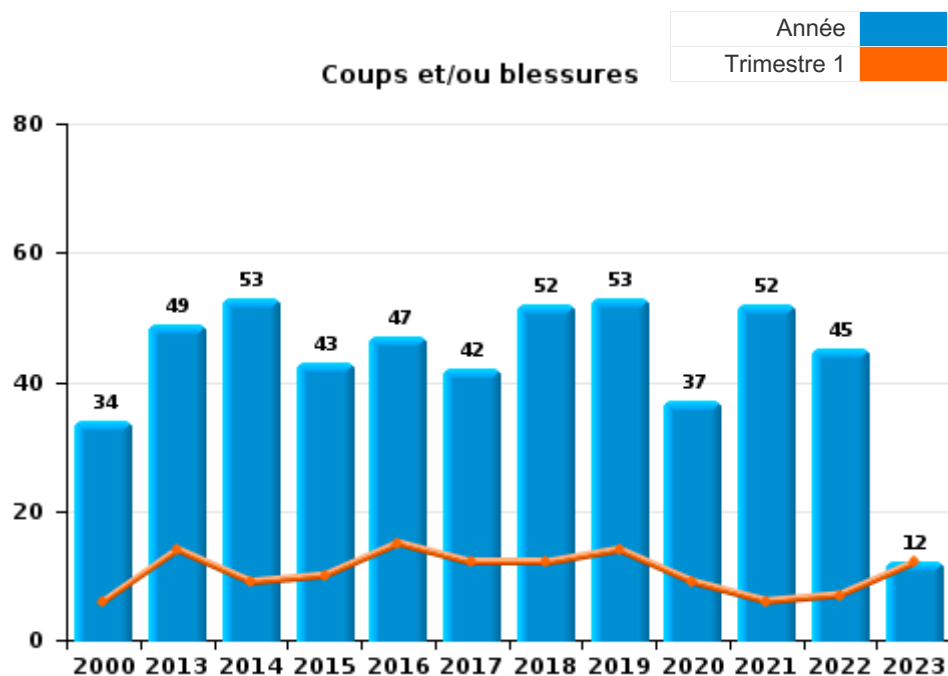




I.3. Catégorie des infractions : Infr. contre l'intégrité physique (top 5 des infractions au niveau national 2022)

Beernem

	2000	2013	2014	2015	2016	2017	2018	2019	2020	2021	2022	2023
Coups et/ou blessures	34	49	53	43	47	42	52	53	37	52	45	12
Autres	5	2	5	6	1	3	2	8	3	4	1	
Meurtre et assassinat		1	1	2		1						
Total	39	52	59	51	48	46	54	61	40	56	46	12



FPF/DGR/DRI/BIPOL - Statistiques policières de criminalité (date de clôture: 22/09/2023)
 Les données pour les années 2001 jusqu'à 2012 ne sont plus publiées mais restent disponibles sur demande auprès du service BIPOL.
 Les données pour 2023 ne concernent que le 1er trimestre.



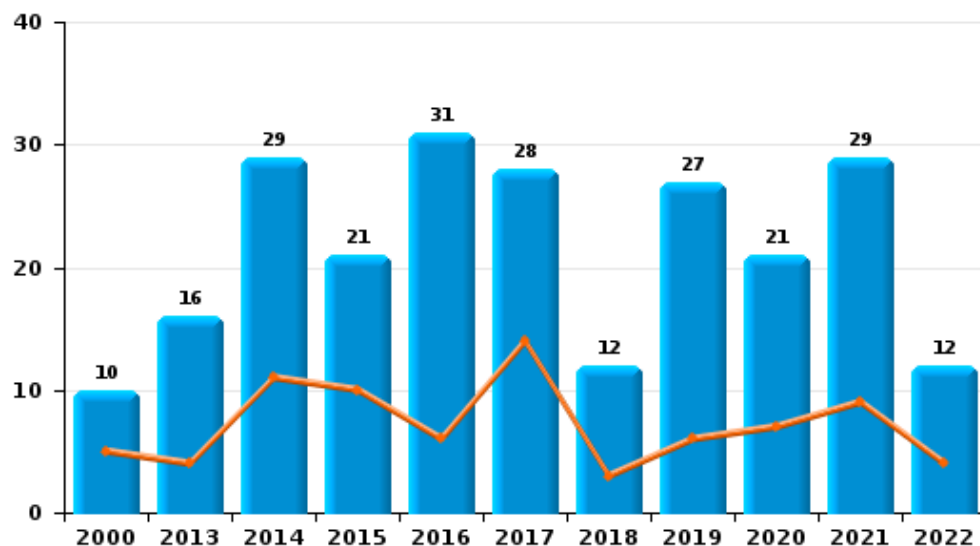
I.4. Catégorie des infractions : Drogues (top 5 des infractions au niveau national 2022)

Beernem

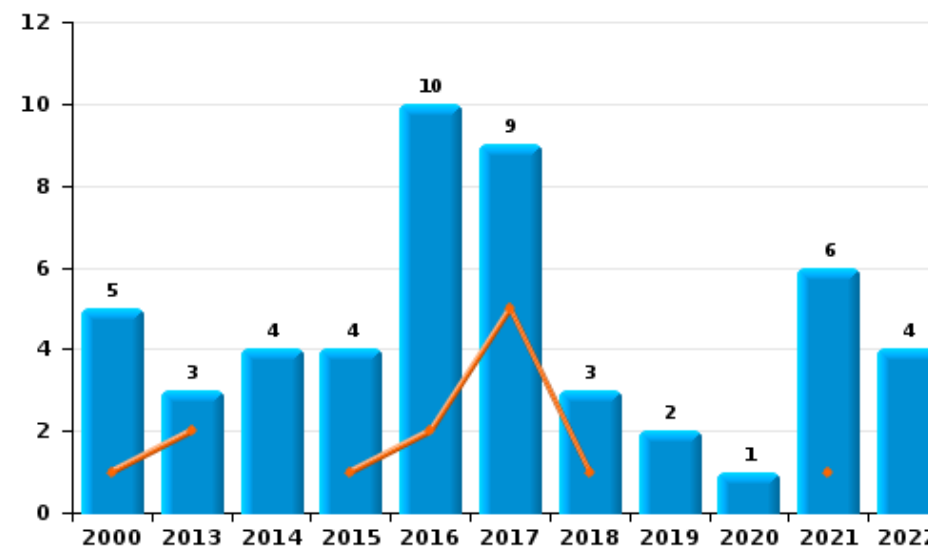
	2000	2013	2014	2015	2016	2017	2018	2019	2020	2021	2022	2023
Détention	10	16	29	21	31	28	12	27	21	29	12	
Commerce	5	3	4	4	10	9	3	2	1	6	4	
Usage	13	4	3	7	1			1	1	1	1	
Importation et exportation	3		3	6	2	1		1	1	1		
Fabrication		3	2	2	2	2		1	1		2	
Autres	1	1		3				2	1		1	1
Total	32	27	41	43	46	40	15	34	26	37	20	1



Détention



Commerce



FPF/DGR/DRI/BIPOL - Statistiques policières de criminalité (date de clôture: 22/09/2023)
 Les données pour les années 2001 jusqu'à 2012 ne sont plus publiées mais restent disponibles sur demande auprès du service BIPOL.
 Les données pour 2023 ne concernent que le 1er trimestre.



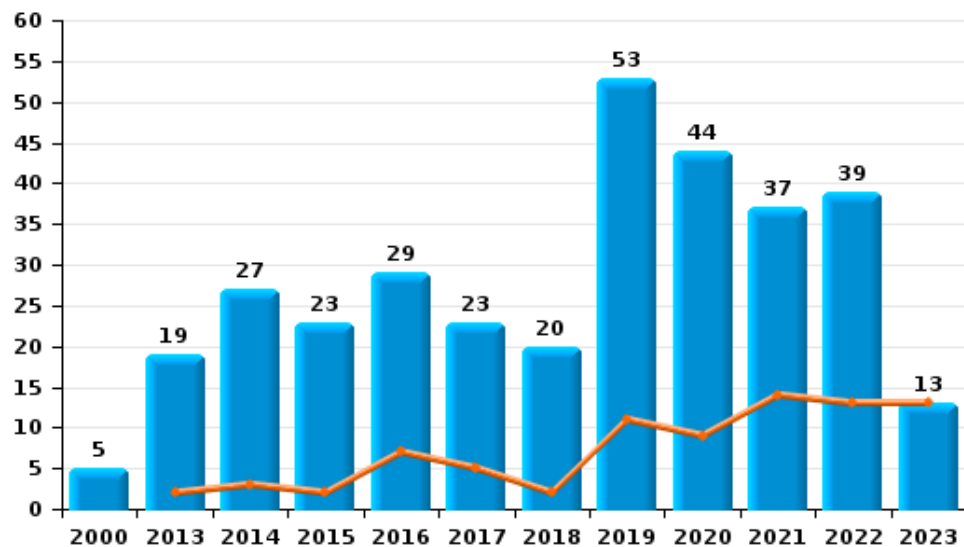
I.5. Catégorie des infractions : Fraude (top 5 des infractions au niveau national 2022)

Beernem

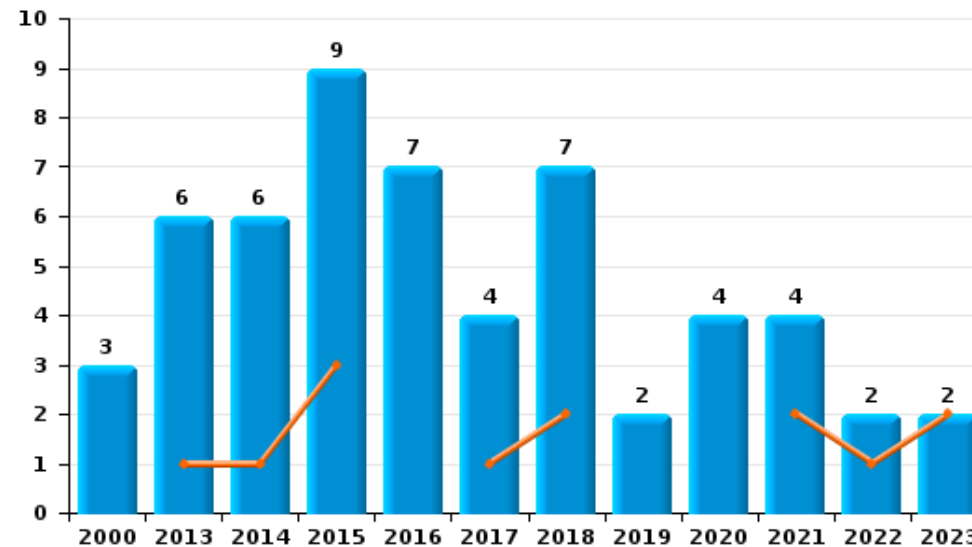
	2000	2013	2014	2015	2016	2017	2018	2019	2020	2021	2022	2023
Escroquerie	5	19	27	23	29	23	20	53	44	37	39	13
Abus de confiance et infr. apparentées	3	6	6	9	7	4	7	2	4	4	2	2
Détournement et destruction frauduleuse	1		1	1	2	2		4	2	2	2	
Fraudes: Autres	1			1	1		1	2	2	1	2	
Grivèlerie	1				1	2		2	1	1		
Recel	3				1			1	1			
Infr. liées à l'insolvabilité				1								
Total	14	25	34	35	41	31	28	64	54	45	45	15



Escroquerie



Abus de confiance et infr. apparentées



FPF/DGR/DRI/BIPOL - Statistiques policières de criminalité (date de clôture: 22/09/2023)

Les données pour les années 2001 jusqu'à 2012 ne sont plus publiées mais restent disponibles sur demande auprès du service BIPOL.

Les données pour 2023 ne concernent que le 1er trimestre.

STATISTIQUES POLICIERES DE CRIMINALITE

LIEU DE PERPETRATION: COMMUNE

Beernem

PARTIE II : FIGURES CRIMINELLES / PHENOMENES



Beernem

FC Vol moyen de transport

	2000	2013	2014	2015	2016	2017	2018	2019	2020	2021	2022	2023
Vol de voiture	12	4	5	9	2	2	1	2				1
Vol de moto		2										
Vol dans les garages			1	3								
Vol de vélomoteur	16	3	2	1	1	1	3		1			
Vol de vélo	38	31	32	29	31	19	24	22	26	29	11	1

FC Cambriolage

	2000	2013	2014	2015	2016	2017	2018	2019	2020	2021	2022	2023
Cambriolage dans habitation	48	100	103	63	33	42	25	31	27	21	24	11
Cambriolage ds entreprise ou commerce	10	27	16	23	8		15	11	7	7	3	2
Cambriolage ds service public ou bâtiment administ	5	7	9	11	3	8	5	1	5	2	2	
Cambriolage dans bâtiment (total)	62	134	125	97	44	50	45	43	39	30	29	13



FC Vol autre

	2000	2013	2014	2015	2016	2017	2018	2019	2020	2021	2022	2023
Vol à main armée	2			1				1		2	1	
Vol avec violence sans arme	4	4	4	3	5		4	3	7	3	2	
Vol dans ou sur un véhicule	31	19	25	23	25	22	10	34	17	12	13	1
Vol d'armes et explosifs	1	3	2			1		1	1	1	1	
Vol à l'arraché				1			1	1	1			
Vol à la tire		5	4	4	2	5	3	1	1	2	2	
Vol à l'étalage	4	6	14	12	10	11	9	9	15	5	13	1
Vol par ruse	1	4	4	2	2	8	5	3	3	1	1	1
Vol de métaux		8	2	3	4	2	1	2	3	1	1	
Vol sur les chantiers	1	4	1	3	2	2	2	6	2		1	1
Home-invasion											1	
Vol d'animaux	5	1	1	3	3	1	1		3		3	
Vol de cargaison					1							1

Criminalité ICT

	2000	2013	2014	2015	2016	2017	2018	2019	2020	2021	2022	2023
Fraude de cartes de paiements		5	4	5	6	22	4	6	6	2	1	
Phishing					1	1	2	9	16	33	36	10
Ransomware					1	1	2	3				
Shouldersurfing						6	1			1		
Skimming									3			

FC Autre

	2000	2013	2014	2015	2016	2017	2018	2019	2020	2021	2022	2023
Violence contre les métiers d'intérêt général	1	10	5	5	5	7	7	9	7	7	12	1
Graffiti	4	1	1		1	1		4	11		3	
Dégradation de voiture	7	38	33	33	40	30	32	16	29	21	14	3
Rixe au couteau			1	1		1	1		2	1		



PH Violence intrafamiliale (VIF)

	2000	2013	2014	2015	2016	2017	2018	2019	2020	2021	2022	2023
VIF: physique, dans le couple	2	13	14	10	13	15	7	6	6	15	11	2
VIF: physique, envers des descendants	1	3	2		5	1	1	1	1	1		1
VIF: physique, envers d'autres membres	9	1	4	1	5	2	3	3	4	3	1	
VIF: sexuelle, envers des descendants						2		4	1			
VIF: psychique, dans le couple	9	16	8	8	12	12	9	5	11	9	11	3
VIF: psychique, envers des descendants					2							
VIF: psychique, envers d'autres membres			1			1		1			1	
VIF: économique, dans le couple			2	1	1	2	1	1	1			
VIF: économique, envers des descendants							2		1			
VIF: économique, envers d'autres membres	3	1		1	2		3	3	1	1		

PH Hormones et dopage

	2000	2013	2014	2015	2016	2017	2018	2019	2020	2021	2022	2023
Dopage humain								1		3		
Engraissement illégal									1			

PH Drogues

	2000	2013	2014	2015	2016	2017	2018	2019	2020	2021	2022	2023
Vente de cocaïne		1		1	2	2	1			1		
Production de drogues synthétiques						1		1				
Import-export de drogues synthétiques										1		
Vente de drogues synthétiques				2	5	2	3			3	1	
Production de cannabis (culture)		2	1		1	2			1		1	

PH Trafic d'armes

	2000	2013	2014	2015	2016	2017	2018	2019	2020	2021	2022	2023
Commerce et production d'arme à feu et mun.				1		1			1			



PH Traite des êtres humains

	2000	2013	2014	2015	2016	2017	2018	2019	2020	2021	2022	2023
TEH - exploitation économique				1		1		1		1		
TEH - exploitation sexuelle		1								1		

PH Violence dans l'espace public

	2000	2013	2014	2015	2016	2017	2018	2019	2020	2021	2022	2023
Violence physique (transport public)	1											
Violence physique (voie publique)	5	13	14	5	6	5	8	7	12	10	5	
Violence physique (autre endroit public)				2	1		1		1	2	1	
Violence physique (endroit accessible au public)	8	18	15	22	12	20	26	33	11	18	21	7
Violence sexuelle (transport public)			1		1			1		1		
Violence sexuelle (voie publique)		1	1				1			3	1	
Violence sexuelle (autre endroit public)			1		1		2			2	1	
Violence sexuelle (endroit accessible au public)		3	3	2	6	1	2	7	5	10	10	3
Violence psychique (transport public)			2					2			1	
Violence psychique (voie publique)	5	8	6	5	6	5	9	6	7	2	9	2
Violence psychique (autre endroit public)	1				1			1	1			
Violence psychique (endroit accessible au public)	5	9	6	6	10	9	11	11	6	3	12	1
Vol à main armée (transport public)										1		
Vol à main armée (voie publique)										1		
Vol à main armée (endroit accessible au public)	1			1								
Vol avec violence sans arme (transport public)										1		
Vol avec violence sans arme (voie publique)		1					1	1			1	
Vol avec violence sans arme (autre endroit public)									2			
Vol avec violence sans arme (endr. acces. au pub.)	1		2	2	2		1		1		1	



PH Autre

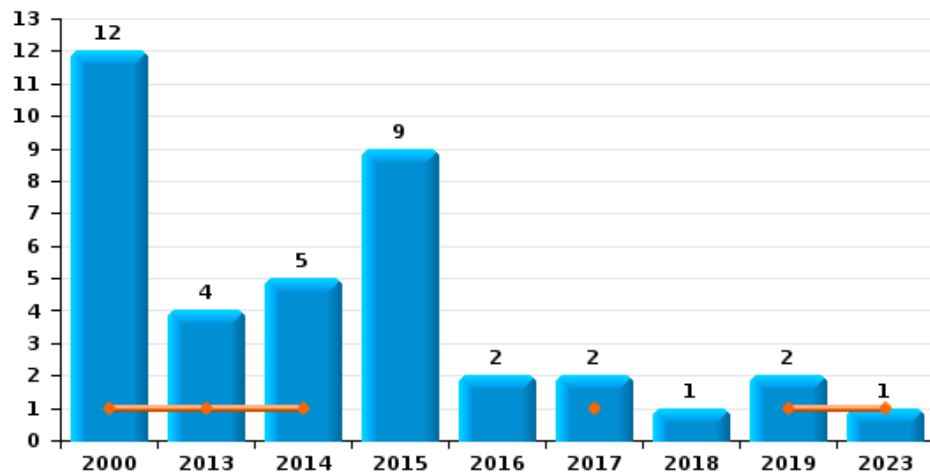
	2000	2013	2014	2015	2016	2017	2018	2019	2020	2021	2022	2023
Terrorisme, extrémisme et radicalisme			1						1			
Cyberharcèlement	2	7	15	6	9	14	12	7	16	18	6	5
Fraude à l'identité	1	1	4	1	5	1	3	8	2	3	2	3



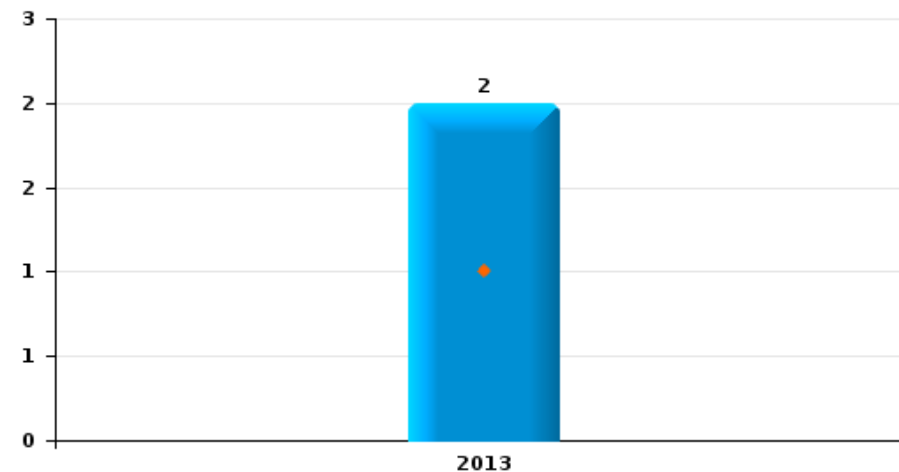
Beernem

Année	■
Trimestre 1	■

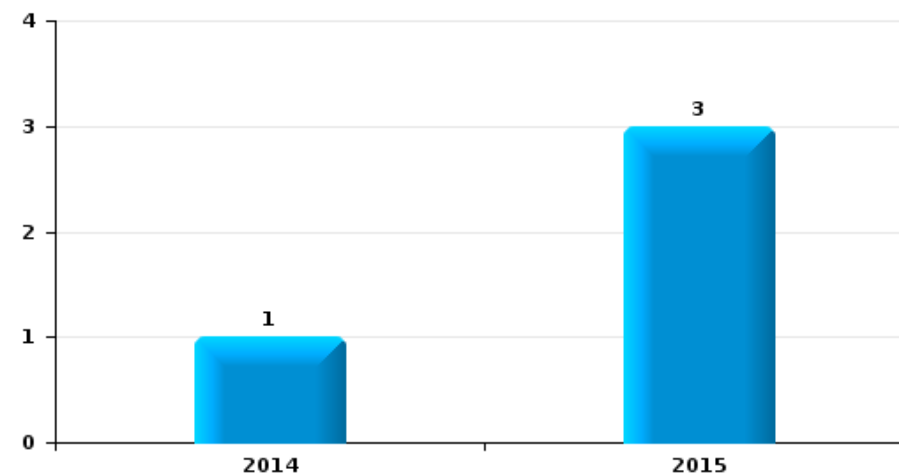
Vol de voiture



Vol de moto



Vol dans les garages

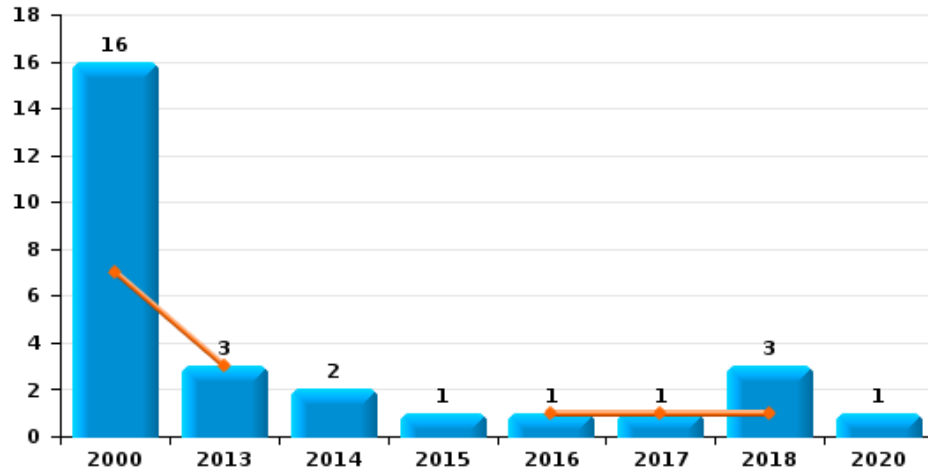




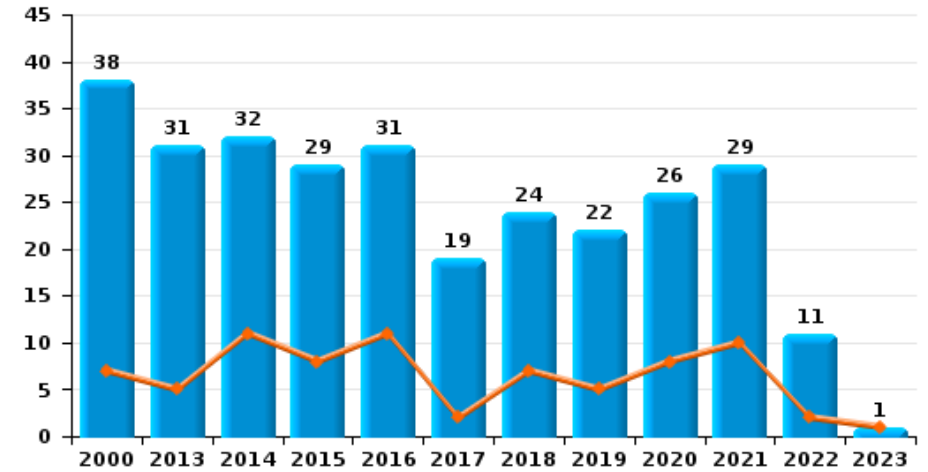
Beernem

Année	■
Trimestre 1	■

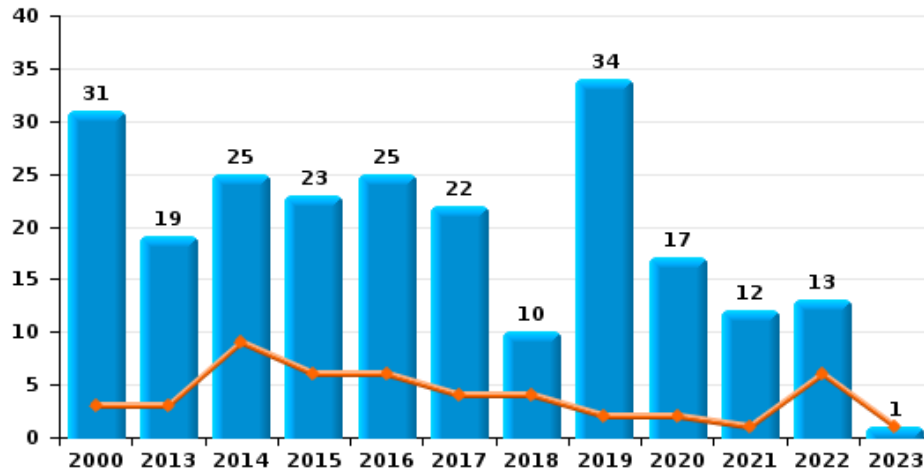
Vol de vélomoteur



Vol de vélo



Vol dans ou sur un véhicule

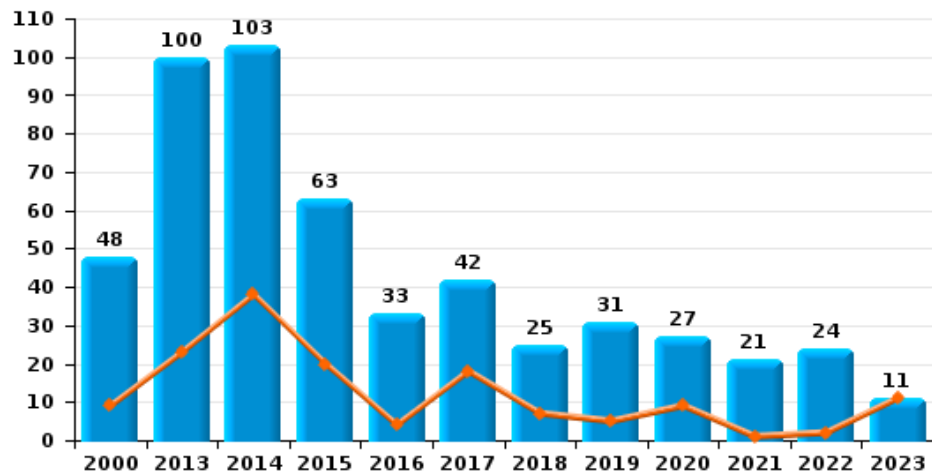




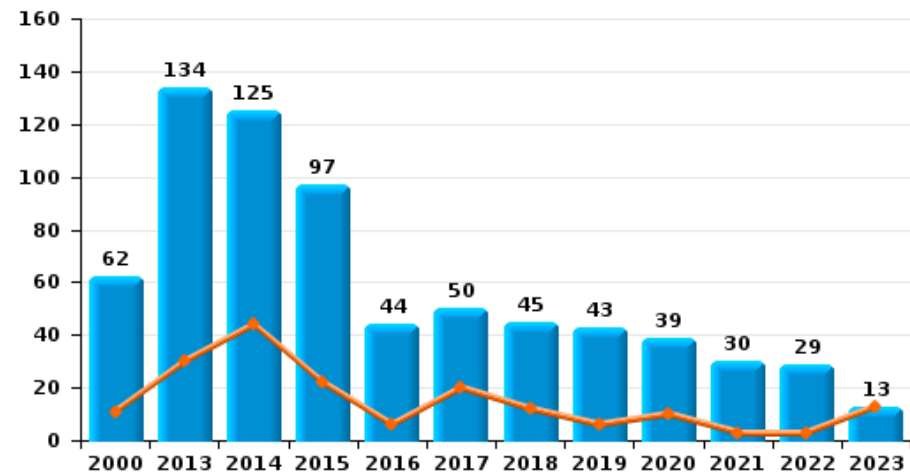
Beernem



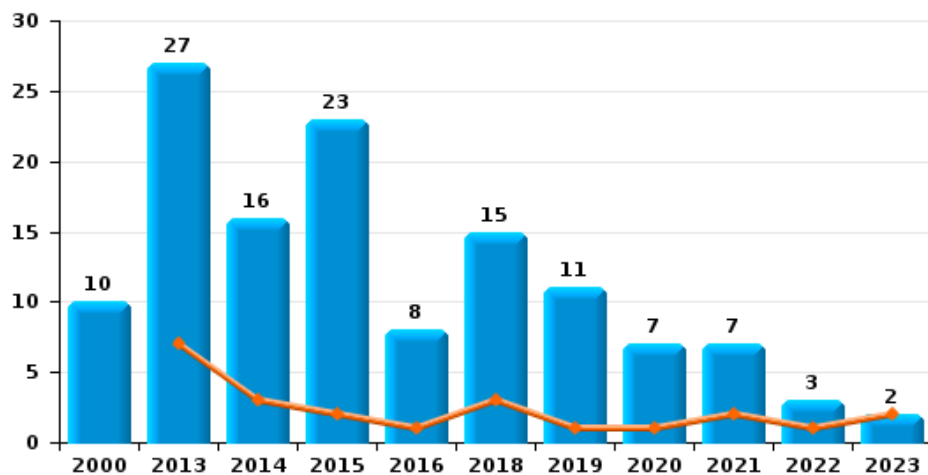
Cambrilage dans habitation



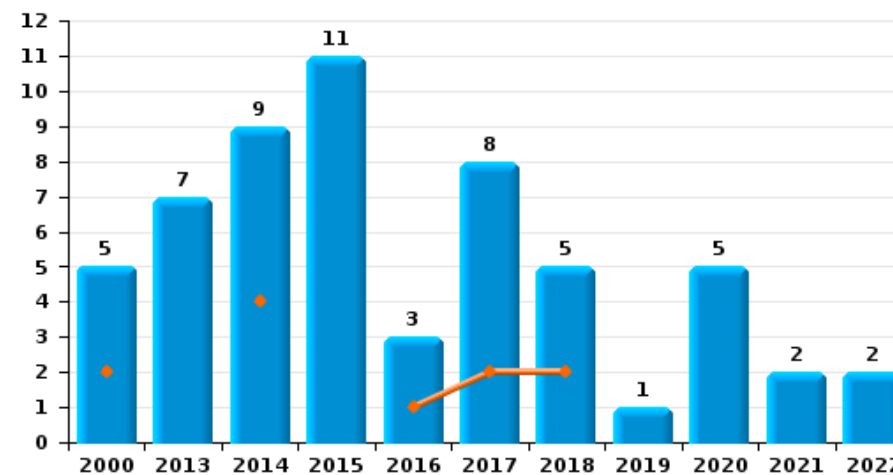
Cambrilage dans bâtiment (total)



Cambrilage ds entreprise ou commerce

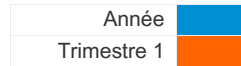


Cambrilage ds service public ou bâtiment administratif

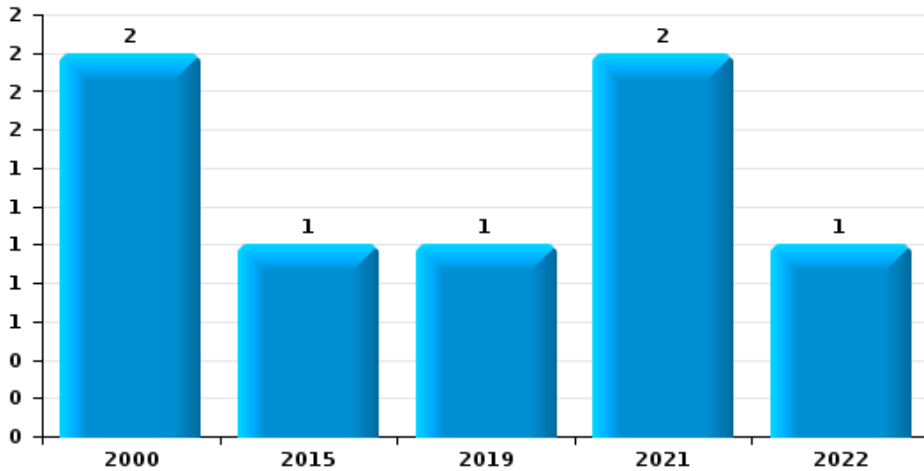




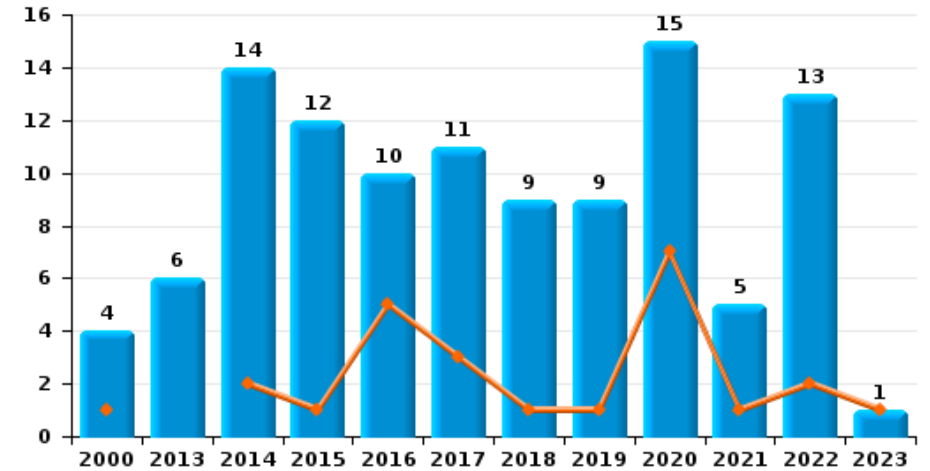
Beernem



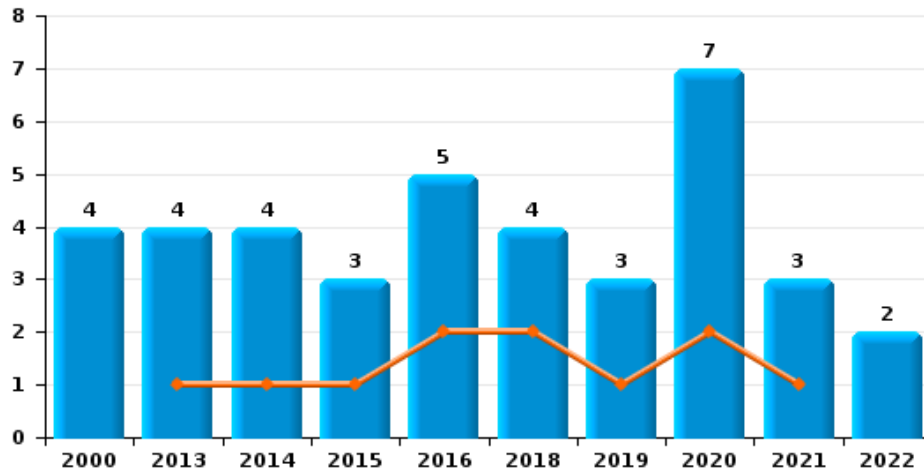
Vol à main armée



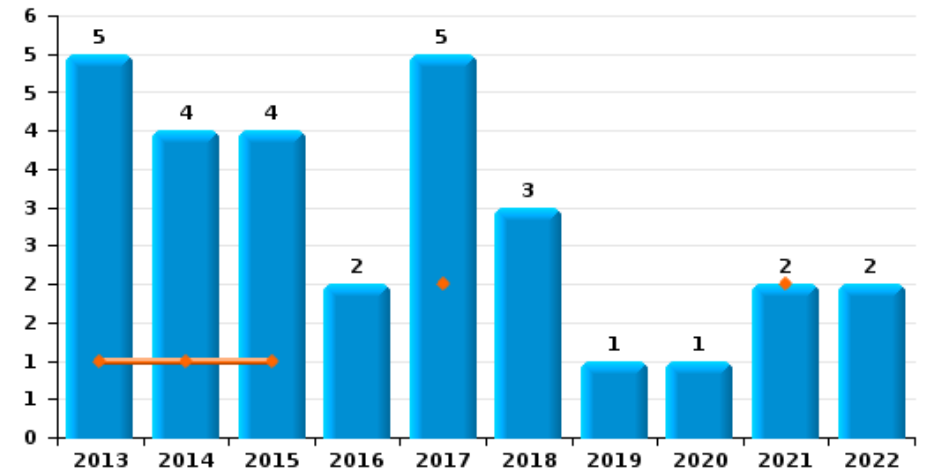
Vol à l'étalage



Vol avec violence sans arme



Vol à la tire

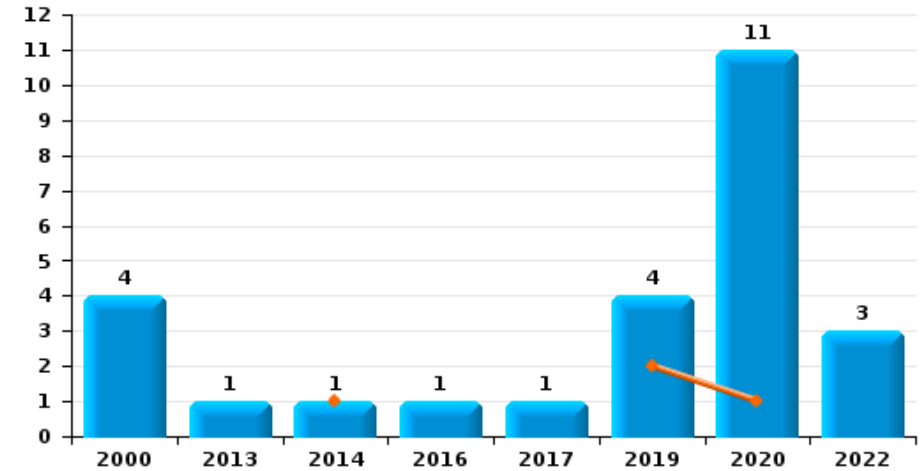




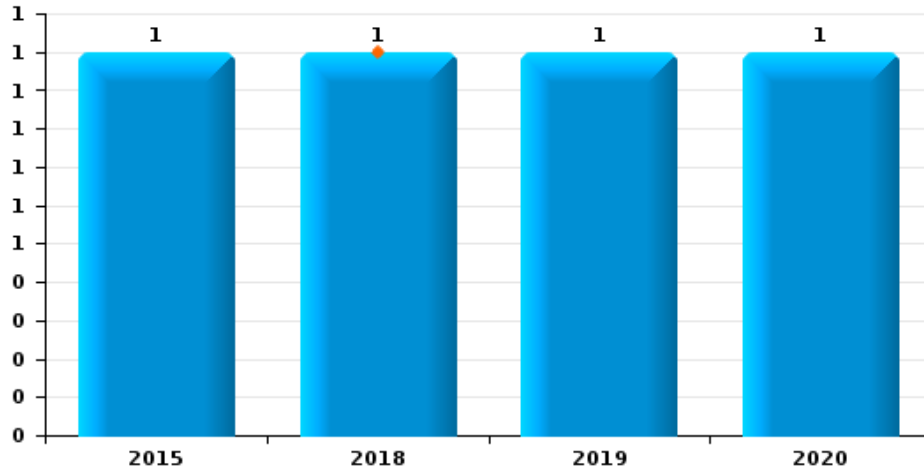
Beernem

Année	■
Trimestre 1	■

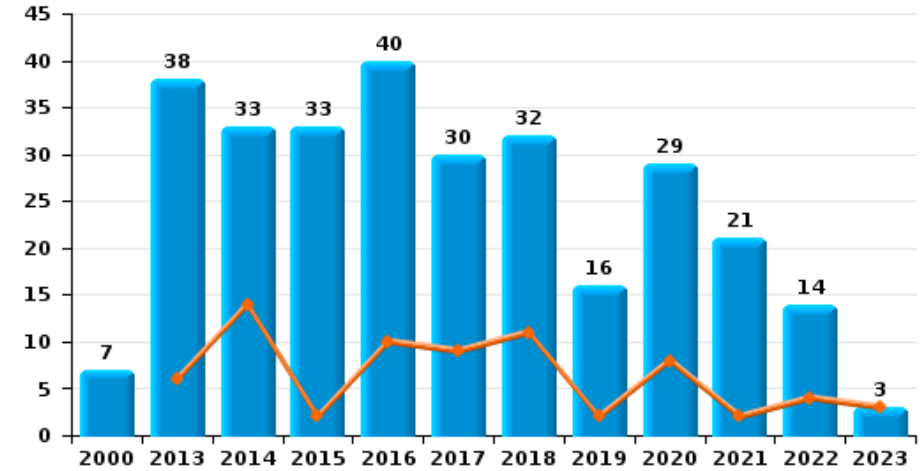
Graffiti



Vol à l'arraché



Dégradation de voiture





Beernem

FC Vol moyen de transport

		2000	2013	2014	2015	2016	2017	2018	2019	2020	2021	2022	2023
Vol de voiture	Trim 1	1	1	1			1		1				1
	Trim 2	2		1	1	1	1		1				
	Trim 3	6	1	2	2								
	Trim 4	3	2	1	6	1		1					
Total		12	4	5	9	2	2	1	2				1
Vol de moto	Trim 1		1										
	Trim 3		1										
	Total		2										
Vol dans les garages	Trim 3			1									
	Trim 4				3								
	Total			1	3								
Vol de vélomoteur	Trim 1	7	3			1	1	1					
	Trim 2	3											
	Trim 3	4											
	Trim 4	2		2	1			2		1			
Total		16	3	2	1	1	1	3		1			
Vol de vélo	Trim 1	7	5	11	8	11	2	7	5	8	10	2	1
	Trim 2	11	12	4	4	9	9	8	4	3	7		
	Trim 3	16	6	9	12	5	4	7	9	6	8	5	
	Trim 4	4	8	8	5	6	4	2	4	9	4	4	
Total		38	31	32	29	31	19	24	22	26	29	11	1



FC Cambriolage

		2000	2013	2014	2015	2016	2017	2018	2019	2020	2021	2022	2023
Cambriolage dans habitation	Trim 1	9	23	38	20	4	18	7	5	9	1	2	11
	Trim 2	10	12	12	6	10	11	3	5	7	2	5	
	Trim 3	7	5	5	6	3	6	5	8	5	11		
	Trim 4	22	60	48	31	16	7	10	13	6	7	17	
Total		48	100	103	63	33	42	25	31	27	21	24	11
Cambriolage ds entreprise ou commerce	Trim 1		7	3	2	1		3	1	1	2	1	2
	Trim 2	2	7	4	2			7	4	1	1	2	
	Trim 3	5	7	1	2	1		3	2	4	2		
	Trim 4	3	6	8	17	6		2	4	1	2		
Total		10	27	16	23	8		15	11	7	7	3	2
Cambriolage ds service public ou bâtiment administ	Trim 1	2		4		1	2	2					
	Trim 2		3	1	9		3	3		3	1	2	
	Trim 3	1	1	1	2	2	3		1	1			
	Trim 4	2	3	3						1	1		
Total		5	7	9	11	3	8	5	1	5	2	2	
Cambriolage dans bâtiment (total)	Trim 1	11	30	44	22	6	20	12	6	10	3	3	13
	Trim 2	12	22	17	17	10	14	13	9	11	4	9	
	Trim 3	13	13	7	10	6	9	8	11	10	13		
	Trim 4	26	69	57	48	22	7	12	17	8	10	17	
Total		62	134	125	97	44	50	45	43	39	30	29	13



FC Vol autre

		2000	2013	2014	2015	2016	2017	2018	2019	2020	2021	2022	2023
Vol à main armée	Trim 3								1				
	Trim 4	2			1						2	1	
	Total	2			1				1		2	1	
Vol avec violence sans arme	Trim 1		1	1	1	2		2	1	2	1		
	Trim 2	1		2	1	3		1	1				
	Trim 3	2	2							4	1		
	Trim 4	1	1	1	1			1	1	1	1	2	
Total	4	4	4	3	5			4	3	7	3	2	
Vol dans ou sur un véhicule	Trim 1	3	3	9	6	6	4	4	2	2	1	6	1
	Trim 2	16	6	1	3	2	9	1	7	7	2	4	
	Trim 3	8	6	6	5	5	4	1	12	4	5	2	
	Trim 4	4	4	9	9	12	5	4	13	4	4	1	
Total	31	19	25	23	25	22	10	34	17	12	13	1	
Vol d'armes et explosifs	Trim 1									1		1	
	Trim 2	1	1	1			1						
	Trim 3		1								1		
	Trim 4		1	1					1				
Total	1	3	2			1		1	1	1	1		
Vol à l'arraché	Trim 1							1					
	Trim 3								1	1			
	Trim 4			1									
Total			1				1	1	1				
Vol à la tire	Trim 1		1	1	1		2				2		
	Trim 2			2	1	1	1	1	1				
	Trim 3		2		1	1		1					
	Trim 4		2	1	1		2	1		1		2	
Total		5	4	4	2	5	3	1	1	2	2		



FC Vol autre

		2000	2013	2014	2015	2016	2017	2018	2019	2020	2021	2022	2023
Vol à l'étalage	Trim 1	1		2	1	5	3	1	1	7	1	2	1
	Trim 2	1	3	4	3		1	3	1	2		7	
	Trim 3	2	3	6	6	4	4	1	2	2	2	2	
	Trim 4			2	2	1	3	4	5	4	2	2	
	Total	4	6	14	12	10	11	9	9	15	5	13	1
Vol par ruse	Trim 1		1				3	5	1			1	1
	Trim 2								1				
	Trim 3		1	2	1	2	4			2			
	Trim 4	1	2	2	1		1		1	1	1		
	Total	1	4	4	2	2	8	5	3	3	1	1	1
Vol de métaux	Trim 1		1				1			1			
	Trim 2		4		1	2	1			2	1		
	Trim 3		3	1	2			1					
	Trim 4			1		2			2			1	
	Total		8	2	3	4	2	1	2	3	1	1	
Vol sur les chantiers	Trim 1	1				1	1	1	2				1
	Trim 2		4		1				1	1			
	Trim 3					1	1			1		1	
	Trim 4			1	2			1	3				
	Total	1	4	1	3	2	2	2	6	2		1	1
Home-invasion	Trim 4											1	
Total												1	
Vol d'animaux	Trim 1	1											
	Trim 2	2	1	1	1			1		2		2	
	Trim 3	1			2	2				1			
	Trim 4	1				1	1					1	
	Total	5	1	1	3	3	1	1		3		3	



FC Vol autre

		2000	2013	2014	2015	2016	2017	2018	2019	2020	2021	2022	2023
Vol de cargaison	Trim 1					1							1
	Total					1							1



Criminalité ICT

		2000	2013	2014	2015	2016	2017	2018	2019	2020	2021	2022	2023
Fraude de cartes de paiements	Trim 1			1			10			1	1	1	
	Trim 2		4	1	1	1	3	1	2	3			
	Trim 3						6	2	3	2			
	Trim 4		1	2	4	5	3	1	1		1		
	Total		5	4	5	6	22	4	6	6	2	1	
Phishing	Trim 1						1	1			4	10	10
	Trim 2					1			2	4	5	8	
	Trim 3								4	3	9	11	
	Trim 4							1	3	9	15	7	
	Total					1	1	2	9	16	33	36	10
Ransomware	Trim 1						1		2				
	Trim 2							1					
	Trim 3								1				
	Trim 4				1		1						
	Total				1	1	2	3					
Shouldersurfing	Trim 1						3				1		
	Trim 3						3						
	Trim 4							1					
	Total						6	1			1		
Skimming	Trim 2									3			
	Total									3			



FC Autre

		2000	2013	2014	2015	2016	2017	2018	2019	2020	2021	2022	2023
Violence contre les métiers d'intérêt général	Trim 1	1	4	1		4	1		1	2	3		1
	Trim 2		2	3	1	1	3	2	3	2	1	6	
	Trim 3		2				1	3	4	3	2	4	
	Trim 4		2	1	4		2	2	1		1	2	
Total		1	10	5	5	5	7	7	9	7	7	12	1
Graffiti	Trim 1			1					2	1			
	Trim 2		1			1				1		1	
	Trim 3	4							1	7		2	
	Trim 4					1			1	2			
Total		4	1	1		1	1		4	11		3	
Dégradation de voiture	Trim 1		6	14	2	10	9	11	2	8	2	4	3
	Trim 2		8	11	10	8	7	2	5	9	3	6	
	Trim 3	5	8	5	4	12	6	12	5	10	12	2	
	Trim 4	2	16	3	17	10	8	7	4	2	4	2	
Total		7	38	33	33	40	30	32	16	29	21	14	3
Rixe au couteau	Trim 1							1		1			
	Trim 2						1				1		
	Trim 4			1	1					1			
	Total				1	1		1	1		2	1	



PH Violence intrafamiliale (VIF)

		2000	2013	2014	2015	2016	2017	2018	2019	2020	2021	2022	2023
VIF: physique, dans le couple	Trim 1	1	2	4	3	3	5	2	3		1	3	2
	Trim 2		3	3	2	3	1	2	2	2	6	3	
	Trim 3	1	5	3	2	5	5	2		2	4	4	
	Trim 4		3	4	3	2	4	1	1	2	4	1	
	Total	2	13	14	10	13	15	7	6	6	15	11	2
VIF: physique, envers des descendants	Trim 1	1	1	1				1	1				1
	Trim 2		1			3				1			
	Trim 3			1		2					1		
	Trim 4		1				1						
	Total	1	3	2		5	1	1	1	1	1		1
VIF: physique, envers d'autres membres	Trim 1	1		1		2			1	1			
	Trim 2	2				1					1		
	Trim 3	5			1	2		1	2	2	1	1	
	Trim 4	1	1	3			2	2		1	1		
	Total	9	1	4	1	5	2	3	3	4	3	1	
VIF: sexuelle, envers des descendants	Trim 2									1			
	Trim 3						2		3				
	Trim 4								1				
	Total						2		4	1			
VIF: psychique, dans le couple	Trim 1	1	10	1	2	2	4	4	1	4	6	1	3
	Trim 2		2	2	3	2	2		3	1	1	3	
	Trim 3	6		1	1	4	1	4		3	2	1	
	Trim 4	2	4	4	2	4	5	1	1	3		6	
	Total	9	16	8	8	12	12	9	5	11	9	11	3
VIF: psychique, envers des descendants	Trim 2				2								
Total					2								



PH Violence intrafamiliale (VIF)

		2000	2013	2014	2015	2016	2017	2018	2019	2020	2021	2022	2023
VIF: psychique, envers d'autres membres	Trim 2								1				
	Trim 4			1			1					1	
	Total			1			1		1			1	
VIF: économique, dans le couple	Trim 1						2	1	1				
	Trim 2			2		1							
	Trim 3									1			
	Trim 4				1								
Total			2	1	1	2	1	1	1				
VIF: économique, envers des descendants	Trim 1							1		1			
	Trim 2							1					
	Total							2		1			
VIF: économique, envers d'autres membres	Trim 1		1					2			1		
	Trim 2	1				1			2	1			
	Trim 3	1			1	1			1				
	Trim 4	1						1					
Total	3	1		1	2		3	3	1	1			



PH Hormones et dopage

		2000	2013	2014	2015	2016	2017	2018	2019	2020	2021	2022	2023
Dopage humain	Trim 1										3		
	Trim 3								1				
	Total								1		3		
Engraissement illégal	Trim 4									1			
	Total									1			



PH Drogues

		2000	2013	2014	2015	2016	2017	2018	2019	2020	2021	2022	2023
Vente de cocaïne	Trim 1		1					1					
	Trim 3				1						1		
	Trim 4					2	2						
	Total		1		1	2	2	1			1		
Production de drogues synthétiques	Trim 3								1				
	Trim 4						1						
	Total						1		1				
Import-export de drogues synthétiques	Trim 3										1		
	Total										1		
Vente de drogues synthétiques	Trim 1				2	1	1				1		
	Trim 2				3						2	1	
	Trim 3			2		1	2						
	Total			2	5	2	3				3	1	
Production de cannabis (culture)	Trim 1			1									
	Trim 2		2									1	
	Trim 3				1	1							
	Trim 4					1			1				
Total		2	1		1	2			1		1		



PH Trafic d'armes

		2000	2013	2014	2015	2016	2017	2018	2019	2020	2021	2022	2023
Commerce et production d'arme à feu et mun.	Trim 2				1								
	Trim 3						1			1			
	Total				1		1			1			



PH Traite des êtres humains

		2000	2013	2014	2015	2016	2017	2018	2019	2020	2021	2022	2023
TEH - exploitation économique	Trim 1				1				1				
	Trim 3										1		
	Trim 4						1						
	Total				1		1		1		1		
TEH - exploitation sexuelle	Trim 1		1										
	Trim 2										1		
	Total		1								1		



PH Violence dans l'espace public

		2000	2013	2014	2015	2016	2017	2018	2019	2020	2021	2022	2023
Violence physique (transport public)	Trim 2	1											
	Total	1											
Violence physique (voie publique)	Trim 1	1	3	2	1	2	1	1	3	2	1	3	
	Trim 2		3	2			2	2	2	6	4	2	
	Trim 3	2	4	5			1	3	2	2	3		
	Trim 4	2	3	5	4	4	1	2		2	2		
	Total	5	13	14	5	6	5	8	7	12	10	5	
Violence physique (autre endroit public)	Trim 2				2	1					1		
	Trim 3							1		1	1	1	
	Total				2	1		1		1	2	1	
Violence physique (endroit accessible au public)	Trim 1	1	6	2	5	3	7	9	5	3	4		7
	Trim 2	2	4	5	8	1	6	3	10	3	5	7	
	Trim 3	4	5	5	5	6	4	6	11	3	5	6	
	Trim 4	1	3	3	4	2	3	8	7	2	4	8	
	Total	8	18	15	22	12	20	26	33	11	18	21	7
Violence sexuelle (transport public)	Trim 1			1	1			1		1			
Total			1		1			1		1			
Violence sexuelle (voie publique)	Trim 2										1		
	Trim 3		1	1							1		
	Trim 4							1			1	1	
	Total		1	1				1			3	1	
Violence sexuelle (autre endroit public)	Trim 1							1			1	1	
	Trim 3			1		1		1					
	Trim 4										1		
	Total			1		1		2			2	1	



PH Violence dans l'espace public

		2000	2013	2014	2015	2016	2017	2018	2019	2020	2021	2022	2023
Violence sexuelle (endroit accessible au public)	Trim 1		1							2		1	3
	Trim 2					1	1	1	4	1	3	1	
	Trim 3		2	1	2	3		1	2	1	5	2	
	Trim 4			2		2			1	1	2	6	
Total			3	3	2	6	1	2	7	5	10	10	3
Violence psychique (transport public)	Trim 1								1				
	Trim 2			2					1				
	Trim 4											1	
	Total			2					2			1	
Violence psychique (voie publique)	Trim 1	2	2	2	2	1	2	1			1	3	2
	Trim 2	1	2		1	3	1	2	1			6	
	Trim 3	1	1	3			2	5	3	5			
	Trim 4	1	3	1	2	1	1		1	2	1		
Total		5	8	6	5	6	5	9	6	7	2	9	2
Violence psychique (autre endroit public)	Trim 1				1					1			
	Trim 3								1				
	Trim 4	1											
	Total	1			1				1	1			
Violence psychique (endroit accessible au public)	Trim 1	1	3			4	5	5	2	2	1	3	1
	Trim 2	1	3	1	2	1	1	1	4			2	
	Trim 3	2		1	1	2	1	1	2	2	1	6	
	Trim 4	1	3	4	3	3	2	4	3	2	1	1	
Total		5	9	6	6	10	9	11	11	6	3	12	1
Vol à main armée (transport public)	Trim 4										1		
Total											1		
Vol à main armée (voie publique)	Trim 4										1		
Total											1		



PH Violence dans l'espace public

		2000	2013	2014	2015	2016	2017	2018	2019	2020	2021	2022	2023
Vol à main armée (endroit accessible au public)	Trim 4	1			1								
	Total	1			1								
Vol avec violence sans arme (transport public)	Trim 4										1		
	Total										1		
Vol avec violence sans arme (voie publique)	Trim 1		1					1					
	Trim 2								1				
	Trim 4											1	
	Total		1					1	1			1	
Vol avec violence sans arme (autre endroit public)	Trim 3									2			
	Total									2			
Vol avec violence sans arme (endr. acces. au pub.)	Trim 1			1	1	1				1			
	Trim 2					1							
	Trim 3	1											
	Trim 4			1	1			1				1	
Total	1		2	2	2		1		1		1		



PH Autre

		2000	2013	2014	2015	2016	2017	2018	2019	2020	2021	2022	2023
Terrorisme, extrémisme et radicalisme	Trim 1									1			
	Trim 4			1									
	Total			1						1			
Cyberharcèlement	Trim 1		2	3	1	1	3	3	4	5	8	2	5
	Trim 2		3	3	3	1	3	7	1	1	2		
	Trim 3	1	1	6	1	1	6		1	3	1		
	Trim 4	1	1	3	1	6	2	2	1	7	7	4	
	Total	2	7	15	6	9	14	12	7	16	18	6	5
Fraude à l'identité	Trim 1					1			2				3
	Trim 2				2				2	1	1		
	Trim 3		1	2		2		1	4			2	
	Trim 4	1		2	1	1		2		1	2		
	Total	1	1	4	1	5	1	3	8	2	3	2	3



Beernem

2022

FC Vol moyen de transport

	Fév	Mar	Juil	Août	Sep	Oct	Nov	Total
Vol de vélo	1	1	2	2	1	2	2	11

FC Cambriolage

	Jan	Avr	Mai	Juin	Oct	Nov	Déc	Total
Cambriolage dans habitation	2	3	1	1	4	5	8	24
Cambriolage ds entreprise ou commerce	1		2					3
Cambriolage ds service public ou bâtiment administ			2					2
Cambriolage dans bâtiment (total)	3	3	5	1	4	5	8	29

FC Vol autre

	Jan	Fév	Mar	Avr	Mai	Juin	Sep	Oct	Nov	Déc	Total
Vol à main armée								1			1
Vol avec violence sans arme									1	1	2
Vol dans ou sur un véhicule	1	5		1	2	1	2	1			13
Vol d'armes et explosifs		1									1
Vol à la tire									2		2
Vol à l'étalage	1		1	2	4	1	2		1	1	13
Vol par ruse		1									1
Vol de métaux								1			1
Vol sur les chantiers							1				1
Home-invasion								1			1
Vol d'animaux				2					1		3



Criminalité ICT

	Jan	Fév	Mar	Avr	Mai	Juin	Juil	Août	Sep	Oct	Déc	Total
Fraude de cartes de paiements		1										1
Phishing	3	2	5	3	2	3	4	3	4	5	2	36

FC Autre

	Fév	Mar	Avr	Mai	Juin	Juil	Août	Sep	Oct	Déc	Total
Violence contre les métiers d'intérêt général			2	3	1	2	1	1		2	12
Graffiti				1		2					3
Dégradation de voiture	2	2	1	2	3		1	1	1	1	14

PH Violence intrafamiliale (VIF)

	Jan	Mar	Avr	Mai	Juin	Juil	Août	Sep	Oct	Nov	Déc	Total
VIF: physique, dans le couple	1	2	1		2	1	3		1			11
VIF: physique, envers d'autres membres								1				1
VIF: psychique, dans le couple	1			1	2	1			3	3		11
VIF: psychique, envers d'autres membres											1	1

PH Drogues

	Avr	Mai	Total
Vente de drogues synthétiques	1		1
Production de cannabis (culture)		1	1



PH Violence dans l'espace public

	Jan	Fév	Mar	Avr	Mai	Juin	Juil	Août	Sep	Oct	Nov	Déc	Total
Violence physique (voie publique)		3		2									5
Violence physique (autre endroit public)									1				1
Violence physique (endroit accessible au public)				1	3	3	4	1	1	5	1	2	21
Violence sexuelle (voie publique)											1		1
Violence sexuelle (autre endroit public)			1										1
Violence sexuelle (endroit accessible au public)			1		1			1	1	3	1	2	10
Violence psychique (transport public)											1		1
Violence psychique (voie publique)			3	1	2	3							9
Violence psychique (endroit accessible au public)	1		2	1		1	3	1	2			1	12
Vol avec violence sans arme (voie publique)											1		1
Vol avec violence sans arme (endr. acces. au pub.)												1	1

PH Autre

	Jan	Août	Oct	Nov	Déc	Total
Cyberharcèlement	2		2	1	1	6
Fraude à l'identité		2				2



2023

FC Vol moyen de transport

	Fév	Mar	Total
Vol de voiture		1	1
Vol de vélo	1		1

FC Cambriolage

	Jan	Fév	Mar	Total
Cambriolage dans habitation	3	5	3	11
Cambriolage ds entreprise ou commerce		2		2
Cambriolage dans bâtiment (total)	3	7	3	13

FC Vol autre

	Fév	Mar	Total
Vol dans ou sur un véhicule		1	1
Vol à l'étalage	1		1
Vol par ruse	1		1
Vol sur les chantiers		1	1
Vol de cargaison		1	1

Criminalité ICT

	Jan	Fév	Mar	Total
Phishing	5	4	1	10

FC Autre

	Jan	Mar	Total
Violence contre les métiers d'intérêt général	1		1
Dégradation de voiture	1	2	3



PH Violence intrafamiliale (VIF)

	Jan	Fév	Total
VIF: physique, dans le couple	1	1	2
VIF: physique, envers des descendants	1		1
VIF: psychique, dans le couple	2	1	3

PH Violence dans l'espace public

	Jan	Fév	Mar	Total
Violence physique (endroit accessible au public)	3	1	3	7
Violence sexuelle (endroit accessible au public)		1	2	3
Violence psychique (voie publique)		1	1	2
Violence psychique (endroit accessible au public)	1			1

PH Autre

	Jan	Fév	Mar	Total
Cyberharcèlement	1	1	3	5
Fraude à l'identité		1	2	3

STATISTIQUES POLICIERES DE CRIMINALITE

LIEU DE PERPETRATION: COMMUNE

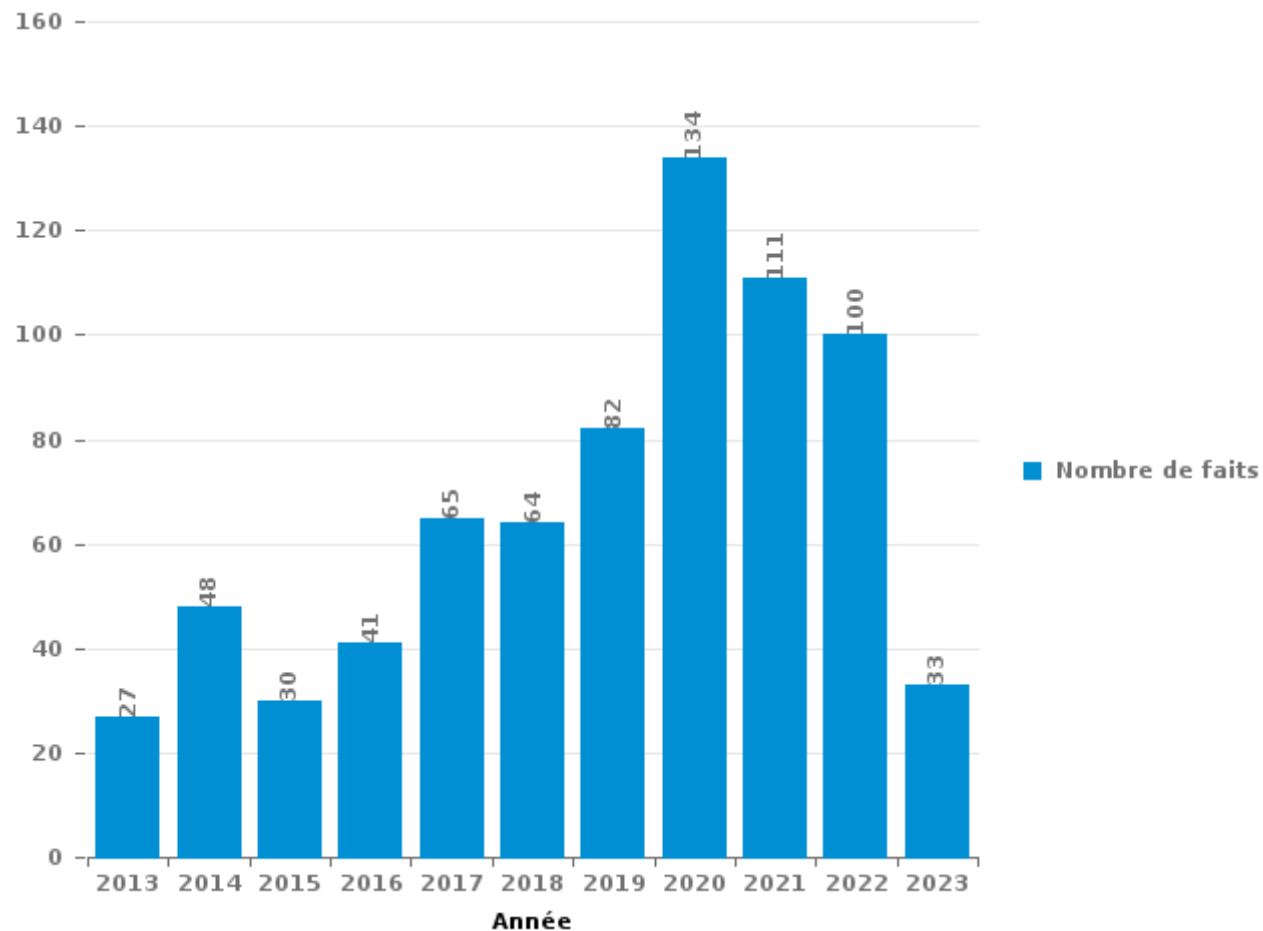
Beernem

PARTIE III : ICT



Beernem

Nombre total de délits avec un élément ICT/online, depuis 2013





Criminalité ICT/online au sens strict

Infractions (exhaustif)

	2013	2014	2015	2016	2017	2018	2019	2020	2021	2022	2023
Code pénal social: Infr. contre foi publique en droit pénal social: Faux en informatique						1					
Criminalité informatique: Faux en informatique:			1			6	6	1		3	1
Criminalité informatique: Fraude informatique:	10	5	7	10	24	21	28	35	45	52	16
Criminalité informatique: Hacking:		3	2	1	3	6	6	19	5	6	1
Criminalité informatique: Sabotage:		1	1	1	1	3	3		4		1
Total:	10	9	11	12	28	37	43	55	54	61	19

Figures criminelles (à considérer spécifiquement – ne pas additionner avec d'autres éléments – risque de double comptage!)

	2013	2014	2015	2016	2017	2018	2019	2020	2021	2022	2023
Fraude de cartes de paiements	5	4	5	6	22	4	6	6	2	1	
Phishing				1	1	2	9	16	33	36	10
Ransomware				1	1	2	3				
Shouldersurfing					6	1			1		
Skimming								3			



Criminalité ICT/online au sens large

Infractions (uniquement si code-fait existe)

	2013	2014	2015	2016	2017	2018	2019	2020	2021	2022	2023
Fraude: Escroquerie: Fraude par internet	9	22	15	17	19	18	47	37	36	37	9
Infr. contre les moeurs: Grooming (contact par ICT avec mineur < 16 ans):									2	1	
Infr. contre les moeurs: Incitation à la débauche: Publicité par ICT pour débauche									1		
Infr. contre les moeurs: Voyeurisme: Diffusion enregistrement nudité ou intimité							1		1	1	
Total:	9	22	15	17	19	18	48	37	40	39	9

Figures criminelles (à considérer spécifiquement – ne pas additionner avec d'autres éléments – risque de double comptage!)

	2013	2014	2015	2016	2017	2018	2019	2020	2021	2022	2023
Cyberharcèlement	7	15	6	9	14	12	7	16	18	6	5

STATISTIQUES POLICIERES DE CRIMINALITE

LIEU DE PERPETRATION: COMMUNE

Beernem

PARTIE IV : DESTINATION LIEU



Beernem

Vol et extorsion

	2000	2013	2014	2015	2016	2017	2018	2019	2020	2021	2022	2023
Habitation: maison	70	115	98	79	42	51	28	23	26	26	24	10
Voie publique	35	34	24	24	14	15	13	18	16	17	11	3
Magasin	13	17	25	24	16	12	11	14	18	10	15	6
Station de bus / métro et gare de chemin de fer	36	9	14	14	12	3	12	8	6	5	3	
Parking	13	7	11	10	14	10	7	5	5	4	2	
Entreprise	3	20	7	15	6	6	15	5	6	3		1
Habitation: dépendances	1	3	5	9	4	11	1	11	15	10	4	
Habitation: appartement	1	12	11	5	1	3	6	9	5	8	4	2
Habitation: allée		8	6	5	14	8	3	9	3	7	3	
Hôpital	2	9	4	15	12	4	4	6	1	2	3	
Habitation: non précisée	2	5	8	7	7	8	5	8	3	5	3	
Culture et loisirs	11	5	11	2	4	5	8	2	4	1	2	
Horeca	5	2	7	12	8	7	4	4	2	2	1	
Emplacement de vélo	2		1			1	7	4	8	6	3	1
Habitation: garage		7	1	3	2	1	3	4	5	5	2	
Terrain	5	1	2	5	1	4	2	4	1	2	3	1
Infrastructure sportive		4	2	3	2	2	7	3		2	3	
Autre		3	1		3	1	2	7	1	2	5	
Institution d'enseignement	2	4	4	3	2	1	1	1		5	1	
Inconnue	2	3	2	2			3	1	3	3	2	1
Chantier	1	3	1	3	1		2	6	2		1	1
Service public		6	2	2		3			5	1	1	1
Maison de repos		6	1	1	4	2	2	1	1			
Habitation: autre	1	5	2	1	2		2	1		3		
Moyen de transport: camion		1	3	4		1		2	1	1	1	
Banque / institution financière	1		2	2		7		1				
Médecin / dentiste / pharmacien	1	5	2		1		1		2			
Service	1	1	2	2	1			1	1	1		
Arrêt de bus / tram	1	2	3		1	1		1				
Moyen de transport: voiture	1		3					2	1	1		
Station essence		4					3	1				
Cimetière		2		1	1		2			1		
Edifice religieux / lieu du culte	2	3			1	1						
Moyen de transport: autre		2	1		2						2	
Bâtiment administratif		1				2				3		
Moyen de transport: train / tram / métro			1		1		1		1			
Eaux intérieures et maritimes		1			2							
Stade				1	1							
Moyen de transport: autobus / autocar		1										
Total	212	311	267	254	182	170	155	162	142	136	99	27

FPF/DGR/DRI/BIPOL - Statistiques policières de criminalité (date de clôture: 22/09/2023)

Les données pour les années 2001 jusqu'à 2012 ne sont plus publiées mais restent disponibles sur demande auprès du service BIPOL.

Les données pour 2023 ne concernent que le 1er trimestre.



Beernem

Dégradation de la propriété

	2000	2013	2014	2015	2016	2017	2018	2019	2020	2021	2022	2023
Voie publique	15	21	19	22	18	14	20	12	25	18	10	2
Habitation: résidence principale	22	14	22	20	8	19	12	13	11	9	10	1
Parking	7	6	10	9	10	10	13	6	6	2	8	
Hôpital	5	3	5	4	11	2	7	5	7	4	6	
Habitation: non précisée	1	9	3	5	3	3	6	2	5	2	2	
Habitation: allée	1	5	4	4	3	6		4	6	4		
Terrain	5	3	1	2	4	3		2	6	3		
Culture et loisirs	1	5	2	2		1		5	6	2	3	1
Service public		2	1	1	3		2	2		2	2	5
Habitation: jardin	2	2	3		2	3			2	1	1	1
Entreprise		1	2	5	4		2	1		1		
Horeca	2	5	3	1				1	1			2
Institution d'enseignement	4	1	1	1	1	1		1	4			
Inconnue		2	1	5	2			1			1	1
Station de bus / métro et gare de chemin de fer	4	2	1					1	3			
Arrêt de bus / tram		1	2			1	2	1	1		1	1
Autre	1		1	1		1		1	1	1	1	1
Infrastructure sportive	1	2	1				2			1	2	
Bâtiment administratif	2		4	1				1				
Habitation: dépendances			2	1				2	1	2		
Habitation: résidence secondaire	1				1	1	1		1	1	1	
Emplacement de vélo	1			1					1	3		
Habitation: garage					1	3	1			1		
Magasin			1	1					2		2	
Cimetière	1		3		1							
Edifice religieux / lieu du culte			2			2				1		
Moyen de transport: autre	1	1	1				1					
Installation militaire										3		
Banque / institution financière	1					1						
Chantier						1			1			
Moyen de transport: voiture										1	1	
Bureau de police					1							
Maison de repos				1								
Médecin / dentiste / pharmacien		1										
Total	78	86	95	87	73	72	69	61	90	62	51	15

FPF/DGR/DRI/BIPOL - Statistiques policières de criminalité (date de clôture: 22/09/2023)

Les données pour les années 2001 jusqu'à 2012 ne sont plus publiées mais restent disponibles sur demande auprès du service BIPOL.

Les données pour 2023 ne concernent que le 1er trimestre.



Beernem

Infractions contre l'intégrité physique

	2000	2013	2014	2015	2016	2017	2018	2019	2020	2021	2022	2023
Habitation	17	17	24	16	25	18	16	15	17	19	17	3
Hôpital	1	8	4	9	8	7	14	12	6	11	13	1
Voie publique	7	13	15	8	5	5	8	6	8	12	5	
Horeca	4	9	7	10	2	6	7	10	3	1	5	3
Service public	2		2	2	2	1	4	3	2	3	2	
Habitation: allée	2	2	1	2	2	2		6	1			
Parking			1	2	2	1	1	3		1	2	
Culture et loisirs	2		1			1				3		2
Infrastructure sportive			3	1		1		2		1		1
Institution d'enseignement		1			1			1		1	1	1
Inconnue				1			1			3		
Entreprise	1					1		1	1			
Terrain	1						2					1
Habitation: jardin		1	1									
Magasin						1			1			
Maison de repos									1		1	
Station de bus / métro et gare de chemin de fer	1						1					
Station essence						1				1		
Arrêt de bus / tram								1				
Banque / institution financière	1											
Edifice religieux / lieu du culte						1						
Médecin / dentiste / pharmacien		1										
Moyen de transport: autre					1							
Stade								1				
Total	39	52	59	51	48	46	54	61	40	56	46	12

FPF/DGR/DR/BIPOL - Statistiques policières de criminalité (date de clôture: 22/09/2023)

Les données pour les années 2001 jusqu'à 2012 ne sont plus publiées mais restent disponibles sur demande auprès du service BIPOL.

Les données pour 2023 ne concernent que le 1er trimestre.

STATISTIQUES POLICIERES DE CRIMINALITE

LIEU DE PERPETRATION: COMMUNE

Beernem

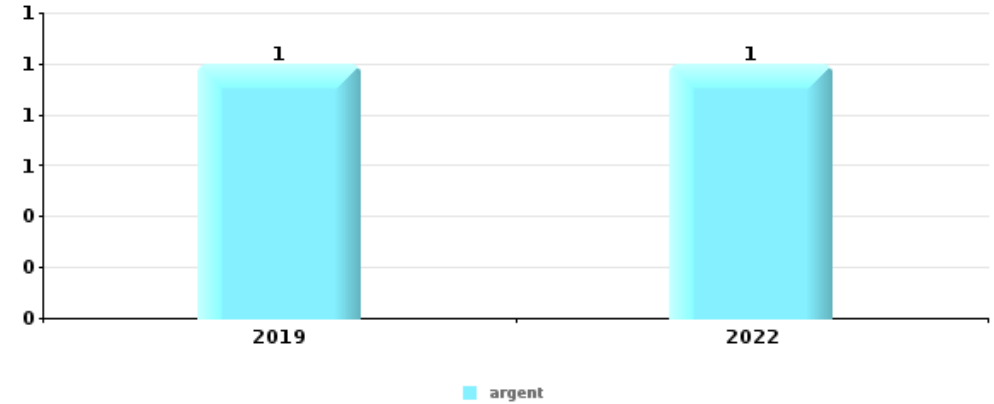
PARTIE V : OBJETS ET MOYENS DE TRANSPORT



Beernem

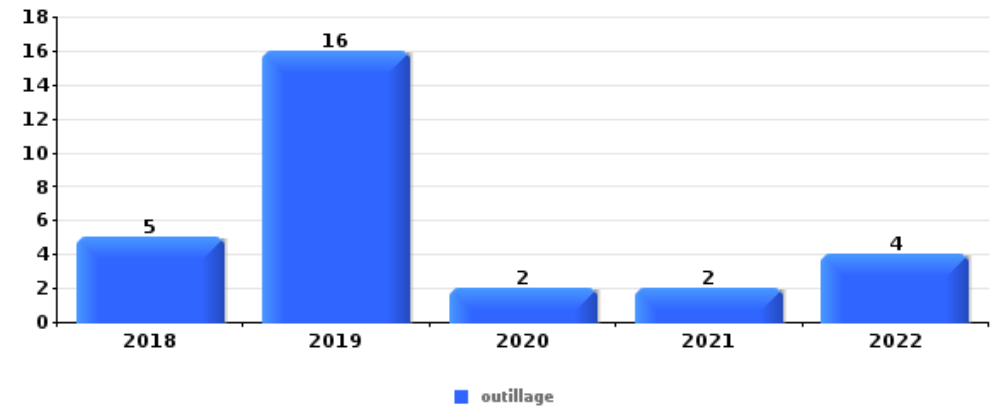
Vol à main armée

Top 5 Objets volés (sbd nombre de faits)		2018	2019	2020	2021	2022	2023
1	argent		1			1	
2	carte bancaire / carte de crédit		1				
2	carte d'identité / passeport		1				
2	coffre-fort / coffret (argent) / caisse					1	
2	multimédia		1				
2	ordinateur et accessoires				1		



Vol dans ou sur un véhicule

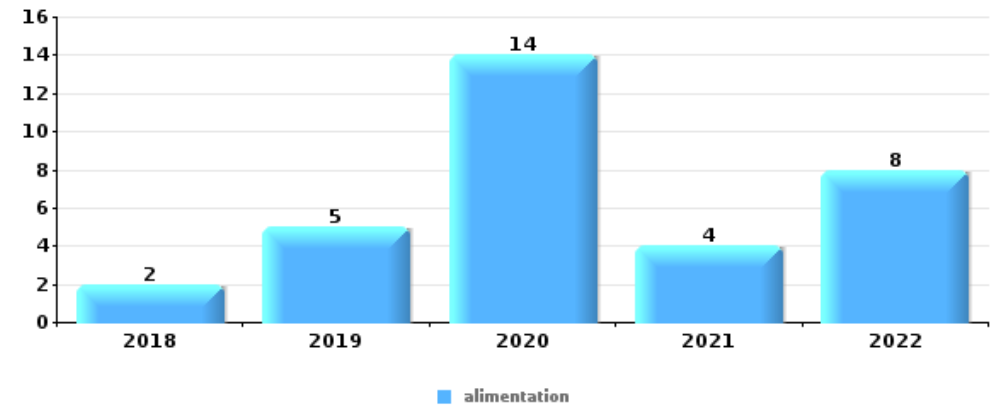
Top 5 Objets volés (sbd nombre de faits)		2018	2019	2020	2021	2022	2023
1	outillage	5	16	2	2	4	
2	argent	1	4	3	1	2	
3	vêtement		5	3			
4	ordinateur et accessoires		2	3	1	1	
5	matériaux de construction / de chantier	2	1	2		1	
5	portefeuille	1	3	1		1	





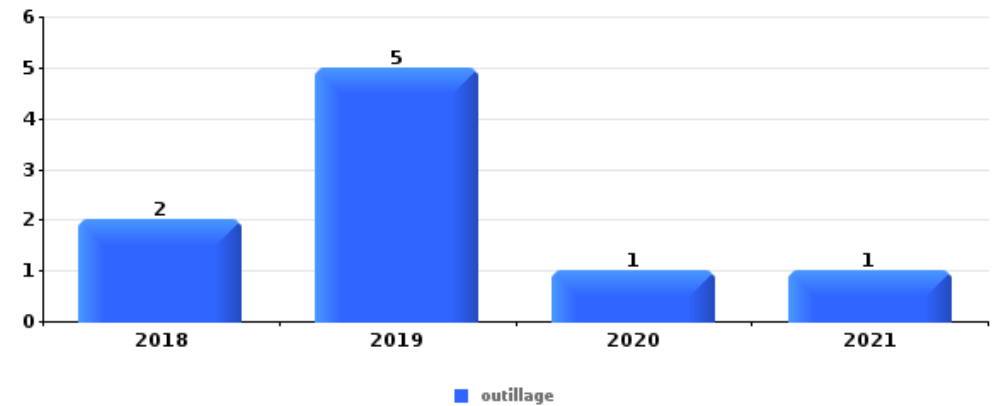
Vol à l'étalage

Top 5 Objets volés (sbd nombre de faits)		2018	2019	2020	2021	2022	2023
1	alimentation	2	5	14	4	8	
2	tabac	2	2	1		5	1
3	parfum / produit de beauté	1	1	1	1	1	
4	vêtement	2		1	1		
5	multimédia		1	1			
5	ordinateur et accessoires	1				1	



Cambrilage ds entreprise ou commerce

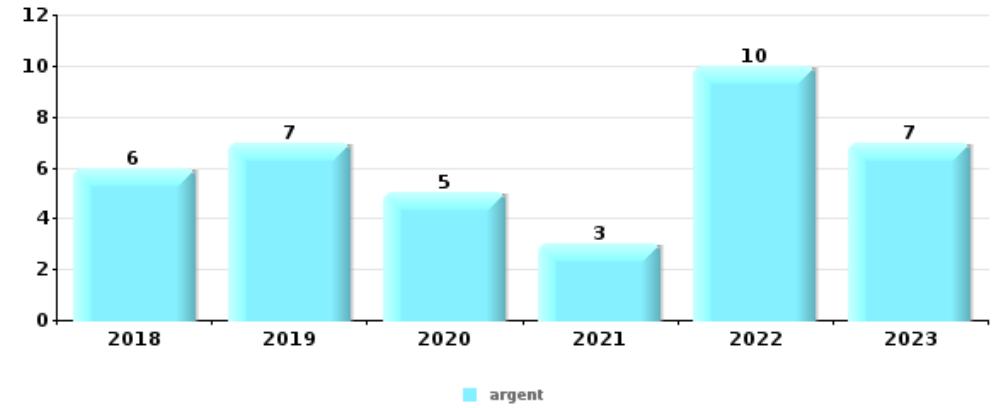
Top 5 Objets volés (sbd nombre de faits)		2018	2019	2020	2021	2022	2023
1	outillage	2	5	1	1		
2	argent	3	1	1	1	1	1
3	matériaux de construction / de chantier	2	2	1			
3	ordinateur et accessoires	2	1	2			
5	alimentation	1	1	1		1	





Cambrassage dans habitation

Top 5 Objets volés (sbd nombre de faits)		2018	2019	2020	2021	2022	2023
1	argent	6	7	5	3	10	7
2	bijouterie / montre	8	7	4	1	6	6
3	alimentation		2	4	1	1	
4	coffre-fort / coffret (argent) / caisse	2		1		2	2
5	outillage		2	3	1		
5	vêtement	1		2		2	1



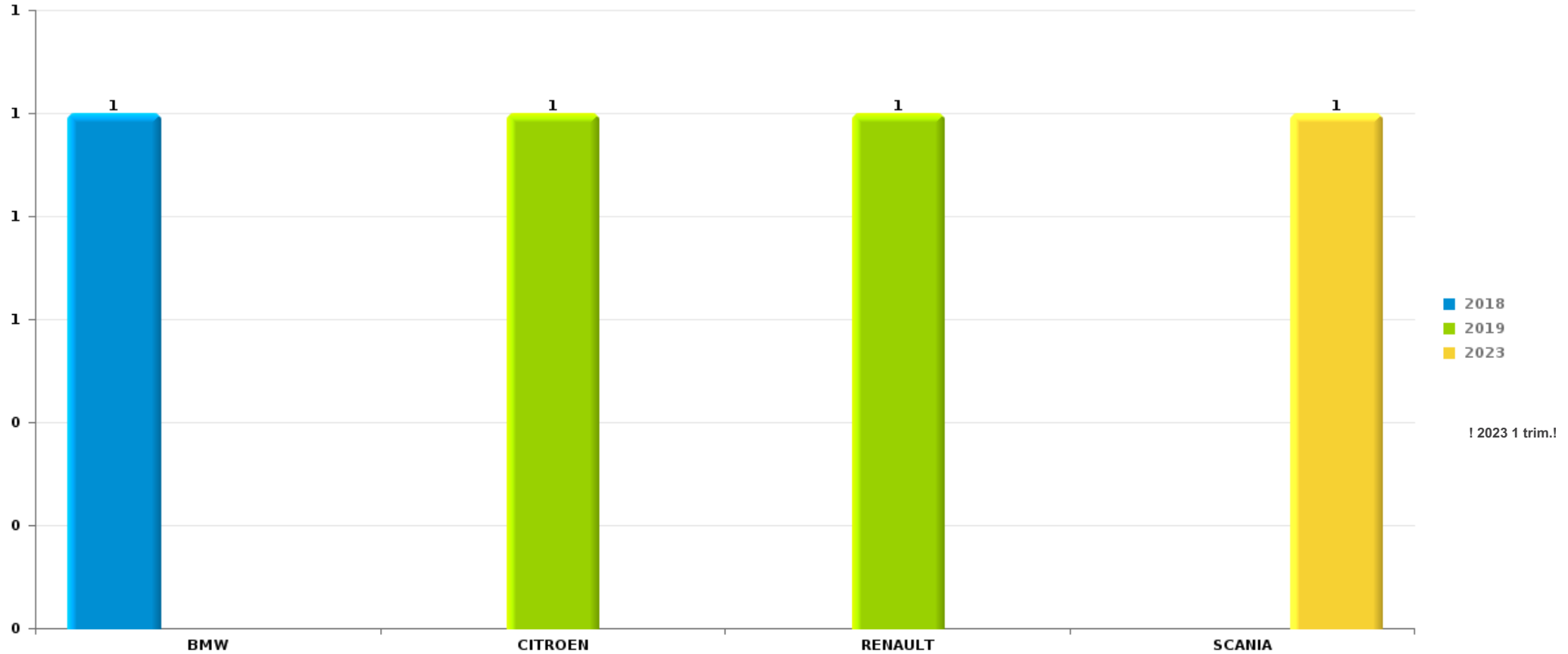
Remarque: en ce qui concerne les objets, aucun total n'est reproduit étant donné que plusieurs objets peuvent avoir été volés lors d'un même fait.



Beernem

Vol de voiture

Nombre de voitures volées par marque (Top 5)



STATISTIQUES POLICIERES DE CRIMINALITE

LIEU DE PERPETRATION: COMMUNE

Beernem

PARTIE VI : SUSPECTS



Partie 1: Niveau FAITS (comptage du nombre de faits pour lesquels un certain type de suspect est impliqué)

1.1. Nombre d'infractions selon le sexe des suspects identifiés (par catégorie principale)

Étant donné que, tant un suspect identifié masculin qu'un suspect identifié féminin peuvent être impliqués lors d'un même fait, il est possible que la somme des colonnes «Hommes» et «Femmes» soit supérieure à la valeur de la colonne «Total...» (voir également la note méthodologique)

Beernem

2023

Catégorie principale / Sexe	Nombre total de faits avec au moins 1 suspect	Hommes	%	Femmes	%
Registre de population	8	6	75,0%	2	25,0%
Dégradation de la propriété	6	4	66,7%	2	33,3%
Infr. contre l'intégrité physique	5	3	60,0%	2	40,0%
Vol et extorsion	5	4	80,0%	1	20,0%
Infr. contre la sécurité publique	4	4	100,0%		
Infr. contre les mœurs	2	2	100,0%		
Criminalité informatique	1	1	100,0%		
Drogues	1	1	100,0%		
Infr. contre la foi publique	1	1	100,0%		
Infr. contre l'autorité publique	1			1	100,0%
Ivresse et alcool	1	1	100,0%		
Législation sur les étrangers	1	1	100,0%		
Santé publique	1	1	100,0%		
Total	37	29	78,4%	8	21,6%



1.2. Nombre d'infractions selon le sexe des suspects identifiés (par figure criminelle)

Étant donné que, tant un suspect identifié masculin qu'un suspect identifié féminin peuvent être impliqués lors d'un même fait, il est possible que la somme des colonnes «Hommes» et «Femmes» soit supérieure à la valeur de la colonne «Total...» (voir également la note méthodologique)

Beernem

2023

FC Cambriolage

Figure criminelle / Sexe	Nombre total de faits avec au moins 1 suspect identifié	Hommes	%
Cambriolage ds entreprise ou commerce	1	1	100,0%
Cambriolage dans bâtiment (total)	1	1	100,0%
Total	PA	PA	PA

FC Vol autre

Figure criminelle / Sexe	Nombre total de faits avec au moins 1 suspect identifié	Femmes	%
Vol à l'étalage	1	1	100,0%
Total	PA	PA	PA

FC Autre

Figure criminelle / Sexe	Nombre total de faits avec au moins 1 suspect identifié	Femmes	%
Violence contre les métiers d'intérêt général	1	1	100,0%
Total	PA	PA	PA

CRIMINALITE ENREGISTREE: SUSPECTS



PH Violence intrafamiliale (VIF)

Figure criminelle / Sexe	Nombre total de faits avec au moins 1 suspect identifié	Hommes	%
VIF: psychique, dans le couple	2	2	100,0%
Total	PA	PA	PA

PH Violence dans l'espace public

Figure criminelle / Sexe	Nombre total de faits avec au moins 1 suspect identifié	Hommes	%
Violence physique (endroit accessible au public)	2	2	100,0%
Violence sexuelle (endroit accessible au public)	2	2	100,0%
Violence psychique (endroit accessible au public)	1	1	100,0%
Total	PA	PA	PA

PH Autre

Figure criminelle / Sexe	Nombre total de faits avec au moins 1 suspect identifié	Hommes	%
Cyberharcèlement	2	2	100,0%
Fraude à l'identité	1	1	100,0%
Total	PA	PA	PA



1.3. Nombre d'infractions selon l'âge des suspects identifiés (par catégorie principale)

Étant donné que, tant un suspect identifié mineur qu'un suspect identifié majeur peuvent être impliqués lors d'un même fait, il est possible que la somme des colonnes «Mineur» et «Majeur» soit supérieure à la valeur de la colonne «Total...» (voir également la note méthodologique)

Beernem

2023

Catégorie principale / Âge	Nombre total de faits avec au moins 1 suspect identifié	Mineur	%	Majeur	%
Registre de population	8			8	100,0%
Dégradation de la propriété	6	3	50,0%	3	50,0%
Infr. contre l'intégrité physique	5	1	20,0%	4	80,0%
Vol et extorsion	5	1	20,0%	4	80,0%
Infr. contre la sécurité publique	4			4	100,0%
Infr. contre les mœurs	2			2	100,0%
Criminalité informatique	1			1	100,0%
Drogues	1			1	100,0%
Infr. contre la foi publique	1			1	100,0%
Infr. contre l'autorité publique	1	1	100,0%		
Ivresse et alcool	1			1	100,0%
Législation sur les étrangers	1			1	100,0%
Santé publique	1			1	100,0%
Total	37	6	16,2%	31	83,8%



1.4. Nombre d'infractions selon l'âge des suspects identifiés (par figure criminelle)

Étant donné que, tant un suspect identifié mineur qu'un suspect identifié majeur peuvent être impliqués lors d'un même fait, il est possible que la somme des colonnes «Mineur» et «Majeur» soit supérieure à la valeur de la colonne «Total...» (voir également la note méthodologique)

Beernem

2023

FC Cambriolage

Figure criminelle / Âge	Nombre total de faits avec au moins 1 suspect identifié	Majeur	%
Cambriolage ds entreprise ou commerce	1	1	100,0%
Cambriolage dans bâtiment (total)	1	1	100,0%
Total	PA	PA	PA

FC Vol autre

Figure criminelle / Âge	Nombre total de faits avec au moins 1 suspect identifié	Mineur	%
Vol à l'étalage	1	1	100,0%
Total	PA	PA	PA

FC Autre

Figure criminelle / Âge	Nombre total de faits avec au moins 1 suspect identifié	Mineur	%
Violence contre les métiers d'intérêt général	1	1	100,0%
Total	PA	PA	PA

PH Violence intrafamiliale (VIF)

Figure criminelle / Âge	Nombre total de faits avec au moins 1 suspect identifié	Majeur	%
VIF: psychique, dans le couple	2	2	100,0%
Total	PA	PA	PA

CRIMINALITE ENREGISTREE: SUSPECTS



PH Violence dans l'espace public

Figure criminelle / Âge	Nombre total de faits avec au moins 1 suspect identifié	Majeur	%
Violence physique (endroit accessible au public)	2	2	100,0%
Violence sexuelle (endroit accessible au public)	2	2	100,0%
Violence psychique (endroit accessible au public)	1	1	100,0%
Total	PA	PA	PA

PH Autre

Figure criminelle / Âge	Nombre total de faits avec au moins 1 suspect identifié	Majeur	%
Cyberharcèlement	2	2	100,0%
Fraude à l'identité	1	1	100,0%
Total	PA	PA	PA



Partie 2: Niveau SUSPECTS-FAIT (comptage du nombre de combinaisons suspect-fait)

2.1. Nombre de suspects-fait selon le sexe des suspects identifiés (TOP 5 des catégories principales)

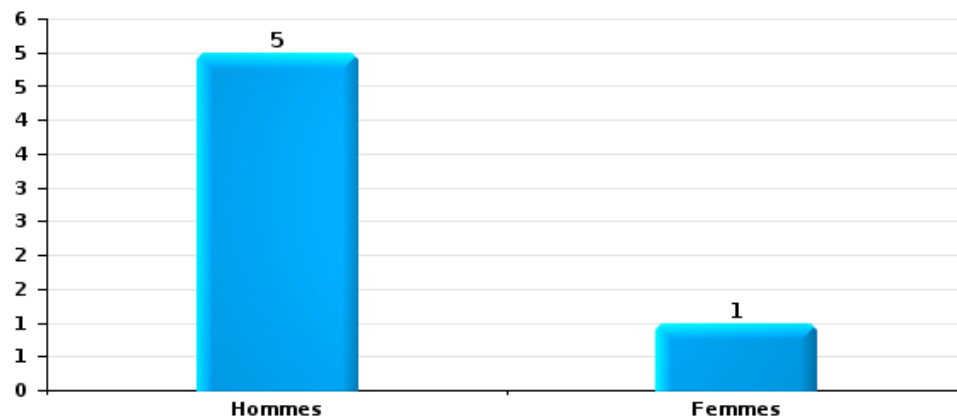
Lorsqu'un même suspect a commis plusieurs faits durant la période considérée, il est aussi comptabilisé plusieurs fois (voir également la note méthodologique)

Beernem

2023

Vol et extorsion

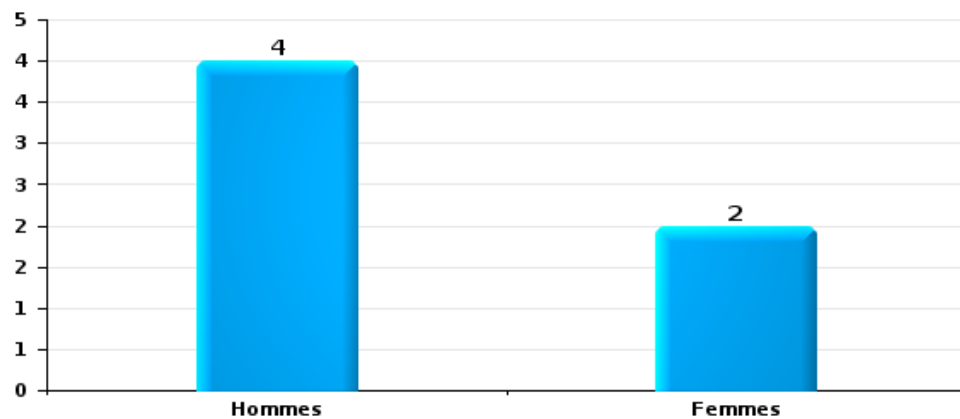
Nombre de suspects-fait selon le sexe





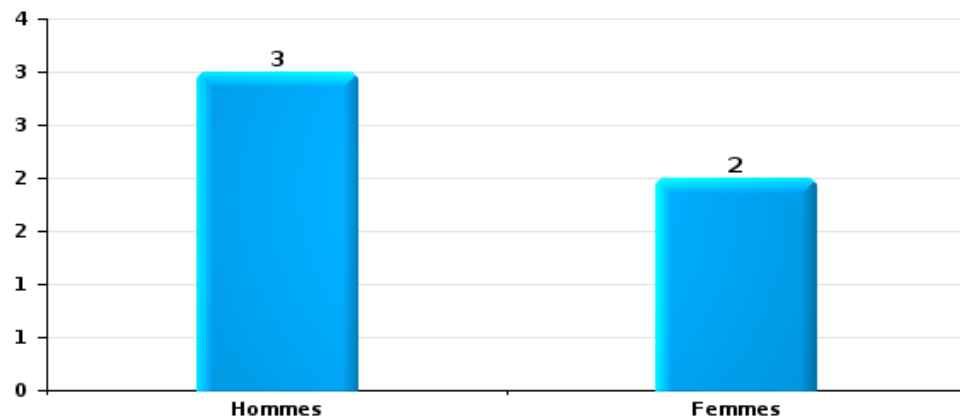
Dégradation de la propriété

Nombre de suspects-fait selon le sexe



Infr. contre l'intégrité physique

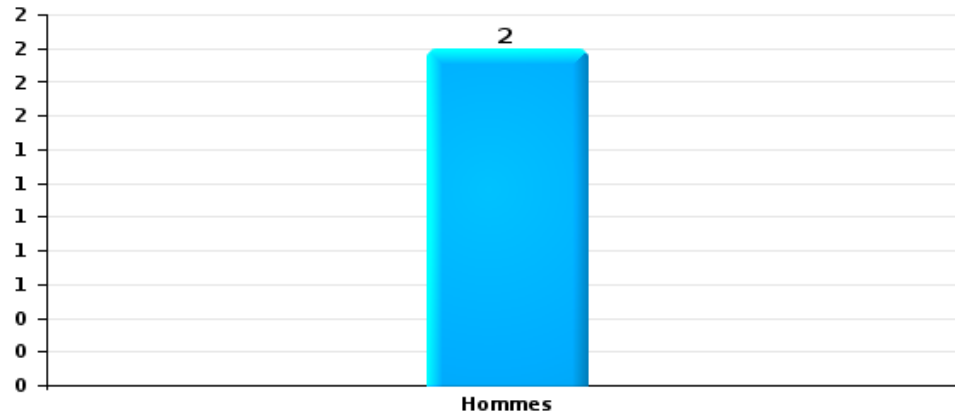
Nombre de suspects-fait selon le sexe





Drogues

Nombre de suspects-fait selon le sexe





2.2. Nombre de suspects-fait selon le sexe des suspects identifiés (TOP 5 des figures criminelles)

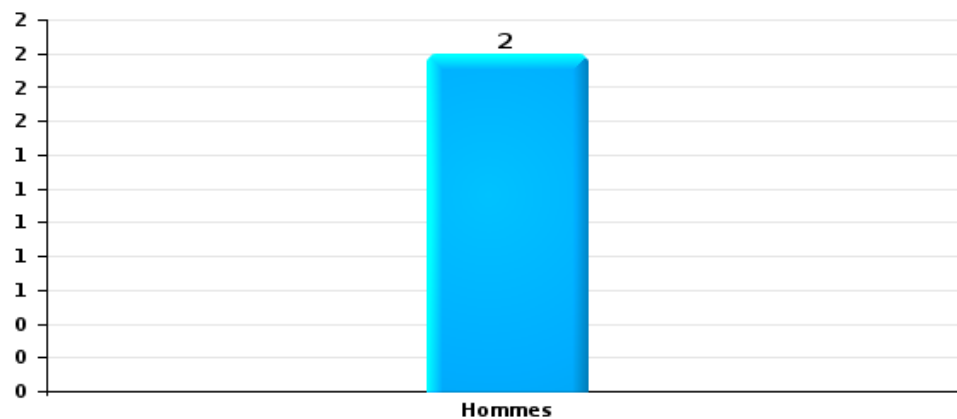
Lorsqu'un même suspect a commis plusieurs faits durant la période considérée, il est aussi comptabilisé plusieurs fois (voir également la note méthodologique)

Beernem

2023

Cambriolage dans bâtiment (total)

Nombre de suspects-fait selon le sexe





2.3. Nombre de suspects-fait selon l'âge des suspects identifiés (TOP 5 des catégories principales)

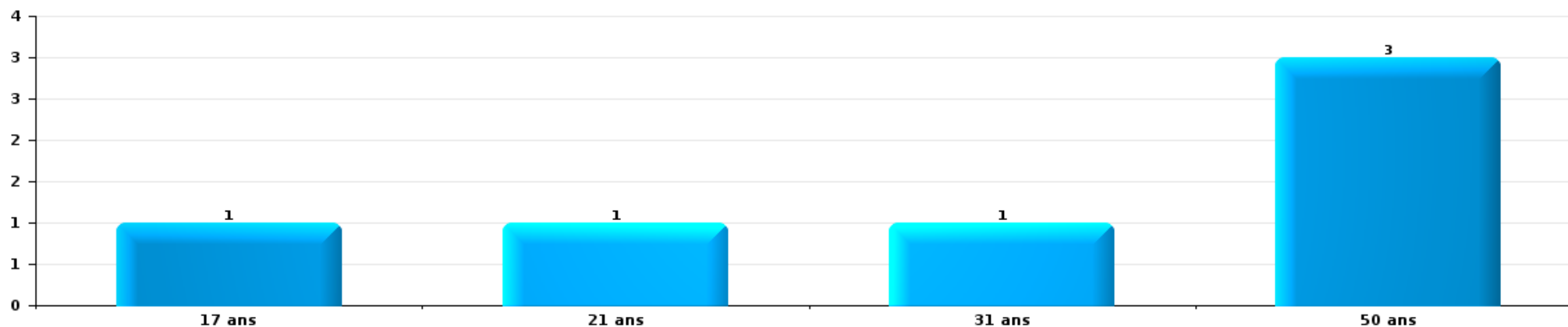
1) Lorsqu'un même suspect a commis plusieurs faits durant la période considérée, il est aussi comptabilisé plusieurs fois, qu'il ait le même âge ou non – 2) Les suspects au-dessous de 14 ans et à partir de 90 ans ne sont pas repris dans le tableau (voir également la note méthodologique)

Beernem

2023

Vol et extorsion

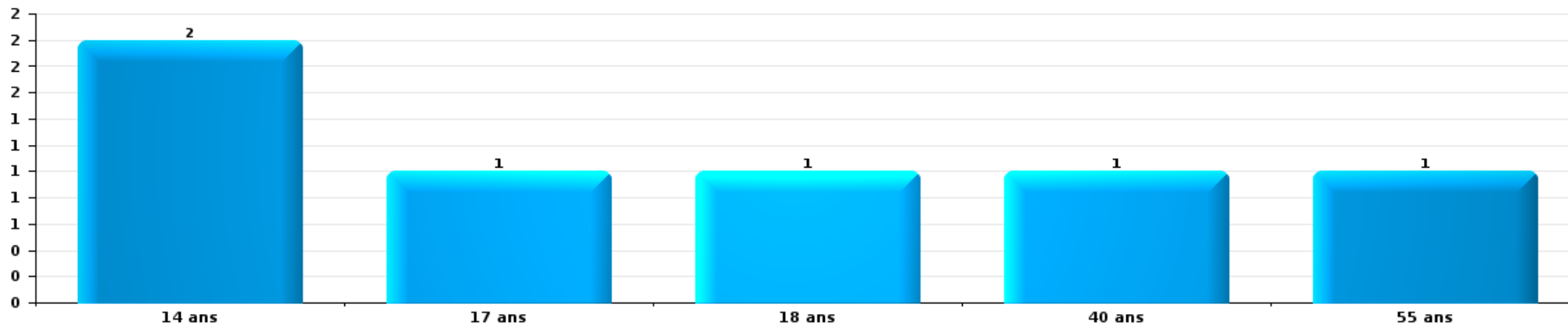
Nombre de suspects-fait par âge (chronologique)





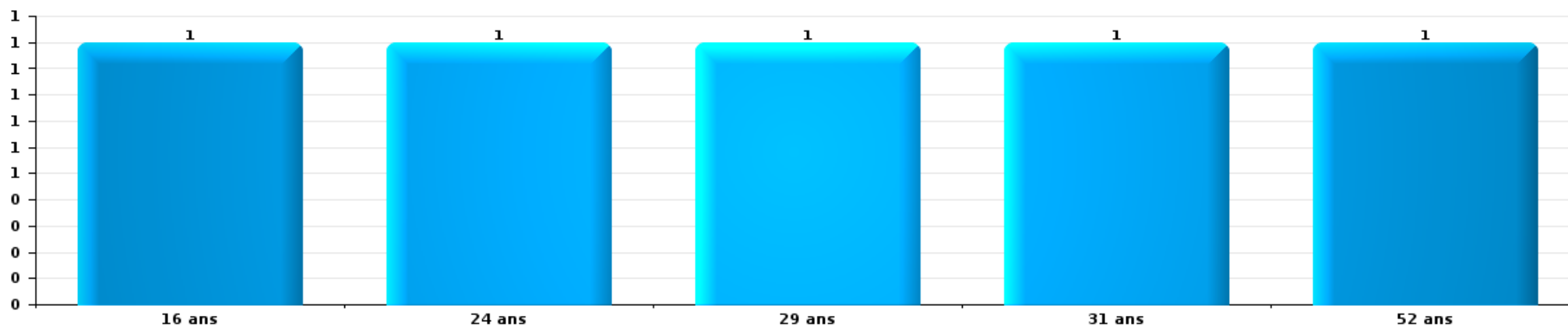
Dégradation de la propriété

Nombre de suspects-fait par âge (chronologique)



Infr. contre l'intégrité physique

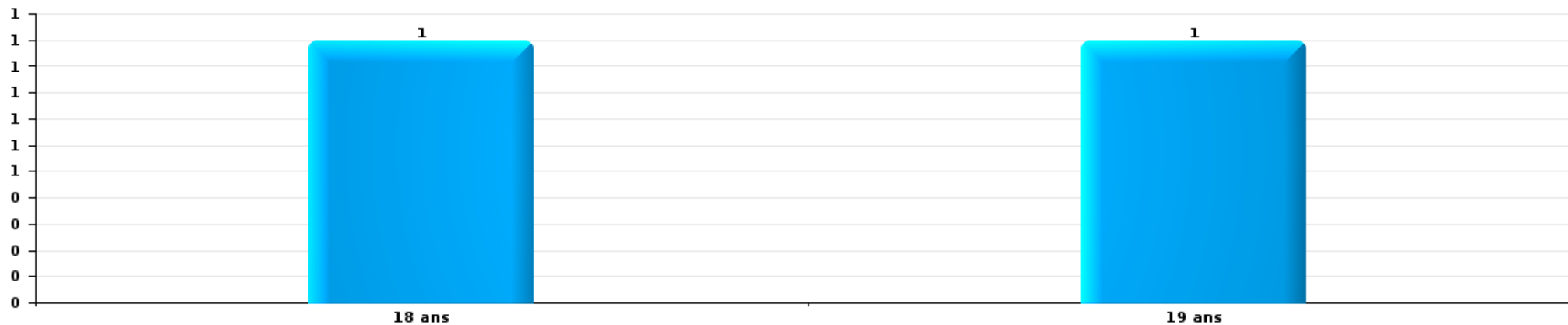
Nombre de suspects-fait par âge (chronologique)





Drogues

Nombre de suspects-fait par âge (chronologique)





2.4. Nombre de suspects-fait selon l'âge des suspects identifiés (TOP 5 des figures criminelles)

1) Lorsqu'un même suspect a commis plusieurs faits durant la période considérée, il est aussi comptabilisé plusieurs fois, qu'il ait le même âge ou non – 2) Les suspects au-dessous de 14 ans et à partir de 90 ans ne sont pas repris dans le tableau (voir également la note méthodologique)

Bernem

2023

Cambriolage dans bâtiment (total)

Nombre de suspects-fait par âge (chronologique)



STATISTIQUES POLICIERES DE CRIMINALITE

LIEU DE PERPETRATION: COMMUNE

Beernem

***ANNEXE I: DETAIL PAR CATEGORIE DE DELIT
CODE PENAL***

Infraction Code pénal

Infr. contre l'intégrité physique

			2000	2013	2014	2015	2016	2017	2018	2019	2020	2021	2022	2023
Meurtre	Autres	Tent.		1	1	2		1						
		Sous-total		1	1	2		1						
Coups et/ou blessures vol. en sphère familiale	Entre partenaires ou ex-partenaires	Acc.	1	12	14	7	13	14	6	6	6	14	11	2
	Lors d'un différend familial en général	Acc.	9											
	Par les parents envers un mineur	Acc.		3	1		2			1	1			1
	Par les parents envers personne vulnérable	Acc.	1						1					
	Envers les parents	Acc.		1		1	4	1	2	2	2	1		
	Envers d'autres ascendants directs ou collatéraux	Acc.			3				1	1	2	1	1	
		Sous-total	11	16	18	8	19	15	10	10	11	16	12	3
Coups et/ou blessures vol. hors sphère familiale	Bagarres (=coups réciproques)	Acc.	4	1	4	6	4	4	6	4	7	2	4	2
	Coups envers fonctionnaire de police	Acc.	1	2	2	1		2	1	2			5	
	Envers un mineur par une pers. ayant autorité	Acc.					1		1		1	1		
	Envers un mineur qualité de l'auteur inconnue	Acc.				1	1			2		1		1
	Envers pers. vulnérable par pers. ayant autorité	Acc.									1			
	Coups envers personnel transport public	Acc.			1									
	Coups envers personnel autre service public	Acc.								1		1		
	Coups envers profession médicale	Acc.		7	1	3	2	5	4	5	5	4	7	
	Coups envers personnel institut d'enseignement	Tent.		1	1	1	2		1	1	1	2		1
	Non spécifié	Acc.	18	22	26	23	17	16	29	28	11	25	17	5
		Sous-total	23	33	35	35	28	27	42	43	26	36	33	9
Abstention coupable		Acc.								1	1	1	1	
		Sous-total								1	1	1	1	
Autres infr. volontaires. c/ l'intégrité phys.	Abandon d'enfant dans le besoin	Acc.	1											
	Empoisonnement de denrées	Acc.			1									
	Entrave méchante à la circulation	Acc.		1	2							2		
	Voies de faits et violences légères	Acc.	2		1	4		2	1	5				
		Sous-total	3	1	3	5		2	1	5		2		
Infr. involontaires contre l'intégrité physique	Coups et/ou blessures involontaires	Acc.	2			1		1				1		
	Morsure de chien	Acc.		1	2		1		1	2	2			
		Sous-total	2	1	2	1	1	1	1	2	2	1		
		Total	39	52	59	51	48	46	54	61	40	56	46	12

Infr. contre la liberté individuelle

		2000	2013	2014	2015	2016	2017	2018	2019	2020	2021	2022	2023
Prise d'otages	Acc.										1		
	Sous-total										1		
Enlèvement de mineur ou personne vulnérable	Autre enlèvement	Acc.								1			
		Tent.		1		1				2			
	Sous-total			1		1				3			
Détention par un particulier		Acc.	1										
		Tent.								1			
	Sous-total		1							1			
		Total	1	1		1				4	1		

Infr. contre les mœurs

			2000	2013	2014	2015	2016	2017	2018	2019	2020	2021	2022	2023	
Viol n'ayant pas causé la mort	Victime < 10a	Acc.				2		1							
	Victime 10a - 14a	Acc.					1				1				
	Victime 14a - 16a	Acc.			1					1	1				
	Victime majeure	Acc.		1	1				2	2	2		1		
		Tent.		1								2	1		
	Sous-total			2	2	2	1	3	2	3	4	2			
Viol avec conséquence inconnue		Acc.			1										
		Sous-total			1										
Viol n'ayant pas causé la mort (nvCPS)	Victime < 16a	Acc.											3		
	Victime majeure	Acc.												1	
		Sous-total											3	1	
Attentat à la pudeur avec violence / menace	Victime < 16a	Acc.										1			
	Victime majeure	Acc.			2		2		1	1	1	5			
		Sous-total			2		2		1	1	1	6			
Attentat à la pudeur sans violence / menace	Victime < 16a	Acc.						3	2	3	2	1			
		Tent.			1										
	Victime 16a - 18a	Acc.					1		1	1	1	1			
	Victime âge inconnu	Acc.		1		1	1			2	1	3	2		
	Sous-total		1	1	1	2	3	3	6	6	4	5	2		
Attentat à la pudeur non spécifié		Acc.	1												
		Sous-total	1												
Atteinte intégrité sexuelle sans mort (nvCPS)	Victime < 16a	Acc.								1			3	1	
	Victime 16a - 18a	Acc.											1		
	Victime majeure	Acc.											5	2	
		Sous-total									1		9	3	
Pornographie enfantine	Détention	Acc.				2	1		1	10	45				
	Distribution	Acc.		2	2			1		4	2				
		Sous-total		2	2	2	1	1	1	14	47				
Incitation à la débauche	Victime mineure	Acc.			1							1	2		
		Tent.		1											
	Age victime inconnu	Acc.					1								
	Publicité par ICT pour débauche	Acc.										1			
	Sous-total		1	1		1						2	2		
Exploitation de la débauche d'autrui	Victime majeure	Acc.										1			
		Sous-total										1			
Outrage public aux bonnes mœurs	Actions (exhibitionnisme, etc.)	Acc.		8	2	2	3	1	3			3	1		
	Ecrits, images, objets	Acc.								1	1	1			
	Exhibitionnisme (nvCPS)	Acc.											2		
		Sous-total		8	2	2	3	1	3	1	1	4	3		

Infr. contre les mœurs

		2000	2013	2014	2015	2016	2017	2018	2019	2020	2021	2022	2023	
Voyeurisme	Diffusion enregistrement nudité ou intimité	Acc.							1		1	1		
		Sous-total							1		1	1		
Voyeurisme via moyen technique ou autre (nvCPS)	Victime majeure	Acc.											1	
		Sous-total											1	
Grooming (contact par ICT avec mineur < 16 ans)		Acc.									2	1		
		Sous-total									2	1		
Grooming offline - sans ICT (nvCPS)	Victime 16a - 18a	Acc.											1	
		Sous-total											1	
Images d'abus sexuels de mineurs (nvCPS)	Production/diffusion images abus sexuels (nvCPS)	Acc.										1		
		Sous-total										1		
		Total	1	14	11	7	10	8	10	27	57	23	22	6

Infr. contre autres valeurs morales et sentiments

			2000	2013	2014	2015	2016	2017	2018	2019	2020	2021	2022	2023
Harcèlement	Harcèlement par téléphone (OLD)	Acc.	2											
		Acc.	4	14	17	20	22	20	21	18	29	25	27	5
	Sous-total	6	14	17	20	22	20	21	18	29	25	27	5	
Violation de sépulture		Acc.							1		4	1	1	
		Sous-total							1		4	1	1	
Atteinte à l'honneur	Calomnie et diffamation	Acc.	3	1	2	5	2	5	2	3	3	2	4	1
	Déclaration calomnieuse	Acc.			1					1			2	
	Imputation calomnieuse	Acc.			1	1	1	1	1		1			
	Injures (Délit)	Acc.	1			1	4	2	1	1	1			
		Sous-total	4	1	3	8	7	8	4	5	5	2	6	1
Vie privée	Violation de domicile par un particulier	Acc.	1							2	2	2	1	1
	Violation du secret des lettres	Acc.									1	2		
		Sous-total	1							2	3	4	1	1
Tapage nocturne		Acc.	3											
		Sous-total	3											
Total			14	15	20	28	29	28	26	25	41	32	35	7

Vol et extorsion

			2000	2013	2014	2015	2016	2017	2018	2019	2020	2021	2022	2023
Vol avec circ. aggr.	Avec violence	Acc.	1			1			1	1	2	1	1	
		Tent.	3		1	1			1	3				
	Sans violence	Acc.	54	94	83	61	44	53	32	49	32	22	31	10
		Tent.	20	64	65	67	29	27	27	14	16	25	11	3
	Sous-total			78	158	149	129	74	80	60	65	53	48	43
Vol sans circ. aggr.	Avec violence	Acc.		1	2	1					2		1	
		Tent.				1								
	Sans violence, Vol à la tire	Acc.		5	4	4	2	4	3	1	1	2	2	
		Acc.	1											
	Sans violence, Vol d'usage	Acc.	1	8	2	3	4	7	6		2	4	3	1
		Acc.	71	130	102	110	97	73	79	89	77	74	46	10
Sans violence	Tent.	3	3	5	3	2	1	3	3	5	1	3		
Sous-total			76	147	115	122	105	85	91	93	87	81	55	11
Vol non spécifié		Acc.	37	2		1		4		2		1		
		Tent.	19	1	1		1				2	1		2
	Sous-total	56	3	1	1	1	4		2	2	2		2	
Extorsion		Acc.	1			2	1		2	2		2		1
		Tent.	1	3	2		1	1	2				3	1
	Sous-total	2	3	2	2	2	1	4	2			5	1	1
Total			212	311	267	254	182	170	155	162	142	136	99	27

Fraude

		2000	2013	2014	2015	2016	2017	2018	2019	2020	2021	2022	2023
Blanchiment d'argent	Acc.				1			1	1	1	1	2	
	Sous-total				1			1	1	1	1	2	
Recel	Recel simple	Acc.				1			1	1			
	Non spécifié	Acc.											
	Sous-total					1			1	1			
Grivèlerie	Carburant / lubrifiant	Acc.					1		2		1		
	Voiture de location	Acc.				1	1			1			
	Logements	Acc.											
	Sous-total					1	2		2	1	1		
Détournement et destruction frauduleuse	Cel frauduleux	Acc.		1	1	2	1		3	2	1	2	
	De biens mobiliers des époux	Acc.									1		
	Non spécifié	Acc.					1		1				
Sous-total			1	1	2	2		4	2	2	2		
Escroquerie	Fraude par internet	Acc.	7	16	14	12	15	16	45	36	34	36	9
		Tent.	2	6	1	5	4	2	2	1	2	1	
	Escroquerie sans internet	Acc.	10	4	6	7	4	1	5	6	1	2	4
		Tent.		1	2	5		1	1	1			
	Non spécifié	Acc.											
	Tent.												
Sous-total		19	27	23	29	23	20	53	44	37	39	13	
Tromperie	Marchandises vendues / travail fourni	Acc.							1	1			
	Sous-total								1	1			
Abus de confiance et infr. apparentées	Abus de confiance	Acc.	6	6	9	7	3	6	2	3	4	2	2
	Abus des faiblesses	Acc.					1	1		1			
	Sous-total		6	6	9	7	4	7	2	4	4	2	2
Abus de biens sociaux	Autres	Acc.				1							
	Sous-total					1							
Infr. liées à l'insolvabilité	Par le débiteur	Acc.			1								
	Sous-total				1								
Chèques sans provision		Acc.											
	Sous-total												
		Total	14	25	34	35	41	31	28	64	54	45	45

Dégradation de la propriété

			2000	2013	2014	2015	2016	2017	2018	2019	2020	2021	2022	2023
Incendie volontaire	Dans lieu habité (de jour)	Acc.	1	1	3		2	1	1	2	1	1		1
	Dans lieu habité (de nuit)	Acc.		1		1						1	1	
	Dans un autre lieu (de jour)	Acc.	3	1	3			1	1		3		1	
	Dans un autre lieu (de nuit)	Acc.							1		2	1		
	Dans un autre lieu (moment indéterminé)	Tent.	1								1			
		Acc.	1											
		Acc.	1								1			
	Sous-total		6	3	6	1	3	2	3	3	7	3	2	2
Destruction par explosion volontaire	Dans un autre lieu (de jour)	Acc.	1											
	Sous-total		1											
Incendie involontaire		Acc.	11	9	5	9	3	7	4	5	2	2	2	
	Sous-total		11	9	5	9	3	7	4	5	2	2	2	
Destruction, dénaturation, dégradation	Avec circ. aggr.	Acc.	6		2									
	Destruction de biens agricoles	Acc.				1								
	Non spécifié	Acc.	8											
		Sous-total	14		2	1								
Vandalisme	Sur véhicules	Acc.	15	41	35	32	40	30	34	18	31	22	15	4
	Sur autres biens mobiliers	Acc.	13	3	6	12	4	2	5	4	6	11	6	2
	Graffitis	Acc.	4	1	1		1	1		4	11		3	
	Autres détériorations sur biens immobiliers	Acc.	13	28	38	25	20	27	19	23	29	20	21	7
		Tent.			1									
	Dégradation de clôture	Acc.	1	1	1	7	2	3	4	4	4	4	2	
	Sous-total	46	74	82	76	67	63	62	53	81	57	47	13	
	Total	78	86	95	87	73	72	69	61	90	62	51	15	

Infr. contre la Sécurité de l'Etat

			2000	2013	2014	2015	2016	2017	2018	2019	2020	2021	2022	2023
Terrorisme	Groupe terroriste	Acc.			1						1			
		Sous-total			1						1			
		Total			1						1			

FPF/DGR/DR/BIPOL - Statistiques policières de criminalité (date de clôture: 22/09/2023)
 Les données pour les années 2001 jusqu'à 2012 ne sont plus publiées mais restent disponibles sur demande auprès du service BIPOL.
 Les données pour 2023 ne concernent que le 1er trimestre.

Infr. contre la sécurité publique

		2000	2013	2014	2015	2016	2017	2018	2019	2020	2021	2022	2023
Organisation criminelle	Acc.				1			1	1				
	Sous-total				1			1	1				
Association de malfaiteurs	Acc.		11	2	3	3	3	4	4	1	2	1	2
	Sous-total		11	2	3	3	3	4	4	1	2	1	2
Evasion de prisonniers	Evasion simple	Acc.										1	
	Non-rentree de congé	Acc.		1									
	Non-respect surveillance électronique	Acc.		1		1				1			
	Non spécifié	Acc.		1								1	
	Sous-total			3		1				1		2	
Recel	Recel de criminel	Acc.					1						
	Sous-total						1						
Menaces	Menace d'attentat	Acc.						2		2			
	Verbales	Acc.	8	10	8	13	8	10	9	4	8	13	4
	Ecrites	Acc.		3	6	4	8	3	4	4	8	4	1
	Par gestes, emblèmes	Acc.	4	10	12	6	7	8	4	5	3	2	6
	Alerte à la bombe	Acc.										1	
	Non spécifié	Acc.	3						1			1	
	Sous-total	15	18	25	20	24	24	19	19	13	20	23	6
	Total	24	29	30	24	28	28	24	24	15	22	26	8

Infr. contre l'autorité publique

		2000	2013	2014	2015	2016	2017	2018	2019	2020	2021	2022	2023
Violence c/ personnes investies autorité publique	Acc.							1		1			
	Sous-total							1		1			
Rébellion	Rébellion armée	Acc.	2			1	1	2	1	1		3	
	Rébellion non armée	Acc.		4	3	2	3	6	8	6	3	5	1
	Sous-total	1	2	4	3	3	4	8	9	7	3	8	1
Outrages	Acc.	1				1			2	2		1	
	Sous-total	1				1			2	2		1	
Total		2	2	4	3	3	5	9	11	10	3	9	1

Infr. contre la foi publique

			2000	2013	2014	2015	2016	2017	2018	2019	2020	2021	2022	2023
Faux en écritures	Faux en écritures	Acc.	3	2	7	2	2	4	4	5	2		1	1
		Tent.				2								
	Usage de faux en écrit. et écrit. falsifiées	Acc.	2							2				
		Sous-total	5	2	7	2	4	4	4	7	2		1	1
Usurpation	De fonctions	Acc.			1	1	1						2	
	De titres	Acc.											1	
	De nom	Acc.				1		2	4	1	1	1	1	1
		Tent.								1				
		Sous-total		1	1	2	2	2	5	1	1	4	4	1
Contrefaçon / falsification	Contrefaçon	Acc.							1	1				1
	Falsification	Acc.			1									
		Sous-total			1		1	1						1
Fausses monnaies	Emission	Acc.		1	2	4	2			1			1	
	Non spécifié	Tent.				2								
	Autres	Acc.	1					1						
		Sous-total	1	1	2	4	4	1		1			1	
Faux en justice	Fausses déclarations	Acc.							1	1				
		Sous-total							1	1				
		Total	6	3	10	8	10	5	8	15	3	1	6	3



Beernem

Infraction Code pénal

Infr. contre la famille

		2000	2013	2014	2015	2016	2017	2018	2019	2020	2021	2022	2023
Abandon de famille	Acc.	1											
	Sous-total	1											
Refus du droit aux relations personnelles	Acc.	9	14	7	6	7	6	5	4	6	4	4	1
	Sous-total	9	14	7	6	7	6	5	4	6	4	4	1
Non-acquittement pension alimentaire	Acc.	2	1			2		1	1		1		
	Sous-total	2	1			2		1	1		1		
	Total	12	15	7	6	9	6	6	5	6	5	4	1

Criminalité informatique

		2000	2013	2014	2015	2016	2017	2018	2019	2020	2021	2022	2023
Hacking	Acc.			3	2	1	3	6	6	19	5	6	1
	Sous-total			3	2	1	3	6	6	19	5	6	1
Faux en informatique	Acc.				1			4	5	1		3	1
	Tent.							2	1				
	Sous-total				1			6	6	1		3	1
Fraude informatique	Acc.		10	5	5	9	22	19	25	34	42	50	16
	Tent.				2	1	2	2	3	1	3	2	
	Sous-total		10	5	7	10	24	21	28	35	45	52	16
Sabotage	Acc.			1	1	1	1	3	3		4		1
	Sous-total			1	1	1	1	3	3		4		1
	Total		10	9	11	12	28	36	43	55	54	61	19



Exercice illégal de l'autorité publique

		2000	2013	2014	2015	2016	2017	2018	2019	2020	2021	2022	2023
Corruption publique	Acc.						1						
	Sous-total						1						
Violation de domicile par fonctionnaire public	Acc.		1										
	Sous-total		1										
Prise d'intérêt	Acc.						1						
	Sous-total						1						
Total			1				2						

Marchand de sommeil

		2000	2013	2014	2015	2016	2017	2018	2019	2020	2021	2022	2023
Sans circ. aggr.	Acc.						2						
	Sous-total						2						
Total							2						

Traite des êtres humains

		2000	2013	2014	2015	2016	2017	2018	2019	2020	2021	2022	2023
Exploitation sexuelle	Acc.		1										
	Sous-total		1										
Exploitation économique	Acc.				1		1		1		1		
	Sous-total				1		1		1		1		
Total			1		1		1		1		1		

Contravention Code pénal

		2000	2013	2014	2015	2016	2017	2018	2019	2020	2021	2022	2023
Injures (Contravention)	Acc.	2											
	Sous-total	2											
Autres contraventions CP	Acc.	2			1			1					
	Sous-total	2			1			1					
Total		4			1			1					



STATISTIQUES POLICIERES DE CRIMINALITE

LIEU DE PERPETRATION: COMMUNE

Beernem

***ANNEXE II: DETAIL PAR CATEGORIE DE DELIT
LOIS SPECIALES***



Beernem

Infraction Lois spéciales

Drogues

			2000	2013	2014	2015	2016	2017	2018	2019	2020	2021	2022	2023
Détention		Acc.	10	16	29	21	31	28	12	27	21	29	12	
		Sous-total	10	16	29	21	31	28	12	27	21	29	12	
Usage	Usage en groupe	Acc.	4											
	Usage individuel	Acc.	9											
	Faciliter l'usage	Acc.		1	3	7	1							
	Incitation à l'usage	Acc.		3									1	
	Désordre, scandale ou danger dans un espace public	Acc.								1	1	1		
		Sous-total	13	4	3	7	1			1	1	1	1	
Importation et exportation		Acc.	3		3	6	2	1		1	1	1		
		Sous-total	3		3	6	2	1		1	1	1		
Fabrication		Acc.		3	2	2	2	2		1	1		2	
		Sous-total		3	2	2	2	2		1	1		2	
Commerce		Acc.	5	3	4	4	10	9	3	2	1	6	4	
		Sous-total	5	3	4	4	10	9	3	2	1	6	4	
Autres		Acc.	1	1		3				2	1		1	1
		Sous-total	1	1		3				2	1		1	1
		Total	32	27	41	43	46	40	15	34	26	37	20	1

Législation sur les étrangers

			2000	2013	2014	2015	2016	2017	2018	2019	2020	2021	2022	2023
Transmigration illégale	Mariages simulés/blancs sans récompense/contrainte	Acc.		2	2	1	1			1		3		
	Cohab. légale de complais. sans récompense/contr.	Acc.						1					2	
	Accès au territoire	Acc.	2		3	5	5	2	3	2		1	1	
	Séjour	Acc.		2	2	4	4	2	3	2	1	1	1	1
	Pas de port de documents d'identité ou de voyage	Acc.					1							
	Inscription au registre des étrangers	Acc.		5	4	2		4				1		
		Sous-total	2	9	11	12	11	9	6	5	2	5	4	1
Trafic d'êtres humains		Acc.							1			1		
		Sous-total							1			1		
		Total	2	9	11	12	11	9	7	5	2	6	4	1



Environnement

			2000	2013	2014	2015	2016	2017	2018	2019	2020	2021	2022	2023
Déchets	Transport de déchets	Acc.				2								
	Déchets par professionnel	Acc.		1		3		1		1		2		
	Déchets par particulier	Acc.		4	13	14	15	14	3	2	5	2	4	
	Déchets par personne indéterminée	Acc.	4											
	Déchets: permis/autorisation	Acc.									1		1	
	Sous-total		4	5	13	19	15	15	3	3	6	4	5	
Autres que déchets	Urbanisme	Acc.		13	11	6	10	5	6	5	3	3	4	
	Permis d'environnement	Acc.		2	2	1		1	4	4	2		1	
	Bruit	Acc.	4	1		1			1					
	Pollution de l'eau	Acc.	3	6	4				3		5		1	1
	Pollution de l'air	Acc.	1	3	12									
	Pollution du sol	Acc.					1							
	Autres nuisances en matière d'environnement	Acc.	1	1	1	1								1
	Sous-total		9	26	30	9	11	7	14	9	10	3	6	2
Biodiversité / Faune et flore	Bien-être animal	Acc.	6					2	1		2		2	
	Protection de la nature	Acc.		7	2	1	1					1		
	Permis / autorisation animaux	Acc.			1	1								
	Destruction d'animaux	Acc.	1		2	1	2							
	Sous-total		7	7	5	3	3	2	1		2	1	2	
Non spécifié		Acc.	2											
	Sous-total		2											
	Total		22	38	48	31	29	24	18	12	18	8	13	2

PFF/DGR/DR/BIPOL - Statistiques policières de criminalité (date de clôture: 22/09/2023)
 Les données pour les années 2001 jusqu'à 2012 ne sont plus publiées mais restent disponibles sur demande auprès du service BIPOL.
 Les données pour 2023 ne concernent que le 1er trimestre.



Armes et explosifs

			2000	2013	2014	2015	2016	2017	2018	2019	2020	2021	2022	2023
Détention illégale	Arme à feu	Acc.		1	1	1	2	2	3	3	2	2	1	
	Arme blanche ou non à feu	Acc.		1		2	2	2		3	1	3		
	Munition	Acc.					1		2	1		2	1	
	Non spécifié	Acc.	1	1										
	Sous-total		1	3	1	3	5	4	5	7	3	7	2	
Port / transport illégal	Arme à feu	Acc.		1	1				1	1				
	Arme blanche ou non à feu	Acc.		2	2	5	5	2	2	2			3	
	Non spécifié	Acc.	2											
	Sous-total		2	3	3	5	5	2	3	3			3	
Commerce illégal	Arme à feu	Acc.				1	1							
	Sous-total					1	1							
Autre	Documents	Acc.				1			1					
	Stockage	Acc.							1		1			
	Défaut signalement vol ou perte	Acc.							1					
	Import / export / transit à un usage militaire	Acc.									1			
	Sous-total					1			3		2			
	Total		3	6	4	10	10	7	11	10	5	7	5	

Protection de la personne

			2000	2013	2014	2015	2016	2017	2018	2019	2020	2021	2022	2023
Discrimination	Racisme et xénophobie	Acc.			1						1			
	Fondée sur son orientation sexuelle (homophobie)	Acc.								1				
	Sous-total				1					1	1			
Protection de la vie privée		Acc.	2	3	3	2	1							
	Sous-total		2	3	3	2	1							
Caméras de surveillance		Acc.				1								
	Sous-total					1								
Droit à l'image		Acc.									1			1
	Sous-total										1			1
	Total		2	3	4	2	2			1	2			1



Beernem

Infraction Lois spéciales

Hormones et dopage

		2000	2013	2014	2015	2016	2017	2018	2019	2020	2021	2022	2023
Détention	Acc.								1		3		
	Sous-total:								1		3		
	Total:								1		3		

Protection de la jeunesse

		2000	2013	2014	2015	2016	2017	2018	2019	2020	2021	2022	2023
Législation sur l'obligation scolaire	Acc.			1			2		1				
	Sous-total:			1			2		1				
Législation sur la protection de la jeunesse	Acc.	1	8	8	10	9	14	16	18	20	14	13	6
	Sous-total:	1	8	8	10	9	14	16	18	20	14	13	6
Non spécifié	Acc.											1	
	Sous-total:											1	
	Total:	1	8	9	10	9	16	16	19	20	14	14	6



Code pénal social

		2000	2013	2014	2015	2016	2017	2018	2019	2020	2021	2022	2023
Harcèlement au travail	Acc.		1						2			1	
	Sous-total:		1						2			1	
Travail illégal	Acc.		1				1	1					
	Sous-total:		1				1	1					
Fraude sociale aux cotisations (travail au noir)	Acc.						1		2		1		
	Sous-total:						1		2		1		
Infr. contre foi publique en droit pénal social	Acc.		1					1					
	Sous-total:		1					1					
Escroquerie en droit pénal social	Acc.				1	1	1						
	Sous-total:				1	1	1						
Autres	Acc.								2		1		1
	Sous-total:								2		1		1
	Total:		3			1	3	3	6		2	1	1

Ivresse et alcool

		2000	2013	2014	2015	2016	2017	2018	2019	2020	2021	2022	2023
Ivresse publique	Acc.	1	9	11	6	13	7	6	11	12	5	12	1
	Sous-total:	1	9	11	6	13	7	6	11	12	5	12	1
Heure de fermeture d'établiss. hôteliers	Acc.	1											
	Sous-total:	1											
	Total:	2	9	11	6	13	7	6	11	12	5	12	1

Registre de population

		2000	2013	2014	2015	2016	2017	2018	2019	2020	2021	2022	2023
	Acc.		23	37	33	19	27	30	19	22	33	29	11
	Sous-total:		23	37	33	19	27	30	19	22	33	29	11
	Total:		23	37	33	19	27	30	19	22	33	29	11



Carte d'identité

		2000	2013	2014	2015	2016	2017	2018	2019	2020	2021	2022	2023
Refus de présentation	Acc.											1	
	Sous-total:											1	
Non spécifié	Acc.		1										
	Sous-total:		1										
	Total:		1									1	

Santé publique

		2000	2013	2014	2015	2016	2017	2018	2019	2020	2021	2022	2023
Denrées alimentaires	Acc.	1											
	Sous-total:	1											
Exercice de la médecine vétérinaire	Acc.										1		
	Sous-total:										1		
Refus ou négligence respect mesures	Acc.									46	10		
	Sous-total:									46	10		
Autres	Acc.	2	2				1			38			1
	Sous-total:	2	2				1			38			1
	Total:	3	2				1			84	11		1

Travail

		2000	2013	2014	2015	2016	2017	2018	2019	2020	2021	2022	2023
Règlement général protection du travail	Acc.		1	2	3	4	2	1	2				
	Sous-total:		1	2	3	4	2	1	2				
Commerce ambulant	Acc.			2	1	2							
	Sous-total:			2	1	2							
Fraude sociale aux cotisations (travail au noir)	Acc.								1				
	Sous-total:								1				
	Total:		1	4	4	6	2	1	3				



Protection des revenus publics

		2000	2013	2014	2015	2016	2017	2018	2019	2020	2021	2022	2023
Taxe de circulation / TMC	Acc.		1	1	1	1		1					
	Sous-total:		1	1	1	1		1					
Fraude sociale aux allocations	Acc.				1								
	Sous-total:				1								
Fraude fiscale - impôts sur le revenu	Acc.				1								
	Sous-total:				1								
Non spécifié	Acc.						1	1					
	Sous-total:						1	1					
	Total:		1	1	3	1	1	2					

Législation économique

		2000	2013	2014	2015	2016	2017	2018	2019	2020	2021	2022	2023
Contrefaçon de droits de propriété intellectuelle	Acc.							1					
	Sous-total:							1					
	Total:							1					

Pratiques commerciales

		2000	2013	2014	2015	2016	2017	2018	2019	2020	2021	2022	2023
Pratiques du marché et protection du consommateur	Acc.	1											
	Sous-total:	1											
	Total:	1											



Autres lois spéciales

		2000	2013	2014	2015	2016	2017	2018	2019	2020	2021	2022	2023
Transport	Acc.			1					1	3	1		
	Sous-total:			1					1	3	1		
Loteries et jeux de hasard	Acc.	1											
	Sous-total:	1											
Infr. dans le secteur audiovisuel	Acc.	3											
	Sous-total:	3											
Dégradation involontaire câbles télécommunication	Acc.			3	6	8	13	5	6	3	1	4	
	Sous-total:			3	6	8	13	5	6	3	1	4	
Infractions Loi police chemins de fer	Acc.					1			1				
	Sous-total:					1			1				
Moyens de communications électroniques	Acc.									3	2	3	
	Sous-total:									3	2	3	
Autres	Acc.	3	1					1		1	1		
	Sous-total:	3	1					1		1	1		
	Total:	7	1	4	6	9	13	6	8	10	5	7	

STATISTIQUES POLICIERES DE CRIMINALITE

LIEU DE PERPETRATION: COMMUNE

Beernem

***ANNEXE III: DETAIL
FIGURES CRIMINELLES / PHENOMENES***



Beernem

FC Vol moyen de transport

		2000	2013	2014	2015	2016	2017	2018	2019	2020	2021	2022	2023
Vol de voiture	Acc.	11	4	5	9	1	2	1	2				1
	Tent.	1				1							
	Total	12	4	5	9	2	2	1	2				1
Vol de moto	Acc.		2										
	Total		2										
Vol dans les garages	Acc.			1	3								
	Total			1	3								
Vol de vélomoteur	Acc.	14	3	1	1	1	1	2		1			
	Tent.	2		1				1					
	Total	16	3	2	1	1	1	3		1			
Vol de vélo	Acc.	38	31	32	29	30	19	23	22	25	29	11	1
	Tent.					1		1		1			
	Total	38	31	32	29	31	19	24	22	26	29	11	1



FC Cambriolage

		2000	2013	2014	2015	2016	2017	2018	2019	2020	2021	2022	2023
Cambriolage dans habitation	Acc.	19	56	49	21	21	25	15	21	18	8	16	8
	Tent.	29	44	54	42	12	17	10	10	9	13	8	3
	Total	48	100	103	63	33	42	25	31	27	21	24	11
Cambriolage ds entreprise ou commerce	Acc.	8	13	9	14	4		8	8	4	4	3	2
	Tent.	2	14	7	9	4		7	3	3	3		
	Total	10	27	16	23	8		15	11	7	7	3	2
Cambriolage ds service public ou bâtiment administ	Acc.	4	4	8	6		4	1		2		2	
	Tent.	1	3	1	5	3	4	4	1	3	2		
	Total	5	7	9	11	3	8	5	1	5	2	2	
Cambriolage dans bâtiment (total)	Acc.	30	73	64	41	25	29	24	29	24	12	21	10
	Tent.	32	61	61	56	19	21	21	14	15	18	8	3
	Total	62	134	125	97	44	50	45	43	39	30	29	13

FC Vol autre

		2000	2013	2014	2015	2016	2017	2018	2019	2020	2021	2022	2023
Vol à main armée	Acc.				1				1		2	1	
	Tent.	2											
	Total	2			1				1		2	1	
Vol avec violence sans arme	Acc.	2	1	2	2	3		2	2	4		1	
	Tent.	2	3	2	1	2		2	1	3	3	1	
	Total	4	4	4	3	5		4	3	7	3	2	
Vol dans ou sur un véhicule	Acc.	25	18	21	18	21	19	8	32	12	10	9	1
	Tent.	6	1	4	5	4	3	2	2	5	2	4	
	Total	31	19	25	23	25	22	10	34	17	12	13	1
Vol d'armes et explosifs	Acc.	1	3	2			1		1	1	1	1	
	Tent.												
	Total	1	3	2			1		1	1	1	1	



FC Vol autre

		2000	2013	2014	2015	2016	2017	2018	2019	2020	2021	2022	2023
Vol à l'arraché	Acc.							1	1	1			
	Tent.				1								
	Total				1			1	1	1			
Vol à la tire	Acc.		5	4	4	2	5	3	1	1	2	2	
	Tent.												
	Total		5	4	4	2	5	3	1	1	2	2	
Vol à l'étagère	Acc.	3	6	13	11	10	10	9	8	15	5	13	1
	Tent.	1		1	1		1		1				
	Total	4	6	14	12	10	11	9	9	15	5	13	1
Vol par ruse	Acc.		3	4	2	2	8	3	3	1	1	1	1
	Tent.	1	1					2		2			
	Total	1	4	4	2	2	8	5	3	3	1	1	1
Vol de métaux	Acc.		8	2	3	4	2	1	2	3	1	1	
	Tent.												
	Total		8	2	3	4	2	1	2	3	1	1	
Vol sur les chantiers	Acc.		4	1	3	2	2	2	5	2		1	1
	Tent.	1							1				
	Total	1	4	1	3	2	2	2	6	2		1	1
Home-invasion	Acc.												1
	Tent.												
	Total												1
Vol d'animaux	Acc.	5	1	1	3	3	1	1		3		3	
	Tent.												
	Total	5	1	1	3	3	1	1		3		3	
Vol de cargaison	Acc.					1							1
	Tent.												
	Total					1							1



Criminalité ICT

		2000	2013	2014	2015	2016	2017	2018	2019	2020	2021	2022	2023
Fraude de cartes de paiements	Acc.		5	4	3	6	21	4	5	6	2	1	
	Tent.				2		1		1				
	Total		5	4	5	6	22	4	6	6	2	1	
Phishing	Acc.					1	1	2	9	16	31	34	10
	Tent.										2	2	
	Total					1	1	2	9	16	33	36	10
Ransomware	Acc.					1	1	2	3				
	Tent.												
	Total					1	1	2	3				
Shouldersurfing	Acc.						5	1			1		
	Tent.						1						
	Total						6	1			1		
Skimming	Acc.									3			
	Tent.												
	Total									3			

FC Autre

		2000	2013	2014	2015	2016	2017	2018	2019	2020	2021	2022	2023
Violence contre les métiers d'intérêt général	Acc.	1	10	5	5	4	7	7	9	7	7	12	1
	Tent.					1							
	Total	1	10	5	5	5	7	7	9	7	7	12	1
Graffiti	Acc.	4	1	1		1	1		4	11		3	
	Tent.												
	Total	4	1	1		1	1		4	11		3	
Dégradation de voiture	Acc.	7	38	33	33	40	30	32	16	29	21	14	3
	Tent.												
	Total	7	38	33	33	40	30	32	16	29	21	14	3
Rixe au couteau	Acc.							1		2	1		
	Tent.			1	1		1						
	Total			1	1		1	1		2	1		



PH Violence intrafamiliale (VIF)

		2000	2013	2014	2015	2016	2017	2018	2019	2020	2021	2022	2023
VIF: physique, dans le couple	Acc.	2	13	14	9	13	15	7	6	6	15	11	2
	Tent.				1								
	Total	2	13	14	10	13	15	7	6	6	15	11	2
VIF: physique, envers des descendants	Acc.	1	3	2		5	1	1	1	1	1		1
	Total	1	3	2		5	1	1	1	1	1		1
VIF: physique, envers d'autres membres	Acc.	9	1	4	1	5	2	3	3	4	3	1	
	Total	9	1	4	1	5	2	3	3	4	3	1	
VIF: sexuelle, envers des descendants	Acc.						2		4	1			
	Total						2		4	1			
VIF: psychique, dans le couple	Acc.	9	16	8	8	12	12	9	5	11	9	11	3
	Total	9	16	8	8	12	12	9	5	11	9	11	3
VIF: psychique, envers des descendants	Acc.					2							
	Total					2							
VIF: psychique, envers d'autres membres	Acc.			1			1		1			1	
	Total			1			1		1			1	
VIF: économique, dans le couple	Acc.			2	1	1	2	1	1	1			
	Total			2	1	1	2	1	1	1			
VIF: économique, envers des descendants	Acc.							2		1			
	Total							2		1			
VIF: économique, envers d'autres membres	Acc.	3	1		1	2		3	3	1	1		
	Total	3	1		1	2		3	3	1	1		



PH Hormones et dopage

	2000	2013	2014	2015	2016	2017	2018	2019	2020	2021	2022	2023
Dopage humain Acc.								1		3		
Total								1		3		
Engraissement illégal Acc.									1			
Total									1			

PH Drogues

	2000	2013	2014	2015	2016	2017	2018	2019	2020	2021	2022	2023
Vente de cocaïne Acc.		1		1	2	2	1			1		
Total		1		1	2	2	1			1		
Production de drogues synthétiques Acc.						1		1				
Total						1		1				
Import-export de drogues synthétiques Acc.										1		
Total										1		
Vente de drogues synthétiques Acc.				2	5	2	3			3	1	
Total				2	5	2	3			3	1	
Production de cannabis (culture) Acc.		2	1		1	2			1		1	
Total		2	1		1	2			1		1	

PH Trafic d'armes

	2000	2013	2014	2015	2016	2017	2018	2019	2020	2021	2022	2023
Commerce et production d'arme à feu et mun. Acc.				1		1			1			
Total				1		1			1			

PH Traite des êtres humains

	2000	2013	2014	2015	2016	2017	2018	2019	2020	2021	2022	2023
TEH - exploitation économique Acc.				1		1		1		1		
Total				1		1		1		1		
TEH - exploitation sexuelle Acc.		1								1		
Total		1								1		

PH Violence dans l'espace public

FPF/DGR/DRI/BIPOLE - Statistiques policières de criminalité (date de clôture: 22/09/2023)
 Les données pour les années 2001 jusqu'à 2012 ne sont plus publiées mais restent disponibles sur demande auprès du service BIPOLE.
 Les données pour 2023 ne concernent que le 1er trimestre.



PH Violence dans l'espace public

		2000	2013	2014	2015	2016	2017	2018	2019	2020	2021	2022	2023
Violence physique (transport public)	Acc.	1											
	Total	1											
Violence physique (voie publique)	Acc.	5	13	13	4	5	5	8	7	10	10	5	
	Tent.			1	1	1				2			
	Total	5	13	14	5	6	5	8	7	12	10	5	
Violence physique (autre endroit public)	Acc.				2	1		1			2	1	
	Tent.									1			
	Total				2	1		1		1	2	1	
Violence physique (endroit accessible au public)	Acc.	8	17	15	22	11	19	26	33	11	18	21	7
	Tent.		1			1	1						
	Total	8	18	15	22	12	20	26	33	11	18	21	7
Violence sexuelle (transport public)	Acc.			1		1			1		1		
	Total			1		1			1		1		
Violence sexuelle (voie publique)	Acc.		1	1				1			3	1	
	Total		1	1				1			3	1	
Violence sexuelle (autre endroit public)	Acc.			1		1		2			2	1	
	Total			1		1		2			2	1	
Violence sexuelle (endroit accessible au public)	Acc.		2	3	2	6	1	2	7	4	10	10	3
	Tent.		1							1			
	Total		3	3	2	6	1	2	7	5	10	10	3
Violence psychique (transport public)	Acc.			2					2			1	
	Total			2					2			1	
Violence psychique (voie publique)	Acc.	5	8	6	5	6	5	9	6	7	2	9	2
	Total	5	8	6	5	6	5	9	6	7	2	9	2
Violence psychique (autre endroit public)	Acc.	1				1			1	1			
	Total	1				1			1	1			



PH Violence dans l'espace public

		2000	2013	2014	2015	2016	2017	2018	2019	2020	2021	2022	2023
Violence psychique (endroit accessible au public)	Acc.	5	9	6	6	10	9	11	11	6	3	12	1
	Total	5	9	6	6	10	9	11	11	6	3	12	1
Vol à main armée (transport public)	Acc.										1		
	Total										1		
Vol à main armée (voie publique)	Acc.										1		
	Total										1		
Vol à main armée (endroit accessible au public)	Acc.				1								
	Tent.	1											
	Total	1			1								
Vol avec violence sans arme (transport public)	Tent.										1		
	Total										1		
Vol avec violence sans arme (voie publique)	Acc.		1					1	1			1	
	Total		1					1	1			1	
Vol avec violence sans arme (autre endroit public)	Tent.									2			
	Total									2			
Vol avec violence sans arme (endr. acces. au pub.)	Acc.	1		2	1	1				1			
	Tent.				1	1		1				1	
	Total	1		2	2	2		1		1		1	

PH Autre

		2000	2013	2014	2015	2016	2017	2018	2019	2020	2021	2022	2023
Terrorisme, extrémisme et radicalisme	Acc.			1						1			
	Total			1						1			
Cyberharcèlement	Acc.	2	7	15	6	9	14	12	7	16	18	6	5
	Total	2	7	15	6	9	14	12	7	16	18	6	5
Fraude à l'identité	Acc.		1	4	1	5	1	3	7	2	3	2	3
	Tent.	1							1				
	Total	1	1	4	1	5	1	3	8	2	3	2	3



STATISTIQUES POLICIERES DE CRIMINALITE

LIEU DE PERPETRATION: COMMUNE

Beernem

***ANNEXE IV: FAITS ENREGISTRES
NON CRIMINELS***



Beernem

Faits non criminels

Maladies / Décès / Disparition

	2000	2013	2014	2015	2016	2017	2018	2019	2020	2021	2022	2023
Suicide	5	5	7	7	4	5	1	6	8	3	5	
Personne malade	5	22	14	21	14	18	4	15	7	5	16	4
Décès suspect	1		3	3	2	2	1	2	4	3	4	1
Décès naturel		1	2	4					1	1		
Disparition (personne disparue)	83	61	79	81	88	105	127	96	53	94	87	17
Accident (sauf roulage)	2	2	5	6		3	2	1	2		5	
Total	96	91	110	122	108	133	135	120	75	106	117	22

Appels

	2000	2013	2014	2015	2016	2017	2018	2019	2020	2021	2022	2023
Alarme	4											
Appels	5					3	2	2				1
Total	9					3	2	2				1

Problèmes sociaux

	2000	2013	2014	2015	2016	2017	2018	2019	2020	2021	2022	2023
Différends familiaux	11	14	20	21	7	10	4	4	4	8	5	1
Différend (pas de coups)	12	1	7	7	4	1	1	1		1	2	
Affaire civile	2	3	10	12	5	5	2	1		1	1	
Protection de la jeunesse	2	13	23	30	23	26	20	25	21	13	29	7
Autres	4	4	2	3	2		4	4	4	2	4	1
Total	31	35	62	73	41	42	31	35	29	25	41	9



Catastrophes

	2000	2013	2014	2015	2016	2017	2018	2019	2020	2021	2022	2023
Fuite de gaz		1					1					
Catastrophe naturelle									1			
Dégâts tempête			2	3	2	1	1					
Problèmes causés par l'eau	2											
Dégâts eau		1										
Autres		1		1								
Total	2	3	2	4	2	1	2		1			

Ordre public

	2000	2013	2014	2015	2016	2017	2018	2019	2020	2021	2022	2023
Troubles			2					2	1		1	
Autres								1				
Total			2					3	1		1	

Agissements suspects

	2000	2013	2014	2015	2016	2017	2018	2019	2020	2021	2022	2023
	22	36	38	23	6	5	3	3	3	3	4	1
Total	22	36	38	23	6	5	3	3	3	3	4	1

Objets trouvés

	2000	2013	2014	2015	2016	2017	2018	2019	2020	2021	2022	2023
	1	6	2	4			3	1	2		2	
Total	1	6	2	4			3	1	2		2	



Objets perdus

	2000	2013	2014	2015	2016	2017	2018	2019	2020	2021	2022	2023
	11	286	339	287	301	294	286	190	172	191	215	42
Total	11	286	339	287	301	294	286	190	172	191	215	42

Autres non-infractions

	2000	2013	2014	2015	2016	2017	2018	2019	2020	2021	2022	2023
Ordonnance de capture			2	2								
Non-respect des conditions		2	1	4	7	2	4	1		1		
Procès-verbal d'information	6	18	15	20	15	6	3	1	8	5	3	
Notification		6	5	7	7	4	8	5	2	1	9	2
Dégradation involontaire câbles (non-télécom)		10	8	6	5	5	4	4			3	
Demande signalement surveillance électronique					1						3	
Fonction de contrôle armes											1	
Autres non infractions	3											
Total	9	36	31	39	35	17	19	11	10	7	19	2