

# ***STATISTIQUES POLICIERES DE CRIMINALITE***

---

*LIEU DE PERPETRATION: COMMUNE*

**Anzegem**

***2000 - Trimestre 1 2023***

*Police fédérale - DGRIDRIIBIPOL*

# ***STATISTIQUES POLICIERES DE CRIMINALITE***

---

*LIEU DE PERPETRATION: COMMUNE*

**Anzegem**

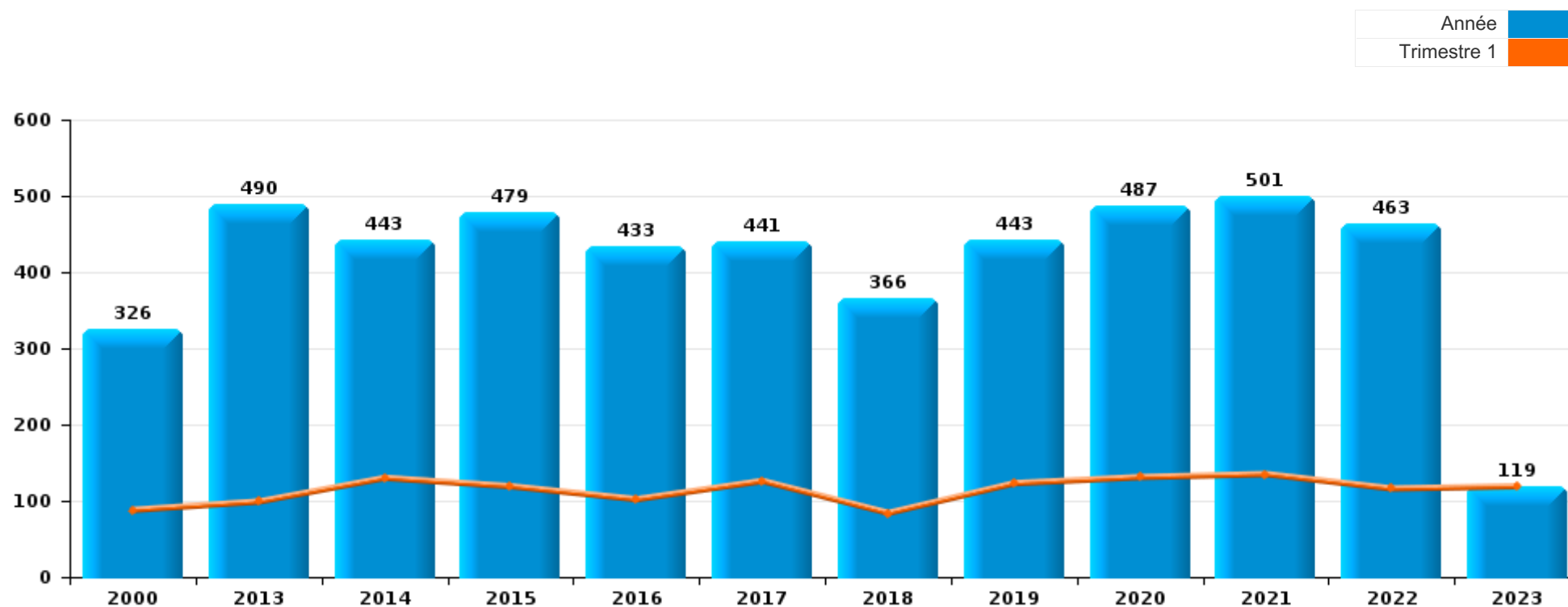
***PARTIE I : INFRACTIONS JUDICIAIRES***

## CRIMINALITE ENREGISTREE COMMISE AU NIVEAU DE LA COMMUNE



### Anzagem

	2000	2013	2014	2015	2016	2017	2018	2019	2020	2021	2022	2023
<b>Nombre total des délits</b>	326	490	443	479	433	441	366	443	487	501	463	119



FPF/DGR/DRI/BIPOL - Statistiques policières de criminalité (date de clôture: 22/09/2023)

Les données pour les années 2001 jusqu'à 2012 ne sont plus publiées mais restent disponibles sur demande auprès du service BIPOL.

Les données pour 2023 ne concernent que le 1er trimestre.



Anzegem

	2000	2013	2014	2015	2016	2017	2018	2019	2020	2021	2022	2023
Vol et extorsion	140	192	191	184	178	168	131	142	92	118	123	25
Dégradation de la propriété	35	59	42	51	60	54	38	40	35	44	39	7
Fraude	14	43	27	36	32	38	39	58	53	42	54	7
Infr. contre l'intégrité physique	29	26	33	37	25	31	29	29	35	28	28	6
Drogues	22	14	10	25	12	31	14	44	30	39	27	16
Criminalité informatique		13	8	5	6	11	9	10	44	61	80	18
Infr. contre autres valeurs morales et sentiments	19	26	31	20	23	24	25	14	10	34	20	5
Infr. contre la sécurité publique	5	24	5	21	21	17	6	12	18	16	12	1
Environnement	8	21	27	23	17	11	6	7	13	10	8	4
Infr. contre la famille	28	20	16	12	8	6	3	9	8	14	7	8
Protection de la jeunesse	2	6	12	6	7	6	10	14	16	26	16	11
Registre de population		7	4	18	8	6	16	12	15	6	3	1
Infr. contre les moeurs	4	5	6	7	7	7	4	4	16	7	8	2
Infr. contre la foi publique	5	5	7	6	10		3	8	11	10	6	3
Santé publique	1	1							57	14		
Armes et explosifs	2	12	1	6	2	1	8	12	8	11	5	1
Législation sur les étrangers	1	5	1	4	4	13	13	7	13	5	3	
Ivresse et alcool	1	3	4	3	2	4	4	6	2	3	5	2
Autres lois spéciales	2	1	9	4	1				4	2	7	
Infr. contre l'autorité publique	2		3	2		3		5	3	5	4	
Code pénal social		2	1	3	2	1	4	2		1	4	
Travail	1	1	1	1	1	1		4		1	2	
Protection des revenus publics			2		1	3	3		1	1		
Pratiques commerciales	1			1	2	3	1	1				
Hormones et dopage		1			1	1		2	1			1
Protection de la personne		2			1			1	1	1		
Contravention Code pénal	4		1									
Carte d'identité		1	1	1		1						
Infr. contre la liberté individuelle				1	1						2	
Infr. relative au statut juridique de l'enfant				2								
Traite des êtres humains									1	1		
Exercice illégal de l'autorité publique										1		
Législation économique					1							
Marchand de sommeil												1
<b>Sous-total</b>	<b>326</b>	<b>490</b>	<b>443</b>	<b>479</b>	<b>433</b>	<b>441</b>	<b>366</b>	<b>443</b>	<b>487</b>	<b>501</b>	<b>463</b>	<b>119</b>
<b>Contravention règlement policier local</b>				1	1	8	8	7	3	2	2	1
<b>Sous-total</b>				<b>1</b>	<b>1</b>	<b>8</b>	<b>8</b>	<b>7</b>	<b>3</b>	<b>2</b>	<b>2</b>	<b>1</b>
<b>Total</b>	<b>326</b>	<b>490</b>	<b>443</b>	<b>480</b>	<b>434</b>	<b>449</b>	<b>374</b>	<b>450</b>	<b>490</b>	<b>503</b>	<b>465</b>	<b>120</b>

FPF/DGR/DRI/BIPOL - Statistiques policières de criminalité (date de clôture: 22/09/2023)

Les données pour les années 2001 jusqu'à 2012 ne sont plus publiées mais restent disponibles sur demande auprès du service BIPOL.

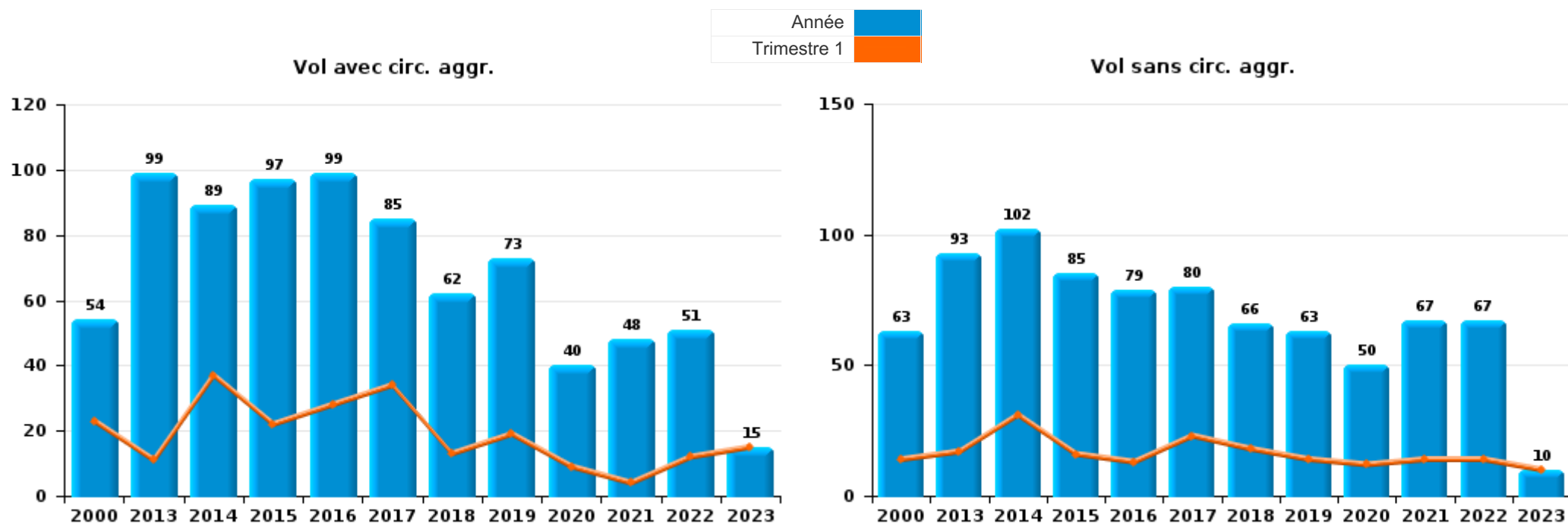
Les données pour 2023 ne concernent que le 1er trimestre.



I.1. Catégorie des infractions : Vol et extorsion (top 5 des infractions au niveau national 2022)

Anzagem

	2000	2013	2014	2015	2016	2017	2018	2019	2020	2021	2022	2023
Vol sans circ. agr.	63	93	102	85	79	80	66	63	50	67	67	10
Vol avec circ. agr.	54	99	89	97	99	85	62	73	40	48	51	15
Vol non spécifié	23					1		1				
Extorsion				2		2	3	5	2	3	5	
<b>Total</b>	<b>140</b>	<b>192</b>	<b>191</b>	<b>184</b>	<b>178</b>	<b>168</b>	<b>131</b>	<b>142</b>	<b>92</b>	<b>118</b>	<b>123</b>	<b>25</b>





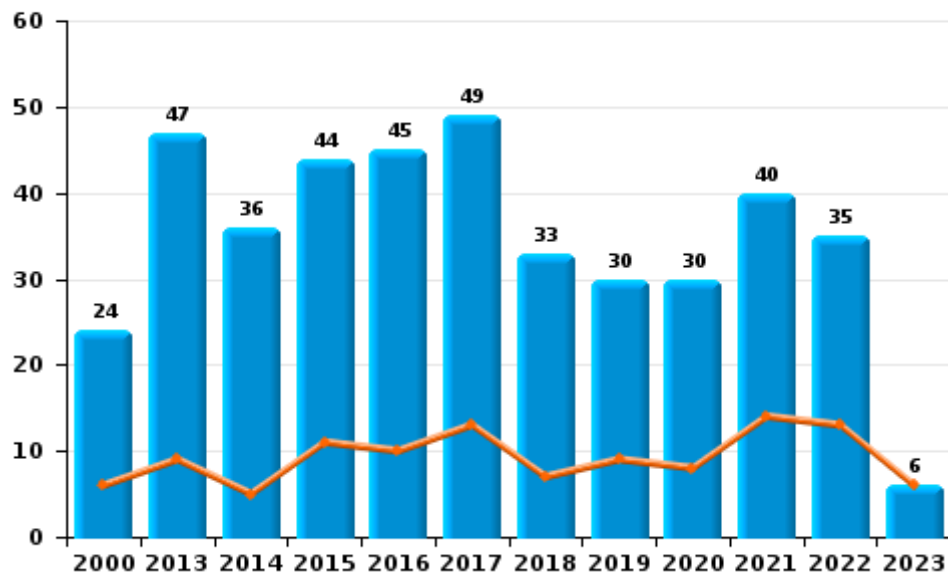
I.2. Catégorie des infractions : Dégradation de la propriété (top 5 des infractions au niveau national 2022)

Anzagem

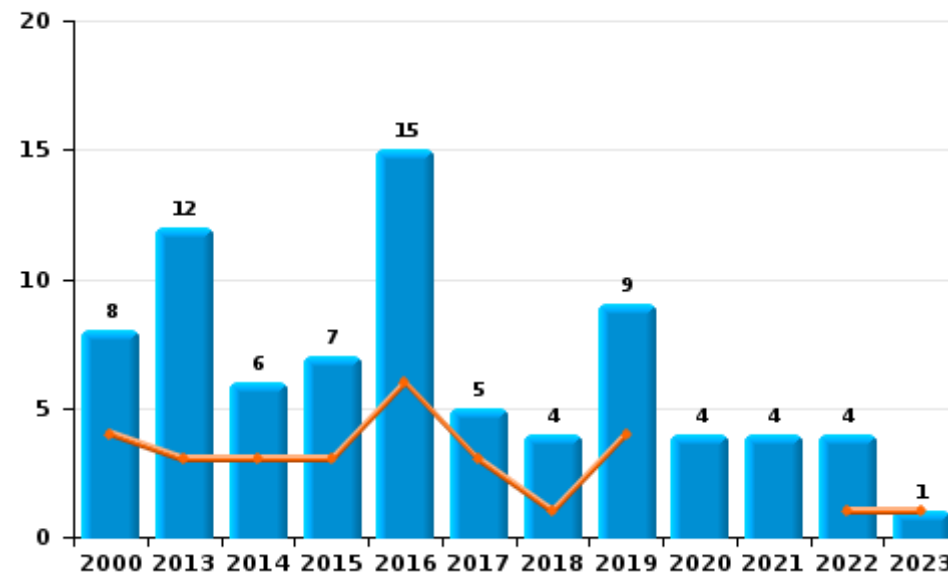
	2000	2013	2014	2015	2016	2017	2018	2019	2020	2021	2022	2023
Vandalisme	24	47	36	44	45	49	33	30	30	40	35	6
Incendie involontaire	4	12	5	6	14	4	4	8	3	4	3	1
Incendie volontaire	4		1	1	1	1		1	1		1	
Destruction, dénaturation, dégradation	3						1	1	1			
<b>Total</b>	<b>35</b>	<b>59</b>	<b>42</b>	<b>51</b>	<b>60</b>	<b>54</b>	<b>38</b>	<b>40</b>	<b>35</b>	<b>44</b>	<b>39</b>	<b>7</b>



Vandalisme



Incendie

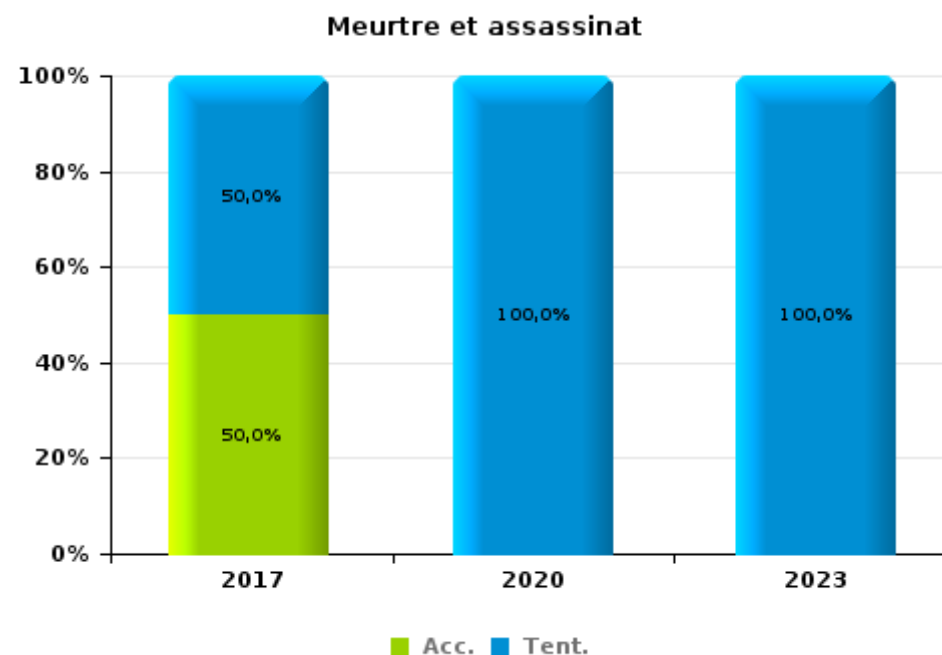
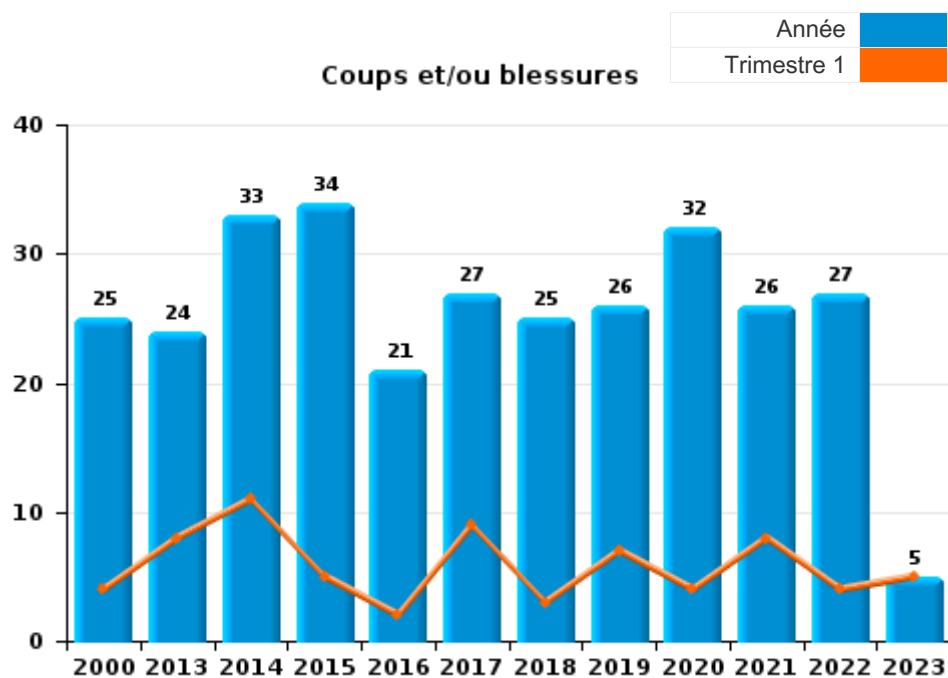




I.3. Catégorie des infractions : Infr. contre l'intégrité physique (top 5 des infractions au niveau national 2022)

Anzagem

	2000	2013	2014	2015	2016	2017	2018	2019	2020	2021	2022	2023
Coups et/ou blessures	25	24	33	34	21	27	25	26	32	26	27	5
Autres	4	2		3	4	2	4	3	2	2	1	
Meurtre et assassinat						2			1			1
<b>Total</b>	<b>29</b>	<b>26</b>	<b>33</b>	<b>37</b>	<b>25</b>	<b>31</b>	<b>29</b>	<b>29</b>	<b>35</b>	<b>28</b>	<b>28</b>	<b>6</b>





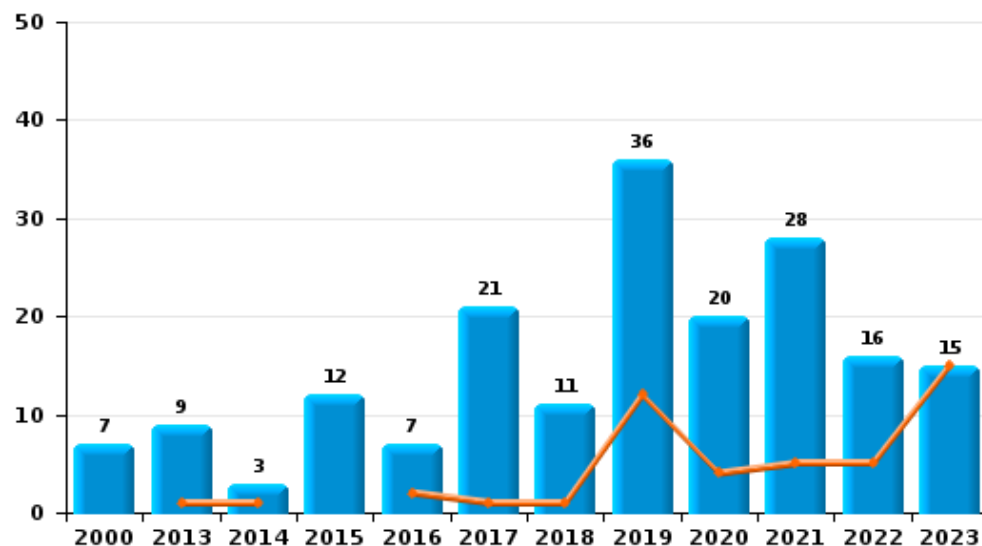
I.4. Catégorie des infractions : Drogues (top 5 des infractions au niveau national 2022)

Anzagem

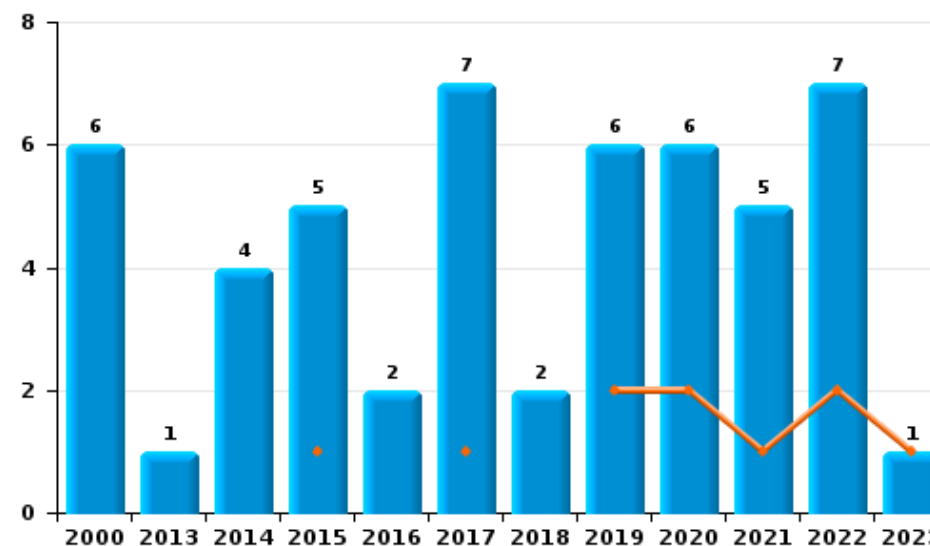
	2000	2013	2014	2015	2016	2017	2018	2019	2020	2021	2022	2023
Détention	7	9	3	12	7	21	11	36	20	28	16	15
Commerce	6	1	4	5	2	7	2	6	6	5	7	1
Fabrication		3	2	4	3	3	1	1	2	5	3	
Usage	9		1	1				1	2	1	1	
Autres				3								
Importation et exportation		1										
<b>Total</b>	<b>22</b>	<b>14</b>	<b>10</b>	<b>25</b>	<b>12</b>	<b>31</b>	<b>14</b>	<b>44</b>	<b>30</b>	<b>39</b>	<b>27</b>	<b>16</b>



Détention



Commerce







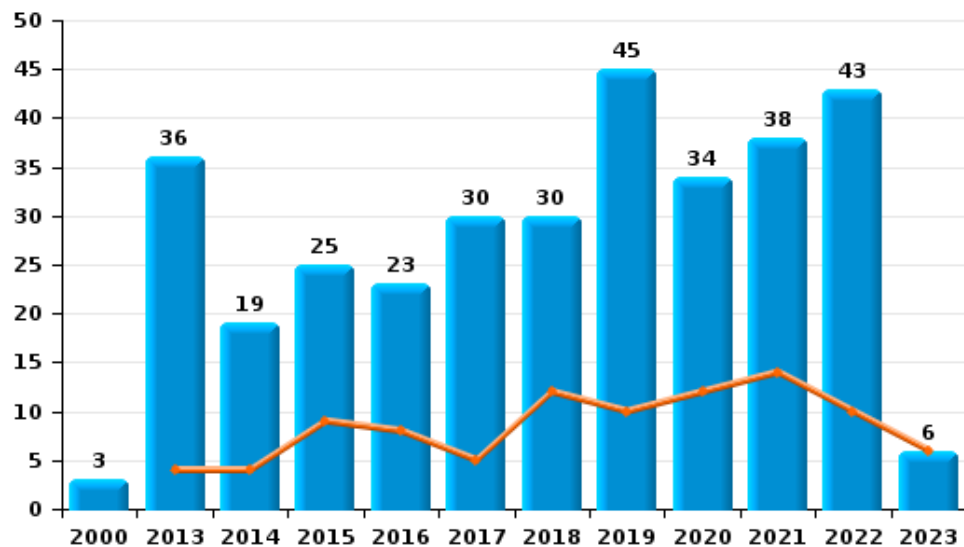
I.5. Catégorie des infractions : Fraude (top 5 des infractions au niveau national 2022)

Anzegem

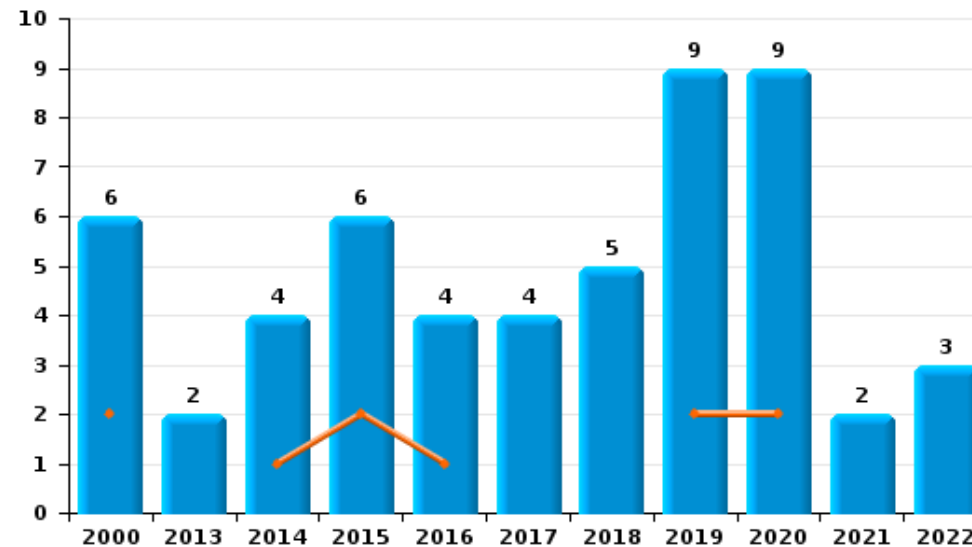
	2000	2013	2014	2015	2016	2017	2018	2019	2020	2021	2022	2023
Escroquerie	3	36	19	25	23	30	30	45	34	38	43	6
Abus de confiance et infr. apparentées	6	2	4	6	4	4	5	9	9	2	3	
Fraudes: Autres	2		1	1		1	1	1	8	1	3	1
Détournement et destruction frauduleuse	1	2	1	2	2		1	1	1		3	
Grivèlerie		1	1	1	2	1	1	1	1		2	
Infr. liées à l'insolvabilité	1	2	1		1	2	1	1		1		
Recel	1			1								
<b>Total</b>	<b>14</b>	<b>43</b>	<b>27</b>	<b>36</b>	<b>32</b>	<b>38</b>	<b>39</b>	<b>58</b>	<b>53</b>	<b>42</b>	<b>54</b>	<b>7</b>



Escroquerie



Abus de confiance et infr. apparentées



FPF/DGR/DRI/BIPOL - Statistiques policières de criminalité (date de clôture: 22/09/2023)

Les données pour les années 2001 jusqu'à 2012 ne sont plus publiées mais restent disponibles sur demande auprès du service BIPOL.  
 Les données pour 2023 ne concernent que le 1er trimestre.

# ***STATISTIQUES POLICIERES DE CRIMINALITE***

---

***LIEU DE PERPETRATION: COMMUNE***

**Anzegem**

***PARTIE II : FIGURES CRIMINELLES / PHENOMENES***



**Anzegem**

**FC Vol moyen de transport**

	2000	2013	2014	2015	2016	2017	2018	2019	2020	2021	2022	2023
Vol de voiture	4	7	6	4	4	3	2		1	2	1	1
Vol de moto		1	2		1	1				1		
Homejacking			1									
Vol dans les garages	3	3	2	1		1	1					
Vol de vélomoteur	10	4		1		1				1	2	
Vol de vélo	10	15	23	20	27	18	16	12	19	15	12	3

**FC Cambriolage**

	2000	2013	2014	2015	2016	2017	2018	2019	2020	2021	2022	2023
Cambriolage dans habitation	31	67	57	37	53	38	36	31	14	31	32	8
Cambriolage ds entreprise ou commerce	20	15	9	16	20	16	4	8	8	4	3	1
Cambriolage ds service public ou bâtiment administ		3		10	3	5	1	2	4	2		3
Cambriolage dans bâtiment (total)	51	85	66	63	74	59	41	41	26	37	35	12



**FC Vol autre**

	2000	2013	2014	2015	2016	2017	2018	2019	2020	2021	2022	2023
Vol à main armée		2		1			1		1	3		1
Vol avec violence sans arme	1	2	5	7	4	2	3	8	3	2	6	1
Vol dans ou sur un véhicule	20	15	21	29	16	14	11	22	9	6	11	
Vol d'armes et explosifs	1	1	1		3							
Vol à l'arraché	2	3	4		1		1	1		2	2	
Vol à la tire		5	4	2	3	1	3			2	3	
Vol à l'étalage	4	10	16	8	11	8	5	14	5	12	12	4
Vol par ruse	1	2	2	2	3		2	3		1		
Vol de métaux		1	3	4	1		4		1	4		
Vol sur les chantiers	2	2	2	4		4	4	4	3	1	4	
Home-invasion		1										
Vol d'animaux	1		2			1				1		
Vol de cargaison								1				

**Criminalité ICT**

	2000	2013	2014	2015	2016	2017	2018	2019	2020	2021	2022	2023
Fraude de cartes de paiements		1	3	1	2	2	1		1			1
Phishing						1		2	7	14	17	
Ransomware						1		1			1	
Skimming							1					

**FC Autre**

	2000	2013	2014	2015	2016	2017	2018	2019	2020	2021	2022	2023
Violence contre les métiers d'intérêt général			2			1						
Graffiti		1				1			3	1	1	
Dégradation de voiture		18	16	15	15	23	8	14	10	14	11	3
Rixe au couteau			1						2		1	1



**PH Violence intrafamiliale (VIF)**

	2000	2013	2014	2015	2016	2017	2018	2019	2020	2021	2022	2023
VIF: physique, dans le couple	3	5	8	13	11	13	8	9	17	6	9	4
VIF: physique, envers des descendants	1	1		2		2	1	1	2	5	1	1
VIF: physique, envers d'autres membres	7	2	5	2	1	3	3	2	2	3	3	
VIF: sexuelle, dans le couple					1							
VIF: sexuelle, envers des descendants	1			1	1				1	2		
VIF: sexuelle, envers d'autres membres			1									
VIF: psychique, dans le couple	26	21	16	14	8	8	3	11	8	15	7	7
VIF: psychique, envers des descendants					1	2		1		1		
VIF: psychique, envers d'autres membres		1		1		3	1	1				1
VIF: économique, dans le couple									1	1	2	
VIF: économique, envers d'autres membres	4		2	1				1	1	1	1	1

**PH Hormones et dopage**

	2000	2013	2014	2015	2016	2017	2018	2019	2020	2021	2022	2023
Dopage humain		1			1	1		2	1			1
Engraissement illégal								1				

**PH Drogues**

	2000	2013	2014	2015	2016	2017	2018	2019	2020	2021	2022	2023
Vente de cocaïne		1		1		2		1	3	1	3	
Production de drogues synthétiques			1							1	1	
Import-export de drogues synthétiques		1										
Vente de drogues synthétiques	2		1			1	1	1	1	4		1
Production de cannabis (culture)			1		3	2		1	1	3		
Vente de cannabis en grande quantité				3				1				
Vente-traffic d'héroïne								1	1	1	1	



**PH Trafic d'armes**

	2000	2013	2014	2015	2016	2017	2018	2019	2020	2021	2022	2023
Commerce et production d'arme à feu et mun.								1				
Commerce et production d'arme non à feu				1								

**PH Traite des êtres humains**

	2000	2013	2014	2015	2016	2017	2018	2019	2020	2021	2022	2023
TEH - exploitation économique									1	1		
TEH - exploitation sexuelle												1

**PH Violence dans l'espace public**

	2000	2013	2014	2015	2016	2017	2018	2019	2020	2021	2022	2023
Violence physique (transport public)					1				1		1	
Violence physique (voie publique)	1	7	6	7	5	5	8	3	7	7	7	
Violence physique (autre endroit public)	1					2						
Violence physique (endroit accessible au public)	6	2	5	3	1		4	4	2		3	
Violence sexuelle (voie publique)	2	1		2					3		1	
Violence sexuelle (autre endroit public)		1	1									
Violence sexuelle (endroit accessible au public)			1					1			3	1
Violence psychique (transport public)				1								
Violence psychique (voie publique)	1	5	7	8	9	2	7	5	9	2	3	2
Violence psychique (autre endroit public)			2		1				2			
Violence psychique (endroit accessible au public)		2	1	2	2	7	1	3	3	7	1	2
Vol à main armée (voie publique)										1		
Vol à main armée (endroit accessible au public)							1					
Vol avec violence sans arme (voie publique)			1	1	1			2	1			
Vol avec violence sans arme (endr. acces. au pub.)	1	2	2	1	3	1		2			1	



**PH Autre**

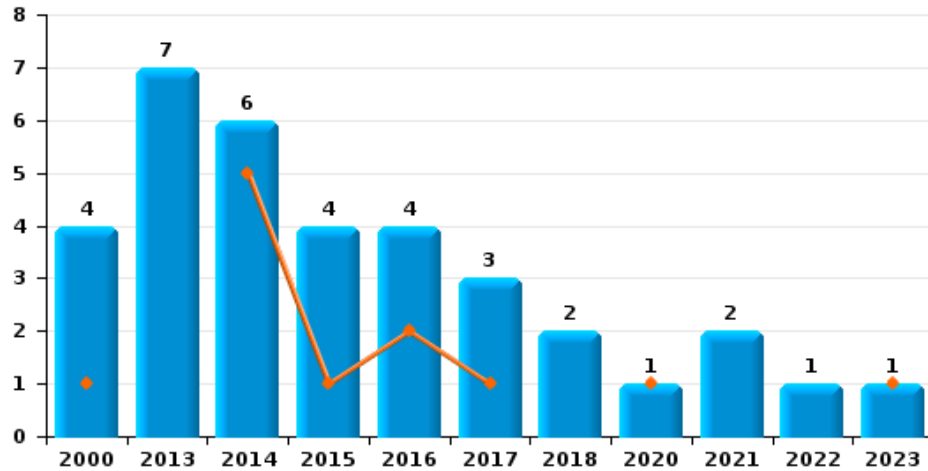
	2000	2013	2014	2015	2016	2017	2018	2019	2020	2021	2022	2023
<b>Faux policiers</b>					1							
<b>Cyberharcèlement</b>	2	5	7	4	6	2	3	1	2	2		
<b>Fraude à l'identité</b>	1	6	10	9	7	9	12	18	17	8	6	1



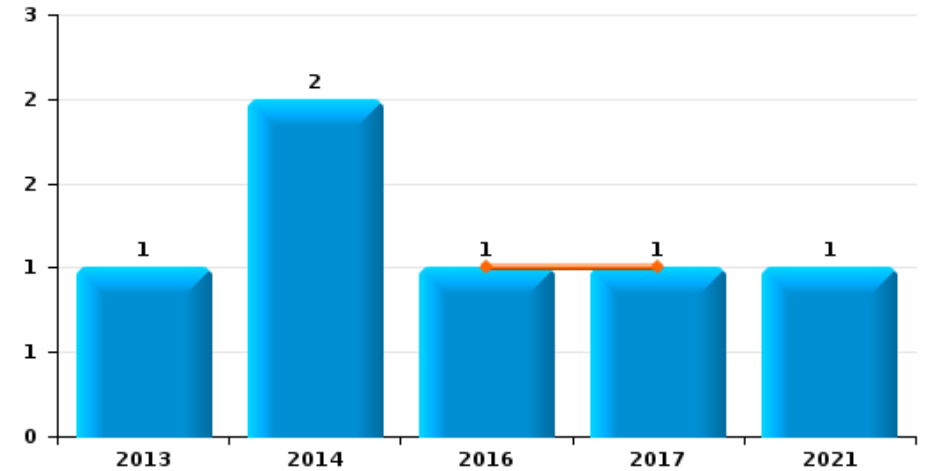
Anzegem

Année	<span style="color: blue;">■</span>
Trimestre 1	<span style="color: orange;">■</span>

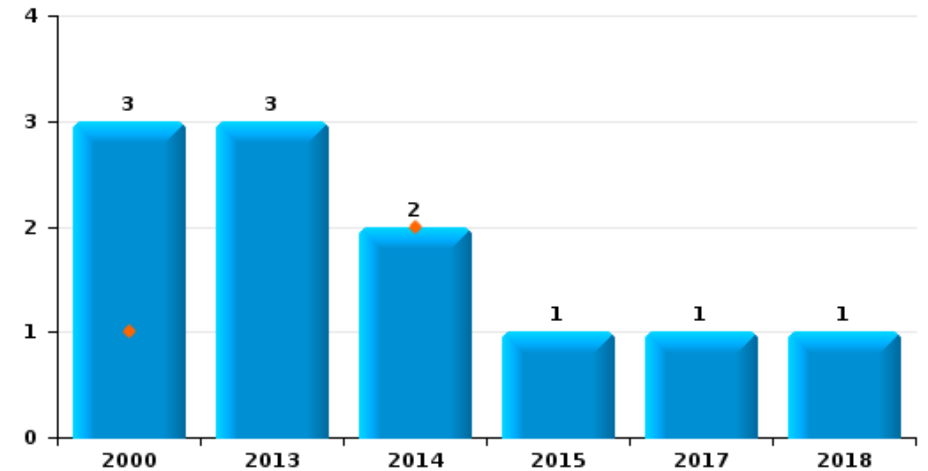
Vol de voiture



Vol de moto



Vol dans les garages



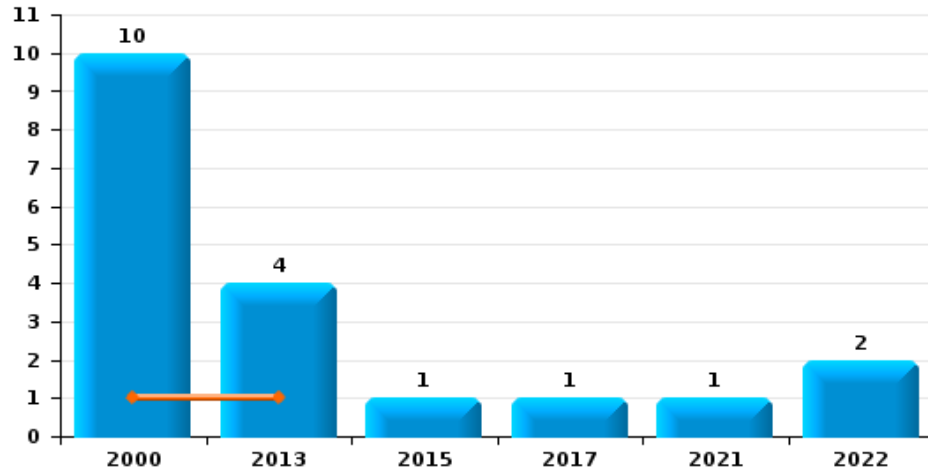




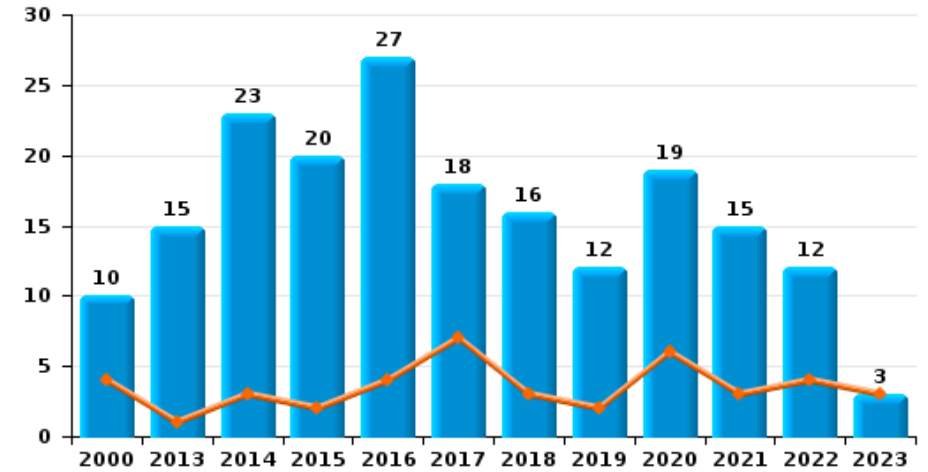
Anzegem

Année	<span style="color: blue;">■</span>
Trimestre 1	<span style="color: orange;">■</span>

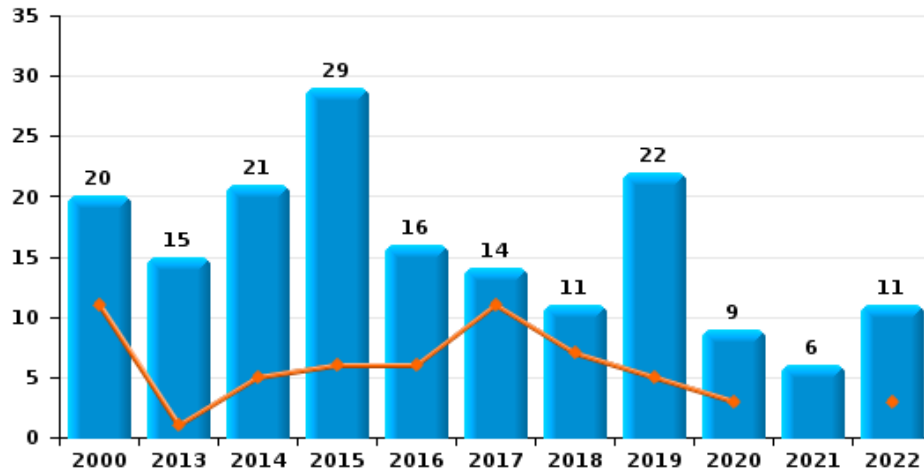
Vol de vélomoteur



Vol de vélo



Vol dans ou sur un véhicule

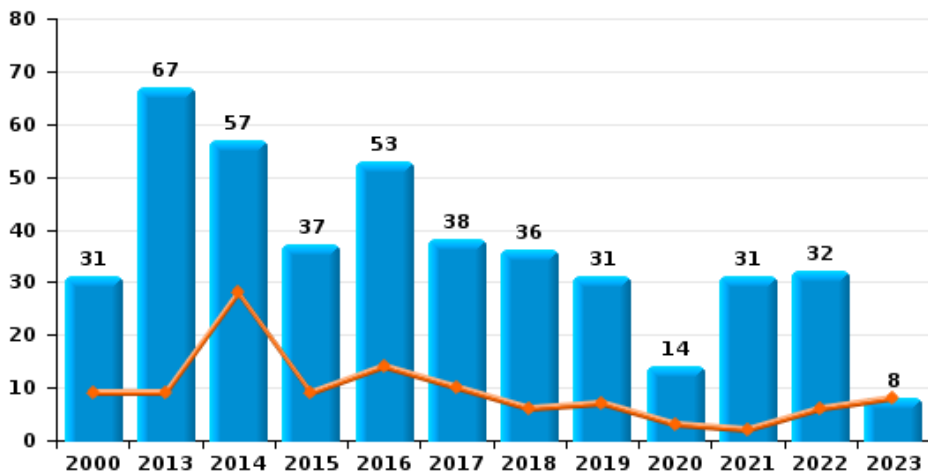




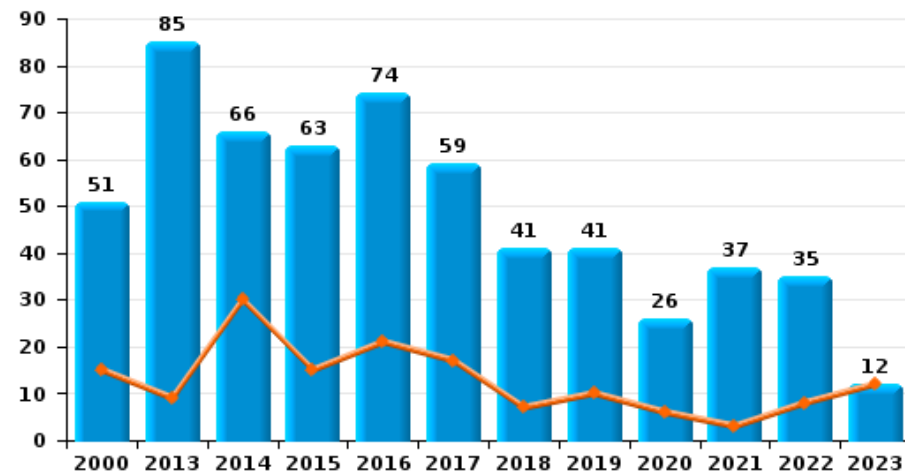
**Anzegem**



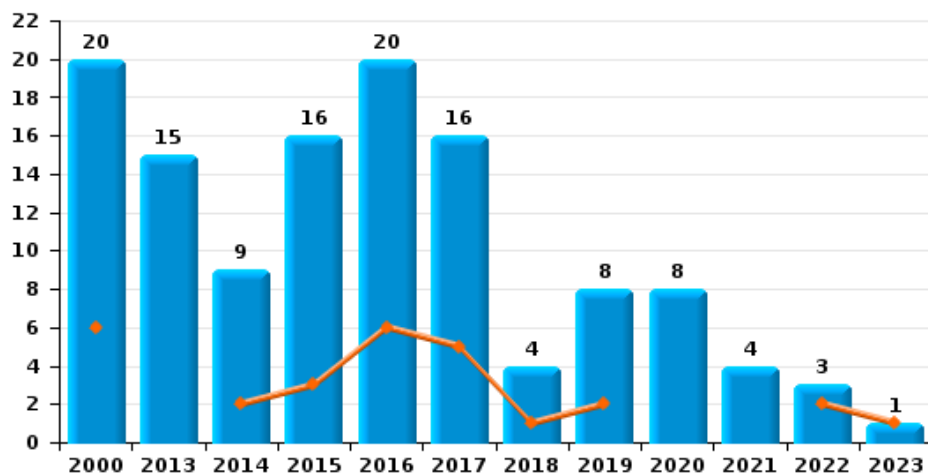
**Cambriolage dans habitation**



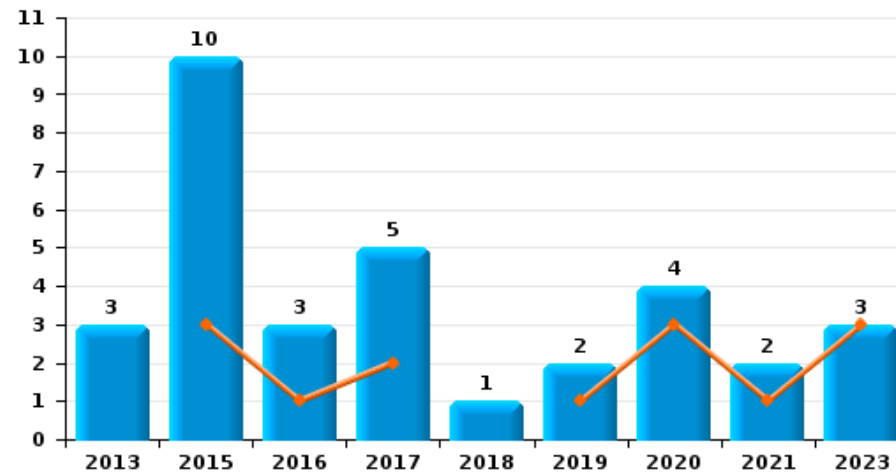
**Cambriolage dans bâtiment (total)**



**Cambriolage ds entreprise ou commerce**



**Cambriolage ds service public ou bâtiment administratif**

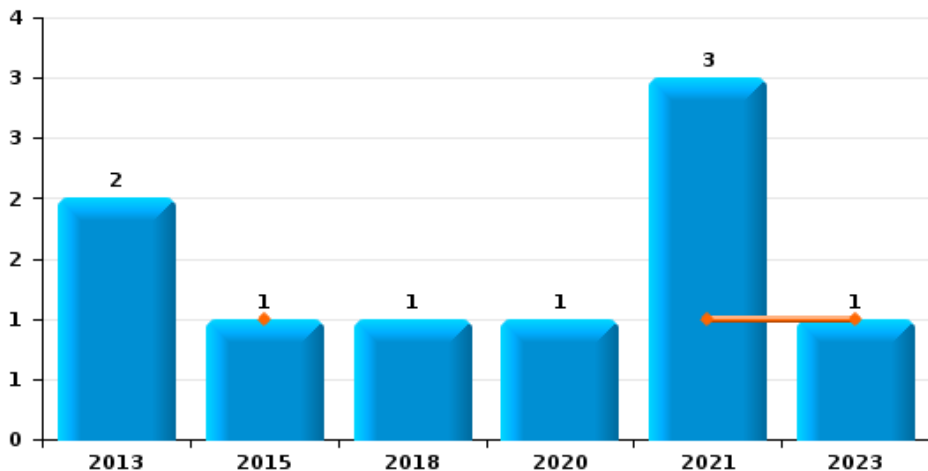




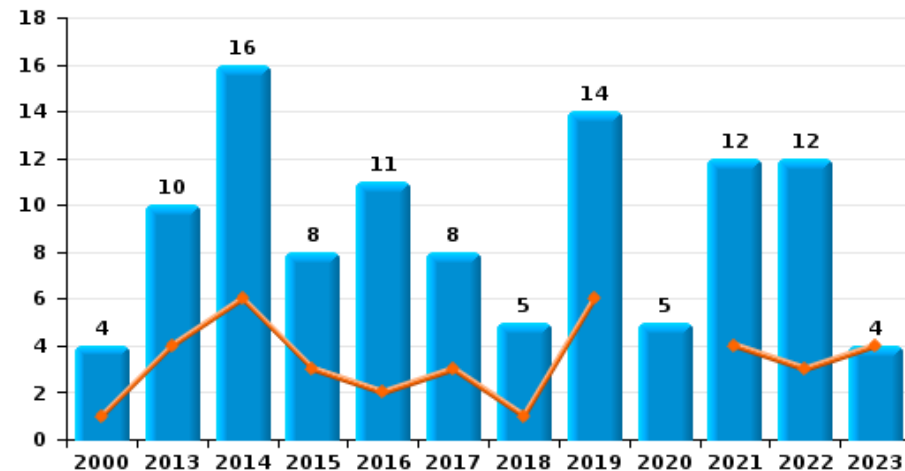
Anzegem



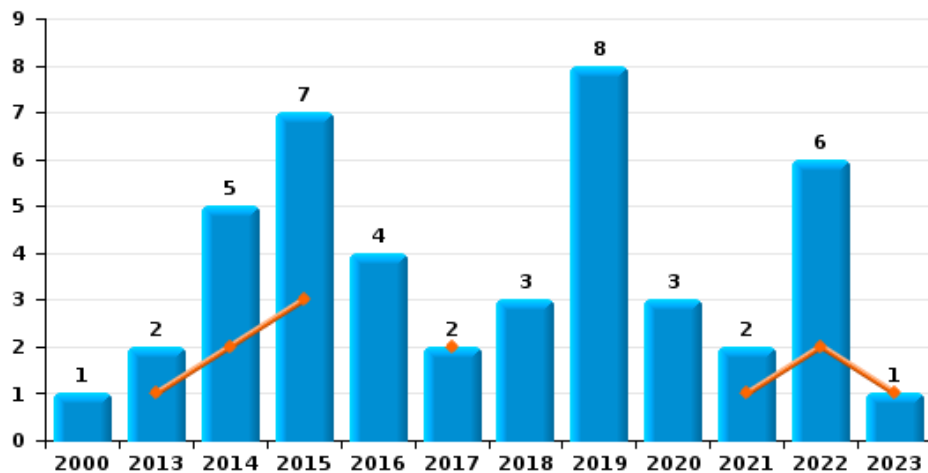
Vol à main armée



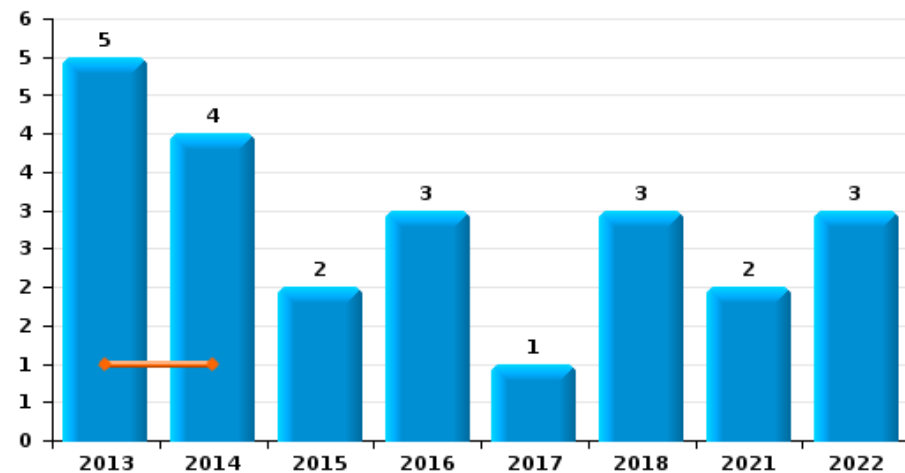
Vol à l'étalage



Vol avec violence sans arme



Vol à la tire

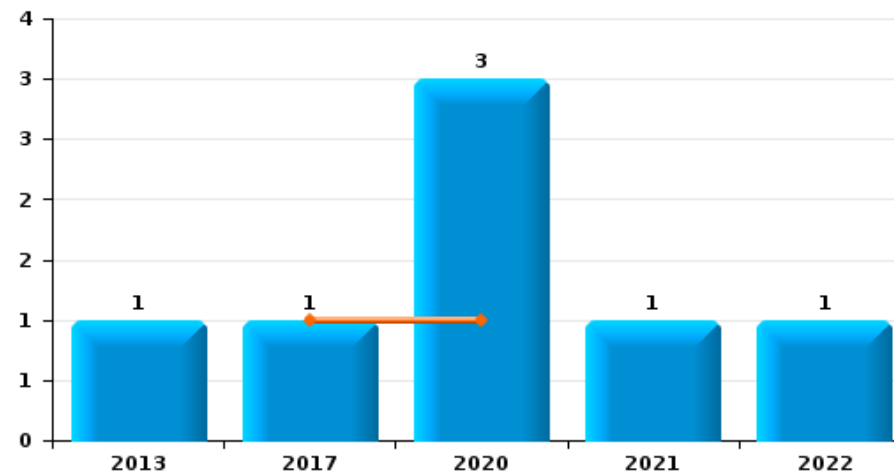




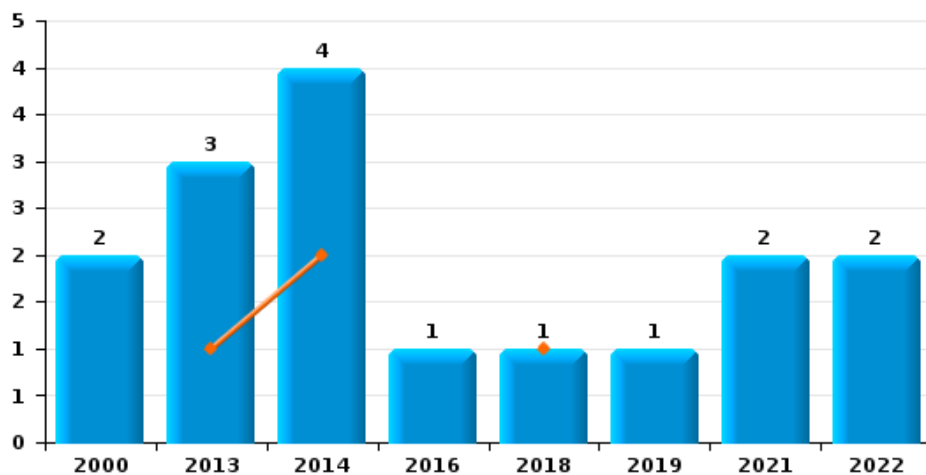
Anzegem

Année	<span style="color: blue;">■</span>
Trimestre 1	<span style="color: orange;">■</span>

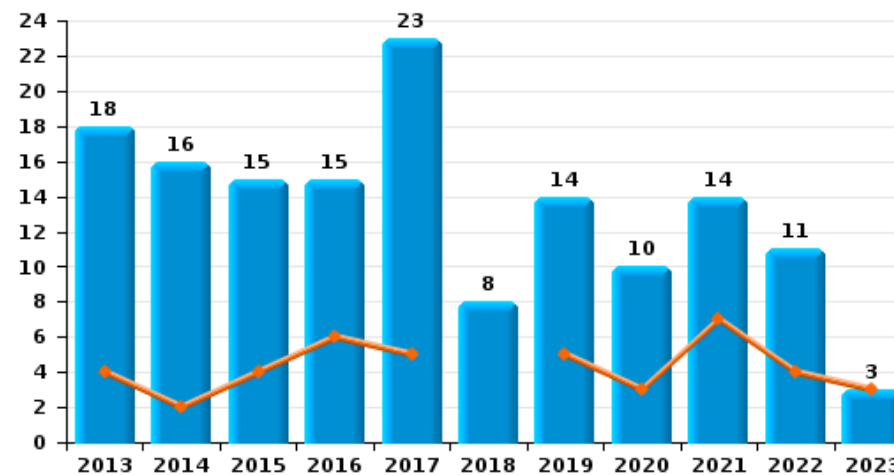
Graffiti



Vol à l'arraché



Dégradation de voiture





Anzegem

FC Vol moyen de transport

		2000	2013	2014	2015	2016	2017	2018	2019	2020	2021	2022	2023
Vol de voiture	Trim 1	1		5	1	2	1			1			1
	Trim 2		3			1		2			2		
	Trim 3	2	1		2	1						1	
	Trim 4	1	3	1	1		2						
	<b>Total</b>	<b>4</b>	<b>7</b>	<b>6</b>	<b>4</b>	<b>4</b>	<b>3</b>	<b>2</b>			<b>1</b>	<b>2</b>	<b>1</b>
Vol de moto	Trim 1					1	1						
	Trim 2			2									
	Trim 3										1		
	Trim 4		1										
	<b>Total</b>		<b>1</b>	<b>2</b>		<b>1</b>	<b>1</b>					<b>1</b>	
Homejacking	Trim 1			1									
	<b>Total</b>			<b>1</b>									
Vol dans les garages	Trim 1	1		2									
	Trim 2		1					1					
	Trim 3	1	1		1								
	Trim 4	1	1			1							
	<b>Total</b>	<b>3</b>	<b>3</b>	<b>2</b>	<b>1</b>		<b>1</b>	<b>1</b>					
Vol de vélomoteur	Trim 1	1	1										
	Trim 2	3	1		1		1						1
	Trim 3	5	2								1		
	Trim 4	1										1	
	<b>Total</b>	<b>10</b>	<b>4</b>		<b>1</b>		<b>1</b>					<b>1</b>	<b>2</b>
Vol de vélo	Trim 1	4	1	3	2	4	7	3	2	6	3	4	3
	Trim 2	1	3	9	8	12	4	5		4	4	3	
	Trim 3	3	10	6	5	5	3	5	6	5	4	1	
	Trim 4	2	1	5	5	6	4	3	4	4	4	4	
	<b>Total</b>	<b>10</b>	<b>15</b>	<b>23</b>	<b>20</b>	<b>27</b>	<b>18</b>	<b>16</b>	<b>12</b>	<b>19</b>	<b>15</b>	<b>12</b>	<b>3</b>



FC Cambriolage

		2000	2013	2014	2015	2016	2017	2018	2019	2020	2021	2022	2023
Cambriolage dans habitation	Trim 1	9	9	28	9	14	10	6	7	3	2	6	8
	Trim 2	3	21	7	7	13	8	6	10	2	5	6	
	Trim 3	7	18	6	11	8	6	4	4	2	3	4	
	Trim 4	12	19	16	10	18	14	20	10	7	21	16	
<b>Total</b>		<b>31</b>	<b>67</b>	<b>57</b>	<b>37</b>	<b>53</b>	<b>38</b>	<b>36</b>	<b>31</b>	<b>14</b>	<b>31</b>	<b>32</b>	<b>8</b>
Cambriolage ds entreprise ou commerce	Trim 1	6		2	3	6	5	1	2			2	1
	Trim 2	7	2	4	3	8	5	1	3	3	1	1	
	Trim 3	4	5	2	4	3	2	2	1	5	1		
	Trim 4	3	8	1	6	3	4		2		2		
<b>Total</b>		<b>20</b>	<b>15</b>	<b>9</b>	<b>16</b>	<b>20</b>	<b>16</b>	<b>4</b>	<b>8</b>	<b>8</b>	<b>4</b>	<b>3</b>	<b>1</b>
Cambriolage ds service public ou bâtiment administ	Trim 1				3	1	2		1	3	1		3
	Trim 2					1	1						
	Trim 3				7			1		1	1		
	Trim 4		3			1	2		1				
<b>Total</b>			<b>3</b>		<b>10</b>	<b>3</b>	<b>5</b>	<b>1</b>	<b>2</b>	<b>4</b>	<b>2</b>		<b>3</b>
Cambriolage dans bâtiment (total)	Trim 1	15	9	30	15	21	17	7	10	6	3	8	12
	Trim 2	10	23	11	10	22	14	7	13	5	6	7	
	Trim 3	11	23	8	22	11	8	7	5	8	5	4	
	Trim 4	15	30	17	16	20	20	20	13	7	23	16	
<b>Total</b>		<b>51</b>	<b>85</b>	<b>66</b>	<b>63</b>	<b>74</b>	<b>59</b>	<b>41</b>	<b>41</b>	<b>26</b>	<b>37</b>	<b>35</b>	<b>12</b>



FC Vol autre

		2000	2013	2014	2015	2016	2017	2018	2019	2020	2021	2022	2023
Vol à main armée	Trim 1				1						1		1
	Trim 2							1			1		
	Trim 3		1							1	1		
	Trim 4		1										
	<b>Total</b>		<b>2</b>		<b>1</b>				<b>1</b>		<b>1</b>	<b>3</b>	
Vol avec violence sans arme	Trim 1		1	2	3		2				1	2	1
	Trim 2			2	2	2			4	1	1		
	Trim 3		1		1	1		1	1	1		3	
	Trim 4	1		1	1	1		2	3	1		1	
	<b>Total</b>	<b>1</b>	<b>2</b>	<b>5</b>	<b>7</b>	<b>4</b>	<b>2</b>	<b>3</b>	<b>8</b>	<b>3</b>	<b>2</b>	<b>6</b>	
Vol dans ou sur un véhicule	Trim 1	11	1	5	6	6	11	7	5	3		3	
	Trim 2	2	5	6	3	3	1	3	5	1	1	3	
	Trim 3	5	5	6	7	3	2	1	4	5	2	2	
	Trim 4	2	4	4	13	4			8		3	3	
	<b>Total</b>	<b>20</b>	<b>15</b>	<b>21</b>	<b>29</b>	<b>16</b>	<b>14</b>	<b>11</b>	<b>22</b>	<b>9</b>	<b>6</b>	<b>11</b>	
Vol d'armes et explosifs	Trim 1					2							
	Trim 2	1		1		1							
	Trim 4		1										
	<b>Total</b>	<b>1</b>	<b>1</b>	<b>1</b>		<b>3</b>							
Vol à l'arraché	Trim 1		1	2				1					
	Trim 2	1	1	1							1		
	Trim 3	1	1			1			1				
	Trim 4			1							1	2	
	<b>Total</b>	<b>2</b>	<b>3</b>	<b>4</b>		<b>1</b>		<b>1</b>	<b>1</b>		<b>2</b>	<b>2</b>	
Vol à la tire	Trim 1		1	1									
	Trim 2			2	2	2					1		
	Trim 3		2			1	1	2				1	
	Trim 4		2	1				1			1	2	
	<b>Total</b>		<b>5</b>	<b>4</b>	<b>2</b>	<b>3</b>	<b>1</b>	<b>3</b>			<b>2</b>	<b>3</b>	



FC Vol autre

		2000	2013	2014	2015	2016	2017	2018	2019	2020	2021	2022	2023
Vol à l'étalage	Trim 1	1	4	6	3	2	3	1	6		4	3	4
	Trim 2			3	1	2	4	1	1		3	1	
	Trim 3	1	3	3		4	1	2	3	4	3	3	
	Trim 4	2	3	4	4	3		1	4	1	2	5	
	<b>Total</b>	<b>4</b>	<b>10</b>	<b>16</b>	<b>8</b>	<b>11</b>	<b>8</b>	<b>5</b>	<b>14</b>	<b>5</b>	<b>12</b>	<b>12</b>	<b>4</b>
Vol par ruse	Trim 1			2	1	1		1			1		
	Trim 2				1	1			2				
	Trim 3		1			1		1					
	Trim 4	1	1						1				
	<b>Total</b>	<b>1</b>	<b>2</b>	<b>2</b>	<b>2</b>	<b>3</b>		<b>2</b>	<b>3</b>		<b>1</b>		
Vol de métaux	Trim 1			1	1	1		1					
	Trim 2		1	1				1		1			
	Trim 3				1			1			4		
	Trim 4			1	2			1					
	<b>Total</b>		<b>1</b>	<b>3</b>	<b>4</b>	<b>1</b>		<b>4</b>		<b>1</b>	<b>4</b>		
Vol sur les chantiers	Trim 1				3		2	1	1				
	Trim 2	1	1	1			1	1	1	1		2	
	Trim 3	1	1					1	1	1			
	Trim 4				1		1	1	1	1	1	2	
	<b>Total</b>	<b>2</b>	<b>2</b>	<b>2</b>	<b>4</b>		<b>4</b>	<b>4</b>	<b>4</b>	<b>4</b>	<b>3</b>	<b>1</b>	<b>4</b>
Home-invasion	Trim 3		1										
<b>Total</b>		<b>1</b>											
Vol d'animaux	Trim 1										1		
	Trim 2	1					1						
	Trim 3			1									
	Trim 4			1									
	<b>Total</b>	<b>1</b>		<b>2</b>				<b>1</b>				<b>1</b>	





FC Vol autre

		2000	2013	2014	2015	2016	2017	2018	2019	2020	2021	2022	2023
Vol de cargaison	Trim 4								1				
	Total								1				



Criminalité ICT

		2000	2013	2014	2015	2016	2017	2018	2019	2020	2021	2022	2023
Fraude de cartes de paiements	Trim 1				1		2	1					1
	Trim 2			1									
	Trim 3			2		1				1			
	Trim 4		1			1							
	<b>Total</b>		<b>1</b>	<b>3</b>	<b>1</b>	<b>2</b>	<b>2</b>	<b>1</b>			<b>1</b>		
Phishing	Trim 1									3	2	9	
	Trim 2						1			2	4	3	
	Trim 3									2	2	4	
	Trim 4								2		6	1	
	<b>Total</b>						<b>1</b>		<b>2</b>	<b>7</b>	<b>14</b>	<b>17</b>	
Ransomware	Trim 2						1						
	Trim 4								1				1
	<b>Total</b>						<b>1</b>		<b>1</b>				<b>1</b>
Skimming	Trim 1							1					
	<b>Total</b>							<b>1</b>					



FC Autre

		2000	2013	2014	2015	2016	2017	2018	2019	2020	2021	2022	2023
Violence contre les métiers d'intérêt général	Trim 1						1						
	Trim 2			1									
	Trim 4			1									
	<b>Total</b>			<b>2</b>			<b>1</b>						
Graffiti	Trim 1						1			1			
	Trim 2									1		1	
	Trim 3										1		
	Trim 4		1							1			
<b>Total</b>		<b>1</b>					<b>1</b>			<b>3</b>	<b>1</b>	<b>1</b>	
Dégradation de voiture	Trim 1		4	2	4	6	5		5	3	7	4	3
	Trim 2		3	7	3	4	6	1	6	4	2	4	
	Trim 3		4	2	5	3	8	2	3		2	1	
	Trim 4		7	5	3	2	4	5		3	3	2	
<b>Total</b>		<b>18</b>	<b>16</b>	<b>15</b>	<b>15</b>	<b>23</b>	<b>8</b>	<b>14</b>	<b>10</b>	<b>14</b>	<b>11</b>	<b>3</b>	
Rixe au couteau	Trim 1									1			1
	Trim 2									1			
	Trim 4			1								1	
	<b>Total</b>			<b>1</b>						<b>2</b>		<b>1</b>	<b>1</b>



PH Violence intrafamiliale (VIF)

		2000	2013	2014	2015	2016	2017	2018	2019	2020	2021	2022	2023
VIF: physique, dans le couple	Trim 1	1	2	3	2	1	4	1	1	2	2	2	4
	Trim 2	2	1		2	3	1	3	1	5	1	1	
	Trim 3			4	5	5	5	1	5	6	2	4	
	Trim 4		2	1	4	2	3	3	2	4	1	2	
	<b>Total</b>	<b>3</b>	<b>5</b>	<b>8</b>	<b>13</b>	<b>11</b>	<b>13</b>	<b>8</b>	<b>9</b>	<b>17</b>	<b>6</b>	<b>9</b>	<b>4</b>
VIF: physique, envers des descendants	Trim 1				1		1			1		1	1
	Trim 2	1	1						1		1		
	Trim 3							1		1	1		
	Trim 4			1		1					3		
	<b>Total</b>	<b>1</b>	<b>1</b>		<b>2</b>		<b>2</b>	<b>1</b>	<b>1</b>	<b>2</b>	<b>5</b>	<b>1</b>	<b>1</b>
VIF: physique, envers d'autres membres	Trim 1	1		1	1			2			1	1	
	Trim 2	5	1	1				1	1			1	
	Trim 3			1	1	1	3		1	1	1	1	
	Trim 4	1	1	2						1	1		
	<b>Total</b>	<b>7</b>	<b>2</b>	<b>5</b>	<b>2</b>	<b>1</b>	<b>3</b>	<b>3</b>	<b>2</b>	<b>2</b>	<b>3</b>	<b>3</b>	
VIF: sexuelle, dans le couple	Trim 2				1								
<b>Total</b>				<b>1</b>									
VIF: sexuelle, envers des descendants	Trim 1										1		
	Trim 2									1			
	Trim 3	1									1		
	Trim 4			1	1								
	<b>Total</b>	<b>1</b>			<b>1</b>	<b>1</b>				<b>1</b>	<b>2</b>		
VIF: sexuelle, envers d'autres membres	Trim 2		1										
<b>Total</b>		<b>1</b>											



PH Violence intrafamiliale (VIF)

		2000	2013	2014	2015	2016	2017	2018	2019	2020	2021	2022	2023
VIF: psychique, dans le couple	Trim 1	9	9	7	3	1	2			2	5	1	7
	Trim 2	7	2	2	6	3	1	2	4	1	2		
	Trim 3	3	7	5	2	2	3	1	3	2	4	2	
	Trim 4	7	3	2	3	2	2		4	3	4	4	
<b>Total</b>		<b>26</b>	<b>21</b>	<b>16</b>	<b>14</b>	<b>8</b>	<b>8</b>	<b>3</b>	<b>11</b>	<b>8</b>	<b>15</b>	<b>7</b>	<b>7</b>
VIF: psychique, envers des descendants	Trim 1						1						
	Trim 2						1		1		1		
	Trim 4				1								
	<b>Total</b>				<b>1</b>	<b>2</b>		<b>1</b>		<b>1</b>			
VIF: psychique, envers d'autres membres	Trim 1		1				1	1					1
	Trim 2								1				
	Trim 3				1		1						
	Trim 4						1						
<b>Total</b>			<b>1</b>		<b>1</b>	<b>3</b>	<b>1</b>	<b>1</b>					<b>1</b>
VIF: économique, dans le couple	Trim 1										1		
	Trim 2									1			
	Trim 4											2	
	<b>Total</b>									<b>1</b>	<b>1</b>	<b>2</b>	
VIF: économique, envers d'autres membres	Trim 1	2		1								1	1
	Trim 2				1				1		1		
	Trim 3	1		1						1			
	Trim 4	1											
<b>Total</b>		<b>4</b>		<b>2</b>	<b>1</b>				<b>1</b>	<b>1</b>	<b>1</b>	<b>1</b>	<b>1</b>



PH Hormones et dopage

		2000	2013	2014	2015	2016	2017	2018	2019	2020	2021	2022	2023
Dopage humain	Trim 1								2				1
	Trim 3		1							1			
	Trim 4				1	1							
	<b>Total</b>		<b>1</b>			<b>1</b>	<b>1</b>		<b>2</b>	<b>1</b>			<b>1</b>
Engraissement illégal	Trim 2								1				
	<b>Total</b>								<b>1</b>				



PH Drogues

		2000	2013	2014	2015	2016	2017	2018	2019	2020	2021	2022	2023
Vente de cocaïne	Trim 1									1	1	1	
	Trim 2		1		1				1			1	
	Trim 3					1				1			
	Trim 4					1				1		1	
<b>Total</b>			<b>1</b>		<b>1</b>		<b>2</b>		<b>1</b>	<b>3</b>	<b>1</b>	<b>3</b>	
Production de drogues synthétiques	Trim 1										1		
	Trim 2											1	
	Trim 3			1									
<b>Total</b>				<b>1</b>							<b>1</b>	<b>1</b>	
Import-export de drogues synthétiques	Trim 2		1										
<b>Total</b>			<b>1</b>										
Vente de drogues synthétiques	Trim 1												1
	Trim 2					1					2		
	Trim 3	2					1			1	1		
	Trim 4			1					1		1		
<b>Total</b>		<b>2</b>		<b>1</b>		<b>1</b>	<b>1</b>	<b>1</b>	<b>1</b>	<b>1</b>	<b>4</b>		<b>1</b>
Production de cannabis (culture)	Trim 1					1					2		
	Trim 2				2								
	Trim 3		1		1	1							
	Trim 4								1	1	1		
<b>Total</b>			<b>1</b>		<b>3</b>	<b>2</b>			<b>1</b>	<b>1</b>	<b>3</b>		
Vente de cannabis en grande quantité	Trim 3			3									
	Trim 4								1				
<b>Total</b>				<b>3</b>					<b>1</b>				
Vente-traffic d'héroïne	Trim 1										1		
	Trim 2								1			1	
	Trim 3									1			
<b>Total</b>									<b>1</b>	<b>1</b>	<b>1</b>	<b>1</b>	



PH Trafic d'armes

		2000	2013	2014	2015	2016	2017	2018	2019	2020	2021	2022	2023
<b>Commerce et production d'arme à feu et mun.</b>	<b>Trim 1</b>								1				
	<b>Total</b>								1				
<b>Commerce et production d'arme non à feu</b>	<b>Trim 1</b>				1								
	<b>Total</b>				1								





PH Traite des êtres humains

		2000	2013	2014	2015	2016	2017	2018	2019	2020	2021	2022	2023
TEH - exploitation économique	Trim 1									1			
	Trim 3										1		
	<b>Total</b>									<b>1</b>	<b>1</b>		
TEH - exploitation sexuelle	Trim 1												1
	<b>Total</b>												<b>1</b>



PH Violence dans l'espace public

		2000	2013	2014	2015	2016	2017	2018	2019	2020	2021	2022	2023
Violence physique (transport public)	Trim 1									1			
	Trim 2				1							1	
	<b>Total</b>				<b>1</b>					<b>1</b>		<b>1</b>	
Violence physique (voie publique)	Trim 1		4	2		1	3				4		
	Trim 2		2	1	2	3	1	5	1	5	2	3	
	Trim 3	1		2	2		1	2	1	2	1	3	
	Trim 4		1	1	3	1		1	1			1	
	<b>Total</b>	<b>1</b>	<b>7</b>	<b>6</b>	<b>7</b>	<b>5</b>	<b>5</b>	<b>8</b>	<b>3</b>	<b>7</b>	<b>7</b>	<b>7</b>	
Violence physique (autre endroit public)	Trim 2	1					2						
<b>Total</b>	<b>1</b>						<b>2</b>						
Violence physique (endroit accessible au public)	Trim 1		1	3					2			1	
	Trim 2	2		2	2			2	1			1	
	Trim 3	1	1					1	1	2			
	Trim 4	3			1	1		1				1	
	<b>Total</b>	<b>6</b>	<b>2</b>	<b>5</b>	<b>3</b>	<b>1</b>		<b>4</b>	<b>4</b>	<b>2</b>		<b>3</b>	
Violence sexuelle (voie publique)	Trim 1				1					1			
	Trim 2									2			
	Trim 3	2										1	
	Trim 4		1		1								
	<b>Total</b>	<b>2</b>	<b>1</b>		<b>2</b>						<b>3</b>		<b>1</b>
Violence sexuelle (autre endroit public)	Trim 3		1	1									
<b>Total</b>		<b>1</b>	<b>1</b>										
Violence sexuelle (endroit accessible au public)	Trim 1											1	1
	Trim 2											2	
	Trim 3			1					1				
	<b>Total</b>			<b>1</b>					<b>1</b>			<b>3</b>	<b>1</b>



PH Violence dans l'espace public

		2000	2013	2014	2015	2016	2017	2018	2019	2020	2021	2022	2023
Violence psychique (transport public)	Trim 2				1								
	<b>Total</b>				<b>1</b>								
Violence psychique (voie publique)	Trim 1		2		1	2		1		2	1	1	2
	Trim 2		1	1	2	3	1	4	2	3			
	Trim 3	1	1	2	2	3	1		3	3	1	2	
	Trim 4		1	4	3	1		2		1			
	<b>Total</b>	<b>1</b>	<b>5</b>	<b>7</b>	<b>8</b>	<b>9</b>	<b>2</b>	<b>7</b>	<b>5</b>	<b>9</b>	<b>2</b>	<b>3</b>	<b>2</b>
Violence psychique (autre endroit public)	Trim 1									2			
	Trim 2			1		1							
	Trim 3			1									
	<b>Total</b>			<b>2</b>		<b>1</b>				<b>2</b>			
Violence psychique (endroit accessible au public)	Trim 1		1		1	1	3				1	1	2
	Trim 2		1		1	1	1		2	1	3		
	Trim 3			1			2	1		1	1		
	Trim 4						1		1	1	2		
	<b>Total</b>		<b>2</b>	<b>1</b>	<b>2</b>	<b>2</b>	<b>7</b>	<b>1</b>	<b>3</b>	<b>3</b>	<b>7</b>	<b>1</b>	<b>2</b>
Vol à main armée (voie publique)	Trim 1										1		
	<b>Total</b>										<b>1</b>		
Vol à main armée (endroit accessible au public)	Trim 2							1					
	<b>Total</b>							<b>1</b>					
Vol avec violence sans arme (voie publique)	Trim 2			1	1								
	Trim 3					1			1				
	Trim 4								1	1			
	<b>Total</b>			<b>1</b>	<b>1</b>	<b>1</b>			<b>2</b>	<b>1</b>			



PH Violence dans l'espace public

		2000	2013	2014	2015	2016	2017	2018	2019	2020	2021	2022	2023
Vol avec violence sans arme (endr. acces. au pub.)	Trim 1		1	1			1						
	Trim 2			1		2			1				
	Trim 3		1										
	Trim 4	1		1	1				1			1	
<b>Total</b>		<b>1</b>	<b>2</b>	<b>2</b>	<b>1</b>	<b>3</b>	<b>1</b>		<b>2</b>			<b>1</b>	



PH Autre

		2000	2013	2014	2015	2016	2017	2018	2019	2020	2021	2022	2023
Faux policiers	Trim 2					1							
	<b>Total</b>					<b>1</b>							
Cyberharcèlement	Trim 1		1	2	1	2	1		1		1		
	Trim 2			1	2	3		1		1	1		
	Trim 3	2		2	1								
	Trim 4		4	2		1	1	2		1			
<b>Total</b>	<b>2</b>	<b>5</b>	<b>7</b>	<b>4</b>	<b>6</b>	<b>2</b>	<b>3</b>	<b>1</b>	<b>2</b>	<b>2</b>	<b>2</b>		
Fraude à l'identité	Trim 1		1	1	2	3	2	4	4	7	3	3	1
	Trim 2		2	4	3		5	1	1	6	3		
	Trim 3	1	2	3	2	4	1	3	5	1	1	1	
	Trim 4		1	2	2		1	4	8	3	1	2	
<b>Total</b>	<b>1</b>	<b>6</b>	<b>10</b>	<b>9</b>	<b>7</b>	<b>9</b>	<b>12</b>	<b>18</b>	<b>17</b>	<b>8</b>	<b>6</b>	<b>1</b>	



**Anzegem**

**2022**

**FC Vol moyen de transport**

	Jan	Fév	Mar	Avr	Juin	Août	Oct	Nov	Déc	Total
Vol de voiture						1				1
Vol de vélomoteur				1					1	2
Vol de vélo	1	2	1		3	1	2	1	1	12

**FC Cambriolage**

	Jan	Fév	Mar	Avr	Mai	Juin	Juil	Août	Sep	Oct	Nov	Déc	Total
Cambriolage dans habitation	3	1	2	1	4	1	1	2	1	8	4	4	32
Cambriolage ds entreprise ou commerce	1		1	1									3
Cambriolage dans bâtiment (total)	4	1	3	2	4	1	1	2	1	8	4	4	35

**FC Vol autre**

	Jan	Mar	Avr	Mai	Juin	Juil	Août	Sep	Oct	Nov	Déc	Total
Vol avec violence sans arme	1	1				1	1	1		1		6
Vol dans ou sur un véhicule	3		2		1	1		1	1	2		11
Vol à l'arraché									1	1		2
Vol à la tire								1	1	1		3
Vol à l'étalage		3		1		1	2			1	4	12
Vol sur les chantiers			1		1				1	1		4

**Criminalité ICT**

	Jan	Fév	Mar	Mai	Juin	Juil	Sep	Oct	Nov	Total
Phishing	4	3	2	2	1	1	3	1		17
Ransomware									1	1



### FC Autre

	Jan	Fév	Mar	Avr	Mai	Juin	Juil	Oct	Déc	Total
Graffiti					1					1
Dégradation de voiture	1	2	1	2		2	1	1	1	11
Rixe au couteau								1		1

### PH Violence intrafamiliale (VIF)

	Fév	Mar	Avr	Mai	Juil	Août	Sep	Oct	Nov	Déc	Total
VIF: physique, dans le couple		2		1	2		2		1	1	9
VIF: physique, envers des descendants		1									1
VIF: physique, envers d'autres membres	1		1		1						3
VIF: psychique, dans le couple	1					1	1	2		2	7
VIF: économique, dans le couple								1	1		2
VIF: économique, envers d'autres membres		1									1

### PH Drogues

	Jan	Juin	Oct	Total
Vente de cocaïne	1	1	1	3
Production de drogues synthétiques		1		1
Vente-traffic d héroïne		1		1



### PH Violence dans l'espace public

	Jan	Mar	Avr	Mai	Juin	Juil	Août	Sep	Oct	Nov	Total
Violence physique (transport public)				1							1
Violence physique (voie publique)			1	2		3				1	7
Violence physique (endroit accessible au public)	1				1				1		3
Violence sexuelle (voie publique)								1			1
Violence sexuelle (endroit accessible au public)		1	1	1							3
Violence psychique (voie publique)		1					1	1			3
Violence psychique (endroit accessible au public)	1										1
Vol avec violence sans arme (endr. acces. au pub.)										1	1

### PH Autre

	Jan	Fév	Juil	Nov	Déc	Total
Fraude à l'identité	1	2	1	1	1	6





2023

**FC Vol moyen de transport**

	Jan	Mar	Total
Vol de voiture	1		1
Vol de vélo	2	1	3

**FC Cambriolage**

	Jan	Fév	Mar	Total
Cambriolage dans habitation		7	1	8
Cambriolage ds entreprise ou commerce		1		1
Cambriolage ds service public ou bâtiment administ	2		1	3
Cambriolage dans bâtiment (total)	2	8	2	12

**FC Vol autre**

	Jan	Fév	Mar	Total
Vol à main armée			1	1
Vol avec violence sans arme		1		1
Vol à l'étalage	2	1	1	4

**Criminalité ICT**

	Fév	Total
Fraude de cartes de paiements	1	1

**FC Autre**

	Jan	Fév	Mar	Total
Dégradation de voiture	1	1	1	3
Rixe au couteau		1		1



### PH Violence intrafamiliale (VIF)

	Jan	Fév	Mar	Total
VIF: physique, dans le couple	1	1	2	4
VIF: physique, envers des descendants	1			1
VIF: psychique, dans le couple	3	3	1	7
VIF: psychique, envers d'autres membres		1		1
VIF: économique, envers d'autres membres			1	1

### PH Hormones et dopage

	Mar	Total
Dopage humain	1	1

### PH Drogues

	Mar	Total
Vente de drogues synthétiques	1	1

### PH Traite des êtres humains

	Fév	Total
TEH - exploitation sexuelle	1	1

### PH Violence dans l'espace public

	Jan	Fév	Mar	Total
Violence sexuelle (endroit accessible au public)		1		1
Violence psychique (voie publique)		1	1	2
Violence psychique (endroit accessible au public)	1		1	2

### PH Autre

	Fév	Total
Fraude à l'identité	1	1

# ***STATISTIQUES POLICIERES DE CRIMINALITE***

---

***LIEU DE PERPETRATION: COMMUNE***

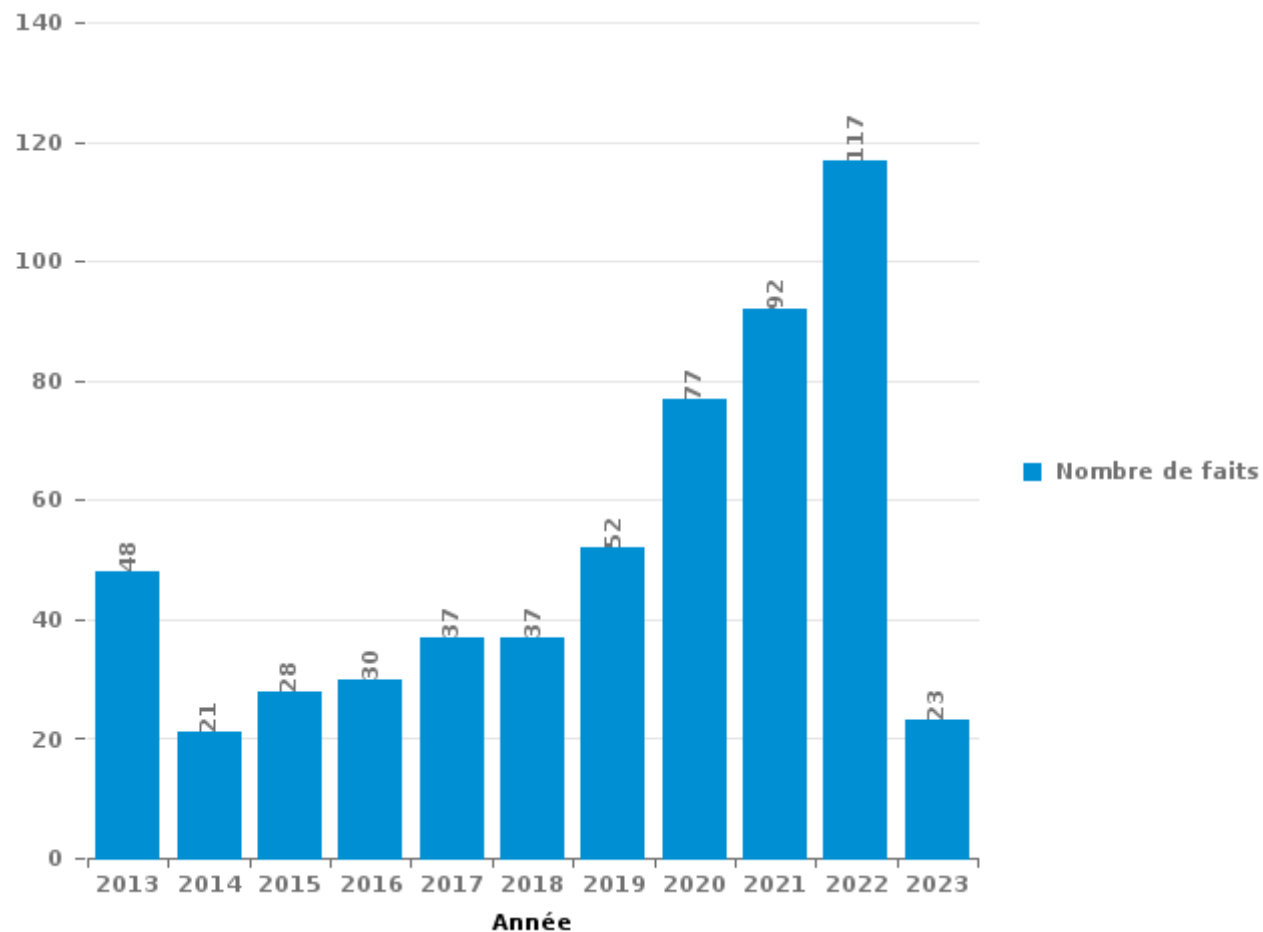
**Anzegem**

***PARTIE III : ICT***



## Anzegem

Nombre total de délits avec un élément ICT/online, depuis 2013





Criminalité ICT/online au sens strict

Infractions (exhaustif)

	2013	2014	2015	2016	2017	2018	2019	2020	2021	2022	2023
Criminalité informatique: Faux en informatique:	1					1			5	1	1
Criminalité informatique: Fraude informatique:	6	7	4	2	5	3	5	39	52	71	14
Criminalité informatique: Hacking:	1	1	1	3	5	5	5	5	4	8	3
Criminalité informatique: Sabotage:	5			1	1						
<b>Total:</b>	<b>13</b>	<b>8</b>	<b>5</b>	<b>6</b>	<b>11</b>	<b>9</b>	<b>10</b>	<b>44</b>	<b>61</b>	<b>80</b>	<b>18</b>

Figures criminelles (à considérer spécifiquement – ne pas additionner avec d'autres éléments – risque de double comptage!)

	2013	2014	2015	2016	2017	2018	2019	2020	2021	2022	2023
Fraude de cartes de paiements	1	3	1	2	2	1		1			1
Phishing					1		2	7	14	17	
Ransomware					1		1			1	
Skimming						1					



## Criminalité ICT/online au sens large

Infractions (uniquement si code-fait existe)

	2013	2014	2015	2016	2017	2018	2019	2020	2021	2022	2023
Fraude: Escroquerie: Fraude par internet	29	7	15	18	24	23	39	31	33	35	6
Infr. contre les mœurs: Voyeurisme: Diffusion enregistrement nudité ou intimité								3			
<b>Total:</b>	<b>29</b>	<b>7</b>	<b>15</b>	<b>18</b>	<b>24</b>	<b>23</b>	<b>39</b>	<b>34</b>	<b>33</b>	<b>35</b>	<b>6</b>

Figures criminelles (à considérer spécifiquement – ne pas additionner avec d'autres éléments – risque de double comptage!)

	2013	2014	2015	2016	2017	2018	2019	2020	2021
Cyberharcèlement	5	7	4	6	2	3	1	2	2

# ***STATISTIQUES POLICIERES DE CRIMINALITE***

---

***LIEU DE PERPETRATION: COMMUNE***

**Anzegem**

***PARTIE IV : DESTINATION LIEU***



Anzagem

Vol et extorsion

	2000	2013	2014	2015	2016	2017	2018	2019	2020	2021	2022	2023
Habitation: maison	30	66	52	41	59	42	36	34	15	31	42	5
Magasin	18	27	29	18	21	17	13	20	7	19	17	4
Voie publique	10	15	21	23	20	15	16	20	6	9	19	1
Habitation: non précisée	6	8	12	18	9	11	10	13	5	6	6	3
Entreprise	11	10	7	8	15	9	4	4	8	3	7	2
Parking	8	11	5	10	5	7	4	3	6	5	3	1
Inconnue	10	4	6	6		14	10	4	3	6	3	
Habitation: allée	10	4	5	13	4	6	2	6	4	6	2	1
Emplacement de vélo	1	2	12	5	11	4	4	2	2	3		
Horeca	12	2	3	2	7	8	3	4		3	1	
Habitation: appartement		4	4	2	4	6	4	4	1	7	5	2
Station de bus / métro et gare de chemin de fer	5	6	2	3	2			2	10	5	3	2
Habitation: dépendances	5	4	6	2	2	2	3	6	6	2	1	
Culture et loisirs	1	5	2	12	2	5	1		1			3
Chantier	2	2	2	4		4	4	4	3	1	4	
Autre		6	2	2	3	2	2	2	2		4	
Service public			2		6	1	2		4	1		
Edifice religieux / lieu du culte			2			1		5	1	4		
Habitation: autre		1	1	2		2		2		4	1	
Institution d'enseignement	1	2		2	1	3	1	2				
Cimetière		4	2	1			1	1	1	1		
Terrain	3	1	1	2	1		2					1
Infrastructure sportive			2	3	1		1	1	2			
Moyen de transport: camion	1				3	2	1	1	1			
Habitation: garage	1	1			1	2	2					1
Maison de repos		2	1			1	2		1			1
Moyen de transport: voiture	2	1	2	1								
Service		1		2		1		1				1
Stade	1		5									
Médecin / dentiste / pharmacien	1			1	1	1				1		
Arrêt de bus / tram		1				1	1		1			
Banque / institution financière			1			1	1		1			
Station essence			2				1		1			
Moyen de transport: autre	1	1										1
Bâtiment administratif										1	1	
Moyen de transport: train / tram / métro				1				1				
Aéroport		1										
<b>Total</b>	<b>140</b>	<b>192</b>	<b>191</b>	<b>184</b>	<b>178</b>	<b>168</b>	<b>131</b>	<b>142</b>	<b>92</b>	<b>118</b>	<b>123</b>	<b>25</b>

FPF/DGR/DRI/BIPOL - Statistiques policières de criminalité (date de clôture: 22/09/2023)

Les données pour les années 2001 jusqu'à 2012 ne sont plus publiées mais restent disponibles sur demande auprès du service BIPOL.

Les données pour 2023 ne concernent que le 1er trimestre.





Anzegem

Dégradation de la propriété

	2000	2013	2014	2015	2016	2017	2018	2019	2020	2021	2022	2023
Voie publique	10	13	13	12	15	22	10	11	11	8	7	3
Habitation: résidence principale	5	17	8	15	16	11	12	11	11	10	11	
Parking	4	3	6	4	3	3			2	3	3	2
Entreprise	3	4	3	2	3		3	4	1	2		1
Inconnue	1	1	1	2	5		4	2	3	2	3	1
Habitation: non précisée		2	1	4	3	3	1	3		4	2	
Terrain	1	3	1		2	4	2	1		3	3	
Habitation: allée	1	4	1	2	2	1		1	2	3	1	
Habitation: jardin	1	3		4	2	1	1	1	1			
Institution d'enseignement	1	2			1	4	1			2	2	
Culture et loisirs		1	1		2	2	2			1		
Magasin		1	1	1				2	2	1	1	
Autre	1			2	1			2		1	1	
Habitation: dépendances		1	2		2					1	1	
Edifice religieux / lieu du culte	2		3							1		
Habitation: garage				1	1	1			1		1	
Horeca	2	1			1							
Moyen de transport: voiture	1	2										
Service public	1					1		1				
Arrêt de bus / tram										1	1	
Emplacement de vélo			1						1			
Habitation: résidence secondaire						1					1	
Infrastructure sportive							1			1		
Banque / institution financière				1								
Bâtiment administratif		1										
Chantier											1	
Cimetière				1								
Médecin / dentiste / pharmacien								1				
Service							1					
Stade	1											
Station de bus / métro et gare de chemin de fer					1							
<b>Total</b>	<b>35</b>	<b>59</b>	<b>42</b>	<b>51</b>	<b>60</b>	<b>54</b>	<b>38</b>	<b>40</b>	<b>35</b>	<b>44</b>	<b>39</b>	<b>7</b>

FPF/DGR/DRI/BIPOL - Statistiques policières de criminalité (date de clôture: 22/09/2023)  
 Les données pour les années 2001 jusqu'à 2012 ne sont plus publiées mais restent disponibles sur demande auprès du service BIPOL.  
 Les données pour 2023 ne concernent que le 1er trimestre.



Anzegem

Infractions contre l'intégrité physique

	2000	2013	2014	2015	2016	2017	2018	2019	2020	2021	2022	2023
Habitation	11	10	19	18	14	23	9	20	23	19	17	5
Voie publique	4	7	5	8	7	6	12	4	8	7	6	
Inconnue	5	1	2	2	2		2	1	1	1		
Horeca	4	2	4				4					
Habitation: allée		2	2	3								1
Terrain		3		2		1				1	1	
Habitation: jardin	1			1		1	1				1	
Magasin	1			1					1		2	
Culture et loisirs	1			1				2				
Infrastructure sportive				1	1		1	1				
Autre		1	1					1				
Arrêt de bus / tram					1				1			
Entreprise	2											
Moyen de transport: train / tram / métro											1	
Stade									1			
<b>Total</b>	<b>29</b>	<b>26</b>	<b>33</b>	<b>37</b>	<b>25</b>	<b>31</b>	<b>29</b>	<b>29</b>	<b>35</b>	<b>28</b>	<b>28</b>	<b>6</b>

FPF/DGR/DRI/BIPOL - Statistiques policières de criminalité (date de clôture: 22/09/2023)

Les données pour les années 2001 jusqu'à 2012 ne sont plus publiées mais restent disponibles sur demande auprès du service BIPOL.

Les données pour 2023 ne concernent que le 1er trimestre.



# ***STATISTIQUES POLICIERES DE CRIMINALITE***

---

*LIEU DE PERPETRATION: COMMUNE*

**Anzegem**

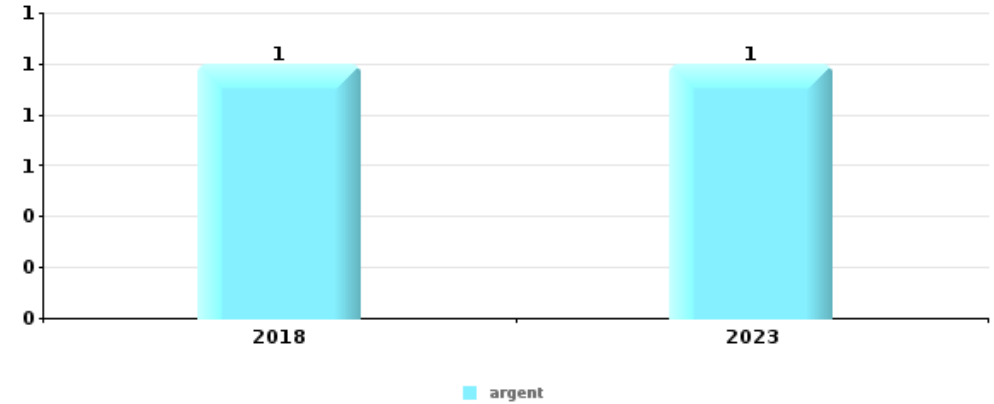
***PARTIE V : OBJETS ET MOYENS DE TRANSPORT***



**Anzegem**

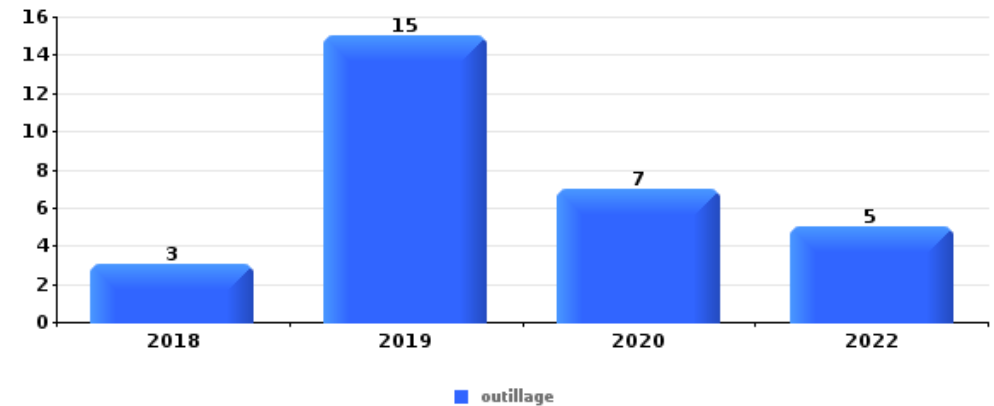
**Vol à main armée**

Top 5 Objets volés (sbd nombre de faits)		2018	2019	2020	2021	2022	2023
1	argent	1					1
2	animaux				1		
2	autre document officiel						1
2	carte d'identité / passeport						1
2	clé						1
2	coffre-fort / coffret (argent) / caisse	1					
2	GSM et accessoires						1
2	permis de conduire						1



**Vol dans ou sur un véhicule**

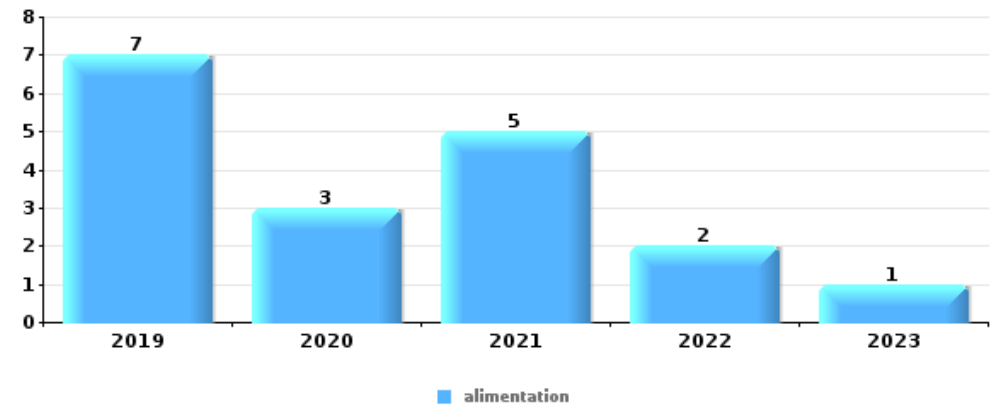
Top 5 Objets volés (sbd nombre de faits)		2018	2019	2020	2021	2022	2023
1	outillage	3	15	7		5	
2	multimédia		5	2		2	
3	argent	1	1	2		3	
4	permis de conduire	1	1	1		1	
4	portefeuille	1	1			2	





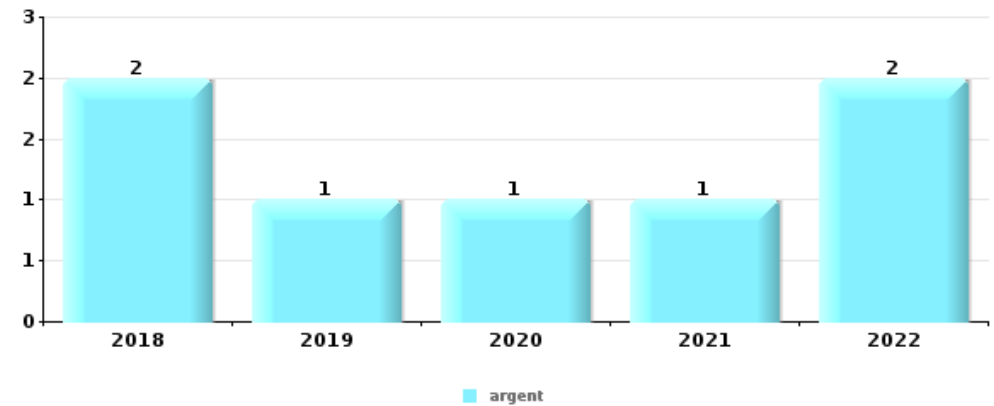
Vol à l'étalage

Top 5 Objets volés (sbd nombre de faits)		2018	2019	2020	2021	2022	2023
1	alimentation		7	3	5	2	1
2	tabac		5			4	
3	vêtement	2	2			1	
4	GSM et accessoires		1		1	1	
4	multimédia	1			1	1	
4	ordinateur et accessoires				1	2	



Cambrilage ds entreprise ou commerce

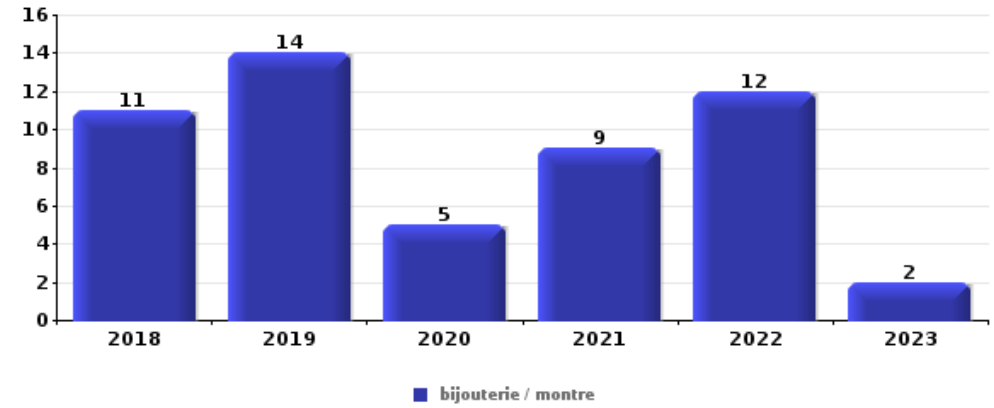
Top 5 Objets volés (sbd nombre de faits)		2018	2019	2020	2021	2022	2023
1	argent	2	1	1	1	2	
2	clé			1	1	1	
2	ordinateur et accessoires			1		2	
4	coffre-fort / coffret (argent) / caisse	1				1	
4	outillage	1				1	
4	tabac					2	





**Cambrassage dans habitation**

Top 5 Objets volés (sbd nombre de faits)		2018	2019	2020	2021	2022	2023
1	bijouterie / montre	11	14	5	9	12	2
2	argent	9	10	2	5	12	2
3	vêtement	3	3		1	2	
4	multimédia	2		1	2	1	1
4	sac à main	4	1		2		



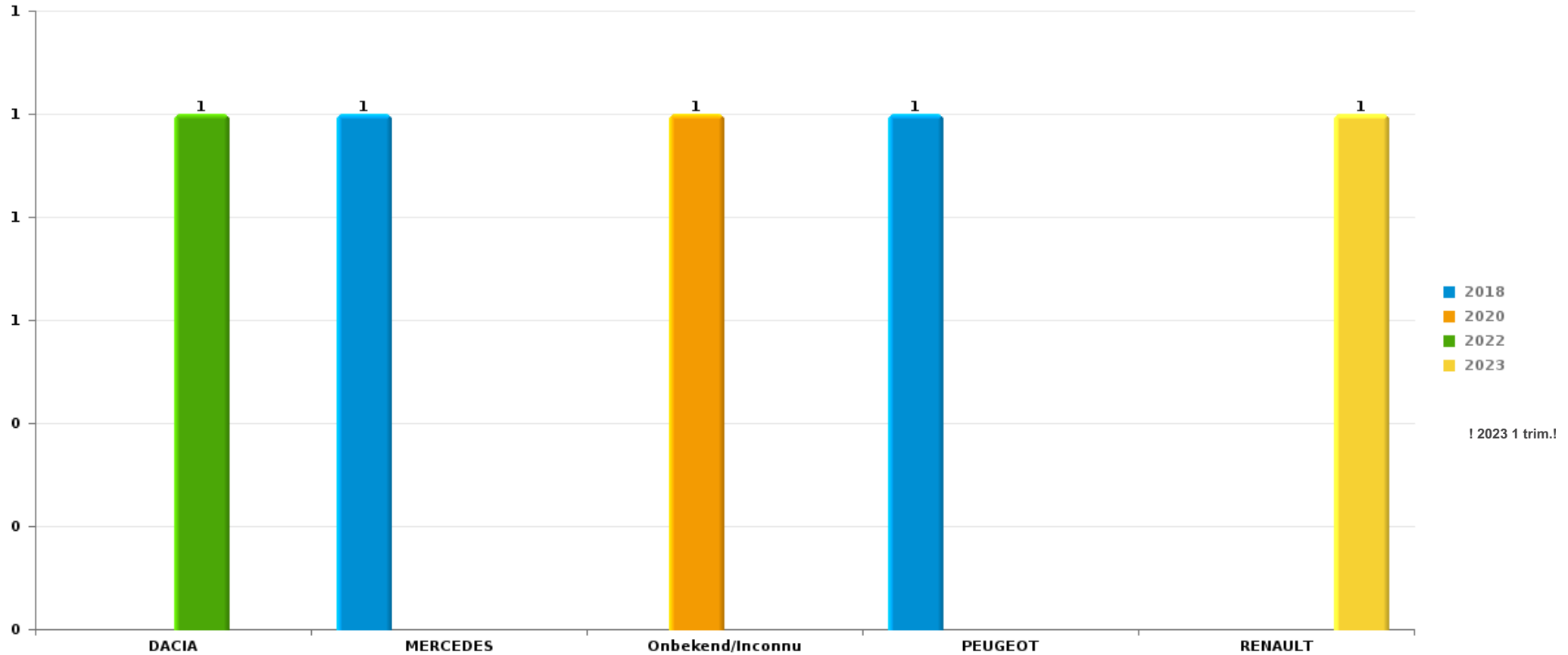
*Remarque: en ce qui concerne les objets, aucun total n'est reproduit étant donné que plusieurs objets peuvent avoir été volés lors d'un même fait.*



Anzegem

Vol de voiture

Nombre de voitures volées par marque (Top 5)





# ***STATISTIQUES POLICIERES DE CRIMINALITE***

---

***LIEU DE PERPETRATION: COMMUNE***

**Anzegem**

***PARTIE VI : SUSPECTS***



## Partie 1: Niveau FAITS (comptage du nombre de faits pour lesquels un certain type de suspect est impliqué)

### 1.1. Nombre d'infractions selon le sexe des suspects identifiés (par catégorie principale)

Étant donné que, tant un suspect identifié masculin qu'un suspect identifié féminin peuvent être impliqués lors d'un même fait, il est possible que la somme des colonnes «Hommes» et «Femmes» soit supérieure à la valeur de la colonne «Total...» (voir également la note méthodologique)

#### Anzegem

2023

Catégorie principale / Sexe	Nombre total de faits avec au moins 1 suspect	Hommes	%	Femmes	%
Drogues	14	11	78,6%	5	35,7%
Vol et extorsion	5	4	80,0%	1	20,0%
Fraude	3	3	100,0%		
Dégradation de la propriété	2	1	50,0%	1	50,0%
Environnement	2	2	100,0%	1	50,0%
Ivresse et alcool	2	2	100,0%		
Armes et explosifs	1	1	100,0%		
Hormones et dopage	1	1	100,0%		
Infr. contre autres valeurs morales et sentiments	1			1	100,0%
Infr. contre la sécurité publique	1			1	100,0%
Infr. contre l'intégrité physique	1	1	100,0%		
Protection de la jeunesse	1	1	100,0%		
Registre de population	1	1	100,0%		
<b>Total</b>	<b>35</b>	<b>28</b>	<b>80,0%</b>	<b>10</b>	<b>28,6%</b>



## 1.2. Nombre d'infractions selon le sexe des suspects identifiés (par figure criminelle)

Étant donné que, tant un suspect identifié masculin qu'un suspect identifié féminin peuvent être impliqués lors d'un même fait, il est possible que la somme des colonnes «Hommes» et «Femmes» soit supérieure à la valeur de la colonne «Total...» (voir également la note méthodologique)

### Anzagem

**2023**

#### FC Cambrilage

Figure criminelle / Sexe	Nombre total de faits avec au moins 1 suspect identifié	Hommes	%
Cambriolage dans habitation	1	1	100,0%
Cambriolage dans bâtiment (total)	1	1	100,0%
<b>Total</b>	<b>PA</b>	<b>PA</b>	<b>PA</b>

#### FC Vol autre

Figure criminelle / Sexe	Nombre total de faits avec au moins 1 suspect identifié	Hommes	%	Femmes	%
Vol à main armée	1			1	100,0%
Vol à l'étalage	2	2	100,0%		
<b>Total</b>	<b>PA</b>	<b>PA</b>	<b>PA</b>	<b>PA</b>	<b>PA</b>

#### FC Autre

Figure criminelle / Sexe	Nombre total de faits avec au moins 1 suspect identifié	Hommes	%	Femmes	%
Dégradation de voiture	2	1	50,0%	1	50,0%
Rixe au couteau	1	1	100,0%		
<b>Total</b>	<b>PA</b>	<b>PA</b>	<b>PA</b>	<b>PA</b>	<b>PA</b>

## CRIMINALITE ENREGISTREE: SUSPECTS



### PH Violence intrafamiliale (VIF)

Figure criminelle / Sexe	Nombre total de faits avec au moins 1 suspect identifié	Hommes	%
VIF: physique, dans le couple	1	1	100,0%
VIF: psychique, envers d'autres membres	1	1	100,0%
Total	PA	PA	PA

### PH Hormones et dopage

Figure criminelle / Sexe	Nombre total de faits avec au moins 1 suspect identifié	Hommes	%
Dopage humain	1	1	100,0%
Total	PA	PA	PA

### PH Violence dans l'espace public

Figure criminelle / Sexe	Nombre total de faits avec au moins 1 suspect identifié	Hommes	%	Femmes	%
Violence psychique (voie publique)	1	1	100,0%		
Violence psychique (endroit accessible au public)	1			1	100,0%
Total	PA	PA	PA	PA	PA



### 1.3. Nombre d'infractions selon l'âge des suspects identifiés (par catégorie principale)

Étant donné que, tant un suspect identifié mineur qu'un suspect identifié majeur peuvent être impliqués lors d'un même fait, il est possible que la somme des colonnes «Mineur» et «Majeur» soit supérieure à la valeur de la colonne «Total...»  
(voir également la note méthodologique)

#### Anzagem

2023

Catégorie principale / Âge	Nombre total de faits avec au moins 1 suspect identifié	Majeur	%
Drogues	14	14	100,0%
Vol et extorsion	5	5	100,0%
Fraude	3	3	100,0%
Dégradation de la propriété	2	2	100,0%
Environnement	2	2	100,0%
Ivresse et alcool	2	2	100,0%
Armes et explosifs	1	1	100,0%
Hormones et dopage	1	1	100,0%
Infr. contre autres valeurs morales et sentiments	1	1	100,0%
Infr. contre la sécurité publique	1	1	100,0%
Infr. contre l'intégrité physique	1	1	100,0%
Protection de la jeunesse	1	1	100,0%
Registre de population	1	1	100,0%
<b>Total</b>	<b>35</b>	<b>35</b>	<b>100,0%</b>



## 1.4. Nombre d'infractions selon l'âge des suspects identifiés (par figure criminelle)

Étant donné que, tant un suspect identifié mineur qu'un suspect identifié majeur peuvent être impliqués lors d'un même fait, il est possible que la somme des colonnes «Mineur» et «Majeur» soit supérieure à la valeur de la colonne «Total...»  
(voir également la note méthodologique)

### Anzagem

2023

#### FC Cambriolage

Figure criminelle / Âge	Nombre total de faits avec au moins 1 suspect identifié	Majeur	%
Cambriolage dans habitation	1	1	100,0%
Cambriolage dans bâtiment (total)	1	1	100,0%
<b>Total</b>	<b>PA</b>	<b>PA</b>	<b>PA</b>

#### FC Vol autre

Figure criminelle / Âge	Nombre total de faits avec au moins 1 suspect identifié	Majeur	%
Vol à main armée	1	1	100,0%
Vol à l'étalage	2	2	100,0%
<b>Total</b>	<b>PA</b>	<b>PA</b>	<b>PA</b>

#### FC Autre

Figure criminelle / Âge	Nombre total de faits avec au moins 1 suspect identifié	Majeur	%
Dégradation de voiture	2	2	100,0%
Rixe au couteau	1	1	100,0%
<b>Total</b>	<b>PA</b>	<b>PA</b>	<b>PA</b>

## CRIMINALITE ENREGISTREE: SUSPECTS



### PH Violence intrafamiliale (VIF)

Figure criminelle / Âge	Nombre total de faits avec au moins 1 suspect identifié	Majeur	%
VIF: physique, dans le couple	1	1	100,0%
VIF: psychique, envers d'autres membres	1	1	100,0%
Total	PA	PA	PA

### PH Hormones et dopage

Figure criminelle / Âge	Nombre total de faits avec au moins 1 suspect identifié	Majeur	%
Dopage humain	1	1	100,0%
Total	PA	PA	PA

### PH Violence dans l'espace public

Figure criminelle / Âge	Nombre total de faits avec au moins 1 suspect identifié	Majeur	%
Violence psychique (voie publique)	1	1	100,0%
Violence psychique (endroit accessible au public)	1	1	100,0%
Total	PA	PA	PA



## Partie 2: Niveau SUSPECTS-FAIT (comptage du nombre de combinaisons suspect-fait)

### 2.1. Nombre de suspects-fait selon le sexe des suspects identifiés (TOP 5 des catégories principales)

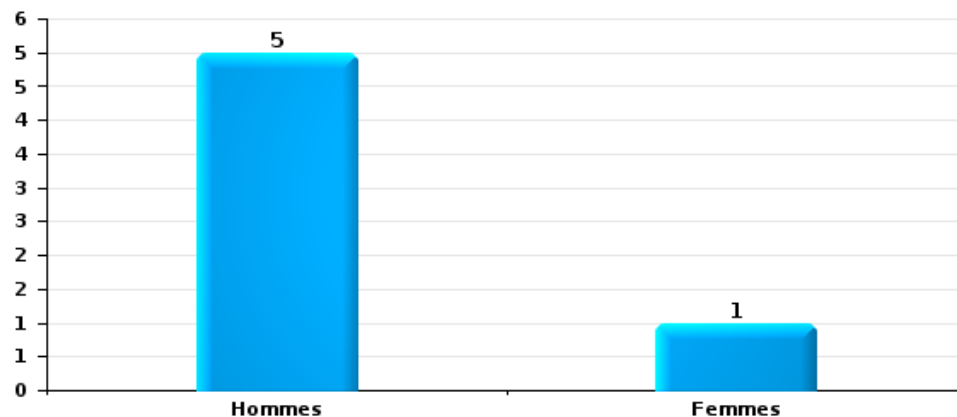
Lorsqu'un même suspect a commis plusieurs faits durant la période considérée, il est aussi comptabilisé plusieurs fois (voir également la note méthodologique)

#### Anzegem

2023

#### Vol et extorsion

Nombre de suspects-fait selon le sexe

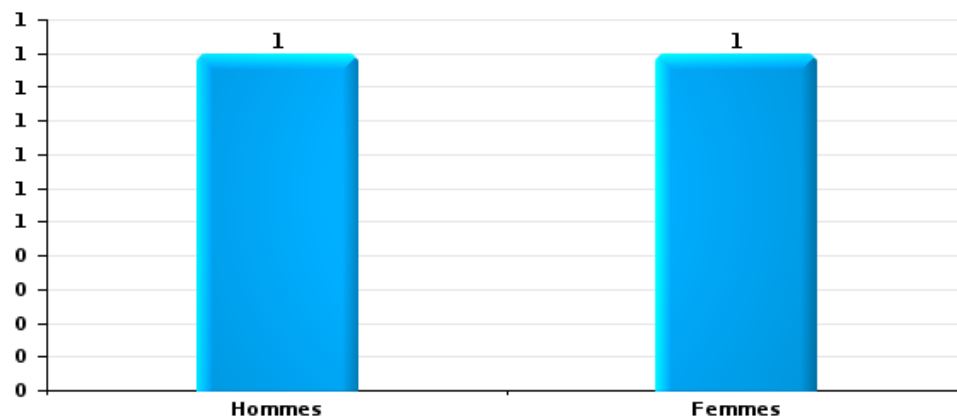






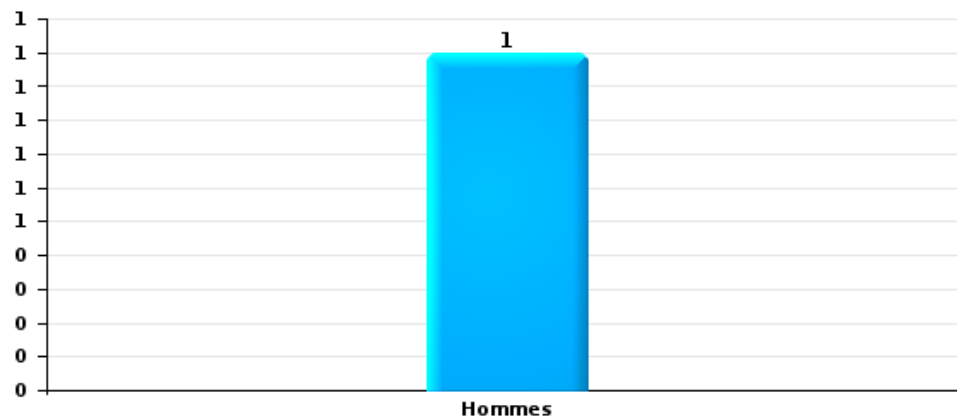
Dégradation de la propriété

Nombre de suspects-fait selon le sexe



Infr. contre l'intégrité physique

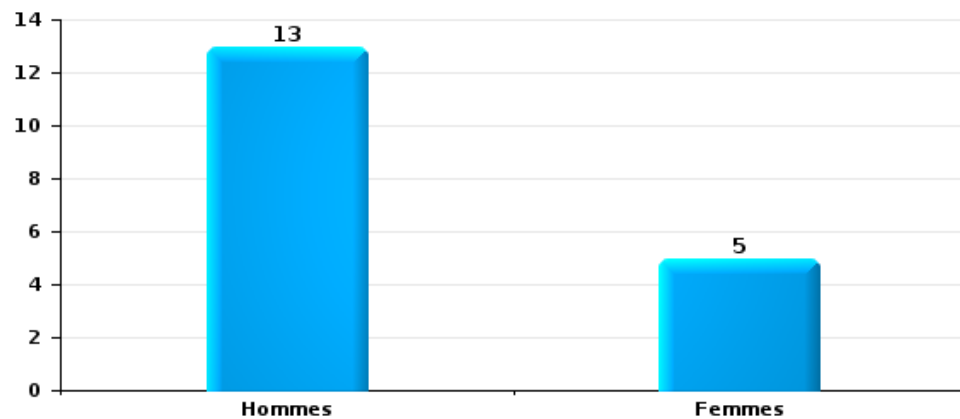
Nombre de suspects-fait selon le sexe





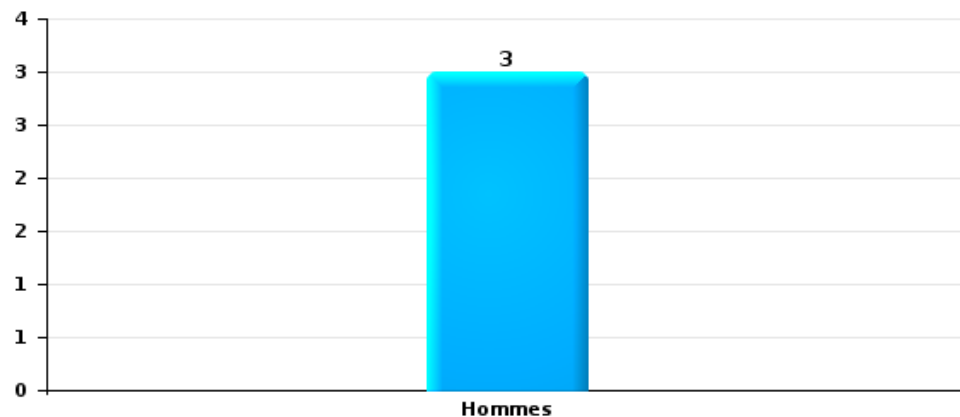
Drogues

Nombre de suspects-fait selon le sexe



Fraude

Nombre de suspects-fait selon le sexe





## 2.2. Nombre de suspects-fait selon le sexe des suspects identifiés (TOP 5 des figures criminelles)

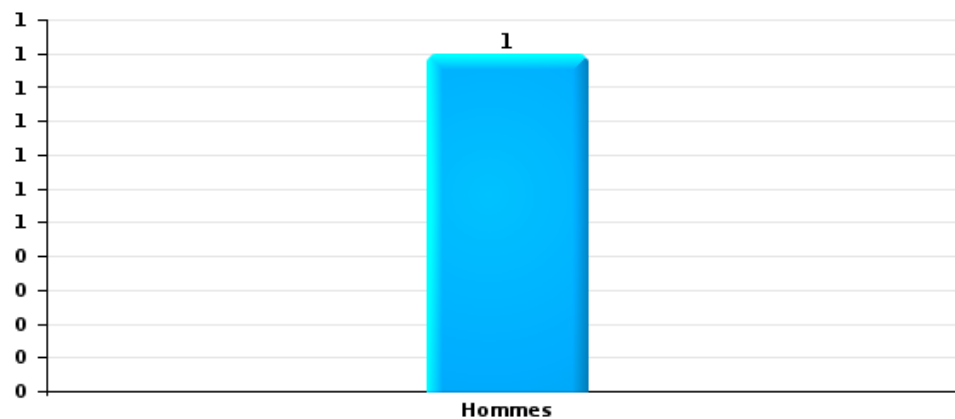
Lorsqu'un même suspect a commis plusieurs faits durant la période considérée, il est aussi comptabilisé plusieurs fois (voir également la note méthodologique)

### Anzagem

2023

### Cambriolage dans bâtiment (total)

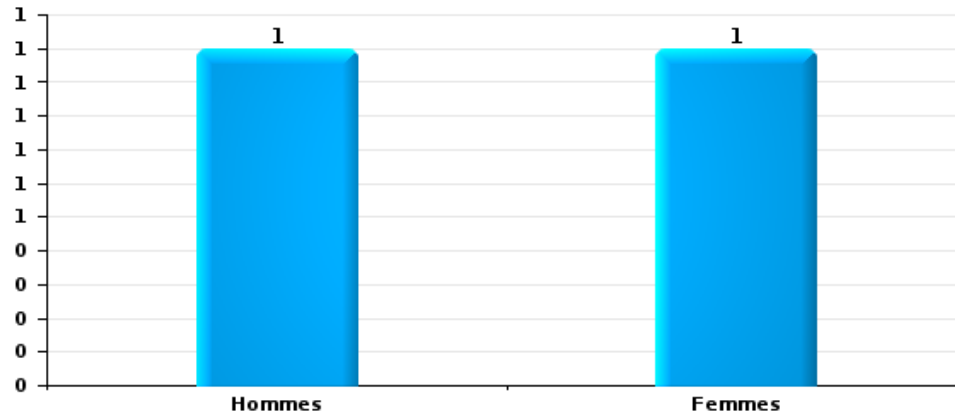
Nombre de suspects-fait selon le sexe





Dégradation de voiture

Nombre de suspects-fait selon le sexe





### 2.3. Nombre de suspects-fait selon l'âge des suspects identifiés (TOP 5 des catégories principales)

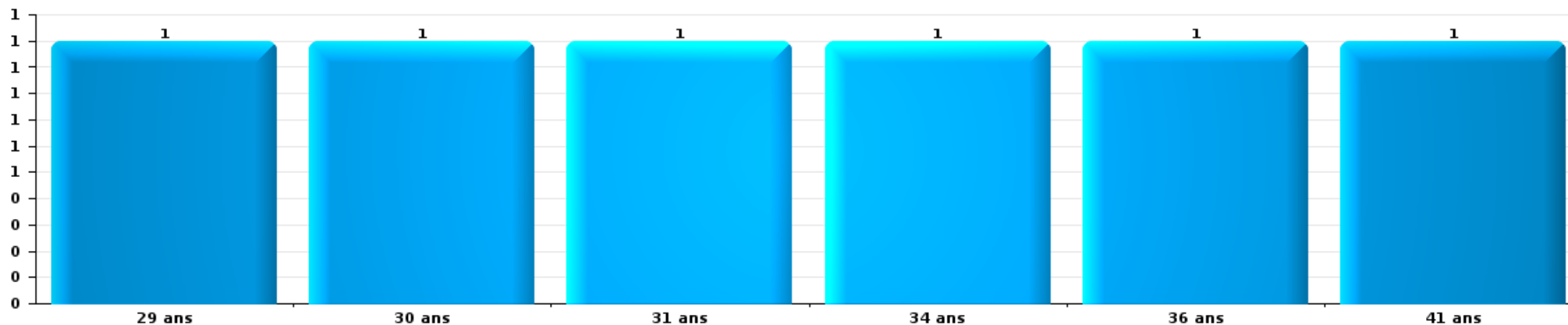
1) Lorsqu'un même suspect a commis plusieurs faits durant la période considérée, il est aussi comptabilisé plusieurs fois, qu'il ait le même âge ou non – 2) Les suspects au-dessous de 14 ans et à partir de 90 ans ne sont pas repris dans le tableau (voir également la note méthodologique)

#### Anzagem

2023

#### Vol et extorsion

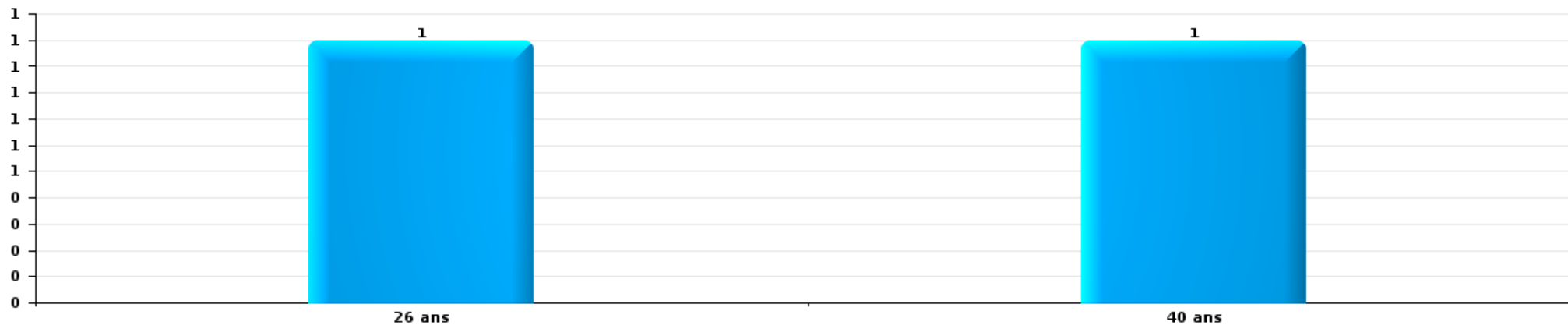
Nombre de suspects-fait par âge (chronologique)





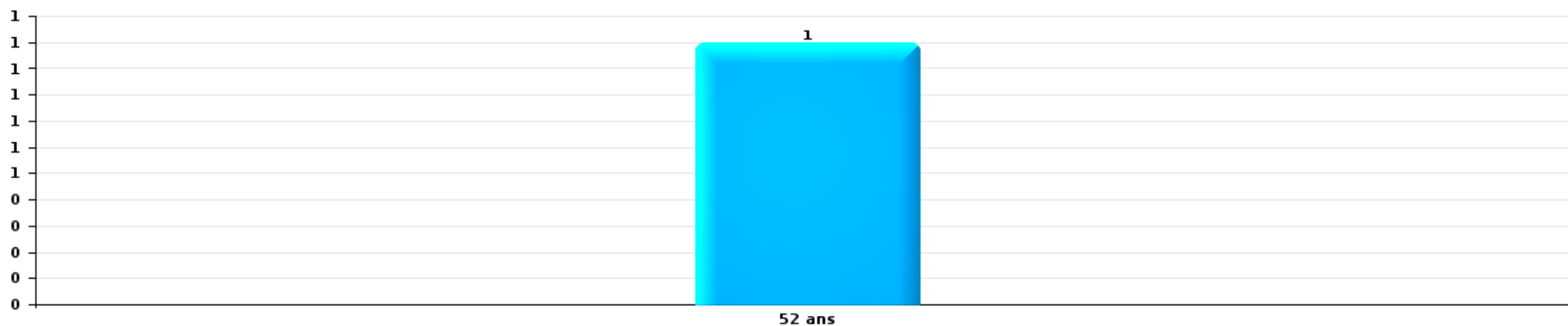
Dégradation de la propriété

Nombre de suspects-fait par âge (chronologique)



Infr. contre l'intégrité physique

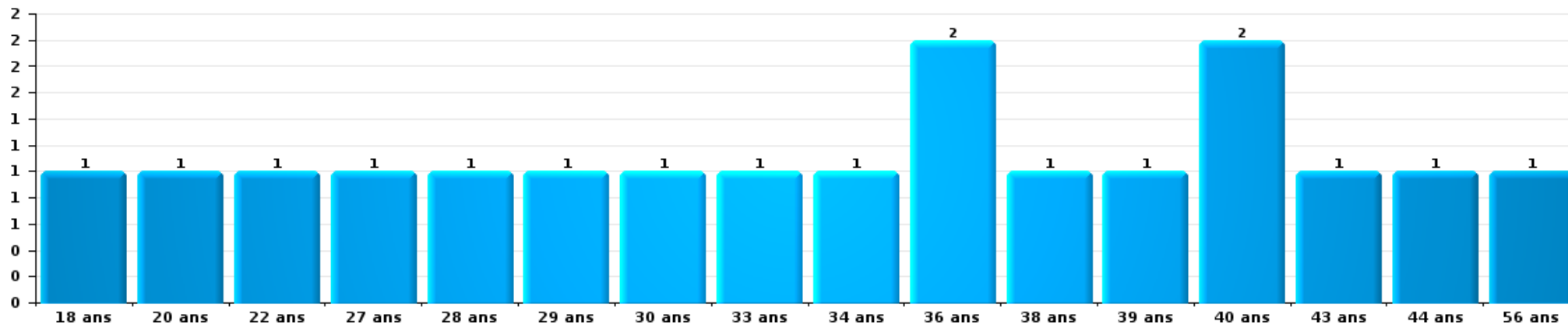
Nombre de suspects-fait par âge (chronologique)





Drogues

Nombre de suspects-fait par âge (chronologique)



Fraude

Nombre de suspects-fait par âge (chronologique)





## 2.4. Nombre de suspects-fait selon l'âge des suspects identifiés (TOP 5 des figures criminelles)

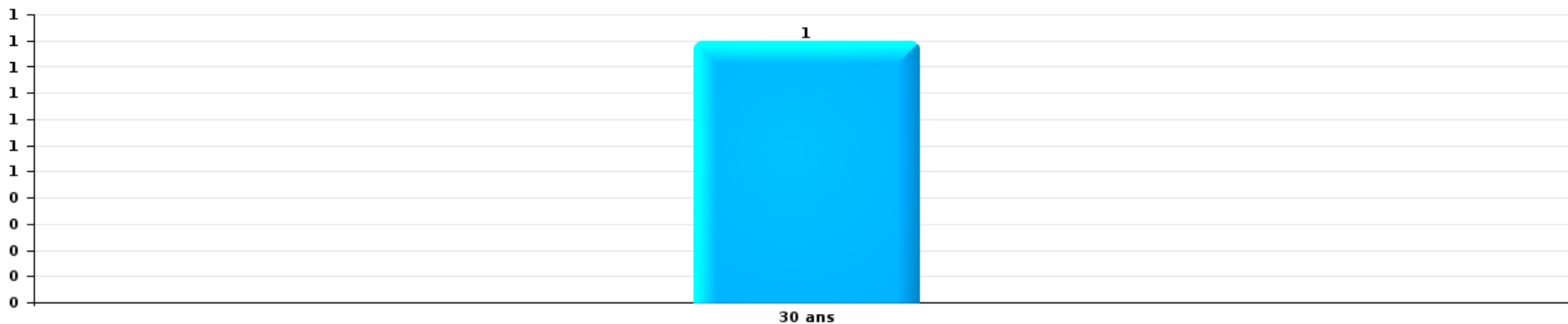
1) Lorsqu'un même suspect a commis plusieurs faits durant la période considérée, il est aussi comptabilisé plusieurs fois, qu'il ait le même âge ou non – 2) Les suspects au-dessous de 14 ans et à partir de 90 ans ne sont pas repris dans le tableau (voir également la note méthodologique)

### Anzagem

2023

### Cambrilage dans bâtiment (total)

Nombre de suspects-fait par âge (chronologique)

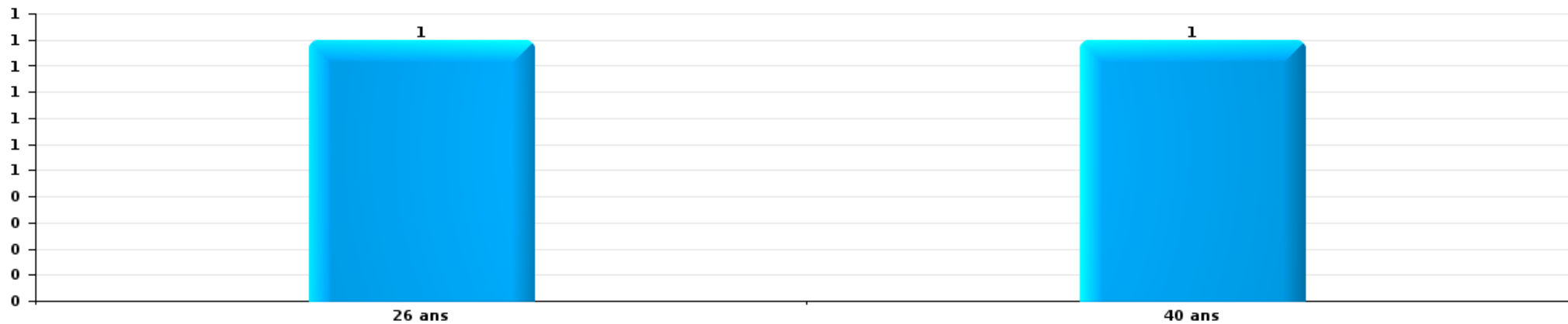






Dégradation de voiture

Nombre de suspects-fait par âge (chronologique)



# ***STATISTIQUES POLICIERES DE CRIMINALITE***

---

*LIEU DE PERPETRATION: COMMUNE*

**Anzegem**

***ANNEXE I: DETAIL PAR CATEGORIE DE DELIT  
CODE PENAL***

## Anzegem

## Infraction Code pénal

## Infr. contre l'intégrité physique

			2000	2013	2014	2015	2016	2017	2018	2019	2020	2021	2022	2023
Assassinat	Autres	Acc.						1						
		Sous-total						1						
Meurtre	Autres	Tent.						1			1			1
		Sous-total						1			1			1
Coups et/ou blessures vol. en sphère familiale	Entre partenaires ou ex-partenaires	Acc.	3	5	8	12	11	12	8	9	16	6	7	3
	Lors d'un différend familial en général	Acc.	5											
	Par les parents envers un mineur	Acc.	1			1		1	1	1	1	4		1
	Envers les parents	Acc.	1	1	5	2	1	3	1	2	2	2	1	
	Envers d'autres ascendants directs ou collatéraux	Acc.	1	1					1					1
	Sous-total		11	7	13	15	12	16	11	12	19	12	9	4
Coups et/ou blessures vol. hors sphère familiale	Bagarres (=coups réciproques)	Acc.	3	5	4	2	1	2	3	2	5	1	8	
	Coups envers fonctionnaire de police	Acc.			1			1						
	Envers un mineur par une pers. ayant autorité	Acc.				1		1				1		
	Envers un mineur qualité de l'auteur inconnue	Acc.	1					1		1	1	1	1	
	Envers pers. vulnérable (qualité auteur inconnue)	Acc.									1			
	Envers un mineur par cohabitant sans rel. Autorité	Acc.										1		
	Envers un arbitre de manifestation sportive	Acc.				1								
	Coups envers profession médicale	Acc.			1									
	Non spécifié	Acc.	10	12	14	15	8	6	11	11	6	10	9	1
	Sous-total		14	17	20	19	9	11	14	14	13	14	18	1
Autres infr. volontaires. c/ l'intégrité phys.	Administration substances nuisibles	Acc.								1				
	Entrave méchante à la circulation	Acc.	1				1		3	2		2		
	Voies de faits et violences légères	Acc.	2	1			1							
	Sous-total		3	1			2		3	3		2		
Infr. involontaires contre l'intégrité physique	Coups et/ou blessures involontaires	Acc.	1			1		2						
	Morsure de chien	Acc.		1		2	2		1		2		1	
	Sous-total		1	1		3	2	2	1		2		1	
	Total		29	26	33	37	25	31	29	29	35	28	28	6

**Infr. contre la liberté individuelle**

		2000	2013	2014	2015	2016	2017	2018	2019	2020	2021	2022	2023
Enlèvement de mineur ou personne vulnérable	Enlèvement parental	Acc.			1							1	
	Autre enlèvement	Tent.				1							
		Sous-total			1	1						1	
Détenition par un particulier		Acc.										1	
		Sous-total										1	
		Total			1	1						2	

**Infr. contre les mœurs**

			2000	2013	2014	2015	2016	2017	2018	2019	2020	2021	2022	2023
Viol n'ayant pas causé la mort	Victime < 10a	Acc.				1		2				1		
	Victime 10a - 14a	Acc.			1									
	Victime 14a - 16a	Acc.			1	1				1	2			
	Victime 16a - 18a	Acc.					1						2	
	Victime majeure	Acc.				1					3			
	<b>Sous-total</b>			2	3	1	2			1	5	1	2	
Viol n'ayant pas causé la mort (nvCPS)	Victime majeure	Acc.											2	1
	<b>Sous-total</b>												2	1
Attentat à la pudeur avec violence / menace	Victime < 16a	Acc.								1				
	Victime 16a - 18a	Tent.											1	
	Victime majeure	Acc.			1		2	1						
		Tent.	1											
	<b>Sous-total</b>		1	1		2	1			1			1	
Attentat à la pudeur sans violence / menace	Victime < 16a	Acc.	1	1	1				1		1	1		
	Victime 16a - 18a	Acc.							1					
	Victime âge inconnu	Acc.	1	1	1					1		1		
	<b>Sous-total</b>		2	2	2				2	1	1	2		
Attentat à la pudeur non spécifié		Tent.	1											
	<b>Sous-total</b>		1											
Atteinte intégrité sexuelle sans mort (nvCPS)	Victime < 16a	Acc.											1	
	Victime majeure	Acc.											1	
	<b>Sous-total</b>												2	
Pornographie infantine	Détention	Acc.		1			1				1			
	Distribution	Acc.						3	1		2	1		
	Non spécifié	Acc.						1						
	<b>Sous-total</b>		1			1	4	1		3	1			
Incitation à la débauche	Victime mineure	Acc.		1	1	3			1			1		
	<b>Sous-total</b>		1	1	3				1			1		
Outrage public aux bonnes mœurs	Actions (exhibitionnisme, etc.)	Acc.		1	2	1					3			
	Ecrits, images, objets	Acc.								1	1	1	1	
	<b>Sous-total</b>		1	2	1					1	4	1	1	
Voyeurisme	Observation/enregistrement de nudité ou intimité	Acc.										1		
	Diffusion enregistrement nudité ou intimité	Acc.									3			
	<b>Sous-total</b>									3	1			
Exploitation sexuelle mineurs-prostitution (nvCPS)	Incitation à la débauche/prostit. (nvCPS)	Acc.												1
	<b>Sous-total</b>													1
	<b>Total</b>		4	5	6	7	7	7	4	4	16	7	8	2

**Infr. contre autres valeurs morales et sentiments**

			2000	2013	2014	2015	2016	2017	2018	2019	2020	2021	2022	2023
Harcèlement	Harcèlement par téléphone (OLD)	Acc.	2											
		Acc.	1	16	24	11	11	12	17	5	9	20	12	3
	Sous-total	3	16	24	11	11	12	17	5	9	20	12	3	
Violation de sépulture		Acc.	1	2		2	1							
		Sous-total	1	2		2	1							
Atteinte à l'honneur	Calomnie et diffamation	Acc.	2	2	3	2	7	5	4	3		6	5	1
	Déclaration calomnieuse	Acc.				1								
	Imputation calomnieuse	Acc.	1	2			1	1				2	1	
	Divulgateion méchante	Acc.	1					1						
	Injures (Délit)	Acc.	1	1	3	1	1	1		2	1			
	Non spécifié	Acc.					1							
		Sous-total	5	5	6	4	10	8	4	5	1	8	6	1
Vie privée	Intrusion de nuit	Acc.						1						
	Violation de domicile par un particulier	Acc.		3		2		2				2	1	
	Violation du secret des lettres	Acc.						1						
		Sous-total		3		2		4				2	1	
Tapage nocturne		Acc.	10		1	1	1		4	4		4	1	1
		Sous-total	10		1	1	1		4	4		4	1	1
<b>Total</b>			<b>19</b>	<b>26</b>	<b>31</b>	<b>20</b>	<b>23</b>	<b>24</b>	<b>25</b>	<b>14</b>	<b>10</b>	<b>34</b>	<b>20</b>	<b>5</b>

**Infr. relative au statut juridique de l'enfant**

			2000	2013	2014	2015	2016	2017	2018	2019	2020	2021	2022	2023
<b>Non-représentation d'enfants</b>	<b>Par les parents</b>	<b>Acc.</b>				2								
		<b>Sous-total</b>				2								
		<b>Total</b>				2								

## Vol et extorsion

			2000	2013	2014	2015	2016	2017	2018	2019	2020	2021	2022	2023	
Vol avec circ. aggr.	Avec violence	Acc.		3	3	2	3	1	1	1	1	2		1	
		Tent.			1	2									
	Sans violence	Acc.	35	60	60	67	62	58	39	54	23	28	34		9
		Tent.	19	36	25	26	34	26	22	18	16	18	17		5
	Sous-total		54	99	89	97	99	85	62	73	40	48	51	15	
Vol sans circ. aggr.	Avec violence	Acc.			1	2	1			2	1		1		
	Sans violence, Vol à la tire	Acc.		5	4	2	3	1	3			2	3		
	Sans violence, Vol d'usage	Acc.				1						1	1		
	Sans violence, Vol domestique	Acc.		5	1	2	4	5		5	1	2	1		1
		Tent.		1											
	Sans violence	Acc.	62	81	89	75	67	72	61	55	47	59	57		8
	Tent.	1	1	7	3	4	2	2	1	1	3	4		1	
	Sous-total		63	93	102	85	79	80	66	63	50	67	67	10	
Vol non spécifié		Acc.	13					1		1					
		Tent.	10												
		Sous-total	23					1		1					
Extorsion		Acc.						1	1	1	1	3	4		
		Tent.						1	2	4	1		1		
		Sous-total				2		2	3	5	2	3	5		
	Total		140	192	191	184	178	168	131	142	92	118	123	25	



## Fraude

		2000	2013	2014	2015	2016	2017	2018	2019	2020	2021	2022	2023	
Blanchiment d'argent	Acc.			1			1	1	1	7	1	3	1	
	Tent.									1				
	Sous-total			1			1	1	1	8	1	3	1	
Recel	Recel simple	Acc.			1									
	Recel qualifié	Acc.												
	Sous-total	1			1									
Grivèlerie	Carburant / lubrifiant	Acc.	1		1	1		1	1	1				
	Boissons et aliments	Acc.										1		
	Voiture de location	Acc.		1		1	1					1		
	Sous-total		1	1	1	2	1	1	1	1		2		
Détournement et destruction frauduleuse	Cel frauduleux	Acc.			1	1		1				1		
	D'objets saisis	Acc.	1						1					
	Non spécifié	Acc.	1	1	1	1				1		2		
	Sous-total	1	2	1	2	2		1	1	1		3		
Escoquerie	Fraude par internet	Acc.	29	4	11	16	18	16	34	30	31	33	6	
		Tent.		3	4	2	6	7	5	1	2	2		
	Escoquerie sans internet	Acc.	7	9	7	4	6	7	6	2	5	6		
		Tent.		3	3	1				1		2		
	Non spécifié	Acc.											3	
Sous-total	3	36	19	25	23	30	30	45	34	38	43	6		
Tromperie	Marchandises vendues / travail fourni	Acc.												
	Sous-total	1												
Abus de confiance et infr. apparentées	Abus de confiance	Acc.	2	3	5	4	4	5	9	8	2	3		
	Abus des faiblesses	Acc.		1	1					1				
	Sous-total	6	2	4	6	4	4	5	9	9	2	3		
Abus de biens sociaux	Non spécifié	Acc.			1									
	Sous-total				1									
Infr. liées à l'insolvabilité	Par le débiteur	Acc.	2											
	Non spécifié	Acc.		1		1	2	1	1		1			
	Sous-total	1	2	1		1	2	1	1		1			
Chèques sans provision		Acc.												
	Sous-total	1												
		Total	14	43	27	36	32	38	39	58	53	42	54	7

## Dégradation de la propriété

			2000	2013	2014	2015	2016	2017	2018	2019	2020	2021	2022	2023
Incendie volontaire	Dans lieu habité (de jour)	Acc.											1	
	Dans lieu habité (de nuit)	Acc.								1				
	Dans un autre lieu (de jour)	Acc.	1		1		1	1			1			
	Dans un autre lieu (de nuit)	Acc.	3			1								
		<b>Sous-total</b>	<b>4</b>		<b>1</b>	<b>1</b>	<b>1</b>	<b>1</b>		<b>1</b>	<b>1</b>		<b>1</b>	
Incendie involontaire		Acc.	4	12	5	6	14	4	4	8	3	4	3	1
		<b>Sous-total</b>	<b>4</b>	<b>12</b>	<b>5</b>	<b>6</b>	<b>14</b>	<b>4</b>	<b>4</b>	<b>8</b>	<b>3</b>	<b>4</b>	<b>3</b>	<b>1</b>
Destruction, dénaturation, dégradation	Avec circ. aggr.	Acc.	1							1	1			
	Destruction de biens agricoles	Acc.							1					
	Non spécifié	Tent.	2											
		<b>Sous-total</b>	<b>3</b>						<b>1</b>	<b>1</b>	<b>1</b>			
Vandalisme	Sur véhicules	Acc.	10	18	18	16	16	20	9	14	12	14	13	3
	Sur autres biens mobiliers	Acc.	9	10	4	5	3		4	2	1	1		1
	Graffitis	Acc.		1				1			2	1	1	
	Autres détériorations sur biens immobiliers	Acc.	5	17	14	23	24	28	20	14	15	22	20	2
	Dégradation de clôture	Tent.										1		
		Acc.		1		2						1	1	
		<b>Sous-total</b>	<b>24</b>	<b>47</b>	<b>36</b>	<b>44</b>	<b>45</b>	<b>49</b>	<b>33</b>	<b>30</b>	<b>30</b>	<b>40</b>	<b>35</b>	<b>6</b>
		<b>Total</b>	<b>35</b>	<b>59</b>	<b>42</b>	<b>51</b>	<b>60</b>	<b>54</b>	<b>38</b>	<b>40</b>	<b>35</b>	<b>44</b>	<b>39</b>	<b>7</b>

## Infr. contre la sécurité publique

			2000	2013	2014	2015	2016	2017	2018	2019	2020	2021	2022	2023
Organisation criminelle	Acc.											1		
	Sous-total											1		
Association de malfaiteurs	Acc.										2	1		
	Sous-total										2	1		
Evasion de prisonniers	Non-respect surveillance électronique	Acc.				1	2	1					1	
	Sous-total				1	2	1						1	
Menaces	Menace d'attentat	Acc.		2		2						1		
	Verbales	Acc.	3	11	2	8	9	9	3	5	6	7	8	
	Ecrites	Acc.		5	2	3	9	2	1	3	6	3	3	1
	Par gestes, emblèmes	Acc.	1	4	1	7	1	5	2	4	3	3		
	Alerte à la bombe	Acc.									1			
	Non spécifié	Acc.	1	2										
	Sous-total		5	24	5	20	19	16	6	12	16	14	11	1
	Total		5	24	5	21	21	17	6	12	18	16	12	1

## Infr. contre l'autorité publique

			2000	2013	2014	2015	2016	2017	2018	2019	2020	2021	2022	2023
Rébellion	Rébellion armée	Acc.	1			1		1			1	2	1	
	Rébellion non armée	Acc.	1		2			2		4	2	2	2	
		Sous-total	2		2	1		3		4	3	4	3	
Outrages		Acc.			1	1							1	
		Sous-total			1	1							1	
Autres infractions	Bris de scellés	Acc.								1				
	Industrie, commerce et enchères publiques	Acc.										1		
		Sous-total								1		1		
		Total	2		3	2		3		5	3	5	4	

## Infr. contre la foi publique

			2000	2013	2014	2015	2016	2017	2018	2019	2020	2021	2022	2023
Faux en écritures	Faux en écritures	Acc.	4	3	1	1	3		1	3	2	4	1	1
		Tent.										1		
	Usage de faux en écrit. et écrit. falsifiées	Acc.		1	1					1				
		Sous-total	4	4	2	1	3		1	4	2	5	1	1
Usurpation	De fonctions	Acc.	1	1		1	1			1	2			
	De nom	Acc.			1	2	1		2	1	6	5	4	1
		Sous-total	1	1	1	3	2		2	2	8	5	4	1
Contrefaçon / falsification	Contrefaçon	Acc.			3					1	1			1
		Sous-total			3					1	1			1
Fausses monnaies	Emission	Acc.					2						1	
		Tent.					1							
	Autres	Tent.			1									
		Sous-total			1	3							1	
Faux en justice	Fausses déclarations	Acc.			1	1	2			1				
		Sous-total			1	1	2			1				
		Total	5	5	7	6	10		3	8	11	10	6	3



Anzagem

Infraction Code pénal

Infr. contre la famille

	2000	2013	2014	2015	2016	2017	2018	2019	2020	2021	2022	2023
<b>Abandon de famille</b>											1	
Acc.											1	
Sous-total											1	
<b>Refus du droit aux relations personnelles</b>	26	20	15	11	8	6	3	8	7	13	6	7
Acc.	26	20	15	11	8	6	3	8	7	13	6	7
Sous-total	26	20	15	11	8	6	3	8	7	13	6	7
<b>Non-acquittement pension alimentaire</b>	2		1	1				1	1			1
Acc.	2		1	1				1	1			1
Sous-total	2		1	1				1	1			1
<b>Mariage forcé</b>										1		
Acc.										1		
Sous-total										1		
<b>Total</b>	<b>28</b>	<b>20</b>	<b>16</b>	<b>12</b>	<b>8</b>	<b>6</b>	<b>3</b>	<b>9</b>	<b>8</b>	<b>14</b>	<b>7</b>	<b>8</b>

Criminalité informatique

	2000	2013	2014	2015	2016	2017	2018	2019	2020	2021	2022	2023
<b>Hacking</b>		1	1	1	3	5	5	4	5	4	8	3
Acc.		1	1	1	3	5	5	4	5	4	8	3
Tent.								1				
Sous-total		1	1	1	3	5	5	5	5	4	8	3
<b>Faux en informatique</b>		1					1			5	1	1
Acc.		1					1			5	1	1
Sous-total		1					1			5	1	1
<b>Fraude informatique</b>		5	7	3	2	5	3	5	37	48	65	14
Acc.		5	7	3	2	5	3	5	37	48	65	14
Tent.		1		1					2	4	6	
Sous-total		6	7	4	2	5	3	5	39	52	71	14
<b>Sabotage</b>		5			1	1						
Acc.		5			1	1						
Sous-total		5			1	1						
<b>Total</b>		<b>13</b>	<b>8</b>	<b>5</b>	<b>6</b>	<b>11</b>	<b>9</b>	<b>10</b>	<b>44</b>	<b>61</b>	<b>80</b>	<b>18</b>



Exercice illégal de l'autorité publique

		2000	2013	2014	2015	2016	2017	2018	2019	2020	2021	2022	2023
Prise d'intérêt	Acc.										1		
	Sous-total										1		
	Total										1		

Marchand de sommeil

		2000	2013	2014	2015	2016	2017	2018	2019	2020	2021	2022	2023
Sans circ. aggr.	Acc.												1
	Sous-total												1
	Total												1

Traite des êtres humains

		2000	2013	2014	2015	2016	2017	2018	2019	2020	2021	2022	2023
Exploitation économique	Acc.									1	1		
	Sous-total									1	1		
	Total									1	1		

Contravention Code pénal

		2000	2013	2014	2015	2016	2017	2018	2019	2020	2021	2022	2023
Injures (Contravention)	Acc.	1											
	Sous-total	1											
Autres contraventions CP	Acc.	3		1									
	Sous-total	3		1									
	Total	4		1									

# ***STATISTIQUES POLICIERES DE CRIMINALITE***

---

*LIEU DE PERPETRATION: COMMUNE*

**Anzegem**

***ANNEXE II: DETAIL PAR CATEGORIE DE DELIT  
LOIS SPECIALES***





Anzagem

Infraction Lois spéciales

Drogues

			2000	2013	2014	2015	2016	2017	2018	2019	2020	2021	2022	2023
Détention		Acc.	7	9	3	12	7	21	11	36	20	28	16	15
		Sous-total	7	9	3	12	7	21	11	36	20	28	16	15
Usage	Usage en groupe	Acc.	1											
	Usage individuel	Acc.	6											
		Tent.	2											
	Faciliter l'usage	Acc.			1	1					2	1		
	Désordre, scandale ou danger dans un espace public	Acc.								1			1	
		Sous-total	9		1	1				1	2	1	1	
Importation et exportation		Acc.		1										
		Sous-total		1										
Fabrication		Acc.		3	2	4	3	3	1	1	2	5	3	
		Sous-total		3	2	4	3	3	1	1	2	5	3	
Commerce		Acc.	6	1	4	5	2	7	2	6	6	5	7	1
		Sous-total	6	1	4	5	2	7	2	6	6	5	7	1
Autres		Acc.				3								
		Sous-total				3								
		Total	22	14	10	25	12	31	14	44	30	39	27	16



Législation sur les étrangers

			2000	2013	2014	2015	2016	2017	2018	2019	2020	2021	2022	2023
Transmigration illégale	Mariages simulés/blancs sans récompense/contrainte	Acc.		2	1		1						1	
	Cohab. légale de complais. sans récompense/contr.	Acc.									1			
	Accès au territoire	Acc.		1				10		2		2		
	Séjour	Acc.		1		1	2	3	13	5	11	3	2	
	Pas de port de documents d'identité ou de voyage	Acc.				1								
	Inscription au registre des étrangers	Acc.		1		2								
		Sous-total		5	1	4	3	13	13	7	12	5	3	
Trafic d'êtres humains		Acc.				1								
		Sous-total					1							
Non spécifié		Acc.	1											
		Sous-total	1											
Autres		Acc.									1			
		Sous-total									1			
		Total	1	5	1	4	4	13	13	7	13	5	3	



Environnement

			2000	2013	2014	2015	2016	2017	2018	2019	2020	2021	2022	2023
Déchets	Déchets par professionnel	Acc.			1		1	1	2	2	1		1	
	Déchets par particulier	Acc.		9	14	9	7	3	2	4	4	5		1
	Déchets par personne indéterminée	Acc.	2											
	Déchets: permis/autorisation	Acc.				1								
	<b>Sous-total</b>		<b>2</b>	<b>9</b>	<b>15</b>	<b>10</b>	<b>8</b>	<b>4</b>	<b>4</b>	<b>6</b>	<b>5</b>	<b>5</b>	<b>1</b>	<b>1</b>
Autres que déchets	Urbanisme	Acc.		1	4	8	4	2			4	1	2	
	Bruit	Acc.		8	2	1	1	4	1					
	Pollution de l'eau	Acc.	1		1	2	1					2		1
	Pollution de l'air	Acc.									1			
	Pollution du sol	Acc.				1	1							
	Autres nuisances en matière d'environnement	Acc.	3										1	
	<b>Sous-total</b>		<b>4</b>	<b>9</b>	<b>7</b>	<b>12</b>	<b>7</b>	<b>6</b>	<b>1</b>		<b>5</b>	<b>3</b>	<b>3</b>	<b>1</b>
Biodiversité / Faune et flore	Bien-être animal	Acc.	1	2	3	1	2		1	1	3	2	4	2
	Protection de la nature	Acc.		1	1									
	Destruction d'animaux	Acc.			1			1						
	<b>Sous-total</b>		<b>1</b>	<b>3</b>	<b>5</b>	<b>1</b>	<b>2</b>	<b>1</b>	<b>1</b>	<b>1</b>	<b>3</b>	<b>2</b>	<b>4</b>	<b>2</b>
Non spécifié	Acc.	1												
	<b>Sous-total</b>		<b>1</b>											
	<b>Total</b>		<b>8</b>	<b>21</b>	<b>27</b>	<b>23</b>	<b>17</b>	<b>11</b>	<b>6</b>	<b>7</b>	<b>13</b>	<b>10</b>	<b>8</b>	<b>4</b>



**Armes et explosifs**

			2000	2013	2014	2015	2016	2017	2018	2019	2020	2021	2022	2023
Détention illégale	Arme à feu	Acc.		8	1	2	1	1	1	7	3	5	2	
	Arme blanche ou non à feu	Acc.		1		1	1		5	1	1	4		1
	Munition	Acc.									1	1	1	
	Sous-total				9	1	3	2	1	6	8	5	10	3
Port / transport illégal	Arme à feu	Acc.				1								
	Arme blanche ou non à feu	Acc.		2		1			2	3	3	1	1	
	Non spécifié	Acc.	1											
	Sous-total			1	2		2			2	3	3	1	1
Commerce illégal	Arme à feu	Acc.								1				
	Sous-total									1				
Fabrication / réparation illégale	Arme blanche ou non à feu	Acc.				1								
	Sous-total					1								
Autre	Mesures de sécurité	Acc.		1										
	Stockage	Acc.											1	
	Non spécifié	Acc.	1											
	Sous-total			1	1									1
Total			2	12	1	6	2	1	8	12	8	11	5	1

**Protection de la personne**

			2000	2013	2014	2015	2016	2017	2018	2019	2020	2021	2022	2023
Discrimination	Racisme et xénophobie	Acc.								1				
	Fondée sur son orientation sexuelle (homophobie)	Acc.		1										
	Sous-total				1						1			
Protection de la vie privée		Acc.		1			1					1		
	Sous-total			1			1					1		
Caméras de surveillance		Acc.									1			
	Sous-total										1			
Total				2			1			1	1	1		



**Anzagem**

**Infraction Lois spéciales**

**Hormones et dopage**

		2000	2013	2014	2015	2016	2017	2018	2019	2020	2021	2022	2023
<b>Détention</b>	Acc.		1			1	1		1	1			1
	Sous-total:		1			1	1		1	1			1
<b>Usage</b>	Acc.								1				
	Sous-total:								1				
	Total:		1			1	1		2	1			1

**Protection de la jeunesse**

		2000	2013	2014	2015	2016	2017	2018	2019	2020	2021	2022	2023
<b>Législation sur l'obligation scolaire</b>	Acc.			1	2			1	2		1	1	
	Sous-total:			1	2			1	2		1	1	
<b>Législation sur la protection de la jeunesse</b>	Acc.	2	6	11	4	7	6	9	12	16	25	15	11
	Sous-total:	2	6	11	4	7	6	9	12	16	25	15	11
	Total:	2	6	12	6	7	6	10	14	16	26	16	11



Code pénal social

		2000	2013	2014	2015	2016	2017	2018	2019	2020	2021	2022	2023
<b>Harcèlement au travail</b>	Acc.				2	1	1						
	Sous-total:				2	1	1						
<b>Rémunération et autres avantages patrimoniaux</b>	Acc.								1				
	Sous-total:								1				
<b>Fraude sociale aux cotisations (travail au noir)</b>	Acc.		1	1				1			1	1	
	Sous-total:		1	1				1			1	1	
<b>Surveillance et contrôle</b>	Acc.											1	
	Sous-total:											1	
<b>Sécurité sociale</b>	Acc.				1								
	Sous-total:				1								
<b>Infr. contre foi publique en droit pénal social</b>	Acc.			1									
	Sous-total:			1									
<b>Escroquerie en droit pénal social</b>	Acc.		1					1	1			2	
	Sous-total:		1					1	1			2	
<b>Autres</b>	Acc.							2					
	Sous-total:							2					
	Total:		2	1	3	2	1	4	2		1	4	

Ivresse et alcool

		2000	2013	2014	2015	2016	2017	2018	2019	2020	2021	2022	2023
<b>Ivresse publique</b>	Acc.	1	3	4	3	2	4	4	6	2	3	5	2
	Sous-total:	1	3	4	3	2	4	4	6	2	3	5	2
	Total:	1	3	4	3	2	4	4	6	2	3	5	2

Registre de population

		2000	2013	2014	2015	2016	2017	2018	2019	2020	2021	2022	2023
	Acc.		7	4	18	8	6	16	12	15	6	3	1
	Sous-total:		7	4	18	8	6	16	12	15	6	3	1
	Total:		7	4	18	8	6	16	12	15	6	3	1



Carte d'identité

		2000	2013	2014	2015	2016	2017	2018	2019	2020	2021	2022	2023
<b>Pas en possession</b>	Acc.			1			1						
	Sous-total:			1			1						
<b>Non spécifié</b>	Acc.		1										
	Sous-total:		1										
<b>Autres</b>	Acc.				1								
	Sous-total:				1								
	<b>Total:</b>		1	1	1		1						

Santé publique

		2000	2013	2014	2015	2016	2017	2018	2019	2020	2021	2022	2023
<b>Politique de la santé</b>	Acc.									1			
	Sous-total:									1			
<b>Refus ou négligence respect mesures</b>	Acc.									40	14		
	Sous-total:									40	14		
<b>Autres</b>	Acc.	1	1							16			
	Sous-total:	1	1							16			
	<b>Total:</b>	1	1							57	14		



Travail

		2000	2013	2014	2015	2016	2017	2018	2019	2020	2021	2022	2023
<b>Règlement général protection du travail</b>	Acc.			1									
	Sous-total:			1									
<b>Commerce ambulant</b>	Acc.											2	
	Sous-total:											2	
<b>Fraude sociale aux cotisations (travail au noir)</b>	Acc.	1							1		1		
	Sous-total:	1							1		1		
<b>Non spécifié</b>	Acc.			1					1				
	Sous-total:			1					1				
<b>Autres</b>	Acc.		1			1	1		2				
	Sous-total:		1			1	1		2				
	Total:	1	1	1	1	1	1		4		1	2	

Protection des revenus publics

		2000	2013	2014	2015	2016	2017	2018	2019	2020	2021	2022	2023
<b>Taxe de circulation / TMC</b>	Acc.					1	2	2					
	Sous-total:					1	2	2					
<b>Fraude sociale aux allocations</b>	Acc.									1			
	Sous-total:									1			
<b>Fraude TVA</b>	Acc.			1									
	Sous-total:			1									
<b>Fraude fiscale - impôts sur le revenu</b>	Acc.			1			1	1					
	Sous-total:			1			1	1					
<b>Non spécifié</b>	Acc.										1		
	Sous-total:										1		
	Total:			2		1	3	3		1	1		





Législation économique

		2000	2013	2014	2015	2016	2017	2018	2019	2020	2021	2022	2023
<b>Autres</b>	<b>Acc.</b>					1							
	<b>Sous-total:</b>					1							
	<b>Total:</b>					1							

Pratiques commerciales

		2000	2013	2014	2015	2016	2017	2018	2019	2020	2021	2022	2023
<b>Autres</b>	<b>Acc.</b>	1			1	2	3	1	1				
	<b>Sous-total:</b>	1			1	2	3	1	1				
	<b>Total:</b>	1			1	2	3	1	1				

Autres lois spéciales

		2000	2013	2014	2015	2016	2017	2018	2019	2020	2021	2022	2023
<b>Transport</b>	<b>Acc.</b>											1	
	<b>Sous-total:</b>											1	
<b>Prévention: incendies, explosions, accidents</b>	<b>Acc.</b>									2			
	<b>Sous-total:</b>									2			
<b>Loteries et jeux de hasard</b>	<b>Acc.</b>	1											
	<b>Sous-total:</b>	1											
<b>Dégradation involontaire câbles télécommunication</b>	<b>Acc.</b>			9	4						2	6	
	<b>Sous-total:</b>			9	4						2	6	
<b>Infractions Loi police chemins de fer</b>	<b>Acc.</b>					1				2			
	<b>Sous-total:</b>					1				2			
<b>Autres</b>	<b>Acc.</b>	1	1										
	<b>Sous-total:</b>	1	1										
	<b>Total:</b>	2	1	9	4	1				4	2	7	

# ***STATISTIQUES POLICIERES DE CRIMINALITE***

---

***LIEU DE PERPETRATION: COMMUNE***

**Anzagem**

***ANNEXE III: DETAIL  
FIGURES CRIMINELLES / PHENOMENES***



Anzagem

FC Vol moyen de transport

		2000	2013	2014	2015	2016	2017	2018	2019	2020	2021	2022	2023
Vol de voiture	Acc.	4	5	4	3	4	2	2		1		1	1
	Tent.		2	2	1		1				2		
	<b>Total</b>	<b>4</b>	<b>7</b>	<b>6</b>	<b>4</b>	<b>4</b>	<b>3</b>	<b>2</b>		<b>1</b>	<b>2</b>	<b>1</b>	<b>1</b>
Vol de moto	Acc.		1	2		1	1				1		
	Total		1	2		1	1				1		
Homejacking	Acc.			1									
	Total			1									
Vol dans les garages	Acc.	3	3	2	1		1	1					
	Total	3	3	2	1		1	1					
Vol de vélomoteur	Acc.	9	4		1		1				1	2	
	Tent.	1											
	Total	10	4		1		1				1	2	
Vol de vélo	Acc.	10	15	23	20	27	18	16	12	19	15	12	3
	Total	10	15	23	20	27	18	16	12	19	15	12	3



**FC Cambriolage**

		2000	2013	2014	2015	2016	2017	2018	2019	2020	2021	2022	2023
<b>Cambriolage dans habitation</b>	Acc.	14	43	36	21	33	21	22	23	10	17	19	4
	Tent.	17	24	21	16	20	17	14	8	4	14	13	4
	<b>Total</b>	<b>31</b>	<b>67</b>	<b>57</b>	<b>37</b>	<b>53</b>	<b>38</b>	<b>36</b>	<b>31</b>	<b>14</b>	<b>31</b>	<b>32</b>	<b>8</b>
<b>Cambriolage ds entreprise ou commerce</b>	Acc.	14	8	9	10	14	14	3	5	1	4	3	
	Tent.	6	7		6	6	2	1	3	7			1
	<b>Total</b>	<b>20</b>	<b>15</b>	<b>9</b>	<b>16</b>	<b>20</b>	<b>16</b>	<b>4</b>	<b>8</b>	<b>8</b>	<b>4</b>	<b>3</b>	<b>1</b>
<b>Cambriolage ds service public ou bâtiment administ</b>	Acc.		3		10	3	2		1	2	2		3
	Tent.						3	1	1	2			
	<b>Total</b>		<b>3</b>		<b>10</b>	<b>3</b>	<b>5</b>	<b>1</b>	<b>2</b>	<b>4</b>	<b>2</b>		<b>3</b>
<b>Cambriolage dans bâtiment (total)</b>	Acc.	28	54	45	41	48	37	25	29	13	23	22	7
	Tent.	23	31	21	22	26	22	16	12	13	14	13	5
	<b>Total</b>	<b>51</b>	<b>85</b>	<b>66</b>	<b>63</b>	<b>74</b>	<b>59</b>	<b>41</b>	<b>41</b>	<b>26</b>	<b>37</b>	<b>35</b>	<b>12</b>

**FC Vol autre**

		2000	2013	2014	2015	2016	2017	2018	2019	2020	2021	2022	2023
<b>Vol à main armée</b>	Acc.		2					1		1	3		1
	Tent.				1								
	<b>Total</b>		<b>2</b>		<b>1</b>			<b>1</b>		<b>1</b>	<b>3</b>		<b>1</b>
<b>Vol avec violence sans arme</b>	Acc.	1	2	4	4	4	1	1	4	2	2	5	1
	Tent.			1	3		1	2	4	1		1	
	<b>Total</b>	<b>1</b>	<b>2</b>	<b>5</b>	<b>7</b>	<b>4</b>	<b>2</b>	<b>3</b>	<b>8</b>	<b>3</b>	<b>2</b>	<b>6</b>	<b>1</b>
<b>Vol dans ou sur un véhicule</b>	Acc.	18	13	19	25	13	12	8	20	9	5	10	
	Tent.	2	2	2	4	3	2	3	2		1	1	
	<b>Total</b>	<b>20</b>	<b>15</b>	<b>21</b>	<b>29</b>	<b>16</b>	<b>14</b>	<b>11</b>	<b>22</b>	<b>9</b>	<b>6</b>	<b>11</b>	
<b>Vol d'armes et explosifs</b>	Acc.	1	1	1		3							
	Tent.												
	<b>Total</b>	<b>1</b>	<b>1</b>	<b>1</b>		<b>3</b>							
<b>Vol à l'arraché</b>	Acc.	2	3	4		1		1	1		2	2	
	Tent.												
	<b>Total</b>	<b>2</b>	<b>3</b>	<b>4</b>		<b>1</b>		<b>1</b>	<b>1</b>		<b>2</b>	<b>2</b>	



**FC Vol autre**

		2000	2013	2014	2015	2016	2017	2018	2019	2020	2021	2022	2023
<b>Vol à la tire</b>	<b>Acc.</b>		5	4	2	3	1	3			2	3	
	<b>Total</b>		5	4	2	3	1	3			2	3	
<b>Vol à l'étalage</b>	<b>Acc.</b>	4	10	15	7	11	8	5	14	5	12	12	4
	<b>Tent.</b>			1	1								
	<b>Total</b>	4	10	16	8	11	8	5	14	5	12	12	4
<b>Vol par ruse</b>	<b>Acc.</b>	1	2	2	1	3		2	2		1		
	<b>Tent.</b>				1				1				
	<b>Total</b>	1	2	2	2	3		2	3		1		
<b>Vol de métaux</b>	<b>Acc.</b>		1	3	4	1		4		1	4		
	<b>Total</b>		1	3	4	1		4		1	4		
<b>Vol sur les chantiers</b>	<b>Acc.</b>	2	2	2	4		4	3	4	3	1	4	
	<b>Tent.</b>							1					
	<b>Total</b>	2	2	2	4		4	4	4	3	1	4	
<b>Home-invasion</b>	<b>Acc.</b>		1										
	<b>Total</b>		1										
<b>Vol d'animaux</b>	<b>Acc.</b>	1		2			1				1		
	<b>Total</b>	1		2			1				1		
<b>Vol de cargaison</b>	<b>Acc.</b>								1				
	<b>Total</b>								1				



**Criminalité ICT**

		2000	2013	2014	2015	2016	2017	2018	2019	2020	2021	2022	2023
<b>Fraude de cartes de paiements</b>	Acc.		1	3	1	2	2	1		1			1
	Total		1	3	1	2	2	1		1			1
<b>Phishing</b>	Acc.						1		2	7	14	16	
	Tent.											1	
	Total						1		2	7	14	17	
<b>Ransomware</b>	Acc.						1		1			1	
	Total						1		1			1	
<b>Skimming</b>	Acc.							1					
	Total							1					

**FC Autre**

		2000	2013	2014	2015	2016	2017	2018	2019	2020	2021	2022	2023
<b>Violence contre les métiers d'intérêt général</b>	Acc.			2			1						
	Total			2			1						
<b>Graffiti</b>	Acc.		1				1			3	1	1	
	Total		1				1			3	1	1	
<b>Dégradation de voiture</b>	Acc.		18	16	15	15	23	8	14	10	14	11	3
	Total		18	16	15	15	23	8	14	10	14	11	3
<b>Rixe au couteau</b>	Acc.			1						2		1	
	Tent.												1
	Total			1						2		1	1



**PH Violence intrafamiliale (VIF)**

		2000	2013	2014	2015	2016	2017	2018	2019	2020	2021	2022	2023
VIF: physique, dans le couple	Acc.	3	5	8	13	11	13	8	9	17	6	9	3
	Tent.												1
	<b>Total</b>	<b>3</b>	<b>5</b>	<b>8</b>	<b>13</b>	<b>11</b>	<b>13</b>	<b>8</b>	<b>9</b>	<b>17</b>	<b>6</b>	<b>9</b>	<b>4</b>
VIF: physique, envers des descendants	Acc.	1	1		2		2	1	1	2	5	1	1
	<b>Total</b>	<b>1</b>	<b>1</b>		<b>2</b>		<b>2</b>	<b>1</b>	<b>1</b>	<b>2</b>	<b>5</b>	<b>1</b>	<b>1</b>
VIF: physique, envers d'autres membres	Acc.	7	2	5	2	1	3	3	2	2	3	3	
	<b>Total</b>	<b>7</b>	<b>2</b>	<b>5</b>	<b>2</b>	<b>1</b>	<b>3</b>	<b>3</b>	<b>2</b>	<b>2</b>	<b>3</b>	<b>3</b>	
VIF: sexuelle, dans le couple	Acc.					1							
	<b>Total</b>					<b>1</b>							
VIF: sexuelle, envers des descendants	Acc.	1			1	1				1	2		
	<b>Total</b>	<b>1</b>			<b>1</b>	<b>1</b>				<b>1</b>	<b>2</b>		
VIF: sexuelle, envers d'autres membres	Acc.			1									
	<b>Total</b>			<b>1</b>									
VIF: psychique, dans le couple	Acc.	26	21	16	14	8	8	3	11	8	15	7	7
	<b>Total</b>	<b>26</b>	<b>21</b>	<b>16</b>	<b>14</b>	<b>8</b>	<b>8</b>	<b>3</b>	<b>11</b>	<b>8</b>	<b>15</b>	<b>7</b>	<b>7</b>
VIF: psychique, envers des descendants	Acc.					1	2		1		1		
	<b>Total</b>					<b>1</b>	<b>2</b>		<b>1</b>		<b>1</b>		
VIF: psychique, envers d'autres membres	Acc.		1		1		3	1	1				1
	<b>Total</b>		<b>1</b>		<b>1</b>		<b>3</b>	<b>1</b>	<b>1</b>				<b>1</b>
VIF: économique, dans le couple	Acc.									1	1	2	
	<b>Total</b>									<b>1</b>	<b>1</b>	<b>2</b>	
VIF: économique, envers d'autres membres	Acc.	3		2	1				1	1	1	1	1
	Tent.	1											
	<b>Total</b>	<b>4</b>		<b>2</b>	<b>1</b>				<b>1</b>	<b>1</b>	<b>1</b>	<b>1</b>	<b>1</b>



**PH Hormones et dopage**

	2000	2013	2014	2015	2016	2017	2018	2019	2020	2021	2022	2023
<b>Dopage humain</b> <b>Acc.</b>		1			1	1		2	1			1
<b>Total</b>		1			1	1		2	1			1
<b>Engraissement illégal</b> <b>Acc.</b>								1				
<b>Total</b>								1				

**PH Drogues**

	2000	2013	2014	2015	2016	2017	2018	2019	2020	2021	2022	2023
<b>Vente de cocaïne</b> <b>Acc.</b>		1		1		2		1	3	1	3	
<b>Total</b>		1		1		2		1	3	1	3	
<b>Production de drogues synthétiques</b> <b>Acc.</b>			1							1	1	
<b>Total</b>			1							1	1	
<b>Import-export de drogues synthétiques</b> <b>Acc.</b>		1										
<b>Total</b>		1										
<b>Vente de drogues synthétiques</b> <b>Acc.</b>	2		1			1	1	1	1	4		1
<b>Total</b>	2		1			1	1	1	1	4		1
<b>Production de cannabis (culture)</b> <b>Acc.</b>			1		3	2		1	1	3		
<b>Total</b>			1		3	2		1	1	3		
<b>Vente de cannabis en grande quantité</b> <b>Acc.</b>				3				1				
<b>Total</b>				3				1				
<b>Vente-traffic d'héroïne</b> <b>Acc.</b>								1	1	1	1	
<b>Total</b>								1	1	1	1	

**PH Trafic d'armes**

	2000	2013	2014	2015	2016	2017	2018	2019	2020	2021	2022	2023
<b>Commerce et production d'arme à feu et mun.</b> <b>Acc.</b>								1				
<b>Total</b>								1				
<b>Commerce et production d'arme non à feu</b> <b>Acc.</b>				1								
<b>Total</b>				1								





**PH Traite des êtres humains**

		2000	2013	2014	2015	2016	2017	2018	2019	2020	2021	2022	2023
<b>TEH - exploitation économique</b>	Acc.									1	1		
	Total									1	1		
<b>TEH - exploitation sexuelle</b>	Acc.												1
	Total												1

**PH Violence dans l'espace public**

		2000	2013	2014	2015	2016	2017	2018	2019	2020	2021	2022	2023
<b>Violence physique (transport public)</b>	Acc.					1				1		1	
	Total					1				1		1	
<b>Violence physique (voie publique)</b>	Acc.	1	7	6	7	4	4	8	3	7	7	7	
	Tent.					1	1						
	Total	1	7	6	7	5	5	8	3	7	7	7	
<b>Violence physique (autre endroit public)</b>	Acc.	1					2						
	Total	1					2						
<b>Violence physique (endroit accessible au public)</b>	Acc.	6	2	5	3	1		4	4	2		3	
	Total	6	2	5	3	1		4	4	2		3	
<b>Violence sexuelle (voie publique)</b>	Acc.		1		2					3		1	
	Tent.	2											
	Total	2	1		2					3		1	
<b>Violence sexuelle (autre endroit public)</b>	Acc.		1	1									
	Total		1	1									
<b>Violence sexuelle (endroit accessible au public)</b>	Acc.			1					1			2	1
	Tent.											1	
	Total			1					1			3	1
<b>Violence psychique (transport public)</b>	Acc.				1								
	Total				1								
<b>Violence psychique (voie publique)</b>	Acc.	1	5	7	8	9	2	7	5	9	2	3	2
	Total	1	5	7	8	9	2	7	5	9	2	3	2



**PH Violence dans l'espace public**

		2000	2013	2014	2015	2016	2017	2018	2019	2020	2021	2022	2023
<b>Violence psychique (autre endroit public)</b>	Acc.			2		1				2			
	Total			2		1				2			
<b>Violence psychique (endroit accessible au public)</b>	Acc.		2	1	2	2	7	1	3	3	7	1	2
	Total		2	1	2	2	7	1	3	3	7	1	2
<b>Vol à main armée (voie publique)</b>	Acc.										1		
	Total										1		
<b>Vol à main armée (endroit accessible au public)</b>	Acc.							1					
	Total							1					
<b>Vol avec violence sans arme (voie publique)</b>	Acc.				1	1			1	1			
	Tent.			1					1				
	Total			1	1	1			2	1			
<b>Vol avec violence sans arme (endr. acces. au pub.)</b>	Acc.	1	2	2	1	3	1		2			1	
	Total	1	2	2	1	3	1		2			1	

**PH Autre**

		2000	2013	2014	2015	2016	2017	2018	2019	2020	2021	2022	2023
<b>Faux policiers</b>	Acc.					1							
	Total					1							
<b>Cyberharcèlement</b>	Acc.	2	5	7	4	6	2	3	1	2	2		
	Total	2	5	7	4	6	2	3	1	2	2		
<b>Fraude à l'identité</b>	Acc.	1	6	8	6	7	7	11	17	16	8	5	1
	Tent.			2	3		2	1	1	1		1	
	Total	1	6	10	9	7	9	12	18	17	8	6	1

# ***STATISTIQUES POLICIERES DE CRIMINALITE***

---

***LIEU DE PERPETRATION: COMMUNE***

**Anzegem**

***ANNEXE IV: FAITS ENREGISTRES  
NON CRIMINELS***



Anzagem

Faits non criminels

Maladies / Décès / Disparition

	2000	2013	2014	2015	2016	2017	2018	2019	2020	2021	2022	2023
Suicide		7	5	1	5	6		2	1	4	3	
Personne malade	1	4	10	13	6	9	4	11	11	8	12	1
Décès suspect		1	1			2	1		1	1		
Décès naturel	1	6	3	2	1	2	1	1		1	4	
Disparition (personne disparue)		3	4	2	7	2	2	6	6		2	
Accident (sauf roulage)			2		3		1	2	2			1
<b>Total</b>	<b>2</b>	<b>21</b>	<b>25</b>	<b>18</b>	<b>22</b>	<b>21</b>	<b>9</b>	<b>22</b>	<b>21</b>	<b>14</b>	<b>21</b>	<b>2</b>

Appels

	2000	2013	2014	2015	2016	2017	2018	2019	2020	2021	2022	2023
Alarme	4	5	6	7	1	8	14	13	3	6	4	4
Appels	1	1			1		1					
<b>Total</b>	<b>5</b>	<b>6</b>	<b>6</b>	<b>7</b>	<b>2</b>	<b>8</b>	<b>15</b>	<b>13</b>	<b>3</b>	<b>6</b>	<b>4</b>	<b>4</b>

Problèmes sociaux

	2000	2013	2014	2015	2016	2017	2018	2019	2020	2021	2022	2023
Différends familiaux	12	30	31	55	37	33	26	34	28	31	19	2
Différend (pas de coups)	3	12	14	10	15	7	6	8	5	4	2	2
Affaire civile	3	2	1	4	4		4	2	2	2	2	
Protection de la jeunesse	1	1	3					1	2	2		
Autres		3	3	1	3	1	3	6	1	5	4	
<b>Total</b>	<b>19</b>	<b>48</b>	<b>52</b>	<b>70</b>	<b>59</b>	<b>41</b>	<b>39</b>	<b>51</b>	<b>38</b>	<b>44</b>	<b>27</b>	<b>4</b>



### Catastrophes

	2000	2013	2014	2015	2016	2017	2018	2019	2020	2021	2022	2023
Dégâts tempête	2	1	2	1	1			1				
Problèmes causés par l'eau	1											
Dégâts eau			1									
<b>Total</b>	<b>3</b>	<b>1</b>	<b>3</b>	<b>1</b>	<b>1</b>			<b>1</b>				

### Ordre public

	2000	2013	2014	2015	2016	2017	2018	2019	2020	2021	2022	2023
Troubles		2		2		2	2	2	1		3	
Autres									1			
<b>Total</b>		<b>2</b>		<b>2</b>		<b>2</b>	<b>2</b>	<b>2</b>	<b>2</b>		<b>3</b>	

### Agissements suspects

	2000	2013	2014	2015	2016	2017	2018	2019	2020	2021	2022	2023
	3	9	8	6	8	10	5	8	2	4	1	
<b>Total</b>	<b>3</b>	<b>9</b>	<b>8</b>	<b>6</b>	<b>8</b>	<b>10</b>	<b>5</b>	<b>8</b>	<b>2</b>	<b>4</b>	<b>1</b>	

### Objets trouvés

	2000	2013	2014	2015	2016	2017	2018	2019	2020	2021	2022	2023
	1	2	5	6	5							
<b>Total</b>	<b>1</b>	<b>2</b>	<b>5</b>	<b>6</b>	<b>5</b>							

### Objets perdus

	2000	2013	2014	2015	2016	2017	2018	2019	2020	2021	2022	2023
	58	259	284	249	232	178	172	158	179	156	157	48
<b>Total</b>	<b>58</b>	<b>259</b>	<b>284</b>	<b>249</b>	<b>232</b>	<b>178</b>	<b>172</b>	<b>158</b>	<b>179</b>	<b>156</b>	<b>157</b>	<b>48</b>



**Autres non-infractions**

	2000	2013	2014	2015	2016	2017	2018	2019	2020	2021	2022	2023
Non-respect des conditions			1	1				1				
Procès-verbal d'information	3	2	2	4	3	2	3	1	2	1	1	
Notification		2	1	7	7	6	10	10	15	10	8	2
Dégradation involontaire câbles (non-télécom)		13	17	7	1							
Demande signalement surveillance électronique										3	3	2
Fonction de contrôle armes							1	1			2	
Autres non infractions	4											
<b>Total</b>	<b>7</b>	<b>17</b>	<b>21</b>	<b>19</b>	<b>11</b>	<b>8</b>	<b>14</b>	<b>13</b>	<b>17</b>	<b>14</b>	<b>14</b>	<b>4</b>