

# ***STATISTIQUES POLICIERES DE CRIMINALITE***

---

*LIEU DE PERPETRATION: COMMUNE*

**Alveringem**

***2000 - Trimestre 1 2023***

*Police fédérale - DGRIDRIIBIPOL*

# ***STATISTIQUES POLICIERES DE CRIMINALITE***

---

***LIEU DE PERPETRATION: COMMUNE***

**Alveringem**

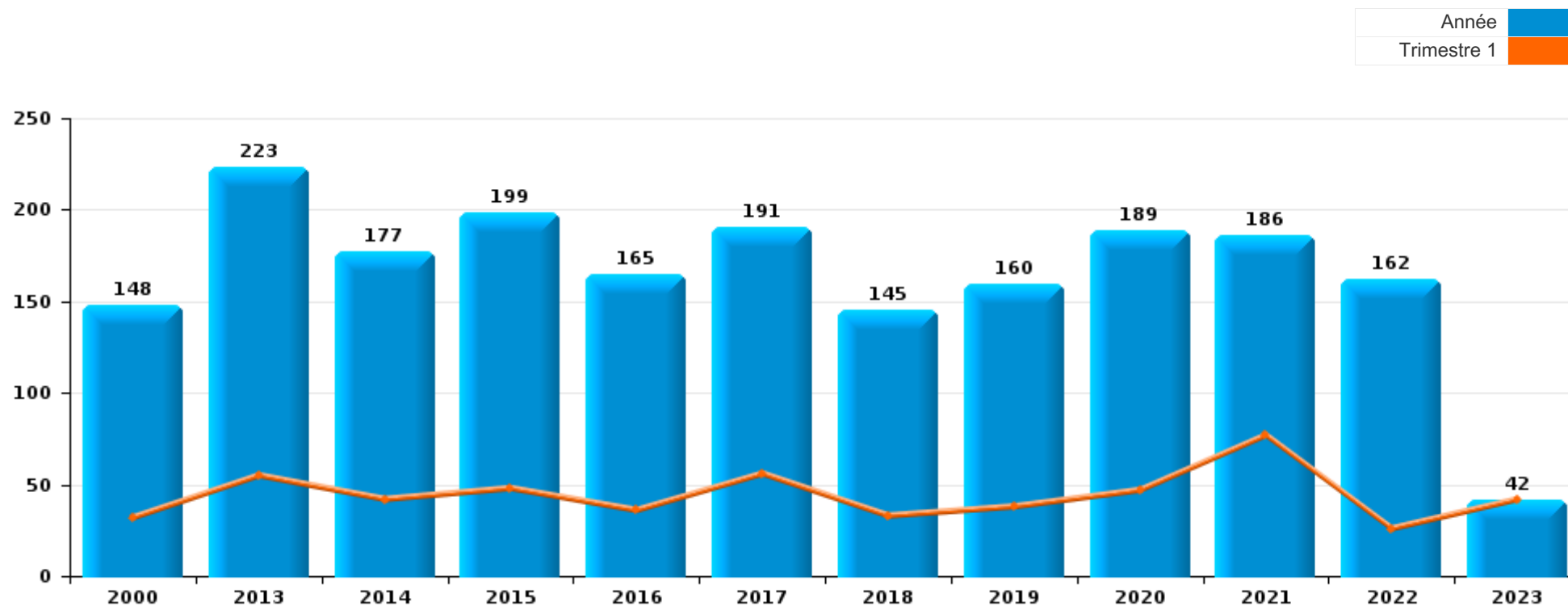
***PARTIE I : INFRACTIONS JUDICIAIRES***

## CRIMINALITE ENREGISTREE COMMISE AU NIVEAU DE LA COMMUNE



### Alveringem

	2000	2013	2014	2015	2016	2017	2018	2019	2020	2021	2022	2023
Nombre total des délits	148	223	177	199	165	191	145	160	189	186	162	42



FPF/DGR/DRI/BIPOL - Statistiques policières de criminalité (date de clôture: 22/09/2023)

Les données pour les années 2001 jusqu'à 2012 ne sont plus publiées mais restent disponibles sur demande auprès du service BIPOL.

Les données pour 2023 ne concernent que le 1er trimestre.



Alveringem

	2000	2013	2014	2015	2016	2017	2018	2019	2020	2021	2022	2023
Vol et extorsion	39	43	44	36	39	45	35	40	26	24	31	6
Dégradation de la propriété	24	35	30	29	23	22	24	33	20	22	26	3
Fraude	10	30	17	15	22	12	9	12	24	22	21	6
Infr. contre l'intégrité physique	12	15	14	25	14	22	12	10	11	10	10	3
Infr. contre autres valeurs morales et sentiments	9	12	13	11	11	9	12	13	9	10	3	3
Environnement	10	14	13	4	8	9	10	6	16	12	4	1
Infr. contre la famille	11	19	6	11	3	9	7	3	1	15	7	2
Protection de la jeunesse		8	12	15	5	12	6	7	8	5	7	2
Criminalité informatique		3		1	4	8	4	5	24	13	16	2
Drogues	4	1	6	4	4	11		7	9	10	9	6
Infr. contre la sécurité publique	10	11	5	6	6	9	4	6	2	1	4	4
Santé publique									25	26	1	
Registre de population		9		3	9	5	4	3	1	3	3	1
Armes et explosifs	1	6	3	5	3	4	3	4	3	2	3	
Autres lois spéciales	1		4	11	6	5	2	1		4	2	
Ivresse et alcool	3	3	4	6	1	1			3	3	4	1
Infr. contre les moeurs	4	2	2	2	5	2	2	1	2	2	3	1
Législation sur les étrangers	1	4	3	4			4	2			2	1
Infr. contre la foi publique	1	3		1	2	2	5	1	2	1	2	
Code pénal social	1			6		2		2			1	
Infr. contre l'autorité publique	2		1	1				3	2		2	
Contravention Code pénal	2	3										
Protection de la personne	1	1		2								
Pratiques commerciales	2			1								
Travail		1				1		1				
Hormones et dopage							1			1		
Infr. contre la liberté individuelle											1	
Infr. contre la Sécurité de l'Etat						1						
Protection des revenus publics							1					
Traite des êtres humains									1			
<b>Sous-total</b>	<b>148</b>	<b>223</b>	<b>177</b>	<b>199</b>	<b>165</b>	<b>191</b>	<b>145</b>	<b>160</b>	<b>189</b>	<b>186</b>	<b>162</b>	<b>42</b>
<b>Contravention règlement policier local</b>		14	6	5	11	8	6		3	4	3	1
<b>Sous-total</b>		<b>14</b>	<b>6</b>	<b>5</b>	<b>11</b>	<b>8</b>	<b>6</b>		<b>3</b>	<b>4</b>	<b>3</b>	<b>1</b>
<b>Total</b>	<b>148</b>	<b>237</b>	<b>183</b>	<b>204</b>	<b>176</b>	<b>199</b>	<b>151</b>	<b>160</b>	<b>192</b>	<b>190</b>	<b>165</b>	<b>43</b>

FPF/DGR/DR1/BIPOL - Statistiques policières de criminalité (date de clôture: 22/09/2023)

Les données pour les années 2001 jusqu'à 2012 ne sont plus publiées mais restent disponibles sur demande auprès du service BIPOL.

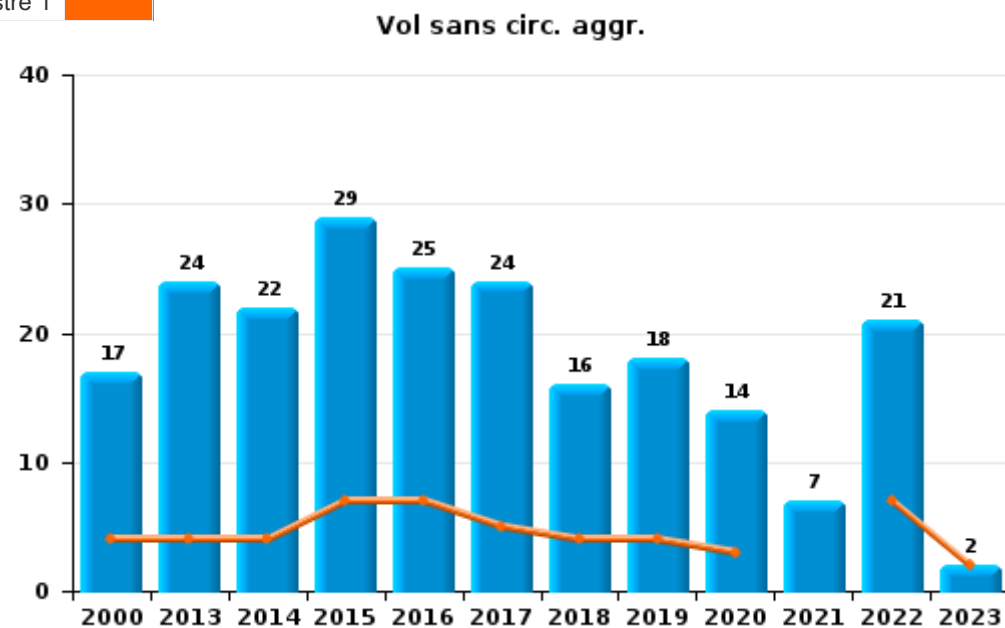
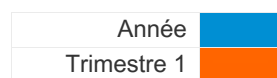
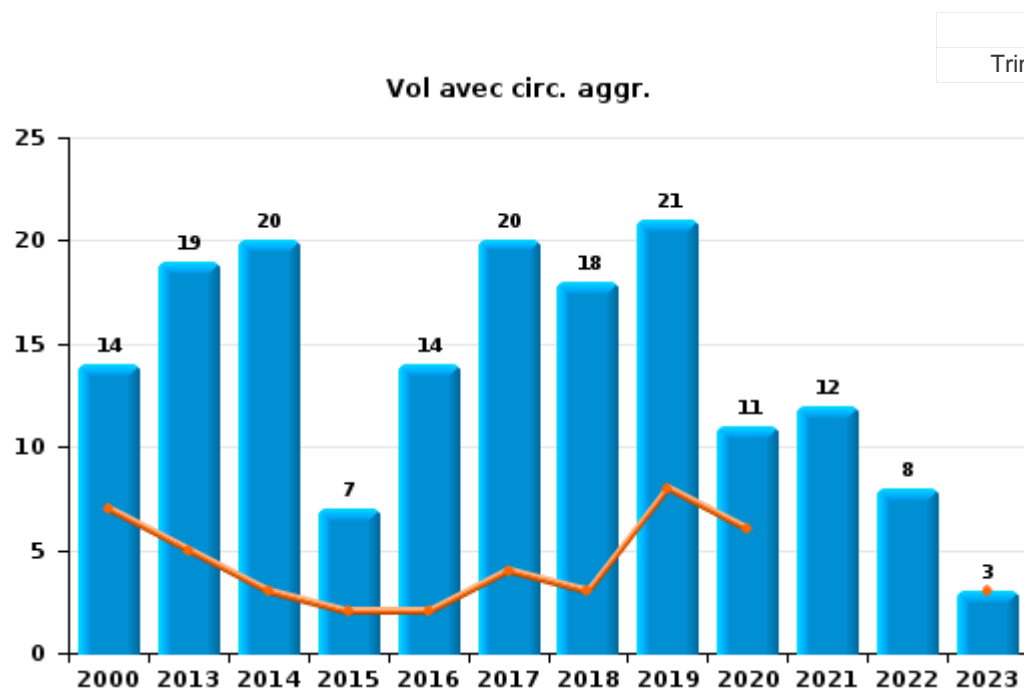
Les données pour 2023 ne concernent que le 1er trimestre.



I.1. Catégorie des infractions : Vol et extorsion (top 5 des infractions au niveau national 2022)

Alveringem

	2000	2013	2014	2015	2016	2017	2018	2019	2020	2021	2022	2023
Vol sans circ. aggr.	17	24	22	29	25	24	16	18	14	7	21	2
Vol avec circ. aggr.	14	19	20	7	14	20	18	21	11	12	8	3
Extorsion	1		2			1	1	1	1	5	2	1
Vol non spécifié	7											
<b>Total</b>	<b>39</b>	<b>43</b>	<b>44</b>	<b>36</b>	<b>39</b>	<b>45</b>	<b>35</b>	<b>40</b>	<b>26</b>	<b>24</b>	<b>31</b>	<b>6</b>

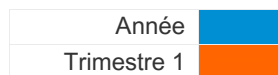




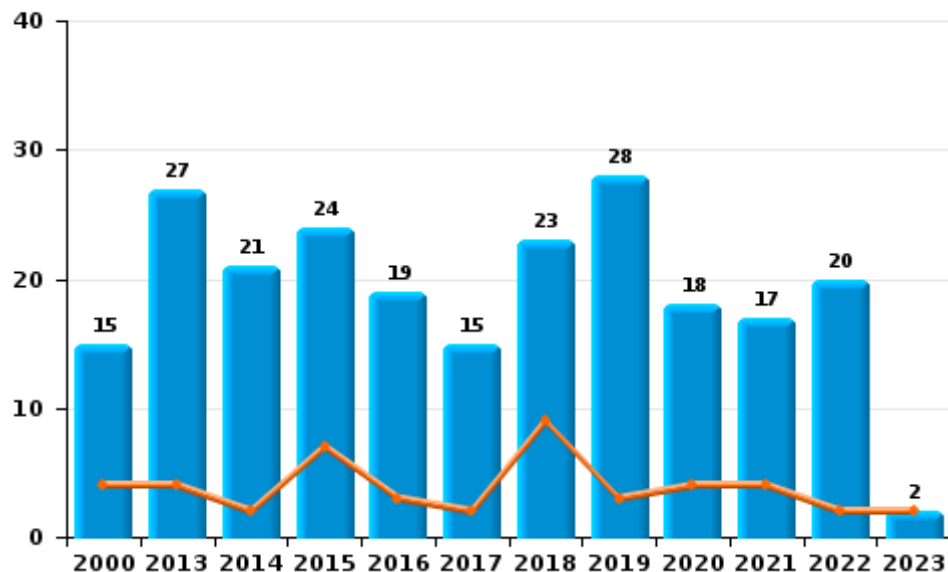
I.2. Catégorie des infractions : Dégradation de la propriété (top 5 des infractions au niveau national 2022)

Alveringem

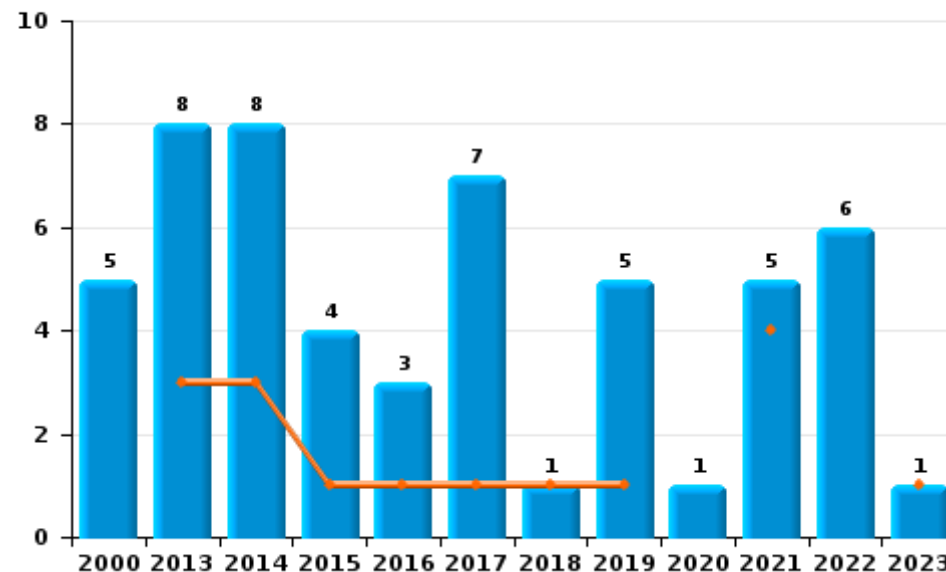
	2000	2013	2014	2015	2016	2017	2018	2019	2020	2021	2022	2023
Vandalisme	15	27	21	24	19	15	23	28	18	17	20	2
Incendie involontaire	5	8	8	3	3	7	1	5	1	5	5	1
Destruction, dénaturation, dégradation	4		1	1					1			
Incendie volontaire				1							1	
Destruction par explosion volontaire					1							
<b>Total</b>	<b>24</b>	<b>35</b>	<b>30</b>	<b>29</b>	<b>23</b>	<b>22</b>	<b>24</b>	<b>33</b>	<b>20</b>	<b>22</b>	<b>26</b>	<b>3</b>



Vandalisme



Incendie

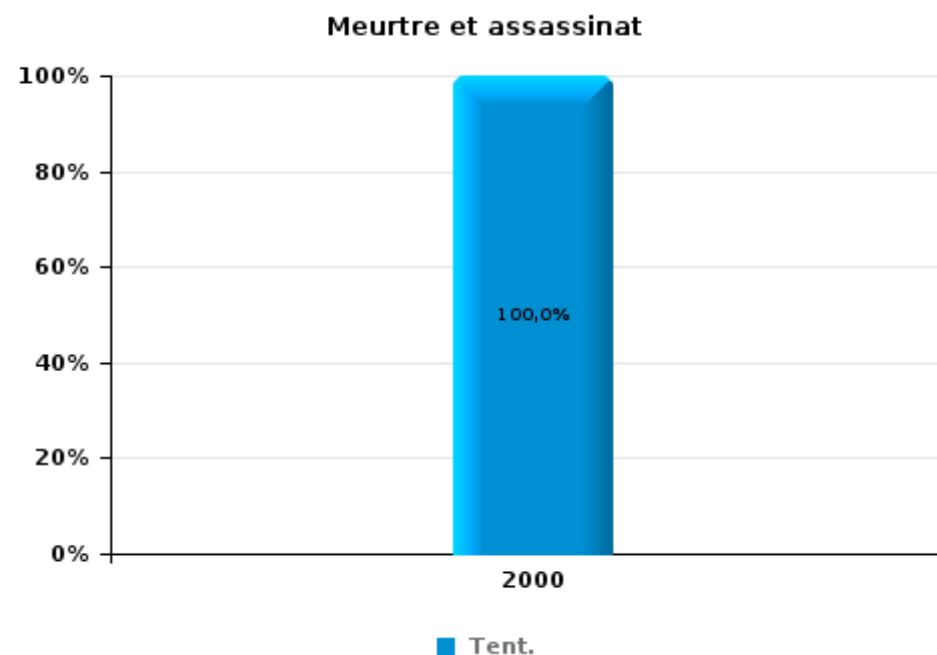
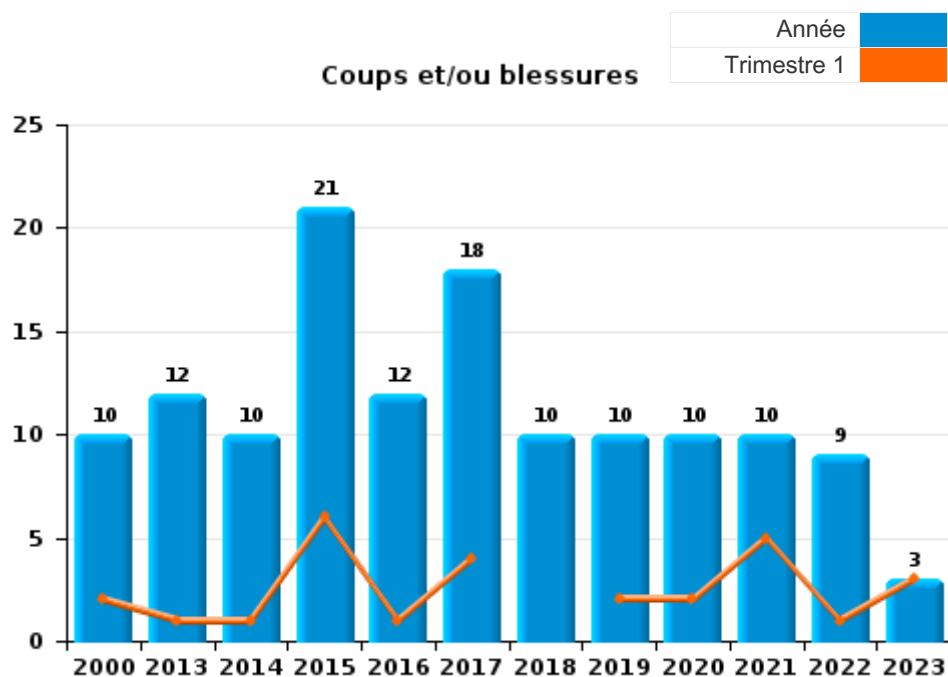




I.3. Catégorie des infractions : Infr. contre l'intégrité physique (top 5 des infractions au niveau national 2022)

Alveringem

	2000	2013	2014	2015	2016	2017	2018	2019	2020	2021	2022	2023
Coups et/ou blessures	10	12	10	21	12	18	10	10	10	10	9	3
Autres	1	3	4	4	2	4	2		1		1	
Meurtre et assassinat	1											
<b>Total</b>	<b>12</b>	<b>15</b>	<b>14</b>	<b>25</b>	<b>14</b>	<b>22</b>	<b>12</b>	<b>10</b>	<b>11</b>	<b>10</b>	<b>10</b>	<b>3</b>





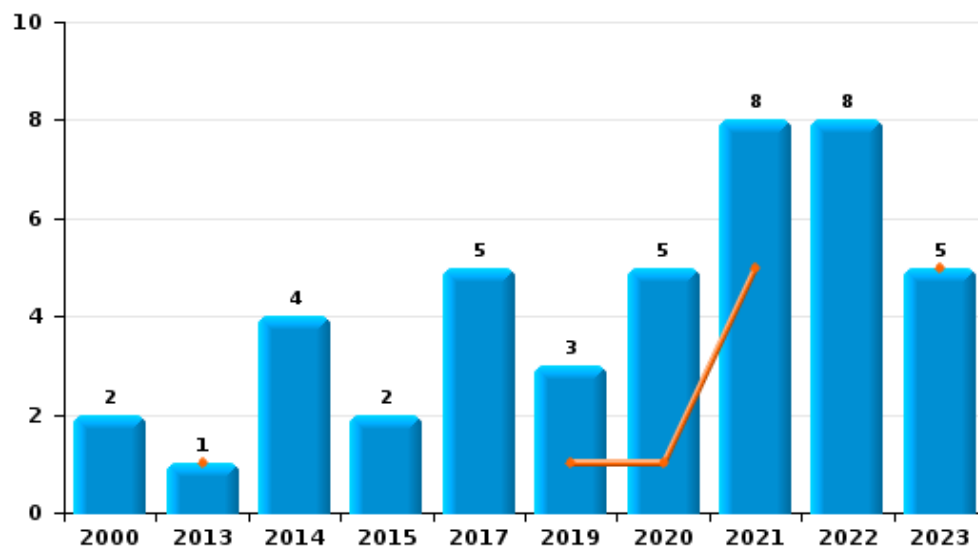
I.4. Catégorie des infractions : Drogues (top 5 des infractions au niveau national 2022)

Alveringem

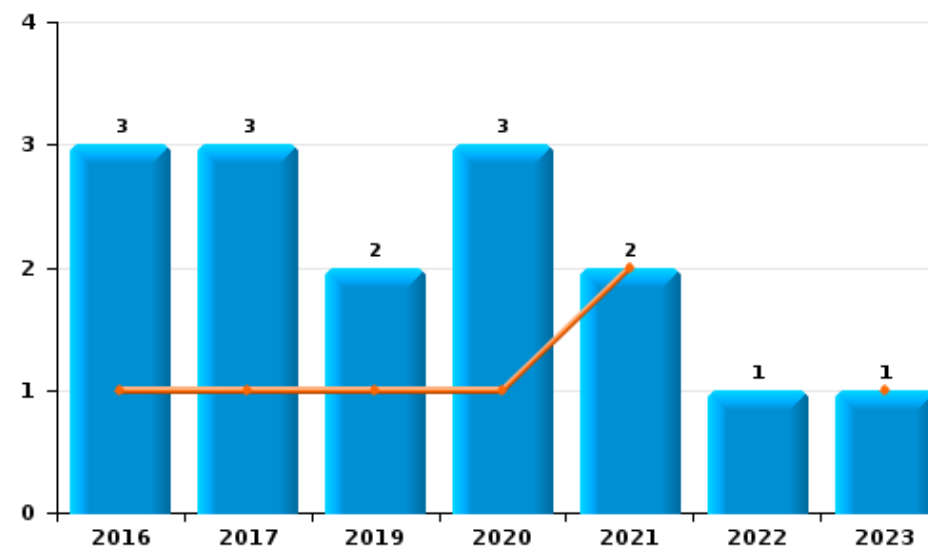
	2000	2013	2014	2015	2016	2017	2018	2019	2020	2021	2022	2023
Détention	2	1	4	2		5		3	5	8	8	5
Commerce					3	3		2	3	2	1	1
Fabrication			2	1		1		1	1			
Importation et exportation	1			1	1	2						
Autres								1				
Usage	1											
<b>Total</b>	<b>4</b>	<b>1</b>	<b>6</b>	<b>4</b>	<b>4</b>	<b>11</b>		<b>7</b>	<b>9</b>	<b>10</b>	<b>9</b>	<b>6</b>



Détention



Commerce



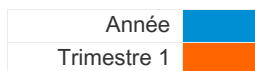




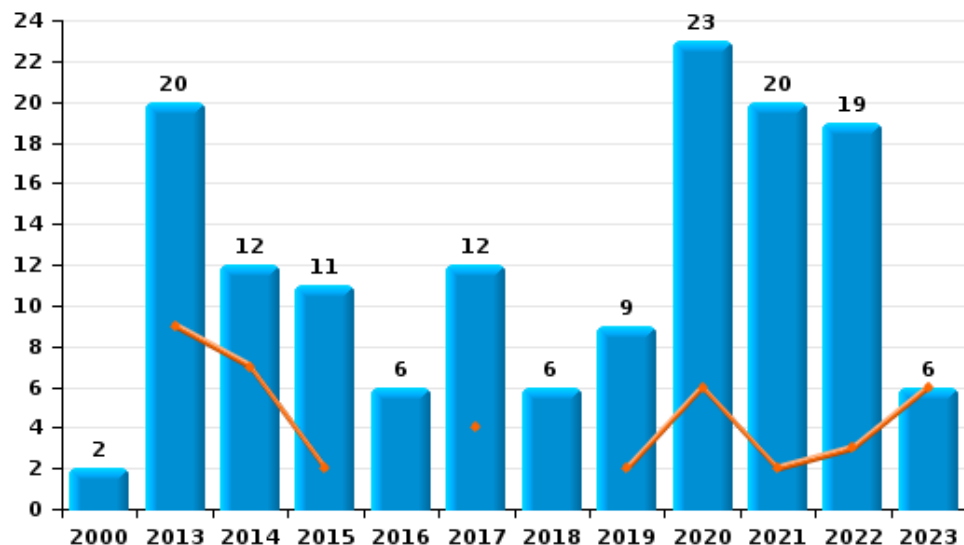
I.5. Catégorie des infractions : Fraude (top 5 des infractions au niveau national 2022)

Alveringem

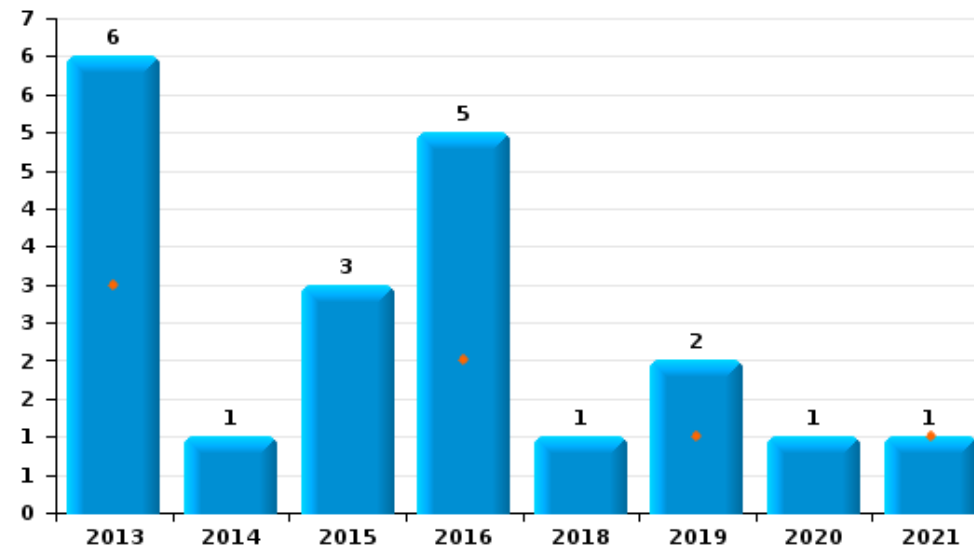
	2000	2013	2014	2015	2016	2017	2018	2019	2020	2021	2022	2023
Escroquerie	2	20	12	11	6	12	6	9	23	20	19	6
Abus de confiance et infr. apparentées		6	1	3	5		1	2	1	1		
Grivèlerie		2	2	1	6						1	
Fraudes: Autres	7	1	1				1				1	
Détournement et destruction frauduleuse	1		1		4		1	1		1		
Recel		1			1							
<b>Total</b>	<b>10</b>	<b>30</b>	<b>17</b>	<b>15</b>	<b>22</b>	<b>12</b>	<b>9</b>	<b>12</b>	<b>24</b>	<b>22</b>	<b>21</b>	<b>6</b>



Escroquerie



Abus de confiance et infr. apparentées



FPF/DGR/DRI/BIPOL - Statistiques policières de criminalité (date de clôture: 22/09/2023)

Les données pour les années 2001 jusqu'à 2012 ne sont plus publiées mais restent disponibles sur demande auprès du service BIPOL.  
Les données pour 2023 ne concernent que le 1er trimestre.

# ***STATISTIQUES POLICIERES DE CRIMINALITE***

---

***LIEU DE PERPETRATION: COMMUNE***

**Alveringem**

***PARTIE II : FIGURES CRIMINELLES / PHENOMENES***



Alveringem

FC Vol moyen de transport

	2000	2013	2014	2015	2016	2017	2018	2019	2020	2021	2022	2023
Vol de voiture	5	1	1	3	1	2	2	1	1		1	
Vol de moto		1										
Homejacking							1					
Vol dans les garages	1			1		1						
Vol de vélomoteur	2			1	1					1		
Vol de vélo	3	6	6	3	6	1	2	2		2	3	

FC Cambriolage

	2000	2013	2014	2015	2016	2017	2018	2019	2020	2021	2022	2023
Cambriolage dans habitation	8	8	13	2	7	7	12	6	3	4	3	2
Cambriolage ds entreprise ou commerce	5	4	2		2	6		5	5	2		
Cambriolage ds service public ou bâtiment administ				2	1	1	1	2		1		
Cambriolage dans bâtiment (total)	13	12	15	4	10	14	13	13	8	7	3	2

FC Vol autre

	2000	2013	2014	2015	2016	2017	2018	2019	2020	2021	2022	2023
Vol à main armée	1		2				2					
Vol avec violence sans arme	1			2			1	1	1	5	2	1
Vol dans ou sur un véhicule	6	5	1	4	2	5	5	4	1	3	6	
Vol d'armes et explosifs		2	1							1		
Vol à la tire		1	1			1						
Vol à l'étalage	2						2		1			
Vol par ruse	1	1					3	2	1	4	1	1
Vol de métaux		1		1		2		1	1			
Vol sur les chantiers	2							1	1			
Vol d'animaux			1		1	2				1		



**Criminalité ICT**

	2000	2013	2014	2015	2016	2017	2018	2019	2020	2021	2022	2023
Fraude de cartes de paiements		1		1					1	1		
Phishing								1	5	9	6	1
Ransomware						1						
Skimming				1								

**FC Autre**

	2000	2013	2014	2015	2016	2017	2018	2019	2020	2021	2022	2023
Violence contre les métiers d'intérêt général				2								
Graffiti		2			1		2				2	
Dégradation de voiture	1	5	5	9	6	8	10	9	2	7	7	1

**PH Violence intrafamiliale (VIF)**

	2000	2013	2014	2015	2016	2017	2018	2019	2020	2021	2022	2023
VIF: physique, dans le couple	1	5	2	8	4	8	2	6	6	6	2	1
VIF: physique, envers des descendants		1	1	2		2			1	1	1	1
VIF: physique, envers d'autres membres	3	1	2	3	2	2	1					1
VIF: sexuelle, envers des descendants			1		1							
VIF: psychique, dans le couple	10	16	5	10	3	7	7	4	2	13	5	3
VIF: psychique, envers des descendants				1			1					
VIF: psychique, envers d'autres membres												1
VIF: économique, dans le couple				1								
VIF: économique, envers d'autres membres	1	7	3	1	1	2	2	1	1	4	2	1

**PH Hormones et dopage**

	2000	2013	2014	2015	2016	2017	2018	2019	2020	2021	2022	2023
Dopage humain							1			1		



PH Drogues

	2000	2013	2014	2015	2016	2017	2018	2019	2020	2021	2022	2023
Vente de cocaïne								1				
Import-export de cocaïne						1						
Vente de drogues synthétiques					1							
Production de cannabis (culture)				1		1		1	1			
Vente de cannabis en grande quantité						1						
Vente-traffic d héroïne								1				

PH Trafic d'armes

	2000	2013	2014	2015	2016	2017	2018	2019	2020	2021	2022	2023
Commerce et production d'arme à feu et mun.		1				1						

PH Traite des êtres humains

	2000	2013	2014	2015	2016	2017	2018	2019	2020	2021	2022	2023
TEH - exploitation économique									1			



**PH Violence dans l'espace public**

	2000	2013	2014	2015	2016	2017	2018	2019	2020	2021	2022	2023
Violence physique (transport public)		1										
Violence physique (voie publique)	3		4	3	1	5	3	2	2	1	1	
Violence physique (autre endroit public)				1				1				
Violence physique (endroit accessible au public)	4	3	3	1	1	2		1		1	4	1
Violence sexuelle (voie publique)	1			1						1		
Violence sexuelle (autre endroit public)									1			
Violence sexuelle (endroit accessible au public)	1											
Violence psychique (transport public)	1											
Violence psychique (voie publique)		2	2	4		5	2	3	1		2	
Violence psychique (autre endroit public)		1			1							
Violence psychique (endroit accessible au public)	2	1		1	2			1				1
Vol à main armée (voie publique)							2					
Vol à main armée (endroit accessible au public)	1											

**PH Autre**

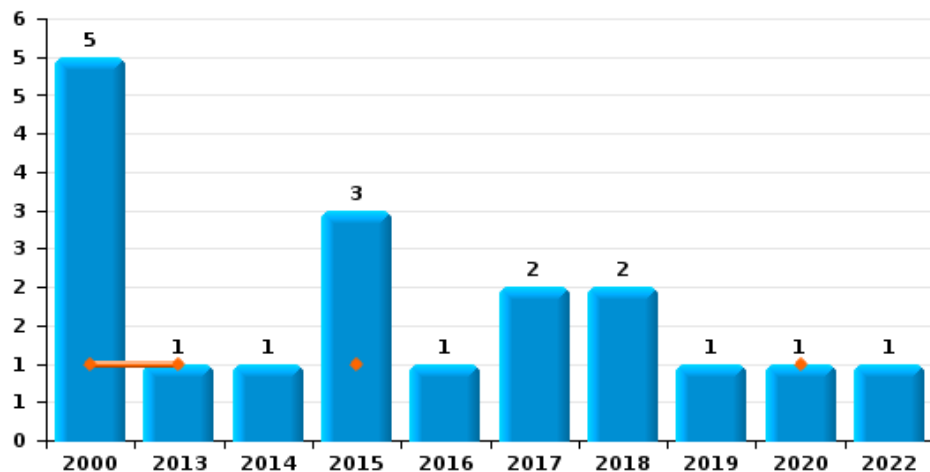
	2000	2013	2014	2015	2016	2017	2018	2019	2020	2021	2022	2023
Faux policiers							1					
Terrorisme, extrémisme et radicalisme						1	1					
Cyberharcèlement		1	7	4	2	7	4	5	3	1		2
Fraude à l'identité		12	6	5	3	6	5	4	16	15	16	6



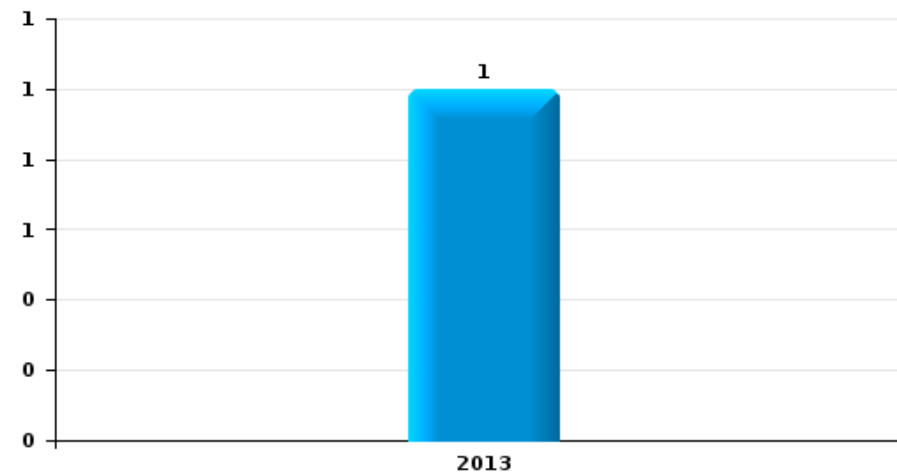
**Alveringem**

Année	<span style="color: blue;">■</span>
Trimestre 1	<span style="color: orange;">■</span>

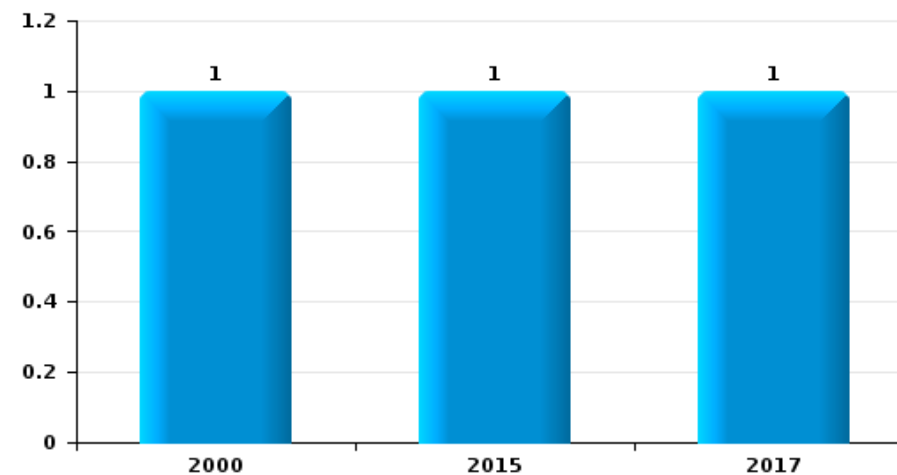
**Vol de voiture**



**Vol de moto**

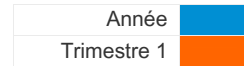


**Vol dans les garages**

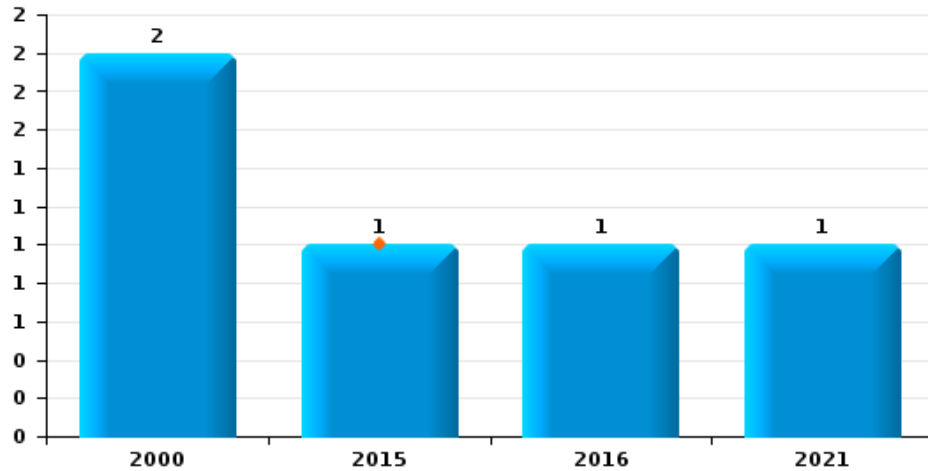




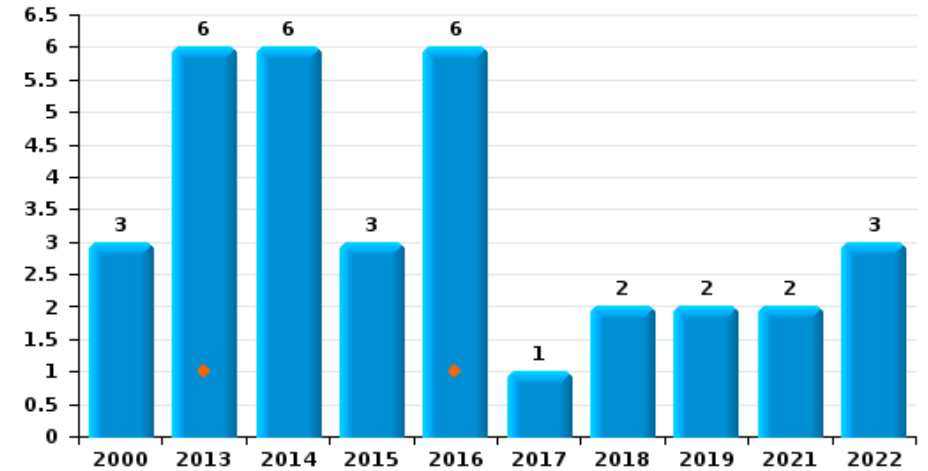
**Alveringem**



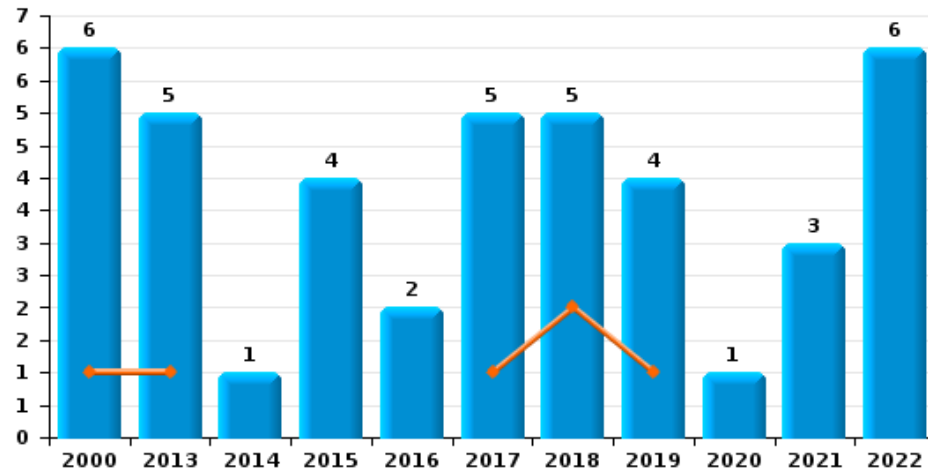
**Vol de vélomoteur**



**Vol de vélo**



**Vol dans ou sur un véhicule**



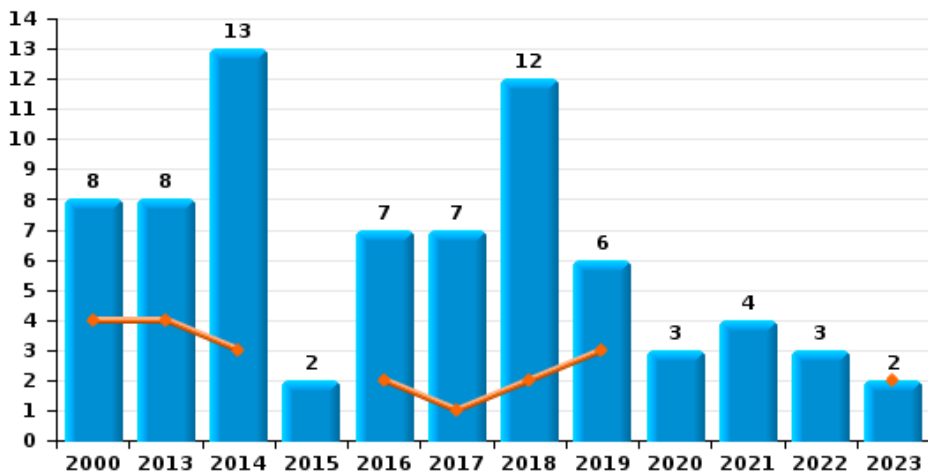




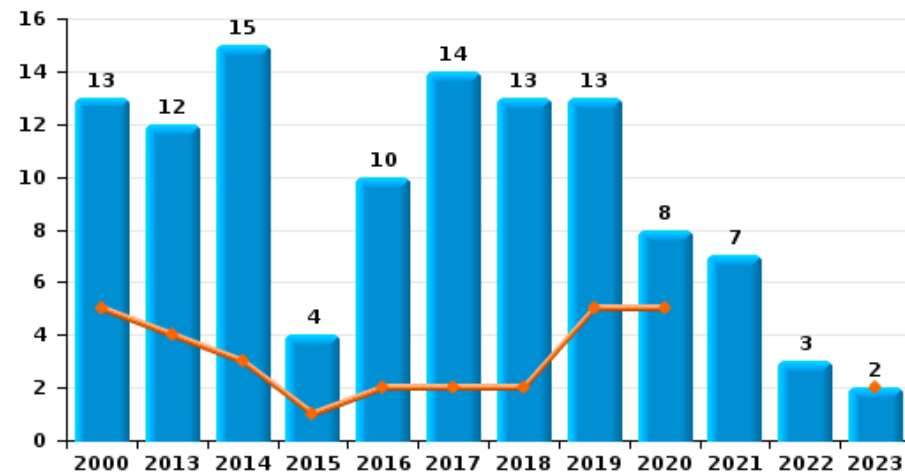
**Alveringem**

Année ■  
Trimestre 1 ■

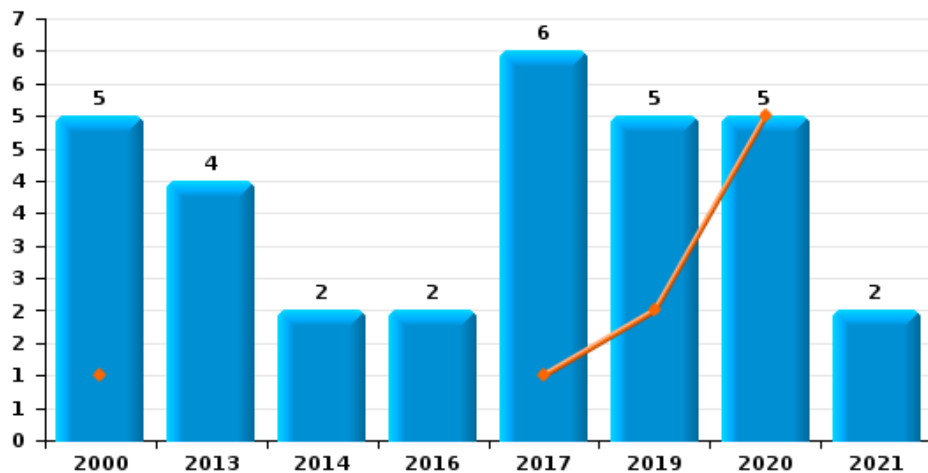
**Cambrilage dans habitation**



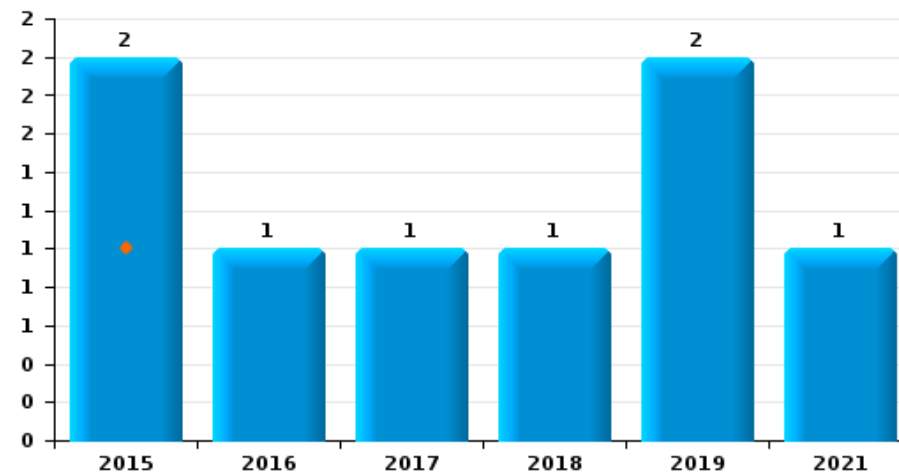
**Cambrilage dans bâtiment (total)**



**Cambrilage ds entreprise ou commerce**

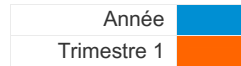


**Cambrilage ds service public ou bâtiment administratif**

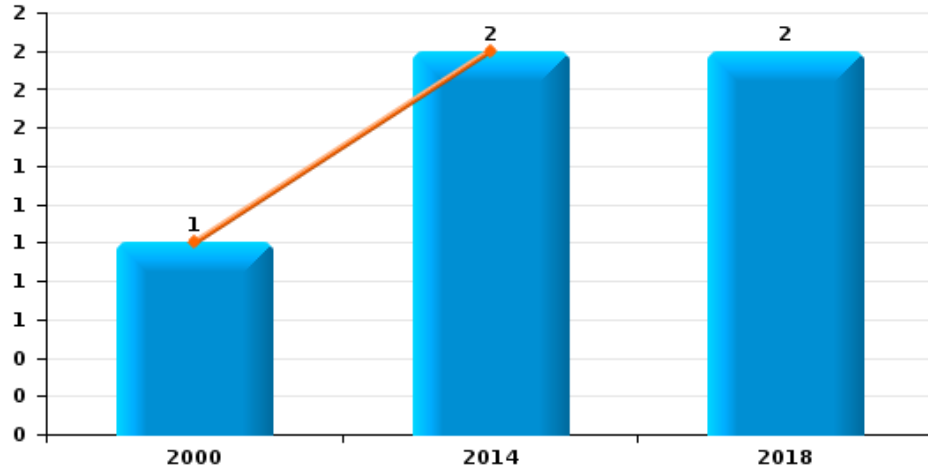




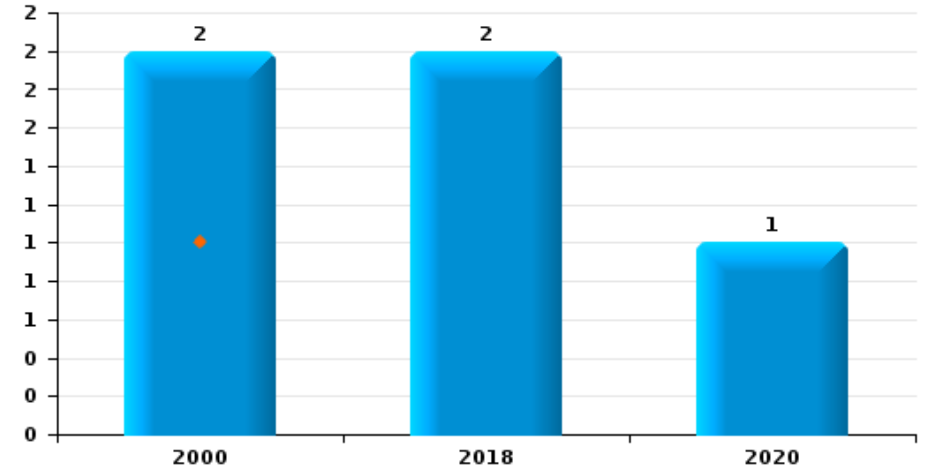
**Alveringem**



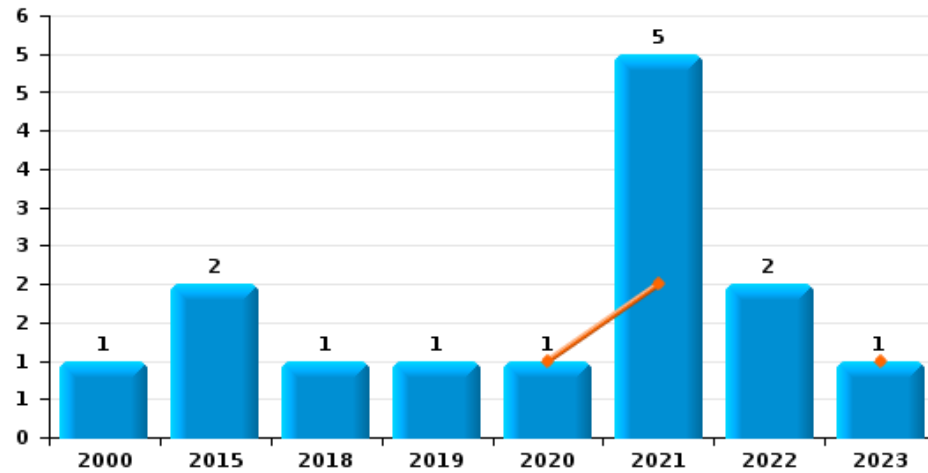
**Vol à main armée**



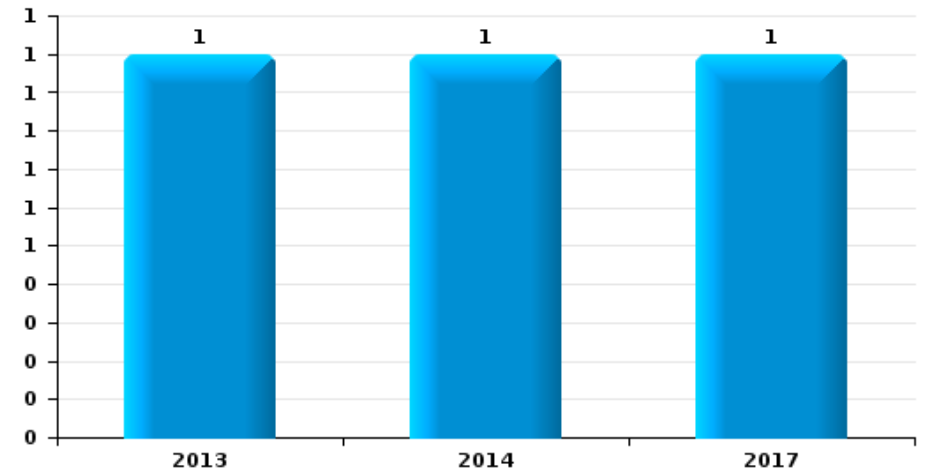
**Vol à l'étalage**



**Vol avec violence sans arme**



**Vol à la tire**

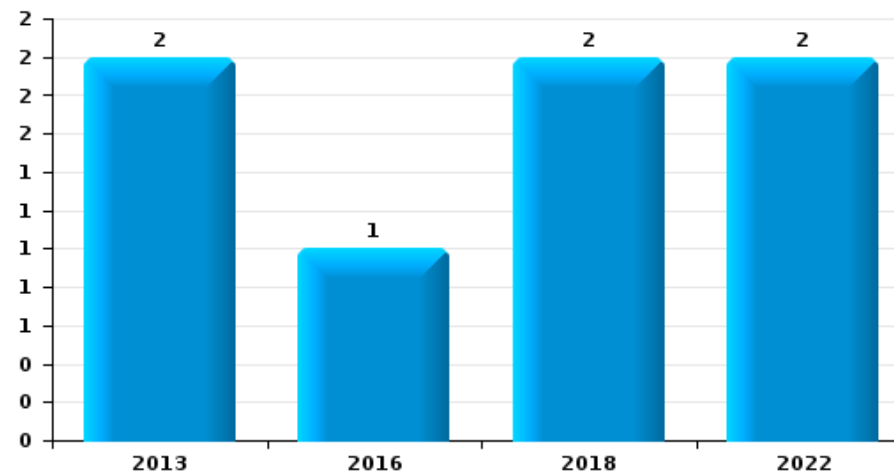




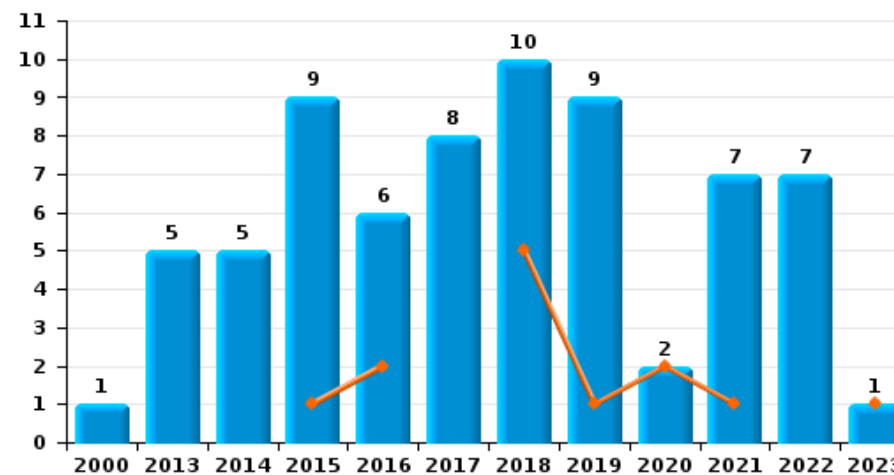
Alveringem

Année	<span style="color: blue;">■</span>
Trimestre 1	<span style="color: orange;">■</span>

Graffiti



Dégradation de voiture





**Alveringem**

**FC Vol moyen de transport**

		2000	2013	2014	2015	2016	2017	2018	2019	2020	2021	2022	2023
<b>Vol de voiture</b>	Trim 1	1	1		1					1			
	Trim 2	3			2		1		1				
	Trim 3			1			1	1					
	Trim 4	1				1		1				1	
<b>Total</b>		<b>5</b>	<b>1</b>	<b>1</b>	<b>3</b>	<b>1</b>	<b>2</b>	<b>2</b>	<b>1</b>	<b>1</b>		<b>1</b>	
<b>Vol de moto</b>	Trim 4		1										
<b>Total</b>			<b>1</b>										
<b>Homejacking</b>	Trim 3							1					
<b>Total</b>								<b>1</b>					
<b>Vol dans les garages</b>	Trim 2	1			1		1						
<b>Total</b>		<b>1</b>			<b>1</b>		<b>1</b>						
<b>Vol de vélomoteur</b>	Trim 1				1								
	Trim 3	2				1					1		
<b>Total</b>		<b>2</b>			<b>1</b>	<b>1</b>					<b>1</b>		
<b>Vol de vélo</b>	Trim 1		1			1							
	Trim 2		1	3				1					
	Trim 3	2	3	1	3	4			1			1	
	Trim 4	1	1	2		1	1	1	1		2	2	
<b>Total</b>		<b>3</b>	<b>6</b>	<b>6</b>	<b>3</b>	<b>6</b>	<b>1</b>	<b>2</b>	<b>2</b>		<b>2</b>	<b>3</b>	



FC Cambriolage

		2000	2013	2014	2015	2016	2017	2018	2019	2020	2021	2022	2023
Cambriolage dans habitation	Trim 1	4	4	3		2	1	2	3				2
	Trim 2	2	3	1	1	1	1	1	3	1	1	2	
	Trim 3	1		6		2	4	5		2	2	1	
	Trim 4	1	1	3	1	2	1	4			1		
<b>Total</b>		<b>8</b>	<b>8</b>	<b>13</b>	<b>2</b>	<b>7</b>	<b>7</b>	<b>12</b>	<b>6</b>	<b>3</b>	<b>4</b>	<b>3</b>	<b>2</b>
Cambriolage ds entreprise ou commerce	Trim 1	1					1		2	5			
	Trim 2	1	1				4						
	Trim 3	1		1		1	1		1				
	Trim 4	2	3	1		1			2		2		
<b>Total</b>		<b>5</b>	<b>4</b>	<b>2</b>		<b>2</b>	<b>6</b>		<b>5</b>	<b>5</b>	<b>2</b>		
Cambriolage ds service public ou bâtiment administ	Trim 1				1								
	Trim 2								2				
	Trim 3			1	1						1		
	Trim 4						1	1					
<b>Total</b>				<b>2</b>	<b>1</b>	<b>1</b>	<b>1</b>	<b>1</b>	<b>2</b>		<b>1</b>		
Cambriolage dans bâtiment (total)	Trim 1	5	4	3	1	2	2	2	5	5			2
	Trim 2	3	4	1	1	1	5	1	5	1	1	2	
	Trim 3	2		7	1	4	5	5	1	2	3	1	
	Trim 4	3	4	4	1	3	2	5	2		3		
<b>Total</b>		<b>13</b>	<b>12</b>	<b>15</b>	<b>4</b>	<b>10</b>	<b>14</b>	<b>13</b>	<b>13</b>	<b>8</b>	<b>7</b>	<b>3</b>	<b>2</b>



FC Vol autre

		2000	2013	2014	2015	2016	2017	2018	2019	2020	2021	2022	2023
Vol à main armée	Trim 1	1		2									
	Trim 3							2					
	<b>Total</b>	<b>1</b>		<b>2</b>				<b>2</b>					
Vol avec violence sans arme	Trim 1									1	2		1
	Trim 2	1			1			1	1			2	
	Trim 3										3		
	Trim 4			1									
<b>Total</b>	<b>1</b>			<b>2</b>			<b>1</b>	<b>1</b>	<b>1</b>	<b>5</b>	<b>2</b>	<b>1</b>	
Vol dans ou sur un véhicule	Trim 1	1	1				1	2	1				
	Trim 2	3	3	1	2	1	2		2			2	
	Trim 3	1	1		1	1	1	2		1			
	Trim 4	1			1		1	1	1		3	4	
<b>Total</b>	<b>6</b>	<b>5</b>	<b>1</b>	<b>4</b>	<b>2</b>	<b>5</b>	<b>5</b>	<b>4</b>	<b>1</b>	<b>3</b>	<b>6</b>		
Vol d'armes et explosifs	Trim 2		1	1									
	Trim 4		1								1		
	<b>Total</b>		<b>2</b>	<b>1</b>							<b>1</b>		
Vol à la tire	Trim 2						1						
	Trim 3		1	1									
	<b>Total</b>		<b>1</b>	<b>1</b>			<b>1</b>						
Vol à l'étalage	Trim 1	1											
	Trim 2	1											
	Trim 3							2					
	Trim 4									1			
<b>Total</b>	<b>2</b>						<b>2</b>		<b>1</b>				



FC Vol autre

		2000	2013	2014	2015	2016	2017	2018	2019	2020	2021	2022	2023
Vol par ruse	Trim 1	1						1		1	2		1
	Trim 2							1	2			1	
	Trim 3							1			2		
	Trim 4		1										
<b>Total</b>		<b>1</b>	<b>1</b>					<b>3</b>	<b>2</b>	<b>1</b>	<b>4</b>	<b>1</b>	<b>1</b>
Vol de métaux	Trim 1						1		1	1			
	Trim 3				1		1						
	Trim 4		1										
<b>Total</b>			<b>1</b>		<b>1</b>		<b>2</b>		<b>1</b>	<b>1</b>			
Vol sur les chantiers	Trim 1	2								1			
	Trim 4								1				
<b>Total</b>		<b>2</b>							<b>1</b>	<b>1</b>			
Vol d'animaux	Trim 2						2						
	Trim 3				1						1		
	Trim 4		1										
<b>Total</b>			<b>1</b>		<b>1</b>		<b>2</b>				<b>1</b>		



Criminalité ICT

		2000	2013	2014	2015	2016	2017	2018	2019	2020	2021	2022	2023
Fraude de cartes de paiements	Trim 1									1			
	Trim 2												
	Trim 4		1								1		
	<b>Total</b>		<b>1</b>		<b>1</b>					<b>1</b>	<b>1</b>		
Phishing	Trim 1									1	1	2	1
	Trim 2								1	2	1	2	
	Trim 3										3		
	Trim 4									2	4	2	
<b>Total</b>								<b>1</b>	<b>5</b>	<b>9</b>	<b>6</b>	<b>1</b>	
Ransomware	Trim 1					1							
<b>Total</b>						<b>1</b>							
Skimming	Trim 2			1									
<b>Total</b>				<b>1</b>									





FC Autre

		2000	2013	2014	2015	2016	2017	2018	2019	2020	2021	2022	2023
Violence contre les métiers d'intérêt général	Trim 2				1								
	Trim 3				1								
	<b>Total</b>				<b>2</b>								
Graffiti	Trim 2				1		2						
	Trim 3											2	
	Trim 4		2										
	<b>Total</b>		<b>2</b>		<b>1</b>		<b>2</b>					<b>2</b>	
Dégradation de voiture	Trim 1			1	2		5	1	2	1			1
	Trim 2	1	2	1	4	3	3	3		3			
	Trim 3		1	3	3		1	1	3		1	5	
	Trim 4		2	1	1	1	4	1	2		2	2	
	<b>Total</b>	<b>1</b>	<b>5</b>	<b>5</b>	<b>9</b>	<b>6</b>	<b>8</b>	<b>10</b>	<b>9</b>	<b>2</b>	<b>7</b>	<b>7</b>	<b>1</b>



PH Violence intrafamiliale (VIF)

		2000	2013	2014	2015	2016	2017	2018	2019	2020	2021	2022	2023
VIF: physique, dans le couple	Trim 1				2	1	3		2	1	2	1	1
	Trim 2	1	1	1	2		3		4		1		
	Trim 3		3		2	1	1	1		3	1		
	Trim 4		1	1	2	2	1	1		2	2	1	
<b>Total</b>		<b>1</b>	<b>5</b>	<b>2</b>	<b>8</b>	<b>4</b>	<b>8</b>	<b>2</b>	<b>6</b>	<b>6</b>	<b>6</b>	<b>2</b>	<b>1</b>
VIF: physique, envers des descendants	Trim 1										1		1
	Trim 2		1	1	1		2					1	
	Trim 3									1			
	Trim 4				1								
<b>Total</b>			<b>1</b>	<b>1</b>	<b>2</b>		<b>2</b>			<b>1</b>	<b>1</b>	<b>1</b>	<b>1</b>
VIF: physique, envers d'autres membres	Trim 1	1		1									1
	Trim 2	1					1						
	Trim 3					1	1						
	Trim 4	1	1	1	2	1		1					
<b>Total</b>		<b>3</b>	<b>1</b>	<b>2</b>	<b>3</b>	<b>2</b>	<b>2</b>	<b>1</b>					<b>1</b>
VIF: sexuelle, envers des descendants	Trim 2			1		1							
<b>Total</b>				<b>1</b>		<b>1</b>							
VIF: psychique, dans le couple	Trim 1		5	2	3		4	1	1		7		3
	Trim 2	3	3	1	2		1	1	1	2	3	2	
	Trim 3	2	5	1	2	3	1	3	1		3		
	Trim 4	5	3	1	3		1	2	1			3	
<b>Total</b>		<b>10</b>	<b>16</b>	<b>5</b>	<b>10</b>	<b>3</b>	<b>7</b>	<b>7</b>	<b>4</b>	<b>2</b>	<b>13</b>	<b>5</b>	<b>3</b>
VIF: psychique, envers des descendants	Trim 1				1								
	Trim 4							1					
<b>Total</b>					<b>1</b>			<b>1</b>					
VIF: psychique, envers d'autres membres	Trim 1												1
<b>Total</b>													<b>1</b>



PH Violence intrafamiliale (VIF)

		2000	2013	2014	2015	2016	2017	2018	2019	2020	2021	2022	2023
VIF: économique, dans le couple	Trim 1				1								
	Total				1								
VIF: économique, envers d'autres membres	Trim 1		4			1	1	2				1	1
	Trim 2		1		1						2	1	
	Trim 3		1	2					1	1	2		
	Trim 4	1	1	1			1						
	Total	1	7	3	1	1	2	2	1	1	4	2	1



PH Hormones et dopage

		2000	2013	2014	2015	2016	2017	2018	2019	2020	2021	2022	2023
Dopage humain	Trim 4							1			1		
	Total							1			1		



PH Drogues

		2000	2013	2014	2015	2016	2017	2018	2019	2020	2021	2022	2023
Vente de cocaïne	Trim 1								1				
	Total								1				
Import-export de cocaïne	Trim 1						1						
	Total						1						
Vente de drogues synthétiques	Trim 1					1							
	Total					1							
Production de cannabis (culture)	Trim 1									1			
	Trim 2			1									
	Trim 3						1						
	Trim 4								1				
	Total			1			1		1	1			
Vente de cannabis en grande quantité	Trim 4						1						
	Total						1						
Vente-traffic d héroïne	Trim 1								1				
	Total								1				



PH Trafic d'armes

		2000	2013	2014	2015	2016	2017	2018	2019	2020	2021	2022	2023
Commerce et production d'arme à feu et mun.	Trim 1						1						
	Trim 3		1										
Total			1				1						



PH Traite des êtres humains

		2000	2013	2014	2015	2016	2017	2018	2019	2020	2021	2022	2023
TEH - exploitation économique	Trim 2									1			
	Total									1			



PH Violence dans l'espace public

		2000	2013	2014	2015	2016	2017	2018	2019	2020	2021	2022	2023
Violence physique (transport public)	Trim 3		1										
	<b>Total</b>		<b>1</b>										
Violence physique (voie publique)	Trim 1			1			1			1			
	Trim 2	2		1		1	4				1		
	Trim 3			1	1			2	1	1		1	
	Trim 4	1		1	2			1	1				
<b>Total</b>	<b>3</b>		<b>4</b>	<b>3</b>	<b>1</b>	<b>5</b>	<b>3</b>	<b>2</b>	<b>2</b>	<b>1</b>	<b>1</b>		
Violence physique (autre endroit public)	Trim 3				1								
	Trim 4								1				
<b>Total</b>				<b>1</b>					<b>1</b>				
Violence physique (endroit accessible au public)	Trim 1	1	1		1								1
	Trim 2	3	1	1			2					1	
	Trim 3			1		1							
	Trim 4		1	1					1		1	3	
<b>Total</b>	<b>4</b>	<b>3</b>	<b>3</b>	<b>1</b>	<b>1</b>	<b>2</b>		<b>1</b>		<b>1</b>	<b>4</b>	<b>1</b>	
Violence sexuelle (voie publique)	Trim 2	1									1		
	Trim 3				1								
<b>Total</b>	<b>1</b>			<b>1</b>							<b>1</b>		
Violence sexuelle (autre endroit public)	Trim 3									1			
	<b>Total</b>									<b>1</b>			
Violence sexuelle (endroit accessible au public)	Trim 4	1											
	<b>Total</b>	<b>1</b>											
Violence psychique (transport public)	Trim 3	1											
	<b>Total</b>	<b>1</b>											





PH Violence dans l'espace public

		2000	2013	2014	2015	2016	2017	2018	2019	2020	2021	2022	2023
Violence psychique (voie publique)	Trim 1		1	1	1		2					1	
	Trim 2				1		2	1					
	Trim 3			1	1			1	1	1			
	Trim 4		1		1		1		2			1	
<b>Total</b>			<b>2</b>	<b>2</b>	<b>4</b>		<b>5</b>	<b>2</b>	<b>3</b>	<b>1</b>		<b>2</b>	
Violence psychique (autre endroit public)	Trim 1		1			1							
<b>Total</b>			<b>1</b>			<b>1</b>							
Violence psychique (endroit accessible au public)	Trim 1	1											1
	Trim 2		1		1								
	Trim 3					2			1				
	Trim 4	1											
<b>Total</b>		<b>2</b>	<b>1</b>		<b>1</b>	<b>2</b>			<b>1</b>				<b>1</b>
Vol à main armée (voie publique)	Trim 3							2					
<b>Total</b>								<b>2</b>					
Vol à main armée (endroit accessible au public)	Trim 1	1											
<b>Total</b>		<b>1</b>											



PH Autre

		2000	2013	2014	2015	2016	2017	2018	2019	2020	2021	2022	2023
Faux policiers	Trim 4							1					
	<b>Total</b>							<b>1</b>					
Terrorisme, extrémisme et radicalisme	Trim 1						1						
	Trim 2							1					
	<b>Total</b>						<b>1</b>	<b>1</b>					
Cyberharcèlement	Trim 1			2	1		2		1		1		2
	Trim 2			3	3		4	1	1	2			
	Trim 3		1	2		2	1	1	2	1			
	Trim 4							2	1				
	<b>Total</b>		<b>1</b>	<b>7</b>	<b>4</b>	<b>2</b>	<b>7</b>	<b>4</b>	<b>5</b>	<b>3</b>	<b>1</b>		<b>2</b>
Fraude à l'identité	Trim 1		3	4	1	1	1		1	3	1	4	6
	Trim 2		2	1	2	1	3		2	3	3	5	
	Trim 3		2		2		1	5		6	4	4	
	Trim 4		5	1		1	1		1	4	7	3	
	<b>Total</b>		<b>12</b>	<b>6</b>	<b>5</b>	<b>3</b>	<b>6</b>	<b>5</b>	<b>4</b>	<b>16</b>	<b>15</b>	<b>16</b>	<b>6</b>



## Alveringem

2022

### FC Vol moyen de transport

	Juil	Oct	Nov	Total
Vol de voiture			1	1
Vol de vélo	1	2		3

### FC Cambriolage

	Avr	Mai	Juil	Total
Cambriolage dans habitation	1	1	1	3
Cambriolage dans bâtiment (total)	1	1	1	3

### FC Vol autre

	Avr	Mai	Juin	Nov	Total
Vol avec violence sans arme	1	1			2
Vol dans ou sur un véhicule		1	1	4	6
Vol par ruse	1				1

### Criminalité ICT

	Jan	Fév	Avr	Mai	Oct	Nov	Total
Phishing	1	1	1	1	1	1	6

### FC Autre

	Juil	Août	Sep	Nov	Total
Graffiti	1	1			2
Dégradation de voiture		2	3	2	7



**PH Violence intrafamiliale (VIF)**

	Jan	Fév	Mai	Juin	Nov	Déc	Total
VIF: physique, dans le couple		1			1		2
VIF: physique, envers des descendants				1			1
VIF: psychique, dans le couple			1	1	2	1	5
VIF: économique, envers d'autres membres	1		1				2

**PH Violence dans l'espace public**

	Mar	Juin	Sep	Oct	Nov	Total
Violence physique (voie publique)			1			1
Violence physique (endroit accessible au public)		1		3		4
Violence psychique (voie publique)	1				1	2

**PH Autre**

	Fév	Mar	Avr	Mai	Juin	Juil	Août	Oct	Nov	Total
Fraude à l'identité	3	1	2	1	2	1	3	2	1	16



2023

**FC Cambriolage**

	Fév	Total
Cambriolage dans habitation	2	2
Cambriolage dans bâtiment (total)	2	2

**FC Vol autre**

	Jan	Total
Vol avec violence sans arme	1	1
Vol par ruse	1	1

**Criminalité ICT**

	Mar	Total
Phishing	1	1

**FC Autre**

	Jan	Total
Dégradation de voiture	1	1

**PH Violence intrafamiliale (VIF)**

	Jan	Fév	Total
VIF: physique, dans le couple	1		1
VIF: physique, envers des descendants	1		1
VIF: physique, envers d'autres membres	1		1
VIF: psychique, dans le couple	3		3
VIF: psychique, envers d'autres membres		1	1
VIF: économique, envers d'autres membres	1		1

**PH Violence dans l'espace public**

	Jan	Fév	Total
Violence physique (endroit accessible au public)		1	1
Violence psychique (endroit accessible au public)	1		1

**PH Autre**

	Jan	Mar	Total
Cyberharcèlement	2		2
Fraude à l'identité	2	4	6

# ***STATISTIQUES POLICIERES DE CRIMINALITE***

---

***LIEU DE PERPETRATION: COMMUNE***

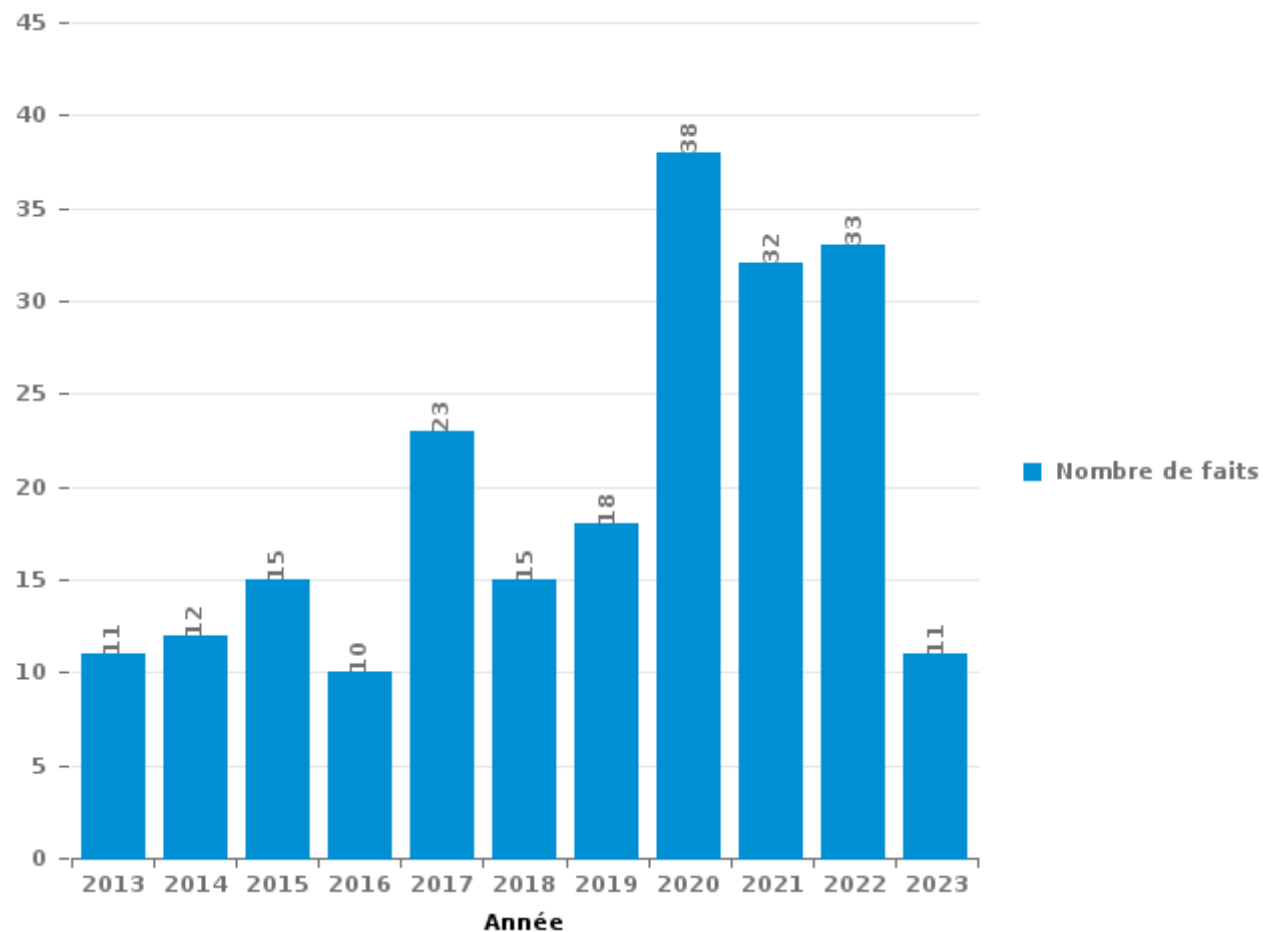
**Alveringem**

***PARTIE III : ICT***



## Alveringem

Nombre total de délits avec un élément ICT/online, depuis 2013







Criminalité ICT/online au sens strict

Infractions (exhaustif)

	2013	2015	2016	2017	2018	2019	2020	2021	2022	2023
Criminalité informatique: Faux en informatique:			2	1		1	2		2	
Criminalité informatique: Fraude informatique:	1	1		2	3	3	14	11	10	2
Criminalité informatique: Hacking:	1		2	4	1	1	7	2	4	
Criminalité informatique: Sabotage:	1			1			1			
<b>Total:</b>	<b>3</b>	<b>1</b>	<b>4</b>	<b>8</b>	<b>4</b>	<b>5</b>	<b>24</b>	<b>13</b>	<b>16</b>	<b>2</b>

Figures criminelles (à considérer spécifiquement – ne pas additionner avec d'autres éléments – risque de double comptage!)

	2013	2015	2017	2019	2020	2021	2022	2023
Fraude de cartes de paiements	1	1			1	1		
Phishing				1	5	9	6	1
Ransomware			1					
Skimming		1						



## Criminalité ICT/online au sens large

Infractions (uniquement si code-fait existe)

	2013	2014	2015	2016	2017	2018	2019	2020	2021	2022	2023
Fraude: Escroquerie: Fraude par internet	8	5	9	4	10	5	7	21	19	16	6
<b>Total:</b>	<b>8</b>	<b>5</b>	<b>9</b>	<b>4</b>	<b>10</b>	<b>5</b>	<b>7</b>	<b>21</b>	<b>19</b>	<b>16</b>	<b>6</b>

Figures criminelles (à considérer spécifiquement – ne pas additionner avec d'autres éléments – risque de double comptage!)

	2013	2014	2015	2016	2017	2018	2019	2020	2021	2023
Cyberharcèlement	1	7	4	2	7	4	5	3	1	2

# ***STATISTIQUES POLICIERES DE CRIMINALITE***

---

***LIEU DE PERPETRATION: COMMUNE***

**Alveringem**

***PARTIE IV : DESTINATION LIEU***



**Alveringem**

**Vol et extorsion**

	2000	2013	2014	2015	2016	2017	2018	2019	2020	2021	2022	2023
Habitation: maison	5	12	16	3	8	8	13	7	3	6	5	3
Voie publique	11	8	9	13	7	7	8	9	3	4	6	
Habitation: dépendances	1	1	4	3	7	3	3	4	2	2		
Habitation: non précisée	1	2	1	2	4	5	1	3	2	2	3	
Magasin	6	1	1		2	6	1	1	4	2		
Horeca	1	1	1	1	2	3	1	4	2		1	1
Entreprise	2	2	3	2	1	3	1				1	
Inconnue	1	1		1	2	1		1	1	3	2	1
Maison de repos		3		1	1		1		2		5	
Habitation: allée	2	1	1	3		2				2	1	
Habitation: autre	2	1	1		1	1		1	2	1		
Terrain		1	1	2	1				1		2	1
Autre		2	2		1			2	1			
Parking	1	1	1	1		1		1			2	
Service public				1			1	4				
Chantier	2							1	1			
Habitation: garage	1	1	1				1					
Cimetière						1			1	1		
Culture et loisirs				2			1					
Edifice religieux / lieu du culte						2				1		
Habitation: appartement		1			1				1			
Infrastructure sportive	1			1			1					
Emplacement de vélo							1				1	
Médecin / dentiste / pharmacien		1					1					
Moyen de transport: autre			1		1							
Moyen de transport: camion		1										1
Moyen de transport: train / tram / métro			1			1						
Moyen de transport: voiture		1										1
Station essence	1	1										
Arrêt de bus / tram	1											
Banque / institution financière								1				
Institution d'enseignement						1						
Service								1				
<b>Total</b>	<b>39</b>	<b>43</b>	<b>44</b>	<b>36</b>	<b>39</b>	<b>45</b>	<b>35</b>	<b>40</b>	<b>26</b>	<b>24</b>	<b>31</b>	<b>6</b>

FPF/DGR/DRI/BIPOL - Statistiques policières de criminalité (date de clôture: 22/09/2023)

Les données pour les années 2001 jusqu'à 2012 ne sont plus publiées mais restent disponibles sur demande auprès du service BIPOL.

Les données pour 2023 ne concernent que le 1er trimestre.



Alveringem

Dégradation de la propriété

	2000	2013	2014	2015	2016	2017	2018	2019	2020	2021	2022	2023
Voie publique	6	4	5	9	6	10	8	10	3	8	9	
Habitation: résidence principale	6	6	9	4	7	2	3	5	3	4	4	1
Terrain	2	4	2	2	1	2	2	9	7	2	1	
Habitation: non précisée		6	5	1	1	2	1	1	2	4	4	
Habitation: jardin	1	3	3	1			1	1				
Inconnue		1	1	1			1		1	1	3	1
Parking	1	3			1	3	2					
Entreprise		2	1		2	1	1				1	
Horeca	3		1	2			1					
Habitation: résidence secondaire	1			1	1		1	2				
Habitation: allée		1		2			1		1			
Autre			1	1					1			1
Cimetière	1	1									2	
Culture et loisirs		1	1		1					1		
Moyen de transport: autre					2		1	1				
Chantier	1			1			1					
Edifice religieux / lieu du culte				1	1					1		
Habitation: dépendances	2		1									
Institution d'enseignement		1				1					1	
Magasin		1		1						1		
Service public				1				1	1			
Station essence								2	1			
Habitation: garage						1					1	
Bâtiment administratif		1										
Infrastructure sportive								1				
Maison de repos				1								
<b>Total</b>	<b>24</b>	<b>35</b>	<b>30</b>	<b>29</b>	<b>23</b>	<b>22</b>	<b>24</b>	<b>33</b>	<b>20</b>	<b>22</b>	<b>26</b>	<b>3</b>

FPF/DGR/DRI/BIPOL - Statistiques policières de criminalité (date de clôture: 22/09/2023)

Les données pour les années 2001 jusqu'à 2012 ne sont plus publiées mais restent disponibles sur demande auprès du service BIPOL.

Les données pour 2023 ne concernent que le 1er trimestre.



Alveringem

Infractions contre l'intégrité physique

	2000	2013	2014	2015	2016	2017	2018	2019	2020	2021	2022	2023
Habitation	4	9	3	15	8	12	7	7	8	5	5	2
Voie publique	2		7	3	2	6	3	2	2	1	1	
Horeca	5	2	1	1		1					1	1
Culture et loisirs		1	2					1			2	
Inconnue				1	1		1		1	1	1	
Terrain		1		2	1	1						
Service public		1		1	1					1		
Habitation: allée			1	1	1							
Entreprise	1									1		
Habitation: jardin						1	1					
Edifice religieux / lieu du culte						1						
Institution d'enseignement				1								
Moyen de transport: autobus / autocar		1										
Parking										1		
<b>Total</b>	<b>12</b>	<b>15</b>	<b>14</b>	<b>25</b>	<b>14</b>	<b>22</b>	<b>12</b>	<b>10</b>	<b>11</b>	<b>10</b>	<b>10</b>	<b>3</b>

PPF/DGR/DRI/BIPOL - Statistiques policières de criminalité (date de clôture: 22/09/2023)

Les données pour les années 2001 jusqu'à 2012 ne sont plus publiées mais restent disponibles sur demande auprès du service BIPOL.

Les données pour 2023 ne concernent que le 1er trimestre.



# ***STATISTIQUES POLICIERES DE CRIMINALITE***

---

***LIEU DE PERPETRATION: COMMUNE***

**Alveringem**

***PARTIE V : OBJETS ET MOYENS DE TRANSPORT***

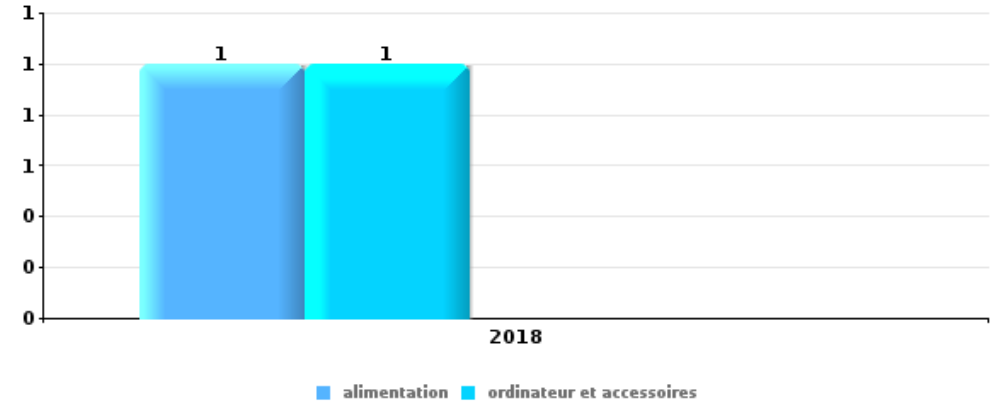




**Alveringem**

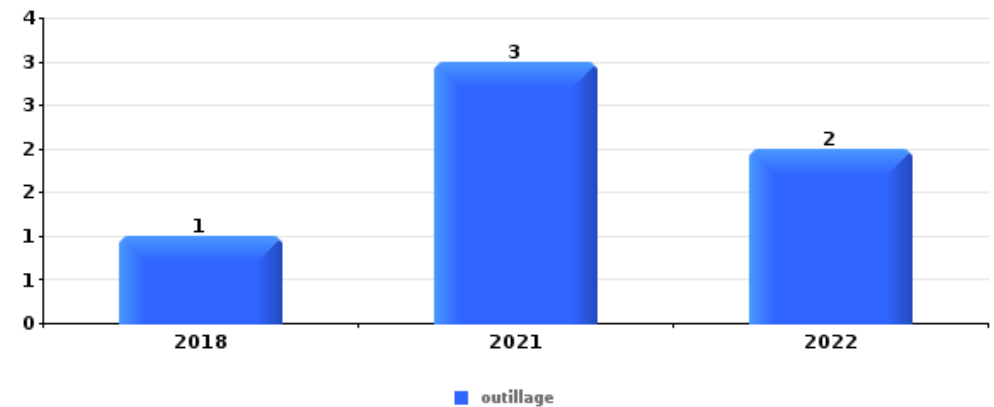
**Vol à main armée**

Top 5 Objets volés (sbd nombre de faits)		2018	2019	2020	2021	2022	2023
1	alimentation	1					
1	ordinateur et accessoires	1					



**Vol dans ou sur un véhicule**

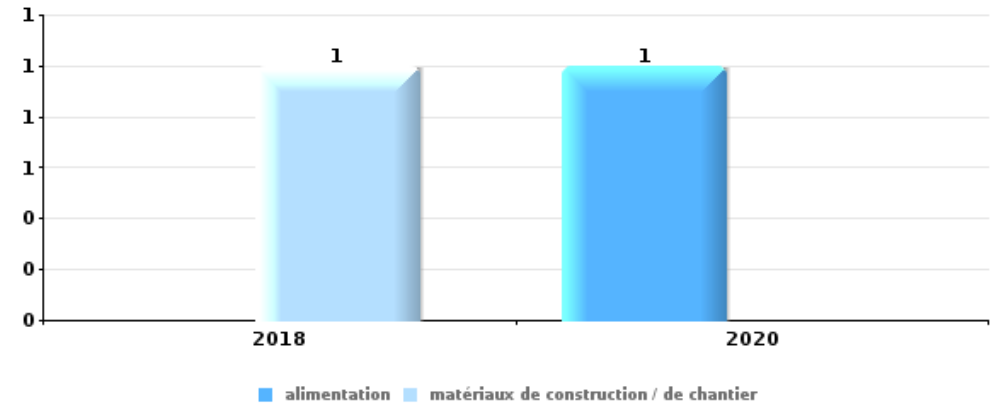
Top 5 Objets volés (sbd nombre de faits)		2018	2019	2020	2021	2022	2023
1	outillage	1			3	2	
2	plaque d'immatriculation	2	2				
3	argent		1				
3	arme: arme à feu				1		
3	carburant / énergie		1				
3	carte bancaire / carte de crédit					1	
3	clé				1		
3	document véhicule					1	
3	matériaux de construction / de chantier				1		
3	ordinateur et accessoires	1					
3	permis de conduire					1	





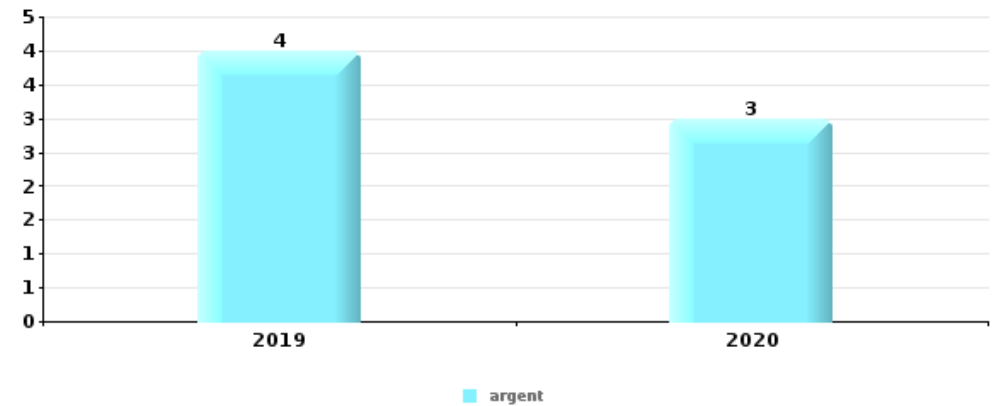
Vol à l'étalage

Top 5 Objets volés (sbd nombre de faits)		2018	2019	2020	2021	2022	2023
1	alimentation			1			
1	matériaux de construction / de chantier	1					



Cambrilage ds entreprise ou commerce

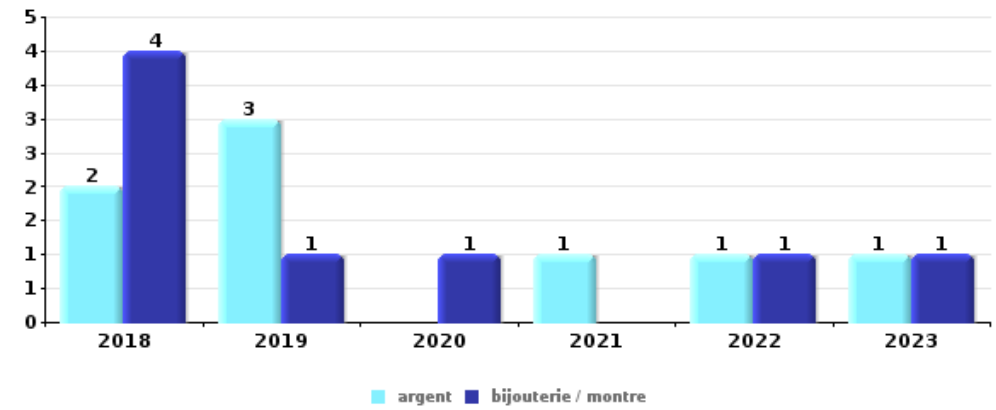
Top 5 Objets volés (sbd nombre de faits)		2018	2019	2020	2021	2022	2023
1	argent		4	3			
2	tabac		1	2			
3	alimentation		1				
3	coffre-fort / coffret (argent) / caisse		1				
3	ordinateur et accessoires		1				
3	outillage				1		





**Cambriolage dans habitation**

Top 5 Objets volés (sbd nombre de faits)		2018	2019	2020	2021	2022	2023
1	argent	2	3		1	1	1
1	bijouterie / montre	4	1	1		1	1
3	multimédia		2		1		
3	ordinateur et accessoires	1	2				
5	alimentation				1		
5	lunettes / verres de contact	1					
5	meuble	1					
5	portefeuille	1					



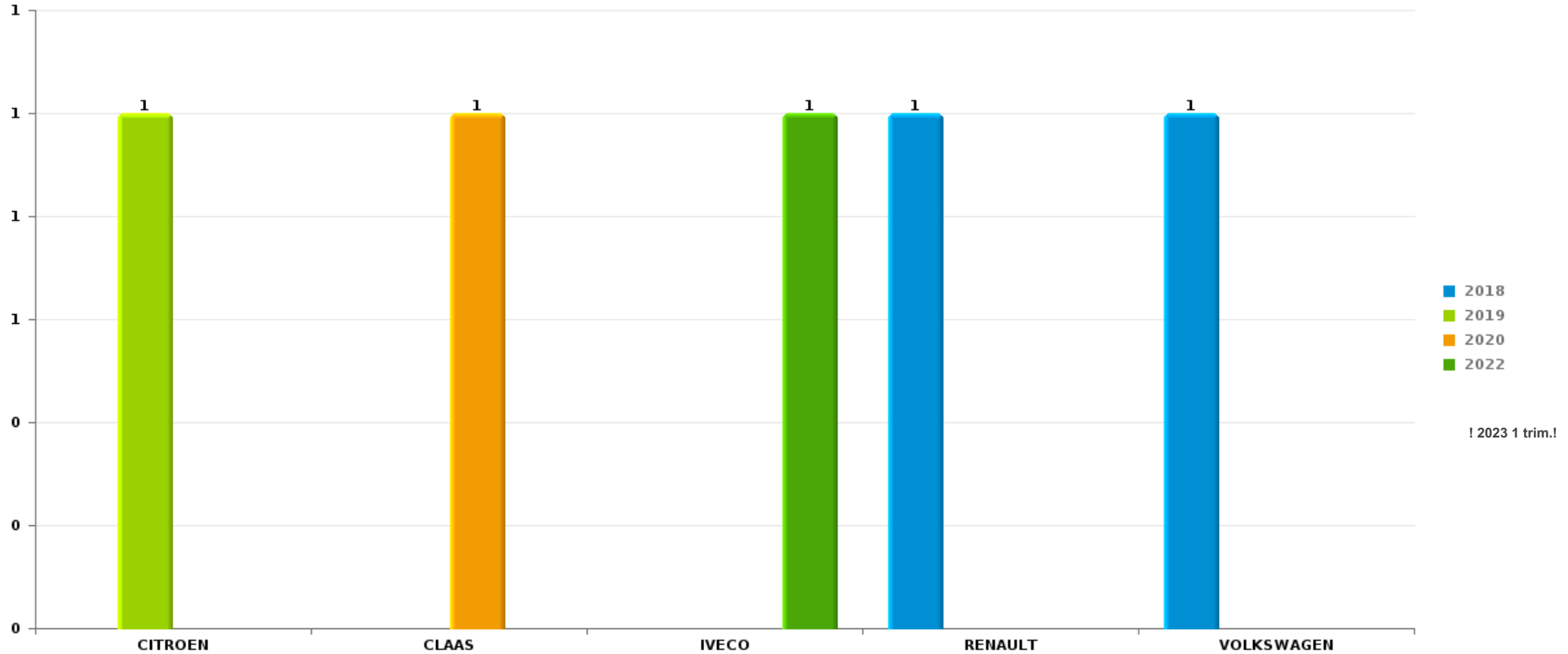
*Remarque: en ce qui concerne les objets, aucun total n'est reproduit étant donné que plusieurs objets peuvent avoir été volés lors d'un même fait.*



Alveringem

Vol de voiture

Nombre de voitures volées par marque (Top 5)



# ***STATISTIQUES POLICIERES DE CRIMINALITE***

---

***LIEU DE PERPETRATION: COMMUNE***

**Alveringem**

***PARTIE VI : SUSPECTS***



## Partie 1: Niveau FAITS (comptage du nombre de faits pour lesquels un certain type de suspect est impliqué)

### 1.1. Nombre d'infractions selon le sexe des suspects identifiés (par catégorie principale)

Étant donné que, tant un suspect identifié masculin qu'un suspect identifié féminin peuvent être impliqués lors d'un même fait, il est possible que la somme des colonnes «Hommes» et «Femmes» soit supérieure à la valeur de la colonne «Total...» (voir également la note méthodologique)

#### Alveringem

2023

Catégorie principale / Sexe	Nombre total de faits avec au moins 1 suspect	Hommes	%	Femmes	%
Drogues	6	6	100,0%		
Infr. contre la sécurité publique	3	3	100,0%		
Fraude	2			2	100,0%
Infr. contre autres valeurs morales et sentiments	2	2	100,0%		
Infr. contre l'intégrité physique	2	2	100,0%		
Dégradation de la propriété	1	1	100,0%		
Infr. contre les moeurs	1	1	100,0%		
Ivresse et alcool	1			1	100,0%
Registre de population	1	1	100,0%		
<b>Total</b>	<b>19</b>	<b>16</b>	<b>84,2%</b>	<b>3</b>	<b>15,8%</b>



## 1.2. Nombre d'infractions selon le sexe des suspects identifiés (par figure criminelle)

Étant donné que, tant un suspect identifié masculin qu'un suspect identifié féminin peuvent être impliqués lors d'un même fait, il est possible que la somme des colonnes «Hommes» et «Femmes» soit supérieure à la valeur de la colonne «Total...» (voir également la note méthodologique)

### Alveringem

2023

#### PH Violence intrafamiliale (VIF)

Figure criminelle / Sexe	Nombre total de faits avec au moins 1 suspect identifié	Hommes	%
VIF: physique, dans le couple	1	1	100,0%
VIF: physique, envers des descendants	1	1	100,0%
VIF: physique, envers d'autres membres	1	1	100,0%
VIF: psychique, dans le couple	1	1	100,0%
VIF: psychique, envers d'autres membres	1	1	100,0%
VIF: économique, envers d'autres membres	1	1	100,0%
<b>Total</b>	<b>PA</b>	<b>PA</b>	<b>PA</b>

#### PH Violence dans l'espace public

Figure criminelle / Sexe	Nombre total de faits avec au moins 1 suspect identifié	Hommes	%
Violence psychique (endroit accessible au public)	1	1	100,0%
<b>Total</b>	<b>PA</b>	<b>PA</b>	<b>PA</b>

## CRIMINALITE ENREGISTREE: SUSPECTS



### PH Autre

Figure criminelle / Sexe	Nombre total de faits avec au moins 1 suspect identifié	Hommes	%	Femmes	%
Cyberharcèlement	2	2	100,0%		
Fraude à l'identité	2			2	100,0%
Total	PA	PA	PA	PA	PA





### 1.3. Nombre d'infractions selon l'âge des suspects identifiés (par catégorie principale)

Étant donné que, tant un suspect identifié mineur qu'un suspect identifié majeur peuvent être impliqués lors d'un même fait, il est possible que la somme des colonnes «Mineur» et «Majeur» soit supérieure à la valeur de la colonne «Total...»  
(voir également la note méthodologique)

#### Alveringem

#### 2023

Catégorie principale / Âge	Nombre total de faits avec au moins 1 suspect identifié	Majeur	%
Drogues	6	6	100,0%
Infr. contre la sécurité publique	3	3	100,0%
Fraude	2	2	100,0%
Infr. contre autres valeurs morales et sentiments	2	2	100,0%
Infr. contre l'intégrité physique	2	2	100,0%
Dégradation de la propriété	1	1	100,0%
Infr. contre les mœurs	1	1	100,0%
Ivresse et alcool	1	1	100,0%
Registre de population	1	1	100,0%
<b>Total</b>	<b>19</b>	<b>19</b>	<b>100,0%</b>



## 1.4. Nombre d'infractions selon l'âge des suspects identifiés (par figure criminelle)

Étant donné que, tant un suspect identifié mineur qu'un suspect identifié majeur peuvent être impliqués lors d'un même fait, il est possible que la somme des colonnes «Mineur» et «Majeur» soit supérieure à la valeur de la colonne «Total...»  
(voir également la note méthodologique)

### Alveringem

2023

#### PH Violence intrafamiliale (VIF)

Figure criminelle / Âge	Nombre total de faits avec au moins 1 suspect identifié	Majeur	%
VIF: physique, dans le couple	1	1	100,0%
VIF: physique, envers des descendants	1	1	100,0%
VIF: physique, envers d'autres membres	1	1	100,0%
VIF: psychique, dans le couple	1	1	100,0%
VIF: psychique, envers d'autres membres	1	1	100,0%
VIF: économique, envers d'autres membres	1	1	100,0%
<b>Total</b>	<b>PA</b>	<b>PA</b>	<b>PA</b>

#### PH Violence dans l'espace public

Figure criminelle / Âge	Nombre total de faits avec au moins 1 suspect identifié	Majeur	%
Violence psychique (endroit accessible au public)	1	1	100,0%
<b>Total</b>	<b>PA</b>	<b>PA</b>	<b>PA</b>

#### PH Autre

Figure criminelle / Âge	Nombre total de faits avec au moins 1 suspect identifié	Majeur	%
Cyberharcèlement	2	2	100,0%
Fraude à l'identité	2	2	100,0%
<b>Total</b>	<b>PA</b>	<b>PA</b>	<b>PA</b>



## Partie 2: Niveau SUSPECTS-FAIT (comptage du nombre de combinaisons suspect-fait)

### 2.1. Nombre de suspects-fait selon le sexe des suspects identifiés (TOP 5 des catégories principales)

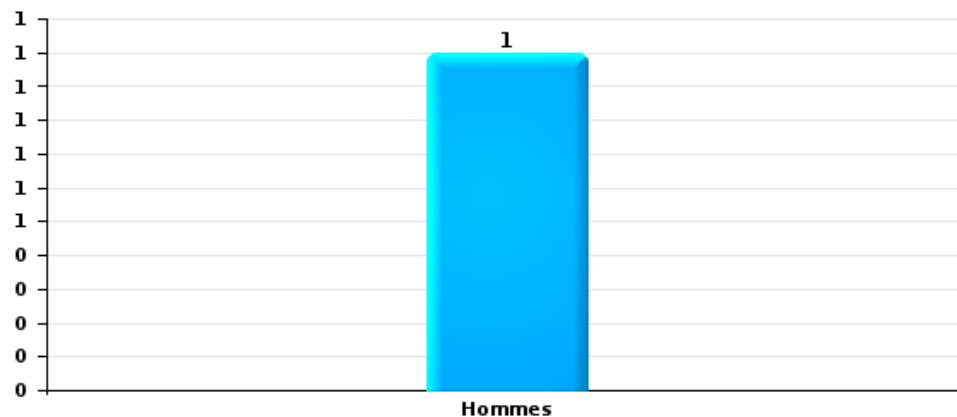
Lorsqu'un même suspect a commis plusieurs faits durant la période considérée, il est aussi comptabilisé plusieurs fois (voir également la note méthodologique)

#### Alveringem

2023

#### Dégradation de la propriété

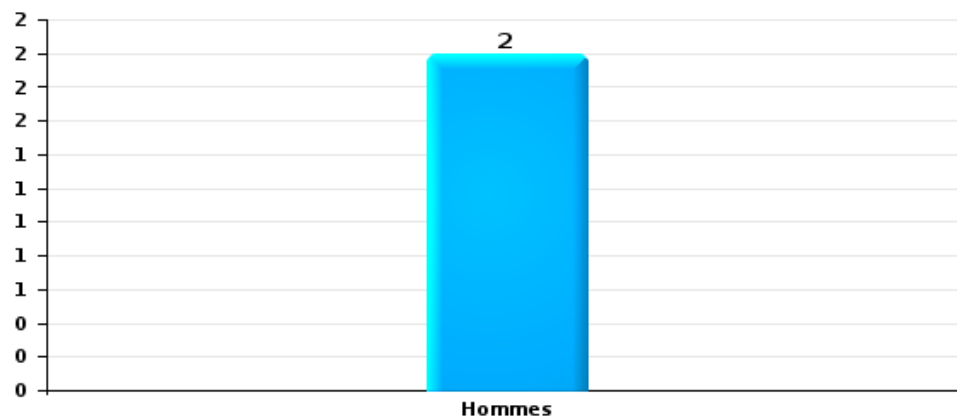
Nombre de suspects-fait selon le sexe





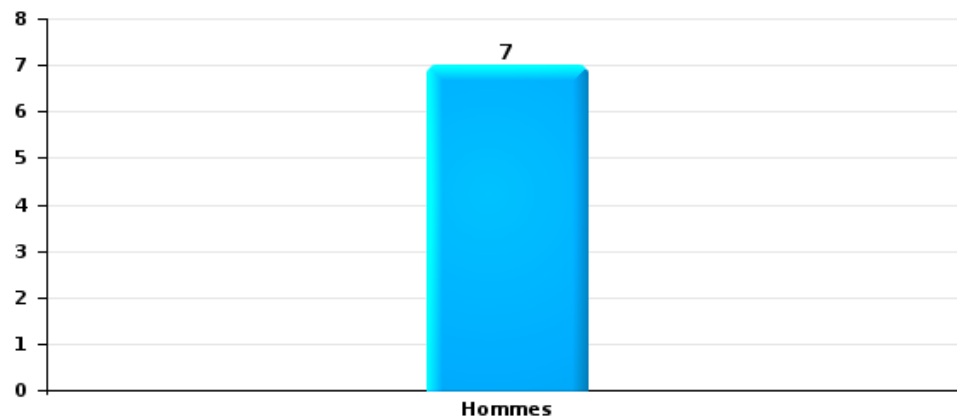
Infr. contre l'intégrité physique

Nombre de suspects-fait selon le sexe



Drogues

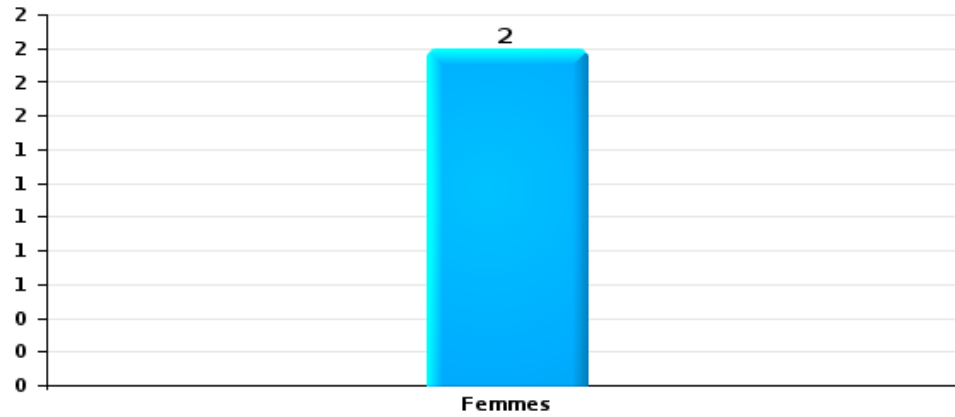
Nombre de suspects-fait selon le sexe





Fraude

Nombre de suspects-fait selon le sexe





## **2.2. Nombre de suspects-fait selon le sexe des suspects identifiés (TOP 5 des figures criminelles)**

---

Lorsqu'un même suspect a commis plusieurs faits durant la période considérée, il est aussi comptabilisé plusieurs fois  
(voir également la note méthodologique)

### **Alveringem**

**2023**

---

---



### 2.3. Nombre de suspects-fait selon l'âge des suspects identifiés (TOP 5 des catégories principales)

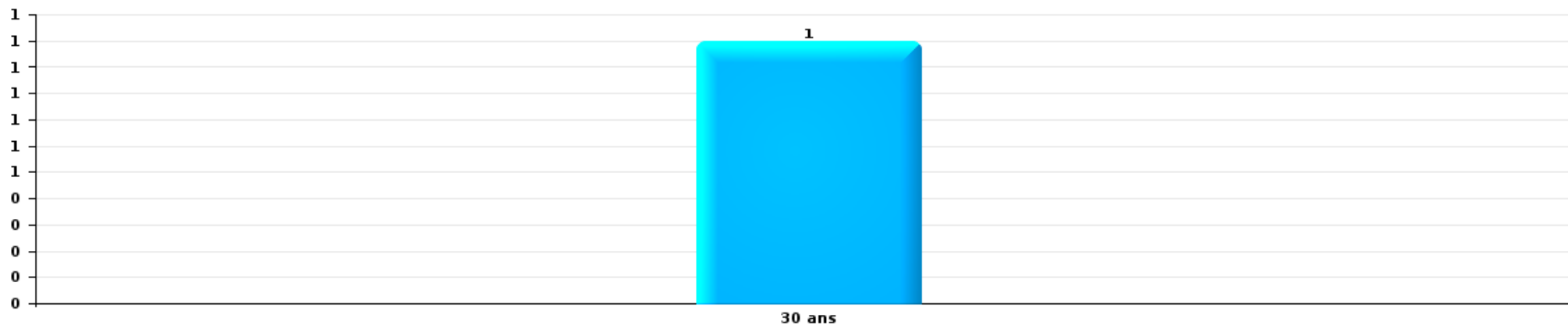
1) Lorsqu'un même suspect a commis plusieurs faits durant la période considérée, il est aussi comptabilisé plusieurs fois, qu'il ait le même âge ou non – 2) Les suspects au-dessous de 14 ans et à partir de 90 ans ne sont pas repris dans le tableau (voir également la note méthodologique)

#### Alveringem

2023

#### Dégradation de la propriété

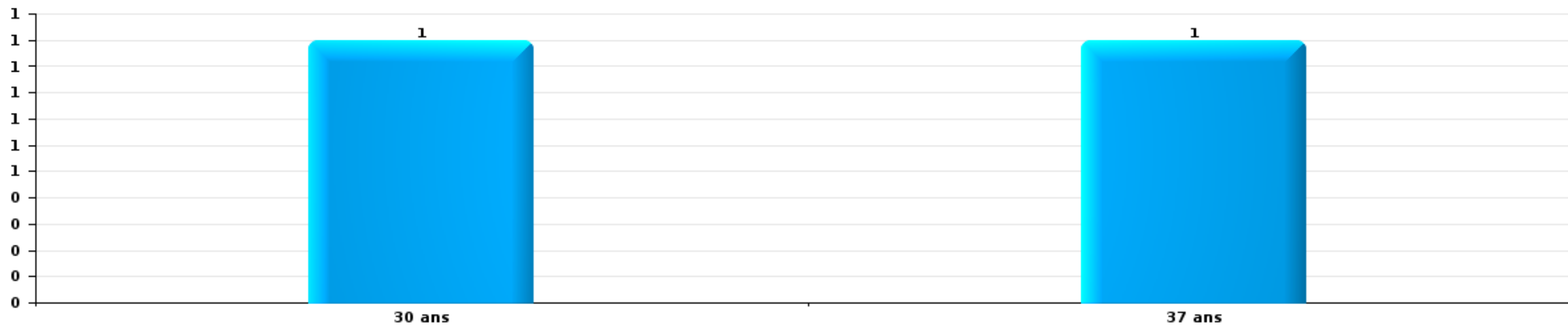
Nombre de suspects-fait par âge (chronologique)





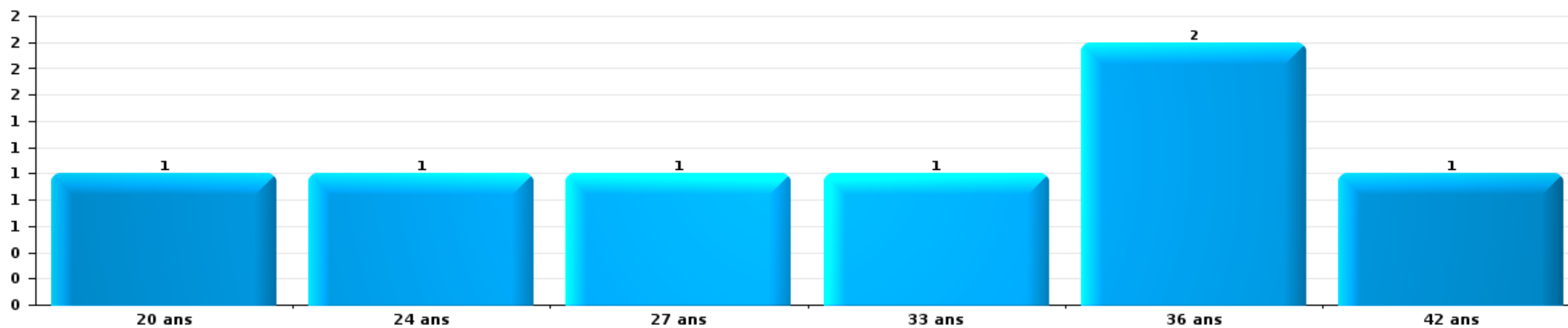
Infr. contre l'intégrité physique

Nombre de suspects-fait par âge (chronologique)



Drogues

Nombre de suspects-fait par âge (chronologique)








Fraude

Nombre de suspects-fait par âge (chronologique)





## **2.4. Nombre de suspects-fait selon l'âge des suspects identifiés (TOP 5 des figures criminelles)**

---

1) Lorsqu'un même suspect a commis plusieurs faits durant la période considérée, il est aussi comptabilisé plusieurs fois, qu'il ait le même âge ou non – 2) Les suspects au-dessous de 14 ans et à partir de 90 ans ne sont pas repris dans le tableau (voir également la note méthodologique)

### **Alveringem**

**2023**

---

---

# ***STATISTIQUES POLICIERES DE CRIMINALITE***

---

***LIEU DE PERPETRATION: COMMUNE***

**Alveringem**

***ANNEXE I: DETAIL PAR CATEGORIE DE DELIT  
CODE PENAL***

## Alveringem

### Infraction Code pénal

#### Infr. contre l'intégrité physique

			2000	2013	2014	2015	2016	2017	2018	2019	2020	2021	2022	2023
<b>Meurtre</b>	<b>Autres</b>	<b>Tent.</b>	1											
		<b>Sous-total</b>	1											
<b>Coups et/ou blessures vol. en sphère familiale</b>	<b>Entre partenaires ou ex-partenaires</b>	<b>Acc.</b>	1	5	2	7	4	8	2	6	6	4	2	
		<b>Tent.</b>				1								
	<b>Lors d'un différend familial en général</b>	<b>Acc.</b>	3											
	<b>Par les parents envers un mineur</b>	<b>Acc.</b>		1		2		1			1		1	1
	<b>Envers les parents</b>	<b>Acc.</b>		1	1		2	1	1					
	<b>Envers d'autres ascendants directs ou collatéraux</b>	<b>Acc.</b>				2		1						
		<b>Sous-total</b>	4	7	3	12	6	11	3	6	7	4	3	1
<b>Coups et/ou blessures vol. hors sphère familiale</b>	<b>Bagarres (=coups réciproques)</b>	<b>Acc.</b>	3		1	1	1	1	3		1	2		
	<b>Coups envers fonctionnaire de police</b>	<b>Acc.</b>				2								
	<b>Envers un mineur par une pers. ayant autorité</b>	<b>Acc.</b>								1	1			
	<b>Envers un mineur qualité de l'auteur inconnue</b>	<b>Acc.</b>		1	1			1	1		1		1	
	<b>Non spécifié</b>	<b>Acc.</b>	3	4	5	6	5	5	2	3		4	5	2
		<b>Tent.</b>							1					
		<b>Sous-total</b>	6	5	7	9	6	7	7	4	3	6	6	2
<b>Autres infr. volontaires. c/ l'intégrité phys.</b>	<b>Entrave méchante à la circulation</b>	<b>Acc.</b>			1						1			
	<b>Voies de faits et violences légères</b>	<b>Acc.</b>		1	2	2	1							
		<b>Sous-total</b>		1	3	2	1				1			
<b>Infr. involontaires contre l'intégrité physique</b>	<b>Coups et/ou blessures involontaires</b>	<b>Acc.</b>		2		1		2	1					
	<b>Morsure de chien</b>	<b>Acc.</b>	1		1	1	1	2	1				1	
		<b>Sous-total</b>	1	2	1	2	1	4	2				1	
		<b>Total</b>	12	15	14	25	14	22	12	10	11	10	10	3

**Infr. contre la liberté individuelle**

			2000	2013	2014	2015	2016	2017	2018	2019	2020	2021	2022	2023
Détention par un particulier	Acc.												1	
	Sous-total												1	
	Total												1	

## Infr. contre les mœurs

			2000	2013	2014	2015	2016	2017	2018	2019	2020	2021	2022	2023
Viol n'ayant pas causé la mort	Victime 10a - 14a	Acc.		1			1							
		Sous-total		1			1							
Attentat à la pudeur avec violence / menace	Victime < 16a	Acc.					1					1		
		Sous-total					1					1		
Attentat à la pudeur sans violence / menace	Victime < 16a	Acc.		1			1				1			
	Victime 16a - 18a	Acc.			1			1						
	Victime âge inconnu	Acc.						1						
		Sous-total		1	1		1	2			1			
Attentat à la pudeur non spécifié		Acc.			1									
		Sous-total			1									
Pornographie infantile	Détention	Acc.												1
	Distribution	Acc.					2		2	1				
		Sous-total					2		2	1			1	
Incitation à la débauche	Victime mineure	Acc.	1											
		Sous-total	1											
Outrage public aux bonnes mœurs	Actions (exhibitionnisme, etc.)	Acc.	2			1					1	1		
	Ecrits, images, objets	Acc.	1			1							1	
	Exhibitionnisme (nvCPS)	Acc.											1	
		Sous-total	3			2					1	1	2	
Images d'abus sexuels de mineurs (nvCPS)	Détention/acquisition images abus sexuels (nvCPS)	Acc.												1
		Sous-total												1
		Total	4	2	2	2	5	2	2	1	2	2	3	1

**Infr. contre autres valeurs morales et sentiments**

		2000	2013	2014	2015	2016	2017	2018	2019	2020	2021	2022	2023
Harcèlement	Acc.		2	11	3	2	6	5	9	5	3	1	2
	Sous-total		2	11	3	2	6	5	9	5	3	1	2
Violation de sépulture	Acc.	2	2							1			
	Sous-total	2	2							1			
Atteinte à l'honneur	Calomnie et diffamation	Acc.		1	4	3	3	2	2	2	1		
	Imputation calomnieuse	Acc.	1								1	2	1
	Injures (Délit)	Acc.	1	1	1	3		2	1	1	1		
	Sous-total	3	2	2	5	6	3	4	3	3	3	2	1
Vie privée	Intrusion de nuit	Acc.				1							
	Violation de domicile par un particulier	Acc.	4		3	2		3	1		2		
	Sous-total	1	4		3	3		3	1		2		
Tapage nocturne	Acc.	3	1										
	Sous-total	3	1										
Abus faiblesses de personnes	Acc.		1								1		
	Sous-total		1								1		
Vie privée mœurs: publication identité victime	Tent.										1		
	Sous-total										1		
		Total	9	12	13	11	11	9	12	13	9	10	3

## Vol et extorsion

			2000	2013	2014	2015	2016	2017	2018	2019	2020	2021	2022	2023	
Vol avec circ. aggr.	Avec violence	Acc.							2						
		Tent.	1												
	Sans violence	Acc.	10	14	12	7	9	20	13	18	7	9	6		2
		Tent.	3	5	8		5			3	3	4	3	2	
	Sous-total		14	19	20	7	14	20	18	21	11	12	8		3
Vol sans circ. aggr.	Avec violence	Acc.				1									
	Sans violence, Vol à la tire	Acc.		1				1							
	Sans violence, Vol d'usage	Acc.									1				
	Sans violence, Vol domestique	Acc.	1	3			2	2	1			2		1	
		Tent.									1				
	Sans violence	Acc.	16	18	22	28	22	21	15	17	10	7	20		2
Tent.			2			1					1				
	Sous-total		17	24	22	29	25	24	16	18	14	7	21		2
Vol non spécifié		Acc.	6												
		Tent.	1												
		Sous-total	7												
Extorsion		Acc.	1		2			1	1	1	1	3			1
		Tent.										2	2		
		Sous-total	1		2			1	1	1	1	5	2		1
	Total		39	43	44	36	39	45	35	40	26	24	31		6



## Fraude

		2000	2013	2014	2015	2016	2017	2018	2019	2020	2021	2022	2023
Blanchiment d'argent	Acc.							1				1	
	Sous-total							1				1	
Recel	Acc.		1			1							
	Sous-total		1			1							
Grivèlerie	Carburant / lubrifiant	Acc.	2	1									
	Boissons et aliments	Acc.		1								1	
	Voiture de location	Acc.			1	5							
	Logements	Acc.				1							
	Sous-total		2	2	1	6						1	
Détournement et destruction frauduleuse	Cel frauduleux	Acc.		1		1		1					
	D'argent, de papiers, etc.	Acc.				1							
	De biens mobiliers des époux	Acc.									1		
	Non spécifié	Acc.				2			1				
Sous-total		1	1		4		1	1		1			
Escroquerie	Fraude par internet	Acc.	6	4	5	2	7	5	7	19	19	15	6
		Tent.	2	1	4	2	3			2		1	
	Escroquerie sans internet	Acc.	8	2	2	2	2	1	1	2	1	3	
		Tent.	4	5					1				
	Non spécifié	Tent.											
Sous-total		2											
	Sous-total		20	12	11	6	12	6	9	23	20	19	6
Tromperie	Marchandises vendues / travail fourni	Acc.		1									
	Non spécifié	Acc.	1										
Sous-total			1										
Abus de confiance et infr. apparentées	Abus de confiance	Acc.	4	1	3	5		1	2	1	1		
	Abus des faiblesses	Acc.	2										
Sous-total			6	1	3	5		1	2	1	1		
Chèques sans provision		Acc.	7										
	Sous-total		7										
	Total		30	17	15	22	12	9	12	24	22	21	6

## Dégradation de la propriété

			2000	2013	2014	2015	2016	2017	2018	2019	2020	2021	2022	2023
Incendie volontaire	Dans un autre lieu (de jour)	Acc.				1							1	
		Sous-total				1							1	
Destruction par explosion volontaire	Dans un autre lieu (de nuit)	Acc.					1							
		Sous-total					1							
Incendie involontaire		Acc.	5	8	8	3	3	7	1	5	1	5	5	1
		Sous-total	5	8	8	3	3	7	1	5	1	5	5	1
Destruction, dénaturation, dégradation	Avec circ. aggr.	Acc.	3								1			
	Destruction de biens agricoles	Acc.	1		1	1								
		Sous-total	4		1	1					1			
Vandalisme	Sur véhicules	Acc.	5	7	5	9	6	9	11	10	3	9	6	1
	Sur autres biens mobiliers	Acc.	4	3		3	2	2	1	3	2			
	Graffitis	Acc.		2			1		2				2	
	Autres détériorations sur biens immobiliers	Acc.	5	13	12	11	9	3	9	14	13	5	11	1
	Dégradation de clôture	Acc.	1	2	4	1	1	1		1		3	1	
	Sous-total	15	27	21	24	19	15	23	23	28	18	17	20	2
	Total	24	35	30	29	23	22	24	33	33	20	22	26	3

**Infr. contre la Sécurité de l'Etat**

			2000	2013	2014	2015	2016	2017	2018	2019	2020	2021	2022	2023
<b>Terrorisme</b>	<b>Groupe terroriste</b>	<b>Acc.</b>						1						
		<b>Sous-total</b>						1						
		<b>Total</b>						1						

## Infr. contre la sécurité publique

		2000	2013	2014	2015	2016	2017	2018	2019	2020	2021	2022	2023
Organisation criminelle	Acc.			1									
	Sous-total			1									
Association de malfaiteurs	Acc.						1						
	Sous-total						1						
Menaces	Verbales	Acc.	7										
	Ecrites	Acc.	1										
	Par gestes, emblèmes	Acc.	2										
	Sous-total		10										
		Total	10	11	5	6	6	9	4	6	2	1	4

**Infr. contre l'autorité publique**

			2000	2013	2014	2015	2016	2017	2018	2019	2020	2021	2022	2023
Rébellion	Rébellion armée	Acc.	1							1			1	
	Rébellion non armée	Acc.			1	1				1	1		1	
	Non spécifié	Acc.	1											
		Sous-total	2		1	1				2	1		2	
Outrages		Acc.								1	1			
		Sous-total								1	1			
		Total	2		1	1				3	2		2	

## Infr. contre la foi publique

			2000	2013	2014	2015	2016	2017	2018	2019	2020	2021	2022	2023
Faux en écritures	Faux en écritures	Acc.	1	1			1	1	2			1	1	
	Usage de faux en écrit. et écrit. falsifiées	Acc.		2		1								
		Sous-total	1	3		1	1	1	2			1	1	
Usurpation	De nom	Acc.					1		1	1	2			
		Sous-total					1		1	1	2			
Fausses monnaies	Emission	Acc.							1				1	
	Autres	Acc.							1					
		Sous-total							2				1	
Faux en justice	Fausses déclarations	Acc.						1						
		Sous-total						1						
			Total	1	3	1	2	2	5	1	2	1	2	



Alveringem

Infraction Code pénal

Infr. contre la famille

		2000	2013	2014	2015	2016	2017	2018	2019	2020	2021	2022	2023
<b>Refus du droit aux relations personnelles</b>	Acc.	10	12	3	10	2	7	5	2		11	5	2
	Sous-total	10	12	3	10	2	7	5	2		11	5	2
<b>Non-acquittement pension alimentaire</b>	Acc.	1	7	3	1	1	2	2	1	1	4	2	
	Sous-total	1	7	3	1	1	2	2	1	1	4	2	
	Total	11	19	6	11	3	9	7	3	1	15	7	2

Criminalité informatique

		2000	2013	2014	2015	2016	2017	2018	2019	2020	2021	2022	2023
<b>Hacking</b>	Acc.		1			2	4	1	1	7	2	4	
	Sous-total		1			2	4	1	1	7	2	4	
<b>Faux en informatique</b>	Acc.					2	1		1	2		2	
	Sous-total					2	1		1	2		2	
<b>Fraude informatique</b>	Acc.		1				2	3	3	13	11	9	2
	Tent.				1					1		1	
	Sous-total		1		1		2	3	3	14	11	10	2
<b>Sabotage</b>	Acc.		1				1			1			
	Sous-total		1				1			1			
	Total		3		1	4	8	4	5	24	13	16	2

Traite des êtres humains

		2000	2013	2014	2015	2016	2017	2018	2019	2020	2021	2022	2023
<b>Exploitation économique</b>	Acc.									1			
	Sous-total									1			
	Total									1			



Contravention Code pénal

		2000	2013	2014	2015	2016	2017	2018	2019	2020	2021	2022	2023
Injures (Contravention)	Acc.	2											
	Sous-total	2											
Autres contraventions CP	Acc.		3										
	Sous-total		3										
	Total	2	3										



# ***STATISTIQUES POLICIERES DE CRIMINALITE***

---

***LIEU DE PERPETRATION: COMMUNE***

**Alveringem**

***ANNEXE II: DETAIL PAR CATEGORIE DE DELIT  
LOIS SPECIALES***



Alveringem

Infraction Lois spéciales

Drogues

			2000	2013	2014	2015	2016	2017	2018	2019	2020	2021	2022	2023
Détention	Acc.		2	1	4	2		5		3	5	8	8	5
	Sous-total		2	1	4	2		5		3	5	8	8	5
Usage	Usage individuel	Acc.	1											
	Sous-total		1											
Importation et exportation	Acc.		1			1	1	2						
	Sous-total		1			1	1	2						
Fabrication	Acc.				2	1		1		1	1			
	Sous-total				2	1		1		1	1			
Commerce	Acc.						3	3		2	3	2	1	1
	Sous-total						3	3		2	3	2	1	1
Autres	Acc.									1				
	Sous-total									1				
Total			4	1	6	4	4	11		7	9	10	9	6

Législation sur les étrangers

			2000	2013	2014	2015	2016	2017	2018	2019	2020	2021	2022	2023
Transmigration illégale	Accès au territoire	Acc.	1		3	3			2					
	Séjour	Acc.		1						2			2	
	Inscription au registre des étrangers	Acc.		3		1								1
	Sous-total		1	4	3	4			2	2			2	1
Trafic d'êtres humains	Acc.								2					
	Sous-total								2					
Total			1	4	3	4			4	2			2	1



**Environnement**

			2000	2013	2014	2015	2016	2017	2018	2019	2020	2021	2022	2023
Déchets	Déchets par professionnel	Acc.		1				1					1	
	Déchets par particulier	Acc.		4	2	2				1	1			
	Déchets par personne indéterminée	Acc.	2											
	<b>Sous-total</b>		<b>2</b>	<b>5</b>	<b>2</b>	<b>2</b>		<b>1</b>		<b>1</b>	<b>1</b>		<b>1</b>	
Autres que déchets	Urbanisme	Acc.	1	8	2	1	3	4	5	4	8	2	1	1
	Permis d'environnement	Acc.				1								
	Bruit	Acc.	4					1						
	Pollution de l'eau	Acc.	2		1		2				6	5	2	
	Pollution de l'air	Acc.		1	7		1	1				1		
	Pollution du sol	Acc.							2					
	Autres nuisances en matière d'environnement	Acc.	1				1					1		
	<b>Sous-total</b>		<b>8</b>	<b>9</b>	<b>10</b>	<b>2</b>	<b>7</b>	<b>6</b>	<b>7</b>	<b>4</b>	<b>14</b>	<b>9</b>	<b>3</b>	<b>1</b>
Biodiversité / Faune et flore	Bien-être animal	Acc.					1	2	2	1	1	3		
	Protection de la nature	Acc.			1				1					
	<b>Sous-total</b>			<b>1</b>		<b>1</b>	<b>2</b>	<b>3</b>	<b>1</b>	<b>1</b>	<b>3</b>			
<b>Total</b>			<b>10</b>	<b>14</b>	<b>13</b>	<b>4</b>	<b>8</b>	<b>9</b>	<b>10</b>	<b>6</b>	<b>16</b>	<b>12</b>	<b>4</b>	<b>1</b>

**Armes et explosifs**

			2000	2013	2014	2015	2016	2017	2018	2019	2020	2021	2022	2023
Détention illégale	Arme à feu	Acc.		2	1	4	2	2	2	3	1		2	
	Arme blanche ou non à feu	Acc.		1	1				1	1	1		1	
	Munition	Acc.		1			1	1			1	1		
	Non spécifié	Acc.	1											
	<b>Sous-total</b>		<b>1</b>	<b>4</b>	<b>2</b>	<b>4</b>	<b>3</b>	<b>3</b>	<b>3</b>	<b>4</b>	<b>4</b>	<b>3</b>	<b>1</b>	<b>3</b>
Port / transport illégal	Arme à feu	Acc.		1										
	Arme blanche ou non à feu	Acc.				1								
	Munition	Acc.										1		
	<b>Sous-total</b>			<b>1</b>		<b>1</b>						<b>1</b>		
Commerce illégal	Arme à feu	Acc.		1				1						
	Non spécifié	Acc.			1									
	<b>Sous-total</b>			<b>1</b>	<b>1</b>			<b>1</b>						
<b>Total</b>			<b>1</b>	<b>6</b>	<b>3</b>	<b>5</b>	<b>3</b>	<b>4</b>	<b>3</b>	<b>4</b>	<b>3</b>	<b>2</b>	<b>3</b>	



Protection de la personne

			2000	2013	2014	2015	2016	2017	2018	2019	2020	2021	2022	2023
<b>Protection de la vie privée</b>	<b>Acc.</b>		1			2								
	<b>Sous-total</b>		1			2								
<b>Autres</b>	<b>Acc.</b>			1										
	<b>Sous-total</b>			1										
	<b>Total</b>		1	1		2								



**Alveringem**

**Infraction Lois spéciales**

**Hormones et dopage**

		2000	2013	2014	2015	2016	2017	2018	2019	2020	2021	2022	2023
Détention	Acc.							1			1		
	Sous-total:							1			1		
	Total:							1			1		

**Protection de la jeunesse**

		2000	2013	2014	2015	2016	2017	2018	2019	2020	2021	2022	2023
Législation sur la protection de la jeunesse	Acc.		8	12	15	5	12	6	7	8	5	7	2
	Sous-total:		8	12	15	5	12	6	7	8	5	7	2
	Total:		8	12	15	5	12	6	7	8	5	7	2

**Code pénal social**

		2000	2013	2014	2015	2016	2017	2018	2019	2020	2021	2022	2023
Fraude sociale aux cotisations (travail au noir)	Acc.								1				
	Sous-total:								1				
Sécurité sociale	Acc.	1											
	Sous-total:	1											
Infr. contre foi publique en droit pénal social	Acc.				2		1						
	Sous-total:				2		1						
Escroquerie en droit pénal social	Acc.				2		1		1			1	
	Sous-total:				2		1		1			1	
Autres	Acc.				2								
	Sous-total:				2								
	Total:	1			6		2		2			1	



**Ivresse et alcool**

		2000	2013	2014	2015	2016	2017	2018	2019	2020	2021	2022	2023
Ivresse publique	Acc.	3	3	4	6	1	1			3	3	4	1
	Sous-total:	3	3	4	6	1	1			3	3	4	1
	Total:	3	3	4	6	1	1			3	3	4	1

**Registre de population**

		2000	2013	2014	2015	2016	2017	2018	2019	2020	2021	2022	2023
	Acc.		9		3	9	5	4	3	1	3	3	1
	Sous-total:		9		3	9	5	4	3	1	3	3	1
	Total:		9		3	9	5	4	3	1	3	3	1

**Santé publique**

		2000	2013	2014	2015	2016	2017	2018	2019	2020	2021	2022	2023
Politique de la santé	Acc.									3	1		
	Sous-total:									3	1		
Refus ou négligence respect mesures	Acc.									20	25	1	
	Sous-total:									20	25	1	
Autres	Acc.									2			
	Sous-total:									2			
	Total:									25	26	1	

**Travail**

		2000	2013	2014	2015	2016	2017	2018	2019	2020	2021	2022	2023
Commerce ambulant	Acc.		1				1						
	Sous-total:		1				1						
Travailleurs étrangers	Acc.								1				
	Sous-total:								1				
	Total:		1				1		1				



**Protection des revenus publics**

		2000	2013	2014	2015	2016	2017	2018	2019	2020	2021	2022	2023
<b>Non spécifié</b>	<b>Acc.</b>							1					
	<b>Sous-total:</b>							1					
	<b>Total:</b>							1					

**Pratiques commerciales**

		2000	2013	2014	2015	2016	2017	2018	2019	2020	2021	2022	2023
<b>Pratiques du marché et protection du consommateur</b>	<b>Acc.</b>	1			1								
	<b>Sous-total:</b>	1			1								
<b>Autres</b>	<b>Acc.</b>	1											
	<b>Sous-total:</b>	1											
	<b>Total:</b>	2			1								

**Autres lois spéciales**

		2000	2013	2014	2015	2016	2017	2018	2019	2020	2021	2022	2023
<b>Dégradation involontaire câbles télécommunication</b>	<b>Acc.</b>			4	11	6	4	2	1		4	2	
	<b>Sous-total:</b>			4	11	6	4	2	1		4	2	
<b>Autres</b>	<b>Acc.</b>	1					1						
	<b>Sous-total:</b>	1					1						
	<b>Total:</b>	1		4	11	6	5	2	1		4	2	

# ***STATISTIQUES POLICIERES DE CRIMINALITE***

---

***LIEU DE PERPETRATION: COMMUNE***

**Alveringem**

***ANNEXE III: DETAIL  
FIGURES CRIMINELLES / PHENOMENES***





Alveringem

FC Vol moyen de transport

		2000	2013	2014	2015	2016	2017	2018	2019	2020	2021	2022	2023
Vol de voiture	Acc.	5	1	1	3	1	2	2	1	1		1	
	Total	5	1	1	3	1	2	2	1	1		1	
Vol de moto	Acc.		1										
	Total		1										
Homejacking	Acc.							1					
	Total							1					
Vol dans les garages	Acc.	1			1		1						
	Total	1			1		1						
Vol de vélomoteur	Acc.	2			1	1					1		
	Total	2			1	1					1		
Vol de vélo	Acc.	3	6	6	3	6	1	2	2		2	3	
	Total	3	6	6	3	6	1	2	2		2	3	

FC Cambriolage

		2000	2013	2014	2015	2016	2017	2018	2019	2020	2021	2022	2023
Cambriolage dans habitation	Acc.	5	6	7	2	2	7	9	4	1	2	2	1
	Tent.	3	2	6		5		3	2	2	2	1	1
	Total	8	8	13	2	7	7	12	6	3	4	3	2
Cambriolage ds entreprise ou commerce	Acc.	4	3	2		2	6		5	4	1		
	Tent.	1	1							1	1		
	Total	5	4	2		2	6		5	5	2		
Cambriolage ds service public ou bâtiment administ	Acc.				2	1	1	1	2		1		
	Total				2	1	1	1	2		1		
Cambriolage dans bâtiment (total)	Acc.	9	9	9	4	5	14	10	11	5	4	2	1
	Tent.	4	3	6		5		3	2	3	3	1	1
	Total	13	12	15	4	10	14	13	13	8	7	3	2



**FC Vol autre**

		2000	2013	2014	2015	2016	2017	2018	2019	2020	2021	2022	2023
<b>Vol à main armée</b>	Acc.			2				2					
	Tent.	1											
	<b>Total</b>	<b>1</b>		<b>2</b>				<b>2</b>					
<b>Vol avec violence sans arme</b>	Acc.	1			2			1	1	1	3		1
	Tent.										2	2	
	<b>Total</b>	<b>1</b>			<b>2</b>			<b>1</b>	<b>1</b>	<b>1</b>	<b>5</b>	<b>2</b>	<b>1</b>
<b>Vol dans ou sur un véhicule</b>	Acc.	6	4	1	4	2	5	5	4		3	5	
	Tent.		1							1		1	
	<b>Total</b>	<b>6</b>	<b>5</b>	<b>1</b>	<b>4</b>	<b>2</b>	<b>5</b>	<b>5</b>	<b>4</b>	<b>1</b>	<b>3</b>	<b>6</b>	
<b>Vol d'armes et explosifs</b>	Acc.		2	1							1		
	<b>Total</b>		<b>2</b>	<b>1</b>							<b>1</b>		
<b>Vol à la tire</b>	Acc.		1	1			1						
	<b>Total</b>		<b>1</b>	<b>1</b>			<b>1</b>						
<b>Vol à l'étalage</b>	Acc.	1						2		1			
	Tent.	1											
	<b>Total</b>	<b>2</b>						<b>2</b>		<b>1</b>			
<b>Vol par ruse</b>	Acc.		1					3	2	1	3		1
	Tent.	1									1	1	
	<b>Total</b>	<b>1</b>	<b>1</b>					<b>3</b>	<b>2</b>	<b>1</b>	<b>4</b>	<b>1</b>	<b>1</b>
<b>Vol de métaux</b>	Acc.		1		1		2		1	1			
	<b>Total</b>		<b>1</b>		<b>1</b>		<b>2</b>		<b>1</b>	<b>1</b>			
<b>Vol sur les chantiers</b>	Acc.	2							1	1			
	<b>Total</b>	<b>2</b>							<b>1</b>	<b>1</b>			
<b>Vol d'animaux</b>	Acc.			1		1	2				1		
	<b>Total</b>			<b>1</b>		<b>1</b>	<b>2</b>				<b>1</b>		



**Criminalité ICT**

		2000	2013	2014	2015	2016	2017	2018	2019	2020	2021	2022	2023
Fraude de cartes de paiements	Acc.		1							1	1		
	Tent.				1								
	<b>Total</b>		<b>1</b>		<b>1</b>					<b>1</b>	<b>1</b>		
Phishing	Acc.								1	4	9	5	1
	Tent.									1		1	
	<b>Total</b>								<b>1</b>	<b>5</b>	<b>9</b>	<b>6</b>	<b>1</b>
Ransomware	Acc.						1						
	<b>Total</b>						<b>1</b>						
Skimming	Tent.				1								
	<b>Total</b>				<b>1</b>								

**FC Autre**

		2000	2013	2014	2015	2016	2017	2018	2019	2020	2021	2022	2023
Violence contre les métiers d'intérêt général	Acc.				2								
	<b>Total</b>				<b>2</b>								
Graffiti	Acc.		2			1		2				2	
	<b>Total</b>		<b>2</b>			<b>1</b>		<b>2</b>				<b>2</b>	
Dégradation de voiture	Acc.	1	5	5	9	6	8	10	9	2	7	7	1
	<b>Total</b>	<b>1</b>	<b>5</b>	<b>5</b>	<b>9</b>	<b>6</b>	<b>8</b>	<b>10</b>	<b>9</b>	<b>2</b>	<b>7</b>	<b>7</b>	<b>1</b>



**PH Violence intrafamiliale (VIF)**

		2000	2013	2014	2015	2016	2017	2018	2019	2020	2021	2022	2023
VIF: physique, dans le couple	Acc.	1	5	2	7	4	8	2	6	6	6	2	1
	Tent.				1								
	<b>Total</b>	<b>1</b>	<b>5</b>	<b>2</b>	<b>8</b>	<b>4</b>	<b>8</b>	<b>2</b>	<b>6</b>	<b>6</b>	<b>6</b>	<b>2</b>	<b>1</b>
VIF: physique, envers des descendants	Acc.		1	1	2		2			1	1	1	1
	Total		1	1	2		2			1	1	1	1
VIF: physique, envers d'autres membres	Acc.	3	1	2	3	2	2	1					1
	Total	3	1	2	3	2	2	1					1
VIF: sexuelle, envers des descendants	Acc.			1		1							
	Total			1		1							
VIF: psychique, dans le couple	Acc.	10	16	5	10	3	7	7	4	2	13	5	3
	Total	10	16	5	10	3	7	7	4	2	13	5	3
VIF: psychique, envers des descendants	Acc.				1			1					
	Total				1			1					
VIF: psychique, envers d'autres membres	Acc.												1
	Total												1
VIF: économique, dans le couple	Acc.				1								
	Total				1								
VIF: économique, envers d'autres membres	Acc.	1	7	3	1	1	2	2	1	1	4	2	1
	Total	1	7	3	1	1	2	2	1	1	4	2	1

**PH Hormones et dopage**

		2000	2013	2014	2015	2016	2017	2018	2019	2020	2021	2022	2023
Dopage humain	Acc.							1			1		
	Total							1			1		



**PH Drogues**

	2000	2013	2014	2015	2016	2017	2018	2019	2020	2021	2022	2023
<b>Vente de cocaïne</b> <b>Acc.</b>								1				
<b>Total</b>								1				
<b>Import-export de cocaïne</b> <b>Acc.</b>						1						
<b>Total</b>						1						
<b>Vente de drogues synthétiques</b> <b>Acc.</b>					1							
<b>Total</b>					1							
<b>Production de cannabis (culture)</b> <b>Acc.</b>				1		1		1	1			
<b>Total</b>				1		1		1	1			
<b>Vente de cannabis en grande quantité</b> <b>Acc.</b>						1						
<b>Total</b>						1						
<b>Vente-traffic d'héroïne</b> <b>Acc.</b>								1				
<b>Total</b>								1				

**PH Trafic d'armes**

	2000	2013	2014	2015	2016	2017	2018	2019	2020	2021	2022	2023
<b>Commerce et production d'arme à feu et mun.</b> <b>Acc.</b>		1				1						
<b>Total</b>		1				1						

**PH Traite des êtres humains**

	2000	2013	2014	2015	2016	2017	2018	2019	2020	2021	2022	2023
<b>TEH - exploitation économique</b> <b>Acc.</b>									1			
<b>Total</b>									1			

**PH Violence dans l'espace public**



**PH Violence dans l'espace public**

		2000	2013	2014	2015	2016	2017	2018	2019	2020	2021	2022	2023
<b>Violence physique (transport public)</b>	Acc.		1										
	Total		1										
<b>Violence physique (voie publique)</b>	Acc.	3		4	3	1	5	2	2	2	1	1	
	Tent.							1					
	Total	3		4	3	1	5	3	2	2	1	1	
<b>Violence physique (autre endroit public)</b>	Acc.				1				1				
	Total				1				1				
<b>Violence physique (endroit accessible au public)</b>	Acc.	4	3	3	1	1	2		1		1	4	1
	Total	4	3	3	1	1	2		1		1	4	1
<b>Violence sexuelle (voie publique)</b>	Acc.	1			1						1		
	Total	1			1						1		
<b>Violence sexuelle (autre endroit public)</b>	Acc.									1			
	Total									1			
<b>Violence sexuelle (endroit accessible au public)</b>	Acc.	1											
	Total	1											
<b>Violence psychique (transport public)</b>	Acc.	1											
	Total	1											
<b>Violence psychique (voie publique)</b>	Acc.		2	2	4		5	2	3	1		2	
	Total		2	2	4		5	2	3	1		2	
<b>Violence psychique (autre endroit public)</b>	Acc.		1			1							
	Total		1			1							
<b>Violence psychique (endroit accessible au public)</b>	Acc.	2	1		1	2			1				1
	Total	2	1		1	2			1				1
<b>Vol à main armée (voie publique)</b>	Acc.							2					
	Total							2					
<b>Vol à main armée (endroit accessible au public)</b>	Tent.	1											
	Total	1											



PH Autre

		2000	2013	2014	2015	2016	2017	2018	2019	2020	2021	2022	2023
<b>Faux policiers</b>	Acc.							1					
	Total							1					
<b>Terrorisme, extrémisme et radicalisme</b>	Acc.						1	1					
	Total						1	1					
<b>Cyberharcèlement</b>	Acc.		1	7	4	2	7	4	5	3	1		2
	Total		1	7	4	2	7	4	5	3	1		2
<b>Fraude à l'identité</b>	Acc.		7	2	2	1	4	5	3	15	15	15	6
	Tent.		5	4	3	2	2		1	1		1	
	Total		12	6	5	3	6	5	4	16	15	16	6

# ***STATISTIQUES POLICIERES DE CRIMINALITE***

---

*LIEU DE PERPETRATION: COMMUNE*

**Alveringem**

***ANNEXE IV: FAITS ENREGISTRES  
NON CRIMINELS***





Alveringem

Faits non criminels

Maladies / Décès / Disparition

	2000	2013	2014	2015	2016	2017	2018	2019	2020	2021	2022	2023
Suicide	4	2	2	3		2	2	2		1	2	
Personne malade	2		1		2	1	2	1	2		2	
Décès suspect	3				1		2					
Décès naturel		2			1	1			1			1
Disparition (personne disparue)	3	2	2	1	1	2	2		1			
Accident (sauf roulage)			2			1		2	2	3		
Autres			1									
<b>Total</b>	<b>12</b>	<b>6</b>	<b>8</b>	<b>4</b>	<b>5</b>	<b>7</b>	<b>8</b>	<b>5</b>	<b>6</b>	<b>4</b>	<b>4</b>	<b>1</b>

Appels

	2000	2013	2014	2015	2016	2017	2018	2019	2020	2021	2022	2023
Appels	1		1					1	1	1		
<b>Total</b>	<b>1</b>		<b>1</b>					<b>1</b>	<b>1</b>	<b>1</b>		

Problèmes sociaux

	2000	2013	2014	2015	2016	2017	2018	2019	2020	2021	2022	2023
Différends familiaux	5	2	1	2			2		2	3		
Différend (pas de coups)	3	2	1	1							1	
Affaire civile	3		1		2							
Protection de la jeunesse	1	2	2	7	1							
Autres	2					1						
<b>Total</b>	<b>14</b>	<b>6</b>	<b>5</b>	<b>10</b>	<b>3</b>	<b>1</b>	<b>2</b>		<b>2</b>	<b>3</b>	<b>1</b>	



### Catastrophes

	2000	2013	2014	2015	2016	2017	2018	2019	2020	2021	2022	2023
Dégâts tempête				2	1			1				
Problèmes causés par l'eau			1									
Dégâts eau	1					1						
<b>Total</b>	<b>1</b>		<b>1</b>	<b>2</b>	<b>1</b>	<b>1</b>		<b>1</b>				

### Ordre public

	2000	2013	2014	2015	2016	2017	2018	2019	2020	2021	2022	2023
Troubles					1							
<b>Total</b>					<b>1</b>							

### Agissements suspects

	2000	2013	2014	2015	2016	2017	2018	2019	2020	2021	2022	2023
	3	1	3	2			1					
<b>Total</b>	<b>3</b>	<b>1</b>	<b>3</b>	<b>2</b>			<b>1</b>					

### Objets trouvés

	2000	2013	2014	2015	2016	2017	2018	2019	2020	2021	2022	2023
	2	2	1		5	3	1		1			
<b>Total</b>	<b>2</b>	<b>2</b>	<b>1</b>		<b>5</b>	<b>3</b>	<b>1</b>		<b>1</b>			

### Objets perdus

	2000	2013	2014	2015	2016	2017	2018	2019	2020	2021	2022	2023
	7	118	153	127	123	133	77	78	78	69	57	17
<b>Total</b>	<b>7</b>	<b>118</b>	<b>153</b>	<b>127</b>	<b>123</b>	<b>133</b>	<b>77</b>	<b>78</b>	<b>78</b>	<b>69</b>	<b>57</b>	<b>17</b>



**Autres non-infractions**

	2000	2013	2014	2015	2016	2017	2018	2019	2020	2021	2022	2023
Non-respect des conditions					1							
Procès-verbal d'information	8	3	2	3	2	3	2	2	1		1	
Notification		1			1		1		1	1	1	
Dégradation involontaire câbles (non-télécom)		4	5	7	1	1	2	1			1	
Demande signalement surveillance électronique											2	1
Fonction de contrôle armes							1					
Autres non infractions	1											
<b>Total</b>	<b>9</b>	<b>8</b>	<b>7</b>	<b>10</b>	<b>5</b>	<b>4</b>	<b>6</b>	<b>3</b>	<b>2</b>	<b>1</b>	<b>5</b>	<b>1</b>