

STATISTIQUES POLICIERES DE CRIMINALITE

LIEU DE PERPETRATION: COMMUNE

Zoutleeuw

2000 - Trimestre 1 2023

Police fédérale - DGRIDRIIBIPOL

STATISTIQUES POLICIERES DE CRIMINALITE

LIEU DE PERPETRATION: COMMUNE

Zoutleeuw

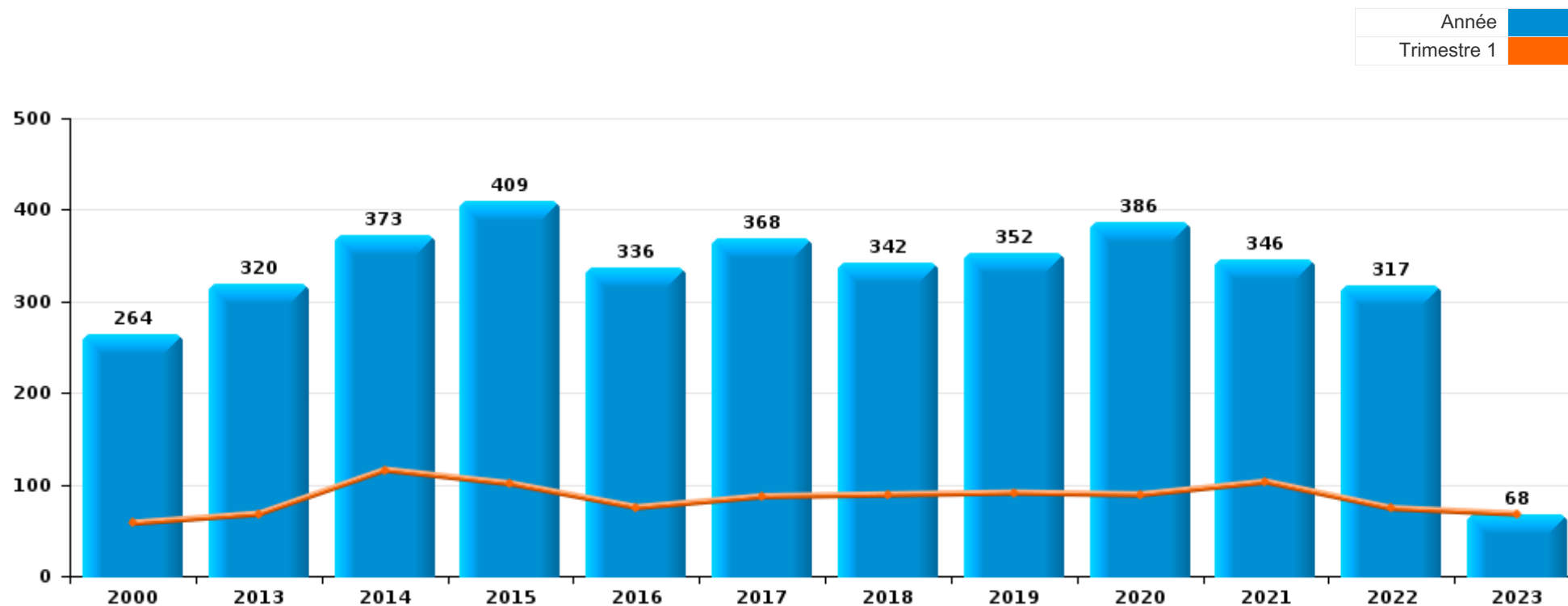
PARTIE I : INFRACTIONS JUDICIAIRES

CRIMINALITE ENREGISTREE COMMISE AU NIVEAU DE LA COMMUNE



Zoutleeuw

	2000	2013	2014	2015	2016	2017	2018	2019	2020	2021	2022	2023
Nombre total des délits	264	320	373	409	336	368	342	352	386	346	317	68



FPF/DGR/DRI/BIPOL - Statistiques policières de criminalité (date de clôture: 22/09/2023)

Les données pour les années 2001 jusqu'à 2012 ne sont plus publiées mais restent disponibles sur demande auprès du service BIPOL.

Les données pour 2023 ne concernent que le 1er trimestre.



Zoutleuw

	2000	2013	2014	2015	2016	2017	2018	2019	2020	2021	2022	2023
Vol et extorsion	99	83	115	121	79	98	81	72	65	53	56	15
Dégradation de la propriété	36	38	37	41	42	40	28	40	32	31	43	6
Infr. contre l'intégrité physique	25	23	33	33	38	36	45	38	36	47	37	7
Drogues	22	42	46	46	39	27	20	13	23	13	11	3
Fraude	13	10	20	24	14	25	30	32	46	36	38	10
Environnement	20	19	11	19	19	11	18	21	27	21	14	2
Infr. contre autres valeurs morales et sentiments	1	13	15	14	20	11	21	14	16	19	22	2
Infr. contre la sécurité publique	12	11	19	16	18	15	20	7	16	20	14	
Registre de population	2	20	12	16	19	13	21	15	10	5	5	3
Armes et explosifs	1	8	9	8	8	26	14	27	8	18	6	
Criminalité informatique		5	4	6	4	6	9	15	22	13	17	4
Infr. contre la famille	11	5	22	11	3	8	7	19	4	4	7	
Protection de la jeunesse		10	9	6	3	11	3	9	10	20	17	2
Infr. contre les moeurs	3	15	6	7	7	8	3	10	7	14	5	2
Ivresse et alcool		4	3	10	4	10	8	9	8	7	10	3
Législation sur les étrangers	6	4	3	19	5	6	4	1	6	1	1	
Santé publique				2				1	35	14		
Infr. contre la foi publique	3	2	2	5	4	5	3	1	4	1	7	2
Infr. contre l'autorité publique		2	2	3	2	8	2	1	3	2	6	5
Autres lois spéciales	2		2	2	3	1	1	1		2		2
Protection de la personne	4	1	1		1	1	2	1	2	1		
Code pénal social		2			1	1		1	3			
Infr. contre la liberté individuelle					1				1	2		
Protection des revenus publics		1						2	1			
Contravention Code pénal	3											
Pratiques commerciales	1	2										
Traite des êtres humains			1		1			1				
Travail								1	1		1	
Hormones et dopage					1					1		
Législation économique						1	1					
Marchand de sommeil			1				1					
Infr. relative au statut juridique de l'enfant										1		
Sous-total	264	320	373	409	336	368	342	352	386	346	317	68
Contravention règlement policier local		1		1		3	2	4	8	5	5	
Sous-total		1		1		3	2	4	8	5	5	
Total	264	321	373	410	336	371	344	356	394	351	322	68

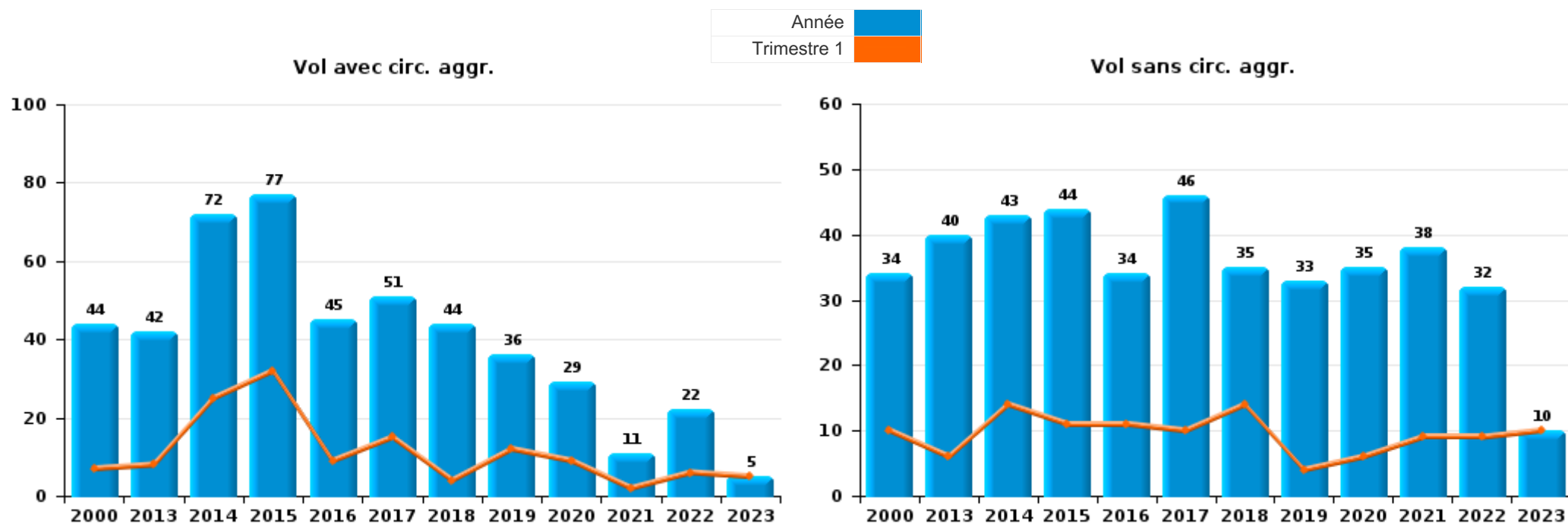
FPF/DGR/DRI/BIPOL - Statistiques policières de criminalité (date de clôture: 22/09/2023)
 Les données pour les années 2001 jusqu'à 2012 ne sont plus publiées mais restent disponibles sur demande auprès du service BIPOL.
 Les données pour 2023 ne concernent que le 1er trimestre.



I.1. Catégorie des infractions : Vol et extorsion (top 5 des infractions au niveau national 2022)

Zoutleeuw

	2000	2013	2014	2015	2016	2017	2018	2019	2020	2021	2022	2023
Vol avec circ. agr.	44	42	72	77	45	51	44	36	29	11	22	5
Vol sans circ. agr.	34	40	43	44	34	46	35	33	35	38	32	10
Vol non spécifié	21										1	
Extorsion		1				1	2	3	1	4	1	
Total	99	83	115	121	79	98	81	72	65	53	56	15





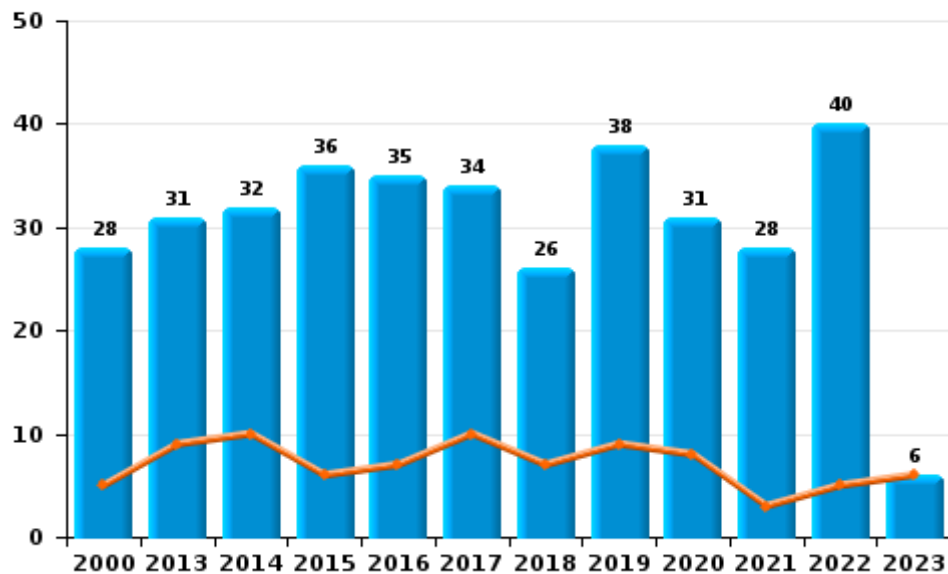
I.2. Catégorie des infractions : Dégradation de la propriété (top 5 des infractions au niveau national 2022)

Zoutleuw

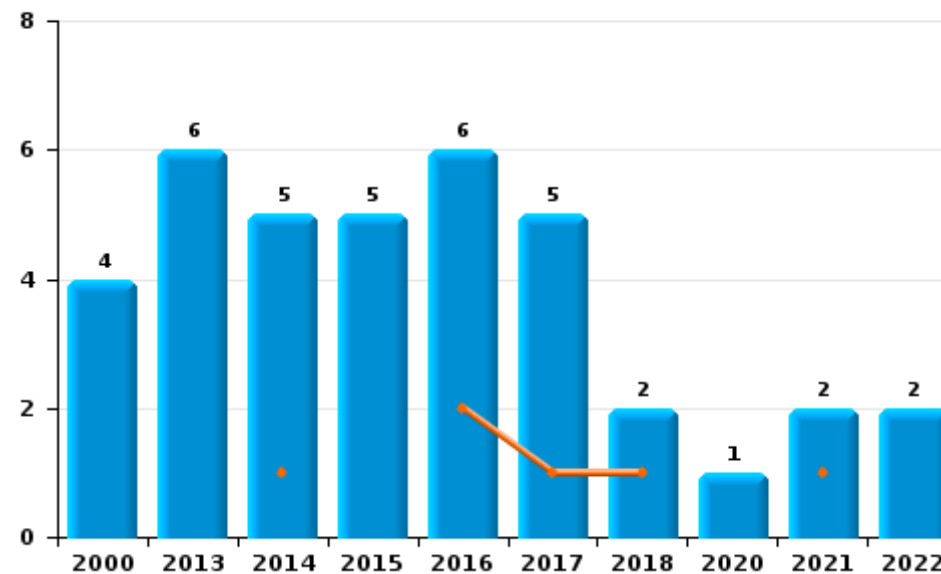
	2000	2013	2014	2015	2016	2017	2018	2019	2020	2021	2022	2023
Vandalisme	28	31	32	36	35	34	26	38	31	28	40	6
Incendie involontaire	3	5	4	3	3	4	2		1	2	1	
Destruction, dénaturation, dégradation	4	1			1	1		2		1	1	
Incendie volontaire	1	1	1	2	3	1					1	
Total	36	38	37	41	42	40	28	40	32	31	43	6



Vandalisme



Incendie

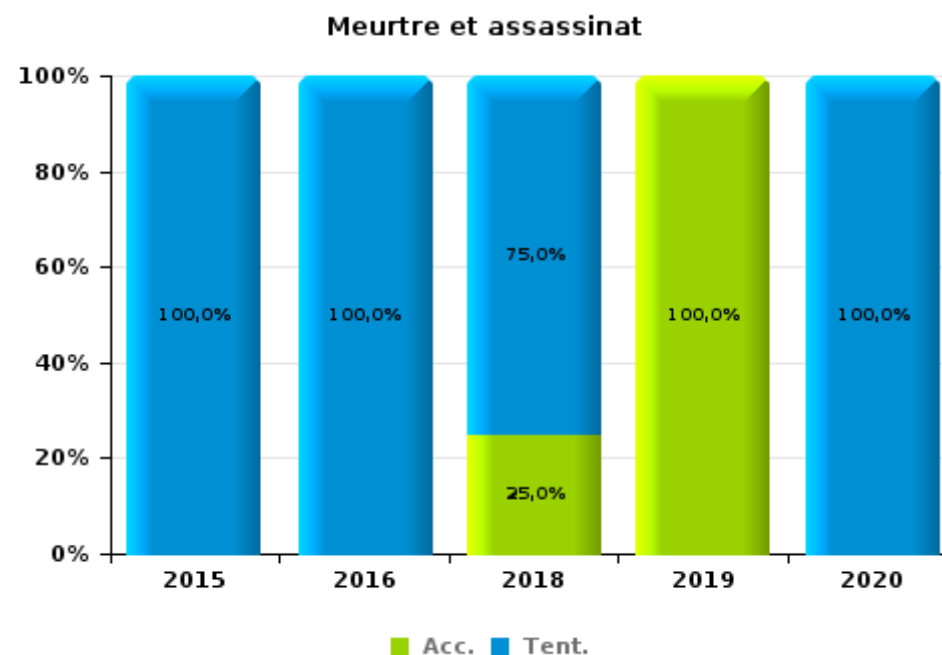
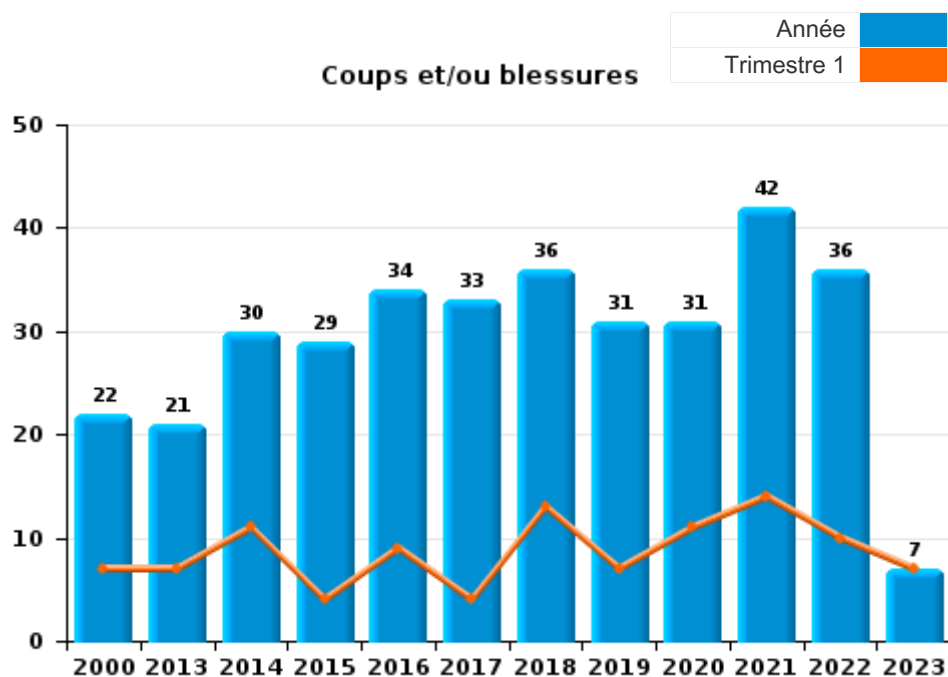




I.3. Catégorie des infractions : Infr. contre l'intégrité physique (top 5 des infractions au niveau national 2022)

Zoutleeuw

	2000	2013	2014	2015	2016	2017	2018	2019	2020	2021	2022	2023
Coups et/ou blessures	22	21	30	29	34	33	36	31	31	42	36	7
Autres	3	2	3	1	3	3	5	6	4	5	1	
Meurtre et assassinat				3	1		4	1	1			
Total	25	23	33	33	38	36	45	38	36	47	37	7



FPF/DGR/DRI/BIPOL - Statistiques policières de criminalité (date de clôture: 22/09/2023)
 Les données pour les années 2001 jusqu'à 2012 ne sont plus publiées mais restent disponibles sur demande auprès du service BIPOL.
 Les données pour 2023 ne concernent que le 1er trimestre.



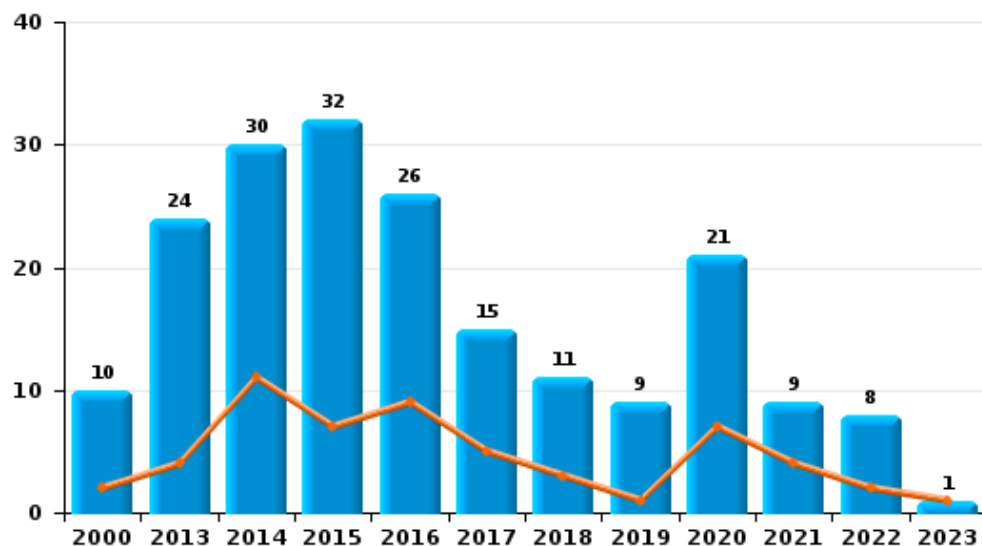
I.4. Catégorie des infractions : Drogues (top 5 des infractions au niveau national 2022)

Zoutleeuw

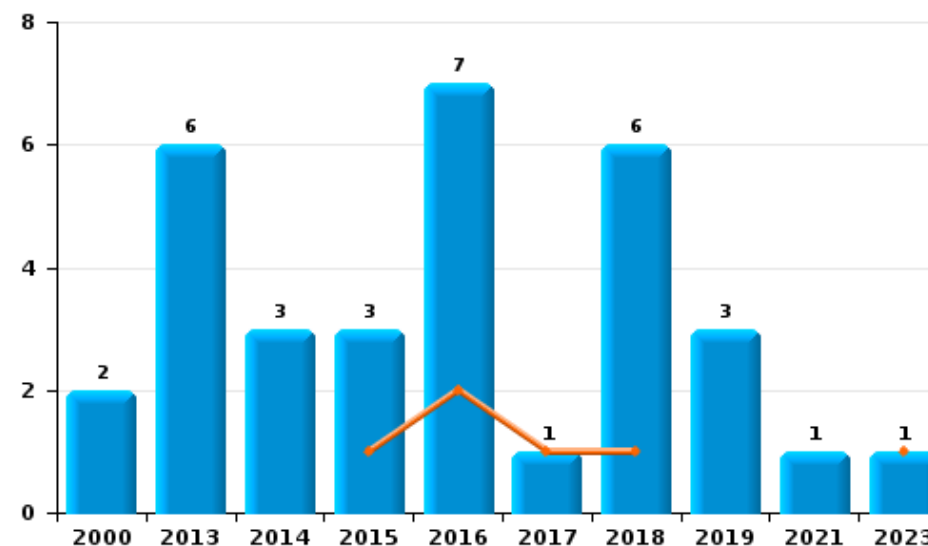
	2000	2013	2014	2015	2016	2017	2018	2019	2020	2021	2022	2023
Détention	10	24	30	32	26	15	11	9	21	9	8	1
Autres		8	8	10	5	9	3			1	1	
Commerce	2	6	3	3	7	1	6	3		1		1
Usage	9	1	3		1	2				1		
Fabrication		2	1					1	2	1	2	
Importation et exportation	1	1	1	1								1
Total	22	42	46	46	39	27	20	13	23	13	11	3



Détention



Commerce



FPF/DGR/DRI/BIPOL - Statistiques policières de criminalité (date de clôture: 22/09/2023)
 Les données pour les années 2001 jusqu'à 2012 ne sont plus publiées mais restent disponibles sur demande auprès du service BIPOL.
 Les données pour 2023 ne concernent que le 1er trimestre.



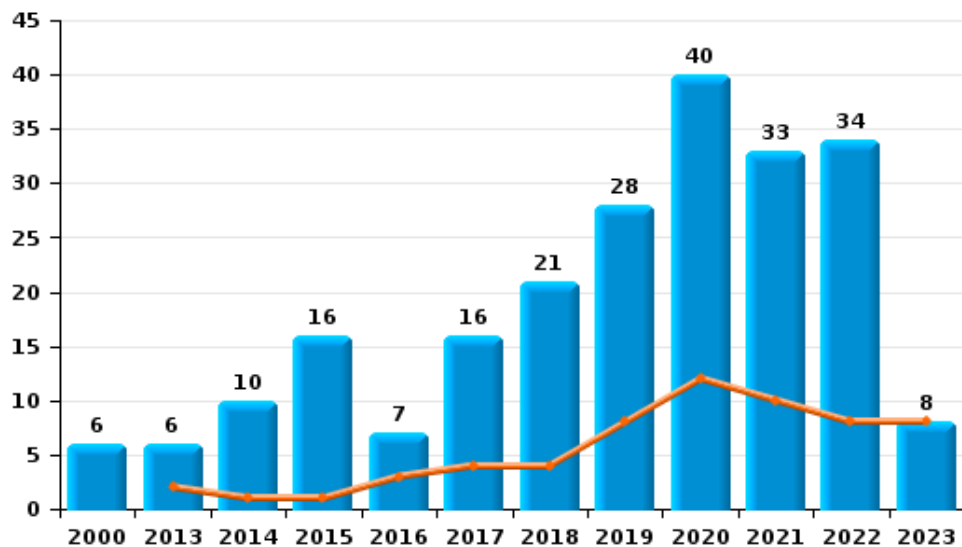
I.5. Catégorie des infractions : Fraude (top 5 des infractions au niveau national 2022)

Zoutleeuw

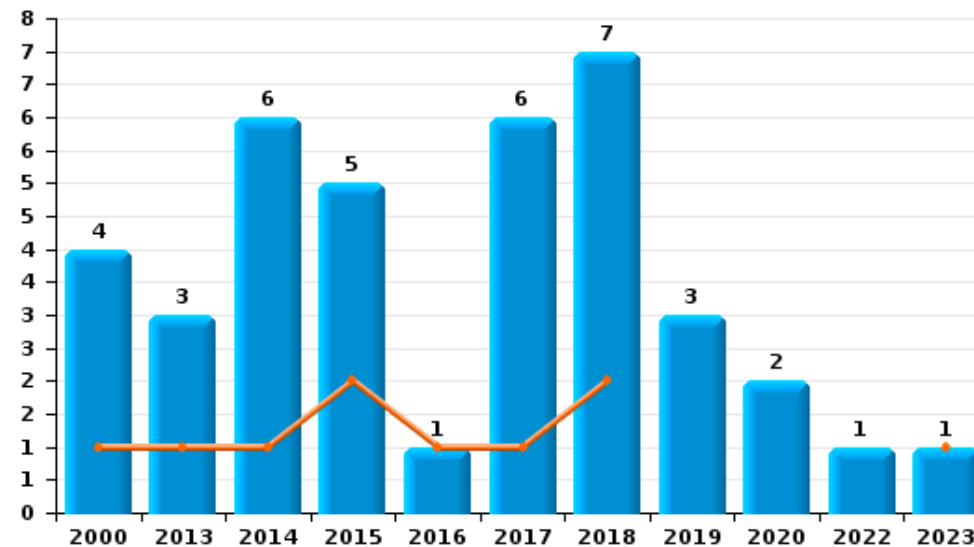
	2000	2013	2014	2015	2016	2017	2018	2019	2020	2021	2022	2023
Escroquerie	6	6	10	16	7	16	21	28	40	33	34	8
Abus de confiance et infr. apparentées	4	3	6	5	1	6	7	3	2		1	1
Détournement et destruction frauduleuse	1	1	2	1	2	2	1	1	1	1	2	
Fraudes: Autres	1			1	1	1			2	1	1	
Grivèlerie			2	1			1					1
Recel	1				3							
Infr. liées à l'insolvabilité									1	1		
Total	13	10	20	24	14	25	30	32	46	36	38	10



Escroquerie



Abus de confiance et infr. apparentées



FPF/DGR/DRI/BIPOL - Statistiques policières de criminalité (date de clôture: 22/09/2023)

Les données pour les années 2001 jusqu'à 2012 ne sont plus publiées mais restent disponibles sur demande auprès du service BIPOL.

Les données pour 2023 ne concernent que le 1er trimestre.

STATISTIQUES POLICIERES DE CRIMINALITE

LIEU DE PERPETRATION: COMMUNE

Zoutleeuw

PARTIE II : FIGURES CRIMINELLES / PHENOMENES



Zoutleeuw

FC Vol moyen de transport

	2000	2013	2014	2015	2016	2017	2018	2019	2020	2021	2022	2023
Vol de voiture	6	1		2	1	1		2	1	2	1	
Vol de moto	2				1					1		
Vol dans les garages		1						1				
Vol de vélomoteur	5	1	2	2	1	1	1		1	1	1	
Vol de vélo	5	3	3	8	6	3	3	1	1	3	1	1

FC Cambriolage

	2000	2013	2014	2015	2016	2017	2018	2019	2020	2021	2022	2023
Cambriolage dans habitation	24	22	49	51	23	28	26	16	12	5	9	
Cambriolage ds entreprise ou commerce	14	8	8	5	4	8	1	8	3		2	1
Cambriolage ds service public ou bâtiment administ	2	6	3	3	2	1	4	1	3		3	1
Cambriolage dans bâtiment (total)	40	36	60	59	29	37	31	25	18	5	14	2



FC Vol autre

	2000	2013	2014	2015	2016	2017	2018	2019	2020	2021	2022	2023
Vol à main armée				1		3				1	1	
Vol avec violence sans arme		2	2	1	2	4	2	3	1	5	2	1
Vol dans ou sur un véhicule	3	5	5	12	10	1	5	11	11	3	6	1
Vol d'armes et explosifs		1	2			1	2					
Vol à l'arraché						3			1	2		
Vol à la tire		3		1		3	2	1			1	
Vol à l'étalage	2	2	5	2	3	3	1	3	3	6	3	2
Vol par ruse		1								1		
Vol de métaux		1		2				3				2
Vol sur les chantiers		3	1	1			3	1	1	1		
Home-invasion						1				1		
Vol d'animaux	1	1		1		2		1	1	1	2	
Vol de cargaison								1				

Criminalité ICT

	2000	2013	2014	2015	2016	2017	2018	2019	2020	2021	2022	2023
Fraude de cartes de paiements		2				2	1	1	3		1	
Phishing		1				1			5	4	4	1
Ransomware						1					1	
Shouldersurfing								1				

FC Autre

	2000	2013	2014	2015	2016	2017	2018	2019	2020	2021	2022	2023
Violence contre les métiers d'intérêt général		2	1	1	1	2	1	1			1	
Graffiti		1		1		1		4	2	2	4	
Dégradation de voiture	8	18	15	16	15	20	10	10	9	8	7	
Rixe au couteau			1	1		1	2			2		



PH Violence intrafamiliale (VIF)

	2000	2013	2014	2015	2016	2017	2018	2019	2020	2021	2022	2023
VIF: physique, dans le couple	2	9	11	13	8	13	12	15	14	19	12	3
VIF: physique, envers des descendants			2	1	3	1	1	1	3	6	2	
VIF: physique, envers d'autres membres	7	2	1	4	5	2	4	1	1	2	3	
VIF: sexuelle, dans le couple			1									
VIF: sexuelle, envers des descendants		2			2	3		2		3		
VIF: psychique, dans le couple	7	5	21	11	3	6	6	20	4	7	7	
VIF: psychique, envers d'autres membres			2	1						1		
VIF: économique, dans le couple						1		1		1		
VIF: économique, envers d'autres membres	4	2	3			2	1	1		2	1	

PH Hormones et dopage

	2000	2013	2014	2015	2016	2017	2018	2019	2020	2021	2022	2023
Dopage humain					1					1		

PH Drogues

	2000	2013	2014	2015	2016	2017	2018	2019	2020	2021	2022	2023
Vente de cocaïne					1		1			1		
Import-export de drogues synthétiques												1
Vente de drogues synthétiques		3	1		3		3					1
Production de cannabis (culture)		1							1		2	
Vente-traffic d'héroïne		1								1		

PH Trafic d'armes

	2000	2013	2014	2015	2016	2017	2018	2019	2020	2021	2022	2023
Commerce et production d'arme à feu et mun.			1				2	3		1		



PH Traite des êtres humains

	2000	2013	2014	2015	2016	2017	2018	2019	2020	2021	2022	2023
TEH - exploitation économique								1				
TEH - exploitation sexuelle		1	1		1							

PH Violence dans l'espace public

	2000	2013	2014	2015	2016	2017	2018	2019	2020	2021	2022	2023
Violence physique (transport public)		1					1		1			
Violence physique (voie publique)	6	2	7	7	10	5	4	6	8	6	10	4
Violence physique (autre endroit public)		1					1		2			
Violence physique (endroit accessible au public)	5	1	3	3	3	6	4	5	3	3	3	
Violence sexuelle (transport public)					1						1	
Violence sexuelle (voie publique)	1	1	2	1								
Violence sexuelle (autre endroit public)		1		1			1		1	1		
Violence sexuelle (endroit accessible au public)			1								1	1
Violence psychique (transport public)		1								1		
Violence psychique (voie publique)	3	6	5	9	2	2	11	3	11	2	4	
Violence psychique (autre endroit public)		1						2			1	
Violence psychique (endroit accessible au public)	1	2	5	2	2	5	2	5	2	4	1	
Vol à main armée (voie publique)										1	1	
Vol à main armée (endroit accessible au public)						1						
Vol avec violence sans arme (transport public)						1						
Vol avec violence sans arme (voie publique)					1	1					1	
Vol avec violence sans arme (autre endroit public)			1									
Vol avec violence sans arme (endr. acces. au pub.)					1	1			1	1		1

PH Autre

	2000	2013	2014	2015	2016	2017	2018	2019	2020	2021	2022	2023
Cyberharcèlement		2	5	3	2		1			2	1	
Fraude à l'identité	2	1	1	1	1	1			4	3	6	1

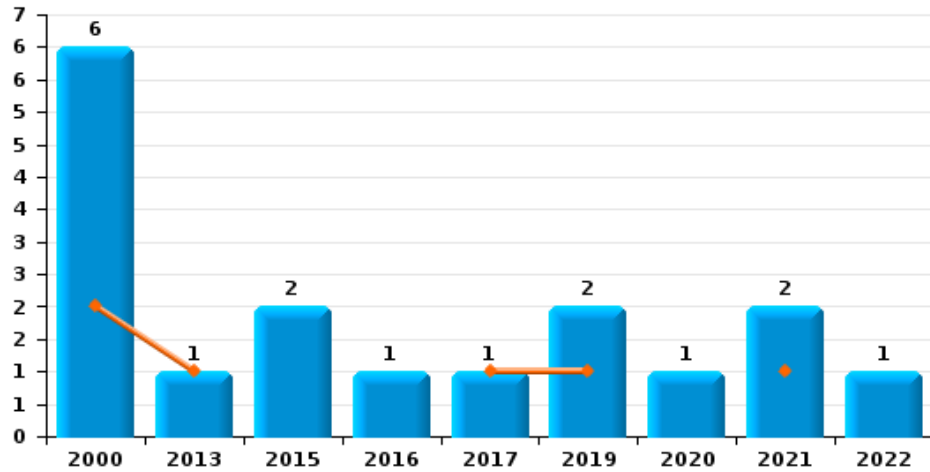




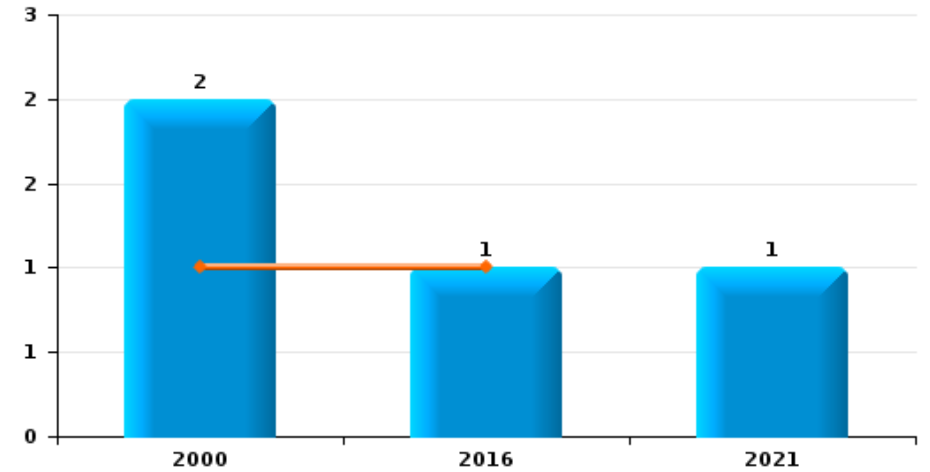
Zoutleeuw

Année	■
Trimestre 1	■

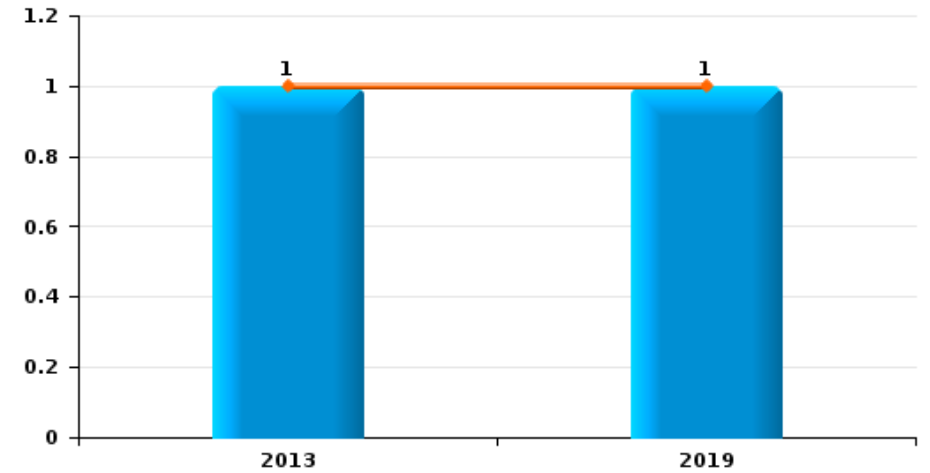
Vol de voiture



Vol de moto



Vol dans les garages

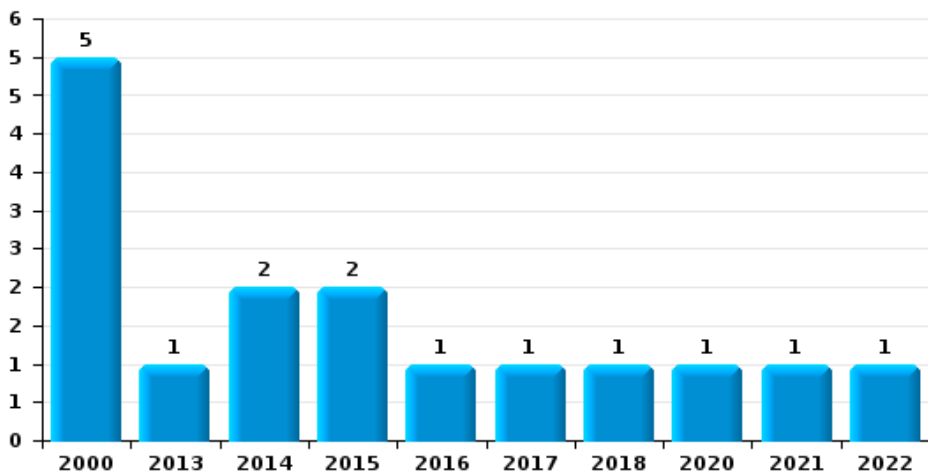




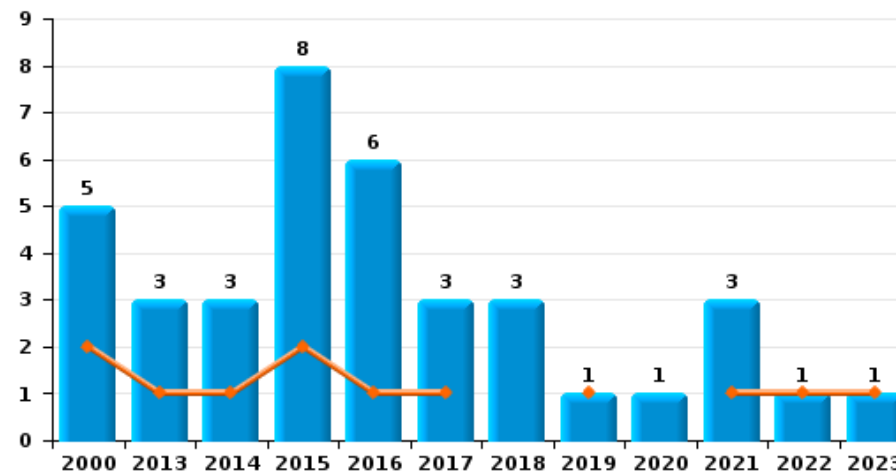
Zoutleeuw



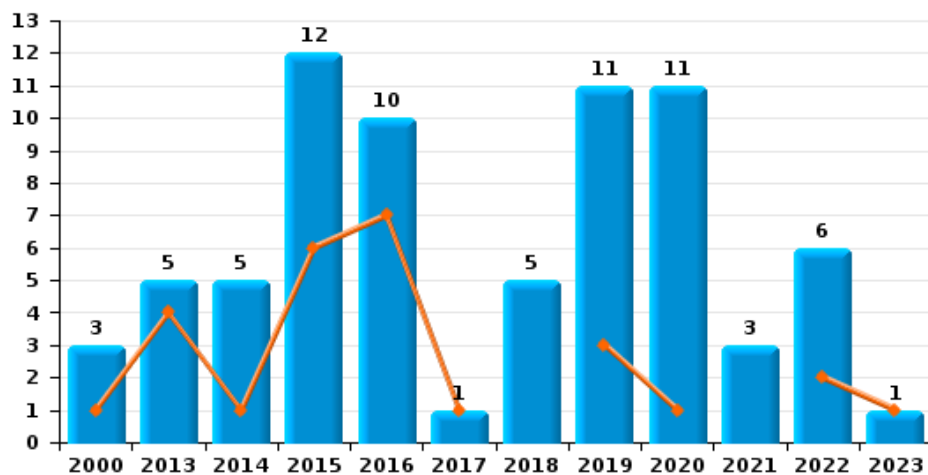
Vol de vélomoteur



Vol de vélo



Vol dans ou sur un véhicule

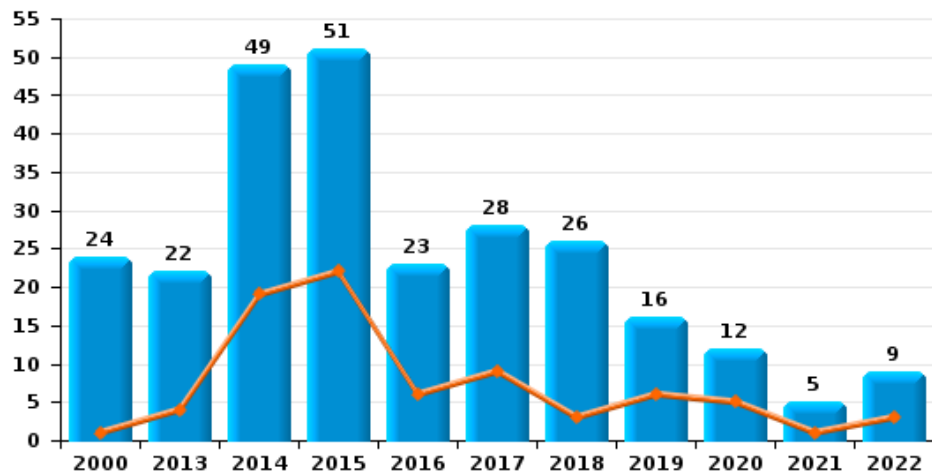




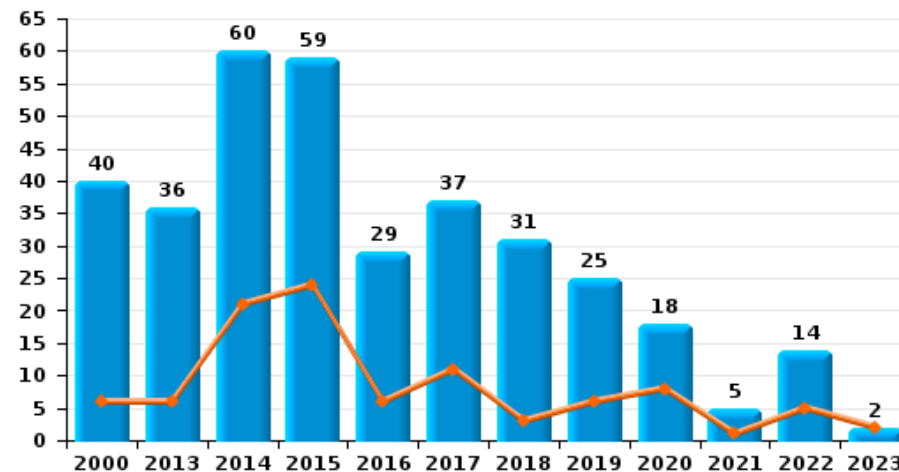
Zoutleeuw



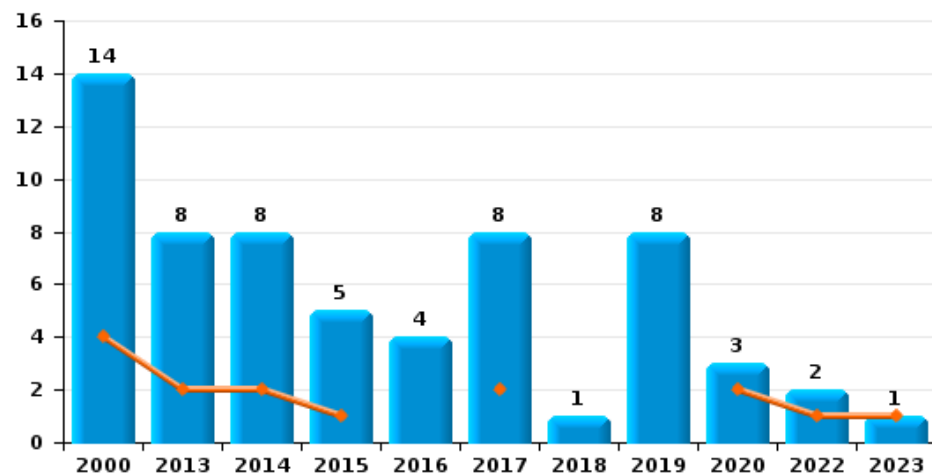
Cambriolage dans habitation



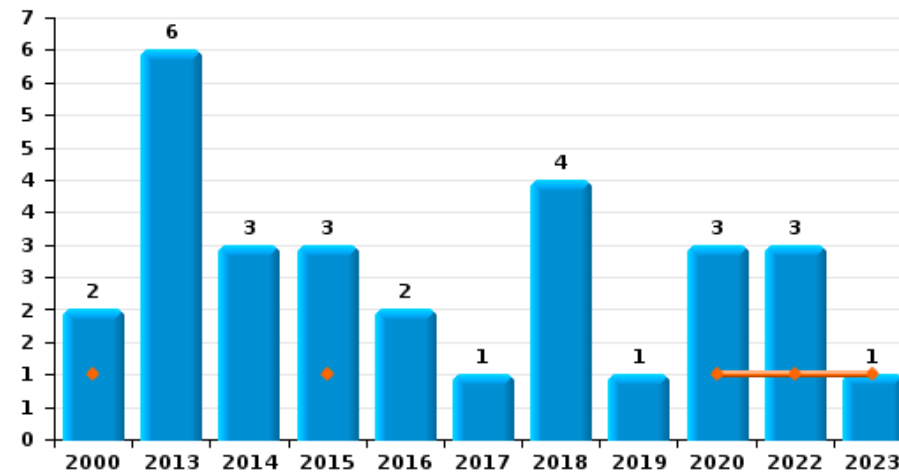
Cambriolage dans bâtiment (total)



Cambriolage ds entreprise ou commerce

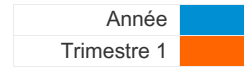


Cambriolage ds service public ou bâtiment administratif

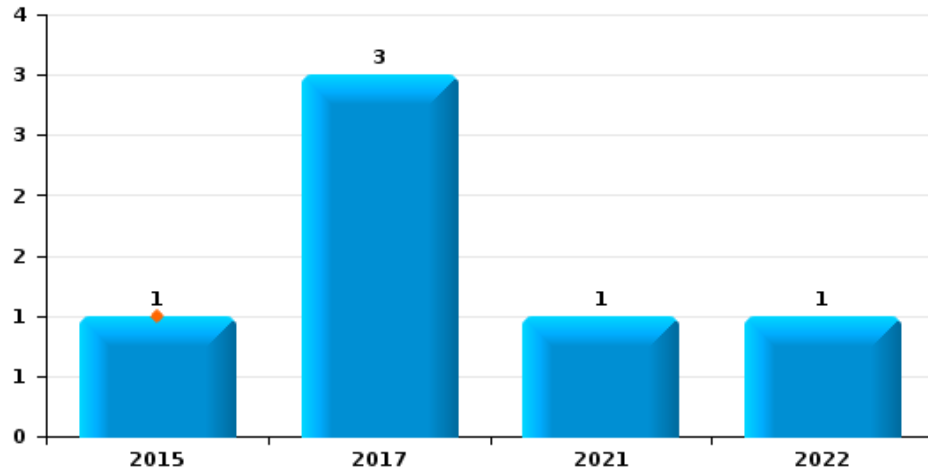




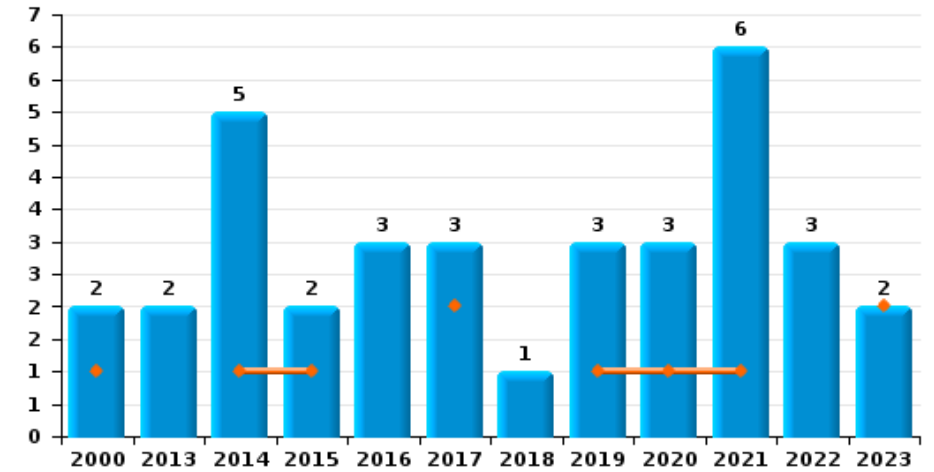
Zoutleeuw



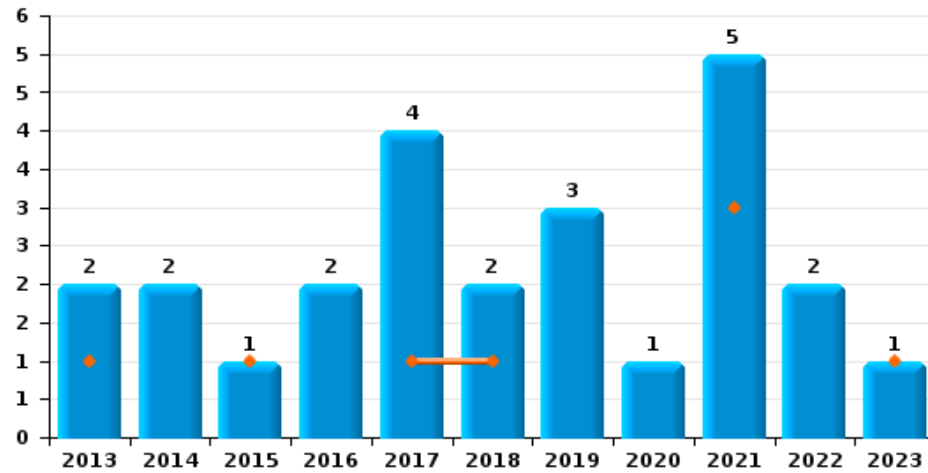
Vol à main armée



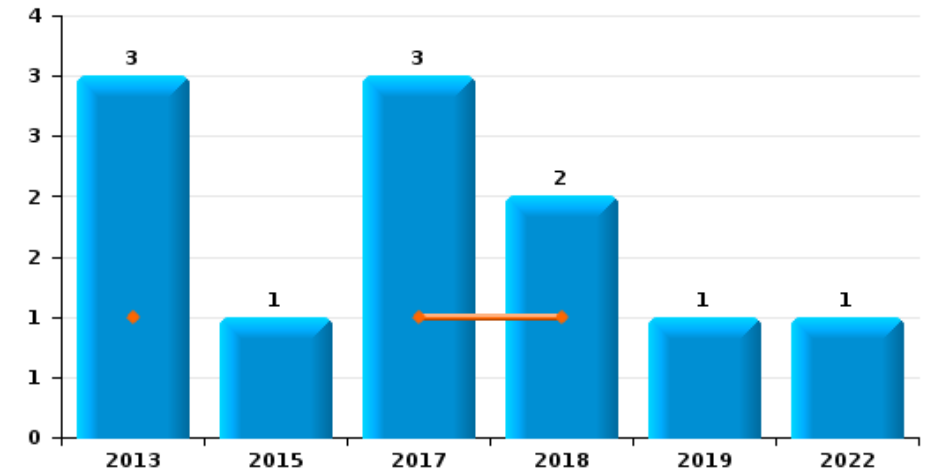
Vol à l'étalage



Vol avec violence sans arme



Vol à la tire

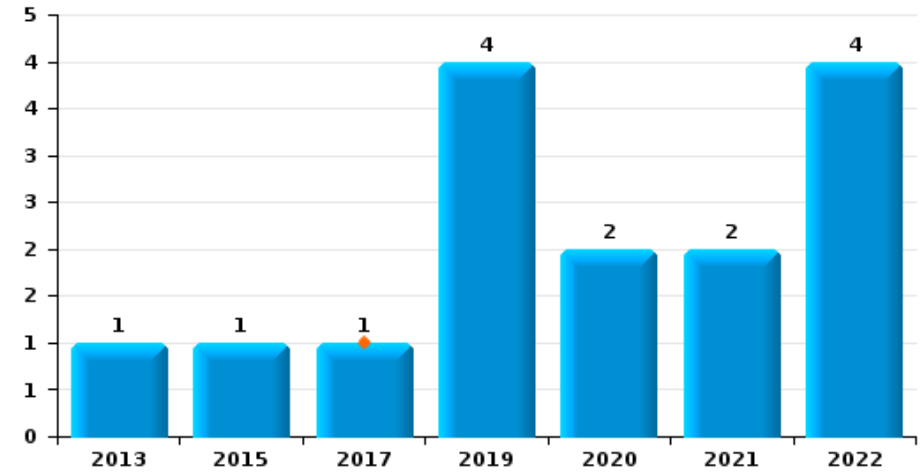




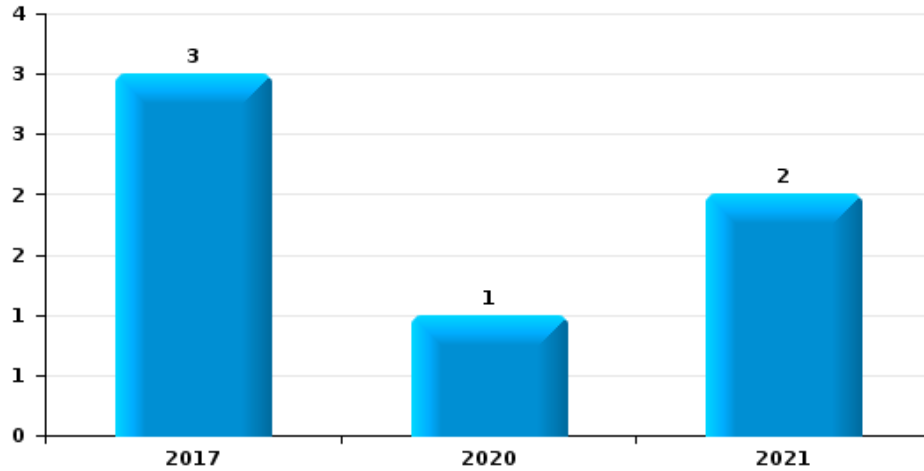
Zoutleeuw

Année	■
Trimestre 1	■

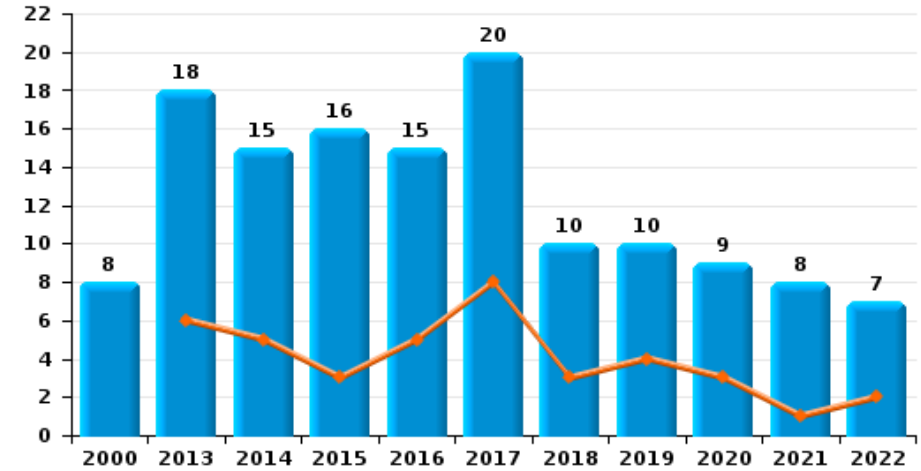
Graffiti



Vol à l'arraché



Dégradation de voiture





Zoutleeuw

FC Vol moyen de transport

		2000	2013	2014	2015	2016	2017	2018	2019	2020	2021	2022	2023
Vol de voiture	Trim 1	2	1				1		1		1		
	Trim 2	1			1	1							
	Trim 3	1			1				1		1		
	Trim 4	2								1		1	
Total		6	1		2	1	1		2	1	2	1	
Vol de moto	Trim 1	1				1							
	Trim 3										1		
	Trim 4	1											
Total		2				1					1		
Vol dans les garages	Trim 1		1						1				
Total			1						1				
Vol de vélomoteur	Trim 2	3	1	1	1		1	1		1	1	1	
	Trim 3	1		1	1								
	Trim 4	1				1							
Total		5	1	2	2	1	1	1		1	1	1	
Vol de vélo	Trim 1	2	1	1	2	1	1		1		1	1	1
	Trim 2	1			3	3	2	2			1		
	Trim 3	1	1	2	3	1					1		
	Trim 4	1	1			1		1		1			
Total		5	3	3	8	6	3	3	1	1	3	1	1



FC Cambriolage

		2000	2013	2014	2015	2016	2017	2018	2019	2020	2021	2022	2023
Cambriolage dans habitation	Trim 1	1	4	19	22	6	9	3	6	5	1	3	
	Trim 2	5	6	10	11	4	5	6	1	1	1	2	
	Trim 3	6	4	15	8	5	7	5	2		1	3	
	Trim 4	12	8	5	10	8	7	12	7	6	2	1	
	Total	24	22	49	51	23	28	26	16	12	5	9	
Cambriolage ds entreprise ou commerce	Trim 1	4	2	2	1		2			2		1	1
	Trim 2	3	4	3	1		3	1	5			1	
	Trim 3	2	2	1	1	1	2		1	1			
	Trim 4	5		2	2	3	1		2				
	Total	14	8	8	5	4	8	1	8	3		2	1
Cambriolage ds service public ou bâtiment administ	Trim 1	1			1					1		1	1
	Trim 2		2	2	1	1	1			1			
	Trim 3	1	3			1				1		2	
	Trim 4		1	1	1			4	1				
	Total	2	6	3	3	2	1	4	1	3		3	1
Cambriolage dans bâtiment (total)	Trim 1	6	6	21	24	6	11	3	6	8	1	5	2
	Trim 2	8	12	15	13	5	9	7	6	2	1	3	
	Trim 3	9	9	16	9	7	9	5	3	2	1	5	
	Trim 4	17	9	8	13	11	8	16	10	6	2	1	
	Total	40	36	60	59	29	37	31	25	18	5	14	2



FC Vol autre

		2000	2013	2014	2015	2016	2017	2018	2019	2020	2021	2022	2023
Vol à main armée	Trim 1				1								
	Trim 2										1		
	Trim 3						2						
	Trim 4						1					1	
Total					1		3				1	1	
Vol avec violence sans arme	Trim 1		1		1		1	1			3		1
	Trim 2			1			1		2	1	1		
	Trim 3			1			1				1	1	
	Trim 4		1			2	1	1	1			1	
Total			2	2	1	2	4	2	3	1	5	2	1
Vol dans ou sur un véhicule	Trim 1	1	4	1	6	7	1		3	1		2	1
	Trim 2	2	1	2	2	1		3		1	1		
	Trim 3			1	3	1		1	3	3	1	1	
	Trim 4			1	1	1		1	5	6	1	3	
Total		3	5	5	12	10	1	5	11	11	3	6	1
Vol d'armes et explosifs	Trim 2		1					1					
	Trim 3			1									
	Trim 4			1			1	1					
Total			1	2			1	2					
Vol à l'arraché	Trim 2						1				1		
	Trim 3						1			1	1		
	Trim 4						1						
Total							3			1	2		
Vol à la tire	Trim 1		1				1	1					
	Trim 2		1		1								
	Trim 3						1	1					
	Trim 4		1				1		1			1	
Total			3		1		3	2	1			1	



FC Vol autre

		2000	2013	2014	2015	2016	2017	2018	2019	2020	2021	2022	2023
Vol à l'étalage	Trim 1	1		1	1		2		1	1	1		2
	Trim 2	1				1			1	1	1		
	Trim 3				1						1		
	Trim 4		2	4		2	1	1	1	1	3	3	
Total		2	2	5	2	3	3	1	3	3	6	3	2
Vol par ruse	Trim 2										1		
	Trim 3		1										
	Total		1								1		
Vol de métaux	Trim 1												2
	Trim 2								2				
	Trim 3		1						1				
	Trim 4				2								
Total			1		2				3				2
Vol sur les chantiers	Trim 1							3		1	1		
	Trim 2			1									
	Trim 3		2						1				
	Trim 4		1		1								
Total			3	1	1			3	1	1	1		
Home-invasion	Trim 1										1		
	Trim 3						1						
	Total						1				1		
Vol d'animaux	Trim 1				1					1			
	Trim 2						1					1	
	Trim 3	1	1				1		1				
	Trim 4										1	1	
Total		1	1		1		2		1	1	1	2	
Vol de cargaison	Trim 4								1				
	Total								1				



Criminalité ICT

		2000	2013	2014	2015	2016	2017	2018	2019	2020	2021	2022	2023
Fraude de cartes de paiements	Trim 1						1	1				1	
	Trim 2								1	1			
	Trim 3						1			2			
	Trim 4		2										
Total			2				2	1	1	3		1	
Phishing	Trim 1						1				2	1	1
	Trim 2									1			
	Trim 3									2	1	2	
	Trim 4		1							2	1	1	
Total			1				1			5	4	4	1
Ransomware	Trim 1						1					1	
Total							1					1	
Shouldersurfing	Trim 2								1				
Total									1				



FC Autre

		2000	2013	2014	2015	2016	2017	2018	2019	2020	2021	2022	2023
Violence contre les métiers d'intérêt général	Trim 1		1			1		1					
	Trim 2		1				1		1				
	Trim 3					1						1	
	Trim 4			1	1								
Total			2	1	1	1	2	1	1			1	
Graffiti	Trim 1						1						
	Trim 2				1								
	Trim 3		1							1	1	4	
	Trim 4								4	1	1		
Total			1		1		1		4	2	2	4	
Dégradation de voiture	Trim 1		6	5	3	5	8	3	4	3	1	2	
	Trim 2		2	2	1	2	6	3	5	4	3		
	Trim 3	7	3	5	7	4	3	2	1		2	3	
	Trim 4	1	7	3	5	4	3	2		2	2	2	
Total		8	18	15	16	15	20	10	10	9	8	7	
Rixe au couteau	Trim 1			1	1						1		
	Trim 2						1						
	Trim 4							2			1		
Total				1	1		1	2			2		



PH Violence intrafamiliale (VIF)

		2000	2013	2014	2015	2016	2017	2018	2019	2020	2021	2022	2023
VIF: physique, dans le couple	Trim 1	2	2	3		1	2	3	3	9	7	4	3
	Trim 2		1	4	3	3	3	1	7		5	2	
	Trim 3		2	3	5	1	2	4	4	2	4	2	
	Trim 4		4	1	5	3	6	4	1	3	3	4	
	Total	2	9	11	13	8	13	12	15	14	19	12	3
VIF: physique, envers des descendants	Trim 1			1	1	1				1	1	1	
	Trim 2										1	1	
	Trim 3					1	1	1			2		
	Trim 4			1		1			1	2	2		
	Total			2	1	3	1	1	1	3	6	2	
VIF: physique, envers d'autres membres	Trim 1	2	1	1	1	1		3				1	
	Trim 2	2			2	1			1		1	1	
	Trim 3	3	1		1	2				1	1	1	
	Trim 4					1	2	1					
	Total	7	2	1	4	5	2	4	1	1	2	3	
VIF: sexuelle, dans le couple	Trim 3			1									
Total			1										
VIF: sexuelle, envers des descendants	Trim 1								1				
	Trim 2					1	2						
	Trim 3		2						1		2		
	Trim 4					1	1				1		
	Total		2			2	3		2		3		
VIF: psychique, dans le couple	Trim 1	3	3	4	4	1	1	1	8		1	4	
	Trim 2			2	5	1	2	2	6	1	1	1	
	Trim 3	1		2	1	1	1	2	4	1	3	2	
	Trim 4	3	2	13	1		2	1	2	2	2		
	Total	7	5	21	11	3	6	6	20	4	7	7	



PH Violence intrafamiliale (VIF)

		2000	2013	2014	2015	2016	2017	2018	2019	2020	2021	2022	2023
VIF: psychique, envers d'autres membres	Trim 1			2	1								
	Trim 2										1		
	Total			2	1						1		
VIF: économique, dans le couple	Trim 2						1		1				
	Trim 3										1		
	Total						1		1		1		
VIF: économique, envers d'autres membres	Trim 1	1		2								1	
	Trim 2	1					1						
	Trim 3	2					1				2		
	Trim 4			1	1			1	1				
	Total	4		2	3			2	1	1		2	1



PH Hormones et dopage

		2000	2013	2014	2015	2016	2017	2018	2019	2020	2021	2022	2023
Dopage humain	Trim 1										1		
	Trim 3				1								
Total					1						1		



PH Drogues

		2000	2013	2014	2015	2016	2017	2018	2019	2020	2021	2022	2023
Vente de cocaïne	Trim 1					1							
	Trim 3										1		
	Trim 4							1					
	Total					1		1			1		
Import-export de drogues synthétiques	Trim 1												1
Total													1
Vente de drogues synthétiques	Trim 1					1							1
	Trim 2		1	1				1					
	Trim 3					2							
	Trim 4		2					2					
Total		3	1		3		3						1
Production de cannabis (culture)	Trim 2		1							1			
	Trim 3											2	
	Total		1							1		2	
Vente-traffic d héroïne	Trim 2		1										
	Trim 3										1		
	Total		1								1		



PH Trafic d'armes

		2000	2013	2014	2015	2016	2017	2018	2019	2020	2021	2022	2023
Commerce et production d'arme à feu et mun.	Trim 1			1					1				
	Trim 2							2					
	Trim 3								2		1		
Total				1				2	3		1		



PH Traite des êtres humains

		2000	2013	2014	2015	2016	2017	2018	2019	2020	2021	2022	2023
TEH - exploitation économique	Trim 4								1				
	Total								1				
TEH - exploitation sexuelle	Trim 1		1										
	Trim 2			1									
	Trim 4					1							
	Total		1	1		1							



PH Violence dans l'espace public

		2000	2013	2014	2015	2016	2017	2018	2019	2020	2021	2022	2023
Violence physique (transport public)	Trim 1							1					
	Trim 2		1										
	Trim 3									1			
	Total		1					1		1			
Violence physique (voie publique)	Trim 1			3	1	4	1		1	1	4	3	4
	Trim 2	2			1	1	2	1	3	1		2	
	Trim 3	2	1	1	2	1	2	1	2	4	1	4	
	Trim 4	2	1	3	3	4		2		2	1	1	
	Total	6	2	7	7	10	5	4	6	8	6	10	4
Violence physique (autre endroit public)	Trim 1		1					1					
	Trim 2									1			
	Trim 3									1			
	Total		1					1		2			
Violence physique (endroit accessible au public)	Trim 1	1	1	1	2			1	1	1	1		
	Trim 2	1		1	1	1	1	2	1			1	
	Trim 3	1		1			1		1	1		1	
	Trim 4	2		1			4	1	2	1	2	1	
	Total	5	1	3	3	3	6	4	5	3	3	3	
Violence sexuelle (transport public)	Trim 2				1								
	Trim 4											1	
	Total				1							1	
Violence sexuelle (voie publique)	Trim 1			1	1								
	Trim 2		1	1									
	Trim 4	1											
	Total	1	1	2	1								



PH Violence dans l'espace public

		2000	2013	2014	2015	2016	2017	2018	2019	2020	2021	2022	2023
Violence sexuelle (autre endroit public)	Trim 2		1										
	Trim 3				1			1			1		
	Trim 4									1			
	Total		1		1			1		1	1		
Violence sexuelle (endroit accessible au public)	Trim 1												1
	Trim 2											1	
	Trim 3			1									
	Total			1								1	1
Violence psychique (transport public)	Trim 2		1										
	Trim 4										1		
	Total		1								1		
Violence psychique (voie publique)	Trim 1	1	1	1	2			2			1		
	Trim 2	2	2	1	4	1		3		5	1		
	Trim 3		1	3		1	1	3	3	3		2	
	Trim 4		2		3		1	3		3		2	
	Total	3	6	5	9	2	2	11	3	11	2	4	
Violence psychique (autre endroit public)	Trim 1		1						1				
	Trim 3								1			1	
	Total		1						2			1	
Violence psychique (endroit accessible au public)	Trim 1		1	2		1			1	1	1		
	Trim 2	1			2		2	1			2	1	
	Trim 3			1		1	1	1	1	1			
	Trim 4		1	2			2		3		1		
	Total	1	2	5	2	2	5	2	5	2	4	1	
Vol à main armée (voie publique)	Trim 2										1		
	Trim 4											1	
	Total										1	1	



PH Violence dans l'espace public

		2000	2013	2014	2015	2016	2017	2018	2019	2020	2021	2022	2023
Vol à main armée (endroit accessible au public)	Trim 4						1						
	Total						1						
Vol avec violence sans arme (transport public)	Trim 3						1						
	Total						1						
Vol avec violence sans arme (voie publique)	Trim 4				1	1						1	
	Total				1	1						1	
Vol avec violence sans arme (autre endroit public)	Trim 3		1										
	Total		1										
Vol avec violence sans arme (endr. acces. au pub.)	Trim 1						1				1		1
	Trim 2									1			
	Trim 4				1								
	Total				1	1				1	1		1



PH Autre

		2000	2013	2014	2015	2016	2017	2018	2019	2020	2021	2022	2023
Cyberharcèlement	Trim 1		1	2	1			1			1		
	Trim 2			1	1	1						1	
	Trim 3			1									
	Trim 4		1	1	1	1					1		
	Total		2	5	3	2			1			2	1
Fraude à l'identité	Trim 1		1								2		1
	Trim 2			1	1	1				2		2	
	Trim 3									1			
	Trim 4	2					1			1	1	4	
	Total	2	1	1	1	1	1			4	3	6	1



Zoutleeuw

2022

FC Vol moyen de transport

	Jan	Juin	Déc	Total
Vol de voiture			1	1
Vol de vélomoteur		1		1
Vol de vélo	1			1

FC Cambriolage

	Jan	Fév	Mar	Mai	Juin	Juil	Sep	Déc	Total
Cambriolage dans habitation		1	2	2		2	1	1	9
Cambriolage ds entreprise ou commerce	1				1				2
Cambriolage ds service public ou bâtiment administ	1					1	1		3
Cambriolage dans bâtiment (total)	2	1	2	2	1	3	2	1	14

FC Vol autre

	Jan	Fév	Mai	Juil	Août	Oct	Nov	Déc	Total
Vol à main armée								1	1
Vol avec violence sans arme					1		1		2
Vol dans ou sur un véhicule	1	1		1		1	1	1	6
Vol à la tire						1			1
Vol à l'étalage							2	1	3
Vol d'animaux			1				1		2



Criminalité ICT

	Jan	Mar	Juil	Oct	Total
Fraude de cartes de paiements	1				1
Phishing	1		2	1	4
Ransomware		1			1

FC Autre

	Jan	Fév	Juil	Août	Sep	Oct	Déc	Total
Violence contre les métiers d'intérêt général			1					1
Graffiti					4			4
Dégradation de voiture	1	1		1	2	1	1	7

PH Violence intrafamiliale (VIF)

	Jan	Fév	Mar	Avr	Juin	Juil	Août	Sep	Oct	Déc	Total
VIF: physique, dans le couple	1	2	1	1	1		1	1	2	2	12
VIF: physique, envers des descendants		1			1						2
VIF: physique, envers d'autres membres		1			1		1				3
VIF: psychique, dans le couple	2	1	1		1	2					7
VIF: économique, envers d'autres membres	1										1

PH Drogues

	Août	Sep	Total
Production de cannabis (culture)	1	1	2



PH Violence dans l'espace public

	Jan	Avr	Mai	Juin	Juil	Août	Sep	Oct	Nov	Déc	Total
Violence physique (voie publique)	3	1		1	1	3				1	10
Violence physique (endroit accessible au public)			1				1	1			3
Violence sexuelle (transport public)									1		1
Violence sexuelle (endroit accessible au public)			1								1
Violence psychique (voie publique)					1	1		2			4
Violence psychique (autre endroit public)						1					1
Violence psychique (endroit accessible au public)			1								1
Vol à main armée (voie publique)										1	1
Vol avec violence sans arme (voie publique)									1		1

PH Autre

	Avr	Juin	Oct	Nov	Déc	Total
Cyberharcèlement	1					1
Fraude à l'identité		2	1	1	2	6



2023

FC Vol moyen de transport

	Fév	Total
Vol de vélo	1	1

FC Cambriolage

	Mar	Total
Cambriolage ds entreprise ou commerce	1	1
Cambriolage ds service public ou bâtiment administ	1	1
Cambriolage dans bâtiment (total)	2	2

FC Vol autre

	Jan	Fév	Mar	Total
Vol avec violence sans arme	1			1
Vol dans ou sur un véhicule	1			1
Vol à l'étalage	1	1		2
Vol de métaux		1	1	2

Criminalité ICT

	Jan	Total
Phishing	1	1

PH Violence intrafamiliale (VIF)

	Jan	Mar	Total
VIF: physique, dans le couple	2	1	3



PH Drogues

	Jan	Total
Import-export de drogues synthétiques	1	1
Vente de drogues synthétiques	1	1

PH Violence dans l'espace public

	Jan	Fév	Mar	Total
Violence physique (voie publique)	1	3		4
Violence sexuelle (endroit accessible au public)			1	1
Vol avec violence sans arme (endr. acces. au pub.)	1			1

PH Autre

	Jan	Total
Fraude à l'identité	1	1

STATISTIQUES POLICIERES DE CRIMINALITE

LIEU DE PERPETRATION: COMMUNE

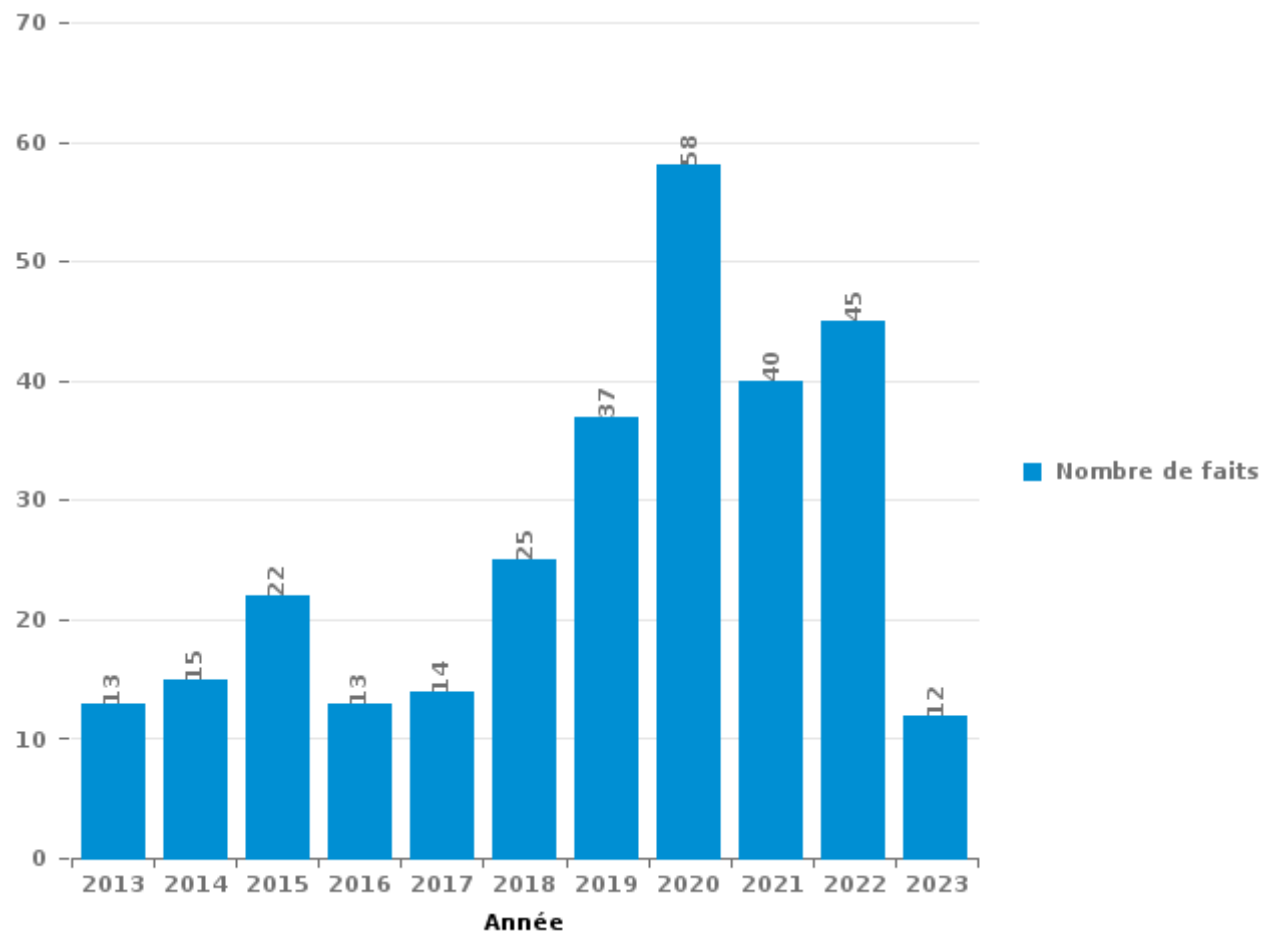
Zoutleeuw

PARTIE III : ICT



Zoutleuw

Nombre total de délits avec un élément ICT/online, depuis 2013





Criminalité ICT/online au sens strict

Infractions (exhaustif)

	2013	2014	2015	2016	2017	2018	2019	2020	2021	2022	2023
Criminalité informatique: Faux en informatique:		1	1				1		1		
Criminalité informatique: Fraude informatique:	5	3	3	2	3	6	11	17	10	17	3
Criminalité informatique: Hacking:			2	2	2	3	3	4	2		1
Criminalité informatique: Sabotage:					1			1			
Infr. contre autres valeurs morales et sentiments: Violation de communication par particulier:	1	1				1					
Total:	6	5	6	4	6	10	15	22	13	17	4

Figures criminelles (à considérer spécifiquement – ne pas additionner avec d'autres éléments – risque de double comptage!)

	2013	2017	2018	2019	2020	2021	2022	2023
Fraude de cartes de paiements	2	2	1	1	3		1	
Phishing	1	1			5	4	4	1
Ransomware		1					1	
Shouldersurfing				1				



Criminalité ICT/online au sens large

Infractions (uniquement si code-fait existe)

	2013	2014	2015	2016	2017	2018	2019	2020	2021	2022	2023
Armes et explosifs: Autre: Vente par correspondance/internet d'arme à feu							1				
Fraude: Escroquerie: Fraude par internet	5	5	13	6	11	14	24	38	25	26	8
Infr. contre les moeurs: Grooming (contact par ICT avec mineur < 16 ans):						1					
Infr. contre les moeurs: Voyeurisme: Diffusion enregistrement nudité ou intimité									1		
Total:	5	5	13	6	11	15	25	38	26	26	8

Figures criminelles (à considérer spécifiquement – ne pas additionner avec d'autres éléments – risque de double comptage!)

	2013	2014	2015	2016	2018	2021	2022
Cyberharcèlement	2	5	3	2	1	2	1

STATISTIQUES POLICIERES DE CRIMINALITE

LIEU DE PERPETRATION: COMMUNE

Zoutleeuw

PARTIE IV : DESTINATION LIEU



Zoutleeuw

Vol et extorsion

	2000	2013	2014	2015	2016	2017	2018	2019	2020	2021	2022	2023
Habitation: maison	32	25	49	48	29	29	30	19	13	10	13	
Voie publique	9	6	8	16	3	6	1	10	8	8	4	1
Magasin	12	7	10	5	6	11	2	3	7	7	6	3
Habitation: non précisée	1	3	8	7	9	7	10	4		4	2	1
Inconnue	8	2	2	1	5	3	3	4	6	5	5	3
Habitation: dépendances	2	2	4	6	4	10	3	5	1	3	3	
Habitation: allée	2	1	4	6	4	3	3	2	1	2	7	
Terrain	1	7	3	5	1	1	3	4	4	2	2	
Entreprise	7	3	6	2		2	1	1	3		1	2
Institution d'enseignement	4	3	5	3	2	2	4		1		2	1
Horeca	3	6	1	1	3	2	2	7	1			
Parking	3	2	2	7	2		4		3		1	
Autre	2		1	3	1	4	6	1	3			1
Maison de repos	1		1	1	1	1	3	1	4	1	2	
Culture et loisirs	3	3	1	1	1				1	1	1	
Habitation: appartement			1	3		1		1	4	2		
Station essence			3	1		1		3		2	1	1
Chantier		3	1	1			3	1	1	1		
Habitation: garage	1		1	1	1	3				2		
Service public	1	4				1	1	1	1			
Cimetière	1	1				6						
Stade	2	1	1			1			1		1	
Banque / institution financière		1				1		1		1	2	
Habitation: autre		1	1	1		1					1	1
Moyen de transport: camion				1	3			2				
Edifice religieux / lieu du culte	1		1	1						1	1	
Infrastructure sportive	2	1			1		1					
Bâtiment administratif			1		1	1						
Moyen de transport: autre		1			1		1					
Moyen de transport: voiture					1				1	1		
Aéroport									1			
Arrêt de bus / tram												1
Maison de débauche	1											
Médecin / dentiste / pharmacien								1				
Moyen de transport: autobus / autocar											1	
Service								1				
Station de bus / métro et gare de chemin de fer						1						
Total	99	83	115	121	79	98	81	72	65	53	56	15

FPF/DGR/DRI/BIPOL - Statistiques policières de criminalité (date de clôture: 22/09/2023)

Les données pour les années 2001 jusqu'à 2012 ne sont plus publiées mais restent disponibles sur demande auprès du service BIPOL.

Les données pour 2023 ne concernent que le 1er trimestre.



Zoutleeuw

Dégradation de la propriété

	2000	2013	2014	2015	2016	2017	2018	2019	2020	2021	2022	2023
Voie publique	11	15	14	9	11	11	8	3	9	6	9	2
Habitation: résidence principale	5	8	4	7	6	8	9	13	7	11	6	3
Terrain	3	3	3	3	5	1	1	4	6	1	8	
Parking	2	2	1	7	3	6	2	2	3	1	2	
Habitation: allée	5	2	1	1		2		5	1	1	1	
Habitation: non précisée		2	3	2	3	2		2	2	1	2	
Inconnue			2	1	1			2	2	1	3	
Habitation: dépendances	1	1		3	2		2		1	1		
Habitation: jardin	1	1	2	1	1	2	1	1		1		
Institution d'enseignement		1		2	1			1	1	1	2	
Service public	1					2		3		1	2	
Autre			1	1	1	2	1	1				
Entreprise			2	1	2	1	1					
Horeca	2		1			2					1	1
Edifice religieux / lieu du culte	2		1							1	1	
Habitation: résidence secondaire	1	1					1			1		
Station essence	1										3	
Banque / institution financière			2		1							
Habitation: garage				1	1			1				
Magasin					1					2		
Service					1	1					1	
Bâtiment administratif		1		1								
Chantier	1						1					
Cimetière		1					1					
Maison de repos					1			1				
Arrêt de bus / tram												1
Culture et loisirs												1
Emplacement de vélo								1				
Infrastructure sportive					1							
Moyen de transport: autre				1								
Station de bus / métro et gare de chemin de fer										1		
Total	36	38	37	41	42	40	28	40	32	31	43	6

FPF/DGR/DRI/BIPOL - Statistiques policières de criminalité (date de clôture: 22/09/2023)
 Les données pour les années 2001 jusqu'à 2012 ne sont plus publiées mais restent disponibles sur demande auprès du service BIPOL.
 Les données pour 2023 ne concernent que le 1er trimestre.



Zoutleeuw

Infractions contre l'intégrité physique

	2000	2013	2014	2015	2016	2017	2018	2019	2020	2021	2022	2023
Habitation	11	15	22	20	21	19	26	19	15	28	17	3
Voie publique	8	2	6	6	11	4	6	9	12	7	10	2
Horeca	2				1	5	1	3	1	1	1	
Institution d'enseignement		1		1	1	4		1	2		2	
Inconnue		1				1	1	1		5	1	1
Habitation: allée			1	2		1	2	1		1		
Terrain	1	2		1			1	1	1		1	
Entreprise					1		1		2	1	1	
Parking	1	1	1	1			1	1				
Infrastructure sportive	1				1		1		1		1	
Habitation: jardin			1		1	1					1	
Service public										2	1	1
Culture et loisirs			1			1	1					
Magasin				1	1				1			
Maison de repos				1				1		1		
Bureau de police							2					
Moyen de transport: autobus / autocar							1		1			
Service			1								1	
Station essence	1									1		
Autre							1					
Stade								1				
Station de bus / métro et gare de chemin de fer		1										
Total	25	23	33	33	38	36	45	38	36	47	37	7

FPF/DGR/DR/BIPOL - Statistiques policières de criminalité (date de clôture: 22/09/2023)

Les données pour les années 2001 jusqu'à 2012 ne sont plus publiées mais restent disponibles sur demande auprès du service BIPOL.

Les données pour 2023 ne concernent que le 1er trimestre.

STATISTIQUES POLICIERES DE CRIMINALITE

LIEU DE PERPETRATION: COMMUNE

Zoutleeuw

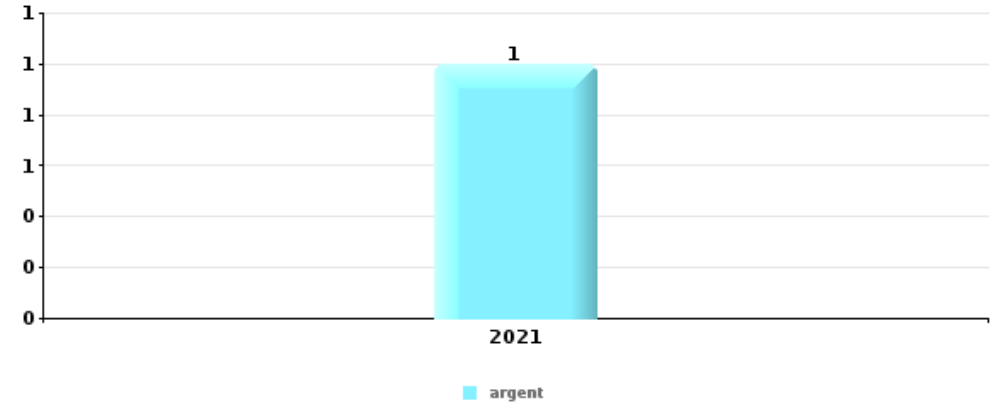
PARTIE V : OBJETS ET MOYENS DE TRANSPORT



Zoutleeuw

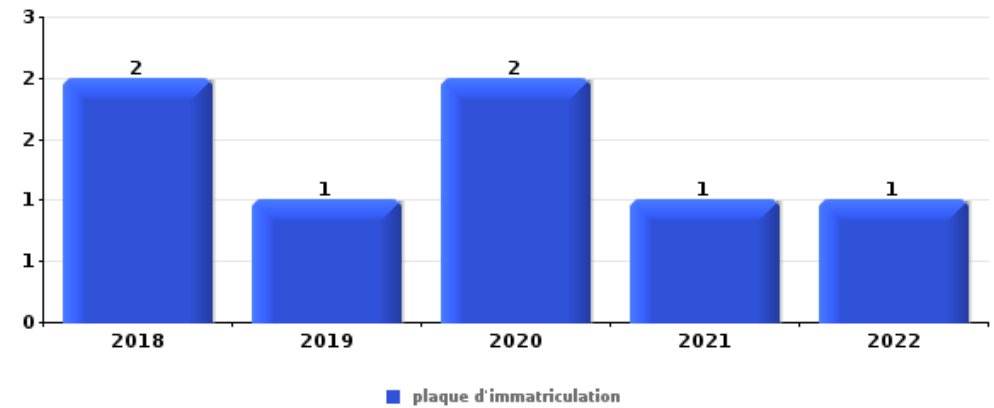
Vol à main armée

Top 5 Objets volés (sbd nombre de faits)		2018	2019	2020	2021	2022	2023
1	argent				1		



Vol dans ou sur un véhicule

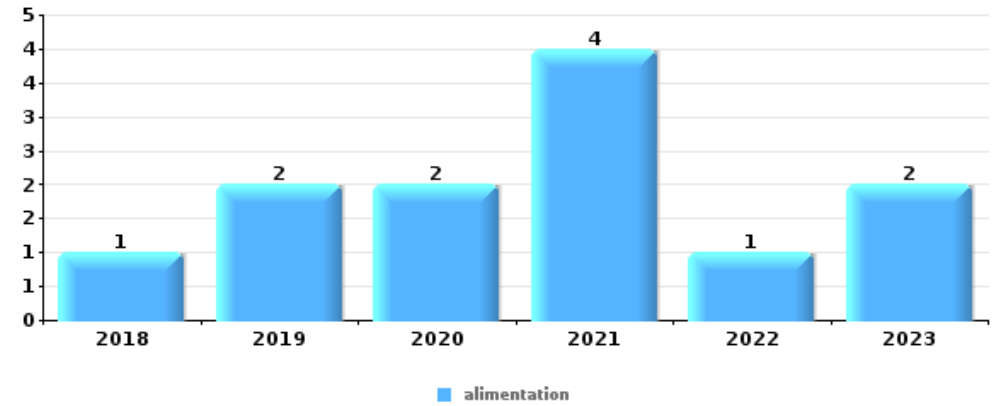
Top 5 Objets volés (sbd nombre de faits)		2018	2019	2020	2021	2022	2023
1	plaque d'immatriculation	2	1	2	1	1	
2	argent		3	1	1		
3	carte d'identité / passeport		1	3			
3	permis de conduire		1	3			
5	carburant / énergie		1	1			
5	carte bancaire / carte de crédit			2			
5	clé		1	1			
5	document véhicule	1	1				
5	outillage			1		1	
5	portefeuille			2			





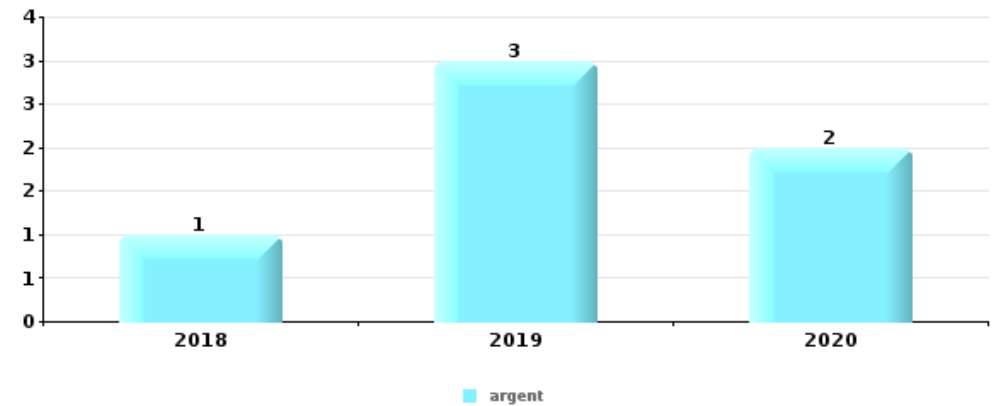
Vol à l'étalage

Top 5 Objets volés (sbd nombre de faits)		2018	2019	2020	2021	2022	2023
1	alimentation	1	2	2	4	1	2
2	tabac	1	1		1	1	
3	parfum / produit de beauté			1			1



Cambrilage ds entreprise ou commerce

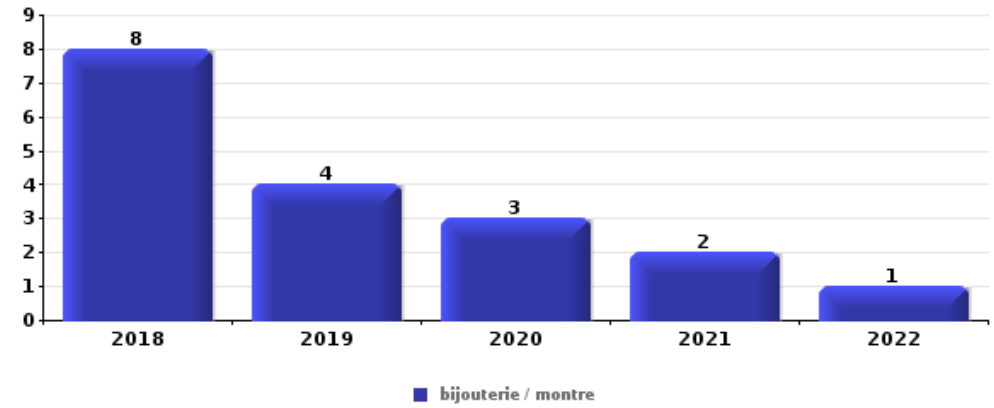
Top 5 Objets volés (sbd nombre de faits)		2018	2019	2020	2021	2022	2023
1	argent	1	3	2			
2	alimentation		4	1			
3	coffre-fort / coffret (argent) / caisse	1		1			
4	multimédia		1				
4	outillage		1				
4	parfum / produit de beauté		1				
4	tabac			1			





Cambriolage dans habitation

Top 5 Objets volés (sbd nombre de faits)		2018	2019	2020	2021	2022	2023
1	bijouterie / montre	8	4	3	2	1	
2	argent	6	1	2	1	1	
3	clé	1	2	1			
4	outillage	2			1		
4	sac à main	1		1		1	
4	vêtement	1		1		1	



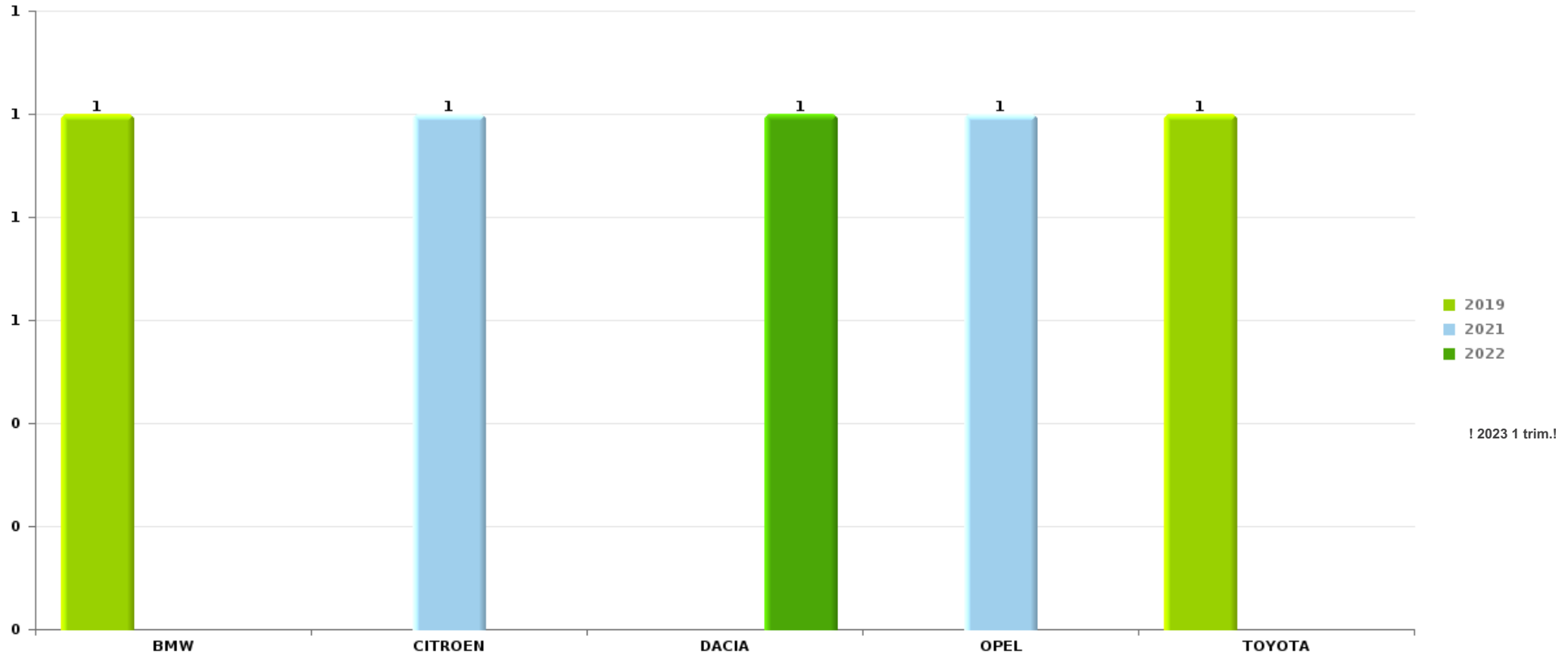
Remarque: en ce qui concerne les objets, aucun total n'est reproduit étant donné que plusieurs objets peuvent avoir été volés lors d'un même fait.



Zoutleuw

Vol de voiture

Nombre de voitures volées par marque (Top 5)



STATISTIQUES POLICIERES DE CRIMINALITE

LIEU DE PERPETRATION: COMMUNE

Zoutleeuw

PARTIE VI : SUSPECTS



Partie 1: Niveau FAITS (comptage du nombre de faits pour lesquels un certain type de suspect est impliqué)

1.1. Nombre d'infractions selon le sexe des suspects identifiés (par catégorie principale)

Étant donné que, tant un suspect identifié masculin qu'un suspect identifié féminin peuvent être impliqués lors d'un même fait, il est possible que la somme des colonnes «Hommes» et «Femmes» soit supérieure à la valeur de la colonne «Total...» (voir également la note méthodologique)

Zoutleeuw

2023

Catégorie principale / Sexe	Nombre total de faits avec au moins 1 suspect	Hommes	%	Femmes	%
Infr. contre l'autorité publique	5	2	40,0%	3	60,0%
Ivresse et alcool	3			3	100,0%
Registre de population	3	2	66,7%	1	33,3%
Vol et extorsion	3	2	66,7%	1	33,3%
Drogues	2	1	50,0%	1	50,0%
Environnement	2	2	100,0%		
Fraude	2	1	50,0%	1	50,0%
Infr. contre autres valeurs morales et sentiments	2	1	50,0%	1	50,0%
Criminalité informatique	1	1	100,0%		
Dégradation de la propriété	1			1	100,0%
Infr. contre l'intégrité physique	1	1	100,0%		
Total	25	13	52,0%	12	48,0%



1.2. Nombre d'infractions selon le sexe des suspects identifiés (par figure criminelle)

Étant donné que, tant un suspect identifié masculin qu'un suspect identifié féminin peuvent être impliqués lors d'un même fait, il est possible que la somme des colonnes «Hommes» et «Femmes» soit supérieure à la valeur de la colonne «Total...» (voir également la note méthodologique)

Zoutleeuw

2023

FC Vol autre

Figure criminelle / Sexe	Nombre total de faits avec au moins 1 suspect identifié	Hommes	%	Femmes	%
Vol avec violence sans arme	1	1	100,0%		
Vol à l'étalage	2	1	50,0%	1	50,0%
Total	PA	PA	PA	PA	PA

Criminalité ICT

Figure criminelle / Sexe	Nombre total de faits avec au moins 1 suspect identifié	Hommes	%
Phishing	1	1	100,0%
Total	PA	PA	PA

PH Violence intrafamiliale (VIF)

Figure criminelle / Sexe	Nombre total de faits avec au moins 1 suspect identifié	Hommes	%
VIF: physique, dans le couple	1	1	100,0%
Total	PA	PA	PA

CRIMINALITE ENREGISTREE: SUSPECTS



PH Drogues

Figure criminelle / Sexe	Nombre total de faits avec au moins 1 suspect identifié	Hommes	%
Import-export de drogues synthétiques	1	1	100,0%
Total	PA	PA	PA

PH Violence dans l'espace public

Figure criminelle / Sexe	Nombre total de faits avec au moins 1 suspect identifié	Hommes	%	Femmes	%
Violence physique (voie publique)	2			2	100,0%
Vol avec violence sans arme (endr. acces. au pub.)	1	1	100,0%		
Total	PA	PA	PA	PA	PA



1.3. Nombre d'infractions selon l'âge des suspects identifiés (par catégorie principale)

Étant donné que, tant un suspect identifié mineur qu'un suspect identifié majeur peuvent être impliqués lors d'un même fait, il est possible que la somme des colonnes «Mineur» et «Majeur» soit supérieure à la valeur de la colonne «Total...»
(voir également la note méthodologique)

Zoutleeuw

2023

Catégorie principale / Âge	Nombre total de faits avec au moins 1 suspect identifié	Majeur	%
Infr. contre l'autorité publique	5	5	100,0%
Ivresse et alcool	3	3	100,0%
Registre de population	3	3	100,0%
Vol et extorsion	3	3	100,0%
Drogues	2	2	100,0%
Environnement	2	2	100,0%
Fraude	2	2	100,0%
Infr. contre autres valeurs morales et sentiments	2	2	100,0%
Criminalité informatique	1	1	100,0%
Dégradation de la propriété	1	1	100,0%
Infr. contre l'intégrité physique	1	1	100,0%
Total	25	25	100,0%



1.4. Nombre d'infractions selon l'âge des suspects identifiés (par figure criminelle)

Étant donné que, tant un suspect identifié mineur qu'un suspect identifié majeur peuvent être impliqués lors d'un même fait, il est possible que la somme des colonnes «Mineur» et «Majeur» soit supérieure à la valeur de la colonne «Total...» (voir également la note méthodologique)

Zoutleeuw

2023

FC Vol autre

Figure criminelle / Âge	Nombre total de faits avec au moins 1 suspect identifié	Majeur	%
Vol avec violence sans arme	1	1	100,0%
Vol à l'étalage	2	2	100,0%
Total	PA	PA	PA

Criminalité ICT

Figure criminelle / Âge	Nombre total de faits avec au moins 1 suspect identifié	Majeur	%
Phishing	1	1	100,0%
Total	PA	PA	PA

PH Violence intrafamiliale (VIF)

Figure criminelle / Âge	Nombre total de faits avec au moins 1 suspect identifié	Majeur	%
VIF: physique, dans le couple	1	1	100,0%
Total	PA	PA	PA

PH Drogues

Figure criminelle / Âge	Nombre total de faits avec au moins 1 suspect identifié	Majeur	%
Import-export de drogues synthétiques	1	1	100,0%
Total	PA	PA	PA



PH Violence dans l'espace public

Figure criminelle / Âge	Nombre total de faits avec au moins 1 suspect identifié	Majeur	%
Violence physique (voie publique)	2	2	100,0%
Vol avec violence sans arme (endr. acces. au pub.)	1	1	100,0%
Total	PA	PA	PA



Partie 2: Niveau SUSPECTS-FAIT (comptage du nombre de combinaisons suspect-fait)

2.1. Nombre de suspects-fait selon le sexe des suspects identifiés (TOP 5 des catégories principales)

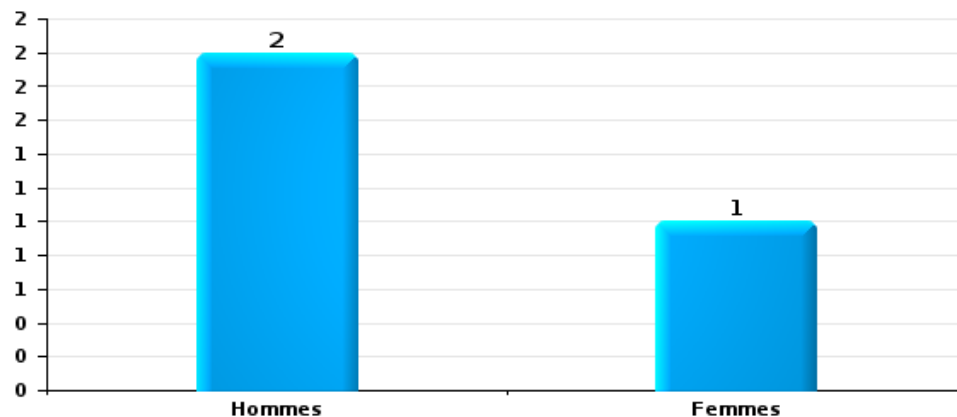
Lorsqu'un même suspect a commis plusieurs faits durant la période considérée, il est aussi comptabilisé plusieurs fois (voir également la note méthodologique)

Zoutleeuw

2023

Vol et extorsion

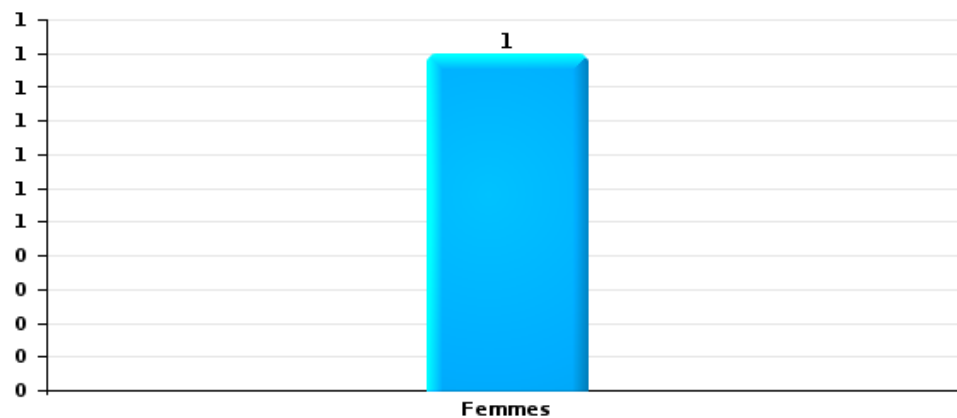
Nombre de suspects-fait selon le sexe





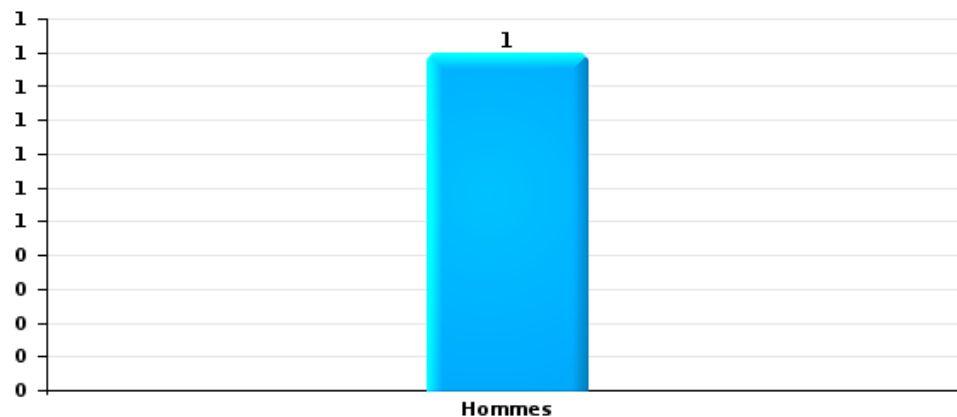
Dégradation de la propriété

Nombre de suspects-fait selon le sexe



Infr. contre l'intégrité physique

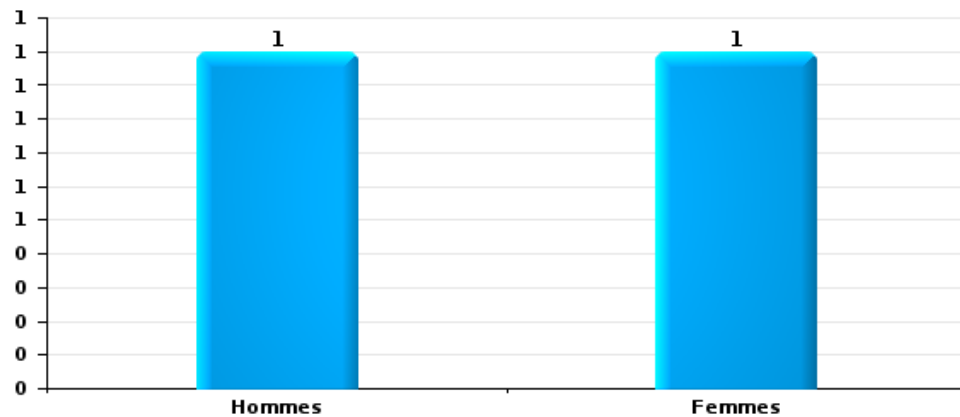
Nombre de suspects-fait selon le sexe





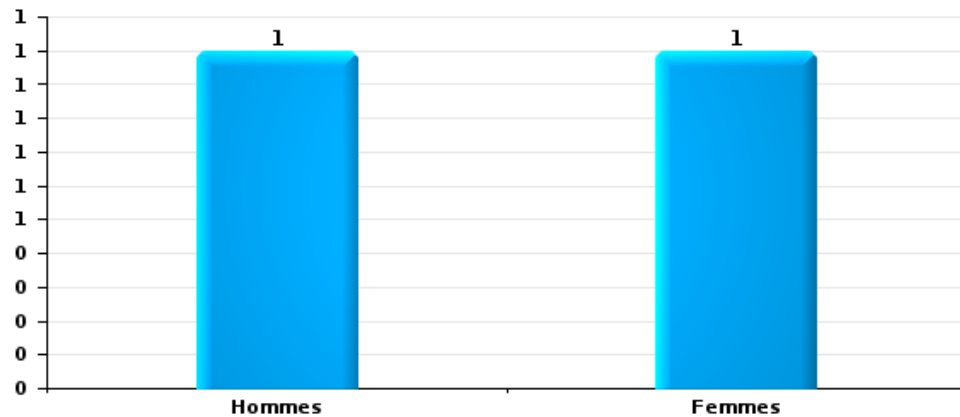
Drogues

Nombre de suspects-fait selon le sexe



Fraude

Nombre de suspects-fait selon le sexe





2.2. Nombre de suspects-fait selon le sexe des suspects identifiés (TOP 5 des figures criminelles)

Lorsqu'un même suspect a commis plusieurs faits durant la période considérée, il est aussi comptabilisé plusieurs fois
(voir également la note méthodologique)

Zoutleeuw

2023



2.3. Nombre de suspects-fait selon l'âge des suspects identifiés (TOP 5 des catégories principales)

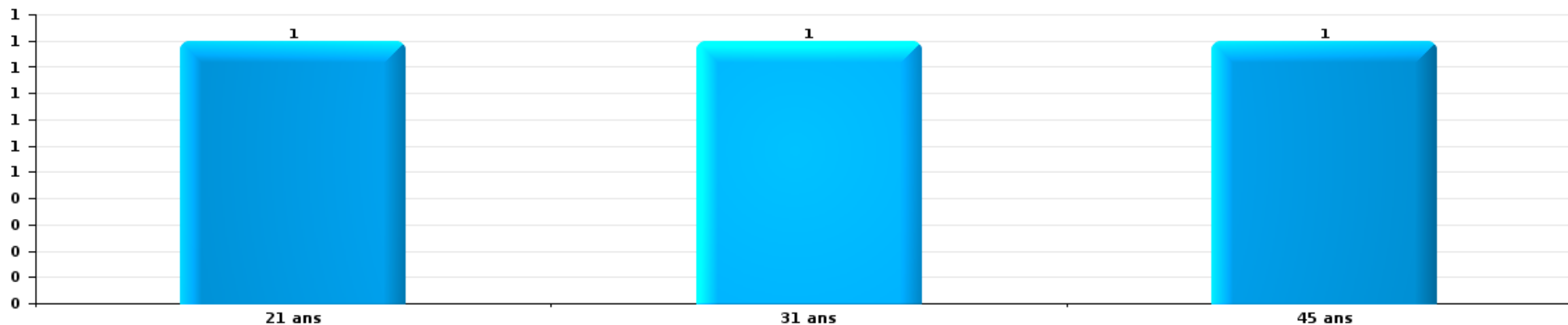
1) Lorsqu'un même suspect a commis plusieurs faits durant la période considérée, il est aussi comptabilisé plusieurs fois, qu'il ait le même âge ou non – 2) Les suspects au-dessous de 14 ans et à partir de 90 ans ne sont pas repris dans le tableau (voir également la note méthodologique)

Zoutleeuw

2023

Vol et extorsion

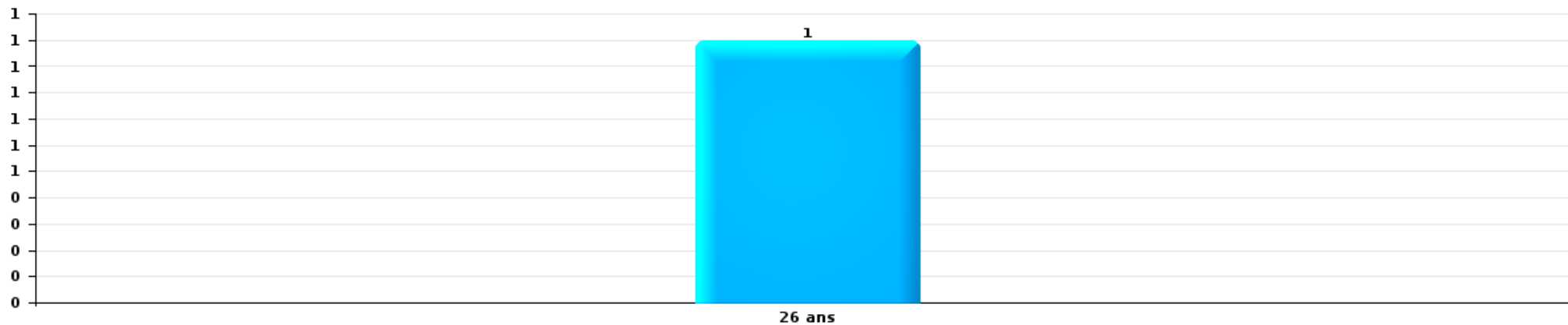
Nombre de suspects-fait par âge (chronologique)





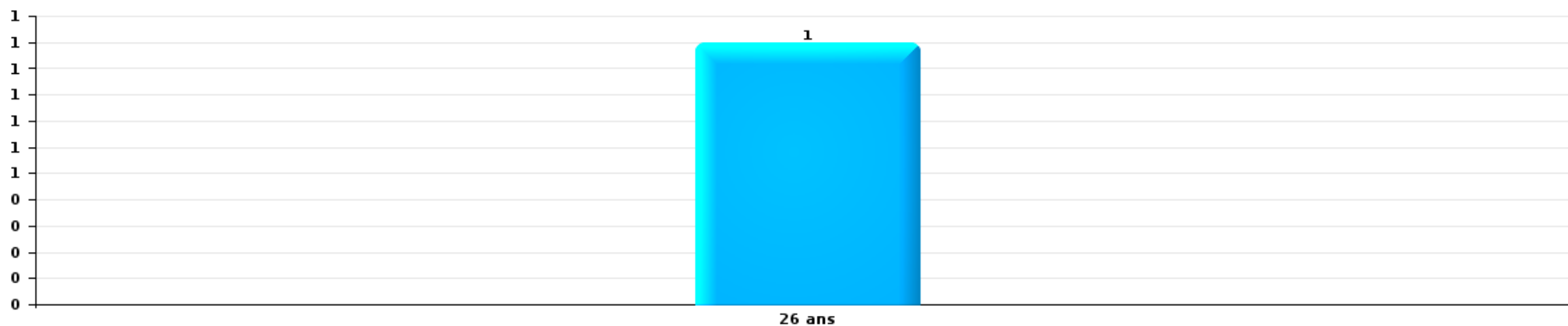
Dégradation de la propriété

Nombre de suspects-fait par âge (chronologique)



Infr. contre l'intégrité physique

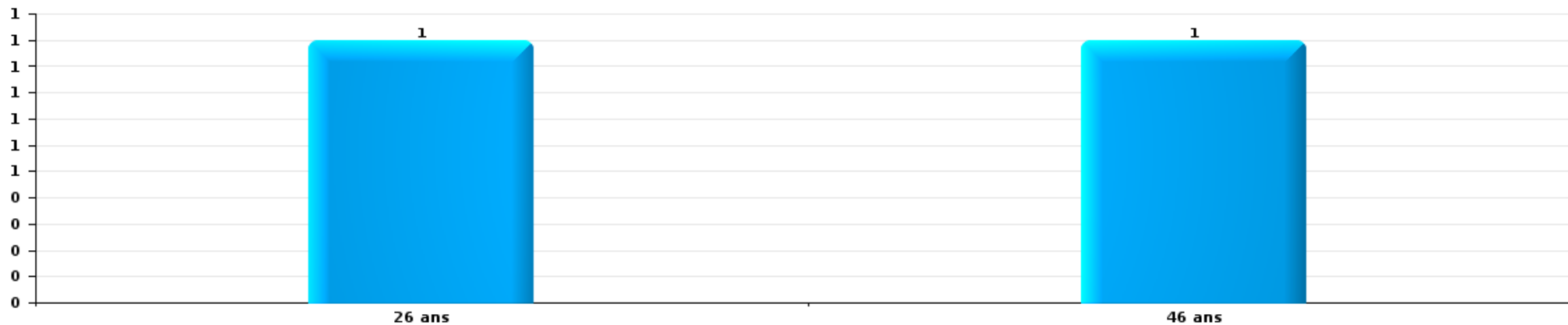
Nombre de suspects-fait par âge (chronologique)





Drogues

Nombre de suspects-fait par âge (chronologique)



Fraude

Nombre de suspects-fait par âge (chronologique)





2.4. Nombre de suspects-fait selon l'âge des suspects identifiés (TOP 5 des figures criminelles)

1) Lorsqu'un même suspect a commis plusieurs faits durant la période considérée, il est aussi comptabilisé plusieurs fois, qu'il ait le même âge ou non – 2) Les suspects au-dessous de 14 ans et à partir de 90 ans ne sont pas repris dans le tableau (voir également la note méthodologique)

Zoutleuw

2023

STATISTIQUES POLICIERES DE CRIMINALITE

LIEU DE PERPETRATION: COMMUNE

Zoutleeuw

***ANNEXE I: DETAIL PAR CATEGORIE DE DELIT
CODE PENAL***

Infraction Code pénal

Infr. contre l'intégrité physique

			2000	2013	2014	2015	2016	2017	2018	2019	2020	2021	2022	2023
Assassinat	Autres	Acc.							1					
		Tent.				1			3					
	Sous-total					1		4						
Meurtre	Autres	Acc.								1				
		Tent.			3							1		
	Sous-total			3						1	1			
Torture et maltraitance	Traitement inhumain	Acc.								1				
	Traitement dégradant	Acc.								1				
	Sous-total									2				
Coups et/ou blessures vol. en sphère familiale	Entre partenaires ou ex-partenaires	Acc.	2	9	11	12	7	13	12	15	14	19	11	3
	Lors d'un différend familial en général	Acc.	5											
		Tent.	2											
	Par les parents envers un mineur	Acc.			2	1	2		1	1	3	3	1	
	Envers les parents	Acc.		1		2	3	2	1	1	1	1	2	
	Envers d'autres ascendants directs ou collatéraux	Acc.		1		2	2		3				1	
Sous-total		9	11	13	17	14	15	17	17	17	18	24	14	3
Coups et/ou blessures vol. hors sphère familiale	Bagarres (=coups réciproques)	Acc.	3	1	6	3	7	3	1	3	3	3	5	2
	Coups envers fonctionnaire de police	Acc.		1		1	1	1	1	1				
	Envers un mineur par une pers. ayant autorité	Acc.	2	2	1	1	2				1		1	
	Envers un mineur qualité de l'auteur inconnue	Acc.		1				1			1	1	2	
	Coups envers profession médicale	Acc.											1	
	Coups envers personnel institut d'enseignement	Acc.						1						
	Non spécifié	Acc.	8	5	10	7	10	12	16	10	8	14	13	2
	Tent.								1					
Sous-total		13	10	17	12	20	18	19	14	14	13	18	22	4
Autres infr. volontaires. c/ l'intégrité phys.	Privation de soins à enfant ou personne vulnérable	Acc.									1	2		
	Administration substances nuisibles	Acc.							1					
	Entrave méchante à la circulation	Acc.	1									2		
	Voies de faits et violences légères	Acc.	1	2	1		2							
Sous-total		2	2	1		2		1			1	4		
Infr. involontaires contre l'intégrité physique	Coups et/ou blessures involontaires	Acc.	1		1	1			1	2	1			
	Administration involontaire substances nuisibles	Acc.							1					
	Morsure de chien	Acc.			1	1	3	2	2	2	2	1	1	
	Sous-total		1	2	2	2	3	4	4	4	3	1	1	
Total			25	23	33	33	38	36	45	38	36	47	37	7

Infr. contre la liberté individuelle

		2000	2013	2014	2015	2016	2017	2018	2019	2020	2021	2022	2023
Enlèvement de mineur ou personne vulnérable	Enlèvement parental	Tent.									1		
		Sous-total									1		
Détention par un particulier		Acc.				1				1	1		
		Sous-total				1				1	1		
		Total				1				1	2		

Infr. contre les mœurs

			2000	2013	2014	2015	2016	2017	2018	2019	2020	2021	2022	2023
Viol n'ayant pas causé la mort	Victime < 10a	Acc.										1		
	Victime 10a - 14a	Acc.		1				1			1	3		
	Victime 14a - 16a	Acc.		1							1			
	Victime 16a - 18a	Acc.		2		1					1	1		
	Victime majeure	Acc.			1	2								
	Sous-total			4	1	3		1		1	2	5		
Viol avec conséquence inconnue		Acc.				1								
		Sous-total				1								
Viol n'ayant pas causé la mort (nvCPS)	Victime 16a - 18a	Acc.											1	
	Victime majeure	Acc.										1		
		Sous-total										1	1	
Attentat à la pudeur avec violence / menace	Victime majeure	Acc.	1				1				1	2		
		Sous-total	1				1				1	2		
Attentat à la pudeur sans violence / menace	Victime < 16a	Acc.	1				3	3		1	1	1		
	Victime 16a - 18a	Acc.		2								1		
	Victime âge inconnu	Tent.	1			1		1	1	1				
		Sous-total	2	2	1	3	4	1	2	1	2	2		
Atteinte intégrité sexuelle sans mort (nvCPS)	Victime < 16a	Acc.											2	1
	Victime 16a - 18a	Acc.												1
	Victime majeure	Acc.										1		
	Sous-total											3		2
Pornographie enfantine	Détention	Acc.			1					1				
	Distribution	Acc.		6						1	2	2		
		Sous-total		6	1					2	2	2		
Pornographie		Acc.								1	1			
		Sous-total								1	1			
Incitation à la débauche	Victime mineure	Acc.				1	2							
	Victime majeure	Acc.		1										
		Sous-total		1		1	2							
Exploitation de la débauche d'autrui	Victime mineure	Acc.		1										
	Victime majeure	Acc.			1									
		Sous-total		1	1									
Outrage public aux bonnes mœurs	Actions (exhibitionnisme, etc.)	Acc.		2	3	1			1			1		
	Ecrits, images, objets	Acc.						1		3				
		Sous-total		2	3	1		1	1	3		1		
Voyeurisme	Observation/enregistrement de nudité ou intimité	Acc.				2				1				
	Diffusion enregistrement nudité ou intimité	Acc.										1		
		Sous-total				2				1		1		

Infr. contre les moeurs

			2000	2013	2014	2015	2016	2017	2018	2019	2020	2021	2022	2023
Grooming (contact par ICT avec mineur < 16 ans)	Acc.								1					
	Sous-total								1					
Images d'abus sexuels de mineurs (nvCPS)	Production/diffusion images abus sexuels (nvCPS)	Acc.											1	
	Sous-total												1	
	Total		3	15	6	7	7	8	3	10	7	14	5	2

FPF/DGR/DR/BIPOL - Statistiques policières de criminalité (date de clôture: 22/09/2023)
 Les données pour les années 2001 jusqu'à 2012 ne sont plus publiées mais restent disponibles sur demande auprès du service BIPOL.
 Les données pour 2023 ne concernent que le 1er trimestre.

Infr. contre autres valeurs morales et sentiments

		2000	2013	2014	2015	2016	2017	2018	2019	2020	2021	2022	2023
Harcèlement	Acc.		10	10	10	11	8	11	8	9	11	10	
	Sous-total		10	10	10	11	8	11	8	9	11	10	
Violation du secret professionnel	Acc.			1									
	Sous-total			1									
Atteinte à l'honneur	Calomnie et diffamation	Acc.		1	1	5	1	2	4	4	3	5	
	Déclaration calomnieuse	Acc.										1	
	Imputation calomnieuse	Acc.	1			2	1	1	1	2	2	1	1
	Divulgateur méchant	Acc.										1	
	Injures (Délit)	Acc.	1	1	3	1		6			2	2	
	Sous-total	1	2	2	4	8	2	9	5	6	7	10	1
Vie privée	Violation de domicile par un particulier	Acc.				1	1		1	1	1		
	Violation du secret des lettres	Acc.		1									
	Sous-total			1		1	1		1	1	1		
Tapage nocturne	Acc.											2	1
	Sous-total											2	1
Violation de communication par particulier	Acc.		1	1				1					
	Sous-total		1	1				1					
	Total	1	13	15	14	20	11	21	14	16	19	22	2

Infr. relative au statut juridique de l'enfant

			2000	2013	2014	2015	2016	2017	2018	2019	2020	2021	2022	2023
Non-représentation d'enfants	Par les parents	Acc.										1		
		Sous-total										1		
		Total										1		

Vol et extorsion

			2000	2013	2014	2015	2016	2017	2018	2019	2020	2021	2022	2023
Vol avec circ. aggr.	Avec violence	Acc.			1		1	2				1	1	
		Tent.		1		1	1	1					1	
	Sans violence	Acc.	31	31	51	53	31	32	29	22	16	7	6	3
		Tent.	13	10	20	23	12	16	15	14	13	3	14	2
	Sous-total			44	42	72	77	45	51	44	36	29	11	22
Vol sans circ. aggr.	Avec violence	Acc.				1		3				1		1
		Tent.		1										
	Sans violence, Vol à la tire	Acc.		3		1		3	2	1			1	
		Acc.											1	
	Sans violence, Vol d'usage	Acc.	1		3	2	3	2	2	3	2		2	1
		Acc.	25	37	37	39	31	36	29	27	32	35	28	8
Sans violence	Tent.	8		2	1		2	2	2	2	1	1	1	
Sous-total			34	40	43	44	34	46	35	33	35	38	32	10
Vol non spécifié		Acc.	17										1	
		Tent.	4											
	Sous-total			21									1	
Extorsion		Acc.		1						2	1	2	1	
		Tent.					1	2	1			2		
	Sous-total			1			1	2	3	1	4	1		
Total			99	83	115	121	79	98	81	72	65	53	56	15

Fraude

		2000	2013	2014	2015	2016	2017	2018	2019	2020	2021	2022	2023	
Blanchiment d'argent	Acc.				1	1	1			2	1	1		
	Sous-total				1	1	1			2	1	1		
Recel	Recel simple	Acc.				3								
	Sous-total					3								
Grivèlerie	Carburant / lubrifiant	Acc.		1				1						
	Boissons et aliments	Acc.		1									1	
	Voiture de location	Acc.			1									
	Sous-total			2	1			1					1	
Détournement et destruction frauduleuse	Cel frauduleux	Acc.	1	1	1	2	2	1		1	1	2		
	D'argent, de papiers, etc.	Acc.							1					
	D'objets saisis	Acc.		1										
Sous-total		1	2	1	2	2	1	1	1	1	2			
Escroquerie	Fraude par internet	Acc.	5	3	9	6	7	12	20	37	24	24	7	
		Tent.		2	4		4	2	4	1	1	2	1	
	Escroquerie sans internet	Acc.		4	3	1	5	5	3	2	8	8		
		Tent.	1	1				2	1					
Non spécifié	Acc.													
Sous-total		6	10	16	7	16	21	28	40	33	34	8		
Tromperie	Endossement frauduleux de factures	Acc.												
	Sous-total													
Abus de confiance et infr. apparentées	Abus de confiance	Acc.	3	5	5	1	6	6	2	2		1	1	
	Abus des faiblesses	Acc.		1				1	1					
	Sous-total		3	6	5	1	6	7	3	2		1	1	
Infr. liées à l'insolvabilité	Par le débiteur	Acc.								1				
	Non spécifié	Acc.									1			
	Sous-total									1	1			
		Total	13	10	20	24	14	25	30	32	46	36	38	10

Dégradation de la propriété

			2000	2013	2014	2015	2016	2017	2018	2019	2020	2021	2022	2023
Incendie volontaire	Dans lieu habité (de jour)	Tent.	1											
	Dans un autre lieu (de jour)	Acc.		1			1						1	
	Dans un autre lieu (de nuit)	Acc.				2	2	1						
	Dans un autre lieu (moment indéterminé)	Acc.			1									
		Sous-total	1	1	1	2	3	1					1	
Incendie involontaire		Acc.	2	5	4	3	3	4	2		1	2	1	
		Tent.	1											
		Sous-total	3	5	4	3	3	4	2		1	2	1	
Destruction, dénaturation, dégradation	Avec circ. aggr.	Acc.	2	1						1		1		
	Destruction de biens agricoles	Acc.				1	1			1			1	
	Non spécifié	Acc.	2											
		Sous-total	4	1			1	1		2		1	1	
Vandalisme	Sur véhicules	Acc.	10	18	15	16	17	18	11	10	12	8	9	1
	Sur autres biens mobiliers	Acc.	7	4	9	6	4	2	2	12	3	5	8	1
		Tent.	2											
	Graffitis	Acc.		1		1		1		4	2	2	4	
	Autres détériorations sur biens immobiliers	Acc.	9	6	8	12	13	12	13	11	13	13	18	4
Dégradation de clôture	Acc.		2		1	1	1		1	1		1		
		Sous-total	28	31	32	36	35	34	26	38	31	28	40	6
		Total	36	38	37	41	42	40	28	40	32	31	43	6

Infr. contre la sécurité publique

			2000	2013	2014	2015	2016	2017	2018	2019	2020	2021	2022	2023
Organisation criminelle	Acc.							1						
	Sous-total							1						
Association de malfaiteurs	Acc.				1	1								
	Sous-total				1	1								
Evasion de prisonniers	Evasion simple	Acc.					1							
	Non-respect surveillance électronique	Acc.			1		1				3		1	
	Sous-total				1		2				3		1	
Recel	Recel de criminel	Acc.			1									
	Sous-total				1									
Menaces	Menace d'attentat	Acc.			1						1			
	Verbales	Acc.	7	8	12	8	7	10	13	3	11	14	4	
		Tent.	1											
	Ecrites	Acc.			3	1	4	2	6	3		4	2	
		Acc.	2	3	1	6	4	2	1	1	1	2	7	
	Par gestes, emblèmes	Tent.	2											
	Sous-total	12	11	17	15	15	14	20	20	7	13	20	13	
	Total	12	11	19	16	18	15	20	20	7	16	20	14	

Infr. contre l'autorité publique

		2000	2013	2014	2015	2016	2017	2018	2019	2020	2021	2022	2023
Violence c/ personnes investies autorité publique	Acc.			1								1	
	Sous-total			1								1	
Rébellion	Rébellion armée	Acc.			1					1		2	
	Rébellion non armée	Acc.	2			2	6	1		1	2	2	5
	Non spécifié	Acc.					1						
	Sous-total		2		1	2	7	1		2	2	4	5
Outrages	Acc.			1	2		1	1	1	1		1	
	Sous-total			1	2		1	1	1	1		1	
	Total		2	2	3	2	8	2	1	3	2	6	5

Infr. contre la foi publique

			2000	2013	2014	2015	2016	2017	2018	2019	2020	2021	2022	2023
Faux en écritures	Faux en écritures	Acc.	1	1	1	2	1	3	2		2		3	1
	Usage de faux en écrit. et écrit. falsifiées	Acc.						1						
		Sous-total	1	1	1	2	1	4	2		2		3	1
Usurpation	De fonctions	Acc.							1	1				
	De nom	Acc.	2		1		1	1			2	1	2	1
		Sous-total	2		1		1	1	1	1	2	1	2	1
Contrefaçon / falsification	Contrefaçon	Acc.		1		1								
	Falsification	Acc.				1							2	
		Sous-total		1		2							2	
Fausses monnaies	Emission	Acc.				1	2							
		Sous-total				1	2							
			Total	3	2	2	5	4	5	3	1	4	1	7
				2	2	5	4	5	3	1	4	1	7	2



Zoutleeuw

Infraction Code pénal

Infr. contre la famille

		2000	2013	2014	2015	2016	2017	2018	2019	2020	2021	2022	2023
Refus du droit aux relations personnelles	Acc.	7	3	20	11	3	6	6	19	4	4	6	
	Sous-total	7	3	20	11	3	6	6	19	4	4	6	
Non-acquittement pension alimentaire	Acc.	4	2	2			2	1				1	
	Sous-total	4	2	2			2	1				1	
	Total	11	5	22	11	3	8	7	19	4	4	7	

Criminalité informatique

		2000	2013	2014	2015	2016	2017	2018	2019	2020	2021	2022	2023
Hacking	Acc.				2	2	2	2	3	4	2		1
	Tent.							1					
	Sous-total				2	2	2	3	3	4	2		1
Faux en informatique	Acc.			1	1				1		1		
	Sous-total			1	1				1		1		
Fraude informatique	Acc.		5	3	3	2	3	6	11	16	9	17	3
	Tent.									1	1		
	Sous-total		5	3	3	2	3	6	11	17	10	17	3
Sabotage	Acc.						1			1			
	Sous-total						1			1			
	Total		5	4	6	4	6	9	15	22	13	17	4

Marchand de sommeil

		2000	2013	2014	2015	2016	2017	2018	2019	2020	2021	2022	2023
Sans circ. aggr.	Acc.			1									
	Sous-total			1									
Avec circ. aggr.	Acc.							1					
	Sous-total							1					
	Total			1				1					



Traite des êtres humains

		2000	2013	2014	2015	2016	2017	2018	2019	2020	2021	2022	2023
Exploitation sexuelle	Acc.			1		1							
	Sous-total			1		1							
Exploitation économique	Acc.								1				
	Sous-total								1				
	Total			1		1			1				

Contravention Code pénal

		2000	2013	2014	2015	2016	2017	2018	2019	2020	2021	2022	2023
Injures (Contravention)	Acc.	1											
	Sous-total	1											
Destruction d'animaux (Contravention)	Acc.	1											
	Sous-total	1											
Autres contraventions CP	Acc.	1											
	Sous-total	1											
	Total	3											

STATISTIQUES POLICIERES DE CRIMINALITE

LIEU DE PERPETRATION: COMMUNE

Zoutleeuw

***ANNEXE II: DETAIL PAR CATEGORIE DE DELIT
LOIS SPECIALES***



Zoutleeuw

Infraction Lois spéciales

Drogues

			2000	2013	2014	2015	2016	2017	2018	2019	2020	2021	2022	2023
Détention		Acc.	10	24	30	32	26	15	11	9	21	9	8	1
		Sous-total	10	24	30	32	26	15	11	9	21	9	8	1
Usage	Usage en groupe	Acc.	1											
	Usage individuel	Acc.	8											
	Faciliter l'usage	Acc.		1	3			2						
	Incitation à l'usage	Acc.				1								
	Désordre, scandale ou danger dans un espace public	Acc.										1		
		Sous-total	9	1	3		1	2				1		
Importation et exportation		Acc.	1	1	1	1								1
		Sous-total	1	1	1	1								1
Fabrication		Acc.		2	1					1	2	1	2	
		Sous-total		2	1					1	2	1	2	
Commerce		Acc.	2	6	3	3	7	1	6	3		1		1
		Sous-total	2	6	3	3	7	1	6	3		1		1
Autres		Acc.		8	8	10	5	9	3			1	1	
		Sous-total		8	8	10	5	9	3			1	1	
		Total	22	42	46	46	39	27	20	13	23	13	11	3

Législation sur les étrangers

			2000	2013	2014	2015	2016	2017	2018	2019	2020	2021	2022	2023
Transmigration illégale	Mariages simulés/blancs sans récompense/contrainte	Acc.				1				1	1			
	Accès au territoire	Acc.		1				1			1			
	Séjour	Acc.	3	3	3	18	5	5	3		4	1	1	
	Inscription au registre des étrangers	Acc.							1					
		Sous-total	3	4	3	19	5	6	4	1	6	1	1	
Autres		Acc.	3											
		Sous-total	3											
		Total	6	4	3	19	5	6	4	1	6	1	1	



Environnement

			2000	2013	2014	2015	2016	2017	2018	2019	2020	2021	2022	2023
Déchets	Transport de déchets	Acc.									2			
	Déchets par professionnel	Acc.		1			2	2	1	4				
	Déchets par particulier	Acc.		11	6	10	9	5	6	1	1	4	2	
	Déchets par personne indéterminée	Acc.	2											
	Déchets: permis/autorisation	Acc.				1								
	Non spécifié	Acc.	1											
	Sous-total		3	12	6	10	12	7	7	5	3	4	2	
Autres que déchets	Urbanisme	Acc.	1	1	1	1	1	1	1		3	3		
	Permis d'environnement	Acc.									1	1		
	Bruit	Acc.	1	1										
	Pollution de l'eau	Acc.	5	1	1					1				
	Pollution du sol	Acc.			1	1			1		1			
	Autres nuisances en matière d'environnement	Acc.	1	1		1	1			1		1		
	Tent.	4												
	Sous-total		12	4	3	3	2	1	2	2	5	5		
Biodiversité / Faune et flore	Commerce et détention: législation CITES	Acc.								1				
	Bien-être animal	Acc.	4		1	4	4	3	9	9	16	12	11	2
	Protection de la nature	Acc.								2	2			
	Permis / autorisation animaux	Acc.			1	1								
	Destruction d'animaux	Acc.				1	1			2				
		Tent.			3							1		
	Acc.											1		
	Sous-total		4	3	2	6	5	3	9	14	19	12	12	2
Non spécifié		Acc.	1											
	Sous-total		1											
	Total		20	19	11	19	19	11	18	21	27	21	14	2



Armes et explosifs

			2000	2013	2014	2015	2016	2017	2018	2019	2020	2021	2022	2023
Détention illégale	Arme à feu	Acc.		5	4	3	5	13	5	17	3	11	4	
	Arme blanche ou non à feu	Acc.		2	3	2	1	3	2	2	1	3	1	
	Munition	Acc.				2		3	2			2		
	Non spécifié	Acc.	1											
	Sous-total		1	7	7	7	6	19	9	19	4	16	5	
Port / transport illégal	Arme à feu	Acc.						3		1		1		
	Arme blanche ou non à feu	Acc.		1	1	1	2	2		2	4		1	
	Sous-total			1	1	1	2	5		3	4	1	1	
Commerce illégal	Arme à feu	Acc.			1				2	2		1		
	Sous-total			1					2	2		1		
Explosifs		Acc.						2						
	Sous-total							2						
Autre	Vente par correspondance/internet d'arme à feu	Acc.								1				
	Défaut signalement vol ou perte	Acc.							3	2				
	Sous-total								3	3				
	Total		1	8	9	8	8	26	14	27	8	18	6	

Protection de la personne

			2000	2013	2014	2015	2016	2017	2018	2019	2020	2021	2022	2023
Discrimination	Racisme et xénophobie	Acc.						1	1		1			
	Fondée sur son orientation sexuelle (homophobie)	Acc.									1			
	Autre discrimination	Acc.										1		
	Sous-total							1	1		2	1		
Protection de la vie privée		Acc.	3	1	1		1			1				
	Sous-total		3	1	1		1			1				
Droit à l'image		Acc.							1					
	Sous-total								1					
Autres		Acc.	1											
	Sous-total		1											
	Total		4	1	1		1	1	2	1	2	1		



Zoutleeuw

Infraction Lois spéciales

Hormones et dopage

		2000	2013	2014	2015	2016	2017	2018	2019	2020	2021	2022	2023
Détention	Acc.					1					1		
	Sous-total:					1					1		
	Total:					1					1		

Protection de la jeunesse

		2000	2013	2014	2015	2016	2017	2018	2019	2020	2021	2022	2023
Législation sur l'obligation scolaire	Acc.		2	2	1		1	1			1	1	
	Sous-total:		2	2	1		1	1			1	1	
Législation sur la protection de la jeunesse	Acc.		8	7	5	3	10	2	9	10	19	16	2
	Sous-total:		8	7	5	3	10	2	9	10	19	16	2
	Total:		10	9	6	3	11	3	9	10	20	17	2

Code pénal social

		2000	2013	2014	2015	2016	2017	2018	2019	2020	2021	2022	2023
Mise en danger du travailleur	Acc.		1										
	Sous-total:		1										
Fraude sociale aux cotisations (travail au noir)	Acc.									2			
	Sous-total:									2			
Infr. contre foi publique en droit pénal social	Acc.					1				1			
	Sous-total:					1				1			
Autres	Acc.		1				1		1				
	Sous-total:		1				1		1				
	Total:		2			1	1		1	3			



Ivresse et alcool

		2000	2013	2014	2015	2016	2017	2018	2019	2020	2021	2022	2023
Ivresse publique	Acc.		4	3	10	4	10	8	9	8	7	10	3
	Sous-total:		4	3	10	4	10	8	9	8	7	10	3
	Total:		4	3	10	4	10	8	9	8	7	10	3

Registre de population

		2000	2013	2014	2015	2016	2017	2018	2019	2020	2021	2022	2023
	Acc.		20	12	16	19	13	21	15	10	5	5	3
	Tent.	2											
	Sous-total:	2	20	12	16	19	13	21	15	10	5	5	3
	Total:	2	20	12	16	19	13	21	15	10	5	5	3

Santé publique

		2000	2013	2014	2015	2016	2017	2018	2019	2020	2021	2022	2023
Denrées alimentaires	Acc.								1				
	Sous-total:								1				
Refus ou négligence respect mesures	Acc.									25	14		
	Sous-total:									25	14		
Autres	Acc.				2					10			
	Sous-total:				2					10			
	Total:				2				1	35	14		

Travail

		2000	2013	2014	2015	2016	2017	2018	2019	2020	2021	2022	2023
Commerce ambulant	Acc.											1	
	Sous-total:											1	
Infractions mesure interdiction professionnelle	Acc.								1				
	Sous-total:								1				
Autres	Acc.									1			
	Sous-total:									1			
	Total:								1	1		1	



Protection des revenus publics

		2000	2013	2014	2015	2016	2017	2018	2019	2020	2021	2022	2023
Taxe de circulation / TMC	Acc.								1				
	Sous-total:								1				
Fraude TVA	Acc.		1										
	Sous-total:		1										
Non spécifié	Acc.								1	1			
	Sous-total:								1	1			
	Total:		1						2	1			

Législation économique

		2000	2013	2014	2015	2016	2017	2018	2019	2020	2021	2022	2023
Sociétés	Acc.						1						
	Sous-total:						1						
Instruments financiers	Acc.							1					
	Sous-total:							1					
	Total:						1	1					

Pratiques commerciales

		2000	2013	2014	2015	2016	2017	2018	2019	2020	2021	2022	2023
Pratiques du marché et protection du consommateur	Acc.	1	1										
	Sous-total:	1	1										
Registre de commerce	Acc.		1										
	Sous-total:		1										
	Total:	1	2										



Autres lois spéciales

		2000	2013	2014	2015	2016	2017	2018	2019	2020	2021	2022	2023
Transport	Acc.					1							
	Sous-total:					1							
Dégradation involontaire câbles télécommunication	Acc.			2	2	2	1		1		2		2
	Sous-total:			2	2	2	1		1		2		2
Autres	Acc.	2						1					
	Sous-total:	2						1					
	Total:	2		2	2	3	1	1	1		2		2

STATISTIQUES POLICIERES DE CRIMINALITE

LIEU DE PERPETRATION: COMMUNE

Zoutleeuw

***ANNEXE III: DETAIL
FIGURES CRIMINELLES / PHENOMENES***



Zoutleeuw

FC Vol moyen de transport

		2000	2013	2014	2015	2016	2017	2018	2019	2020	2021	2022	2023
Vol de voiture	Acc.	6	1		2	1	1		2		2	1	
	Tent.									1			
	Total	6	1		2	1	1		2	1	2	1	
Vol de moto	Acc.	2				1					1		
	Tent.												
	Total	2				1					1		
Vol dans les garages	Acc.		1						1				
	Tent.												
	Total		1						1				
Vol de vélomoteur	Acc.	5	1	2	2	1	1	1		1	1	1	
	Tent.												
	Total	5	1	2	2	1	1	1		1	1	1	
Vol de vélo	Acc.	5	3	3	8	6	3	3	1	1	3	1	1
	Tent.												
	Total	5	3	3	8	6	3	3	1	1	3	1	1

FC Cambriolage

		2000	2013	2014	2015	2016	2017	2018	2019	2020	2021	2022	2023
Cambriolage dans habitation	Acc.	15	14	34	33	13	15	12	8	8	3	2	
	Tent.	9	8	15	18	10	13	14	8	4	2	7	
	Total	24	22	49	51	23	28	26	16	12	5	9	
Cambriolage ds entreprise ou commerce	Acc.	10	7	6	3	2	6	1	6	2			1
	Tent.	4	1	2	2	2	2		2	1		2	
	Total	14	8	8	5	4	8	1	8	3		2	1
Cambriolage ds service public ou bâtiment administ	Acc.	1	6	2	3	2		4		2		1	
	Tent.	1		1			1		1	1		2	1
	Total	2	6	3	3	2	1	4	1	3		3	1
Cambriolage dans bâtiment (total)	Acc.	26	27	42	39	17	21	17	14	12	3	3	1
	Tent.	14	9	18	20	12	16	14	11	6	2	11	1
	Total	40	36	60	59	29	37	31	25	18	5	14	2

FC Vol autre



FC Vol autre

		2000	2013	2014	2015	2016	2017	2018	2019	2020	2021	2022	2023
Vol à main armée	Acc.				1		2				1		
	Tent.						1					1	
	Total				1		3				1	1	
Vol avec violence sans arme	Acc.		1	1		1	4		2	1	3	2	1
	Tent.		1	1	1	1		2	1		2		
	Total		2	2	1	2	4	2	3	1	5	2	1
Vol dans ou sur un véhicule	Acc.	2	5	4	9	10	1	4	9	7	2	2	1
	Tent.	1		1	3			1	2	4	1	4	
	Total	3	5	5	12	10	1	5	11	11	3	6	1
Vol d'armes et explosifs	Acc.		1	2			1	2					
	Total		1	2			1	2					
Vol à l'arraché	Acc.						3			1	2		
	Total						3			1	2		
Vol à la tire	Acc.		3		1		3	2	1				1
	Total		3		1		3	2	1				1
Vol à l'étagère	Acc.	1	2	4	2	3	3	1	3	3	6	3	2
	Tent.	1		1									
	Total	2	2	5	2	3	3	1	3	3	6	3	2
Vol par ruse	Acc.		1								1		
	Total		1								1		
Vol de métaux	Acc.		1		2				3				2
	Total		1		2				3				2
Vol sur les chantiers	Acc.		3	1	1			3	1	1	1		
	Total		3	1	1			3	1	1	1		
Home-invasion	Acc.						1						
	Tent.										1		
	Total						1				1		



FC Vol autre

		2000	2013	2014	2015	2016	2017	2018	2019	2020	2021	2022	2023
Vol d'animaux	Acc.	1	1		1		2		1	1	1	2	
	Total	1	1		1		2		1	1	1	2	
Vol de cargaison	Tent.								1				
	Total								1				

Criminalité ICT

		2000	2013	2014	2015	2016	2017	2018	2019	2020	2021	2022	2023
Fraude de cartes de paiements	Acc.		2				2	1	1	2		1	
	Tent.									1			
	Total		2				2	1	1	3		1	
Phishing	Acc.		1				1			5	3	4	1
	Tent.										1		
	Total		1				1			5	4	4	1
Ransomware	Acc.						1					1	
	Total						1					1	
Shouldersurfing	Acc.								1				
	Total								1				

FC Autre

		2000	2013	2014	2015	2016	2017	2018	2019	2020	2021	2022	2023
Violence contre les métiers d'intérêt général	Acc.		2	1	1	1	2	1	1			1	
	Total		2	1	1	1	2	1	1			1	
Graffiti	Acc.		1		1		1		4	2	2	4	
	Total		1		1		1		4	2	2	4	
Dégradation de voiture	Acc.	8	18	15	16	15	20	10	10	9	8	7	
	Total	8	18	15	16	15	20	10	10	9	8	7	
Rixe au couteau	Acc.			1	1		1	1			2		
	Tent.							1					
	Total			1	1		1	2			2		



PH Violence intrafamiliale (VIF)

		2000	2013	2014	2015	2016	2017	2018	2019	2020	2021	2022	2023
VIF: physique, dans le couple	Acc.	2	9	11	13	8	13	12	15	14	19	12	3
	Total	2	9	11	13	8	13	12	15	14	19	12	3
VIF: physique, envers des descendants	Acc.			2	1	3	1	1	1	3	5	2	
	Tent.										1		
	Total			2	1	3	1	1	1	3	6	2	
VIF: physique, envers d'autres membres	Acc.	5	2	1	4	5	2	4	1	1	2	3	
	Tent.	2											
	Total	7	2	1	4	5	2	4	1	1	2	3	
VIF: sexuelle, dans le couple	Acc.			1									
	Total			1									
VIF: sexuelle, envers des descendants	Acc.		2			2	3		2		3		
	Total		2			2	3		2		3		
VIF: psychique, dans le couple	Acc.	7	5	21	11	3	6	6	20	4	7	7	
	Total	7	5	21	11	3	6	6	20	4	7	7	
VIF: psychique, envers d'autres membres	Acc.			2	1						1		
	Total			2	1						1		
VIF: économique, dans le couple	Acc.						1		1		1		
	Total						1		1		1		
VIF: économique, envers d'autres membres	Acc.	4	2	3			2	1	1		2	1	
	Total	4	2	3			2	1	1		2	1	

PH Hormones et dopage

		2000	2013	2014	2015	2016	2017	2018	2019	2020	2021	2022	2023
Dopage humain	Acc.					1					1		
	Total					1					1		



PH Drogues

		2000	2013	2014	2015	2016	2017	2018	2019	2020	2021	2022	2023
Vente de cocaïne	Acc.					1		1			1		
	Total					1		1			1		
Import-export de drogues synthétiques	Acc.												1
	Total												1
Vente de drogues synthétiques	Acc.		3	1		3		3					1
	Total		3	1		3		3					1
Production de cannabis (culture)	Acc.		1							1		2	
	Total		1							1		2	
Vente-traffic d'héroïne	Acc.		1								1		
	Total		1								1		

PH Trafic d'armes

		2000	2013	2014	2015	2016	2017	2018	2019	2020	2021	2022	2023
Commerce et production d'arme à feu et mun.	Acc.			1				2	3		1		
	Total			1				2	3		1		

PH Traite des êtres humains

		2000	2013	2014	2015	2016	2017	2018	2019	2020	2021	2022	2023
TEH - exploitation économique	Acc.								1				
	Total								1				
TEH - exploitation sexuelle	Acc.		1	1		1							
	Total		1	1		1							

PH Violence dans l'espace public

		2000	2013	2014	2015	2016	2017	2018	2019	2020	2021	2022	2023
Violence physique (transport public)	Acc.		1					1					
	Tent.									1			
	Total		1					1		1			



PH Violence dans l'espace public

		2000	2013	2014	2015	2016	2017	2018	2019	2020	2021	2022	2023
Violence physique (voie publique)	Acc.	5	2	7	4	10	5	4	6	8	6	10	4
	Tent.	1			3								
	Total	6	2	7	7	10	5	4	6	8	6	10	4
Violence physique (autre endroit public)	Acc.		1					1		2			
	Total		1					1		2			
Violence physique (endroit accessible au public)	Acc.	5	1	3	3	3	6	4	5	3	3	3	
	Total	5	1	3	3	3	6	4	5	3	3	3	
Violence sexuelle (transport public)	Acc.					1						1	
	Total					1						1	
Violence sexuelle (voie publique)	Acc.	1	1	2	1								
	Total	1	1	2	1								
Violence sexuelle (autre endroit public)	Acc.		1		1			1		1	1		
	Total		1		1			1		1	1		
Violence sexuelle (endroit accessible au public)	Acc.			1								1	1
	Total			1								1	1
Violence psychique (transport public)	Acc.		1								1		
	Total		1								1		
Violence psychique (voie publique)	Acc.	2	6	5	9	2	2	11	3	11	2	4	
	Tent.	1											
	Total	3	6	5	9	2	2	11	3	11	2	4	
Violence psychique (autre endroit public)	Acc.		1						2			1	
	Total		1						2			1	
Violence psychique (endroit accessible au public)	Acc.	1	2	5	2	2	5	2	5	2	4	1	
	Total	1	2	5	2	2	5	2	5	2	4	1	
Vol à main armée (voie publique)	Acc.										1		
	Tent.											1	
	Total										1	1	



PH Violence dans l'espace public

		2000	2013	2014	2015	2016	2017	2018	2019	2020	2021	2022	2023
Vol à main armée (endroit accessible au public)	Acc.						1						
	Total						1						
Vol avec violence sans arme (transport public)	Acc.						1						
	Total						1						
Vol avec violence sans arme (voie publique)	Acc.				1	1						1	
	Total				1	1						1	
Vol avec violence sans arme (autre endroit public)	Acc.			1									
	Total			1									
Vol avec violence sans arme (endr. acces. au pub.)	Acc.						1			1	1		1
	Tent.					1							
	Total					1	1			1	1		1

PH Autre

		2000	2013	2014	2015	2016	2017	2018	2019	2020	2021	2022	2023
Cyberharcèlement	Acc.		2	5	3	2		1			2	1	
	Total		2	5	3	2		1			2	1	
Fraude à l'identité	Acc.	2	1	1	1	1	1			4	3	5	1
	Tent.											1	
	Total	2	1	1	1	1	1			4	3	6	1

STATISTIQUES POLICIERES DE CRIMINALITE

LIEU DE PERPETRATION: COMMUNE

Zoutleeuw

***ANNEXE IV: FAITS ENREGISTRES
NON CRIMINELS***



Zoutleuw

Faits non criminels

Maladies / Décès / Disparition

	2000	2013	2014	2015	2016	2017	2018	2019	2020	2021	2022	2023
Suicide		3	2	2	2	6	1	1	3	1	1	1
Personne malade	2	2	4	1	2	4			7	14	10	1
Décès suspect		1	2		1	3	1		4	2	4	2
Décès naturel	1											
Disparition (personne disparue)	1	1	2	3	2	6	2	2	1	5	3	
Accident (sauf roulage)		3		1		1	1			1		
Cadavre non identifié				1								
Total	4	10	10	8	7	20	5	3	15	23	18	4

Appels

	2000	2013	2014	2015	2016	2017	2018	2019	2020	2021	2022	2023
Appels	1		1	1	1		1		1			
Total	1		1	1	1		1		1			

Problèmes sociaux

	2000	2013	2014	2015	2016	2017	2018	2019	2020	2021	2022	2023
Différends familiaux	14	3	2			1	2	3	11	9	12	2
Différend (pas de coups)	3	2						1			2	2
Affaire civile	14	3	3									
Protection de la jeunesse		2	2	2	1		1	2		1	3	1
Autres	10	1	2	3	2	4	2	8	9	11	3	1
Total	41	11	9	5	3	5	5	14	20	21	20	6



Catastrophes

	2000	2013	2014	2015	2016	2017	2018	2019	2020	2021	2022	2023
Dégâts eau		1										
Total		1										

Ordre public

	2000	2013	2014	2015	2016	2017	2018	2019	2020	2021	2022	2023
Troubles	1	1	3	2	2	3				2		
Autres			1									
Total	1	1	4	2	2	3				2		

Agissements suspects

	2000	2013	2014	2015	2016	2017	2018	2019	2020	2021	2022	2023
	2	6	7	4	2	6	2	2				1
Total	2	6	7	4	2	6	2	2				1

Objets trouvés

	2000	2013	2014	2015	2016	2017	2018	2019	2020	2021	2022	2023
					1	2			1	1		
Total					1	2			1	1		

Objets perdus

	2000	2013	2014	2015	2016	2017	2018	2019	2020	2021	2022	2023
	44	134	128	88	101	76	75	96	90	68	93	27
Total	44	134	128	88	101	76	75	96	90	68	93	27



Autres non-infractions

	2000	2013	2014	2015	2016	2017	2018	2019	2020	2021	2022	2023
Ordonnance de capture							1					
Non-respect des conditions		3	3	1						2		
Procès-verbal d'information	8	11	3	8	15	6	4	4	2	7	2	1
Notification		5		5	2	5	2	1	5	2	20	6
Dégradation involontaire câbles (non-télécom)		3	4	1	2	1	1					1
Demande signalement surveillance électronique											4	1
Fonction de contrôle armes			1				16			7	2	1
Autres non infractions	18											
Total	26	22	11	15	19	12	24	5	7	18	28	10