

# ***STATISTIQUES POLICIERES DE CRIMINALITE***

---

*LIEU DE PERPETRATION: COMMUNE*

**Zaventem**

***2000 - Trimestre 1 2023***

*Police fédérale - DGRIDRIIBIPOL*

# ***STATISTIQUES POLICIERES DE CRIMINALITE***

---

***LIEU DE PERPETRATION: COMMUNE***

**Zaventem**

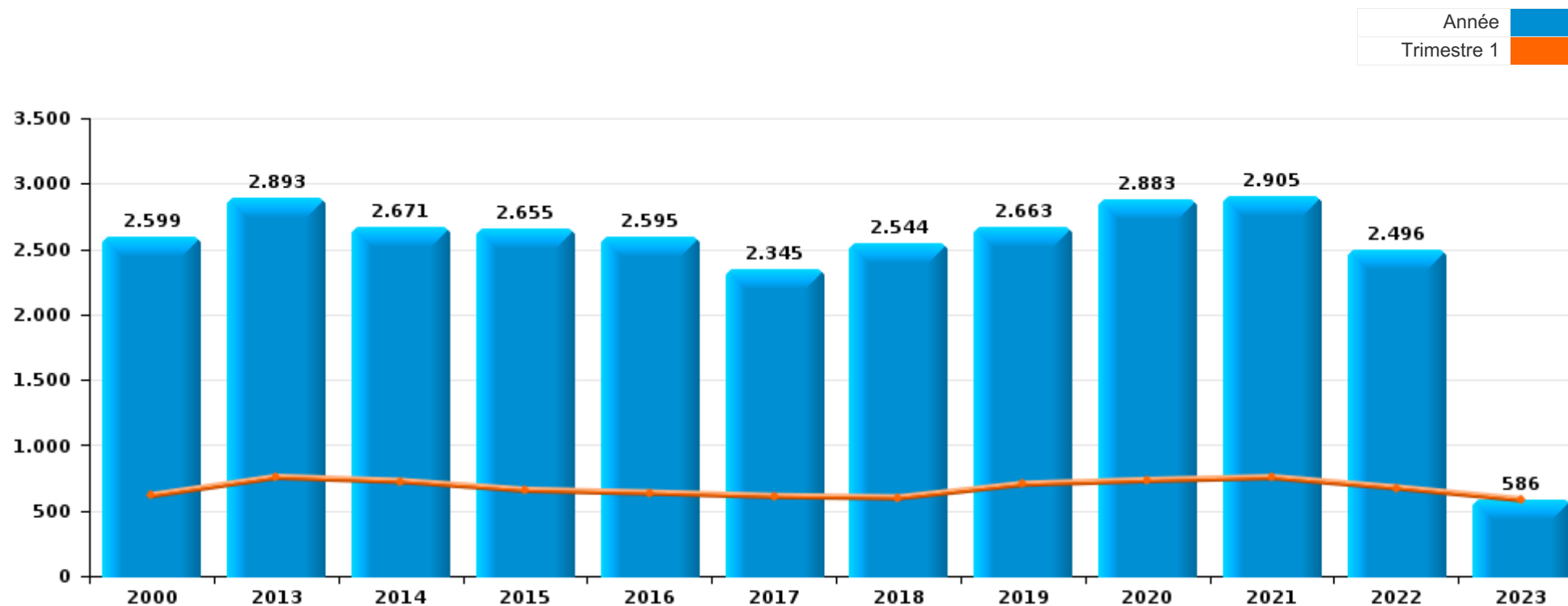
***PARTIE I : INFRACTIONS JUDICIAIRES***

## CRIMINALITE ENREGISTREE COMMISE AU NIVEAU DE LA COMMUNE



### Zaventem

	2000	2013	2014	2015	2016	2017	2018	2019	2020	2021	2022	2023
Nombre total des délits	2.599	2.893	2.671	2.655	2.595	2.345	2.544	2.663	2.883	2.905	2.496	586



FPF/DGR/DRI/BIPOL - Statistiques policières de criminalité (date de clôture: 22/09/2023)

Les données pour les années 2001 jusqu'à 2012 ne sont plus publiées mais restent disponibles sur demande auprès du service BIPOL.

Les données pour 2023 ne concernent que le 1er trimestre.



Zaventem

	2000	2013	2014	2015	2016	2017	2018	2019	2020	2021	2022	2023
Vol et extorsion	1.190	1.298	1.091	1.093	871	739	766	854	540	718	791	168
Dégradation de la propriété	259	266	254	261	224	236	252	221	175	198	192	59
Fraude	200	165	146	184	179	148	157	190	291	308	282	72
Infr. contre l'intégrité physique	159	162	190	174	173	200	185	152	120	167	181	48
Registre de population	11	141	172	100	152	170	244	173	130	160	19	9
Drogues	190	118	118	110	80	91	93	177	148	109	71	30
Législation sur les étrangers	38	57	103	76	166	87	110	107	58	97	180	27
Santé publique	3	3				2	1	3	676	382	30	1
Infr. contre la sécurité publique	109	72	73	79	102	83	88	77	77	74	80	18
Protection de la jeunesse	3	54	70	58	88	76	79	116	88	102	90	22
Infr. contre autres valeurs morales et sentiments	34	82	79	83	73	58	73	63	60	66	89	18
Criminalité informatique		45	43	47	44	58	59	114	125	109	103	27
Infr. contre la foi publique	56	98	44	110	59	38	71	66	62	79	58	15
Ivresse et alcool	12	44	41	52	79	69	87	64	55	77	89	10
Armes et explosifs	54	57	26	41	55	36	57	36	25	30	14	2
Infr. contre les mœurs	36	28	28	20	38	41	35	34	27	59	22	13
Protection des revenus publics	6	85	84	42	36	50	22	9	3	3		
Infr. contre l'autorité publique	37	16	20	21	40	36	39	29	40	18	26	7
Infr. contre la famille	55	21	23	14	21	25	26	34	18	33	19	2
Code pénal social	6	13	15	29	27	25	16	40	23	26	12	5
Environnement	39	18	3	11	7	16	35	20	41	26	15	
Pratiques commerciales	8	1	1	7	1	5	1	32	41	1	23	6
Protection de la personne	13	5	9	9	13	9	9	11	13	10	13	7
Travail	26	8	3	9	8	6	7	15	12	16	6	
Autres lois spéciales	7	1	5	2	12	14	6	7	10	14	15	3
Carte d'identité	14	12	3	10	19	10	8	7	10	1	2	
Hormones et dopage		4		1	6	5	3	2	2	1	52	14
Infr. contre la liberté individuelle	4	10	10	5	8	5	3	4	3	4	4	1
Infr. relative au statut juridique de l'enfant	2	1	1	2	3	1	10	2	5	6	1	1
Contravention Code pénal	26				2		1				2	
Législation économique		1	1	2	1	1		2	1	2	12	
Autres infractions Code pénal			5	2	2	1		1		2	2	
Loi du football			6		3					1		
Exercice illégal de l'autorité publique	2	1	2		1		1			2		
Infr. contre la Sécurité de l'Etat		2	1		1	2				2	1	
Traite des êtres humains		1	1	1	1	2			1	1		1
Sécurité privée		3						1				
Marchand de sommeil									2	1		
Provocation crime ou délits									1			
<b>Sous-total</b>	<b>2.599</b>	<b>2.893</b>	<b>2.671</b>	<b>2.655</b>	<b>2.595</b>	<b>2.345</b>	<b>2.544</b>	<b>2.663</b>	<b>2.883</b>	<b>2.905</b>	<b>2.496</b>	<b>586</b>
<b>Contravention règlement policier local</b>		75	81	213	246	358	306	459	526	415	260	81
<b>Sous-total</b>		<b>75</b>	<b>81</b>	<b>213</b>	<b>246</b>	<b>358</b>	<b>306</b>	<b>459</b>	<b>526</b>	<b>415</b>	<b>260</b>	<b>81</b>
<b>Total</b>	<b>2.599</b>	<b>2.968</b>	<b>2.752</b>	<b>2.868</b>	<b>2.841</b>	<b>2.703</b>	<b>2.850</b>	<b>3.122</b>	<b>3.409</b>	<b>3.320</b>	<b>2.756</b>	<b>667</b>

FPF/DGR/DRI/BIPOL - Statistiques policières de criminalité (date de clôture: 22/09/2023)

Les données pour les années 2001 jusqu'à 2012 ne sont plus publiées mais restent disponibles sur demande auprès du service BIPOL.

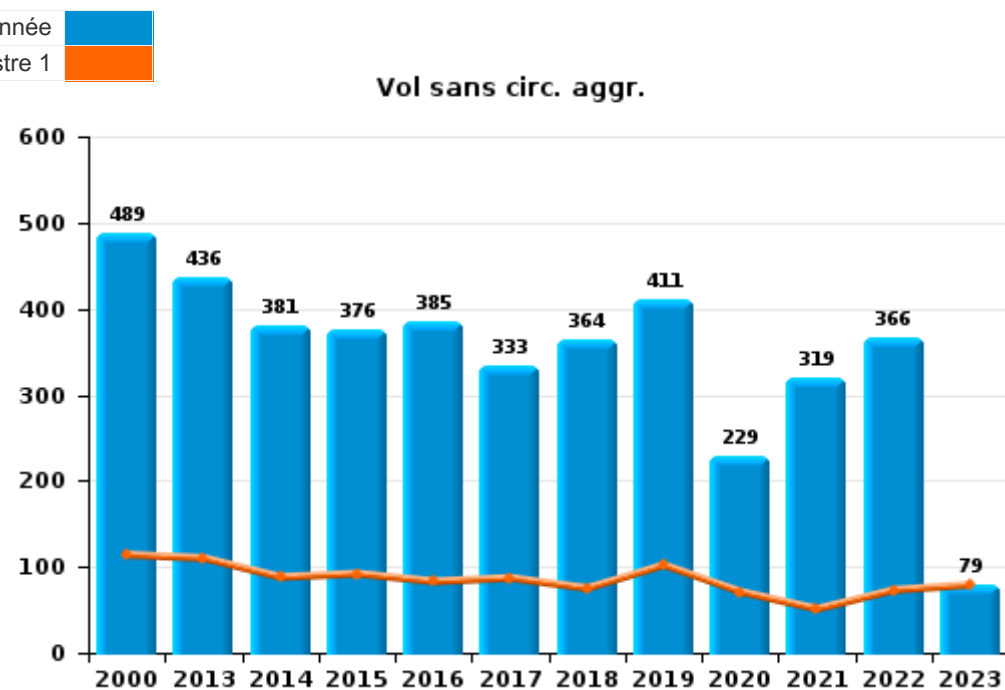
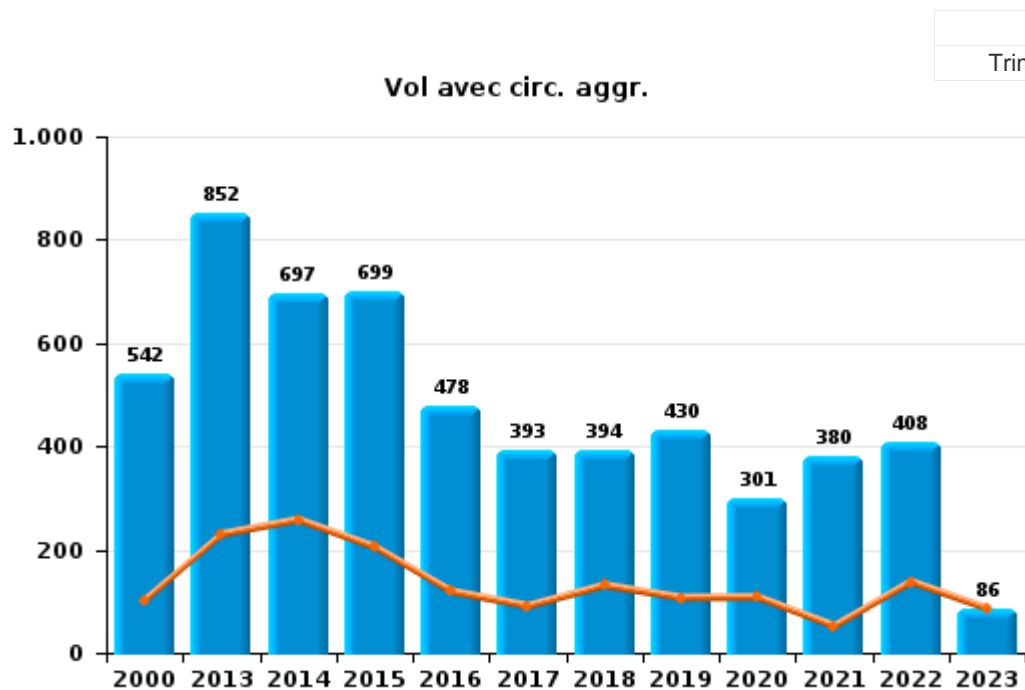
Les données pour 2023 ne concernent que le 1er trimestre.



I.1. Catégorie des infractions : Vol et extorsion (top 5 des infractions au niveau national 2022)

Zaventem

	2000	2013	2014	2015	2016	2017	2018	2019	2020	2021	2022	2023
Vol avec circ. agr.	542	852	697	699	478	393	394	430	301	380	408	86
Vol sans circ. agr.	489	436	381	376	385	333	364	411	229	319	366	79
Vol non spécifié	157	1	4	4	2	4		1		4	4	2
Extorsion	1	9	9	13	6	9	8	12	10	15	13	1
Autres	1			1								
<b>Total</b>	<b>1.190</b>	<b>1.298</b>	<b>1.091</b>	<b>1.093</b>	<b>871</b>	<b>739</b>	<b>766</b>	<b>854</b>	<b>540</b>	<b>718</b>	<b>791</b>	<b>168</b>

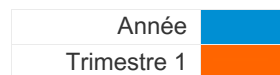




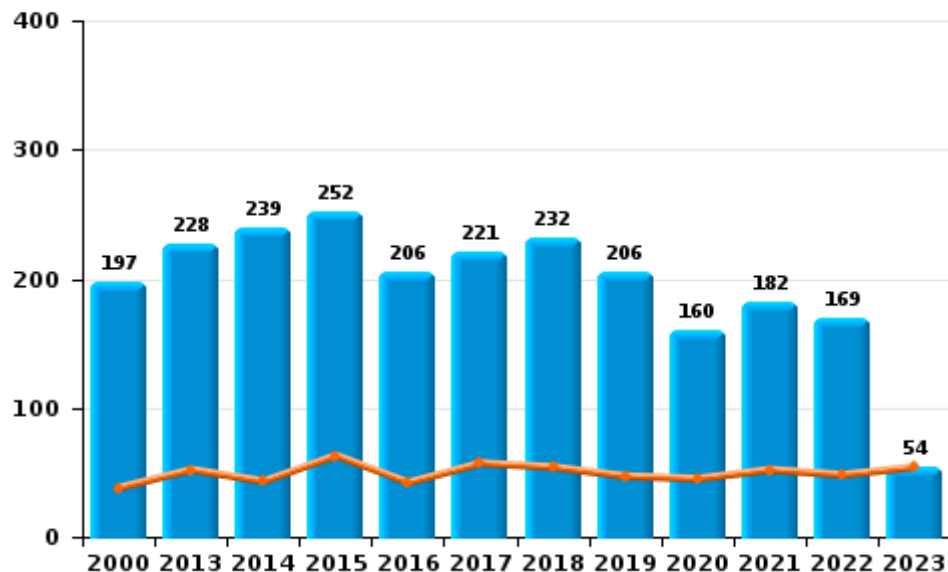
I.2. Catégorie des infractions : Dégradation de la propriété (top 5 des infractions au niveau national 2022)

Zaventem

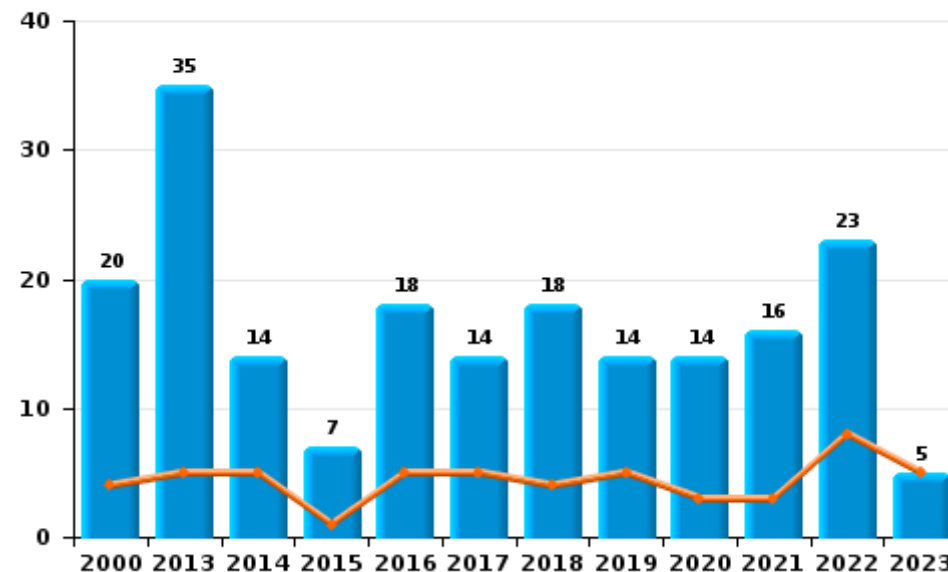
	2000	2013	2014	2015	2016	2017	2018	2019	2020	2021	2022	2023
Vandalisme	197	228	239	252	206	221	232	206	160	182	169	54
Incendie volontaire	6	25	9	5	11	7	12	9	8	9	21	4
Incendie involontaire	14	10	5	2	7	7	6	5	6	7	2	1
Destruction, dénaturation, dégradation	42	2	1	2		1	2		1			
Destruction par explosion volontaire		1						1				
<b>Total</b>	<b>259</b>	<b>266</b>	<b>254</b>	<b>261</b>	<b>224</b>	<b>236</b>	<b>252</b>	<b>221</b>	<b>175</b>	<b>198</b>	<b>192</b>	<b>59</b>



Vandalisme



Incendie

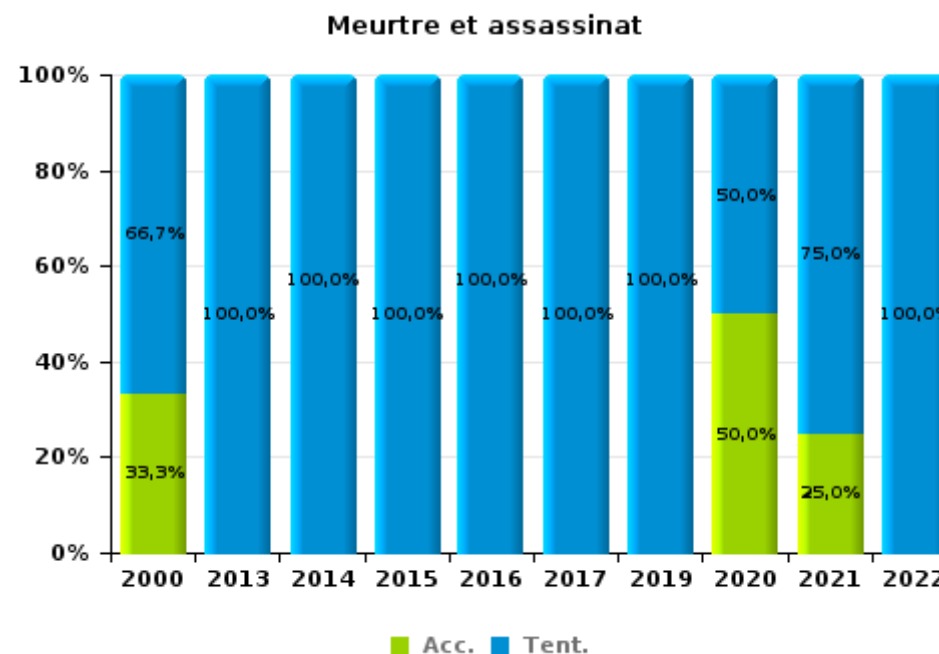
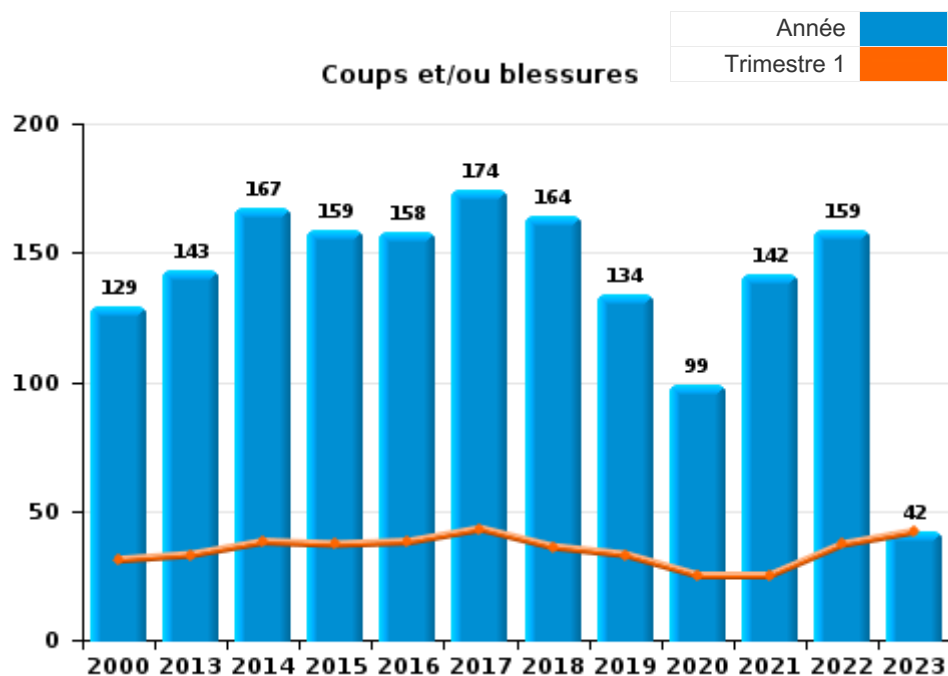




I.3. Catégorie des infractions : Infr. contre l'intégrité physique (top 5 des infractions au niveau national 2022)

Zaventem

	2000	2013	2014	2015	2016	2017	2018	2019	2020	2021	2022	2023
Coups et/ou blessures	129	143	167	159	158	174	164	134	99	142	159	42
Autres	27	17	19	13	12	25	21	17	15	21	21	6
Meurtre et assassinat	3	2	4	2	3	1		1	6	4	1	
<b>Total</b>	<b>159</b>	<b>162</b>	<b>190</b>	<b>174</b>	<b>173</b>	<b>200</b>	<b>185</b>	<b>152</b>	<b>120</b>	<b>167</b>	<b>181</b>	<b>48</b>





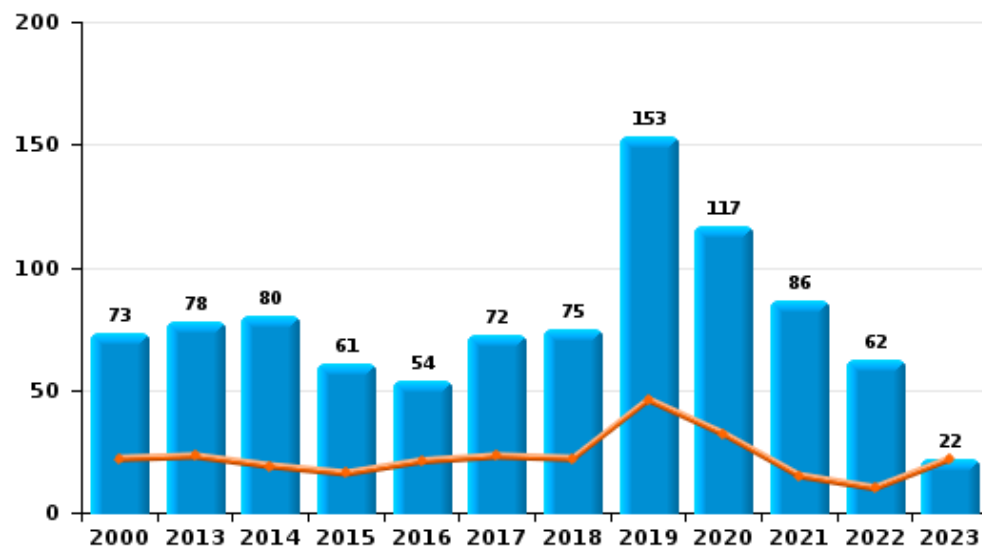
I.4. Catégorie des infractions : Drogues (top 5 des infractions au niveau national 2022)

Zaventem

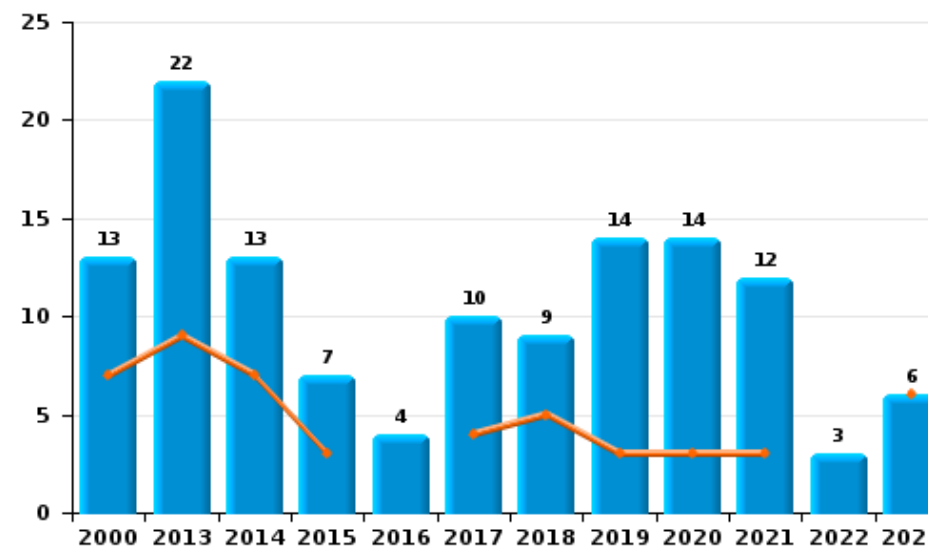
	2000	2013	2014	2015	2016	2017	2018	2019	2020	2021	2022	2023
Détention	73	78	80	61	54	72	75	153	117	86	62	22
Commerce	13	22	13	7	4	10	9	14	14	12	3	6
Usage	87	7	2	6	4	1	2	4	6	3	3	2
Autres		2	11	24	12	4	2		1	1		
Importation et exportation	17	4	10	7	2	4		2	2	1	3	
Fabrication		5	2	5	4		5	4	8	6		
<b>Total</b>	<b>190</b>	<b>118</b>	<b>118</b>	<b>110</b>	<b>80</b>	<b>91</b>	<b>93</b>	<b>177</b>	<b>148</b>	<b>109</b>	<b>71</b>	<b>30</b>



Détention



Commerce







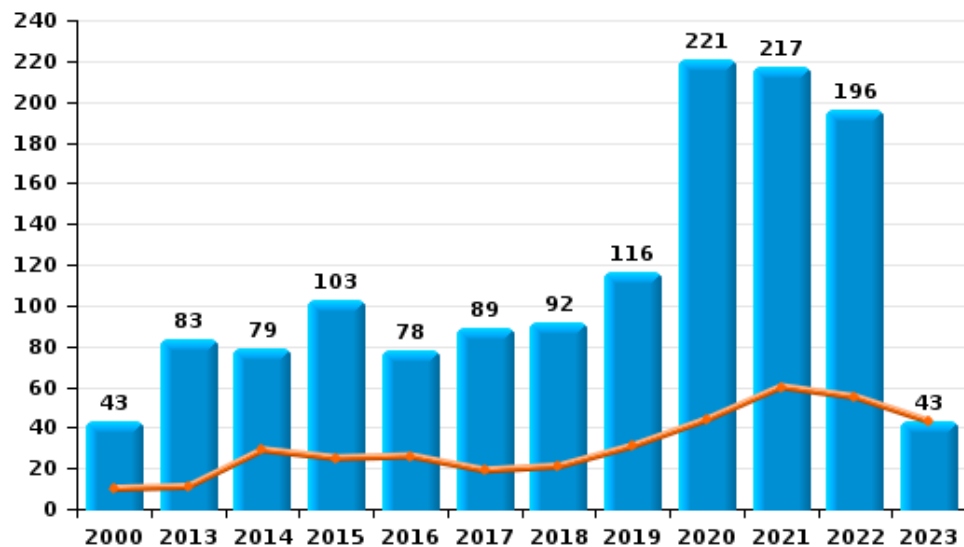
I.5. Catégorie des infractions : Fraude (top 5 des infractions au niveau national 2022)

Zaventem

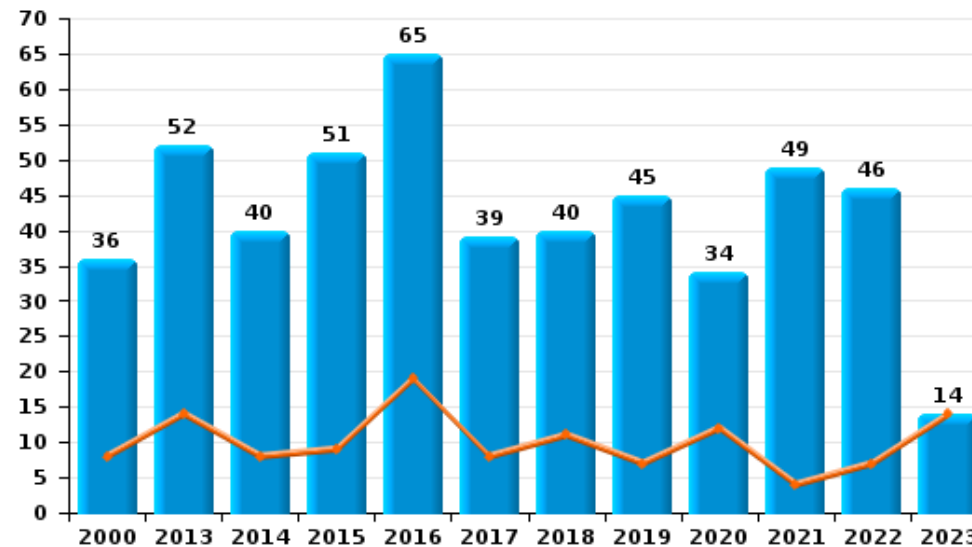
	2000	2013	2014	2015	2016	2017	2018	2019	2020	2021	2022	2023
Escroquerie	43	83	79	103	78	89	92	116	221	217	196	43
Abus de confiance et infr. apparentées	36	52	40	51	65	39	40	45	34	49	46	14
Détournement et destruction frauduleuse	66	17	14	12	23	10	11	13	13	19	16	5
Fraudes: Autres	20	1	4	10	6	3	3	6	14	14	12	6
Recel	11	6	5	5	2	4	5	5	6	2	1	1
Grivèlerie	24	3	4	1	3	3	2	4	2	2	3	1
Infr. liées à l'insolvabilité		3		2	2		4	1	1	5	8	2
<b>Total</b>	<b>200</b>	<b>165</b>	<b>146</b>	<b>184</b>	<b>179</b>	<b>148</b>	<b>157</b>	<b>190</b>	<b>291</b>	<b>308</b>	<b>282</b>	<b>72</b>



Escroquerie



Abus de confiance et infr. apparentées



FPF/DGR/DRI/BIPOL - Statistiques policières de criminalité (date de clôture: 22/09/2023)

Les données pour les années 2001 jusqu'à 2012 ne sont plus publiées mais restent disponibles sur demande auprès du service BIPOL.

Les données pour 2023 ne concernent que le 1er trimestre.

# ***STATISTIQUES POLICIERES DE CRIMINALITE***

---

***LIEU DE PERPETRATION: COMMUNE***

**Zaventem**

***PARTIE II : FIGURES CRIMINELLES / PHENOMENES***



**Zaventem**

**FC Vol moyen de transport**

	2000	2013	2014	2015	2016	2017	2018	2019	2020	2021	2022	2023
Vol de voiture	88	31	50	28	25	36	36	32	23	12	26	5
Vol de moto	3	5	5	2	1	3	4	4		1	1	
Carjacking	6			1	1						1	
Homejacking	1							2		1		
Vol dans les garages	8	6	5	3	1		1		1			
Vol de vélomoteur	3		2	4	4	5	2	4			2	2
Vol de vélo	43	51	28	61	84	30	46	48	34	56	67	10

**FC Cambriolage**

	2000	2013	2014	2015	2016	2017	2018	2019	2020	2021	2022	2023
Cambriolage dans habitation	265	468	315	386	208	145	184	204	112	208	222	37
Cambriolage ds entreprise ou commerce	72	96	88	78	56	85	60	38	44	33	25	14
Cambriolage ds service public ou bâtiment administ	16	6	16	5	8	6	11	11	4	4	6	4
Vol au bélier	1	1				1	1					
Cambriolage dans bâtiment (total)	350	570	419	469	272	236	255	252	159	245	253	55



**FC Vol autre**

	2000	2013	2014	2015	2016	2017	2018	2019	2020	2021	2022	2023
Vol à main armée	29	8	11	13	8	5	5	7	5	5	4	
Vol avec violence sans arme	17	29	29	25	30	22	22	22	18	24	35	5
Vol dans ou sur un véhicule	250	264	220	166	156	126	103	141	88	141	127	24
Vol d'armes et explosifs	11	6	4	3	5	4	5	1	1	2	4	1
Steaming		1		2					1			
Arrachage de sac à main	4	4	4		1	2				2		
Vol à l'arraché	10	15	11	5	7	9	7	7	2	10	7	
Vol à la tire	43	63	58	48	34	39	32	48	21	16	30	8
Vol à l'étalage	18	38	39	43	50	36	31	60	37	60	45	11
Vol par ruse	16	17	16	15	15	20	15	29	6	12	13	4
Vol de métaux	2	6	3	2	1	5	5	3	1	6	5	2
Vol sur les chantiers	16	4	11	15	13	8	17	11	7	8	8	1
Home-invasion		1	1	2		1	2			1		
Vol d'animaux	3								1		1	
Vol de cargaison			1	1	1	3						

**Criminalité ICT**

	2000	2013	2014	2015	2016	2017	2018	2019	2020	2021	2022	2023
Fraude de cartes de paiements	1	21	19	14	19	19	20	50	17	15	24	5
Phishing		1	1					1	12	5	2	1
Ransomware						1	1	2	2	1	3	
Shouldersurfing		2	5		2	4	6	16	2	5		2
Skimming		2		3	1	3	1	5	1	2	1	



**FC Autre**

	2000	2013	2014	2015	2016	2017	2018	2019	2020	2021	2022	2023
Violence contre les métiers d'intérêt général	3	8	10	5	4	7	5	3	5	3	9	1
Viol collectif							1			1		
Graffiti		9	10	30	8	12	7	4	6	7	6	2
Dégradation de voiture	70	147	166	146	130	144	133	138	110	94	115	29
Rixe au couteau	2		2	3	1	2	1		2		1	

**PH Violence intrafamiliale (VIF)**

	2000	2013	2014	2015	2016	2017	2018	2019	2020	2021	2022	2023
VIF: physique, dans le couple	18	51	70	52	46	50	60	48	29	53	53	13
VIF: physique, envers des descendants	6	8	16	7	9	11	7	17	4	7	10	1
VIF: physique, envers d'autres membres	22	10	11	17	17	13	9	8	8	7	8	1
VIF: sexuelle, dans le couple		1		1						1		
VIF: sexuelle, envers des descendants	2		1	1	3		3	2	2	2	1	
VIF: psychique, dans le couple	46	24	24	19	24	25	37	36	25	45	21	5
VIF: psychique, envers des descendants		1	1	1	4	1	2		2	1	1	
VIF: psychique, envers d'autres membres			4	2	5		2	2	1			
VIF: économique, dans le couple		1	2	2	2		1	1		5	5	2
VIF: économique, envers des descendants	1	1			1						2	
VIF: économique, envers d'autres membres	13	3	8	3	6	4	2	2	3	6	4	5

**PH Hormones et dopage**

	2000	2013	2014	2015	2016	2017	2018	2019	2020	2021	2022	2023
Dopage humain		4		1	6	5	3	2	2	1	53	14
Engraissement illégal				1			1					



PH Drogues

	2000	2013	2014	2015	2016	2017	2018	2019	2020	2021	2022	2023
Vente de cocaïne		3	2	1	1	1			2	1	1	
Import-export de cocaïne				1						1	1	
Import-export de drogues synthétiques		1		1					1			
Vente de drogues synthétiques		3	1	1			1		1	2		
Production de cannabis (culture)		2	1		1		2		2	4		
Import-export de cannabis en grande quantité				1								
Import-export d'héroïne										1		
Vente-traffic d'héroïne										1		

PH Trafic d'armes

	2000	2013	2014	2015	2016	2017	2018	2019	2020	2021	2022	2023
Commerce et production d'arme à feu et mun.					2							
Commerce et production d'arme non à feu		1	2			1		1				

PH Traite des êtres humains

	2000	2013	2014	2015	2016	2017	2018	2019	2020	2021	2022	2023
TEH - exploitation économique	3				1	1			1	1		1
TEH - exploitation sexuelle		1	1	1		1				2		



**PH Violence dans l'espace public**

	2000	2013	2014	2015	2016	2017	2018	2019	2020	2021	2022	2023
Violence physique (transport public)	3	5	5	2	6	3	7	2	1	5	3	2
Violence physique (voie publique)	47	38	49	58	58	52	51	44	35	43	49	11
Violence physique (autre endroit public)	5	9	5	2	7	4	5	2	5	6	3	1
Violence physique (endroit accessible au public)	31	27	18	18	16	25	20	21	16	13	16	8
Violence sexuelle (transport public)	1	1	1	2				1			1	1
Violence sexuelle (voie publique)	14	5	4	3	14	10	9	8	5	1	2	2
Violence sexuelle (autre endroit public)	2	2	1	1	2	2	1	1	1		1	
Violence sexuelle (endroit accessible au public)	4	1	4		2	4	5	2	2	2	4	1
Violence psychique (transport public)	2	4	4	2	6	5	7	5	1	1	2	1
Violence psychique (voie publique)	49	33	39	42	51	34	43	35	42	40	51	11
Violence psychique (autre endroit public)	3	8	2	2	5	7	3	4	1	3	2	
Violence psychique (endroit accessible au public)	21	23	16	23	22	24	22	20	12	9	18	4
Vol à main armée (transport public)					1							
Vol à main armée (voie publique)	6	1	3	1	4	1		1	2	2	1	
Vol à main armée (autre endroit public)			2	2		1						
Vol à main armée (endroit accessible au public)	17	3	4	7	3	3	4	4	3	1		
Vol avec violence sans arme (transport public)	2	2		1	4	1		2	1		1	
Vol avec violence sans arme (voie publique)	8	11	8	13	12	7	7	5	4	9	4	1
Vol avec violence sans arme (autre endroit public)			2	1	2		1	2		1		
Vol avec violence sans arme (endr. acces. au pub.)	1	4	7	4	6	3	5	2	3	1	7	2

**PH Autre**

	2000	2013	2014	2015	2016	2017	2018	2019	2020	2021	2022	2023
Faux policiers	1	3					1		3		3	
Terrorisme, extrémisme et radicalisme		3	1	1	6	4	3	1	1	2	3	
Cyberharcèlement	6	14	27	14	25	9	16	16	23	28	25	8
Fraude à l'identité	10	32	27	29	25	20	35	30	47	44	34	14



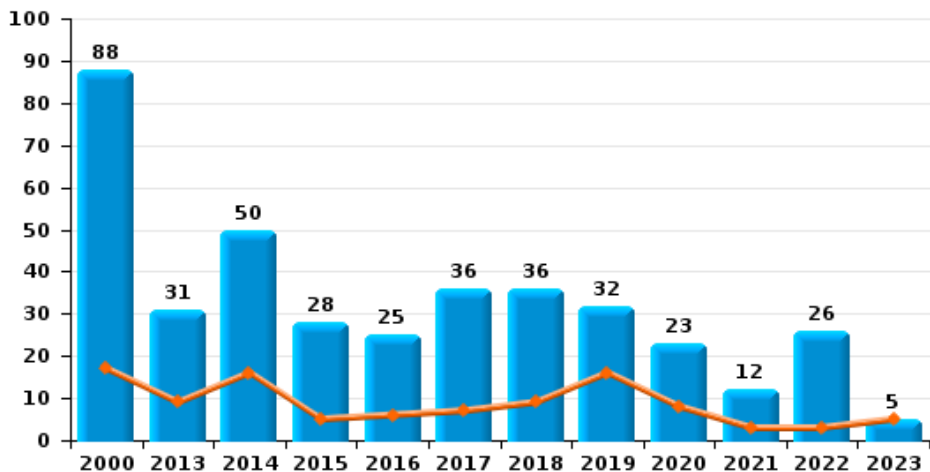




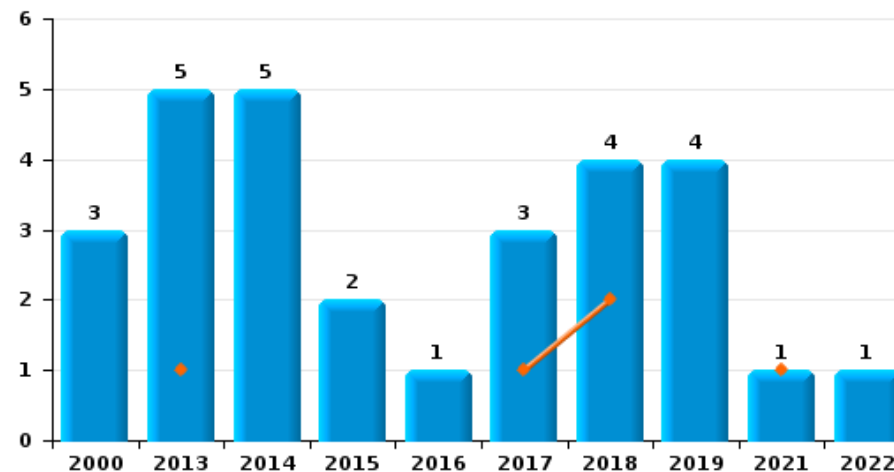
Zaventem

Année	<span style="color: blue;">■</span>
Trimestre 1	<span style="color: orange;">■</span>

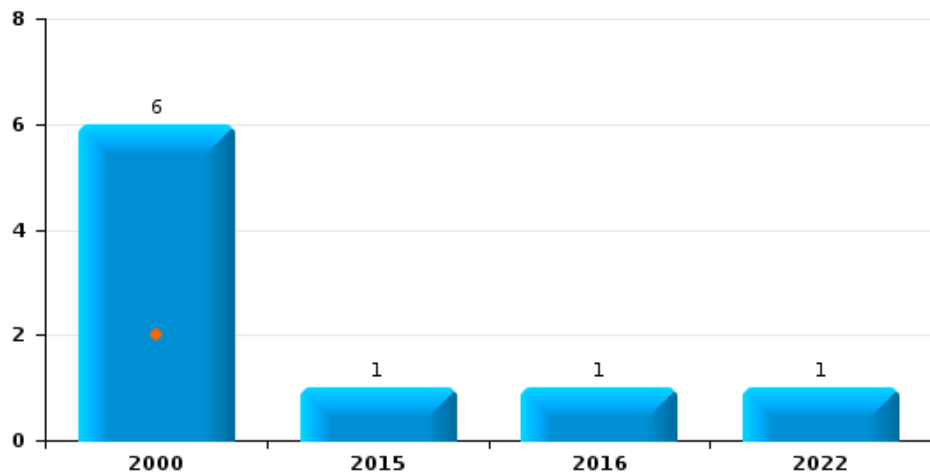
Vol de voiture



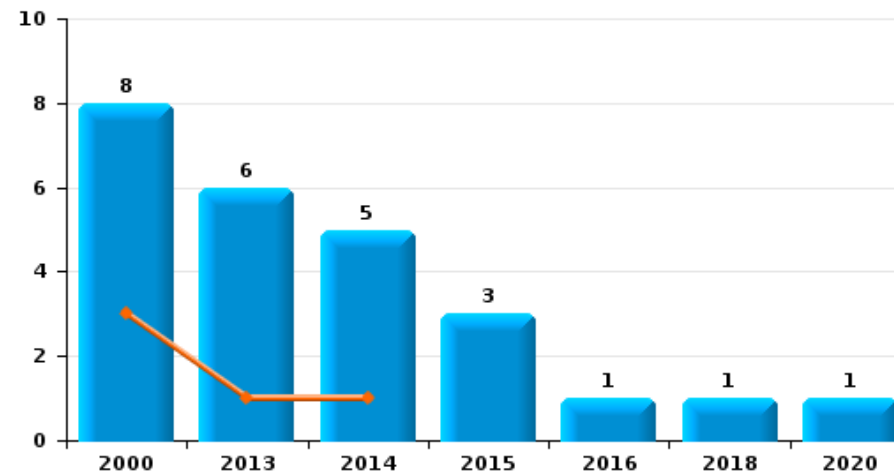
Vol de moto



Carjacking

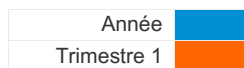


Vol dans les garages

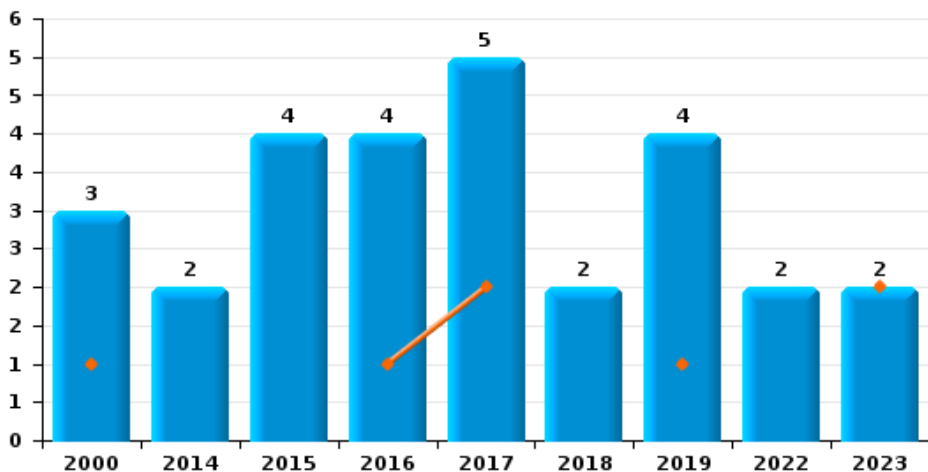




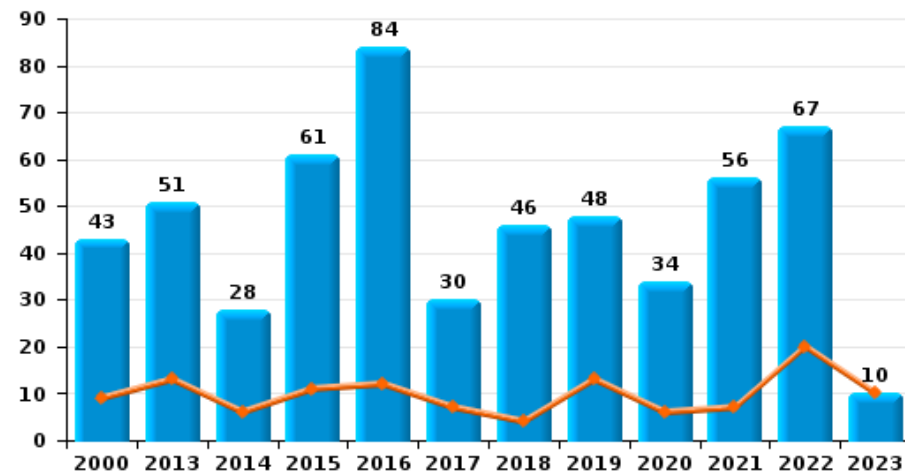
Zaventem



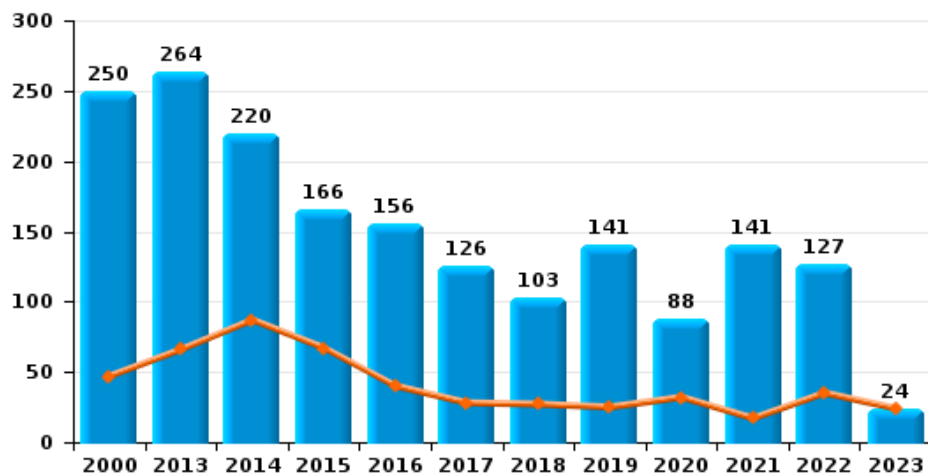
Vol de vélomoteur



Vol de vélo



Vol dans ou sur un véhicule

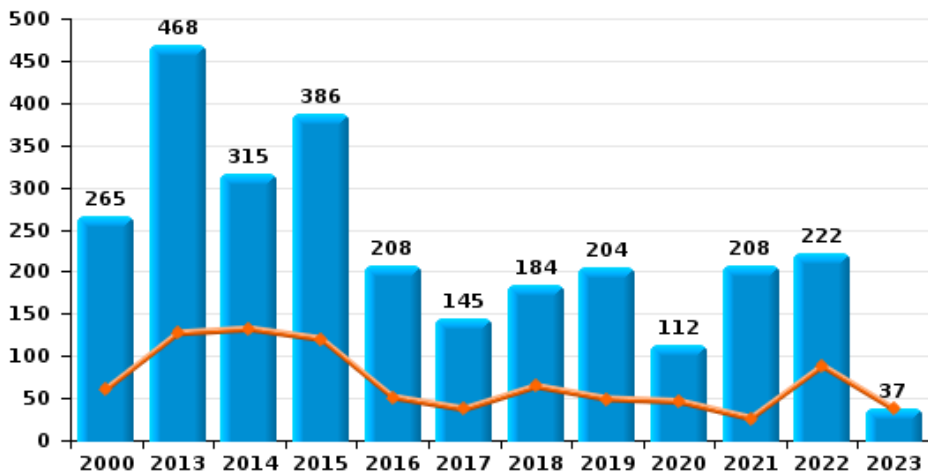




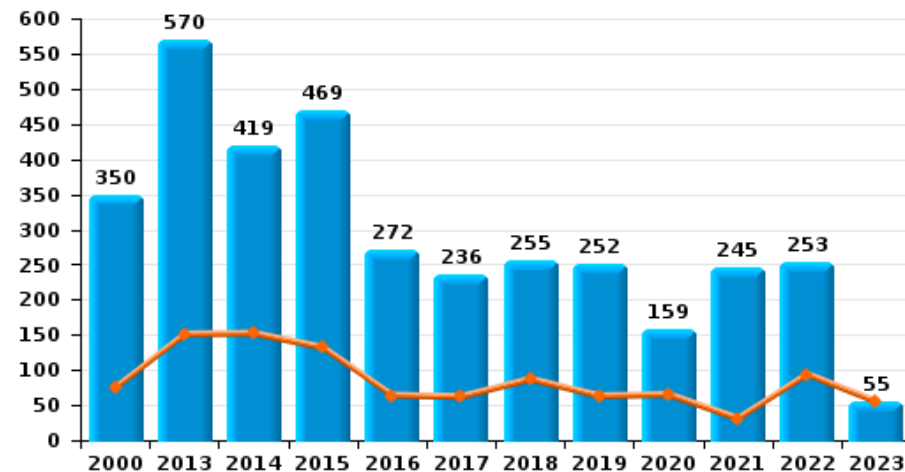
Zaventem



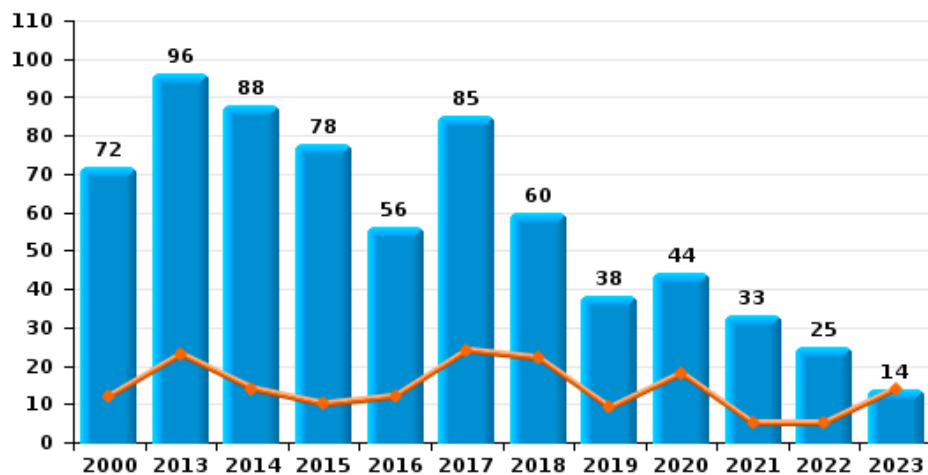
Cambriolage dans habitation



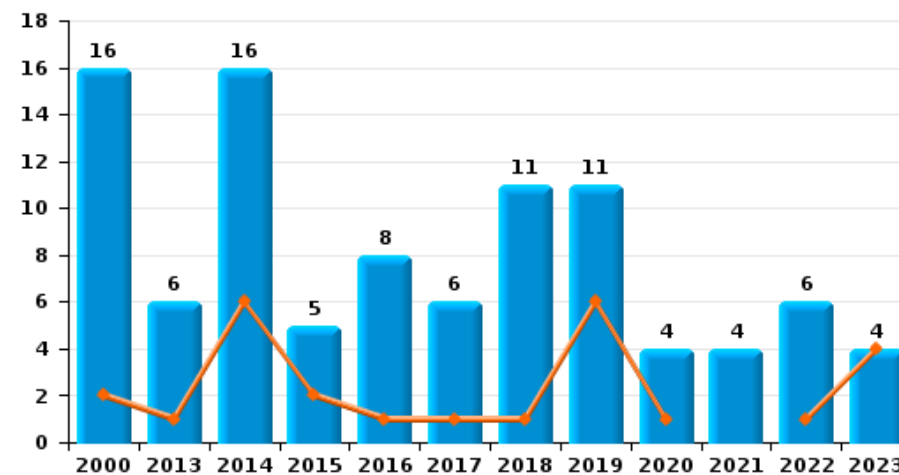
Cambriolage dans bâtiment (total)



Cambriolage ds entreprise ou commerce

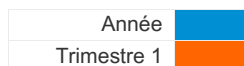


Cambriolage ds service public ou bâtiment administratif

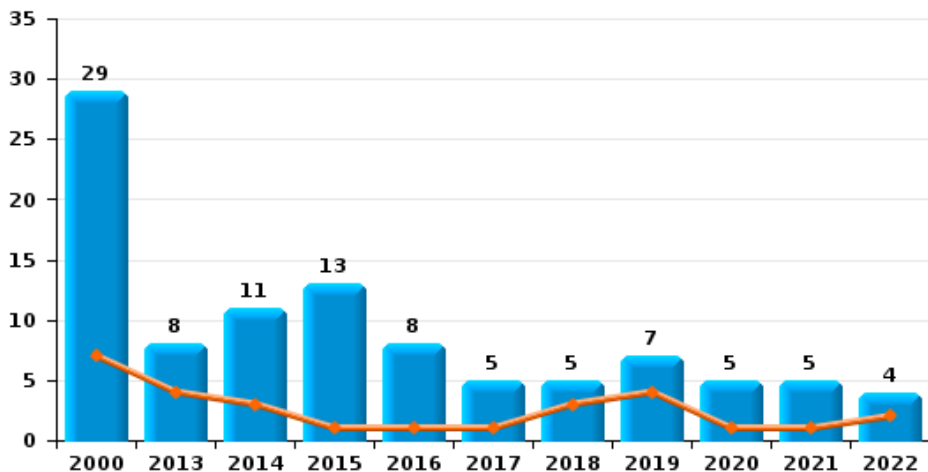




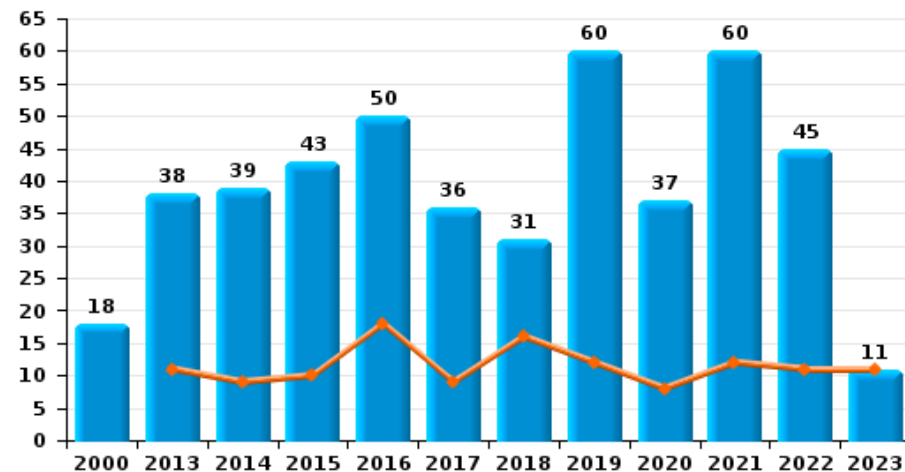
Zaventem



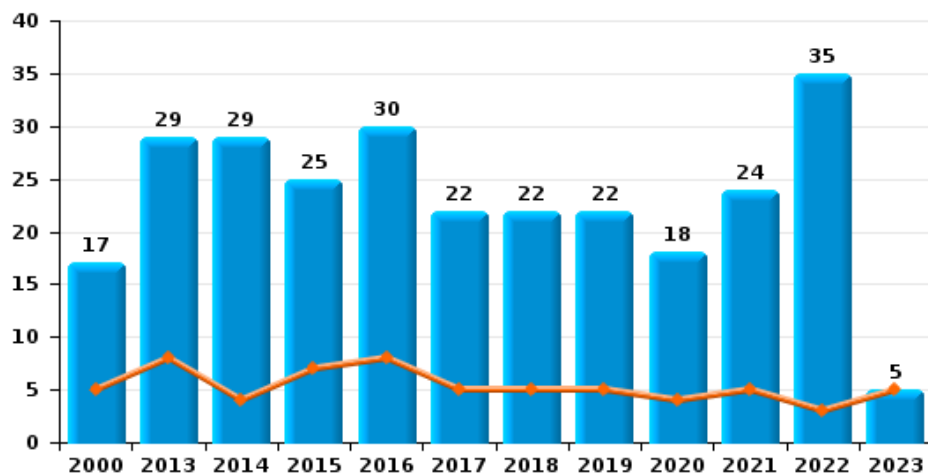
Vol à main armée



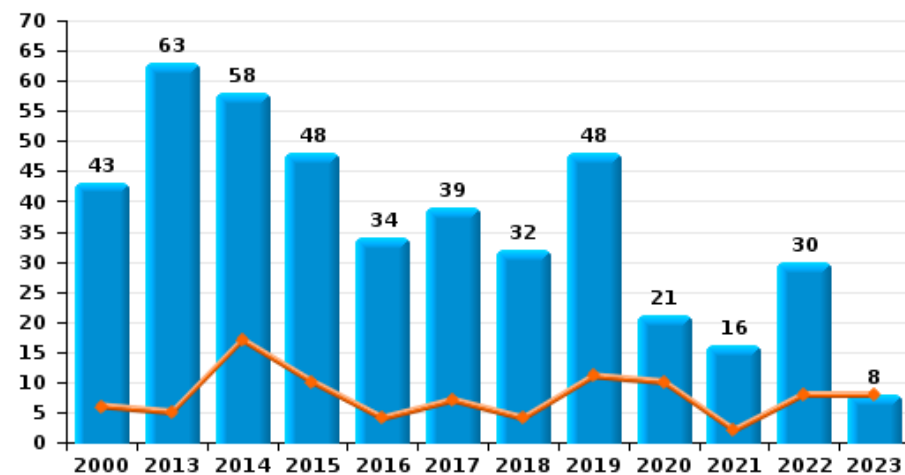
Vol à l'étalage



Vol avec violence sans arme

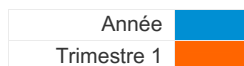


Vol à la tire

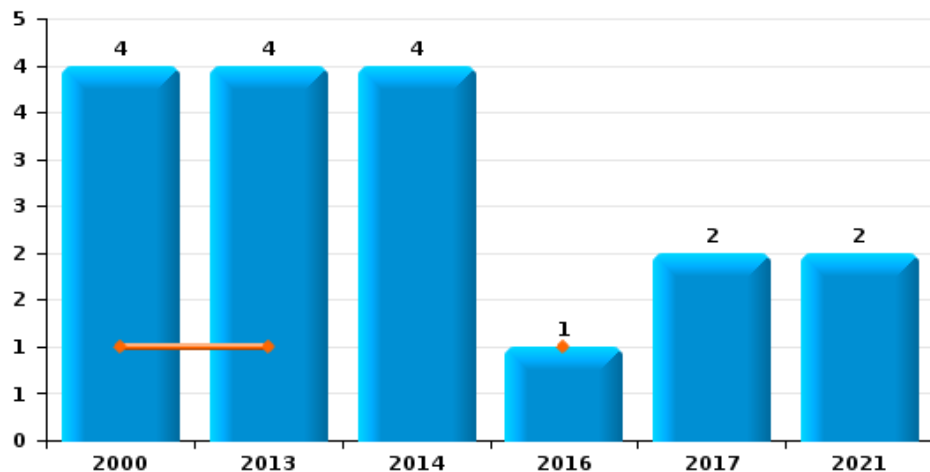




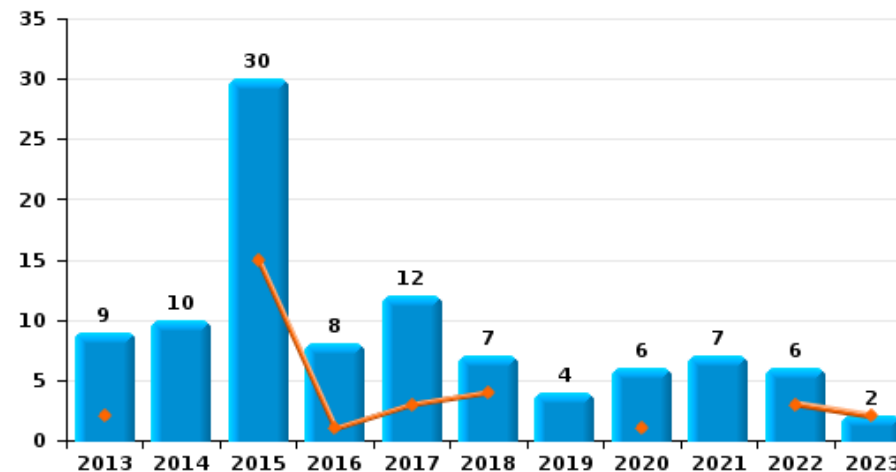
Zaventem



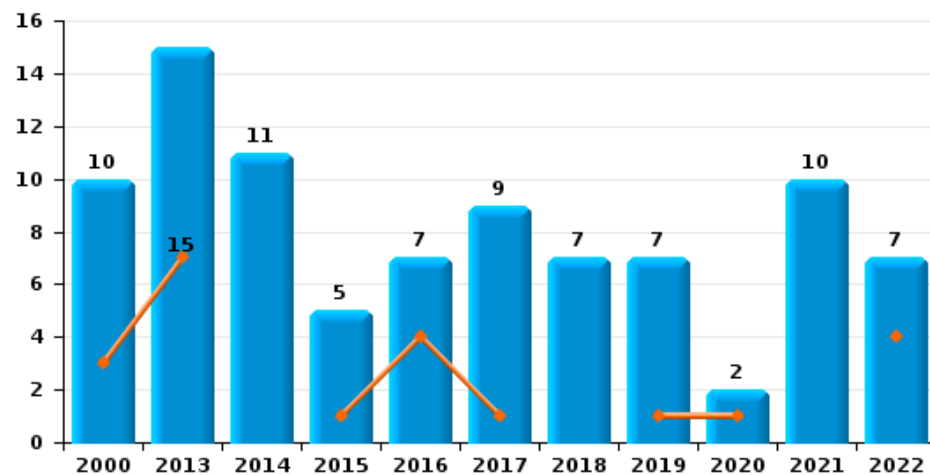
Arrachage de sac à main



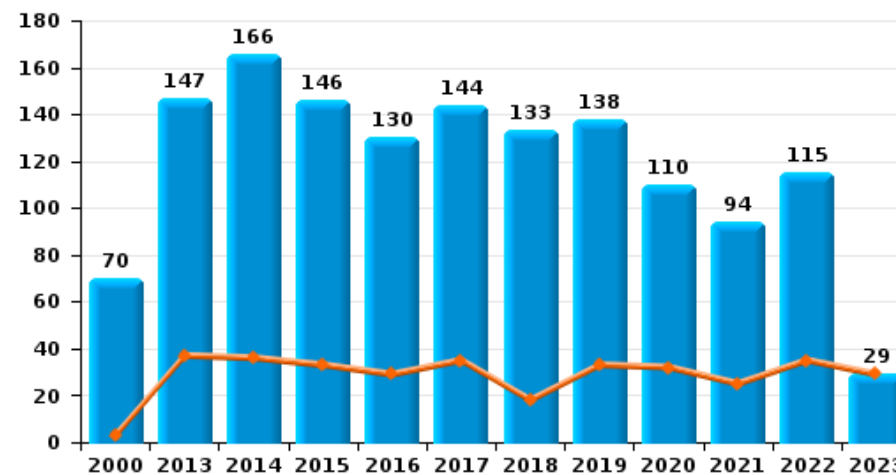
Graffiti



Vol à l'arraché



Dégradation de voiture





**Zaventem**

**FC Vol moyen de transport**

		2000	2013	2014	2015	2016	2017	2018	2019	2020	2021	2022	2023
Vol de voiture	Trim 1	17	9	16	5	6	7	9	16	8	3	3	5
	Trim 2	25	13	7	9	7	15	14	5	2	4	8	
	Trim 3	22	4	9	6	6	7	6	4	9	2	9	
	Trim 4	24	5	18	8	6	7	7	7	4	3	6	
	<b>Total</b>	<b>88</b>	<b>31</b>	<b>50</b>	<b>28</b>	<b>25</b>	<b>36</b>	<b>36</b>	<b>32</b>	<b>23</b>	<b>12</b>	<b>26</b>	<b>5</b>
Vol de moto	Trim 1		1				1	2			1		
	Trim 2	1	2					1				1	
	Trim 3	2	2		2		1		2				
	Trim 4			5		1	1	1	2				
	<b>Total</b>	<b>3</b>	<b>5</b>	<b>5</b>	<b>2</b>	<b>1</b>	<b>3</b>	<b>4</b>	<b>4</b>		<b>1</b>	<b>1</b>	
Carjacking	Trim 1	2											
	Trim 2	2											
	Trim 3				1							1	
	Trim 4	2				1							
	<b>Total</b>	<b>6</b>			<b>1</b>	<b>1</b>						<b>1</b>	
Homejacking	Trim 1								1		1		
	Trim 2	1							1				
	<b>Total</b>	<b>1</b>							<b>2</b>		<b>1</b>		
Vol dans les garages	Trim 1	3	1	1									
	Trim 2	2	2	2	3			1					
	Trim 3	1	2										
	Trim 4	2	1	2		1				1			
	<b>Total</b>	<b>8</b>	<b>6</b>	<b>5</b>	<b>3</b>	<b>1</b>		<b>1</b>		<b>1</b>			



FC Vol moyen de transport

		2000	2013	2014	2015	2016	2017	2018	2019	2020	2021	2022	2023
Vol de vélomoteur	Trim 1	1				1	2		1				2
	Trim 2	1		1	1		1		1				
	Trim 3			1	1	2	1	1	1			1	
	Trim 4	1			2	1	1	1	1			1	
	<b>Total</b>	<b>3</b>		<b>2</b>	<b>4</b>	<b>4</b>	<b>5</b>	<b>2</b>	<b>4</b>				<b>2</b>
Vol de vélo	Trim 1	9	13	6	11	12	7	4	13	6	7	20	10
	Trim 2	15	15	4	24	24	8	11	16	10	18	16	
	Trim 3	10	15	12	11	14	6	16	7	12	19	16	
	Trim 4	9	8	6	15	34	9	15	12	6	12	15	
	<b>Total</b>	<b>43</b>	<b>51</b>	<b>28</b>	<b>61</b>	<b>84</b>	<b>30</b>	<b>46</b>	<b>48</b>	<b>34</b>	<b>56</b>	<b>67</b>	<b>10</b>



FC Cambriolage

		2000	2013	2014	2015	2016	2017	2018	2019	2020	2021	2022	2023
Cambriolage dans habitation	Trim 1	61	127	132	120	51	37	64	49	46	26	88	37
	Trim 2	65	125	50	93	38	21	23	47	13	31	33	
	Trim 3	60	73	50	73	40	26	41	32	22	49	48	
	Trim 4	79	143	83	100	79	61	56	76	31	102	53	
	<b>Total</b>	<b>265</b>	<b>468</b>	<b>315</b>	<b>386</b>	<b>208</b>	<b>145</b>	<b>184</b>	<b>204</b>	<b>112</b>	<b>208</b>	<b>222</b>	<b>37</b>
Cambriolage ds entreprise ou commerce	Trim 1	12	23	14	10	12	24	22	9	18	5	5	14
	Trim 2	23	31	30	27	12	22	13	10	3	15	5	
	Trim 3	20	22	16	14	17	15	8	11	11	3	6	
	Trim 4	17	20	28	27	15	24	17	8	12	10	9	
	<b>Total</b>	<b>72</b>	<b>96</b>	<b>88</b>	<b>78</b>	<b>56</b>	<b>85</b>	<b>60</b>	<b>38</b>	<b>44</b>	<b>33</b>	<b>25</b>	<b>14</b>
Cambriolage ds service public ou bâtiment administ	Trim 1	2	1	6	2	1	1	1	6	1		1	4
	Trim 2	9	2	4	2	4	1	2	2	1		1	
	Trim 3	4	2	4		2	3	3	1	2	1	4	
	Trim 4	1	1	2	1	1	1	5	2		3		
	<b>Total</b>	<b>16</b>	<b>6</b>	<b>16</b>	<b>5</b>	<b>8</b>	<b>6</b>	<b>11</b>	<b>11</b>	<b>4</b>	<b>4</b>	<b>6</b>	<b>4</b>
Vol au bélier	Trim 1							1					
	Trim 2	1	1				1						
	<b>Total</b>	<b>1</b>	<b>1</b>				<b>1</b>	<b>1</b>					
Cambriolage dans bâtiment (total)	Trim 1	75	151	152	132	64	62	87	63	65	31	94	55
	Trim 2	96	158	84	122	54	44	38	59	16	46	39	
	Trim 3	83	97	70	87	59	44	52	44	35	53	58	
	Trim 4	96	164	113	128	95	86	78	86	43	115	62	
	<b>Total</b>	<b>350</b>	<b>570</b>	<b>419</b>	<b>469</b>	<b>272</b>	<b>236</b>	<b>255</b>	<b>252</b>	<b>159</b>	<b>245</b>	<b>253</b>	<b>55</b>





FC Vol autre

		2000	2013	2014	2015	2016	2017	2018	2019	2020	2021	2022	2023
Vol à main armée	Trim 1	7	4	3	1	1	1	3	4	1	1	2	
	Trim 2	8	2	3	5	2	1	1	1	1	1		
	Trim 3	2	2	2	4	2	3			1	3		
	Trim 4	12		3	3	3		1	2	2		2	
	<b>Total</b>	<b>29</b>	<b>8</b>	<b>11</b>	<b>13</b>	<b>8</b>	<b>5</b>	<b>5</b>	<b>7</b>	<b>5</b>	<b>5</b>	<b>4</b>	
Vol avec violence sans arme	Trim 1	5	8	4	7	8	5	5	5	4	5	3	5
	Trim 2	1	8	12	7	6	8	5	6	4	7	5	
	Trim 3	6	6	7	8	7	4	5	7	6	7	15	
	Trim 4	5	7	6	3	9	5	7	4	4	5	12	
	<b>Total</b>	<b>17</b>	<b>29</b>	<b>29</b>	<b>25</b>	<b>30</b>	<b>22</b>	<b>22</b>	<b>22</b>	<b>18</b>	<b>24</b>	<b>35</b>	<b>5</b>
Vol dans ou sur un véhicule	Trim 1	47	66	87	67	40	28	27	25	32	17	35	24
	Trim 2	69	37	54	26	44	31	23	60	11	25	38	
	Trim 3	52	64	42	31	24	34	25	30	18	27	31	
	Trim 4	82	97	37	42	48	33	28	26	27	72	23	
	<b>Total</b>	<b>250</b>	<b>264</b>	<b>220</b>	<b>166</b>	<b>156</b>	<b>126</b>	<b>103</b>	<b>141</b>	<b>88</b>	<b>141</b>	<b>127</b>	<b>24</b>
Vol d'armes et explosifs	Trim 1	3	3		1	3	2				1	1	1
	Trim 2	1		2	1	1		2	1			1	
	Trim 3	2	2		1		1	2		1		2	
	Trim 4	5	1	2		1	1	1			1		
	<b>Total</b>	<b>11</b>	<b>6</b>	<b>4</b>	<b>3</b>	<b>5</b>	<b>4</b>	<b>5</b>	<b>1</b>	<b>1</b>	<b>2</b>	<b>4</b>	<b>1</b>
Steaming	Trim 2		1		1								
	Trim 4				1					1			
	<b>Total</b>		<b>1</b>		<b>2</b>					<b>1</b>			
Arrachage de sac à main	Trim 1	1	1			1							
	Trim 2		1	2									
	Trim 3	1					1				2		
	Trim 4	2	2	2			1						
	<b>Total</b>	<b>4</b>	<b>4</b>	<b>4</b>		<b>1</b>	<b>2</b>				<b>2</b>		



FC Vol autre

		2000	2013	2014	2015	2016	2017	2018	2019	2020	2021	2022	2023
Vol à l'arraché	Trim 1	3	7		1	4	1		1	1		4	
	Trim 2	2	3	4		2	5	3		1	2	1	
	Trim 3	2	2	2	3	1	1	2	4		6	1	
	Trim 4	3	3	5	1		2	2	2		2	1	
	<b>Total</b>	<b>10</b>	<b>15</b>	<b>11</b>	<b>5</b>	<b>7</b>	<b>9</b>	<b>7</b>	<b>7</b>	<b>2</b>	<b>10</b>	<b>7</b>	
Vol à la tire	Trim 1	6	5	17	10	4	7	4	11	10	2	8	8
	Trim 2	14	20	14	14	6	6	4	11	3	6	3	
	Trim 3	9	13	16	14	12	16	11	10	4	5	9	
	Trim 4	14	25	11	10	12	10	13	16	4	3	10	
	<b>Total</b>	<b>43</b>	<b>63</b>	<b>58</b>	<b>48</b>	<b>34</b>	<b>39</b>	<b>32</b>	<b>48</b>	<b>21</b>	<b>16</b>	<b>30</b>	<b>8</b>
Vol à l'étalage	Trim 1		11	9	10	18	9	16	12	8	12	11	11
	Trim 2	5	11	11	13	12	10	3	13	4	19	5	
	Trim 3	4	11	14	9	8	8	7	20	13	13	18	
	Trim 4	9	5	5	11	12	9	5	15	12	16	11	
	<b>Total</b>	<b>18</b>	<b>38</b>	<b>39</b>	<b>43</b>	<b>50</b>	<b>36</b>	<b>31</b>	<b>60</b>	<b>37</b>	<b>60</b>	<b>45</b>	<b>11</b>
Vol par ruse	Trim 1	2	4	6	4		6	1	7	2	4	3	4
	Trim 2	7	5	6	4	5	9	8	7	1	3	5	
	Trim 3	4	3	4	5	5	3	3	9	1	1	4	
	Trim 4	3	5		2	5	2	3	6	2	4	1	
	<b>Total</b>	<b>16</b>	<b>17</b>	<b>16</b>	<b>15</b>	<b>15</b>	<b>20</b>	<b>15</b>	<b>29</b>	<b>6</b>	<b>12</b>	<b>13</b>	<b>4</b>
Vol de métaux	Trim 1	1	3		1				1			1	2
	Trim 2		2	3		1	4	1	1		5	1	
	Trim 3		1		1		1		1	1		3	
	Trim 4	1						4			1		
	<b>Total</b>	<b>2</b>	<b>6</b>	<b>3</b>	<b>2</b>	<b>1</b>	<b>5</b>	<b>5</b>	<b>3</b>	<b>1</b>	<b>6</b>	<b>5</b>	<b>2</b>



FC Vol autre

		2000	2013	2014	2015	2016	2017	2018	2019	2020	2021	2022	2023
Vol sur les chantiers	Trim 1	9	1	2	1	4	1	6	2	1	3	2	1
	Trim 2	6	1	1	2	5	3	3	4	2	1	3	
	Trim 3			3	7	4		3	5	2	2	2	
	Trim 4	1	2	5	5		4	5		2	2	1	
	<b>Total</b>	<b>16</b>	<b>4</b>	<b>11</b>	<b>15</b>	<b>13</b>	<b>8</b>	<b>17</b>	<b>11</b>	<b>7</b>	<b>8</b>	<b>8</b>	<b>1</b>
Home-invasion	Trim 1		1	1				1			1		
	Trim 2				2								
	Trim 3						1	1					
	<b>Total</b>		<b>1</b>	<b>1</b>	<b>2</b>		<b>1</b>	<b>2</b>			<b>1</b>		
Vol d'animaux	Trim 2	1								1		1	
	Trim 3	1											
	Trim 4	1											
	<b>Total</b>	<b>3</b>								<b>1</b>		<b>1</b>	
Vol de cargaison	Trim 2			1	1	1	1						
	Trim 4						2						
	<b>Total</b>			<b>1</b>	<b>1</b>	<b>1</b>	<b>3</b>						



Criminalité ICT

		2000	2013	2014	2015	2016	2017	2018	2019	2020	2021	2022	2023
Fraude de cartes de paiements	Trim 1	1	8	10	2	4	5	8	7	7	6	9	5
	Trim 2		3	2	5	5	4	5	16	3	3	4	
	Trim 3		5	7	4	4	5	3	6	6	4	7	
	Trim 4		5		3	6	5	4	21	1	2	4	
<b>Total</b>		<b>1</b>	<b>21</b>	<b>19</b>	<b>14</b>	<b>19</b>	<b>19</b>	<b>20</b>	<b>50</b>	<b>17</b>	<b>15</b>	<b>24</b>	<b>5</b>
Phishing	Trim 1			1					1	1	1		1
	Trim 2									6			
	Trim 3									3	3		
	Trim 4		1							2	1	2	
<b>Total</b>			<b>1</b>	<b>1</b>					<b>1</b>	<b>12</b>	<b>5</b>	<b>2</b>	<b>1</b>
Ransomware	Trim 1								1			1	
	Trim 2								1	1	1		
	Trim 3					1	1			1		1	
	Trim 4											1	
<b>Total</b>						<b>1</b>	<b>1</b>	<b>2</b>	<b>2</b>	<b>2</b>	<b>1</b>	<b>3</b>	
Shouldersurfing	Trim 1		2	2		1	2	3	1	1	1		2
	Trim 2			1		1			5		2		
	Trim 3			2			2	2	2	1	1		
	Trim 4							1	8		1		
<b>Total</b>			<b>2</b>	<b>5</b>		<b>2</b>	<b>4</b>	<b>6</b>	<b>16</b>	<b>2</b>	<b>5</b>		<b>2</b>
Skimming	Trim 1				1								
	Trim 2				1		1	1	4		1	1	
	Trim 3				1		1		1	1	1		
	Trim 4		2			1	1						
<b>Total</b>			<b>2</b>		<b>3</b>	<b>1</b>	<b>3</b>	<b>1</b>	<b>5</b>	<b>1</b>	<b>2</b>	<b>1</b>	



FC Autre

		2000	2013	2014	2015	2016	2017	2018	2019	2020	2021	2022	2023
Violence contre les métiers d'intérêt général	Trim 1			3	3	1	2	2	1	2		1	1
	Trim 2		4	2	1			2				4	
	Trim 3	1	2	2		1	1	1	1	2	2	1	
	Trim 4	2	2	3	1	2	4		1	1	1	3	
<b>Total</b>		<b>3</b>	<b>8</b>	<b>10</b>	<b>5</b>	<b>4</b>	<b>7</b>	<b>5</b>	<b>3</b>	<b>5</b>	<b>3</b>	<b>9</b>	<b>1</b>
Viol collectif	Trim 1							1					
	Trim 2										1		
<b>Total</b>								<b>1</b>			<b>1</b>		
Graffiti	Trim 1		2		15	1	3	4		1		3	2
	Trim 2		4	4	9	2	5	1		2	2	3	
	Trim 3			1	1	5	2		1	2	2		
	Trim 4		3	5	5		2	2	3	1	3		
<b>Total</b>			<b>9</b>	<b>10</b>	<b>30</b>	<b>8</b>	<b>12</b>	<b>7</b>	<b>4</b>	<b>6</b>	<b>7</b>	<b>6</b>	<b>2</b>
Dégradation de voiture	Trim 1	3	37	36	33	29	35	18	33	32	25	35	29
	Trim 2	19	37	42	38	35	40	31	35	25	20	23	
	Trim 3	23	26	38	30	35	42	47	41	32	25	34	
	Trim 4	25	47	50	45	31	27	37	29	21	24	23	
<b>Total</b>		<b>70</b>	<b>147</b>	<b>166</b>	<b>146</b>	<b>130</b>	<b>144</b>	<b>133</b>	<b>138</b>	<b>110</b>	<b>94</b>	<b>115</b>	<b>29</b>
Rixe au couteau	Trim 1	1											
	Trim 2	1		1						1			
	Trim 3			1	2	1	1	1					
	Trim 4				1		1			1		1	
<b>Total</b>		<b>2</b>		<b>2</b>	<b>3</b>	<b>1</b>	<b>2</b>	<b>1</b>		<b>2</b>		<b>1</b>	



PH Violence intrafamiliale (VIF)

		2000	2013	2014	2015	2016	2017	2018	2019	2020	2021	2022	2023
VIF: physique, dans le couple	Trim 1	4	12	19	7	8	13	18	11	10	13	13	13
	Trim 2	4	13	15	16	12	7	16	13	4	18	16	
	Trim 3	7	17	13	14	10	15	15	17	8	12	14	
	Trim 4	3	9	23	15	16	15	11	7	7	10	10	
	<b>Total</b>	<b>18</b>	<b>51</b>	<b>70</b>	<b>52</b>	<b>46</b>	<b>50</b>	<b>60</b>	<b>48</b>	<b>29</b>	<b>53</b>	<b>53</b>	<b>13</b>
VIF: physique, envers des descendants	Trim 1	1	3	4	1	3	1	1	6			4	1
	Trim 2	3	3	3	4	2	6	1	2	2	2		
	Trim 3	1		6		2	2	4	6	2	4	4	
	Trim 4	1	2	3	2	2	2	1	3		1	2	
	<b>Total</b>	<b>6</b>	<b>8</b>	<b>16</b>	<b>7</b>	<b>9</b>	<b>11</b>	<b>7</b>	<b>17</b>	<b>4</b>	<b>7</b>	<b>10</b>	<b>1</b>
VIF: physique, envers d'autres membres	Trim 1	6	3	3	5	8	5	3	4	3	1	3	1
	Trim 2	7		3	2	4	3		2	1	2	1	
	Trim 3	2	4	3	3	3	2	1	1	2	1	3	
	Trim 4	7	3	2	7	2	3	5	1	2	3	1	
	<b>Total</b>	<b>22</b>	<b>10</b>	<b>11</b>	<b>17</b>	<b>17</b>	<b>13</b>	<b>9</b>	<b>8</b>	<b>8</b>	<b>7</b>	<b>8</b>	<b>1</b>
VIF: sexuelle, dans le couple	Trim 3		1		1								
	Trim 4										1		
	<b>Total</b>		<b>1</b>		<b>1</b>						<b>1</b>		
VIF: sexuelle, envers des descendants	Trim 1	2		1		1						1	
	Trim 2							2		2	1		
	Trim 3				1	2		1	1		1		
	Trim 4								1				
	<b>Total</b>	<b>2</b>		<b>1</b>	<b>1</b>	<b>3</b>		<b>3</b>	<b>2</b>	<b>2</b>	<b>2</b>	<b>1</b>	
VIF: psychique, dans le couple	Trim 1	12	2	8	3	6	10	11	18	10	15	6	5
	Trim 2	12	11	6	6	9	3	6	4	4	6	8	
	Trim 3	12	8	1	5	5	5	12	5	5	14	5	
	Trim 4	10	3	9	5	4	7	8	9	6	10	2	
	<b>Total</b>	<b>46</b>	<b>24</b>	<b>24</b>	<b>19</b>	<b>24</b>	<b>25</b>	<b>37</b>	<b>36</b>	<b>25</b>	<b>45</b>	<b>21</b>	<b>5</b>



PH Violence intrafamiliale (VIF)

		2000	2013	2014	2015	2016	2017	2018	2019	2020	2021	2022	2023
VIF: psychique, envers des descendants	Trim 1					2				1		1	
	Trim 2					1		1			1		
	Trim 3		1		1		1	1					
	Trim 4			1		1				1			
<b>Total</b>			<b>1</b>	<b>1</b>	<b>1</b>	<b>4</b>	<b>1</b>	<b>2</b>		<b>2</b>	<b>1</b>	<b>1</b>	
VIF: psychique, envers d'autres membres	Trim 1			1		2			2				
	Trim 2			2		2							
	Trim 3				2	1				1			
	Trim 4			1				2					
<b>Total</b>				<b>4</b>	<b>2</b>	<b>5</b>		<b>2</b>	<b>2</b>	<b>1</b>			
VIF: économique, dans le couple	Trim 1										2	2	2
	Trim 2			1		1		1				1	
	Trim 3			1	2						2	1	
	Trim 4		1			1			1		1	1	
<b>Total</b>			<b>1</b>	<b>2</b>	<b>2</b>	<b>2</b>		<b>1</b>	<b>1</b>		<b>5</b>	<b>5</b>	<b>2</b>
VIF: économique, envers des descendants	Trim 1					1						1	
	Trim 2											1	
	Trim 3		1										
	Trim 4												1
<b>Total</b>			<b>1</b>			<b>1</b>						<b>2</b>	
VIF: économique, envers d'autres membres	Trim 1	4	2	3		3	1			1	2		5
	Trim 2	4	1	2	1	1	2	2				1	
	Trim 3	2		1	1	1	1		2	2	1	2	
	Trim 4	3		2	1	1					3	1	
<b>Total</b>		<b>13</b>	<b>3</b>	<b>8</b>	<b>3</b>	<b>6</b>	<b>4</b>	<b>2</b>	<b>2</b>	<b>3</b>	<b>6</b>	<b>4</b>	<b>5</b>



PH Hormones et dopage

		2000	2013	2014	2015	2016	2017	2018	2019	2020	2021	2022	2023
Dopage humain	Trim 1					1	2			1			14
	Trim 2		1			3	1	2	1			2	
	Trim 3		2					1		1	1	17	
	Trim 4		1		1	2	2		1			34	
<b>Total</b>			<b>4</b>		<b>1</b>	<b>6</b>	<b>5</b>	<b>3</b>	<b>2</b>	<b>2</b>	<b>1</b>	<b>53</b>	<b>14</b>
Engraissement illégal	Trim 1				1								
	Trim 3							1					
	<b>Total</b>				<b>1</b>			<b>1</b>					





PH Drogues

		2000	2013	2014	2015	2016	2017	2018	2019	2020	2021	2022	2023
Vente de cocaïne	Trim 1		2	1	1								
	Trim 2		1	1							1		
	Trim 3					1	1						
	Trim 4									2		1	
	<b>Total</b>		<b>3</b>	<b>2</b>	<b>1</b>	<b>1</b>	<b>1</b>				<b>2</b>	<b>1</b>	<b>1</b>
Import-export de cocaïne	Trim 1										1	1	
	Trim 2				1								
	<b>Total</b>				<b>1</b>						<b>1</b>	<b>1</b>	
Import-export de drogues synthétiques	Trim 1				1								
	Trim 2									1			
	Trim 4		1										
	<b>Total</b>		<b>1</b>		<b>1</b>					<b>1</b>			
Vente de drogues synthétiques	Trim 1		1	1	1						1		
	Trim 2		1							1			
	Trim 3							1			1		
	Trim 4		1										
	<b>Total</b>		<b>3</b>	<b>1</b>	<b>1</b>			<b>1</b>		<b>1</b>	<b>2</b>		
Production de cannabis (culture)	Trim 1									1	1		
	Trim 2		1			1		2			2		
	Trim 3		1	1							1		
	Trim 4									1			
	<b>Total</b>		<b>2</b>	<b>1</b>		<b>1</b>		<b>2</b>		<b>2</b>	<b>4</b>		
Import-export de cannabis en grande quantité	Trim 4				1								
<b>Total</b>				<b>1</b>									
Import-export d'héroïne	Trim 1										1		
<b>Total</b>											<b>1</b>		



PH Drogues

		2000	2013	2014	2015	2016	2017	2018	2019	2020	2021	2022	2023
Vente-traffic d héroïne	Trim 1										1		
	Total										1		



PH Trafic d'armes

		2000	2013	2014	2015	2016	2017	2018	2019	2020	2021	2022	2023
Commerce et production d'arme à feu et mun.	Trim 4					2							
	Total					2							
Commerce et production d'arme non à feu	Trim 1		1				1						
	Trim 2			2					1				
	Total		1	2			1		1				



PH Traite des êtres humains

		2000	2013	2014	2015	2016	2017	2018	2019	2020	2021	2022	2023
TEH - exploitation économique	Trim 1										1		1
	Trim 3	3				1							
	Trim 4						1			1			
	<b>Total</b>	<b>3</b>				<b>1</b>	<b>1</b>			<b>1</b>	<b>1</b>		<b>1</b>
TEH - exploitation sexuelle	Trim 1				1		1						
	Trim 2			1							2		
	Trim 4		1										
	<b>Total</b>		<b>1</b>	<b>1</b>	<b>1</b>		<b>1</b>				<b>2</b>		



PH Violence dans l'espace public

		2000	2013	2014	2015	2016	2017	2018	2019	2020	2021	2022	2023
Violence physique (transport public)	Trim 1			1		1	1	2			2	1	2
	Trim 2	2	2	1	1	1		1			2	1	
	Trim 3			1		1		1	1	1	1		
	Trim 4	1	3	2	1	3	2	3	1			1	
	<b>Total</b>	<b>3</b>	<b>5</b>	<b>5</b>	<b>2</b>	<b>6</b>	<b>3</b>	<b>7</b>	<b>2</b>	<b>1</b>	<b>5</b>	<b>3</b>	<b>2</b>
Violence physique (voie publique)	Trim 1	17	5	7	14	14	15	7	9	11	5	13	11
	Trim 2	10	15	16	20	15	13	18	9	6	15	11	
	Trim 3	4	10	14	11	15	10	14	16	12	12	13	
	Trim 4	16	8	12	13	14	14	12	10	6	11	12	
	<b>Total</b>	<b>47</b>	<b>38</b>	<b>49</b>	<b>58</b>	<b>58</b>	<b>52</b>	<b>51</b>	<b>44</b>	<b>35</b>	<b>43</b>	<b>49</b>	<b>11</b>
Violence physique (autre endroit public)	Trim 1		1	1	1	1		1	1			2	1
	Trim 2	3	1			2	2	1		1			
	Trim 3	1	4	4		1		2	1	3	2		
	Trim 4	1	3		1	3	2	1		1	4	1	
	<b>Total</b>	<b>5</b>	<b>9</b>	<b>5</b>	<b>2</b>	<b>7</b>	<b>4</b>	<b>5</b>	<b>2</b>	<b>5</b>	<b>6</b>	<b>3</b>	<b>1</b>
Violence physique (endroit accessible au public)	Trim 1	6	10	2	3	3	3	2	6	3	1	4	8
	Trim 2	11	6	5	3	9	9	4	5	2	5	2	
	Trim 3	4	5	6	9	1	4	3	6	7	5	4	
	Trim 4	10	6	5	3	3	9	11	4	4	2	6	
	<b>Total</b>	<b>31</b>	<b>27</b>	<b>18</b>	<b>18</b>	<b>16</b>	<b>25</b>	<b>20</b>	<b>21</b>	<b>16</b>	<b>13</b>	<b>16</b>	<b>8</b>
Violence sexuelle (transport public)	Trim 1	1											1
	Trim 2		1									1	
	Trim 3			1	2				1				
	<b>Total</b>	<b>1</b>	<b>1</b>	<b>1</b>	<b>2</b>				<b>1</b>			<b>1</b>	<b>1</b>
Violence sexuelle (voie publique)	Trim 1	3		2			7		1		1	1	2
	Trim 2	4	1	2		5	2	1	3	2			
	Trim 3	3	2		2	2		5	3	1			
	Trim 4	4	2		1	7	1	3	1	2		1	
	<b>Total</b>	<b>14</b>	<b>5</b>	<b>4</b>	<b>3</b>	<b>14</b>	<b>10</b>	<b>9</b>	<b>8</b>	<b>5</b>	<b>1</b>	<b>2</b>	<b>2</b>



PH Violence dans l'espace public

		2000	2013	2014	2015	2016	2017	2018	2019	2020	2021	2022	2023
Violence sexuelle (autre endroit public)	Trim 1					1							
	Trim 2	1			1		1			1		1	
	Trim 3		1			1							
	Trim 4	1	1	1			1	1	1				
<b>Total</b>		<b>2</b>	<b>2</b>	<b>1</b>	<b>1</b>	<b>2</b>	<b>2</b>	<b>1</b>	<b>1</b>	<b>1</b>		<b>1</b>	
Violence sexuelle (endroit accessible au public)	Trim 1	1					1	3		1			1
	Trim 2	1	1	3		1	1	1				1	
	Trim 3			1		1	1	1	1	1	1	2	
	Trim 4	2					1		1		1	1	
<b>Total</b>		<b>4</b>	<b>1</b>	<b>4</b>		<b>2</b>	<b>4</b>	<b>5</b>	<b>2</b>	<b>2</b>	<b>2</b>	<b>4</b>	<b>1</b>
Violence psychique (transport public)	Trim 1	1	1	1	1	1	1	3					1
	Trim 2		1	1		2	4	2	2	1	1	1	
	Trim 3		2	1	1			2					
	Trim 4	1		1		3			3			1	
<b>Total</b>		<b>2</b>	<b>4</b>	<b>4</b>	<b>2</b>	<b>6</b>	<b>5</b>	<b>7</b>	<b>5</b>	<b>1</b>	<b>1</b>	<b>2</b>	<b>1</b>
Violence psychique (voie publique)	Trim 1	11	11	8	9	8	12	6	9	15	5	15	11
	Trim 2	12	7	15	14	15	5	14	10	10	13	18	
	Trim 3	11	12	8	10	17	8	14	7	9	11	6	
	Trim 4	15	3	8	9	11	9	9	9	8	11	12	
<b>Total</b>		<b>49</b>	<b>33</b>	<b>39</b>	<b>42</b>	<b>51</b>	<b>34</b>	<b>43</b>	<b>35</b>	<b>42</b>	<b>40</b>	<b>51</b>	<b>11</b>
Violence psychique (autre endroit public)	Trim 1	1	1	1	1	2	1		2		1	1	
	Trim 2					2	3	1	2				
	Trim 3	2	4			1	2				1		
	Trim 4		3	1	1		1	2		1	1	1	
<b>Total</b>		<b>3</b>	<b>8</b>	<b>2</b>	<b>2</b>	<b>5</b>	<b>7</b>	<b>3</b>	<b>4</b>	<b>1</b>	<b>3</b>	<b>2</b>	



PH Violence dans l'espace public

		2000	2013	2014	2015	2016	2017	2018	2019	2020	2021	2022	2023
Violence psychique (endroit accessible au public)	Trim 1	3	6	8	4	8	6	5	8	2		3	4
	Trim 2	9	8	1	4	6	5	3	6	3	4	3	
	Trim 3	3	6	5	12	7	5	8	4	4	2	4	
	Trim 4	6	3	2	3	1	8	6	2	3	3	8	
	<b>Total</b>	<b>21</b>	<b>23</b>	<b>16</b>	<b>23</b>	<b>22</b>	<b>24</b>	<b>22</b>	<b>20</b>	<b>12</b>	<b>9</b>	<b>18</b>	<b>4</b>
Vol à main armée (transport public)	Trim 4					1							
<b>Total</b>					<b>1</b>								
Vol à main armée (voie publique)	Trim 1	2	1	1		1							
	Trim 2	2		1			1		1	1	1		
	Trim 3					1					1		
	Trim 4	2		1	1	2				1		1	
	<b>Total</b>	<b>6</b>	<b>1</b>	<b>3</b>	<b>1</b>	<b>4</b>	<b>1</b>		<b>1</b>	<b>2</b>	<b>2</b>	<b>1</b>	
Vol à main armée (autre endroit public)	Trim 2			2	1								
	Trim 3						1						
	Trim 4				1								
	<b>Total</b>			<b>2</b>	<b>2</b>		<b>1</b>						
Vol à main armée (endroit accessible au public)	Trim 1	5	1	1			1	2	3	1			
	Trim 2	5	2		2	2		1					
	Trim 3	2		2	4	1	2			1	1		
	Trim 4	5		1	1			1	1	1			
	<b>Total</b>	<b>17</b>	<b>3</b>	<b>4</b>	<b>7</b>	<b>3</b>	<b>3</b>	<b>4</b>	<b>4</b>	<b>3</b>	<b>1</b>		
Vol avec violence sans arme (transport public)	Trim 1		1		1	1			2				
	Trim 2		1			1	1						
	Trim 3	1								1		1	
	Trim 4	1				2							
	<b>Total</b>	<b>2</b>	<b>2</b>		<b>1</b>	<b>4</b>	<b>1</b>		<b>2</b>	<b>1</b>		<b>1</b>	



PH Violence dans l'espace public

		2000	2013	2014	2015	2016	2017	2018	2019	2020	2021	2022	2023
Vol avec violence sans arme (voie publique)	Trim 1	3	4	1	3	5	2	2	1	3		1	1
	Trim 2		2	2	2	3	2	2	1	1	3		
	Trim 3	2	2	2	7	1	1	1	2		4	2	
	Trim 4	3	3	3	1	3	2	2	1		2	1	
	<b>Total</b>	<b>8</b>	<b>11</b>	<b>8</b>	<b>13</b>	<b>12</b>	<b>7</b>	<b>7</b>	<b>5</b>	<b>4</b>	<b>9</b>	<b>4</b>	<b>1</b>
Vol avec violence sans arme (autre endroit public)	Trim 1								1				
	Trim 2			2	1	1			1				
	Trim 3					1					1		
	Trim 4							1					
	<b>Total</b>			<b>2</b>	<b>1</b>	<b>2</b>		<b>1</b>	<b>2</b>		<b>1</b>		
Vol avec violence sans arme (endr. acces. au pub.)	Trim 1		1		1	1	1	1		1	1	2	2
	Trim 2		2	2	3	1	1	1				2	
	Trim 3	1	1	4		2		2	1			3	
	Trim 4			1		2	1	1	1	2			
	<b>Total</b>	<b>1</b>	<b>4</b>	<b>7</b>	<b>4</b>	<b>6</b>	<b>3</b>	<b>5</b>	<b>2</b>	<b>3</b>	<b>1</b>	<b>7</b>	<b>2</b>





PH Autre

		2000	2013	2014	2015	2016	2017	2018	2019	2020	2021	2022	2023
Faux policiers	Trim 1									1		2	
	Trim 2		3							1		1	
	Trim 3							1		1			
	Trim 4	1											
	<b>Total</b>	<b>1</b>	<b>3</b>					<b>1</b>		<b>3</b>		<b>3</b>	
Terrorisme, extrémisme et radicalisme	Trim 1				3		1	1			1		
	Trim 2			1	1	1	1			1	1	1	
	Trim 3		2		1	1	1	1				1	
	Trim 4		1			1	2					1	
	<b>Total</b>		<b>3</b>	<b>1</b>	<b>1</b>	<b>6</b>	<b>4</b>	<b>3</b>	<b>1</b>	<b>1</b>	<b>2</b>	<b>3</b>	
Cyberharcèlement	Trim 1	1	2	7	1	10	1	5	1	5	9	5	8
	Trim 2	1	4	9	8	9	2	2	5	3	4	11	
	Trim 3		3	6	3	4	3	6	5	11	8	5	
	Trim 4	4	5	5	2	2	3	3	5	4	7	4	
	<b>Total</b>	<b>6</b>	<b>14</b>	<b>27</b>	<b>14</b>	<b>25</b>	<b>9</b>	<b>16</b>	<b>16</b>	<b>23</b>	<b>28</b>	<b>25</b>	<b>8</b>
Fraude à l'identité	Trim 1	3	6	9	11	2	4	11	7	18	11	7	14
	Trim 2	3	11	10	3	6	5	8	9	12	6	9	
	Trim 3	4	11	6	9	12	4	5	5	11	12	9	
	Trim 4		4	2	6	5	7	11	9	6	15	9	
	<b>Total</b>	<b>10</b>	<b>32</b>	<b>27</b>	<b>29</b>	<b>25</b>	<b>20</b>	<b>35</b>	<b>30</b>	<b>47</b>	<b>44</b>	<b>34</b>	<b>14</b>



**Zaventem**

**2022**

**FC Vol moyen de transport**

	Jan	Fév	Mar	Avr	Mai	Juin	Juil	Août	Sep	Oct	Nov	Déc	Total
Vol de voiture	2	1		1	5	2	4	3	2	2	2	2	26
Vol de moto						1							1
Carjacking								1					1
Vol de vélomoteur									1			1	2
Vol de vélo	5	4	11	1	11	4	3	8	5	4	9	2	67

**FC Cambriolage**

	Jan	Fév	Mar	Avr	Mai	Juin	Juil	Août	Sep	Oct	Nov	Déc	Total
Cambriolage dans habitation	24	30	34	12	12	9	13	10	25	14	28	11	222
Cambriolage ds entreprise ou commerce		1	4	3	1	1	3	2	1	3		6	25
Cambriolage ds service public ou bâtiment administ			1	1			2	2					6
Cambriolage dans bâtiment (total)	24	31	39	16	13	10	18	14	26	17	28	17	253



### FC Vol autre

	Jan	Fév	Mar	Avr	Mai	Juin	Juil	Août	Sep	Oct	Nov	Déc	Total
Vol à main armée	1		1								1	1	4
Vol avec violence sans arme	1		2		2	3	4	6	5	4	7	1	35
Vol dans ou sur un véhicule	17	8	10	11	14	13	9	11	11	7	12	4	127
Vol d'armes et explosifs			1		1		1		1				4
Vol à l'arraché	1		3	1				1				1	7
Vol à la tire		3	5		2	1	2	1	6		3	7	30
Vol à l'étalage	3	7	1		2	3	7	6	5	5	5	1	45
Vol par ruse	1	1	1	1		4	2	2			1		13
Vol de métaux	1			1				2	1				5
Vol sur les chantiers	1		1	3				2		1			8
Vol d'animaux						1							1

### Criminalité ICT

	Jan	Fév	Mar	Avr	Mai	Juin	Août	Sep	Oct	Nov	Déc	Total
Fraude de cartes de paiements	1	1	7	1	2	1	7			2	2	24
Phishing									1		1	2
Ransomware	1							1			1	3
Skimming					1							1

### FC Autre

	Jan	Fév	Mar	Avr	Mai	Juin	Juil	Août	Sep	Oct	Nov	Déc	Total
Violence contre les métiers d'intérêt général			1	1	2	1	1				1	2	9
Graffiti	1	1	1	1	1	1							6
Dégradation de voiture	14	9	12	3	10	10	13	11	10	11	2	10	115
Rixe au couteau										1			1



### PH Violence intrafamiliale (VIF)

	Jan	Fév	Mar	Avr	Mai	Juin	Juil	Août	Sep	Oct	Nov	Déc	Total
VIF: physique, dans le couple	7	2	4	6	5	5	7	4	3	5	4	1	53
VIF: physique, envers des descendants	1		3					3	1		2		10
VIF: physique, envers d'autres membres	1	1	1	1				2	1			1	8
VIF: sexuelle, envers des descendants			1										1
VIF: psychique, dans le couple	1	3	2	5	2	1	3	1	1	1		1	21
VIF: psychique, envers des descendants			1										1
VIF: économique, dans le couple			2		1		1			1			5
VIF: économique, envers des descendants			1		1								2
VIF: économique, envers d'autres membres						1	1	1				1	4

### PH Hormones et dopage

	Juin	Août	Sep	Oct	Nov	Déc	Total
Dopage humain	2	13	4	8	16	10	53

### PH Drogues

	Jan	Déc	Total
Vente de cocaïne		1	1
Import-export de cocaïne	1		1



**PH Violence dans l'espace public**

	Jan	Fév	Mar	Avr	Mai	Juin	Juil	Août	Sep	Oct	Nov	Déc	Total
Violence physique (transport public)			1			1				1			3
Violence physique (voie publique)	3	5	5	2	8	1	4	3	6	3	4	5	49
Violence physique (autre endroit public)		1	1									1	3
Violence physique (endroit accessible au public)	2		2		2		1	2	1	1	3	2	16
Violence sexuelle (transport public)					1								1
Violence sexuelle (voie publique)			1									1	2
Violence sexuelle (autre endroit public)						1							1
Violence sexuelle (endroit accessible au public)						1	1	1		1			4
Violence psychique (transport public)						1					1		2
Violence psychique (voie publique)	5	7	3	8	4	6	3	1	2	3	5	4	51
Violence psychique (autre endroit public)		1										1	2
Violence psychique (endroit accessible au public)	1	2		1	2				4	3	5		18
Vol à main armée (voie publique)												1	1
Vol avec violence sans arme (transport public)								1					1
Vol avec violence sans arme (voie publique)			1					2				1	4
Vol avec violence sans arme (endr. acces. au pub.)	1		1			2	1		2				7

**PH Autre**

	Jan	Fév	Mar	Avr	Mai	Juin	Juil	Août	Sep	Oct	Nov	Déc	Total
Faux policiers		2				1							3
Terrorisme, extrémisme et radicalisme						1	1					1	3
Cyberharcèlement	3	1	1	5	3	3	1		4	2		2	25
Fraude à l'identité	1	2	4	3	3	3	3	1	5	2	3	4	34



2023

**FC Vol moyen de transport**

	Jan	Fév	Mar	Total
Vol de voiture		3	2	5
Vol de vélomoteur	1		1	2
Vol de vélo	2	1	7	10

**FC Cambriolage**

	Jan	Fév	Mar	Total
Cambriolage dans habitation	15	11	11	37
Cambriolage ds entreprise ou commerce	3	7	4	14
Cambriolage ds service public ou bâtiment administ	2	1	1	4
Cambriolage dans bâtiment (total)	20	19	16	55

**FC Vol autre**

	Jan	Fév	Mar	Total
Vol avec violence sans arme	2	2	1	5
Vol dans ou sur un véhicule	2	8	14	24
Vol d'armes et explosifs		1		1
Vol à la tire	1	5	2	8
Vol à l'étalage	3	3	5	11
Vol par ruse	1	2	1	4
Vol de métaux	2			2
Vol sur les chantiers		1		1



### Criminalité ICT

	Jan	Fév	Mar	Total
Fraude de cartes de paiements	1	1	3	5
Phishing		1		1
Shouldersurfing		1	1	2

### FC Autre

	Jan	Fév	Mar	Total
Violence contre les métiers d'intérêt général	1			1
Graffiti		2		2
Dégradation de voiture	8	7	14	29

### PH Violence intrafamiliale (VIF)

	Jan	Fév	Mar	Total
VIF: physique, dans le couple	1	5	7	13
VIF: physique, envers des descendants			1	1
VIF: physique, envers d'autres membres			1	1
VIF: psychique, dans le couple	3	2		5
VIF: économique, dans le couple	1		1	2
VIF: économique, envers d'autres membres	2	2	1	5

### PH Hormones et dopage

	Jan	Fév	Mar	Total
Dopage humain	9	2	3	14

### PH Traite des êtres humains

	Jan	Total
TEH - exploitation économique	1	1



### PH Violence dans l'espace public

	Jan	Fév	Mar	Total
Violence physique (transport public)	1		1	2
Violence physique (voie publique)	4	2	5	11
Violence physique (autre endroit public)			1	1
Violence physique (endroit accessible au public)		3	5	8
Violence sexuelle (transport public)	1			1
Violence sexuelle (voie publique)	1	1		2
Violence sexuelle (endroit accessible au public)			1	1
Violence psychique (transport public)			1	1
Violence psychique (voie publique)	5	2	4	11
Violence psychique (endroit accessible au public)		2	2	4
Vol avec violence sans arme (voie publique)	1			1
Vol avec violence sans arme (endr. acces. au pub.)		2		2

### PH Autre

	Jan	Fév	Mar	Total
Cyberharcèlement	2	4	2	8
Fraude à l'identité	4	3	7	14



# ***STATISTIQUES POLICIERES DE CRIMINALITE***

---

***LIEU DE PERPETRATION: COMMUNE***

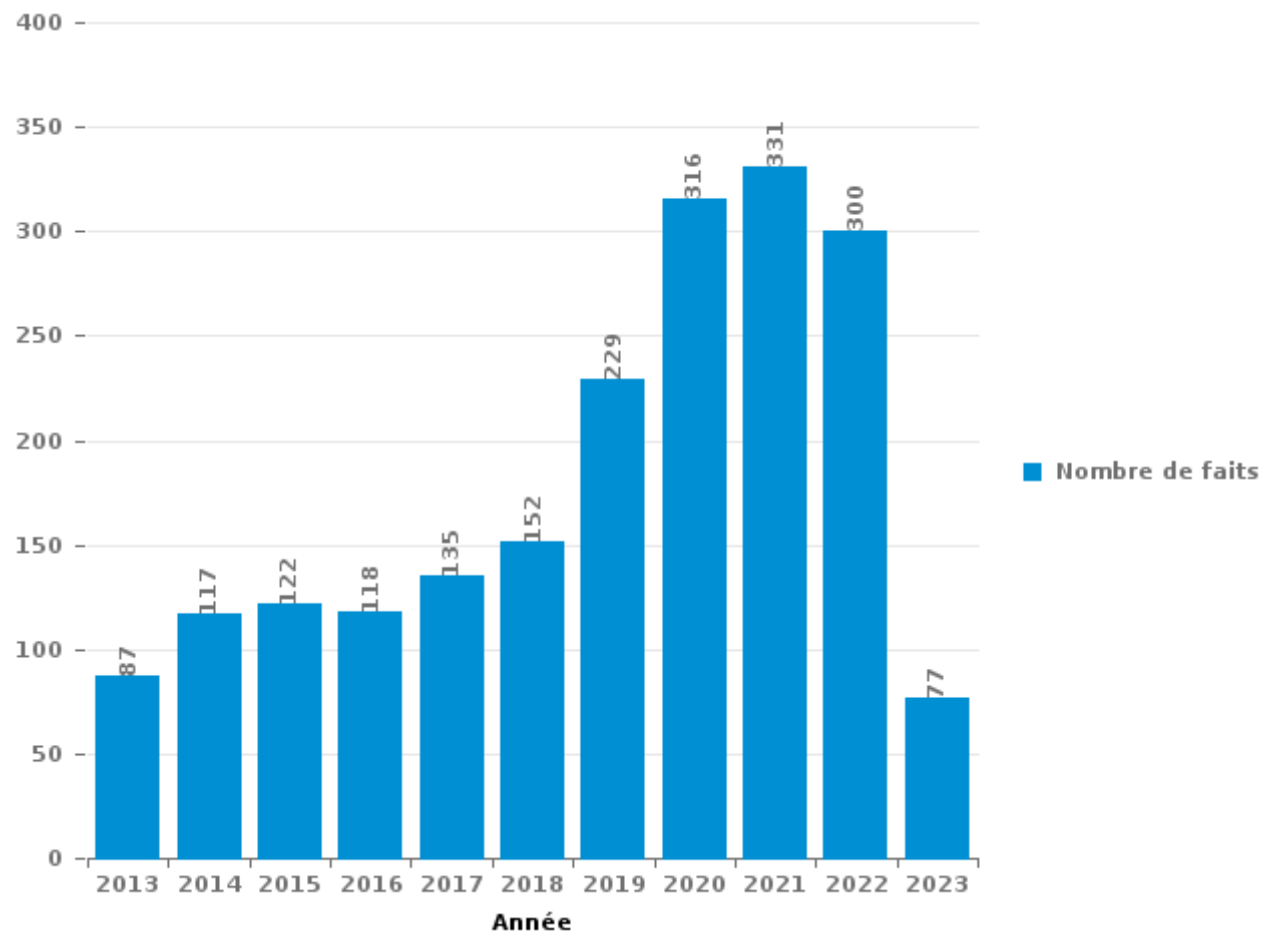
**Zaventem**

***PARTIE III : ICT***



**Zaventem**

Nombre total de délits avec un élément ICT/online, depuis 2013





Criminalité ICT/online au sens strict

Infractions (exhaustif)

	2013	2014	2015	2016	2017	2018	2019	2020	2021	2022	2023
Criminalité informatique: Faux en informatique:		1	1	2	3	1	2	2	13		
Criminalité informatique: Fraude informatique:	37	35	33	34	46	49	92	99	81	94	24
Criminalité informatique: Hacking:	7	6	13	7	7	8	16	23	15	8	3
Criminalité informatique: Sabotage:	1	1		1	2	1	4	1		1	
Infr. contre autres valeurs morales et sentiments: Violation de communication par particulier:	2	1				3	2				
Infr. contre l'autorité publique: Refus de coopération (informatique et télécom):					1	2	7			2	
<b>Total:</b>	<b>47</b>	<b>44</b>	<b>47</b>	<b>44</b>	<b>59</b>	<b>64</b>	<b>123</b>	<b>125</b>	<b>109</b>	<b>105</b>	<b>27</b>

Figures criminelles (à considérer spécifiquement – ne pas additionner avec d'autres éléments – risque de double comptage!)

	2013	2014	2015	2016	2017	2018	2019	2020	2021	2022	2023
Fraude de cartes de paiements	21	19	14	19	19	20	50	17	15	24	5
Phishing	1	1					1	12	5	2	1
Ransomware					1	1	2	2	1	3	
Shouldersurfing	2	5		2	4	6	16	2	5		2
Skimming	2		3	1	3	1	5	1	2	1	



## Criminalité ICT/online au sens large

Infractions (uniquement si code-fait existe)

	2013	2014	2015	2016	2017	2018	2019	2020	2021	2022	2023
Fraude: Escroquerie: Fraude par internet	29	42	58	40	58	65	88	191	184	165	38
Infr. contre la Sécurité de l'Etat: Terrorisme: Diffuser un message qui incite au terrorisme					1						
Infr. contre les moeurs: Grooming (contact par ICT avec mineur < 16 ans):							1		2		
Infr. contre les moeurs: Incitation à la débauche: Publicité par ICT pour débauche					1						
Infr. contre les moeurs: Voyeurisme: Diffusion enregistrement nudité ou intimité								2	6	1	
<b>Total:</b>	<b>29</b>	<b>42</b>	<b>58</b>	<b>40</b>	<b>60</b>	<b>65</b>	<b>89</b>	<b>193</b>	<b>192</b>	<b>166</b>	<b>38</b>

Figures criminelles (à considérer spécifiquement – ne pas additionner avec d'autres éléments – risque de double comptage!)

	2013	2014	2015	2016	2017	2018	2019	2020	2021	2022	2023
Cyberharcèlement	14	27	14	25	9	16	16	23	28	25	8

# ***STATISTIQUES POLICIERES DE CRIMINALITE***

---

***LIEU DE PERPETRATION: COMMUNE***

**Zaventem**

***PARTIE IV : DESTINATION LIEU***



Zaventem

Vol et extorsion

	2000	2013	2014	2015	2016	2017	2018	2019	2020	2021	2022	2023
Habitation: maison	217	388	277	324	182	116	158	142	94	150	176	24
Voie publique	160	226	166	185	176	121	127	159	100	139	129	25
Magasin	85	110	102	91	95	96	84	104	65	83	75	20
Entreprise	166	89	99	79	45	64	46	38	40	39	35	15
Parking	106	93	90	68	52	85	45	57	42	29	54	8
Habitation: appartement	39	70	41	55	29	35	38	61	26	53	46	7
Inconnue	37	28	49	48	44	34	49	54	28	42	44	10
Habitation: non précisée	26	60	55	63	28	17	26	34	23	37	34	11
Habitation: allée	21	31	36	12	26	13	18	24	10	22	32	5
Horeca	35	35	34	24	17	22	21	13	8	3	17	3
Moyen de transport: voiture	101	27	21	8	17	13	13	9	4	8	5	1
Habitation: dépendances	14	10	5	26	8	17	18	23	23	18	17	
Habitation: garage	17	15	8	11	16	10	13	12	13	18	17	2
Institution d'enseignement	33	8	12	14	22	7	4	16	8	1	9	6
Station de bus / métro et gare de chemin de fer	10	12	5	9	24	10	13	19	9	9	16	2
Moyen de transport: train / tram / métro	9	13	14	11	9	14	16	13	6	2	13	2
Autre	12	10	7	10	8	16	10	10	4	15	9	4
Chantier	8	5	11	15	13	8	15	11	7	8	8	1
Culture et loisirs	3	9	6	1	6	7	7	4	3	2	8	4
Infrastructure sportive	19	3	7	5	8		2	5	3	1	2	2
Service public	8	5	5	1	9	3	6	5	4	5	3	1
Banque / institution financière	6	5	5	2	3	3	4	6	4	10	2	1
Service	10	6	5	3	6	4	4	3	1	3	3	1
Station essence	5	1	3	5		7	3	3	2	4	7	3
Emplacement de vélo	1	5		1	4	1	3	9	2	2	10	4
Moyen de transport: autobus / autocar	1	7	5	4	2	1	4	4	1	3	5	1
Terrain	4	2	7	3	1	3	8	1	2	2	2	1
Moyen de transport: camion	10	1	6	1	2	1	1	1	4	2	3	1
Moyen de transport: autre	5	6	2	1	5		2	1	2	1	3	
Maison de repos	5	2	2	2	2	2	4	4	1	2		
Bâtiment administratif	7	1	1	1	1	1	4				2	1
Médecin / dentiste / pharmacien	2	3			1	4		6		1	1	1
Habitation: autre	1	4	1	4				1		2	2	
Arrêt de bus / tram	1			1	5	2		2		1	1	
Edifice religieux / lieu du culte	1	3	1	2	3						1	1
Stade	5	2	2	2								
Maison de débauche		1			1	1				1		
Guichet automatique					1	1			1			
Cimetière		1	1									
Hôpital		1										
Installation militaire				1								
<b>Total</b>	<b>1.190</b>	<b>1.298</b>	<b>1.091</b>	<b>1.093</b>	<b>871</b>	<b>739</b>	<b>766</b>	<b>854</b>	<b>540</b>	<b>718</b>	<b>791</b>	<b>168</b>

PPF/DGR/DRI/BIPOL - Statistiques policières de criminalité (date de clôture: 22/09/2023)

Les données pour les années 2001 jusqu'à 2012 ne sont plus publiées mais restent disponibles sur demande auprès du service BIPOL.

Les données pour 2023 ne concernent que le 1er trimestre.



Dégradation de la propriété

	2000	2013	2014	2015	2016	2017	2018	2019	2020	2021	2022	2023
Voie publique	79	117	124	101	96	104	94	99	71	80	77	24
Parking	41	31	32	42	29	49	42	40	30	22	41	10
Habitation: résidence principale	27	36	32	46	23	26	37	21	22	23	24	14
Inconnue	5	7	8	9	11	8	21	3	12	8	7	1
Entreprise	11	8	2	6	3	5	6	8	5	9	4	2
Moyen de transport: voiture	34	7	6	3	3	1	2	6	3	1	1	1
Habitation: non précisée	4	5	6	5	4	3	8	7	6	4	8	
Habitation: allée	1	8	6	4	7	4	2	6	6	5	2	
Institution d'enseignement	6	8	6	6	3	4	7	3	1	5	1	
Habitation: jardin	6	7	5	5	2	2	6	1	2	6	1	1
Horeca	4	6	2	1	5	6	3	4	2	4	2	
Culture et loisirs	4	5	5	4	6	1	3	1	1	1	1	
Terrain	4	6	3	5	2	2	5	2	2			
Autre	2	2	3	2	1	7	5		1	4	2	1
Magasin	2	2	2	4	2	3	2	3	4	1	2	2
Habitation: garage	5		1	1	4	2		2	1	4	2	
Infrastructure sportive	2		2		4	2		3	1	4	2	
Habitation: dépendances	5	3	1	1	3		1			1	2	1
Moyen de transport: autre	4	2		4	1	1	2	1		1		
Service public		1		4	1	1	2	1		5	1	
Bureau de police	2		1		5	1		1		1	3	
Bâtiment administratif	1			4		1	2	1	2		2	
Chantier	2	1	2	1	2	1		2		1	1	
Arrêt de bus / tram	1	1			3		1	1		1	2	1
Habitation: résidence secondaire	2					1		2		3		1
Service		1	1				1	1	1		1	
Station essence	2			1						1	2	
Banque / institution financière	1			1				1	1			
Edifice religieux / lieu du culte		1			1					1	1	
Stade			3					1				
Station de bus / métro et gare de chemin de fer	1			1		1				1		
Emplacement de vélo		1			1				1			
Cimetière	1									1		
Eaux intérieures et maritimes			1		1							
Maison de débauche					1							
<b>Total</b>	<b>259</b>	<b>266</b>	<b>254</b>	<b>261</b>	<b>224</b>	<b>236</b>	<b>252</b>	<b>221</b>	<b>175</b>	<b>198</b>	<b>192</b>	<b>59</b>



Zaventem

Infractions contre l'intégrité physique

	2000	2013	2014	2015	2016	2017	2018	2019	2020	2021	2022	2023
Habitation	51	74	103	81	80	92	87	76	51	63	81	23
Voie publique	53	38	49	53	52	52	56	36	38	45	53	14
Inconnue	3	4	6	6	3	13	5	3	10	15	9	
Horeca	13	9	4	4	5	11	10	6	2	1	4	2
Institution d'enseignement	1	3	3	7	4	5	6	6	1	4	10	1
Parking	8	5	2	5	5	3	2	7	2	3	5	2
Magasin		5	3	3	1	3	5	2	7	6	2	1
Entreprise	8	3	4	1	2	3	1	1		3	3	1
Service public			5	1	3	1		3	1	11	4	
Moyen de transport: train / tram / métro	1	5	3	1	3	2		1		1		1
Habitation: allée	2	5	1	1	1			1	1	3		
Station de bus / métro et gare de chemin de fer	2			1	2	3	3		1	2	1	
Infrastructure sportive	4	2			2	2		2		1		1
Culture et loisirs	1	1	2	1		3		1		1	2	1
Terrain	3	1		1	4	1		1	1	1		
Autre	1		1	1	1		1	1	1	2	2	
Habitation: jardin	3		1	1	1		2	1	1	1		
Stade	2	1		2		2		1	1			
Moyen de transport: autobus / autocar		2			1		3	1				1
Moyen de transport: autre	1	1		2	2				1			
Station essence			1			2	2	1				1
Bureau de police		1				1	1			1	1	
Arrêt de bus / tram							1			2	1	
Service	1	1		1								1
Bâtiment administratif	1		2									
Maison de débauche					1	1						
Médecin / dentiste / pharmacien								1				1
Banque / institution financière				1								
Edifice religieux / lieu du culte									1			
Hôpital										1		
Installation militaire		1										
<b>Total</b>	<b>159</b>	<b>162</b>	<b>190</b>	<b>174</b>	<b>173</b>	<b>200</b>	<b>185</b>	<b>152</b>	<b>120</b>	<b>167</b>	<b>181</b>	<b>48</b>





# ***STATISTIQUES POLICIERES DE CRIMINALITE***

---

***LIEU DE PERPETRATION: COMMUNE***

**Zaventem**

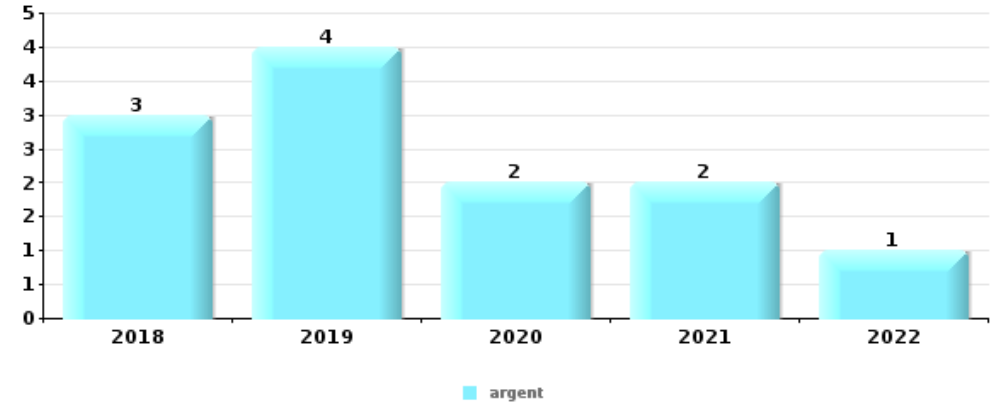
***PARTIE V : OBJETS ET MOYENS DE TRANSPORT***



Zaventem

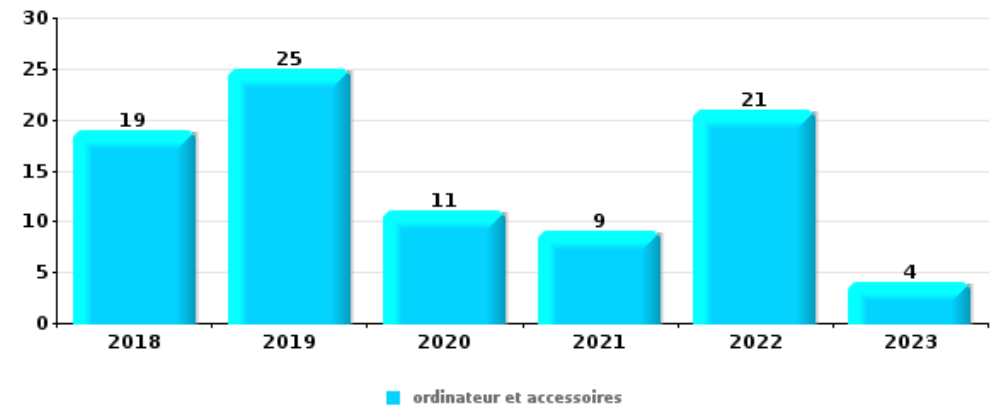
Vol à main armée

Top 5 Objets volés (sbd nombre de faits)		2018	2019	2020	2021	2022	2023
1	argent	3	4	2	2	1	
2	GSM et accessoires	2	2	2	2	2	
3	bijouterie / montre	1	2	1	1		
4	carte bancaire / carte de crédit	1		1	1	1	
4	clé	1	1		2		



Vol dans ou sur un véhicule

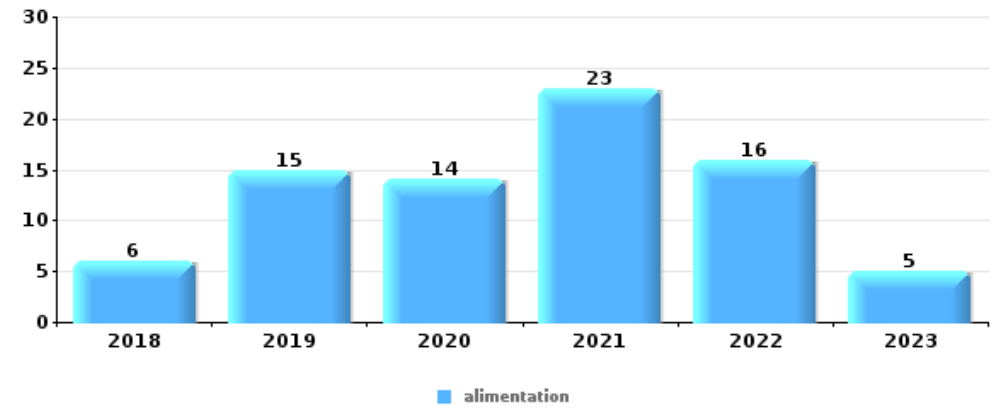
Top 5 Objets volés (sbd nombre de faits)		2018	2019	2020	2021	2022	2023
1	ordinateur et accessoires	19	25	11	9	21	4
2	argent	8	14	7	16	22	2
3	carte d'identité / passeport	7	16	8	12	19	1
4	pièce de moyen de transport	15	22	8	11	4	2
5	permis de conduire	9	12	6	15	18	1





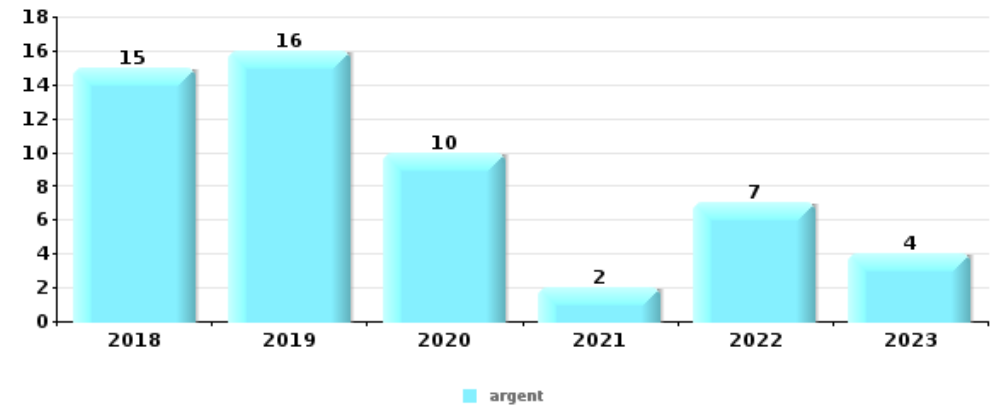
Vol à l'étalage

Top 5 Objets volés (sbd nombre de faits)		2018	2019	2020	2021	2022	2023
1	alimentation	6	15	14	23	16	5
2	meuble	3	5	1	9	3	1
3	ordinateur et accessoires	1	4	3	3	3	1
4	parfum / produit de beauté		7	5	1	1	
5	tabac	1	2	2	3	3	1



Cambrilage ds entreprise ou commerce

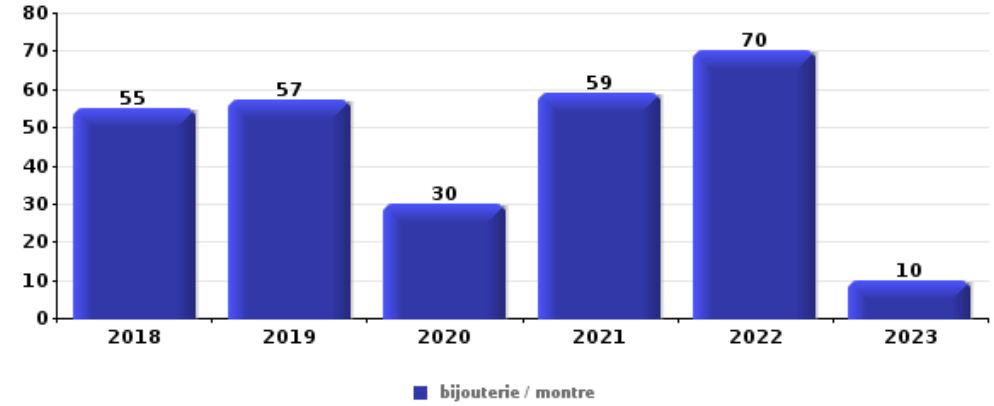
Top 5 Objets volés (sbd nombre de faits)		2018	2019	2020	2021	2022	2023
1	argent	15	16	10	2	7	4
2	ordinateur et accessoires	4	1	6	3	2	3
3	outillage	3	1	3	1		2
4	multimédia	3	1	3	1		1
4	tabac	1	2	3	1		2





**Cambriolage dans habitation**

Top 5 Objets volés (sbd nombre de faits)		2018	2019	2020	2021	2022	2023
1	bijouterie / montre	55	57	30	59	70	10
2	argent	35	48	15	36	44	6
3	ordinateur et accessoires	20	24	4	16	12	4
4	vêtement	17	6	3	18	14	3
5	multimédia	21	11	3	7	14	3



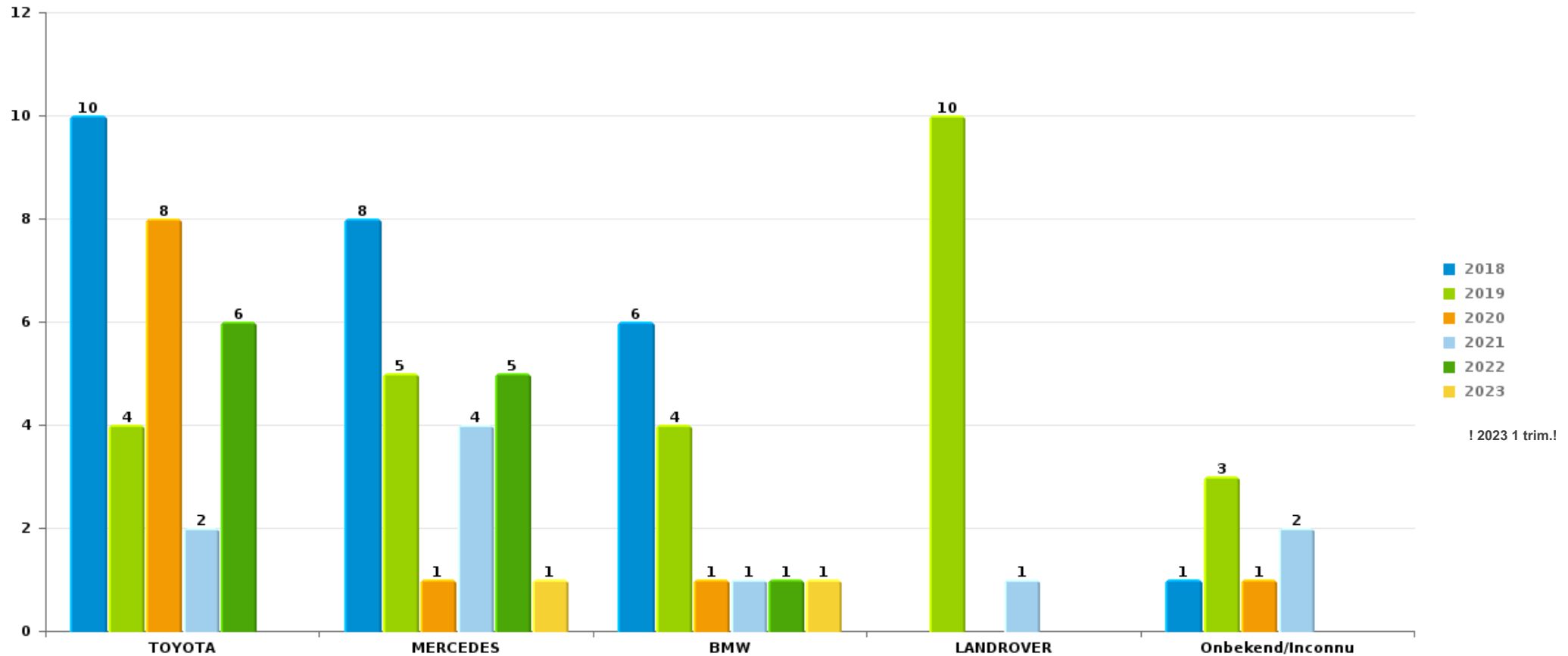
*Remarque: en ce qui concerne les objets, aucun total n'est reproduit étant donné que plusieurs objets peuvent avoir été volés lors d'un même fait.*



Zaventem

Vol de voiture

Nombre de voitures volées par marque (Top 5)



! 2023 1 trim.!

# ***STATISTIQUES POLICIERES DE CRIMINALITE***

---

***LIEU DE PERPETRATION: COMMUNE***

**Zaventem**

***PARTIE VI : SUSPECTS***



## Partie 1: Niveau FAITS (comptage du nombre de faits pour lesquels un certain type de suspect est impliqué)

### 1.1. Nombre d'infractions selon le sexe des suspects identifiés (par catégorie principale)

Étant donné que, tant un suspect identifié masculin qu'un suspect identifié féminin peuvent être impliqués lors d'un même fait, il est possible que la somme des colonnes «Hommes» et «Femmes» soit supérieure à la valeur de la colonne «Total...» (voir également la note méthodologique)

#### Zaventem

#### 2023

Catégorie principale / Sexe	Nombre total de faits avec au moins 1 suspect	Hommes	%	Femmes	%
Législation sur les étrangers	27	26	96,3%	1	3,7%
Drogues	25	24	96,0%	2	8,0%
Vol et extorsion	22	21	95,5%	1	4,5%
Hormones et dopage	13	12	92,3%	2	15,4%
Infr. contre l'intégrité physique	13	11	84,6%	5	38,5%
Ivresse et alcool	9	7	77,8%	2	22,2%
Fraude	8	8	100,0%	1	12,5%
Infr. contre la sécurité publique	8	6	75,0%	2	25,0%
Registre de population	8	7	87,5%	1	12,5%
Pratiques commerciales	6	6	100,0%		
Dégradation de la propriété	5	3	60,0%	2	40,0%
Infr. contre autres valeurs morales et sentiments	5	5	100,0%		
Infr. contre l'autorité publique	5	5	100,0%		
Code pénal social	4	4	100,0%	1	25,0%
Protection de la personne	4	4	100,0%		
Infr. contre les moeurs	3	3	100,0%	1	33,3%



## CRIMINALITE ENREGISTREE: SUSPECTS



Catégorie principale / Sexe	Nombre total de faits avec au moins 1 suspect	Hommes	%	Femmes	%
Criminalité informatique	2	1	50,0%	1	50,0%
Infr. contre la foi publique	2	2	100,0%		
Autres lois spéciales	1			1	100,0%
Infr. relative au statut juridique de l'enfant	1	1	100,0%		
Protection de la jeunesse	1	1	100,0%		
<b>Total</b>	<b>172</b>	<b>157</b>	<b>91,3%</b>	<b>23</b>	<b>13,4%</b>



## 1.2. Nombre d'infractions selon le sexe des suspects identifiés (par figure criminelle)

Étant donné que, tant un suspect identifié masculin qu'un suspect identifié féminin peuvent être impliqués lors d'un même fait, il est possible que la somme des colonnes «Hommes» et «Femmes» soit supérieure à la valeur de la colonne «Total...» (voir également la note méthodologique)

### Zaventem

**2023**

#### FC Vol moyen de transport

Figure criminelle / Sexe	Nombre total de faits avec au moins 1 suspect identifié	Hommes	%
<b>Vol de vélo</b>	<b>1</b>	<b>1</b>	<b>100,0%</b>
<b>Total</b>	<b>PA</b>	<b>PA</b>	<b>PA</b>

#### FC Cambriolage

Figure criminelle / Sexe	Nombre total de faits avec au moins 1 suspect identifié	Hommes	%
<b>Cambriolage dans habitation</b>	<b>3</b>	<b>3</b>	<b>100,0%</b>
<b>Cambriolage ds service public ou bâtiment administ</b>	<b>1</b>	<b>1</b>	<b>100,0%</b>
<b>Cambriolage dans bâtiment (total)</b>	<b>4</b>	<b>4</b>	<b>100,0%</b>
<b>Total</b>	<b>PA</b>	<b>PA</b>	<b>PA</b>

## CRIMINALITE ENREGISTREE: SUSPECTS



### FC Vol autre

Figure criminelle / Sexe	Nombre total de faits avec au moins 1 suspect identifié	Hommes	%
Vol avec violence sans arme	1	1	100,0%
Vol dans ou sur un véhicule	1	1	100,0%
Vol d'armes et explosifs	1	1	100,0%
Vol à la tire	1	1	100,0%
Vol à l'étalage	7	7	100,0%
Vol par ruse	2	2	100,0%
<b>Total</b>	<b>PA</b>	<b>PA</b>	<b>PA</b>

### Criminalité ICT

Figure criminelle / Sexe	Nombre total de faits avec au moins 1 suspect identifié	Hommes	%
Fraude de cartes de paiements	1	1	100,0%
Shouldersurfing	1	1	100,0%
<b>Total</b>	<b>PA</b>	<b>PA</b>	<b>PA</b>

### FC Autre

Figure criminelle / Sexe	Nombre total de faits avec au moins 1 suspect identifié	Femmes	%
Dégradation de voiture	1	1	100,0%
<b>Total</b>	<b>PA</b>	<b>PA</b>	<b>PA</b>



**PH Violence intrafamiliale (VIF)**

Figure criminelle / Sexe	Nombre total de faits avec au moins 1 suspect identifié	Hommes	%	Femmes	%
VIF: physique, dans le couple	5	5	100,0%	2	40,0%
VIF: physique, envers d'autres membres	1	1	100,0%		
VIF: psychique, dans le couple	3	3	100,0%		
VIF: économique, dans le couple	2	2	100,0%		
VIF: économique, envers d'autres membres	4	4	100,0%		
<b>Total</b>	<b>PA</b>	<b>PA</b>	<b>PA</b>	<b>PA</b>	<b>PA</b>

**PH Hormones et dopage**

Figure criminelle / Sexe	Nombre total de faits avec au moins 1 suspect identifié	Hommes	%	Femmes	%
Dopage humain	13	12	92,3%	2	15,4%
<b>Total</b>	<b>PA</b>	<b>PA</b>	<b>PA</b>	<b>PA</b>	<b>PA</b>

**PH Violence dans l'espace public**

Figure criminelle / Sexe	Nombre total de faits avec au moins 1 suspect identifié	Hommes	%	Femmes	%
Violence physique (transport public)	1			1	100,0%
Violence physique (voie publique)	1	1	100,0%		
Violence physique (endroit accessible au public)	3	2	66,7%	2	66,7%
Violence sexuelle (voie publique)	2	2	100,0%	1	50,0%
Violence psychique (voie publique)	2	2	100,0%		
Violence psychique (endroit accessible au public)	2	1	50,0%	1	50,0%
<b>Total</b>	<b>PA</b>	<b>PA</b>	<b>PA</b>	<b>PA</b>	<b>PA</b>

## CRIMINALITE ENREGISTREE: SUSPECTS



### PH Autre

Figure criminelle / Sexe	Nombre total de faits avec au moins 1 suspect identifié	Hommes	%
Cyberharcèlement	3	3	100,0%
Fraude à l'identité	2	2	100,0%
Total	PA	PA	PA



### 1.3. Nombre d'infractions selon l'âge des suspects identifiés (par catégorie principale)

Étant donné que, tant un suspect identifié mineur qu'un suspect identifié majeur peuvent être impliqués lors d'un même fait, il est possible que la somme des colonnes «Mineur» et «Majeur» soit supérieure à la valeur de la colonne «Total...» (voir également la note méthodologique)

#### Zaventem

2023

Catégorie principale / Âge	Nombre total de faits avec au moins 1 suspect identifié	Mineur	%	Majeur	%
Législation sur les étrangers	27			27	100,0%
Drogues	25			25	100,0%
Vol et extorsion	22	6	27,3%	16	72,7%
Hormones et dopage	13			13	100,0%
Infr. contre l'intégrité physique	13	3	23,1%	10	76,9%
Ivresse et alcool	9	1	11,1%	8	88,9%
Fraude	8	1	12,5%	7	87,5%
Infr. contre la sécurité publique	8	1	12,5%	7	87,5%
Registre de population	8			8	100,0%
Pratiques commerciales	6			6	100,0%
Dégradation de la propriété	5			5	100,0%
Infr. contre autres valeurs morales et sentiments	5			5	100,0%
Infr. contre l'autorité publique	5			5	100,0%
Code pénal social	4			4	100,0%
Protection de la personne	4			4	100,0%
Infr. contre les mœurs	3	1	33,3%	2	66,7%
Criminalité informatique	2			2	100,0%
Infr. contre la foi publique	2			2	100,0%
Autres lois spéciales	1			1	100,0%
Infr. relative au statut juridique de l'enfant	1			1	100,0%
Protection de la jeunesse	1	1	100,0%		
<b>Total</b>	<b>172</b>	<b>14</b>	<b>8,1%</b>	<b>158</b>	<b>91,9%</b>



## 1.4. Nombre d'infractions selon l'âge des suspects identifiés (par figure criminelle)

Étant donné que, tant un suspect identifié mineur qu'un suspect identifié majeur peuvent être impliqués lors d'un même fait, il est possible que la somme des colonnes «Mineur» et «Majeur» soit supérieure à la valeur de la colonne «Total...»  
(voir également la note méthodologique)

### Zaventem

2023

#### FC Vol moyen de transport

Figure criminelle / Âge	Nombre total de faits avec au moins 1 suspect identifié	Majeur	%
Vol de vélo	1	1	100,0%
<b>Total</b>	<b>PA</b>	<b>PA</b>	<b>PA</b>

#### FC Cambriolage

Figure criminelle / Âge	Nombre total de faits avec au moins 1 suspect identifié	Mineur	%	Majeur	%
Cambriolage dans habitation	3			3	100,0%
Cambriolage ds service public ou bâtiment administ	1	1	100,0%		
Cambriolage dans bâtiment (total)	4	1	25,0%	3	75,0%
<b>Total</b>	<b>PA</b>	<b>PA</b>	<b>PA</b>	<b>PA</b>	<b>PA</b>

#### FC Vol autre

Figure criminelle / Âge	Nombre total de faits avec au moins 1 suspect identifié	Mineur	%	Majeur	%
Vol avec violence sans arme	1			1	100,0%
Vol dans ou sur un véhicule	1			1	100,0%
Vol d'armes et explosifs	1			1	100,0%
Vol à la tire	1			1	100,0%
Vol à l'étalage	7			7	100,0%
Vol par ruse	2	1	50,0%	1	50,0%
<b>Total</b>	<b>PA</b>	<b>PA</b>	<b>PA</b>	<b>PA</b>	<b>PA</b>

## CRIMINALITE ENREGISTREE: SUSPECTS



### Criminalité ICT

Figure criminelle / Âge	Nombre total de faits avec au moins 1 suspect identifié	Majeur	%
Fraude de cartes de paiements	1	1	100,0%
Shouldersurfing	1	1	100,0%
<b>Total</b>	<b>PA</b>	<b>PA</b>	<b>PA</b>

### FC Autre

Figure criminelle / Âge	Nombre total de faits avec au moins 1 suspect identifié	Majeur	%
Dégradation de voiture	1	1	100,0%
<b>Total</b>	<b>PA</b>	<b>PA</b>	<b>PA</b>

### PH Violence intrafamiliale (VIF)

Figure criminelle / Âge	Nombre total de faits avec au moins 1 suspect identifié	Majeur	%
VIF: physique, dans le couple	5	5	100,0%
VIF: physique, envers d'autres membres	1	1	100,0%
VIF: psychique, dans le couple	3	3	100,0%
VIF: économique, dans le couple	2	2	100,0%
VIF: économique, envers d'autres membres	4	4	100,0%
<b>Total</b>	<b>PA</b>	<b>PA</b>	<b>PA</b>

### PH Hormones et dopage

Figure criminelle / Âge	Nombre total de faits avec au moins 1 suspect identifié	Majeur	%
Dopage humain	13	13	100,0%
<b>Total</b>	<b>PA</b>	<b>PA</b>	<b>PA</b>



## CRIMINALITE ENREGISTREE: SUSPECTS



### PH Violence dans l'espace public

Figure criminelle / Âge	Nombre total de faits avec au moins 1 suspect identifié	Mineur	%	Majeur	%
Violence physique (transport public)	1			1	100,0%
Violence physique (voie publique)	1			1	100,0%
Violence physique (endroit accessible au public)	3	1	33,3%	2	66,7%
Violence sexuelle (voie publique)	2	1	50,0%	1	50,0%
Violence psychique (voie publique)	2			2	100,0%
Violence psychique (endroit accessible au public)	2	1	50,0%	1	50,0%
<b>Total</b>	<b>PA</b>	<b>PA</b>	<b>PA</b>	<b>PA</b>	<b>PA</b>

### PH Autre

Figure criminelle / Âge	Nombre total de faits avec au moins 1 suspect identifié	Majeur	%
Cyberharcèlement	3	3	100,0%
Fraude à l'identité	2	2	100,0%
<b>Total</b>	<b>PA</b>	<b>PA</b>	<b>PA</b>



## Partie 2: Niveau SUSPECTS-FAIT (comptage du nombre de combinaisons suspect-fait)

### 2.1. Nombre de suspects-fait selon le sexe des suspects identifiés (TOP 5 des catégories principales)

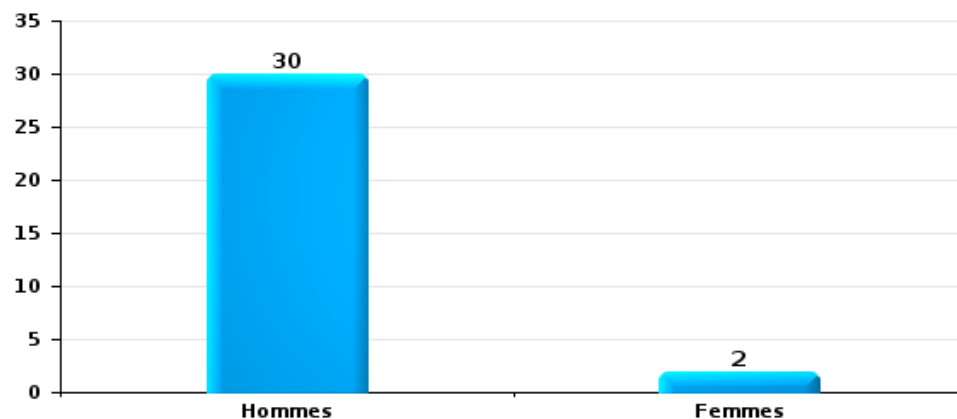
Lorsqu'un même suspect a commis plusieurs faits durant la période considérée, il est aussi comptabilisé plusieurs fois (voir également la note méthodologique)

#### Zaventem

2023

#### Vol et extorsion

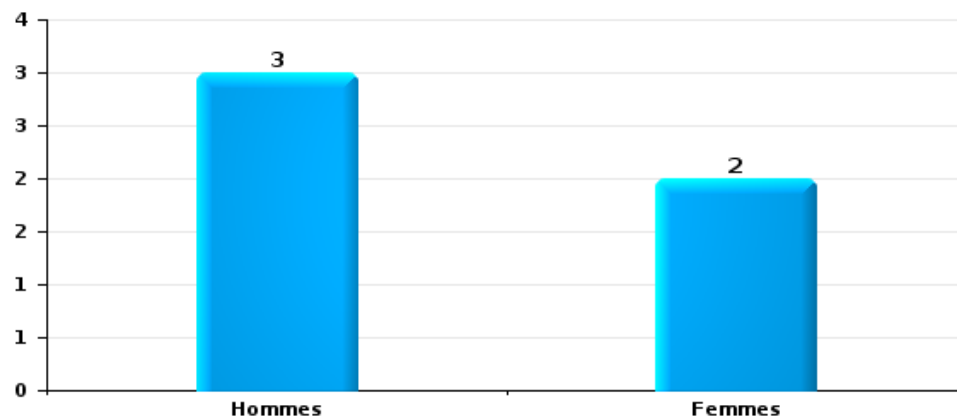
Nombre de suspects-fait selon le sexe





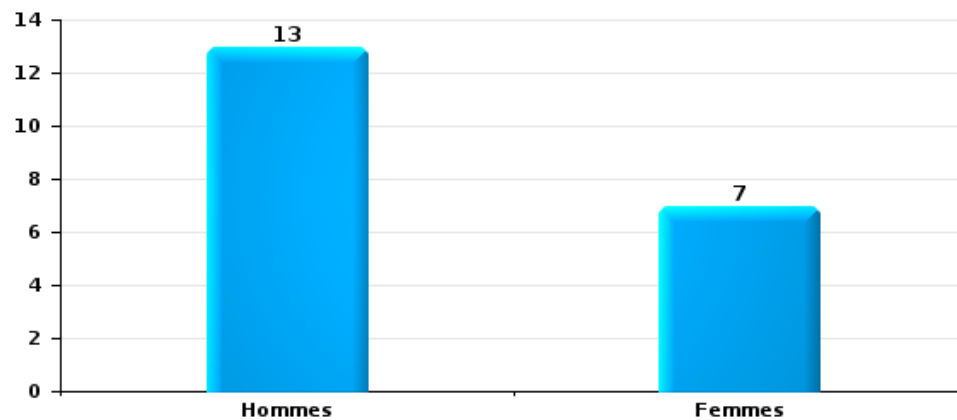
Dégradation de la propriété

Nombre de suspects-fait selon le sexe



Infr. contre l'intégrité physique

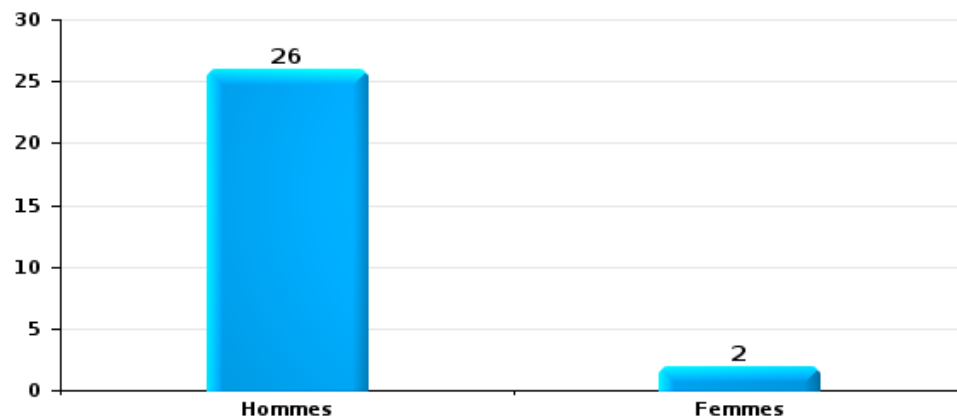
Nombre de suspects-fait selon le sexe





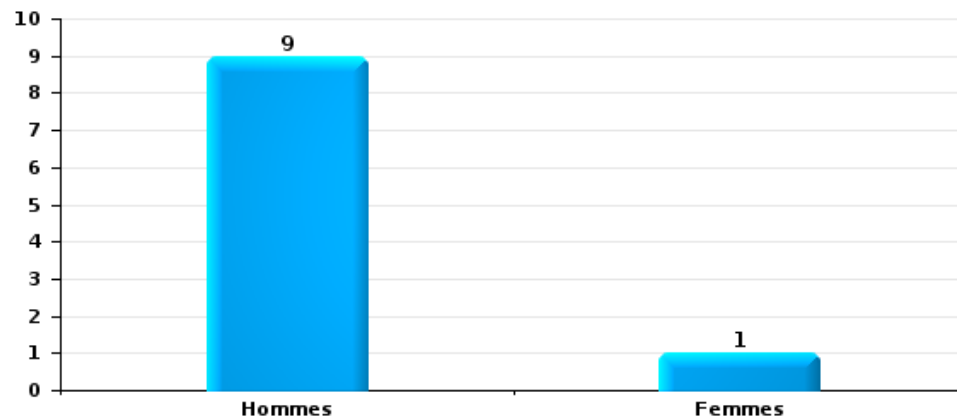
Drogues

Nombre de suspects-fait selon le sexe



Fraude

Nombre de suspects-fait selon le sexe





## 2.2. Nombre de suspects-fait selon le sexe des suspects identifiés (TOP 5 des figures criminelles)

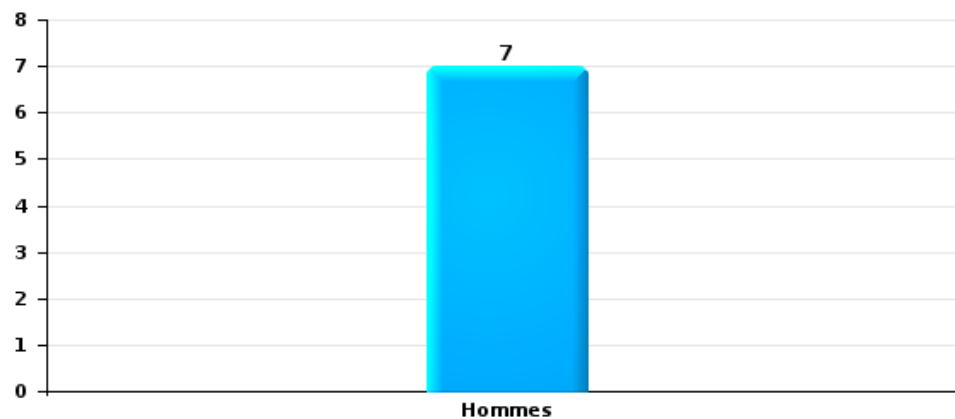
Lorsqu'un même suspect a commis plusieurs faits durant la période considérée, il est aussi comptabilisé plusieurs fois (voir également la note méthodologique)

### Zaventem

2023

### Cambriolage dans bâtiment (total)

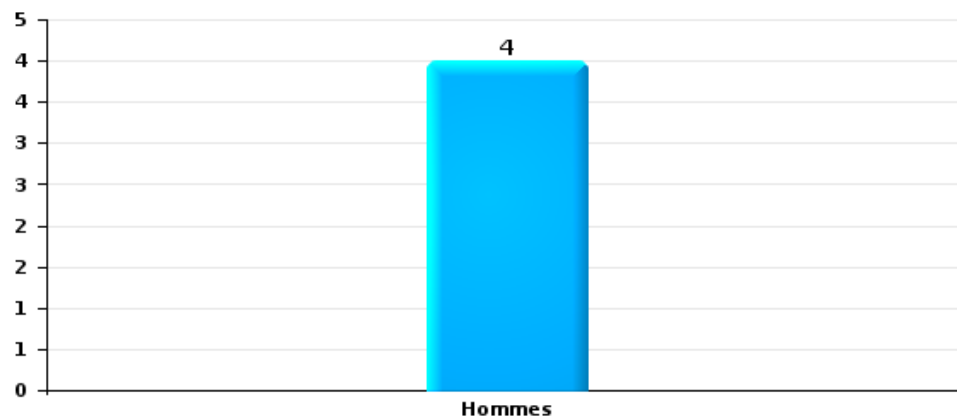
Nombre de suspects-fait selon le sexe





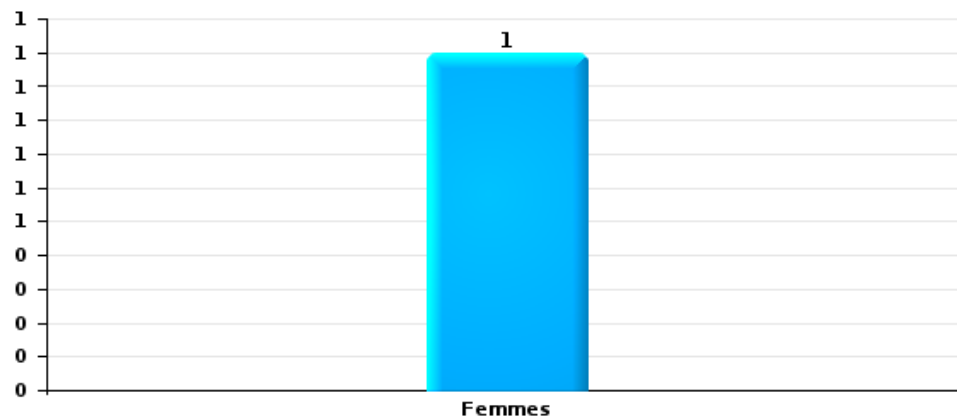
Vol dans ou sur un véhicule

Nombre de suspects-fait selon le sexe



Dégradation de voiture

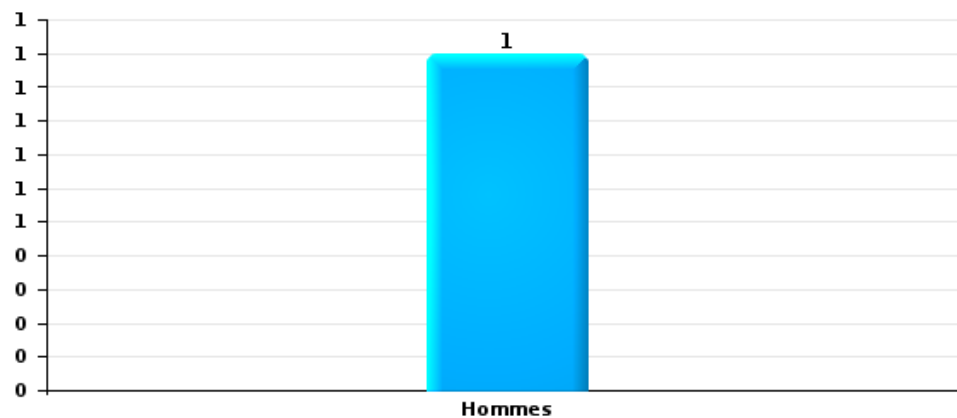
Nombre de suspects-fait selon le sexe





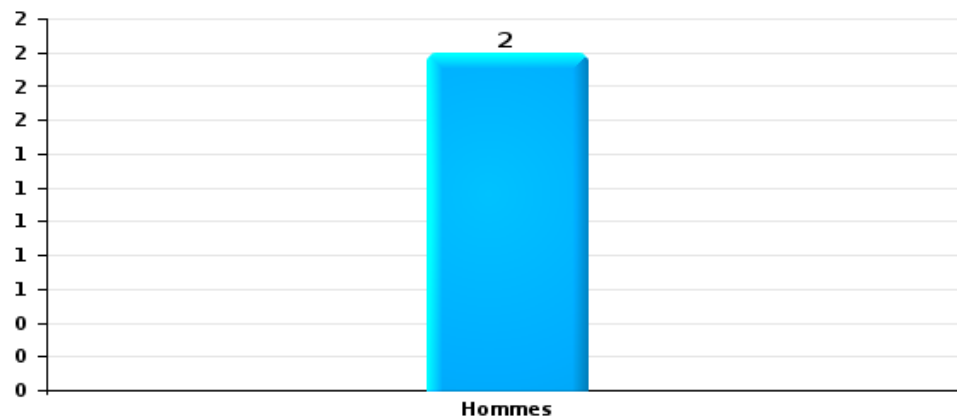
Vol de vélo

Nombre de suspects-fait selon le sexe



Vol à la tire

Nombre de suspects-fait selon le sexe





### 2.3. Nombre de suspects-fait selon l'âge des suspects identifiés (TOP 5 des catégories principales)

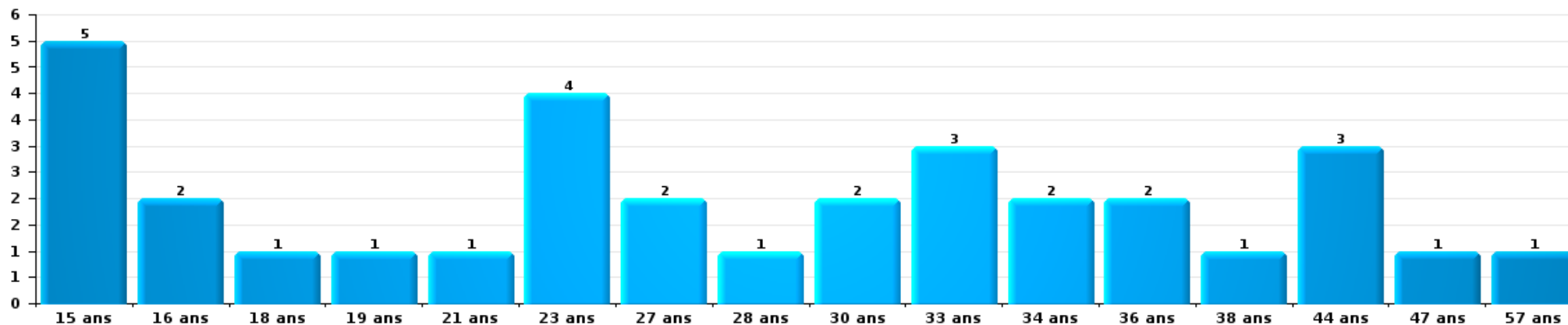
1) Lorsqu'un même suspect a commis plusieurs faits durant la période considérée, il est aussi comptabilisé plusieurs fois, qu'il ait le même âge ou non – 2) Les suspects au-dessous de 14 ans et à partir de 90 ans ne sont pas repris dans le tableau (voir également la note méthodologique)

#### Zaventem

2023

#### Vol et extorsion

Nombre de suspects-fait par âge (chronologique)

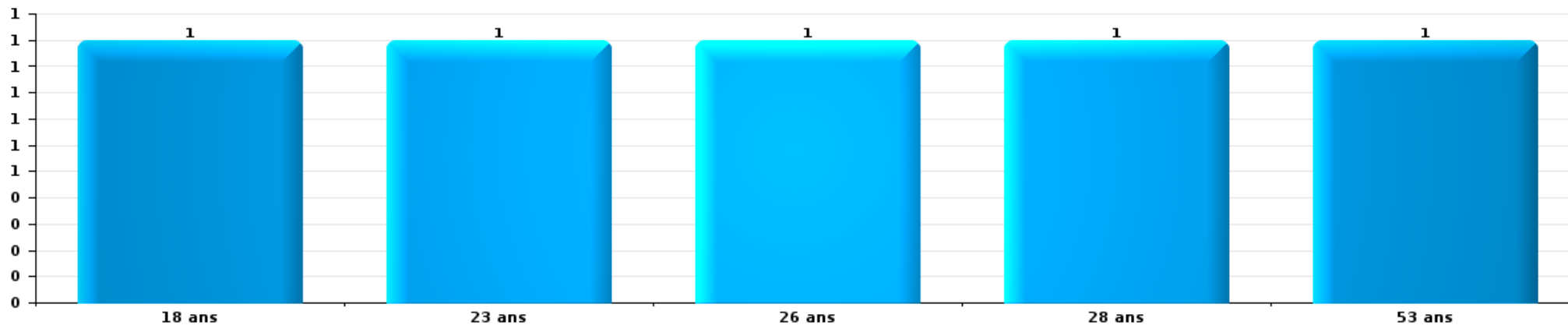






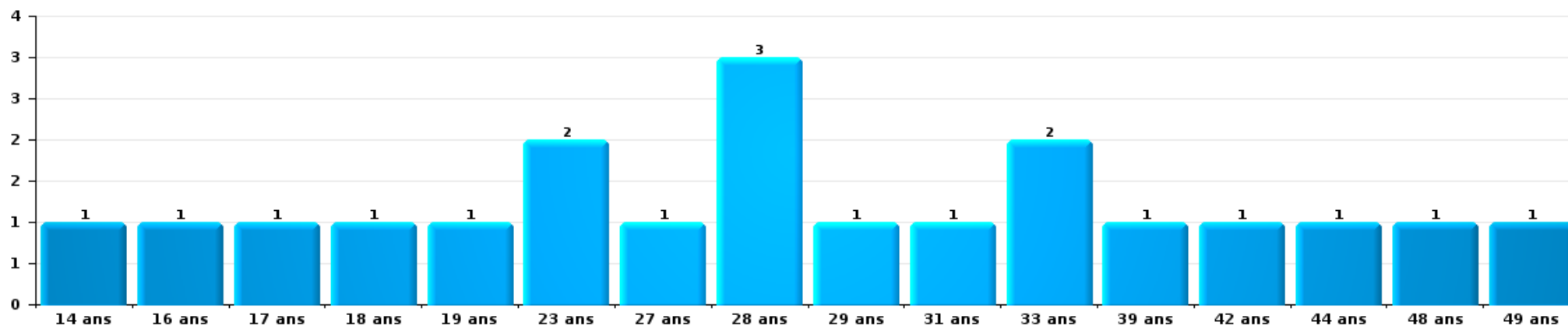
Dégradation de la propriété

Nombre de suspects-fait par âge (chronologique)



Infr. contre l'intégrité physique

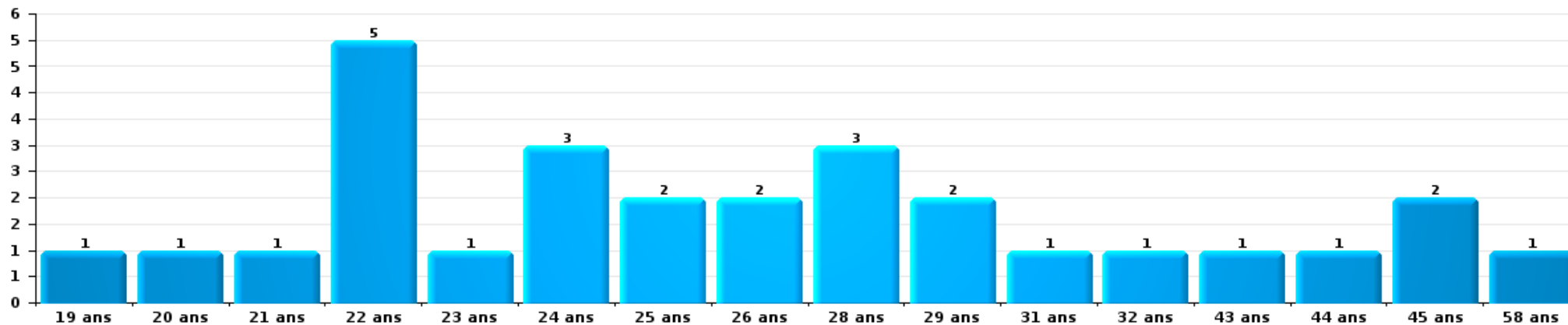
Nombre de suspects-fait par âge (chronologique)





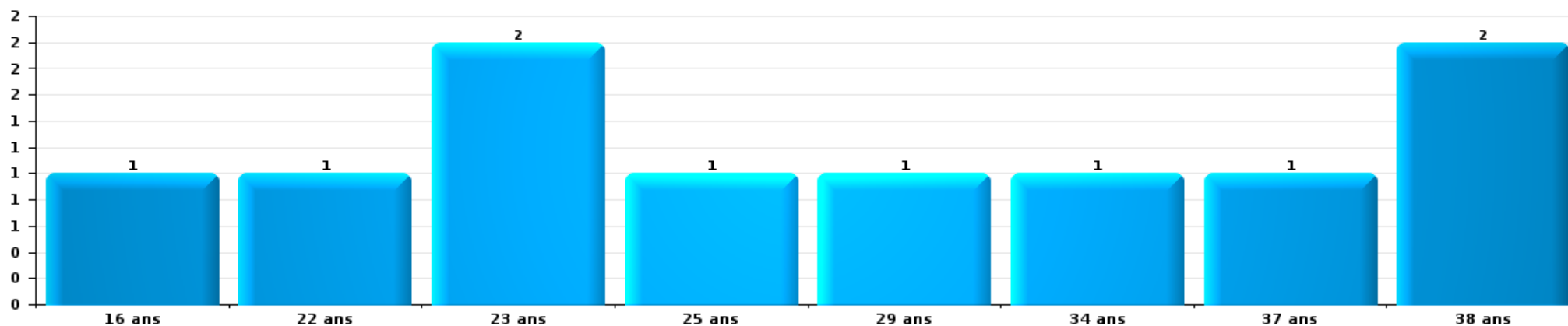
Drogues

Nombre de suspects-fait par âge (chronologique)



Fraude

Nombre de suspects-fait par âge (chronologique)





## 2.4. Nombre de suspects-fait selon l'âge des suspects identifiés (TOP 5 des figures criminelles)

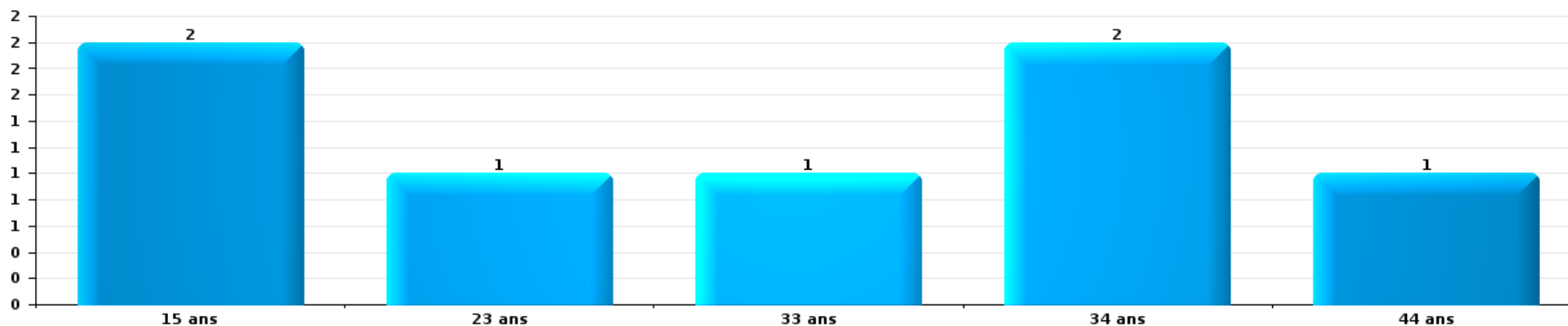
1) Lorsqu'un même suspect a commis plusieurs faits durant la période considérée, il est aussi comptabilisé plusieurs fois, qu'il ait le même âge ou non – 2) Les suspects au-dessous de 14 ans et à partir de 90 ans ne sont pas repris dans le tableau (voir également la note méthodologique)

### Zaventem

2023

### Cambríolage dans bâtiment (total)

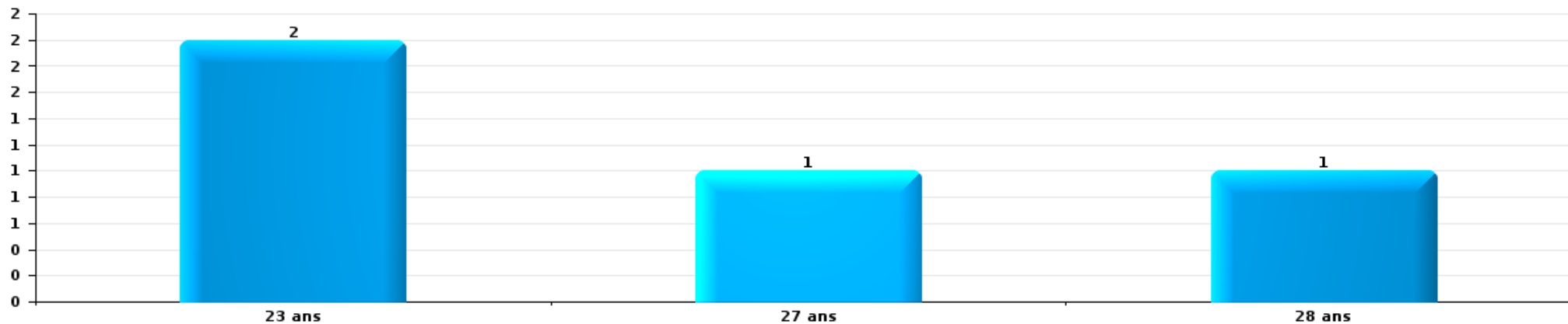
Nombre de suspects-fait par âge (chronologique)





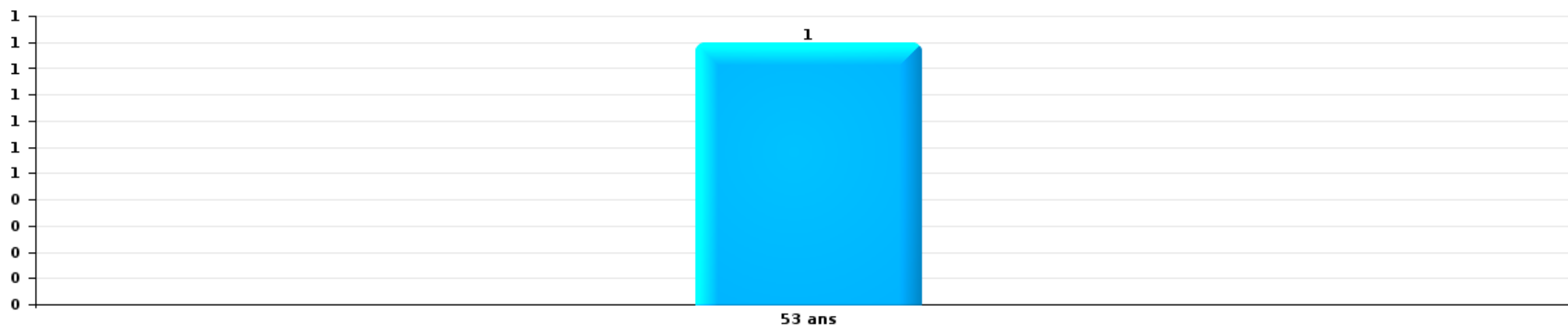
Vol dans ou sur un véhicule

Nombre de suspects-fait par âge (chronologique)



Dégradation de voiture

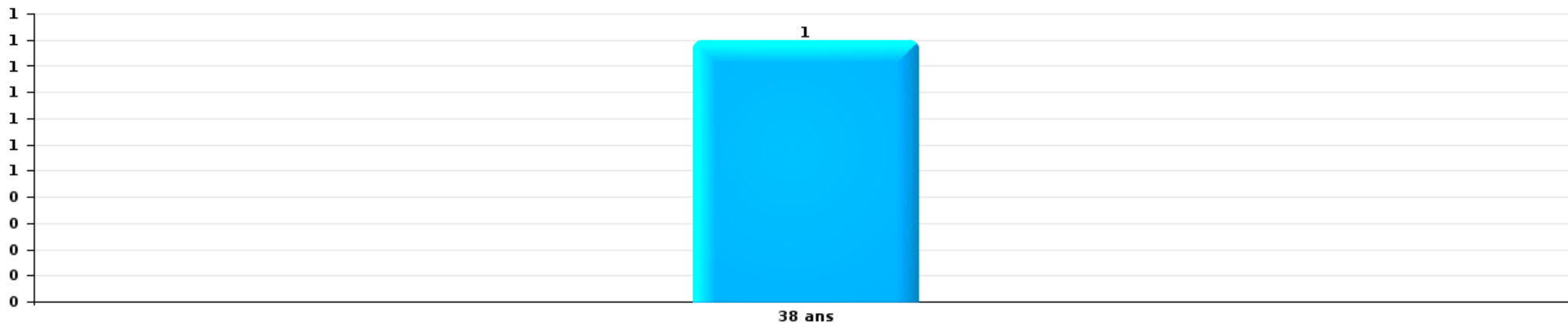
Nombre de suspects-fait par âge (chronologique)






Vol de vélo

Nombre de suspects-fait par âge (chronologique)



Vol à la tire

Nombre de suspects-fait par âge (chronologique)



# ***STATISTIQUES POLICIERES DE CRIMINALITE***

---

***LIEU DE PERPETRATION: COMMUNE***

**Zaventem**

***ANNEXE I: DETAIL PAR CATEGORIE DE DELIT  
CODE PENAL***

Zaventem

Infraction Code pénal

Infr. contre l'intégrité physique

			2000	2013	2014	2015	2016	2017	2018	2019	2020	2021	2022	2023
Assassinat	Autres	Acc.	1								1	1		
		Tent.				1	1							
	Sous-total	1				1	1				1	1		
Meurtre	Parricide (meurtre)	Tent.				1								
	Non spécifié	Acc.									2			
		Tent.	1											
	Autres	Tent.	1	2	4	1	2			1	3	3	1	
Sous-total	2	2	4	2	2				1	5	3	1		
Torture et maltraitance	Torture Traitement inhumain Traitement dégradant	Acc.			1								1	
		Acc.					1	1						
		Acc.					1	1						
	Sous-total			1		2	2						1	
Coups et/ou blessures vol. en sphère familiale	Entre partenaires ou ex-partenaires	Acc.	18	48	68	48	45	44	56	41	29	50	52	11
	Lors d'un différend familial en général	Acc.	17											
	Par les parents envers un mineur	Acc.	4	4	9	4	4	7	4	11	2	5	8	1
	Par les parents envers personne vulnérable	Acc.				2	1			1				
	Envers les parents	Acc.	1	4	4	6	5	6	4	5	5	2	2	
	Envers d'autres ascendants directs ou collatéraux	Acc.	1	4	4	6	6	5	3	1	3	3	3	
Sous-total	41	60	85	66	61	62	67	59	39	60	65	12		
Coups et/ou blessures vol. hors sphère familiale	Bagarres (=coups réciproques)	Acc.	16	23	18	24	39	47	35	33	18	24	24	14
	Coups envers fonctionnaire de police	Acc.	3	1	3	1	2	5	2		1	1	3	
	Envers un mineur par une pers. ayant autorité	Acc.		1	2	5	3	1		1	1	2	3	
	Envers un mineur qualité de l'auteur inconnue	Acc.	4	4	3	3	6	3	1	5	3	6	10	1
	Envers pers. vulnérable par pers. ayant autorité	Acc.				1								
	Envers pers. vulnérable (qualité auteur inconnue)	Acc.						1						
	Envers un mineur par cohabitant sans rel. Autorité	Acc.									1			
	Envers un arbitre de manifestation sportive	Acc.		1			1							
	Coups envers personnel transport public	Acc.		4	2	1	2	1	1	3		1	2	1
		Tent.			1									
	Coups envers personnel autre service public	Acc.			3			1				1		
	Coups envers profession médicale	Acc.							2					
	Coups envers personnel institut d'enseignement	Acc.				1							1	
	Non spécifié	Acc.	64	49	50	58	43	54	55	33	37	46	51	14
	Tent.	1												
Sous-total	88	83	82	93	97	112	97	75	60	82	94	30		
Abstention coupable	Acc.	1		1		1	1	1	2	1	1	4		
Sous-total	1		1		1	1	1	2	1	1	4			

## Infr. contre l'intégrité physique

			2000	2013	2014	2015	2016	2017	2018	2019	2020	2021	2022	2023
Autres infr. volontaires. c/ l'intégrité phys.	Privation de soins à enfant ou personne vulnérable	Acc.		1	1									
	Délaissement d'enfant ou personne vulnérable	Acc.				1				1				
	Abandon d'enfant dans le besoin	Acc.								1				
	Administration substances nuisibles	Acc.								1		1	1	
	Empoisonnement de denrées	Acc.								1				1
	Entrave méchante à la circulation	Acc.	4	2	5	6	3	9	8	3	5	3	4	3
	Voies de faits et violences légères	Tent.							1		1			
	Acc.	5	9	8	4	6	9	6	5	4	10	2		
	<b>Sous-total</b>		<b>9</b>	<b>12</b>	<b>14</b>	<b>11</b>	<b>9</b>	<b>18</b>	<b>15</b>	<b>12</b>	<b>10</b>	<b>14</b>	<b>7</b>	<b>4</b>
Infr. involontaires contre l'intégrité physique	Coups et/ou blessures involontaires	Acc.	8	4	3	1	2	4	1	1	1	2	2	
	Morsure de chien	Acc.		1		1			2	2	3	4	7	2
	Non spécifié	Acc.	9											
	<b>Sous-total</b>		<b>17</b>	<b>5</b>	<b>3</b>	<b>2</b>	<b>2</b>	<b>4</b>	<b>3</b>	<b>3</b>	<b>4</b>	<b>6</b>	<b>9</b>	<b>2</b>
	<b>Total</b>		<b>159</b>	<b>162</b>	<b>190</b>	<b>174</b>	<b>173</b>	<b>200</b>	<b>185</b>	<b>152</b>	<b>120</b>	<b>167</b>	<b>181</b>	<b>48</b>



## Infr. contre la liberté individuelle

		2000	2013	2014	2015	2016	2017	2018	2019	2020	2021	2022	2023
Prise d'otages	Acc.	1	1									1	
	Tent.	1											
	<b>Sous-total</b>	<b>2</b>	<b>1</b>									<b>1</b>	
Enlèvement de mineur ou personne vulnérable	Enlèvement parental	Acc.	1	2		1	1		2	1	1		
		Tent.						1					
	Autre enlèvement	Acc.		2	1								
		Tent.	1	1	2	2	1		1	1		1	
	<b>Sous-total</b>	<b>1</b>	<b>4</b>	<b>5</b>	<b>3</b>	<b>2</b>	<b>1</b>	<b>3</b>	<b>2</b>	<b>1</b>	<b>1</b>		
Détenition par un particulier	Acc.	1	5	5	5	3	2		1	3	2		
	Tent.								1				
	<b>Sous-total</b>	<b>1</b>	<b>5</b>	<b>5</b>	<b>5</b>	<b>3</b>	<b>2</b>	<b>1</b>	<b>1</b>	<b>3</b>	<b>2</b>	<b>1</b>	
	<b>Total</b>	<b>4</b>	<b>10</b>	<b>10</b>	<b>5</b>	<b>8</b>	<b>5</b>	<b>3</b>	<b>4</b>	<b>3</b>	<b>4</b>	<b>4</b>	<b>1</b>

## Infr. contre les mœurs

			2000	2013	2014	2015	2016	2017	2018	2019	2020	2021	2022	2023
Viol n'ayant pas causé la mort	Victime < 10a	Acc.	1				3		5	1				
	Victime 10a - 14a	Acc.	1	1	1		1	3	1		3	2	1	
	Victime 14a - 16a	Acc.				2				2		1	1	
	Victime 16a - 18a	Acc.		2			1	1						
	Victime majeure	Acc.	1	3	2	3	1	5	2	4	3	4	2	
		Tent.		2		1				1			1	
	Victime âge inconnu	Acc.					1							
	<b>Sous-total</b>		<b>3</b>	<b>8</b>	<b>3</b>	<b>6</b>	<b>7</b>	<b>9</b>	<b>9</b>	<b>7</b>	<b>6</b>	<b>8</b>	<b>4</b>	
Viol n'ayant pas causé la mort (nvCPS)	Victime < 16a	Acc.											1	
	Victime 16a - 18a	Acc.											1	
	Victime majeure	Acc.										1	2	4
		Tent.											1	
	<b>Sous-total</b>											<b>1</b>	<b>5</b>	<b>4</b>
Attentat à la pudeur avec violence / menace	Victime < 16a	Acc.	1		2		1	2		2		7	2	
	Victime 16a - 18a	Acc.										1		
	Victime majeure	Acc.	3	1	1		4	7	6	1	5	2	1	
	<b>Sous-total</b>		<b>4</b>	<b>1</b>	<b>3</b>		<b>5</b>	<b>9</b>	<b>6</b>	<b>3</b>	<b>5</b>	<b>10</b>	<b>3</b>	
Attentat à la pudeur sans violence / menace	Victime < 16a	Acc.	3	3	2	4	5	2	4	4	3	2		
		Tent.									1			
	Victime 16a - 18a	Acc.		1	2		1			1	2			
	Victime âge inconnu	Acc.	2		1		3	1	1	3		1		
	<b>Sous-total</b>		<b>5</b>	<b>4</b>	<b>5</b>	<b>4</b>	<b>9</b>	<b>3</b>	<b>5</b>	<b>8</b>	<b>6</b>	<b>3</b>		
Attentat à la pudeur non spécifié		Acc.	1	1										
		<b>Sous-total</b>	<b>1</b>	<b>1</b>										
Atteinte intégrité sexuelle sans mort (nvCPS)	Victime < 16a	Acc.											1	
	Victime 16a - 18a	Acc.											2	
	Victime majeure	Acc.											2	1
	<b>Sous-total</b>												<b>5</b>	<b>1</b>
Pornographie enfantine	Détention	Acc.			3	2	1	1	4	1	1	12		1
	Distribution	Acc.			2		1	1	1	1	1	6		
		<b>Sous-total</b>			<b>5</b>	<b>2</b>	<b>2</b>	<b>2</b>	<b>5</b>	<b>2</b>	<b>2</b>	<b>18</b>		<b>1</b>
Pornographie		Acc.		3										
		<b>Sous-total</b>		<b>3</b>										
Incitation à la débauche	Victime mineure	Acc.			3	1	2		1	1	1	2		
	Victime majeure	Acc.	1											
	Age victime inconnu	Acc.									1		1	
	Publicité par ICT pour débauche	Acc.						1						
	Autre publicité pour débauche	Acc.	1											
	Non spécifié	Acc.	4	1										
	<b>Sous-total</b>		<b>6</b>	<b>1</b>	<b>3</b>	<b>1</b>	<b>2</b>	<b>1</b>	<b>1</b>	<b>1</b>	<b>2</b>	<b>2</b>	<b>1</b>	

## Infr. contre les mœurs

			2000	2013	2014	2015	2016	2017	2018	2019	2020	2021	2022	2023
Exploitation de la débauche d'autrui	Victime mineure	Acc.										2		
		Sous-total										2		
Outrage public aux bonnes mœurs	Actions (exhibitionnisme, etc.)	Acc.	13	6	6	4	11	14	7	7	2	2	1	
	Ecrits, images, objets	Acc.	3	4	2	3	2	1	1	4		2		
	Exhibitionnisme (nvCPS)	Acc.												3
	Non spécifié	Acc.	1											
		Sous-total	17	10	8	7	13	15	8	11	2	4	1	3
Voyeurisme	Observation/enregistrement de nudité ou intimité	Acc.			1			2	1	1	2	3		
	Diffusion enregistrement nudité ou intimité	Acc.									2	6	1	
		Sous-total		1			2	1	1	4	9	1		
Voyeurisme direct (nvCPS)	Victime < 16a	Acc.												1
		Sous-total												1
Voyeurisme via moyen technique ou autre (nvCPS)	Victime majeure	Acc.											1	1
		Sous-total											1	1
Diffusion de contenu à caractère sexuel (nvCPS)	Victime majeure	Acc.												1
		Sous-total												1
Diffusion contenu sex. but méchant/lucrat. (nvCPS)	Victime 16a - 18a	Acc.											1	
		Sous-total											1	
Grooming (contact par ICT avec mineur < 16 ans)		Acc.								1		2		
		Sous-total								1		2		
Grooming online - avec ICT (nvCPS)	Victime < 16a	Acc.												1
		Sous-total												1
		Total	36	28	28	20	38	41	35	34	27	59	22	13

**Infr. contre autres valeurs morales et sentiments**

			2000	2013	2014	2015	2016	2017	2018	2019	2020	2021	2022	2023
Harcèlement	Harcèlement par téléphone (OLD)	Acc.	6											
		Acc.	5	51	49	50	48	38	44	43	44	51	73	11
	Sous-total	11	51	49	50	48	38	44	43	44	51	73	11	
Violation de sépulture		Acc.		1	1	1		1			1			
		Sous-total		1	1	1		1			1			
Violation du secret professionnel		Acc.				1		1				1	1	
		Sous-total				1		1				1	1	
Atteinte à l'honneur	Calomnie et diffamation	Acc.	7	6	5	8	9	4	11	6	4	6	3	3
	Déclaration calomnieuse	Acc.		1	1	2		2	1					
	Imputation calomnieuse	Acc.	3	3	1	1		1	1					
	Divulgation méchante	Acc.			2			1	1	1				
	Injures (Délit)	Acc.	1	8	12	3	5	7	4	8	5	3	6	1
	Sous-total	11	18	21	14	14	15	18	15	9	9	9	4	
Vie privée	Intrusion de nuit	Acc.	1											
	Violation de domicile par un particulier	Acc.	7	3	6	7	4	2	4	2	1	4	3	1
	Violation du secret des lettres	Acc.		7	1	9	6				1	1		1
	Sous-total	8	10	7	16	10	2	4	2	2	2	5	3	2
Tapage nocturne		Acc.	4				1		2		2			1
		Sous-total	4				1		2		2			1
Violation de communication par particulier		Acc.		2	1				3	2				
		Sous-total		2	1				3	2				
Abus faiblesses de personnes		Acc.				1		1	1	1				
		Sous-total				1		1	1	1				
Occupation bien d'autrui (squatter)	Pénétrer / occuper / séjourner (bien non habité)	Acc.							1		1		2	
		Tent.											1	
	Pénétrer / occuper / séjourner (bien habité)	Acc.									1			
	Sous-total							1		2		3		
	Total	34	82	79	83	73	58	73	63	60	66	89	18	

**Infr. relative au statut juridique de l'enfant**

			2000	2013	2014	2015	2016	2017	2018	2019	2020	2021	2022	2023
<b>Non-représentation d'enfants</b>	<b>Par les parents</b>	<b>Acc.</b>	2	1	1	2	3	1	10	1	5	6	1	1
	<b>Par une personne qui en a la charge</b>	<b>Acc.</b>								1				
		<b>Sous-total</b>	2	1	1	2	3	1	10	2	5	6	1	1
		<b>Total</b>	2	1	1	2	3	1	10	2	5	6	1	1

## Vol et extorsion

			2000	2013	2014	2015	2016	2017	2018	2019	2020	2021	2022	2023
Vol avec circ. aggr.	Avec violence	Acc.	20	10	17	13	14	5	10	10	7	7	9	2
		Tent.	4	3	2	1	2	3	1	3	4	1	4	
	Sans violence	Acc.	390	565	461	468	328	264	257	279	185	210	256	54
		Tent.	128	274	217	217	134	121	126	138	105	162	139	30
<b>Sous-total</b>			<b>542</b>	<b>852</b>	<b>697</b>	<b>699</b>	<b>478</b>	<b>393</b>	<b>394</b>	<b>430</b>	<b>301</b>	<b>380</b>	<b>408</b>	<b>86</b>
Vol sans circ. aggr.	Avec violence	Acc.	2	14	9	9	12	8	7	3	4	5	4	2
		Tent.			1	2	2	1	1	2	1	1	1	
	Sans violence, Vol à la tire	Acc.	33	57	56	44	32	36	30	44	18	14	29	7
		Tent.		1			1							
	Sans violence, Vol d'usage	Acc.				2	2	5	1		3	1	2	
		Tent.												
	Sans violence, Vol domestique	Acc.	22	15	14	19	5	12	12	14	10	9	13	7
		Tent.	1	1			1	1						
Sans violence	Acc.	426	345	297	298	322	258	300	335	187	261	292	59	
	Tent.	5	3	4	2	8	12	13	13	6	28	25	4	
<b>Sous-total</b>			<b>489</b>	<b>436</b>	<b>381</b>	<b>376</b>	<b>385</b>	<b>333</b>	<b>364</b>	<b>411</b>	<b>229</b>	<b>319</b>	<b>366</b>	<b>79</b>
Vol non spécifié		Acc.	125	1	4	4	2	4		1		4	4	2
		Tent.	32											
	<b>Sous-total</b>	<b>157</b>	<b>1</b>	<b>4</b>	<b>4</b>	<b>2</b>	<b>4</b>		<b>1</b>		<b>4</b>	<b>4</b>	<b>2</b>	
Extorsion		Acc.		5	7	9	4	7	3	6	6	8	10	
		Tent.	1	4	2	4	2	2	5	6	4	7	3	1
	<b>Sous-total</b>	<b>1</b>	<b>9</b>	<b>9</b>	<b>13</b>	<b>6</b>	<b>9</b>	<b>8</b>	<b>12</b>	<b>10</b>	<b>15</b>	<b>13</b>	<b>1</b>	
Fabrication de fausses clefs		Acc.				1								
		<b>Sous-total</b>				<b>1</b>								
Maraudage		Acc.	1											
		<b>Sous-total</b>	<b>1</b>											
<b>Total</b>			<b>1.190</b>	<b>1.298</b>	<b>1.091</b>	<b>1.093</b>	<b>871</b>	<b>739</b>	<b>766</b>	<b>854</b>	<b>540</b>	<b>718</b>	<b>791</b>	<b>168</b>

## Fraude

		2000	2013	2014	2015	2016	2017	2018	2019	2020	2021	2022	2023
Blanchiment d'argent	Acc.	1	1	3	10	3		2	5	13	10	8	5
	Sous-total	1	1	3	10	3		2	5	13	10	8	5
Recel	Recel simple	Acc.	5	5	4	2	4	5	5	6	1	1	1
	Recel qualifié	Acc.	3	1	1						1		
	Non spécifié	Acc.	3										
	Sous-total	11	6	5	5	2	4	5	5	6	2	1	1
Grivèlerie	Carburant / lubrifiant	Acc.	13	1	1		2		1				1
	Boissons et aliments	Acc.	7		1	2		1	1			2	
	Voiture de location	Acc.	2	2	1	1	1	1	2	1	2	1	
	Logements	Acc.	1		1					1			
	Non spécifié	Acc.	1										
	Sous-total	24	3	4	1	3	3	2	4	2	2	3	1
Corruption privée	Acc.					1					1		
	Tent.					1							
	Sous-total					2					1		
Détournement et destruction frauduleuse	Cel frauduleux	Acc.	54	14	11	10	23	7	9	11	13	14	9
	D'argent, de papiers, etc.	Acc.			1	1							1
	D'objets saisis	Acc.					2	1	2		3	3	
	D'héritage	Acc.						1			1		
	Non spécifié	Acc.	12	3	2	1		1			1	3	
	Sous-total	66	17	14	12	23	10	11	13	13	19	16	5
Escoquerie	Fraude par internet	Acc.		20	33	46	30	45	50	80	184	174	154
		Tent.		9	9	12	10	13	15	8	7	10	11
	Escoquerie sans internet	Acc.		46	33	42	26	25	24	23	26	31	20
		Tent.		8	4	3	12	6	3	5	4	2	11
	Non spécifié	Acc.	39										
	Tent.	4											
	Sous-total	43	83	79	103	78	89	92	116	221	217	196	43
Tromperie	Marchandises vendues / travail fourni	Acc.	2		1	1	1						
	Endossement frauduleux de factures	Acc.	1										
	Non spécifié	Acc.	1										
	Sous-total	4		1		1	1						
Abus de confiance et infr. apparentées	Abus de confiance	Acc.	32	51	39	47	57	39	37	44	34	47	46
	Abus des faiblesses	Acc.	4	1	1	4	8		3	1		2	
	Sous-total	36	52	40	51	65	39	40	45	34	49	46	14
Abus de biens sociaux	Par des sociétés	Acc.						1	1	1	1	1	
	Non spécifié	Acc.					1				1		
	Autres	Acc.	1				1					3	1
	Sous-total	1					2	1	1	1	2	4	1

## Fraude

			2000	2013	2014	2015	2016	2017	2018	2019	2020	2021	2022	2023
Infr. liées à l'insolvabilité	Par des tiers	Acc.					1		1			1	4	
	Par le débiteur	Acc.		2					2		1	3	3	1
	Non spécifié	Acc.		1		2	1		1	1		1	1	1
		Sous-total		3		2	2		4	1	1	5	8	2
Insolvabilité frauduleuse		Acc.										1		
		Sous-total										1		
Chèques sans provision		Acc.	12											
		Tent.	2											
		Sous-total	14											
		Total	200	165	146	184	179	148	157	190	291	308	282	72



## Dégradation de la propriété

			2000	2013	2014	2015	2016	2017	2018	2019	2020	2021	2022	2023	
Incendie volontaire	Dans lieu habité (de jour)	Acc.		3		3	2		2			1	1		
	Dans lieu habité (de nuit)	Acc.			1			1			1		3	1	
		Tent.		1									1	1	
	Dans lieu habité (moment indéterminé)	Acc.						1							
		Tent.									1				
	Dans un autre lieu (de jour)	Acc.	2	8	2		4	1	3	2	2	5	6		
		Tent.									1				
	Dans un autre lieu (de nuit)	Acc.	2	13	5	1	4	4	6	5	5	2	9	3	
Dans un autre lieu (moment indéterminé)	Acc.	1		1	1	1		1					1		
Non spécifié	Acc.	1													
	Sous-total		6	25	9	5	11	7	12	9	8	9	21	4	
Destruction par explosion volontaire	Dans un autre lieu (de nuit)	Acc.								1					
	Dans un autre lieu (moment indéterminé)	Acc.		1											
		Sous-total		1						1					
Incendie involontaire		Acc.	14	10	5	2	7	7	6	5	6	7	2	1	
		Sous-total	14	10	5	2	7	7	6	5	6	7	2	1	
Destruction, dénaturation, dégradation	Avec circ. aggr.	Acc.	10	2		2		1	2			1			
	Destruction de biens agricoles	Acc.	1		1										
		Acc.	29												
	Non spécifié	Tent.	2												
	Sous-total		42	2	1	2		1	2		1				
Vandalisme	Sur véhicules	Acc.	121	145	164	148	131	146	141	139	109	98	113	29	
		Tent.	1												
	Sur autres biens mobiliers	Acc.	38	17	11	11	17	8	11	13	13	11	5	3	
	Graffitis	Acc.		9	10	30	8	13	7	4	6	7	6	2	
	Autres détériorations sur biens immobiliers	Acc.	31	54	50	56	48	48	70	50	30	63	42	18	
	Dégradation de clôture	Acc.	6	3	4	7	2	6	3		2	3	3	2	
	Sous-total		197	228	239	252	206	221	232	206	160	182	169	54	
	Total		259	266	254	261	224	236	252	221	175	198	192	59	

**Infr. contre la Sécurité de l'Etat**

		2000	2013	2014	2015	2016	2017	2018	2019	2020	2021	2022	2023
Sûreté extérieure de l'Etat	Acc.		1				1					1	
	Sous-total		1				1					1	
Terrorisme	Acc.		1			1					2		
	Tent.			1									
	Acc.						1						
	Sous-total		1	1		1	1				2		
	Total		2	1		1	2				2	1	

## Infr. contre la sécurité publique

		2000	2013	2014	2015	2016	2017	2018	2019	2020	2021	2022	2023
Organisation criminelle	Acc.		1		2		1	1		2	1	2	1
	Sous-total		1		2		1	1		2	1	2	1
Association de malfaiteurs	Acc.	2	6	6	8	13	5	8	6	4	7	9	4
	Sous-total	2	6	6	8	13	5	8	6	4	7	9	4
Evasion de prisonniers	Non-entrée de congé	Acc.						1	1				
	Non-respect surveillance électronique	Acc.		1	1	5	7	1	3		2		
	Sous-total			1	1	5	7	2	4		2		
Recel	Recel de criminel	Acc.											
	Sous-total	1											
Menaces	Menace d'attentat	Acc.	1			2		2	1	1			
	Verbales	Acc.	58	34	41	37	36	38	35	26	38	25	26
	Ecrites	Acc.	10	11	10	8	14	10	14	14	17	17	19
	Par gestes, emblèmes	Acc.	27	16	14	19	21	14	20	19	13	16	18
	Alerte à la bombe	Acc.	1	3	1	4	11	7	6	7	1	5	5
	Non spécifié	Acc.	9					1			1	1	1
	Sous-total	106	65	66	68	84	70	77	67	71	64	69	13
	Total	109	72	73	79	102	83	88	77	77	74	80	18

## Infr. contre l'autorité publique

		2000	2013	2014	2015	2016	2017	2018	2019	2020	2021	2022	2023
<b>Violence c/ personnes investies autorité publique</b>	<b>Acc.</b>			1	1					4		1	
	<b>Sous-total</b>			1	1					4		1	
<b>Rébellion</b>	<b>Rébellion armée</b>	<b>Acc.</b>	1	4	1	1	2	1		2			1
	<b>Rébellion non armée</b>	<b>Acc.</b>	15	11	13	21	22	17	17	18	12	15	3
	<b>Non spécifié</b>	<b>Acc.</b>						1				1	
	<b>Sous-total</b>	<b>23</b>	<b>16</b>	<b>15</b>	<b>14</b>	<b>22</b>	<b>24</b>	<b>19</b>	<b>17</b>	<b>20</b>	<b>12</b>	<b>16</b>	<b>4</b>
<b>Outrages</b>	<b>Acc.</b>	13		4	6	14	11	18	4	14	4	6	2
	<b>Sous-total</b>	<b>13</b>		<b>4</b>	<b>6</b>	<b>14</b>	<b>11</b>	<b>18</b>	<b>4</b>	<b>14</b>	<b>4</b>	<b>6</b>	<b>2</b>
<b>Refus de coopération (informatique et télécom)</b>	<b>Acc.</b>						1	2	7			2	
	<b>Sous-total</b>						<b>1</b>	<b>2</b>	<b>7</b>			<b>2</b>	
<b>Autres infractions</b>	<b>Bris de scellés</b>	<b>Acc.</b>	1			2			1	2	2	1	1
	<b>Imprimés sans éditeur responsable</b>	<b>Acc.</b>				1							
	<b>Industrie, commerce et enchères publiques</b>	<b>Acc.</b>				1							
	<b>Sous-total</b>	<b>1</b>				<b>4</b>			<b>1</b>	<b>2</b>	<b>2</b>	<b>1</b>	<b>1</b>
	<b>Total</b>	<b>37</b>	<b>16</b>	<b>20</b>	<b>21</b>	<b>40</b>	<b>36</b>	<b>39</b>	<b>29</b>	<b>40</b>	<b>18</b>	<b>26</b>	<b>7</b>

## Infr. contre la foi publique

			2000	2013	2014	2015	2016	2017	2018	2019	2020	2021	2022	2023	
Faux en écritures	Faux en écritures	Acc.	33	47	10	42	21	15	27	24	20	28	19	2	
		Tent.	1	1		1	1								
	Usage de faux en écrit. et écrit. falsifiées	Acc.	9	11	8	23	11	6	11	22	15	24	11		3
		Tent.	1							1					
		<b>Sous-total</b>	<b>44</b>	<b>59</b>	<b>18</b>	<b>66</b>	<b>32</b>	<b>22</b>	<b>39</b>	<b>46</b>	<b>35</b>	<b>52</b>	<b>30</b>	<b>5</b>	
Usurpation	Immixtion dans fonctions publiques	Acc.					1								
	De fonctions	Acc.		4	2	3	1	1	1		2		1		
	De titres	Acc.		1		1				1		1			
	De nom	Acc.	3	17	18	13	18	11	19	14	18	17	20	8	
	Non spécifié	Acc.		1		1			1	1	1				
		<b>Sous-total</b>	<b>3</b>	<b>23</b>	<b>20</b>	<b>18</b>	<b>20</b>	<b>12</b>	<b>21</b>	<b>16</b>	<b>21</b>	<b>18</b>	<b>21</b>	<b>8</b>	
Contrefaçon / falsification	Contrefaçon	Acc.	2	2		3	3	2	2	1	1	2	4	1	
	Falsification	Acc.	1	1	1	3		1	3	2	1	2	3	1	
	Non spécifié	Acc.							1						
		<b>Sous-total</b>	<b>3</b>	<b>3</b>	<b>1</b>	<b>6</b>	<b>3</b>	<b>3</b>	<b>6</b>	<b>3</b>	<b>2</b>	<b>4</b>	<b>7</b>	<b>2</b>	
Fausses monnaies	Emission	Acc.	5	13	5	14	2		3	1	2	2			
	Autres	Acc.				2	1		1		1	1			
		<b>Sous-total</b>	<b>5</b>	<b>13</b>	<b>5</b>	<b>16</b>	<b>3</b>		<b>4</b>	<b>1</b>	<b>3</b>	<b>3</b>			
Faux en justice	Faux témoignage	Acc.				1									
	Fausses déclarations	Acc.	1			3	1	1	1		1	2			
		<b>Sous-total</b>	<b>1</b>			<b>4</b>	<b>1</b>	<b>1</b>	<b>1</b>		<b>1</b>	<b>2</b>			
		<b>Total</b>	<b>56</b>	<b>98</b>	<b>44</b>	<b>110</b>	<b>59</b>	<b>38</b>	<b>71</b>	<b>66</b>	<b>62</b>	<b>79</b>	<b>58</b>	<b>15</b>	



Zaventem

Infraction Code pénal

Infr. contre la famille

		2000	2013	2014	2015	2016	2017	2018	2019	2020	2021	2022	2023
Abandon de famille	Acc.	1			1	1							
	Sous-total	1			1	1							
Refus du droit aux relations personnelles	Acc.	44	18	19	13	16	22	25	32	15	29	15	2
	Sous-total	44	18	19	13	16	22	25	32	15	29	15	2
Non-acquittement pension alimentaire	Acc.	10	3	3		4	3	1	2	3	4	4	
	Sous-total	10	3	3		4	3	1	2	3	4	4	
Non spécifié	Acc.			1									
	Sous-total			1									
	Total	55	21	23	14	21	25	26	34	18	33	19	2

Criminalité informatique

		2000	2013	2014	2015	2016	2017	2018	2019	2020	2021	2022	2023
Hacking	Acc.		7	5	12	7	6	6	14	23	15	8	3
	Tent.			1	1		1	2	2				
	Sous-total		7	6	13	7	7	8	16	23	15	8	3
Faux en informatique	Acc.			1	1	2	3	1	2	1	13		
	Tent.									1			
	Sous-total			1	1	2	3	1	2	2	13		
Fraude informatique	Acc.		32	31	31	29	44	44	89	97	79	94	24
	Tent.		5	4	2	5	2	5	3	2	2		
	Sous-total		37	35	33	34	46	49	92	99	81	94	24
Sabotage	Acc.		1	1		1	2	1	4	1		1	
	Sous-total		1	1		1	2	1	4	1		1	
	Total		45	43	47	44	58	59	114	125	109	103	27



Exercice illégal de l'autorité publique

		2000	2013	2014	2015	2016	2017	2018	2019	2020	2021	2022	2023
Corruption publique	Acc.					1		1					
	Sous-total					1		1					
Détention par fonctionnaire public	Acc.		1	2									
	Tent.	1											
	Sous-total	1	1	2									
Actes arbitraires	Acc.	1									2		
	Sous-total	1									2		
	Total	2	1	2		1		1			2		

Marchand de sommeil

		2000	2013	2014	2015	2016	2017	2018	2019	2020	2021	2022	2023
Sans circ. aggr.	Acc.										1		
	Sous-total										1		
Avec circ. aggr.	Acc.									2			
	Sous-total									2			
	Total									2	1		

Traite des êtres humains

		2000	2013	2014	2015	2016	2017	2018	2019	2020	2021	2022	2023
Exploitation sexuelle	Acc.						1						
	Sous-total						1						
Exploitation économique	Acc.					1	1			1	1		1
	Sous-total					1	1			1	1		1
Production ou diffusion de pornographie infantine	Acc.		1	1	1								
	Sous-total		1	1	1								
	Total		1	1	1	1	2			1	1		1



Provocation crime ou délits

		2000	2013	2014	2015	2016	2017	2018	2019	2020	2021	2022	2023
Provocation délits	Acc.									1			
	Sous-total									1			
Total										1			

Autres infractions Code pénal

		2000	2013	2014	2015	2016	2017	2018	2019	2020	2021	2022	2023
	Acc.			5	2	2	1		1		2	2	
	Sous-total			5	2	2	1		1		2	2	
Total				5	2	2	1		1		2	2	

Contravention Code pénal

		2000	2013	2014	2015	2016	2017	2018	2019	2020	2021	2022	2023
Injures (Contravention)	Acc.	3											
	Sous-total	3											
Destruction d'animaux (Contravention)	Tent.	1											
	Sous-total	1											
Autres contraventions CP	Acc.	22				1		1				2	
	Tent.					1							
	Sous-total	22				2		1				2	
Total		26				2		1				2	



# ***STATISTIQUES POLICIERES DE CRIMINALITE***

---

***LIEU DE PERPETRATION: COMMUNE***

**Zaventem**

***ANNEXE II: DETAIL PAR CATEGORIE DE DELIT  
LOIS SPECIALES***



Zaventem

Infraction Lois spéciales

Drogues

			2000	2013	2014	2015	2016	2017	2018	2019	2020	2021	2022	2023
<b>Détention</b>		Acc.	73	78	80	61	54	72	75	153	117	86	62	22
		Sous-total	73	78	80	61	54	72	75	153	117	86	62	22
<b>Usage</b>	Usage en groupe	Acc.	18											
	Usage individuel	Acc.	67											
	Faciliter l'usage	Acc.	1	6	2	5	3		1	2	3	1		
	Incitation à l'usage	Acc.	1	1					1					
	Désordre, scandale ou danger dans un espace public	Acc.				1	1	1		2	3	2	3	2
		Sous-total	87	7	2	6	4	1	2	4	6	3	3	2
<b>Importation et exportation</b>		Acc.	17	4	10	7	2	4		2	2	1	3	
		Sous-total	17	4	10	7	2	4		2	2	1	3	
<b>Fabrication</b>		Acc.		5	2	5	4		5	4	8	6		
		Sous-total		5	2	5	4		5	4	8	6		
<b>Commerce</b>		Acc.	13	22	13	7	4	10	9	14	14	12	3	6
		Sous-total	13	22	13	7	4	10	9	14	14	12	3	6
<b>Autres</b>		Acc.		2	11	24	12	4	2		1	1		
		Sous-total		2	11	24	12	4	2		1	1		
		<b>Total</b>	<b>190</b>	<b>118</b>	<b>118</b>	<b>110</b>	<b>80</b>	<b>91</b>	<b>93</b>	<b>177</b>	<b>148</b>	<b>109</b>	<b>71</b>	<b>30</b>



Législation sur les étrangers

			2000	2013	2014	2015	2016	2017	2018	2019	2020	2021	2022	2023
Transmigration illégale	Mariages simulés/blancs sans récompense/contrainte	Acc.						1		2		1		
		Tent.						2						
	Accès au territoire	Acc.	7	4	29	9	16	21	22	17	13	17	22	3
	Séjour	Acc.	17	49	65	63	146	60	85	82	42	47	57	13
	Éloignement	Acc.	1											
	Pas de port de documents d'identité ou de voyage	Acc.		1	4		1							
	Inscription au registre des étrangers	Acc.	3	3	5	1	1	2				30	100	10
		Sous-total	28	57	103	73	164	86	107	101	55	95	179	26
Mariages simulés/blancs avec récompense/contrainte	Se faire rétribuer	Acc.										1		
		Sous-total										1		
Trafic d'êtres humains		Acc.				1	2		1	1	2		1	
		Tent.				1								
		Sous-total				2	2		1	1	2		1	
Traite d'êtres humains		Acc.	4											
		Sous-total	4											
Aide au séjour illégal		Acc.				1		1	2	5	1	1		1
		Sous-total				1		1	2	5	1	1		1
Non spécifié		Acc.	3											
		Sous-total	3											
Autres		Acc.	3											
		Sous-total	3											
		Total	38	57	103	76	166	87	110	107	58	97	180	27



Environnement

			2000	2013	2014	2015	2016	2017	2018	2019	2020	2021	2022	2023
Déchets	Déchets par professionnel	Acc.		1		1			1		2	1	1	
	Déchets par particulier	Acc.		3	1		1		5	2		1	4	
	Déchets par personne indéterminée	Acc.	20											
	Non spécifié	Acc.	1											
		<b>Sous-total</b>	<b>21</b>	<b>4</b>	<b>1</b>	<b>1</b>	<b>1</b>		<b>6</b>	<b>2</b>	<b>2</b>	<b>2</b>	<b>5</b>	
Feux d'artifice		Acc.							1				1	
		<b>Sous-total</b>							<b>1</b>				<b>1</b>	
Autres que déchets	Urbanisme	Acc.	9	2			1	10	21	10	31	19	5	
	Permis d'environnement	Acc.		2										
	Bruit	Acc.	1			5								
	Pollution du sol	Acc.		1		1								
	Autres nuisances en matière d'environnement	Acc.	3											
		<b>Sous-total</b>	<b>13</b>	<b>5</b>		<b>6</b>	<b>1</b>	<b>10</b>	<b>21</b>	<b>10</b>	<b>31</b>	<b>19</b>	<b>5</b>	
Biodiversité / Faune et flore	Commerce et détention: législation CITES	Acc.										1		
	Bien-être animal	Acc.	4	6	1	2	2	6	6	8	7	4	4	
	Protection de la nature	Acc.		3		2	1		1					
	Destruction d'animaux	Tent.	1		1		2				1			
		<b>Sous-total</b>	<b>5</b>	<b>9</b>	<b>2</b>	<b>4</b>	<b>5</b>	<b>6</b>	<b>7</b>	<b>8</b>	<b>8</b>	<b>5</b>	<b>4</b>	
		<b>Total</b>	<b>39</b>	<b>18</b>	<b>3</b>	<b>11</b>	<b>7</b>	<b>16</b>	<b>35</b>	<b>20</b>	<b>41</b>	<b>26</b>	<b>15</b>	



**Armes et explosifs**

			2000	2013	2014	2015	2016	2017	2018	2019	2020	2021	2022	2023
Détention illégale	Arme à feu	Acc.		31	10	5	12	4	21	6	5	7	2	2
	Arme blanche ou non à feu	Acc.		7	5	11	12	14	9	6	7	11	4	
	Munition	Acc.		3		1	1		2	1	1		1	
	Pièces/accessoires	Acc.									1			
	Non spécifié	Acc.	21	1		1						1		
	<b>Sous-total</b>		<b>21</b>	<b>42</b>	<b>15</b>	<b>18</b>	<b>25</b>	<b>18</b>	<b>32</b>	<b>13</b>	<b>14</b>	<b>19</b>	<b>7</b>	<b>2</b>
Port / transport illégal	Arme à feu	Acc.					1		1	4		1		
	Arme blanche ou non à feu	Acc.		13	8	19	19	14	14	13	11	10	6	
	Munition	Acc.				1				2			1	
	Pièces/accessoires	Acc.				1								
	Non spécifié	Acc.	24	1		1				1				
	<b>Sous-total</b>		<b>24</b>	<b>14</b>	<b>8</b>	<b>22</b>	<b>20</b>	<b>14</b>	<b>15</b>	<b>20</b>	<b>11</b>	<b>11</b>	<b>7</b>	
Commerce illégal	Arme à feu	Acc.					2							
	Arme blanche ou non à feu	Acc.						1		1				
	Non spécifié	Acc.		1	2				1					
	<b>Sous-total</b>			<b>1</b>	<b>2</b>		<b>2</b>	<b>1</b>	<b>1</b>	<b>1</b>				
Explosifs		Acc.	2					1	2					
		<b>Sous-total</b>	<b>2</b>					<b>1</b>	<b>2</b>					
Enseignement collectif		Tent.								1				
		<b>Sous-total</b>								<b>1</b>				
Autre	Mesures de sécurité	Acc.				1	6		6	1				
	Stockage	Acc.					2	2	1					
	Import / export / transit à un usage militaire	Acc.			1									
	Non spécifié	Acc.	7											
	<b>Sous-total</b>		<b>7</b>	<b>1</b>	<b>1</b>	<b>8</b>	<b>2</b>	<b>7</b>	<b>7</b>	<b>1</b>				
	<b>Total</b>		<b>54</b>	<b>57</b>	<b>26</b>	<b>41</b>	<b>55</b>	<b>36</b>	<b>57</b>	<b>36</b>	<b>25</b>	<b>30</b>	<b>14</b>	<b>2</b>

FPF/DGR/DR/BIPOL - Statistiques policières de criminalité (date de clôture: 22/09/2023)  
 Les données pour les années 2001 jusqu'à 2012 ne sont plus publiées mais restent disponibles sur demande auprès du service BIPOL.  
 Les données pour 2023 ne concernent que le 1er trimestre.



Protection de la personne

			2000	2013	2014	2015	2016	2017	2018	2019	2020	2021	2022	2023
Discrimination	Racisme et xénophobie	Acc.	3	2	6	5	6	8	5		6	2	3	2
	Fondée sur son orientation sexuelle (homophobie)	Acc.			3								1	1
	Fondée sur le sexe (sexisme)	Acc.				1				1				
	Fondée sur le handicap	Acc.											1	
	Non spécifié	Acc.				1								
	Autre discrimination	Acc.		1										2
	Sous-total		3	3	9	6	7	8	5	1	6	2	7	3
Droits d'auteur		Acc.				1			1			1		
	Sous-total					1			1			1		
Protection de la vie privée		Acc.	10	2		1	5		1	4	2	3		
	Sous-total		10	2		1	5		1	4	2	3		
Caméras de surveillance		Acc.				1	1		1	1			1	
	Sous-total					1	1		1	1			1	
Droit à l'image		Acc.						1	1	5	5	3	5	
	Sous-total							1	1	5	5	3	5	
Interdiction temporaire de résidence		Acc.										1		4
	Sous-total											1		4
	Total		13	5	9	9	13	9	9	11	13	10	13	7



**Zaventem**

**Infraction Lois spéciales**

**Hormones et dopage**

		2000	2013	2014	2015	2016	2017	2018	2019	2020	2021	2022	2023
Détention	Acc.		4		1	6	5	3	2	2	1	52	14
	Sous-total:		4		1	6	5	3	2	2	1	52	14
	Total:		4		1	6	5	3	2	2	1	52	14

**Loi du football**

		2000	2013	2014	2015	2016	2017	2018	2019	2020	2021	2022	2023
Non-respect des injonctions données	Acc.										1		
	Sous-total:										1		
Vente irrégulière de tickets	Acc.			6		3							
	Sous-total:			6		3							
	Total:			6		3					1		

**Sécurité privée**

		2000	2013	2014	2015	2016	2017	2018	2019	2020	2021	2022	2023
Entreprises de gardiennage / de sécurité	Acc.		3						1				
	Sous-total:		3						1				
	Total:		3						1				

**Protection de la jeunesse**

		2000	2013	2014	2015	2016	2017	2018	2019	2020	2021	2022	2023
Législation sur l'obligation scolaire	Acc.	2	4	5	1	5	8				2		1
	Sous-total:	2	4	5	1	5	8				2		1
Législation sur la protection de la jeunesse	Acc.	1	48	65	57	83	68	79	115	88	100	89	21
	Sous-total:	1	48	65	57	83	68	79	115	88	100	89	21
Non spécifié	Acc.		2						1			1	
	Sous-total:		2						1			1	
	Total:	3	54	70	58	88	76	79	116	88	102	90	22



**Code pénal social**

		2000	2013	2014	2015	2016	2017	2018	2019	2020	2021	2022	2023
<b>Harcèlement au travail</b>	Acc.		3	1	3	4	1	5	5	1	1	1	
	Sous-total:		3	1	3	4	1	5	5	1	1	1	
<b>Violence au travail</b>	Acc.						1	1					
	Sous-total:						1	1					
<b>Mise en danger du travailleur</b>	Acc.									2		1	
	Sous-total:									2		1	
<b>Rémunération et autres avantages patrimoniaux</b>	Acc.				1								
	Sous-total:				1								
<b>Travail illégal</b>	Acc.	4	2		6	1	2	1	2			1	2
	Sous-total:	4	2		6	1	2	1	2			1	2
<b>Fraude sociale aux cotisations (travail au noir)</b>	Acc.		7	12	16	14	14	8	14	11	13	9	2
	Sous-total:		7	12	16	14	14	8	14	11	13	9	2
<b>Sécurité sociale</b>	Acc.	2											
	Sous-total:	2											
<b>Infr. contre foi publique en droit pénal social</b>	Acc.		1	2	3	6	5		5	7	10		1
	Sous-total:		1	2	3	6	5		5	7	10		1
<b>Escroquerie en droit pénal social</b>	Acc.				1	2	1	11	1	2			
	Sous-total:				1	2	1	11	1	2			
<b>Autres</b>	Acc.				1			3	1				
	Sous-total:				1			3	1				
	Total:	6	13	15	29	27	25	16	40	23	26	12	5

**Ivresse et alcool**

		2000	2013	2014	2015	2016	2017	2018	2019	2020	2021	2022	2023
<b>Ivresse publique</b>	Acc.	12	44	41	52	79	69	87	64	55	77	89	10
	Sous-total:	12	44	41	52	79	69	87	64	55	77	89	10
	Total:	12	44	41	52	79	69	87	64	55	77	89	10





Registre de population

		2000	2013	2014	2015	2016	2017	2018	2019	2020	2021	2022	2023
	Acc.	11	141	172	100	152	170	244	173	130	160	19	9
	Sous-total:	11	141	172	100	152	170	244	173	130	160	19	9
	Total:	11	141	172	100	152	170	244	173	130	160	19	9

Carte d'identité

		2000	2013	2014	2015	2016	2017	2018	2019	2020	2021	2022	2023
<b>Pas en possession</b>	Acc.	8	10	1	9	18	9	4	5	7	1	1	
	Sous-total:	8	10	1	9	18	9	4	5	7	1	1	
<b>Refus de présentation</b>	Acc.		2	1				1	2	3		1	
	Sous-total:		2	1				1	2	3		1	
<b>Endommagée</b>	Acc.	2		1		1		3					
	Sous-total:	2		1		1		3					
<b>Non spécifié</b>	Acc.						1						
	Sous-total:						1						
<b>Autres</b>	Acc.	4			1								
	Sous-total:	4			1								
	Total:	14	12	3	10	19	10	8	7	10	1	2	



Santé publique

		2000	2013	2014	2015	2016	2017	2018	2019	2020	2021	2022	2023
<b>Art de guérir, art infirmier, etc.</b>	<b>Acc.</b>												1
	<b>Sous-total:</b>												1
<b>Interdiction de fumer</b>	<b>Acc.</b>						1	1					
	<b>Sous-total:</b>						1	1					
<b>Législation médicaments</b>	<b>Acc.</b>	1					1					1	
	<b>Sous-total:</b>	1					1					1	
<b>Vente de tabac</b>	<b>Acc.</b>								1				
	<b>Sous-total:</b>								1				
<b>Denrées alimentaires</b>	<b>Acc.</b>	1	3						2			1	
	<b>Sous-total:</b>	1	3						2			1	
<b>Refus ou négligence respect mesures</b>	<b>Acc.</b>									350	373	28	
	<b>Sous-total:</b>									350	373	28	
<b>Autres</b>	<b>Acc.</b>	1								326	9		
	<b>Sous-total:</b>	1								326	9		
	<b>Total:</b>	3	3				2	1	3	676	382	30	1



Travail

		2000	2013	2014	2015	2016	2017	2018	2019	2020	2021	2022	2023
<b>Règlement général protection du travail</b>	<b>Acc.</b>	4	2								1		
	<b>Sous-total:</b>	4	2								1		
<b>Commerce ambulant</b>	<b>Acc.</b>	8	2		1	3	1		1			1	
	<b>Sous-total:</b>	8	2		1	3	1		1			1	
<b>Rémunération profession réglementée</b>	<b>Acc.</b>	2											
	<b>Sous-total:</b>	2											
<b>Infractions mesure interdiction professionnelle</b>	<b>Acc.</b>											1	
	<b>Sous-total:</b>											1	
<b>Fraude sociale aux cotisations (travail au noir)</b>	<b>Acc.</b>	9	2	2	5	5	4	5	11	11	14	4	
	<b>Sous-total:</b>	9	2	2	5	5	4	5	11	11	14	4	
<b>Travailleurs étrangers</b>	<b>Acc.</b>	2							2				
	<b>Sous-total:</b>	2							2				
<b>Repos hebdomadaire obligatoire</b>	<b>Acc.</b>						1						
	<b>Sous-total:</b>						1						
<b>Autres</b>	<b>Acc.</b>	1	2	1	3			2	1	1	1		
	<b>Sous-total:</b>	1	2	1	3			2	1	1	1		
	<b>Total:</b>	26	8	3	9	8	6	7	15	12	16	6	



**Protection des revenus publics**

		2000	2013	2014	2015	2016	2017	2018	2019	2020	2021	2022	2023
<b>Douane et accises</b>	Acc.			1				1					
	Sous-total:			1				1					
<b>Taxe de circulation / TMC</b>	Acc.		84	83	40	36	50	21	9	2	1		
	Sous-total:		84	83	40	36	50	21	9	2	1		
<b>Fraude TVA</b>	Acc.	1			1						1		
	Sous-total:	1			1						1		
<b>Fraude fiscale - impôts sur le revenu</b>	Acc.	1	1		1						1		
	Sous-total:	1	1		1						1		
<b>Non spécifié</b>	Acc.	4								1			
	Sous-total:	4								1			
	Total:	6	85	84	42	36	50	22	9	3	3		

**Législation économique**

		2000	2013	2014	2015	2016	2017	2018	2019	2020	2021	2022	2023
<b>Sociétés</b>	Acc.				2					1	1		
	Sous-total:				2					1	1		
<b>Contrefaçon de droits de propriété intellectuelle</b>	Acc.		1			1	1		1		1	1	
	Sous-total:		1			1	1		1		1	1	
<b>Autres</b>	Acc.			1					1			11	
	Sous-total:			1					1			11	
	Total:		1	1	2	1	1		2	1	2	12	



Pratiques commerciales

		2000	2013	2014	2015	2016	2017	2018	2019	2020	2021	2022	2023
Pratiques du marché et protection du consommateur	Acc.	4					1						
	Sous-total:	4					1						
Registre de commerce	Acc.	1							16	20		23	6
	Sous-total:	1							16	20		23	6
Autres	Acc.	3	1	1	7	1	4	1	16	21	1		
	Sous-total:	3	1	1	7	1	4	1	16	21	1		
	Total:	8	1	1	7	1	5	1	32	41	1	23	6



Autres lois spéciales

		2000	2013	2014	2015	2016	2017	2018	2019	2020	2021	2022	2023
<b>Transport</b>	Acc.			1			1	1	2	1			
	Sous-total:			1			1	1	2	1			
<b>Loteries et jeux de hasard</b>	Acc.	2						1					1
	Sous-total:	2						1					1
<b>Infr. dans le secteur audiovisuel</b>	Acc.							1	2				
	Sous-total:							1	2				
<b>Dégradation involontaire câbles télécommunication</b>	Acc.			1		1	3			5	8	13	1
	Sous-total:			1		1	3			5	8	13	1
<b>Infractions Loi police chemins de fer</b>	Acc.			1	1	10	7	1	3	2	4		
	Sous-total:			1	1	10	7	1	3	2	4		
<b>Réorganisation judiciaire/continuité entreprises</b>	Acc.										1		
	Sous-total:										1		
<b>Protection (pièce de l') uniforme policier</b>	Acc.									1		1	
	Sous-total:									1		1	
<b>Moyens de communications électroniques</b>	Acc.												1
	Sous-total:												1
<b>Autres</b>	Acc.	5	1	2	1	1	3	2		1	1	1	
	Sous-total:	5	1	2	1	1	3	2		1	1	1	
	<b>Total:</b>	<b>7</b>	<b>1</b>	<b>5</b>	<b>2</b>	<b>12</b>	<b>14</b>	<b>6</b>	<b>7</b>	<b>10</b>	<b>14</b>	<b>15</b>	<b>3</b>

# ***STATISTIQUES POLICIERES DE CRIMINALITE***

---

***LIEU DE PERPETRATION: COMMUNE***

**Zaventem**

***ANNEXE III: DETAIL  
FIGURES CRIMINELLES / PHENOMENES***



Zaventem

FC Vol moyen de transport

		2000	2013	2014	2015	2016	2017	2018	2019	2020	2021	2022	2023
Vol de voiture	Acc.	66	29	45	27	25	36	32	31	19	12	22	4
	Tent.	22	2	5	1			4	1	4		4	1
	<b>Total</b>	<b>88</b>	<b>31</b>	<b>50</b>	<b>28</b>	<b>25</b>	<b>36</b>	<b>36</b>	<b>32</b>	<b>23</b>	<b>12</b>	<b>26</b>	<b>5</b>
Vol de moto	Acc.	3	5	5	2	1	3	4	4		1	1	
	Total	3	5	5	2	1	3	4	4		1	1	
Carjacking	Acc.	5			1	1						1	
	Tent.	1											
	<b>Total</b>	<b>6</b>			<b>1</b>	<b>1</b>						<b>1</b>	
Homejacking	Acc.	1							2		1		
	Total	1							2		1		
Vol dans les garages	Acc.	8	6	5	2	1		1		1			
	Tent.				1								
	<b>Total</b>	<b>8</b>	<b>6</b>	<b>5</b>	<b>3</b>	<b>1</b>		<b>1</b>		<b>1</b>			
Vol de vélomoteur	Acc.	2		2	4	3	4	2	4			2	2
	Tent.	1				1	1						
	<b>Total</b>	<b>3</b>		<b>2</b>	<b>4</b>	<b>4</b>	<b>5</b>	<b>2</b>	<b>4</b>			<b>2</b>	<b>2</b>
Vol de vélo	Acc.	43	50	28	60	83	29	46	48	33	55	67	10
	Tent.		1		1	1	1			1	1		
	<b>Total</b>	<b>43</b>	<b>51</b>	<b>28</b>	<b>61</b>	<b>84</b>	<b>30</b>	<b>46</b>	<b>48</b>	<b>34</b>	<b>56</b>	<b>67</b>	<b>10</b>





**FC Cambriolage**

		2000	2013	2014	2015	2016	2017	2018	2019	2020	2021	2022	2023
<b>Cambriolage dans habitation</b>	<b>Acc.</b>	192	306	190	247	133	84	118	114	60	112	130	16
	<b>Tent.</b>	73	162	125	139	75	61	66	90	52	96	92	21
	<b>Total</b>	<b>265</b>	<b>468</b>	<b>315</b>	<b>386</b>	<b>208</b>	<b>145</b>	<b>184</b>	<b>204</b>	<b>112</b>	<b>208</b>	<b>222</b>	<b>37</b>
<b>Cambriolage ds entreprise ou commerce</b>	<b>Acc.</b>	57	69	65	49	39	48	33	24	24	19	16	10
	<b>Tent.</b>	15	27	23	29	17	37	27	14	20	14	9	4
	<b>Total</b>	<b>72</b>	<b>96</b>	<b>88</b>	<b>78</b>	<b>56</b>	<b>85</b>	<b>60</b>	<b>38</b>	<b>44</b>	<b>33</b>	<b>25</b>	<b>14</b>
<b>Cambriolage ds service public ou bâtiment administ</b>	<b>Acc.</b>	13	2	10	3	3	4	6	8	2	2	3	2
	<b>Tent.</b>	3	4	6	2	5	2	5	3	2	2	3	2
	<b>Total</b>	<b>16</b>	<b>6</b>	<b>16</b>	<b>5</b>	<b>8</b>	<b>6</b>	<b>11</b>	<b>11</b>	<b>4</b>	<b>4</b>	<b>6</b>	<b>4</b>
<b>Vol au béliier</b>	<b>Acc.</b>	1	1				1						
	<b>Tent.</b>							1					
	<b>Total</b>	<b>1</b>	<b>1</b>				<b>1</b>	<b>1</b>					
<b>Cambriolage dans bâtiment (total)</b>	<b>Acc.</b>	260	377	265	299	175	136	157	145	86	133	149	28
	<b>Tent.</b>	90	193	154	170	97	100	98	107	73	112	104	27
	<b>Total</b>	<b>350</b>	<b>570</b>	<b>419</b>	<b>469</b>	<b>272</b>	<b>236</b>	<b>255</b>	<b>252</b>	<b>159</b>	<b>245</b>	<b>253</b>	<b>55</b>

**FC Vol autre**

		2000	2013	2014	2015	2016	2017	2018	2019	2020	2021	2022	2023
<b>Vol à main armée</b>	<b>Acc.</b>	27	7	11	13	8	3	4	6	5	5	3	
	<b>Tent.</b>	2	1				2	1	1			1	
	<b>Total</b>	<b>29</b>	<b>8</b>	<b>11</b>	<b>13</b>	<b>8</b>	<b>5</b>	<b>5</b>	<b>7</b>	<b>5</b>	<b>5</b>	<b>4</b>	
<b>Vol avec violence sans arme</b>	<b>Acc.</b>	13	23	25	19	25	18	17	14	9	17	24	4
	<b>Tent.</b>	4	6	4	6	5	4	5	8	9	7	11	1
	<b>Total</b>	<b>17</b>	<b>29</b>	<b>29</b>	<b>25</b>	<b>30</b>	<b>22</b>	<b>22</b>	<b>22</b>	<b>18</b>	<b>24</b>	<b>35</b>	<b>5</b>
<b>Vol dans ou sur un véhicule</b>	<b>Acc.</b>	207	207	178	146	135	112	88	116	69	87	96	23
	<b>Tent.</b>	43	57	42	20	21	14	15	25	19	54	31	1
	<b>Total</b>	<b>250</b>	<b>264</b>	<b>220</b>	<b>166</b>	<b>156</b>	<b>126</b>	<b>103</b>	<b>141</b>	<b>88</b>	<b>141</b>	<b>127</b>	<b>24</b>



**FC Vol autre**

		2000	2013	2014	2015	2016	2017	2018	2019	2020	2021	2022	2023
<b>Vol d'armes et explosifs</b>	Acc.	11	6	4	3	5	4	5	1	1	2	4	1
	Tent.												
	<b>Total</b>	<b>11</b>	<b>6</b>	<b>4</b>	<b>3</b>	<b>5</b>	<b>4</b>	<b>5</b>	<b>1</b>	<b>1</b>	<b>2</b>	<b>4</b>	<b>1</b>
<b>Steaming</b>	Acc.		1		1					1			
	Tent.				1								
	<b>Total</b>		<b>1</b>		<b>2</b>					<b>1</b>			
<b>Arrachage de sac à main</b>	Acc.	3	3	4		1	2				2		
	Tent.	1	1										
	<b>Total</b>	<b>4</b>	<b>4</b>	<b>4</b>		<b>1</b>	<b>2</b>				<b>2</b>		
<b>Vol à l'arraché</b>	Acc.	9	14	10	3	5	9	7	7	1	9	7	
	Tent.	1	1	1	2	2				1	1		
	<b>Total</b>	<b>10</b>	<b>15</b>	<b>11</b>	<b>5</b>	<b>7</b>	<b>9</b>	<b>7</b>	<b>7</b>	<b>2</b>	<b>10</b>	<b>7</b>	
<b>Vol à la tire</b>	Acc.	43	62	58	48	33	39	32	47	21	16	30	8
	Tent.		1			1			1				
	<b>Total</b>	<b>43</b>	<b>63</b>	<b>58</b>	<b>48</b>	<b>34</b>	<b>39</b>	<b>32</b>	<b>48</b>	<b>21</b>	<b>16</b>	<b>30</b>	<b>8</b>
<b>Vol à l'étalage</b>	Acc.	17	38	39	43	49	35	30	57	36	58	43	10
	Tent.	1				1	1	1	3	1	2	2	1
	<b>Total</b>	<b>18</b>	<b>38</b>	<b>39</b>	<b>43</b>	<b>50</b>	<b>36</b>	<b>31</b>	<b>60</b>	<b>37</b>	<b>60</b>	<b>45</b>	<b>11</b>
<b>Vol par ruse</b>	Acc.	13	15	15	13	12	18	13	26	6	11	13	4
	Tent.	3	2	1	2	3	2	2	3		1		
	<b>Total</b>	<b>16</b>	<b>17</b>	<b>16</b>	<b>15</b>	<b>15</b>	<b>20</b>	<b>15</b>	<b>29</b>	<b>6</b>	<b>12</b>	<b>13</b>	<b>4</b>
<b>Vol de métaux</b>	Acc.	2	6	3	1	1	5	4	3	1	6	5	2
	Tent.				1			1					
	<b>Total</b>	<b>2</b>	<b>6</b>	<b>3</b>	<b>2</b>	<b>1</b>	<b>5</b>	<b>5</b>	<b>3</b>	<b>1</b>	<b>6</b>	<b>5</b>	<b>2</b>
<b>Vol sur les chantiers</b>	Acc.	16	4	11	12	11	8	15	11	7	8	8	1
	Tent.				3	2		2					
	<b>Total</b>	<b>16</b>	<b>4</b>	<b>11</b>	<b>15</b>	<b>13</b>	<b>8</b>	<b>17</b>	<b>11</b>	<b>7</b>	<b>8</b>	<b>8</b>	<b>1</b>



**FC Vol autre**

		2000	2013	2014	2015	2016	2017	2018	2019	2020	2021	2022	2023
Home-invasion	Acc.		1	1	2			2			1		
	Tent.						1						
	<b>Total</b>		<b>1</b>	<b>1</b>	<b>2</b>		<b>1</b>	<b>2</b>			<b>1</b>		
Vol d'animaux	Acc.	3								1		1	
	<b>Total</b>	<b>3</b>								<b>1</b>		<b>1</b>	
Vol de cargaison	Acc.			1	1	1	3						
	<b>Total</b>			<b>1</b>	<b>1</b>	<b>1</b>	<b>3</b>						

**Criminalité ICT**

		2000	2013	2014	2015	2016	2017	2018	2019	2020	2021	2022	2023
Fraude de cartes de paiements	Acc.		18	16	14	17	18	17	50	17	15	24	5
	Tent.	1	3	3		2	1	3					
	<b>Total</b>	<b>1</b>	<b>21</b>	<b>19</b>	<b>14</b>	<b>19</b>	<b>19</b>	<b>20</b>	<b>50</b>	<b>17</b>	<b>15</b>	<b>24</b>	<b>5</b>
Phishing	Acc.		1							11	5	2	1
	Tent.			1					1	1			
	<b>Total</b>		<b>1</b>	<b>1</b>					<b>1</b>	<b>12</b>	<b>5</b>	<b>2</b>	<b>1</b>
Ransomware	Acc.						1	1	2	2	1	3	
	<b>Total</b>						<b>1</b>	<b>1</b>	<b>2</b>	<b>2</b>	<b>1</b>	<b>3</b>	
Shouldersurfing	Acc.		2	5		2	4	6	16	2	5		2
	<b>Total</b>		<b>2</b>	<b>5</b>		<b>2</b>	<b>4</b>	<b>6</b>	<b>16</b>	<b>2</b>	<b>5</b>		<b>2</b>
Skimming	Acc.		2		3	1	3	1	5	1	2	1	
	<b>Total</b>		<b>2</b>		<b>3</b>	<b>1</b>	<b>3</b>	<b>1</b>	<b>5</b>	<b>1</b>	<b>2</b>	<b>1</b>	



FC Autre

		2000	2013	2014	2015	2016	2017	2018	2019	2020	2021	2022	2023
Violence contre les métiers d'intérêt général	Acc.	3	8	9	5	4	7	5	3	5	3	9	1
	Tent.			1									
	<b>Total</b>	<b>3</b>	<b>8</b>	<b>10</b>	<b>5</b>	<b>4</b>	<b>7</b>	<b>5</b>	<b>3</b>	<b>5</b>	<b>3</b>	<b>9</b>	<b>1</b>
Viol collectif	Acc.										1		
	Tent.						1						
	<b>Total</b>						<b>1</b>				<b>1</b>		
Graffiti	Acc.		9	10	30	8	12	7	4	6	7	6	2
	Tent.												
	<b>Total</b>		<b>9</b>	<b>10</b>	<b>30</b>	<b>8</b>	<b>12</b>	<b>7</b>	<b>4</b>	<b>6</b>	<b>7</b>	<b>6</b>	<b>2</b>
Dégradation de voiture	Acc.	70	147	166	146	130	144	133	138	110	94	115	29
	Tent.												
	<b>Total</b>	<b>70</b>	<b>147</b>	<b>166</b>	<b>146</b>	<b>130</b>	<b>144</b>	<b>133</b>	<b>138</b>	<b>110</b>	<b>94</b>	<b>115</b>	<b>29</b>
Rixe au couteau	Acc.	1		2	2		2	1		1		1	
	Tent.	1			1	1				1			
	<b>Total</b>	<b>2</b>		<b>2</b>	<b>3</b>	<b>1</b>	<b>2</b>	<b>1</b>		<b>2</b>		<b>1</b>	



**PH Violence intrafamiliale (VIF)**

		2000	2013	2014	2015	2016	2017	2018	2019	2020	2021	2022	2023
VIF: physique, dans le couple	Acc.	18	50	69	52	46	50	60	48	29	53	53	13
	Tent.		1	1									
	<b>Total</b>	<b>18</b>	<b>51</b>	<b>70</b>	<b>52</b>	<b>46</b>	<b>50</b>	<b>60</b>	<b>48</b>	<b>29</b>	<b>53</b>	<b>53</b>	<b>13</b>
VIF: physique, envers des descendants	Acc.	6	8	16	7	9	11	6	17	4	7	10	1
	Tent.							1					
	<b>Total</b>	<b>6</b>	<b>8</b>	<b>16</b>	<b>7</b>	<b>9</b>	<b>11</b>	<b>7</b>	<b>17</b>	<b>4</b>	<b>7</b>	<b>10</b>	<b>1</b>
VIF: physique, envers d'autres membres	Acc.	22	10	11	16	17	13	9	8	8	7	8	1
	Tent.				1								
	<b>Total</b>	<b>22</b>	<b>10</b>	<b>11</b>	<b>17</b>	<b>17</b>	<b>13</b>	<b>9</b>	<b>8</b>	<b>8</b>	<b>7</b>	<b>8</b>	<b>1</b>
VIF: sexuelle, dans le couple	Acc.		1		1						1		
	Total		1		1						1		
VIF: sexuelle, envers des descendants	Acc.	2		1	1	3		3	2	2	2	1	
	Total	2		1	1	3		3	2	2	2	1	
VIF: psychique, dans le couple	Acc.	46	24	24	19	24	25	37	36	25	45	21	5
	Total	46	24	24	19	24	25	37	36	25	45	21	5
VIF: psychique, envers des descendants	Acc.		1	1	1	4	1	2		2	1	1	
	Total		1	1	1	4	1	2		2	1	1	
VIF: psychique, envers d'autres membres	Acc.			4	2	5		2	2	1			
	Total			4	2	5		2	2	1			
VIF: économique, dans le couple	Acc.		1	2	2	2		1	1		3	5	2
	Tent.										2		
	<b>Total</b>		1	2	2	2		1	1		5	5	2
VIF: économique, envers des descendants	Acc.	1	1			1						2	
	Total	1	1			1						2	
VIF: économique, envers d'autres membres	Acc.	13	3	8	3	6	4	2	2	3	6	4	5
	Total	13	3	8	3	6	4	2	2	3	6	4	5



**PH Hormones et dopage**

	2000	2013	2014	2015	2016	2017	2018	2019	2020	2021	2022	2023
<b>Dopage humain</b> <b>Acc.</b>		4		1	6	5	3	2	2	1	53	14
<b>Total</b>		4		1	6	5	3	2	2	1	53	14
<b>Engraissement illégal</b> <b>Acc.</b>				1			1					
<b>Total</b>				1			1					

**PH Drogues**

	2000	2013	2014	2015	2016	2017	2018	2019	2020	2021	2022	2023
<b>Vente de cocaïne</b> <b>Acc.</b>		3	2	1	1	1			2	1	1	
<b>Total</b>		3	2	1	1	1			2	1	1	
<b>Import-export de cocaïne</b> <b>Acc.</b>				1						1	1	
<b>Total</b>				1						1	1	
<b>Import-export de drogues synthétiques</b> <b>Acc.</b>		1		1					1			
<b>Total</b>		1		1					1			
<b>Vente de drogues synthétiques</b> <b>Acc.</b>		3	1	1			1		1	2		
<b>Total</b>		3	1	1			1		1	2		
<b>Production de cannabis (culture)</b> <b>Acc.</b>		2	1		1		2		2	4		
<b>Total</b>		2	1		1		2		2	4		
<b>Import-export de cannabis en grande quantité</b> <b>Acc.</b>				1								
<b>Total</b>				1								
<b>Import-export d'héroïne</b> <b>Acc.</b>										1		
<b>Total</b>										1		
<b>Vente-traffic d'héroïne</b> <b>Acc.</b>										1		
<b>Total</b>										1		



**PH Trafic d'armes**

		2000	2013	2014	2015	2016	2017	2018	2019	2020	2021	2022	2023
<b>Commerce et production d'arme à feu et mun.</b>	Acc.					2							
	Total					2							
<b>Commerce et production d'arme non à feu</b>	Acc.		1	2			1		1				
	Total		1	2			1		1				

**PH Traite des êtres humains**

		2000	2013	2014	2015	2016	2017	2018	2019	2020	2021	2022	2023
<b>TEH - exploitation économique</b>	Acc.	3				1	1			1	1		1
	Total	3				1	1			1	1		1
<b>TEH - exploitation sexuelle</b>	Acc.		1	1	1		1				2		
	Total		1	1	1		1				2		

**PH Violence dans l'espace public**

		2000	2013	2014	2015	2016	2017	2018	2019	2020	2021	2022	2023
<b>Violence physique (transport public)</b>	Acc.	3	5	4	2	6	3	7	2	1	5	3	2
	Tent.			1									
	Total	3	5	5	2	6	3	7	2	1	5	3	2
<b>Violence physique (voie publique)</b>	Acc.	44	38	46	57	55	50	51	43	32	42	47	11
	Tent.	3		3	1	3	2		1	3	1	2	
	Total	47	38	49	58	58	52	51	44	35	43	49	11
<b>Violence physique (autre endroit public)</b>	Acc.	5	9	5	2	7	4	5	2	5	6	3	1
	Total	5	9	5	2	7	4	5	2	5	6	3	1
<b>Violence physique (endroit accessible au public)</b>	Acc.	29	26	18	18	16	25	20	21	16	12	16	8
	Tent.	2	1								1		
	Total	31	27	18	18	16	25	20	21	16	13	16	8
<b>Violence sexuelle (transport public)</b>	Acc.	1	1	1	2				1			1	1
	Total	1	1	1	2				1			1	1



**PH Violence dans l'espace public**

		2000	2013	2014	2015	2016	2017	2018	2019	2020	2021	2022	2023
Violence sexuelle (voie publique)	Acc.	14	4	4	3	14	10	9	8	5	1	2	2
	Tent.		1										
	<b>Total</b>	<b>14</b>	<b>5</b>	<b>4</b>	<b>3</b>	<b>14</b>	<b>10</b>	<b>9</b>	<b>8</b>	<b>5</b>	<b>1</b>	<b>2</b>	<b>2</b>
Violence sexuelle (autre endroit public)	Acc.	2	2	1	1	2	2	1	1			1	
	Tent.									1			
	<b>Total</b>	<b>2</b>	<b>2</b>	<b>1</b>	<b>1</b>	<b>2</b>	<b>2</b>	<b>1</b>	<b>1</b>	<b>1</b>		<b>1</b>	
Violence sexuelle (endroit accessible au public)	Acc.	4	1	4		2	4	4	2	2	2	4	1
	Tent.							1					
	<b>Total</b>	<b>4</b>	<b>1</b>	<b>4</b>		<b>2</b>	<b>4</b>	<b>5</b>	<b>2</b>	<b>2</b>	<b>2</b>	<b>4</b>	<b>1</b>
Violence psychique (transport public)	Acc.	2	4	4	2	6	5	7	5	1	1	2	1
	Tent.												
	<b>Total</b>	<b>2</b>	<b>4</b>	<b>4</b>	<b>2</b>	<b>6</b>	<b>5</b>	<b>7</b>	<b>5</b>	<b>1</b>	<b>1</b>	<b>2</b>	<b>1</b>
Violence psychique (voie publique)	Acc.	49	33	39	42	51	34	43	35	42	40	51	11
	Tent.												
	<b>Total</b>	<b>49</b>	<b>33</b>	<b>39</b>	<b>42</b>	<b>51</b>	<b>34</b>	<b>43</b>	<b>35</b>	<b>42</b>	<b>40</b>	<b>51</b>	<b>11</b>
Violence psychique (autre endroit public)	Acc.	3	8	2	2	5	7	3	4	1	3	2	
	Tent.												
	<b>Total</b>	<b>3</b>	<b>8</b>	<b>2</b>	<b>2</b>	<b>5</b>	<b>7</b>	<b>3</b>	<b>4</b>	<b>1</b>	<b>3</b>	<b>2</b>	
Violence psychique (endroit accessible au public)	Acc.	21	23	16	23	22	24	22	20	12	9	18	4
	Tent.												
	<b>Total</b>	<b>21</b>	<b>23</b>	<b>16</b>	<b>23</b>	<b>22</b>	<b>24</b>	<b>22</b>	<b>20</b>	<b>12</b>	<b>9</b>	<b>18</b>	<b>4</b>
Vol à main armée (transport public)	Acc.					1							
	Tent.												
	<b>Total</b>					<b>1</b>							
Vol à main armée (voie publique)	Acc.	6	1	3	1	4			1	2	2	1	
	Tent.						1						
	<b>Total</b>	<b>6</b>	<b>1</b>	<b>3</b>	<b>1</b>	<b>4</b>	<b>1</b>		<b>1</b>	<b>2</b>	<b>2</b>	<b>1</b>	
Vol à main armée (autre endroit public)	Acc.			2	2		1						
	Tent.												
	<b>Total</b>			<b>2</b>	<b>2</b>		<b>1</b>						
Vol à main armée (endroit accessible au public)	Acc.	16	2	4	7	3	2	3	4	3	1		
	Tent.	1	1				1	1					
	<b>Total</b>	<b>17</b>	<b>3</b>	<b>4</b>	<b>7</b>	<b>3</b>	<b>3</b>	<b>4</b>	<b>4</b>	<b>3</b>	<b>1</b>		





**PH Violence dans l'espace public**

		2000	2013	2014	2015	2016	2017	2018	2019	2020	2021	2022	2023
Vol avec violence sans arme (transport public)	Acc.	1	2		1	4	1		1	1		1	
	Tent.	1							1				
	<b>Total</b>	<b>2</b>	<b>2</b>		<b>1</b>	<b>4</b>	<b>1</b>		<b>2</b>	<b>1</b>		<b>1</b>	
Vol avec violence sans arme (voie publique)	Acc.	6	10	6	10	10	6	7	3	2	7	2	1
	Tent.	2	1	2	3	2	1		2	2	2	2	
	<b>Total</b>	<b>8</b>	<b>11</b>	<b>8</b>	<b>13</b>	<b>12</b>	<b>7</b>	<b>7</b>	<b>5</b>	<b>4</b>	<b>9</b>	<b>4</b>	<b>1</b>
Vol avec violence sans arme (autre endroit public)	Acc.			2	1	1		1	2		1		
	Tent.					1							
	<b>Total</b>			<b>2</b>	<b>1</b>	<b>2</b>		<b>1</b>	<b>2</b>		<b>1</b>		
Vol avec violence sans arme (endr. acces. au pub.)	Acc.	1	4	7	4	4	3	4	1	2	1	7	2
	Tent.					2		1	1	1			
	<b>Total</b>	<b>1</b>	<b>4</b>	<b>7</b>	<b>4</b>	<b>6</b>	<b>3</b>	<b>5</b>	<b>2</b>	<b>3</b>	<b>1</b>	<b>7</b>	<b>2</b>

**PH Autre**

		2000	2013	2014	2015	2016	2017	2018	2019	2020	2021	2022	2023
Faux policiers	Acc.	1	2					1		3		1	
	Tent.		1									2	
	<b>Total</b>	<b>1</b>	<b>3</b>					<b>1</b>		<b>3</b>		<b>3</b>	
Terrorisme, extrémisme et radicalisme	Acc.		3		1	5	4	3	1	1	2	3	
	Tent.			1		1							
	<b>Total</b>		<b>3</b>	<b>1</b>	<b>1</b>	<b>6</b>	<b>4</b>	<b>3</b>	<b>1</b>	<b>1</b>	<b>2</b>	<b>3</b>	
Cyberharcèlement	Acc.	6	14	27	14	25	9	16	16	23	28	25	8
	<b>Total</b>	<b>6</b>	<b>14</b>	<b>27</b>	<b>14</b>	<b>25</b>	<b>9</b>	<b>16</b>	<b>16</b>	<b>23</b>	<b>28</b>	<b>25</b>	<b>8</b>
Fraude à l'identité	Acc.	9	30	27	27	23	20	35	29	44	44	32	14
	Tent.	1	2		2	2			1	3		2	
	<b>Total</b>	<b>10</b>	<b>32</b>	<b>27</b>	<b>29</b>	<b>25</b>	<b>20</b>	<b>35</b>	<b>30</b>	<b>47</b>	<b>44</b>	<b>34</b>	<b>14</b>



# ***STATISTIQUES POLICIERES DE CRIMINALITE***

---

***LIEU DE PERPETRATION: COMMUNE***

**Zaventem**

***ANNEXE IV: FAITS ENREGISTRES  
NON CRIMINELS***



Zaventem

Faits non criminels

Maladies / Décès / Disparition

	2000	2013	2014	2015	2016	2017	2018	2019	2020	2021	2022	2023
Suicide	15	16	16	8	6	9	2	2	3	2	6	
Personne malade	18	21	21	21	21	22	17	24	25	14	10	3
Décès suspect	2	4	7	12	8	9	9	7	9	6	8	5
Décès naturel	4	2	2	2	1	2	1		3	1	1	
Disparition (personne disparue)	14	14	25	17	20	10	19	9	13	14	14	5
Accident (sauf roulage)	3	4	3	1	2	4	3	1	2	2	4	
<b>Total</b>	<b>56</b>	<b>61</b>	<b>74</b>	<b>61</b>	<b>58</b>	<b>56</b>	<b>51</b>	<b>43</b>	<b>55</b>	<b>39</b>	<b>43</b>	<b>13</b>

Appels

	2000	2013	2014	2015	2016	2017	2018	2019	2020	2021	2022	2023
Alarme	4	216	137	218	180	228	179	175	86	54	68	16
Appels	7		1	2	2	1			1	1	2	
<b>Total</b>	<b>11</b>	<b>216</b>	<b>138</b>	<b>220</b>	<b>182</b>	<b>229</b>	<b>179</b>	<b>175</b>	<b>87</b>	<b>55</b>	<b>70</b>	<b>16</b>

Problèmes sociaux

	2000	2013	2014	2015	2016	2017	2018	2019	2020	2021	2022	2023
Différends familiaux	40	9	10	8	11	5	10	5	6	9	9	3
Différend (pas de coups)	8	7	11	2	2	3	2		6	1	1	
Affaire civile	4	1		2	1	1	3		3	1		
Protection de la jeunesse	7	6	15	5	8	7	4	4	5	3		
Autres	1	3	4	6	3	5	7	3	3	7	5	3
<b>Total</b>	<b>60</b>	<b>26</b>	<b>40</b>	<b>23</b>	<b>25</b>	<b>21</b>	<b>26</b>	<b>12</b>	<b>23</b>	<b>21</b>	<b>15</b>	<b>6</b>



### Catastrophes

	2000	2013	2014	2015	2016	2017	2018	2019	2020	2021	2022	2023
Dégâts tempête				1		1						
Problèmes causés par l'eau	1											
Dégâts eau	1											
Autres	1					1						
<b>Total</b>	<b>3</b>			<b>1</b>		<b>2</b>						

### Ordre public

	2000	2013	2014	2015	2016	2017	2018	2019	2020	2021	2022	2023
Manifestation						1						
Troubles	4	7	4	5	7	11	10	9	4	8	8	2
Autres	1											
<b>Total</b>	<b>5</b>	<b>7</b>	<b>4</b>	<b>5</b>	<b>7</b>	<b>12</b>	<b>10</b>	<b>9</b>	<b>4</b>	<b>8</b>	<b>8</b>	<b>2</b>

### Agissements suspects

	2000	2013	2014	2015	2016	2017	2018	2019	2020	2021	2022	2023
	63	2	2	2	5	3		2		3	3	2
<b>Total</b>	<b>63</b>	<b>2</b>	<b>2</b>	<b>2</b>	<b>5</b>	<b>3</b>		<b>2</b>		<b>3</b>	<b>3</b>	<b>2</b>

### Objets trouvés

	2000	2013	2014	2015	2016	2017	2018	2019	2020	2021	2022	2023
	9	2	2	1	1	1			1		2	
<b>Total</b>	<b>9</b>	<b>2</b>	<b>2</b>	<b>1</b>	<b>1</b>	<b>1</b>			<b>1</b>		<b>2</b>	



**Objets perdus**

	2000	2013	2014	2015	2016	2017	2018	2019	2020	2021	2022	2023
	403	1.366	1.251	1.268	980	888	824	817	705	692	682	184
<b>Total</b>	<b>403</b>	<b>1.366</b>	<b>1.251</b>	<b>1.268</b>	<b>980</b>	<b>888</b>	<b>824</b>	<b>817</b>	<b>705</b>	<b>692</b>	<b>682</b>	<b>184</b>

**Autres non-infractions**

	2000	2013	2014	2015	2016	2017	2018	2019	2020	2021	2022	2023
Ordonnance de capture			1	1		1	3		1			
Non-respect des conditions		1	6	7	1	2	7	5		1	2	
Procès-verbal d'information	40	6	6	9	13	11	9	5	11	6	9	5
Notification		84	190	137	100	85	100	112	77	123	149	27
Dégradation involontaire câbles (non-télécom)						1		1				
Comportement lié à une radicalisation violente					2	1	2					
Demande signalement surveillance électronique										2	18	3
Fonction de contrôle armes			1		1					1		
Autres non infractions	15											
<b>Total</b>	<b>55</b>	<b>91</b>	<b>204</b>	<b>154</b>	<b>117</b>	<b>101</b>	<b>121</b>	<b>123</b>	<b>89</b>	<b>133</b>	<b>178</b>	<b>35</b>