

# ***STATISTIQUES POLICIERES DE CRIMINALITE***

---

*LIEU DE PERPETRATION: COMMUNE*

**Wezembeek-Oppem**

***2000 - Trimestre 1 2023***

*Police fédérale - DGRIDRIIBIPOL*

# ***STATISTIQUES POLICIERES DE CRIMINALITE***

---

*LIEU DE PERPETRATION: COMMUNE*

**Wezembeek-Oppem**

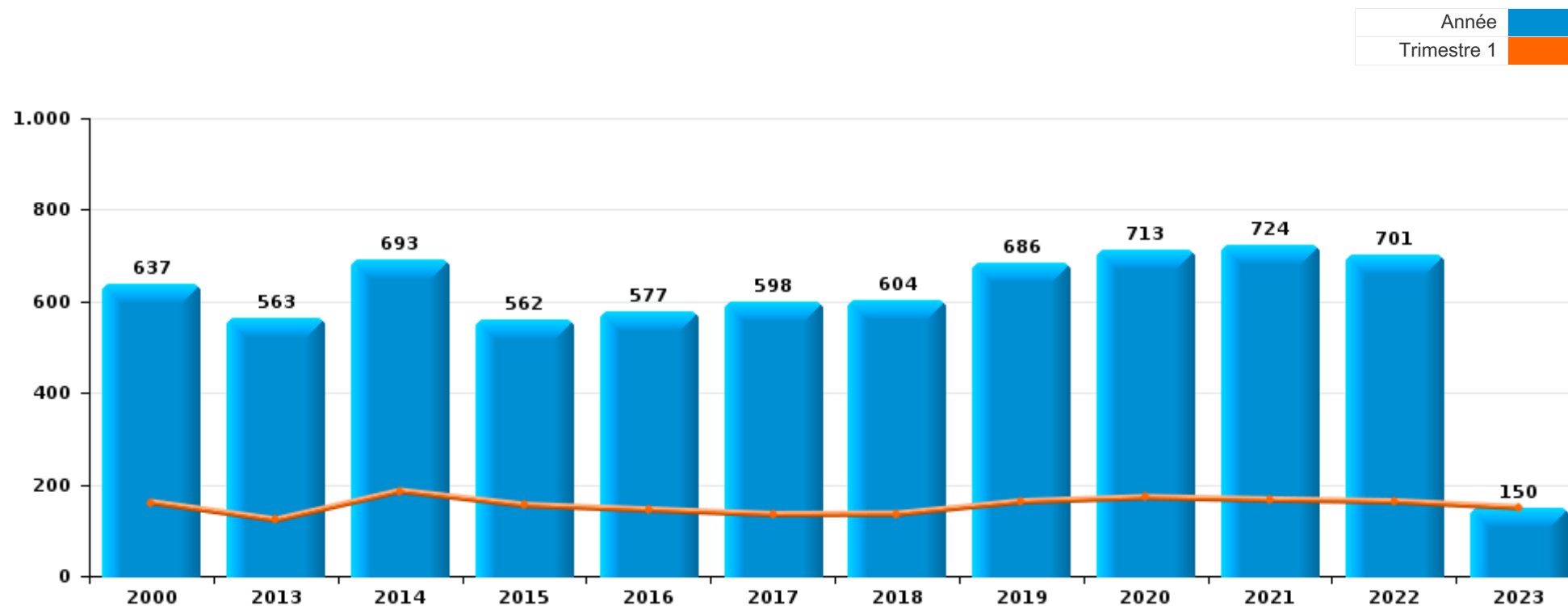
***PARTIE I : INFRACTIONS JUDICIAIRES***

## CRIMINALITE ENREGISTREE COMMISE AU NIVEAU DE LA COMMUNE



### Wezembeek-Oppeem

	2000	2013	2014	2015	2016	2017	2018	2019	2020	2021	2022	2023
Nombre total des délits	637	563	693	562	577	598	604	686	713	724	701	150



FPF/DGR/DRI/BIPOL - Statistiques policières de criminalité (date de clôture: 22/09/2023)

Les données pour les années 2001 jusqu'à 2012 ne sont plus publiées mais restent disponibles sur demande auprès du service BIPOL.

Les données pour 2023 ne concernent que le 1er trimestre.



Wezembeek-Oppem

	2000	2013	2014	2015	2016	2017	2018	2019	2020	2021	2022	2023
Vol et extorsion	361	325	390	275	303	270	249	261	187	228	186	44
Dégradation de la propriété	97	75	60	74	61	65	45	83	64	50	71	11
Fraude	41	24	28	38	31	36	70	57	94	77	93	11
Drogues	12	11	27	19	40	55	35	39	39	72	39	15
Infr. contre l'intégrité physique	38	28	29	38	25	23	32	36	35	39	44	6
Criminalité informatique		9	9	13	14	17	15	40	31	36	70	24
Infr. contre autres valeurs morales et sentiments	11	13	22	10	12	16	13	33	29	22	26	5
Infr. contre la foi publique	13	8	7	14	10	16	22	6	44	21	13	4
Législation sur les étrangers	1	19	24	20	14	11	18	10	7	21	23	5
Infr. contre la sécurité publique	23	7	21	13	13	16	12	19	14	15	15	3
Protection de la jeunesse	1	1	7	6	8	9	12	27	26	22	25	2
Registre de population		9	8	11	21	13	14	11	14	14	12	1
Santé publique								1	76	39	1	
Armes et explosifs	3	5	14	2	7	11	14	11	6	15	13	
Infr. contre les moeurs	2	4	6	4	3	11	8	9	11	12	8	3
Infr. contre la famille	7	8		3	2	4	9	9	12	17	8	
Ivresse et alcool		1	7	3	7	8	8	15	3	9	8	2
Infr. contre l'autorité publique	3	3	6	7	2	4	7	7	1	4	11	5
Environnement	14	3	3	3	3	3	2	1	5	2	8	
Autres lois spéciales	2	1	2				3		2	4	19	4
Code pénal social	1		1	1		2	1	3	7	2	2	1
Infr. relative au statut juridique de l'enfant		1	1	2		2	2	3	1	2	2	1
Protection des revenus publics		4	4	1			5	2	1			
Protection de la personne	1		1	2		2	3	1	3		2	1
Carte d'identité			10	1	1		2					
Infr. contre la liberté individuelle			2			2	3	1			1	
Travail		2	2			1		1			1	
Pratiques commerciales	2	1	1									2
Contravention Code pénal	4											
Hormones et dopage				1		1			1			
Infr. contre la Sécurité de l'Etat				1								
Marchand de sommeil		1										
Sécurité privée			1									
Traite des êtres humains										1		
<b>Sous-total</b>	<b>637</b>	<b>563</b>	<b>693</b>	<b>562</b>	<b>577</b>	<b>598</b>	<b>604</b>	<b>686</b>	<b>713</b>	<b>724</b>	<b>701</b>	<b>150</b>
<b>Contravention règlement policier local</b>		7	13	9	11	5	11	13	24	21	24	2
<b>Sous-total</b>		<b>7</b>	<b>13</b>	<b>9</b>	<b>11</b>	<b>5</b>	<b>11</b>	<b>13</b>	<b>24</b>	<b>21</b>	<b>24</b>	<b>2</b>
<b>Total</b>	<b>637</b>	<b>570</b>	<b>706</b>	<b>571</b>	<b>588</b>	<b>603</b>	<b>615</b>	<b>699</b>	<b>737</b>	<b>745</b>	<b>725</b>	<b>152</b>

FPF/DGR/DRI/BIPOL - Statistiques policières de criminalité (date de clôture: 22/09/2023)

Les données pour les années 2001 jusqu'à 2012 ne sont plus publiées mais restent disponibles sur demande auprès du service BIPOL.

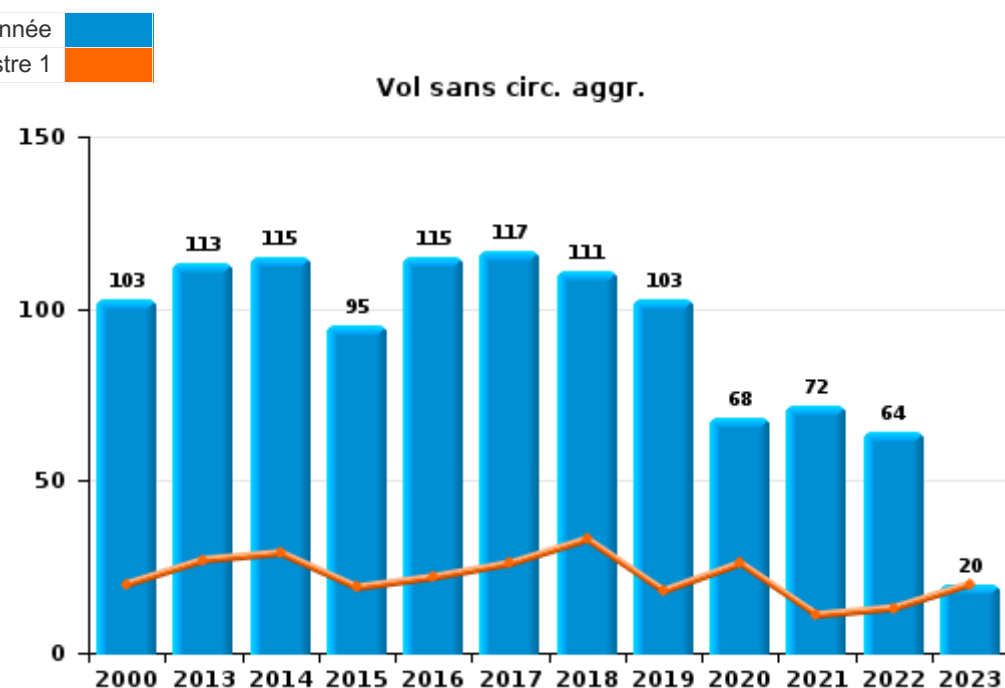
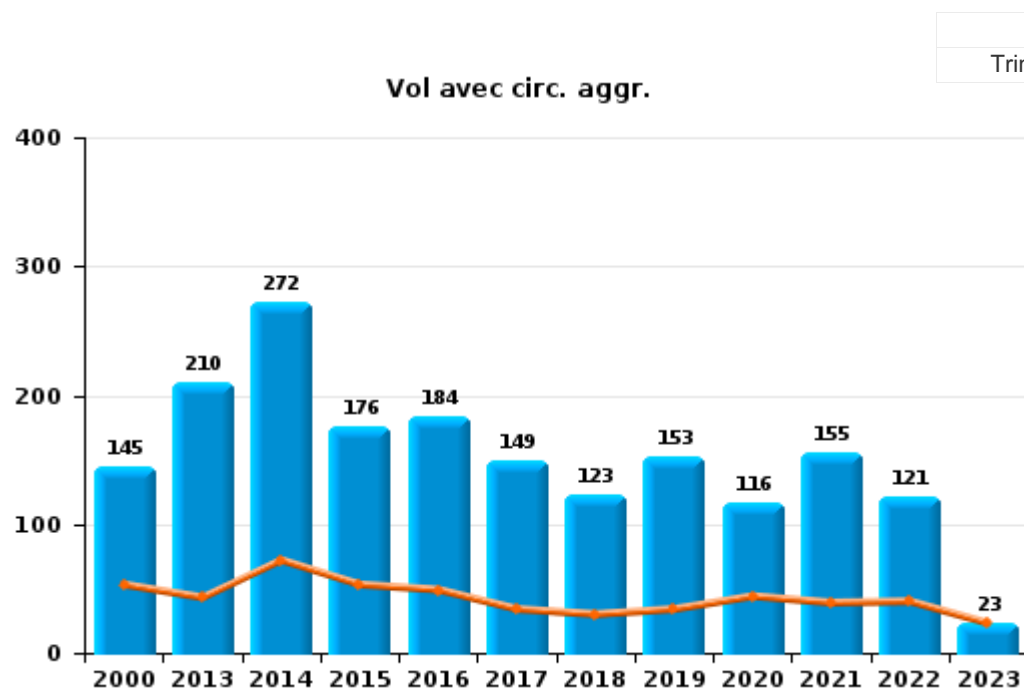
Les données pour 2023 ne concernent que le 1er trimestre.



I.1. Catégorie des infractions : Vol et extorsion (top 5 des infractions au niveau national 2022)

Wezembeek-Oppem

	2000	2013	2014	2015	2016	2017	2018	2019	2020	2021	2022	2023
<b>Vol avec circ. aggr.</b>	145	210	272	176	184	149	123	153	116	155	121	23
<b>Vol sans circ. aggr.</b>	103	113	115	95	115	117	111	103	68	72	64	20
<b>Vol non spécifié</b>	112		1		1		3	1				
<b>Extorsion</b>	1	2	2	4	3	4	12	4	3	1	1	1
<b>Total</b>	<b>361</b>	<b>325</b>	<b>390</b>	<b>275</b>	<b>303</b>	<b>270</b>	<b>249</b>	<b>261</b>	<b>187</b>	<b>228</b>	<b>186</b>	<b>44</b>

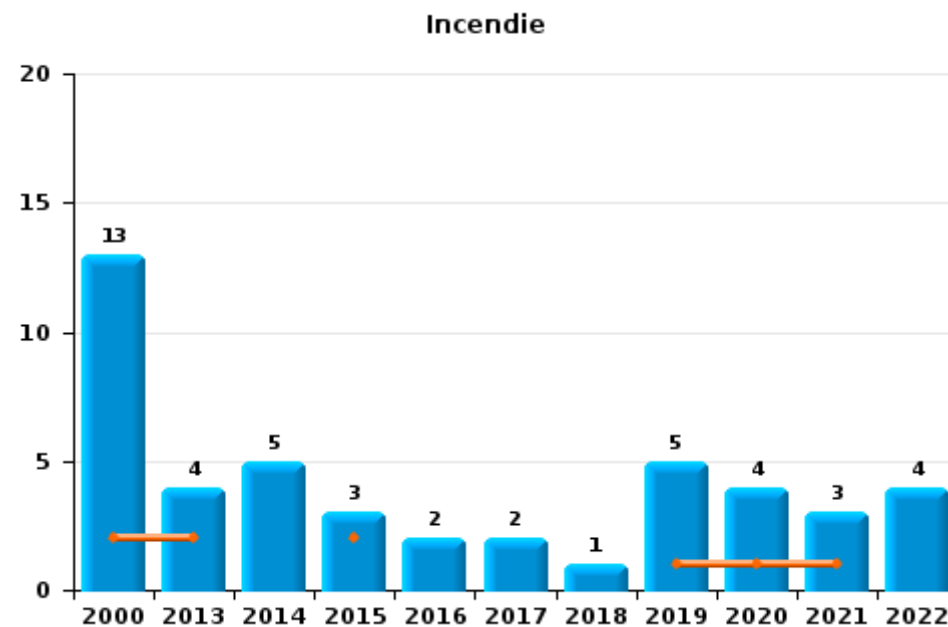
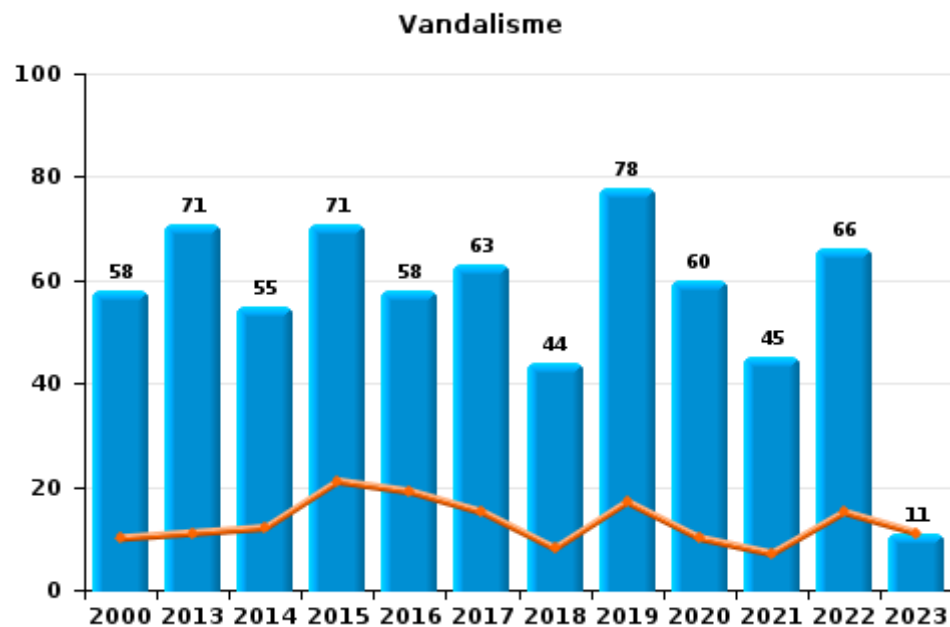




I.2. Catégorie des infractions : Dégradation de la propriété (top 5 des infractions au niveau national 2022)

Wezembeek-Oppem

	2000	2013	2014	2015	2016	2017	2018	2019	2020	2021	2022	2023
Vandalisme	58	71	55	71	58	63	44	78	60	45	66	11
Destruction, dénaturation, dégradation	26				1					2	1	
Incendie volontaire	4	4	3	1		1		3	2	3	4	
Incendie involontaire	9		2	2	2	1	1	2	2			
<b>Total</b>	<b>97</b>	<b>75</b>	<b>60</b>	<b>74</b>	<b>61</b>	<b>65</b>	<b>45</b>	<b>83</b>	<b>64</b>	<b>50</b>	<b>71</b>	<b>11</b>



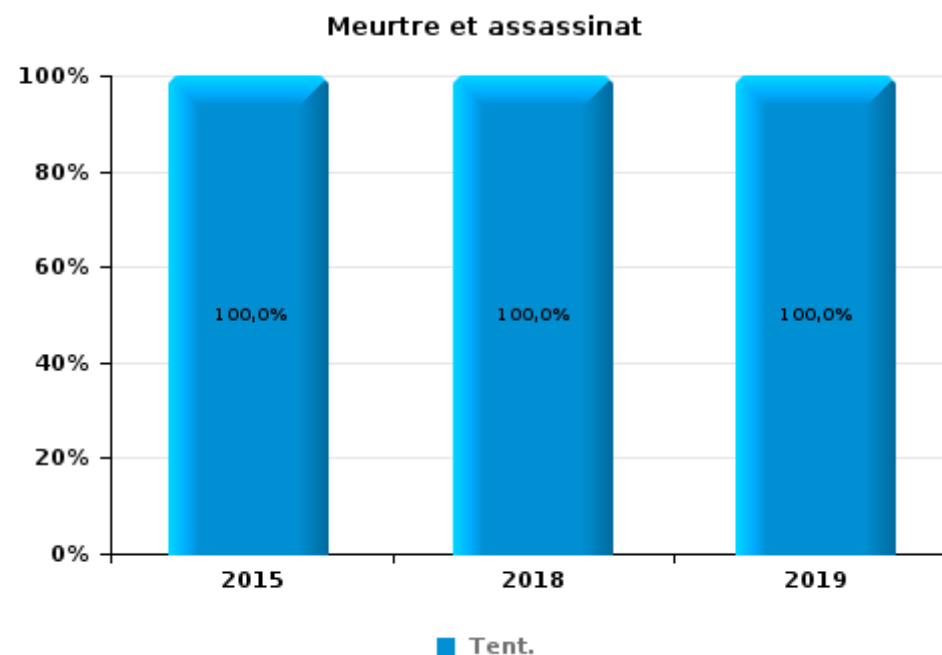
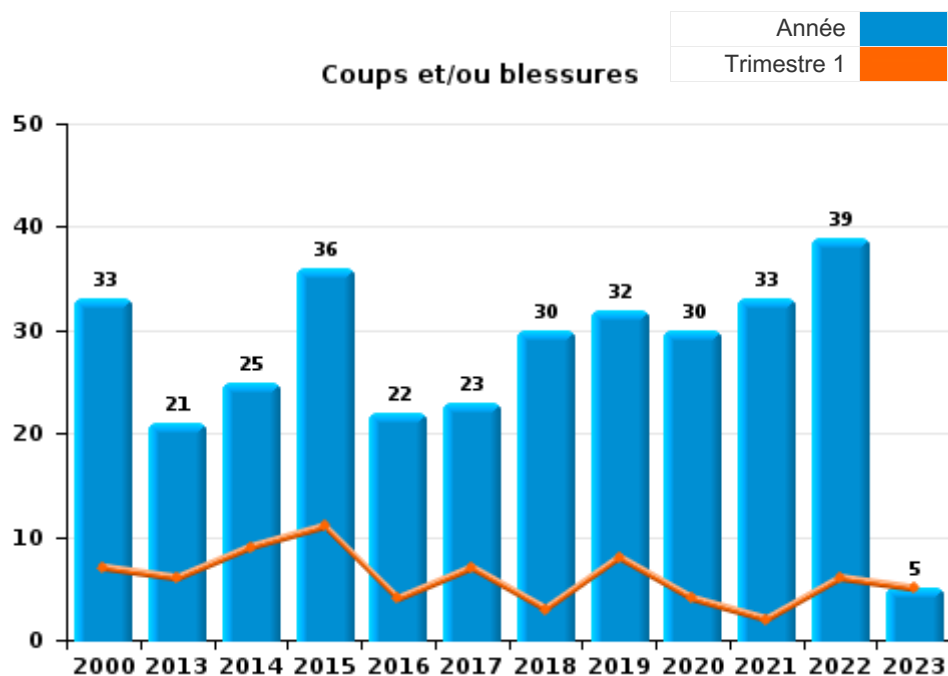
FPF/DGR/DRI/BIPOL - Statistiques policières de criminalité (date de clôture: 22/09/2023)  
 Les données pour les années 2001 jusqu'à 2012 ne sont plus publiées mais restent disponibles sur demande auprès du service BIPOL.  
 Les données pour 2023 ne concernent que le 1er trimestre.



I.3. Catégorie des infractions : Infr. contre l'intégrité physique (top 5 des infractions au niveau national 2022)

Wezembeek-Oppem

	2000	2013	2014	2015	2016	2017	2018	2019	2020	2021	2022	2023
Coups et/ou blessures	33	21	25	36	22	23	30	32	30	33	39	5
Autres	5	7	4	1	3		1	2	5	6	5	1
Meurtre et assassinat				1			1	2				
<b>Total</b>	<b>38</b>	<b>28</b>	<b>29</b>	<b>38</b>	<b>25</b>	<b>23</b>	<b>32</b>	<b>36</b>	<b>35</b>	<b>39</b>	<b>44</b>	<b>6</b>





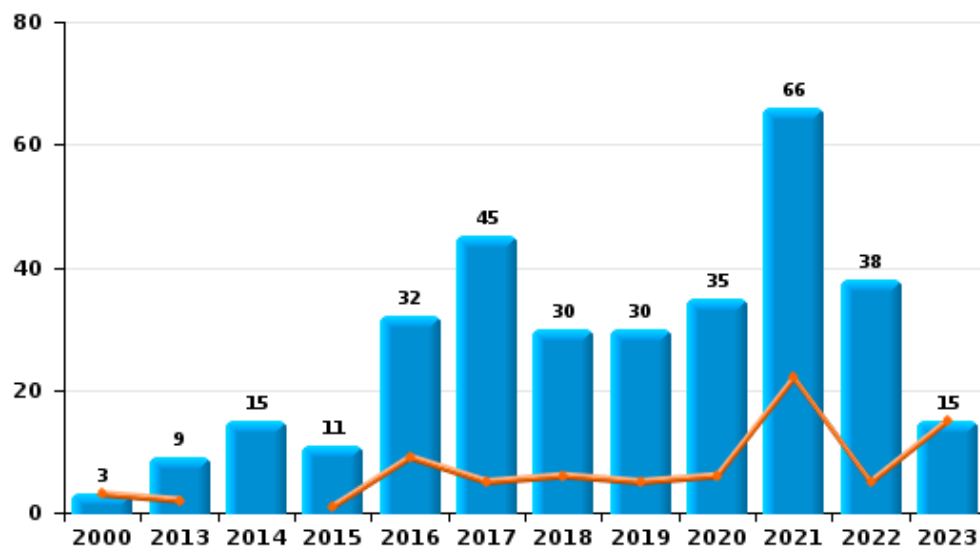
I.4. Catégorie des infractions : Drogues (top 5 des infractions au niveau national 2022)

Wezembeek-Oppem

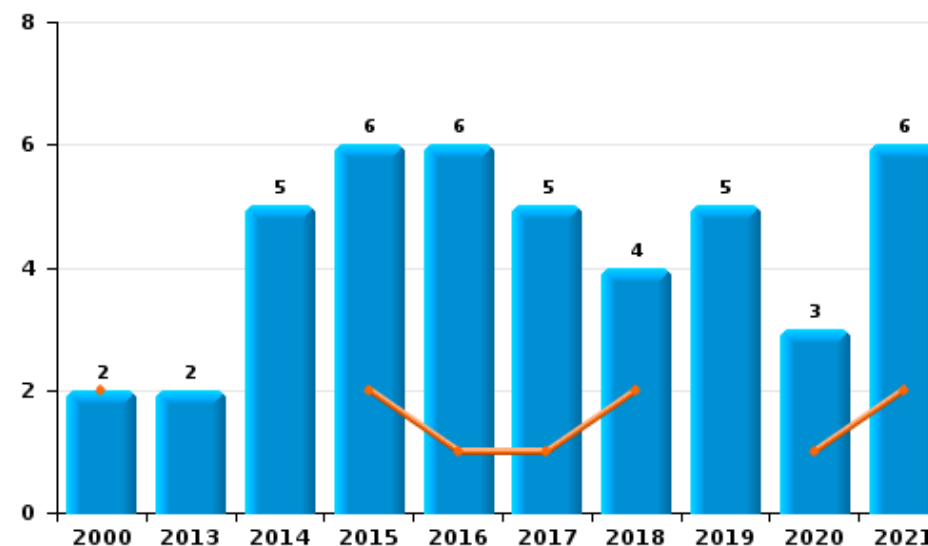
	2000	2013	2014	2015	2016	2017	2018	2019	2020	2021	2022	2023
Détention	3	9	15	11	32	45	30	30	35	66	38	15
Commerce	2	2	5	6	6	5	4	5	3	6		
Usage	7		3	2		3		2				
Fabrication					1	1	1	2	1			
Autres			3			1						
Importation et exportation			1		1						1	
<b>Total</b>	<b>12</b>	<b>11</b>	<b>27</b>	<b>19</b>	<b>40</b>	<b>55</b>	<b>35</b>	<b>39</b>	<b>39</b>	<b>72</b>	<b>39</b>	<b>15</b>



Détention



Commerce







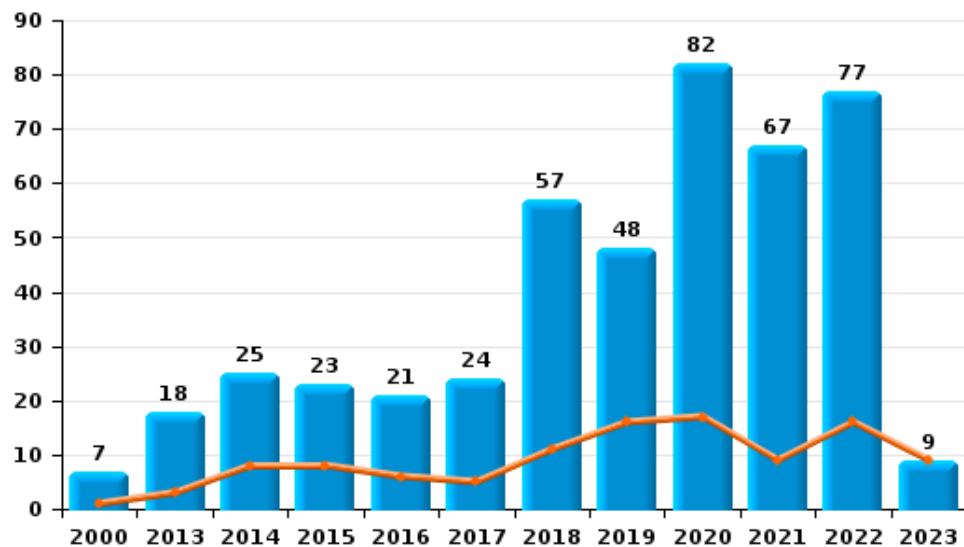
I.5. Catégorie des infractions : Fraude (top 5 des infractions au niveau national 2022)

Wezembeek-Oppem

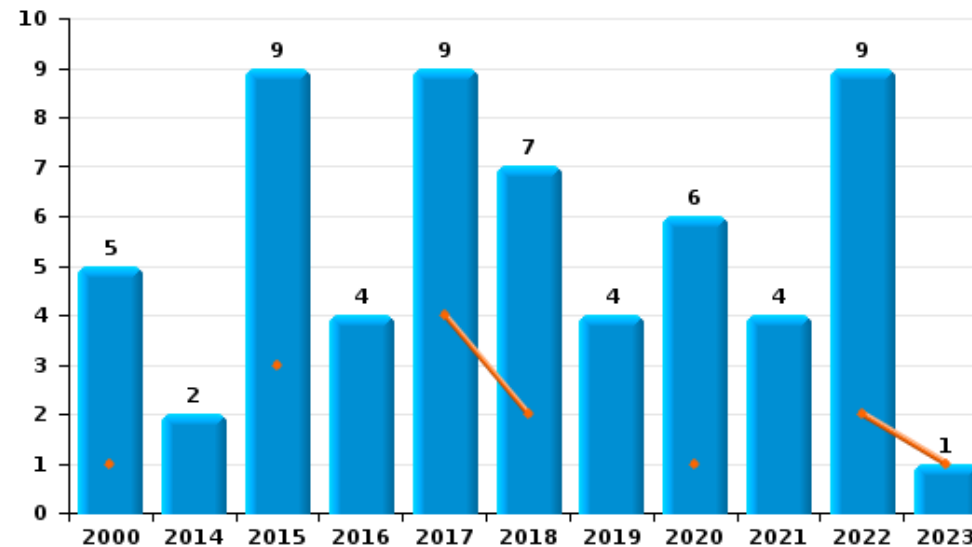
	2000	2013	2014	2015	2016	2017	2018	2019	2020	2021	2022	2023
Escroquerie	7	18	25	23	21	24	57	48	82	67	77	9
Abus de confiance et infr. apparentées	5		2	9	4	9	7	4	6	4	9	1
Détournement et destruction frauduleuse	25	2		4	4		4	1	3		2	
Fraudes: Autres	3		1			1	1	2	2	5	3	
Recel	1	2		1	2		1			1	1	
Grivèlerie		1		1		1		2				
Infr. liées à l'insolvabilité		1				1			1		1	1
<b>Total</b>	<b>41</b>	<b>24</b>	<b>28</b>	<b>38</b>	<b>31</b>	<b>36</b>	<b>70</b>	<b>57</b>	<b>94</b>	<b>77</b>	<b>93</b>	<b>11</b>



Escroquerie



Abus de confiance et infr. apparentées



FPF/DGR/DRI/BIPOL - Statistiques policières de criminalité (date de clôture: 22/09/2023)

Les données pour les années 2001 jusqu'à 2012 ne sont plus publiées mais restent disponibles sur demande auprès du service BIPOL.  
Les données pour 2023 ne concernent que le 1er trimestre.

# ***STATISTIQUES POLICIERES DE CRIMINALITE***

---

*LIEU DE PERPETRATION: COMMUNE*

**Wezembeek-Oppem**

***PARTIE II : FIGURES CRIMINELLES / PHENOMENES***



**Wezembeek-Oppem**

**FC Vol moyen de transport**

	2000	2013	2014	2015	2016	2017	2018	2019	2020	2021	2022	2023
<b>Vol de voiture</b>	25	6	9	12	15	16	13	18	9	10	9	1
<b>Vol de moto</b>	1				1		1	7	2		1	
<b>Carjacking</b>		1										
<b>Homejacking</b>	1					1						
<b>Vol dans les garages</b>	1	3	1	2	1	2	1	1	1			
<b>Vol de vélomoteur</b>		1	1					3	2			
<b>Vol de vélo</b>	16	13	24	36	50	38	33	25	26	34	14	11

**FC Cambriolage**

	2000	2013	2014	2015	2016	2017	2018	2019	2020	2021	2022	2023
<b>Cambriolage dans habitation</b>	167	115	115	83	99	90	65	71	63	110	64	15
<b>Cambriolage ds entreprise ou commerce</b>	2	5	8	4	1	6	4	8	7	1	3	
<b>Cambriolage ds service public ou bâtiment administ</b>	5	6	5	3	9	6	5	3	3	1	6	1
<b>Cambriolage dans bâtiment (total)</b>	174	126	128	90	109	102	74	82	73	112	73	16



**FC Vol autre**

	2000	2013	2014	2015	2016	2017	2018	2019	2020	2021	2022	2023
Vol à main armée	2	1	5	3		1	2	3	2	5		
Vol avec violence sans arme	10	4	6	9	8	11	15	4	4	3	8	2
Vol dans ou sur un véhicule	49	83	142	74	58	35	41	56	24	30	25	2
Vol d'armes et explosifs	3		1		1	1		1		1	1	
Steaming		1	1						1			
Arrachage de sac à main										1		1
Vol à l'arraché				1	1	3		3	1	2	1	1
Vol à la tire	10	10	12	4	2	7	6	3	2	3	4	
Vol à l'étalage	6	4	6	4	2	8	2	6	6	2	3	
Vol par ruse	7	7	2	3	1	4	7	3	1		5	
Vol de métaux		1			2			1	2	3	1	
Vol sur les chantiers	1	3	2	2	3	6	1	2	3	4	3	
Vol d'animaux							1					
Vol de cargaison						1						

**Criminalité ICT**

	2000	2013	2014	2015	2016	2017	2018	2019	2020	2021	2022	2023
Fraude de cartes de paiements		3	4	5	6	8	3	16	2		5	2
Phishing					3	1	1		14	9	15	8
Ransomware						2	1	1	1			
Shouldersurfing					1	2		7	2		1	
Skimming								1				

**FC Autre**

	2000	2013	2014	2015	2016	2017	2018	2019	2020	2021	2022	2023
Violence contre les métiers d'intérêt général		2		2	4			3		2	4	1
Graffiti	3	5	3	11	3	1	1	2	9	1	2	1
Dégradation de voiture	1	36	33	36	29	38	23	37	24	22	29	5
Rixe au couteau							1	1		3		



**PH Violence intrafamiliale (VIF)**

	2000	2013	2014	2015	2016	2017	2018	2019	2020	2021	2022	2023
VIF: physique, dans le couple	2	5	1	5	8	9	13	18	17	9	11	2
VIF: physique, envers des descendants	1	2	3	4	2	4	3	1	4	2	8	
VIF: physique, envers d'autres membres	12	1	1	6	2	1	2	3	1	2	1	1
VIF: sexuelle, dans le couple						1			1	1		
VIF: sexuelle, envers des descendants				1				1	1			
VIF: psychique, dans le couple	3	12	1	5	4	6	14	15	20	23	16	1
VIF: psychique, envers des descendants						1			1	3		
VIF: psychique, envers d'autres membres			1							3	2	
VIF: économique, dans le couple							1	5	1	2	1	
VIF: économique, envers des descendants	1											
VIF: économique, envers d'autres membres	5			1		1		1		1	6	

**PH Hormones et dopage**

	2000	2013	2014	2015	2016	2017	2018	2019	2020	2021	2022	2023
Dopage humain			1	1		1			1			

**PH Drogues**

	2000	2013	2014	2015	2016	2017	2018	2019	2020	2021	2022	2023
Vente de cocaïne				1		1		1	1			
Vente de drogues synthétiques					1							
Production de cannabis (culture)							1	1	1			

**PH Traite des êtres humains**

	2000	2013	2014	2015	2016	2017	2018	2019	2020	2021	2022	2023
TEH - exploitation sexuelle										1		



**PH Violence dans l'espace public**

	2000	2013	2014	2015	2016	2017	2018	2019	2020	2021	2022	2023
Violence physique (transport public)	1	1		1	1		1					1
Violence physique (voie publique)	4	5	18	10	6	9	10	11	4	7	10	3
Violence physique (autre endroit public)	1					1	1	1	1	1	2	1
Violence physique (endroit accessible au public)	3	1	2	7		3	4	1	1	2	7	
Violence sexuelle (transport public)					1						1	
Violence sexuelle (voie publique)		1	2			2	1	3	1			
Violence sexuelle (autre endroit public)						2				1		
Violence sexuelle (endroit accessible au public)						1		1	1		1	
Violence psychique (transport public)	1			3				1				
Violence psychique (voie publique)	9	2	17	6	5	5	6	11	9	9	9	5
Violence psychique (autre endroit public)	1	1		1		1		2	1	1		
Violence psychique (endroit accessible au public)	4	1		1		1	3	3	1	3	1	1
Vol à main armée (transport public)	1	1							1			
Vol à main armée (voie publique)			1			1	1		1	1		
Vol à main armée (autre endroit public)								1				
Vol à main armée (endroit accessible au public)	1		3	1			1	1		2		
Vol avec violence sans arme (transport public)	2	1		3						1		
Vol avec violence sans arme (voie publique)	4	2	5	3	5	4	6	2	3	1	3	1
Vol avec violence sans arme (endr. acces. au pub.)	1										2	

**PH Autre**

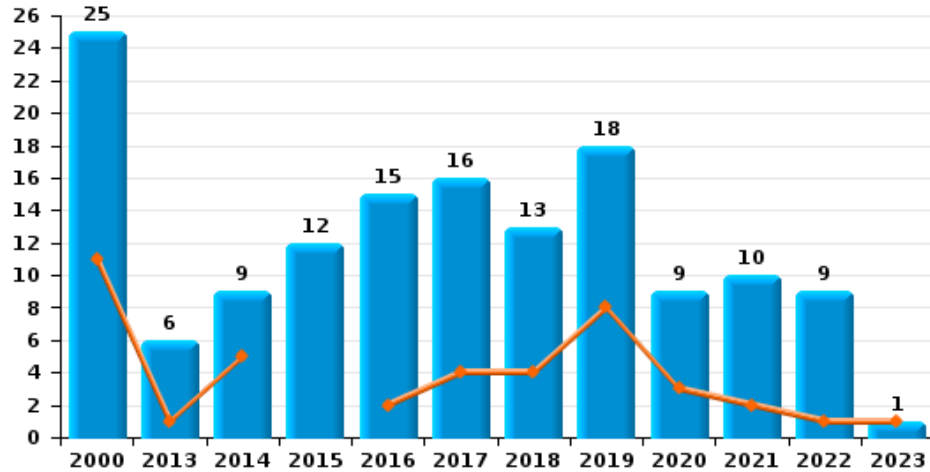
	2000	2013	2014	2015	2016	2017	2018	2019	2020	2021	2022	2023
Faux policiers		4				1			1		1	
Terrorisme, extrémisme et radicalisme				2								
Cyberharcèlement	3	1	3	2	4	3	5	8	9	8	11	
Fraude à l'identité	1	4	3	7	6	3	16	11	38	18	12	2



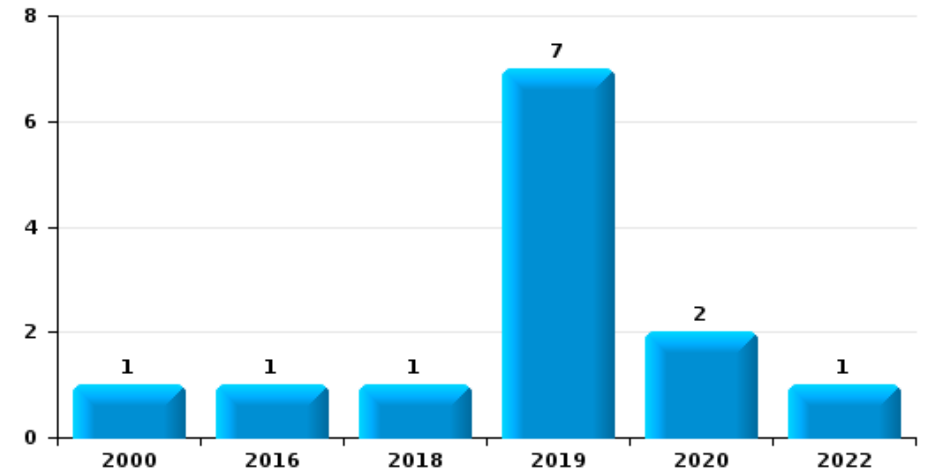
**Wezembeek-Oppem**

Année ■  
Trimestre 1 ■

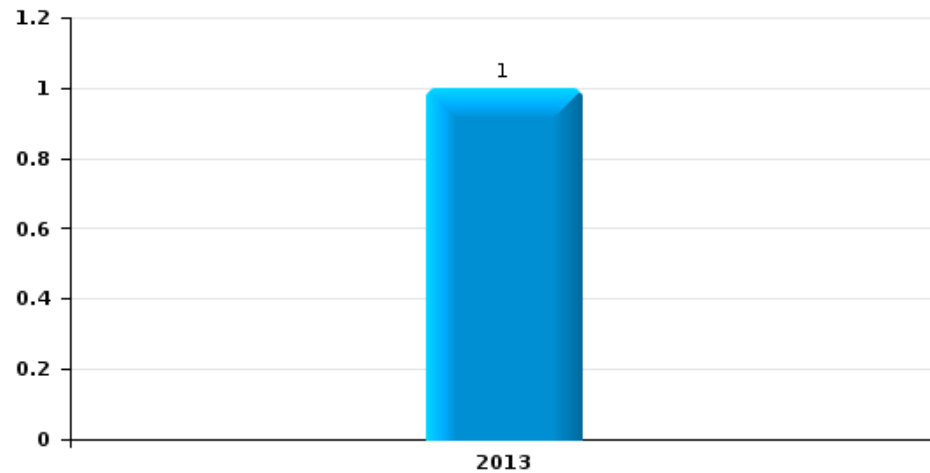
**Vol de voiture**



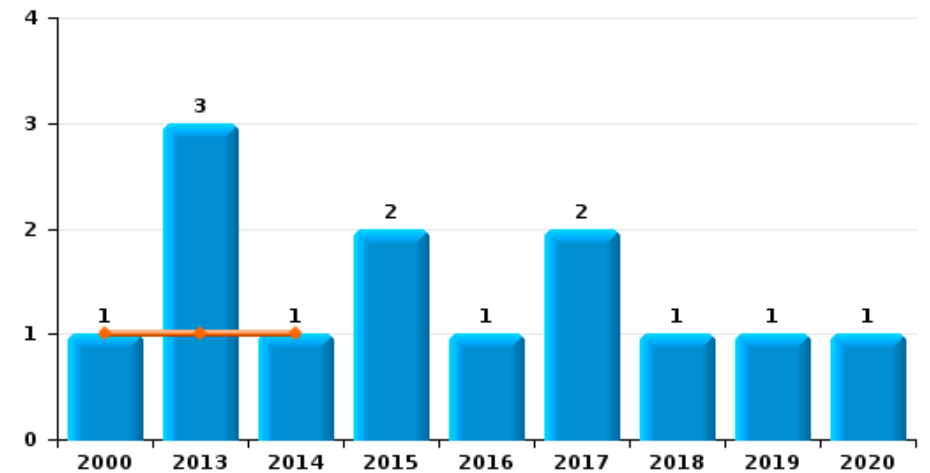
**Vol de moto**



**Carjacking**



**Vol dans les garages**

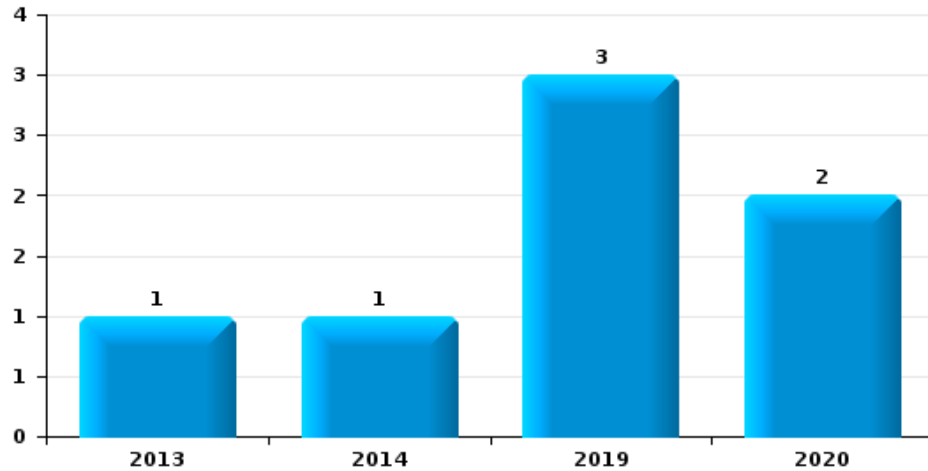




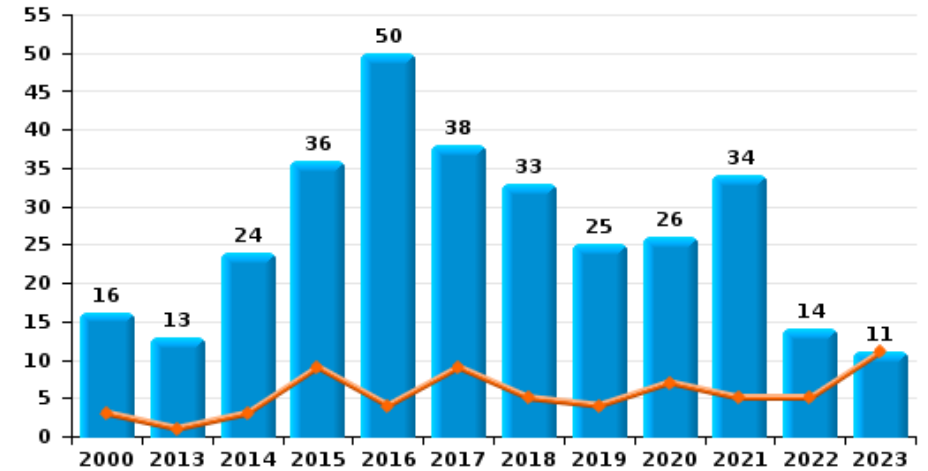
**Wezembeek-Oppem**

Année	<span style="color: blue;">■</span>
Trimestre 1	<span style="color: orange;">■</span>

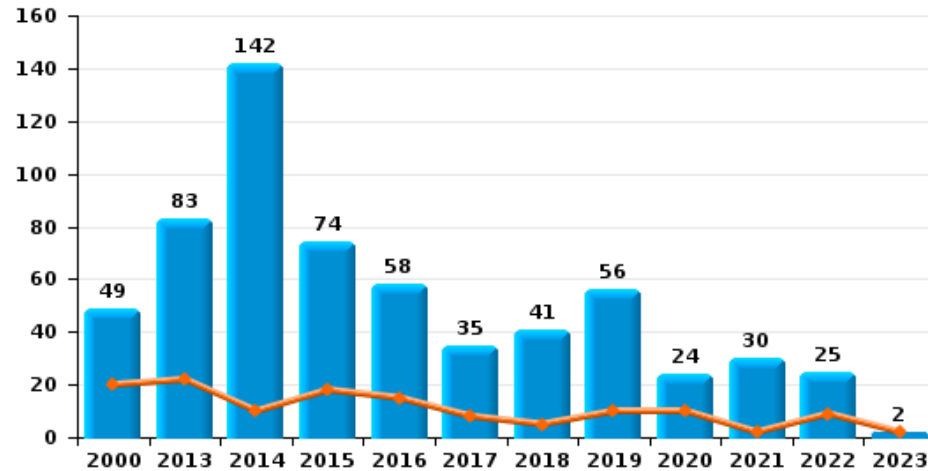
**Vol de vélomoteur**



**Vol de vélo**



**Vol dans ou sur un véhicule**



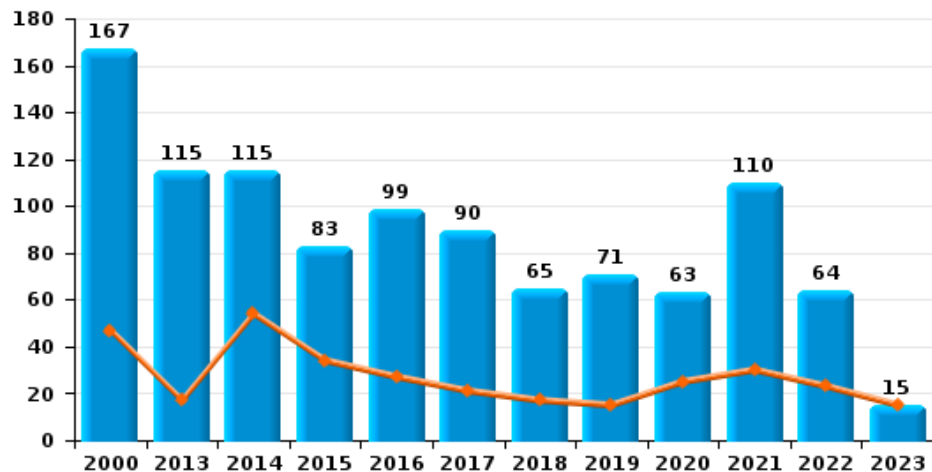




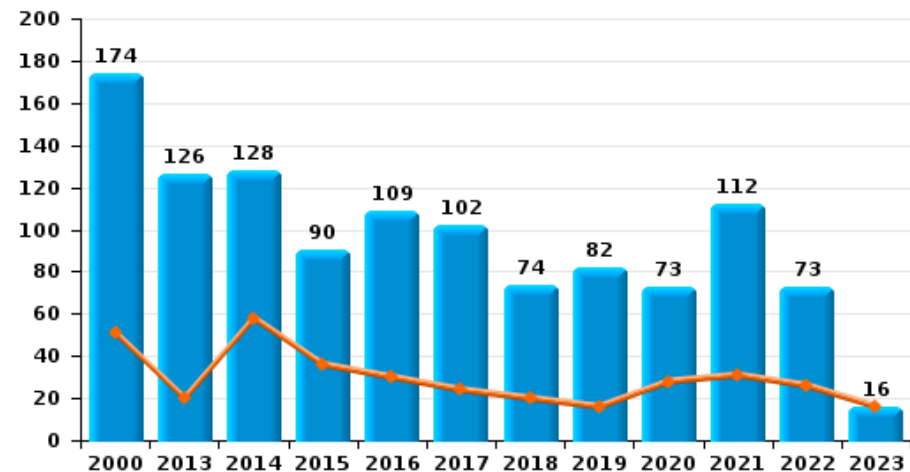
**Wezembeek-Oppem**

Année ■  
Trimestre 1 ■

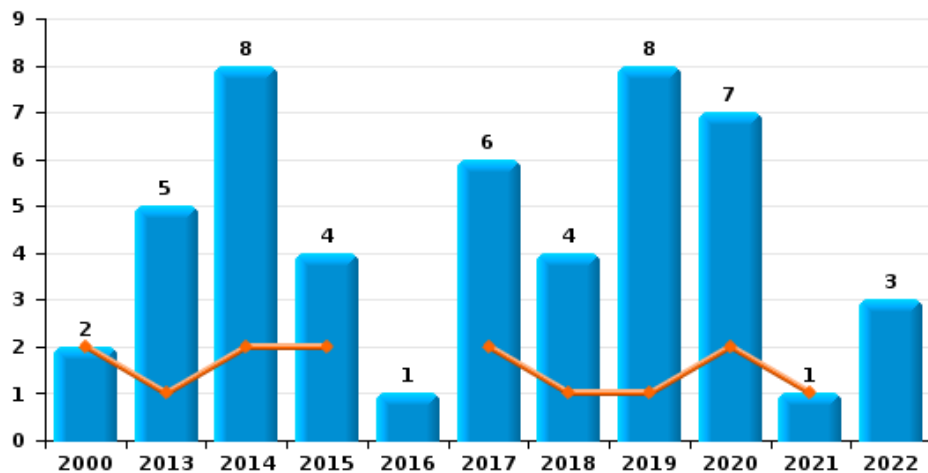
**Cambrilage dans habitation**



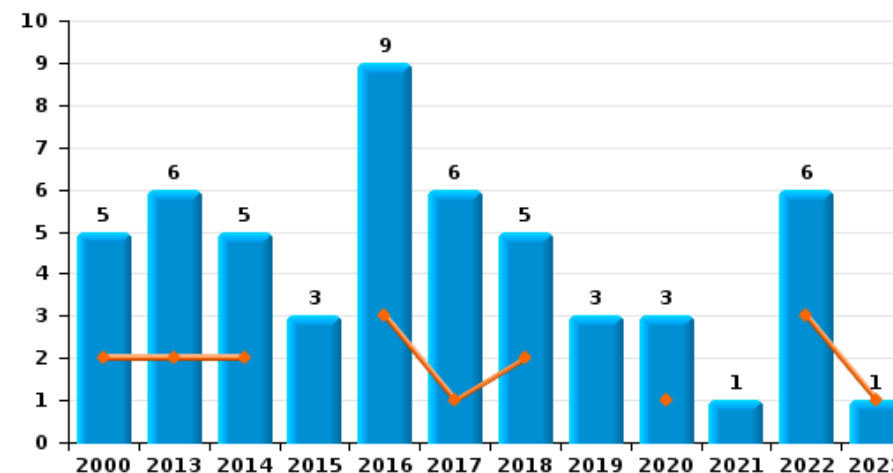
**Cambrilage dans bâtiment (total)**



**Cambrilage ds entreprise ou commerce**



**Cambrilage ds service public ou bâtiment administratif**

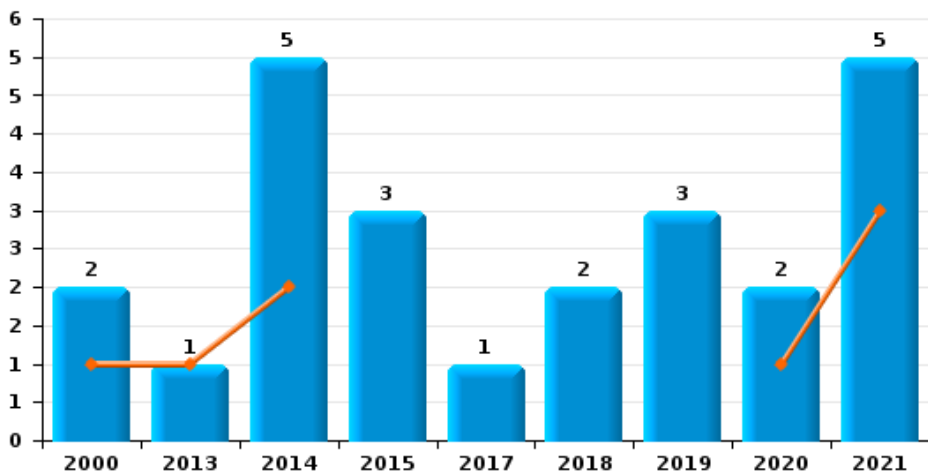




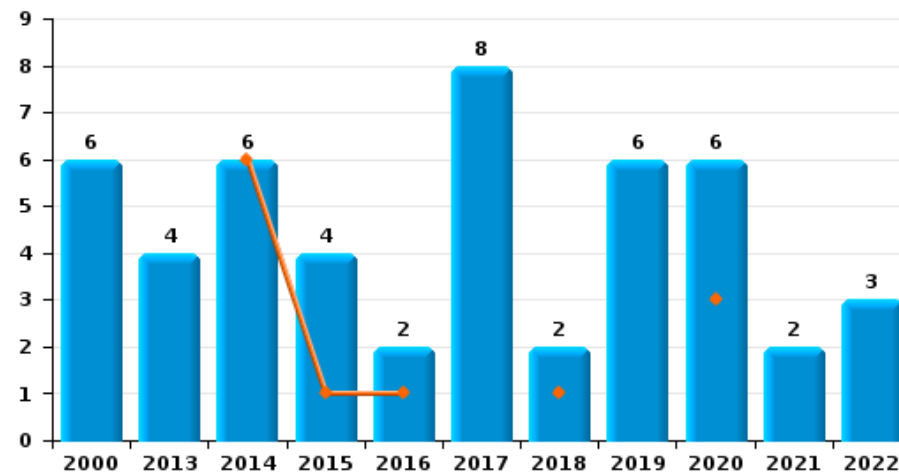
**Wezembeek-Oppem**



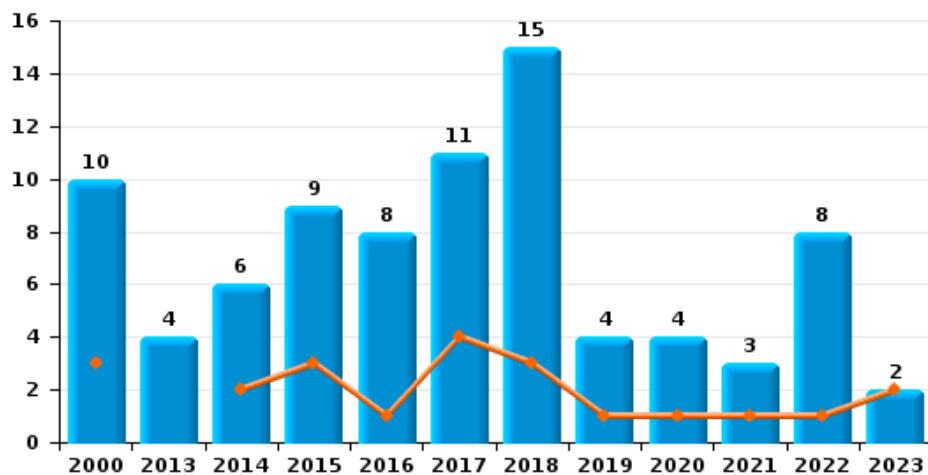
**Vol à main armée**



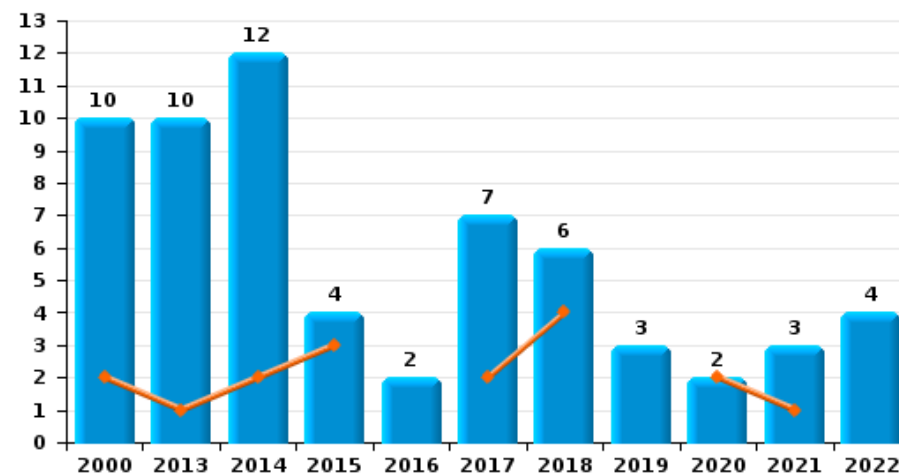
**Vol à l'étalage**



**Vol avec violence sans arme**



**Vol à la tire**

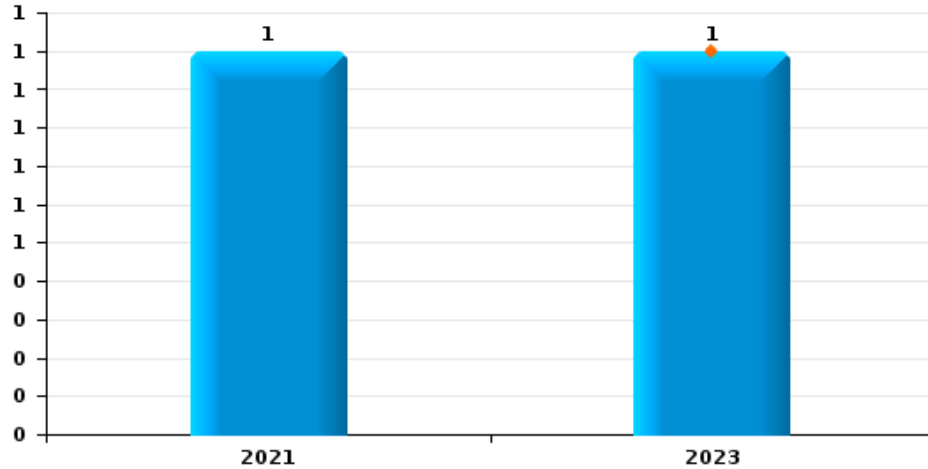




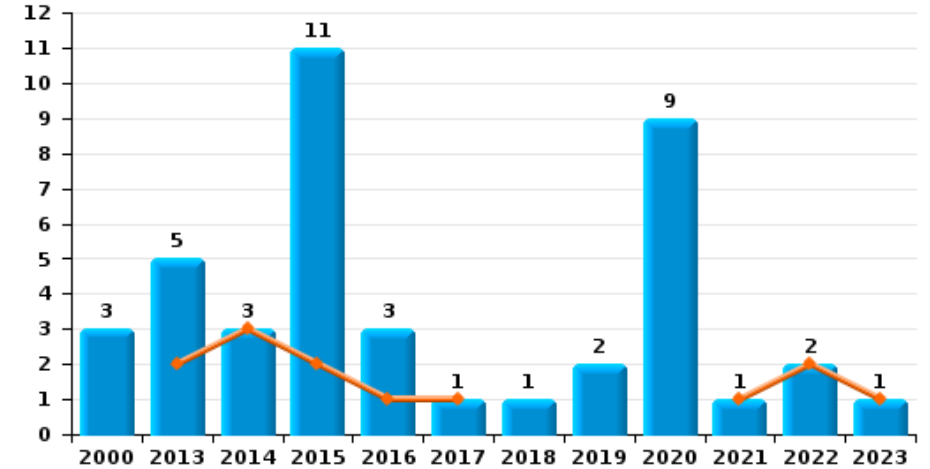
**Wezembeek-Oppem**

Année ■  
Trimestre 1 ■

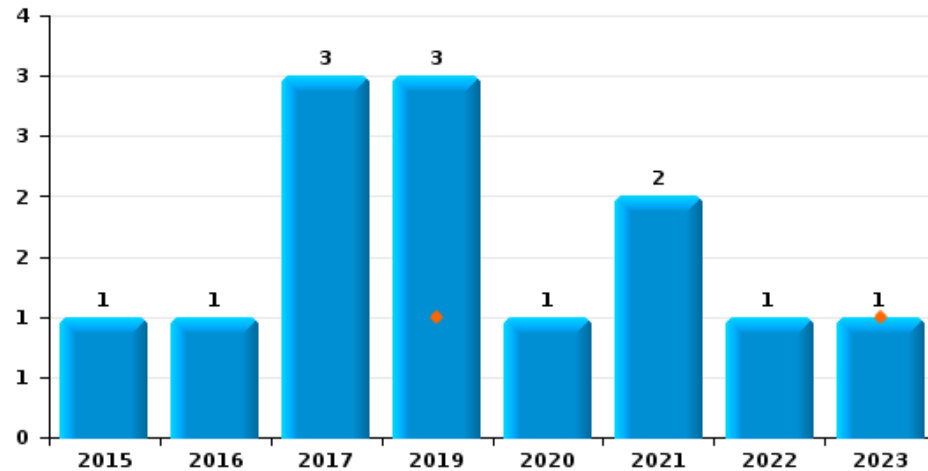
**Arrachage de sac à main**



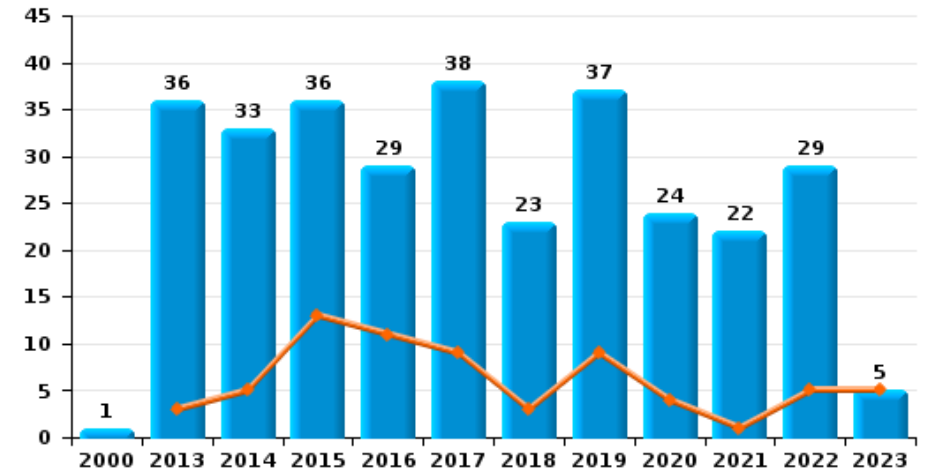
**Graffiti**



**Vol à l'arraché**



**Dégradation de voiture**





**Wezembeek-Oppeem**



FC Vol moyen de transport

		2000	2013	2014	2015	2016	2017	2018	2019	2020	2021	2022	2023
Vol de voiture	Trim 1	11	1	5		2	4	4	8	3	2	1	1
	Trim 2	6	3	2	4	2	6	1	1	1	2	5	
	Trim 3	6	1	1	3	5	3	5	2	3	6	1	
	Trim 4	2	1	1	5	6	3	3	7	2		2	
	<b>Total</b>	<b>25</b>	<b>6</b>	<b>9</b>	<b>12</b>	<b>15</b>	<b>16</b>	<b>13</b>	<b>18</b>	<b>9</b>	<b>10</b>	<b>9</b>	<b>1</b>
Vol de moto	Trim 2								4	2			
	Trim 3							1	1				
	Trim 4	1			1				2			1	
	<b>Total</b>	<b>1</b>			<b>1</b>		<b>1</b>	<b>7</b>	<b>2</b>		<b>1</b>		
Carjacking	Trim 2		1										
	<b>Total</b>		<b>1</b>										
Homejacking	Trim 1	1				1							
	<b>Total</b>	<b>1</b>				<b>1</b>							
Vol dans les garages	Trim 1	1	1										
	Trim 2		1	1									
	Trim 3				1								
	Trim 4		1	1		2	1	1	1				
	<b>Total</b>	<b>1</b>	<b>3</b>	<b>1</b>	<b>2</b>	<b>1</b>	<b>2</b>	<b>1</b>	<b>1</b>	<b>1</b>			
Vol de vélomoteur	Trim 2								1	1			
	Trim 3								2				
	Trim 4		1	1						1			
	<b>Total</b>		<b>1</b>	<b>1</b>					<b>3</b>	<b>2</b>			
Vol de vélo	Trim 1	3	1	3	9	4	9	5	4	7	5	5	11
	Trim 2	6	4	7	11	12	2	8	11	4	10		
	Trim 3	4	3	9	10	21	10	15	6	3	11	5	
	Trim 4	3	5	5	6	13	17	5	4	12	8	4	
	<b>Total</b>	<b>16</b>	<b>13</b>	<b>24</b>	<b>36</b>	<b>50</b>	<b>38</b>	<b>33</b>	<b>25</b>	<b>26</b>	<b>34</b>	<b>14</b>	<b>11</b>



FC Cambriolage

		2000	2013	2014	2015	2016	2017	2018	2019	2020	2021	2022	2023
Cambriolage dans habitation	Trim 1	47	17	54	34	27	21	17	15	25	30	23	15
	Trim 2	57	29	14	11	16	24	13	15	4	15	9	
	Trim 3	23	27	10	10	28	13	12	19	7	25	14	
	Trim 4	40	42	37	28	28	32	23	22	27	40	18	
	<b>Total</b>	<b>167</b>	<b>115</b>	<b>115</b>	<b>83</b>	<b>99</b>	<b>90</b>	<b>65</b>	<b>71</b>	<b>63</b>	<b>110</b>	<b>64</b>	<b>15</b>
Cambriolage ds entreprise ou commerce	Trim 1	2	1	2	2		2	1	1	2	1		
	Trim 2		2	4	1		3	3		1		1	
	Trim 3		2				1		3	2			
	Trim 4			2	1	1			4	2		2	
	<b>Total</b>	<b>2</b>	<b>5</b>	<b>8</b>	<b>4</b>	<b>1</b>	<b>6</b>	<b>4</b>	<b>8</b>	<b>7</b>	<b>1</b>	<b>3</b>	
Cambriolage ds service public ou bâtiment administ	Trim 1	2	2	2		3	1	2		1		3	1
	Trim 2	1	3			3	5	2	1	1			
	Trim 3	2		2	1	1			1	1	1	2	
	Trim 4		1	1	2	2		1	1			1	
	<b>Total</b>	<b>5</b>	<b>6</b>	<b>5</b>	<b>3</b>	<b>9</b>	<b>6</b>	<b>5</b>	<b>3</b>	<b>3</b>	<b>1</b>	<b>6</b>	<b>1</b>
Cambriolage dans bâtiment (total)	Trim 1	51	20	58	36	30	24	20	16	28	31	26	16
	Trim 2	58	34	18	12	19	32	18	16	6	15	10	
	Trim 3	25	29	12	11	29	14	12	23	10	26	16	
	Trim 4	40	43	40	31	31	32	24	27	29	40	21	
	<b>Total</b>	<b>174</b>	<b>126</b>	<b>128</b>	<b>90</b>	<b>109</b>	<b>102</b>	<b>74</b>	<b>82</b>	<b>73</b>	<b>112</b>	<b>73</b>	<b>16</b>



FC Vol autre

		2000	2013	2014	2015	2016	2017	2018	2019	2020	2021	2022	2023
Vol à main armée	Trim 1	1	1	2						1	3		
	Trim 2						1	1					
	Trim 3			1	2				1		2		
	Trim 4	1		2	1			1	2	1			
	<b>Total</b>	<b>2</b>	<b>1</b>	<b>5</b>	<b>3</b>		<b>1</b>	<b>2</b>	<b>3</b>	<b>2</b>	<b>5</b>		
Vol avec violence sans arme	Trim 1	3		2	3	1	4	3	1	1	1	1	2
	Trim 2	3	4	2	2	5	1	2		1		1	
	Trim 3			1	1	1	2	4	1	1	1	2	
	Trim 4	4		1	3	1	4	6	2	1	1	4	
	<b>Total</b>	<b>10</b>	<b>4</b>	<b>6</b>	<b>9</b>	<b>8</b>	<b>11</b>	<b>15</b>	<b>4</b>	<b>4</b>	<b>3</b>	<b>8</b>	<b>2</b>
Vol dans ou sur un véhicule	Trim 1	20	22	10	18	15	8	5	10	10	2	9	2
	Trim 2	8	15	14	33	24	7	12	21	5	13	8	
	Trim 3	14	14	33	9	7	4	15	15	6	8	3	
	Trim 4	7	32	85	14	12	16	9	10	3	7	5	
	<b>Total</b>	<b>49</b>	<b>83</b>	<b>142</b>	<b>74</b>	<b>58</b>	<b>35</b>	<b>41</b>	<b>56</b>	<b>24</b>	<b>30</b>	<b>25</b>	<b>2</b>
Vol d'armes et explosifs	Trim 1	3											
	Trim 2			1		1	1				1	1	
	Trim 4								1				
	<b>Total</b>	<b>3</b>		<b>1</b>		<b>1</b>	<b>1</b>		<b>1</b>		<b>1</b>	<b>1</b>	
Steaming	Trim 1		1	1						1			
<b>Total</b>		<b>1</b>	<b>1</b>						<b>1</b>				
Arrachage de sac à main	Trim 1												1
	Trim 4										1		
	<b>Total</b>										<b>1</b>		<b>1</b>



FC Vol autre

		2000	2013	2014	2015	2016	2017	2018	2019	2020	2021	2022	2023
Vol à l'arraché	Trim 1								1				1
	Trim 2				1	1						1	
	Trim 3										1		
	Trim 4			1		2		2	1	1			
<b>Total</b>					<b>1</b>	<b>1</b>	<b>3</b>		<b>3</b>	<b>1</b>	<b>2</b>	<b>1</b>	<b>1</b>
Vol à la tire	Trim 1	2	1	2	3		2	4		2	1		
	Trim 2	2	1	3		2	2						
	Trim 3	1	2	1			1	1	2		2	2	
	Trim 4	5	6	6	1		2	1	1			2	
<b>Total</b>		<b>10</b>	<b>10</b>	<b>12</b>	<b>4</b>	<b>2</b>	<b>7</b>	<b>6</b>	<b>3</b>	<b>2</b>	<b>3</b>	<b>4</b>	
Vol à l'étalage	Trim 1			6	1	1		1		3			
	Trim 2	1	2		2		6		1	2			
	Trim 3	2	1			1	2		2		2	1	
	Trim 4	3	1		1			1	3	1		2	
<b>Total</b>		<b>6</b>	<b>4</b>	<b>6</b>	<b>4</b>	<b>2</b>	<b>8</b>	<b>2</b>	<b>6</b>	<b>6</b>	<b>2</b>	<b>3</b>	
Vol par ruse	Trim 1	2		1	1		1	4		1			1
	Trim 2	3	6		2	1	2	1					3
	Trim 3	1		1				2	2				
	Trim 4	1	1				1		1				1
<b>Total</b>		<b>7</b>	<b>7</b>	<b>2</b>	<b>3</b>	<b>1</b>	<b>4</b>	<b>7</b>	<b>3</b>	<b>1</b>			<b>5</b>
Vol de métaux	Trim 1					1				1		1	
	Trim 2										2		
	Trim 3		1			1							
	Trim 4								1	1	1		
<b>Total</b>			<b>1</b>			<b>2</b>			<b>1</b>	<b>2</b>	<b>3</b>	<b>1</b>	





FC Vol autre

		2000	2013	2014	2015	2016	2017	2018	2019	2020	2021	2022	2023
Vol sur les chantiers	Trim 1			1		2	1	1	1	1		1	
	Trim 2		2	1			1		1		1	2	
	Trim 3	1			1	1	2				3		
	Trim 4		1		1		2			2			
<b>Total</b>		<b>1</b>	<b>3</b>	<b>2</b>	<b>2</b>	<b>3</b>	<b>6</b>	<b>1</b>	<b>2</b>	<b>3</b>	<b>4</b>	<b>3</b>	
Vol d'animaux	Trim 2							1					
<b>Total</b>								<b>1</b>					
Vol de cargaison	Trim 3						1						
<b>Total</b>							<b>1</b>						



Criminalité ICT

		2000	2013	2014	2015	2016	2017	2018	2019	2020	2021	2022	2023
Fraude de cartes de paiements	Trim 1		1	2		3	1	1	4			2	2
	Trim 2		1		1	2			3	2			
	Trim 3			1	2	3	2		5			3	
	Trim 4		1	1	2		2		4				
<b>Total</b>			<b>3</b>	<b>4</b>	<b>5</b>	<b>6</b>	<b>8</b>	<b>3</b>	<b>16</b>	<b>2</b>		<b>5</b>	<b>2</b>
Phishing	Trim 1					1				2	4	5	8
	Trim 2					1		1		3	2	1	
	Trim 3				1					3	2	2	
	Trim 4						1			6	1	7	
<b>Total</b>					<b>3</b>	<b>1</b>	<b>1</b>			<b>14</b>	<b>9</b>	<b>15</b>	<b>8</b>
Ransomware	Trim 1									1			
	Trim 3						1	1					
	Trim 4						1		1				
<b>Total</b>							<b>2</b>	<b>1</b>	<b>1</b>	<b>1</b>			
Shouldersurfing	Trim 1						1		1				
	Trim 2								1	2			
	Trim 3				1				3			1	
	Trim 4						1		2				
<b>Total</b>					<b>1</b>		<b>2</b>		<b>7</b>	<b>2</b>		<b>1</b>	
Skimming	Trim 4								1				
<b>Total</b>									<b>1</b>				



FC Autre

		2000	2013	2014	2015	2016	2017	2018	2019	2020	2021	2022	2023
Violence contre les métiers d'intérêt général	Trim 1				1	1			1				1
	Trim 2				1	1			2		1	1	
	Trim 3		1			2						1	
	Trim 4		1								1	2	
	<b>Total</b>		<b>2</b>		<b>2</b>	<b>4</b>			<b>3</b>		<b>2</b>	<b>4</b>	<b>1</b>
Graffiti	Trim 1		2	3	2	1	1				1	2	1
	Trim 2		2		2	1			1				
	Trim 3	2	1		5	1				4			
	Trim 4	1			2			1	1	5			
	<b>Total</b>	<b>3</b>	<b>5</b>	<b>3</b>	<b>11</b>	<b>3</b>	<b>1</b>	<b>1</b>	<b>2</b>	<b>9</b>	<b>1</b>	<b>2</b>	<b>1</b>
Dégradation de voiture	Trim 1		3	5	13	11	9	3	9	4	1	5	5
	Trim 2		10	5	9	5	10	7	7	5	7	4	
	Trim 3	1	11	10	7	6	8	7	13	8	5	8	
	Trim 4		12	13	7	7	11	6	8	7	9	12	
	<b>Total</b>	<b>1</b>	<b>36</b>	<b>33</b>	<b>36</b>	<b>29</b>	<b>38</b>	<b>23</b>	<b>37</b>	<b>24</b>	<b>22</b>	<b>29</b>	<b>5</b>
Rixe au couteau	Trim 1										1		
	Trim 2							1	1		1		
	Trim 4										1		
	<b>Total</b>							<b>1</b>	<b>1</b>		<b>3</b>		



PH Violence intrafamiliale (VIF)

		2000	2013	2014	2015	2016	2017	2018	2019	2020	2021	2022	2023
VIF: physique, dans le couple	Trim 1	1		1		2	3	1	4	3		2	2
	Trim 2		2		3	4	1	7	9	9	5	2	
	Trim 3		2		2		4	3	3	3	3	5	
	Trim 4	1	1			2	1	2	2	2	1	2	
	<b>Total</b>	<b>2</b>	<b>5</b>	<b>1</b>	<b>5</b>	<b>8</b>	<b>9</b>	<b>13</b>	<b>18</b>	<b>17</b>	<b>9</b>	<b>11</b>	<b>2</b>
VIF: physique, envers des descendants	Trim 1		1		2		1			1		2	
	Trim 2			1		1	1	1	1	1		2	
	Trim 3	1	1		2	1		2		1		3	
	Trim 4			2			2			1	2	1	
	<b>Total</b>	<b>1</b>	<b>2</b>	<b>3</b>	<b>4</b>	<b>2</b>	<b>4</b>	<b>3</b>	<b>1</b>	<b>4</b>	<b>2</b>	<b>8</b>	
VIF: physique, envers d'autres membres	Trim 1	3			3		1		1				1
	Trim 2	4		1				2	1		1		
	Trim 3	2	1			1			1	1		1	
	Trim 4	3			3	1					1		
	<b>Total</b>	<b>12</b>	<b>1</b>	<b>1</b>	<b>6</b>	<b>2</b>	<b>1</b>	<b>2</b>	<b>3</b>	<b>1</b>	<b>2</b>	<b>1</b>	<b>1</b>
VIF: sexuelle, dans le couple	Trim 1						1						
	Trim 4									1	1		
	<b>Total</b>						<b>1</b>			<b>1</b>	<b>1</b>		
VIF: sexuelle, envers des descendants	Trim 1								1				
	Trim 3				1								
	Trim 4									1			
	<b>Total</b>				<b>1</b>				<b>1</b>	<b>1</b>			
VIF: psychique, dans le couple	Trim 1		2	1				1	10	3	3	4	1
	Trim 2	1	2				3	1	1	1	4	6	
	Trim 3		5		1	1	1	2	2	11	5	2	
	Trim 4	2	3		4	3	2	10	2	5	11	4	
	<b>Total</b>	<b>3</b>	<b>12</b>	<b>1</b>	<b>5</b>	<b>4</b>	<b>6</b>	<b>14</b>	<b>15</b>	<b>20</b>	<b>23</b>	<b>16</b>	<b>1</b>



PH Violence intrafamiliale (VIF)

		2000	2013	2014	2015	2016	2017	2018	2019	2020	2021	2022	2023
VIF: psychique, envers des descendants	Trim 1						1			1			
	Trim 2										1		
	Trim 3										1		
	Trim 4										1		
	<b>Total</b>						<b>1</b>			<b>1</b>	<b>3</b>		
VIF: psychique, envers d'autres membres	Trim 1			1									
	Trim 2										2	1	
	Trim 3											1	
	Trim 4										1		
	<b>Total</b>			<b>1</b>							<b>3</b>	<b>2</b>	
VIF: économique, dans le couple	Trim 1								2			1	
	Trim 2								3				
	Trim 3									1	1		
	Trim 4							1			1		
	<b>Total</b>							<b>1</b>	<b>5</b>	<b>1</b>	<b>2</b>	<b>1</b>	
VIF: économique, envers des descendants	Trim 2	1											
<b>Total</b>		<b>1</b>											
VIF: économique, envers d'autres membres	Trim 1	2							1				
	Trim 2										1		
	Trim 3	1			1		1					4	
	Trim 4	2										2	
	<b>Total</b>	<b>5</b>			<b>1</b>		<b>1</b>		<b>1</b>		<b>1</b>	<b>6</b>	



PH Hormones et dopage

		2000	2013	2014	2015	2016	2017	2018	2019	2020	2021	2022	2023
Dopage humain	Trim 2				1								
	Trim 3						1						
	Trim 4			1						1			
Total				1	1		1			1			



PH Drogues

		2000	2013	2014	2015	2016	2017	2018	2019	2020	2021	2022	2023
<b>Vente de cocaïne</b>	<b>Trim 2</b>				1		1		1	1			
	<b>Total</b>				1		1		1	1			
<b>Vente de drogues synthétiques</b>	<b>Trim 2</b>					1							
	<b>Total</b>					1							
<b>Production de cannabis (culture)</b>	<b>Trim 3</b>							1	1	1			
	<b>Total</b>							1	1	1			



PH Traite des êtres humains

		2000	2013	2014	2015	2016	2017	2018	2019	2020	2021	2022	2023
TEH - exploitation sexuelle	Trim 3										1		
	Total										1		





PH Violence dans l'espace public

		2000	2013	2014	2015	2016	2017	2018	2019	2020	2021	2022	2023
Violence physique (transport public)	Trim 1	1											1
	Trim 3				1								
	Trim 4		1			1		1					
	<b>Total</b>	<b>1</b>	<b>1</b>		<b>1</b>	<b>1</b>		<b>1</b>					<b>1</b>
Violence physique (voie publique)	Trim 1		1	7	3	2	1	1	2		1	2	3
	Trim 2	1	1	5	5	3	2	2	3	2	2	3	
	Trim 3	2	3	1	2		3	4	4	1	3	3	
	Trim 4	1		5		1	3	3	2	1	1	2	
	<b>Total</b>	<b>4</b>	<b>5</b>	<b>18</b>	<b>10</b>	<b>6</b>	<b>9</b>	<b>10</b>	<b>11</b>	<b>4</b>	<b>7</b>	<b>10</b>	<b>3</b>
Violence physique (autre endroit public)	Trim 1								1		1		1
	Trim 2									1		2	
	Trim 3	1						1					
	Trim 4						1						
	<b>Total</b>	<b>1</b>					<b>1</b>	<b>1</b>	<b>1</b>	<b>1</b>	<b>1</b>	<b>2</b>	<b>1</b>
Violence physique (endroit accessible au public)	Trim 1	1	1	1	2		1						3
	Trim 2				1			1	1		1		
	Trim 3			1	3		2	2		1		1	
	Trim 4	2			1			1			1	3	
	<b>Total</b>	<b>3</b>	<b>1</b>	<b>2</b>	<b>7</b>		<b>3</b>	<b>4</b>	<b>1</b>	<b>1</b>	<b>2</b>	<b>7</b>	
Violence sexuelle (transport public)	Trim 1											1	
	Trim 2					1							
	<b>Total</b>					<b>1</b>						<b>1</b>	
Violence sexuelle (voie publique)	Trim 1								2				
	Trim 2			1			1		1	1			
	Trim 3		1	1			1						
	Trim 4							1					
	<b>Total</b>		<b>1</b>	<b>2</b>			<b>2</b>	<b>1</b>	<b>3</b>	<b>1</b>			



PH Violence dans l'espace public

		2000	2013	2014	2015	2016	2017	2018	2019	2020	2021	2022	2023
Violence sexuelle (autre endroit public)	Trim 2						2				1		
	<b>Total</b>						<b>2</b>				<b>1</b>		
Violence sexuelle (endroit accessible au public)	Trim 1									1			
	Trim 2								1				
	Trim 4					1						1	
	<b>Total</b>					<b>1</b>		<b>1</b>	<b>1</b>		<b>1</b>		
Violence psychique (transport public)	Trim 1				1								
	Trim 2				1				1				
	Trim 3				1								
	Trim 4	1											
	<b>Total</b>	<b>1</b>			<b>3</b>				<b>1</b>				
Violence psychique (voie publique)	Trim 1		1	6	1	1	1		2	2	1	1	5
	Trim 2	4		5	2	1	3	2	3	1	4	1	
	Trim 3	3		3	2	2	1	2	3	6	3	3	
	Trim 4	2	1	3	1	1		2	3		1	4	
	<b>Total</b>	<b>9</b>	<b>2</b>	<b>17</b>	<b>6</b>	<b>5</b>	<b>5</b>	<b>6</b>	<b>11</b>	<b>9</b>	<b>9</b>	<b>9</b>	<b>5</b>
Violence psychique (autre endroit public)	Trim 1						1						
	Trim 2				1				1		1		
	Trim 3	1	1						1				
	Trim 4									1			
	<b>Total</b>	<b>1</b>	<b>1</b>		<b>1</b>		<b>1</b>		<b>2</b>	<b>1</b>	<b>1</b>		
Violence psychique (endroit accessible au public)	Trim 1	2	1		1				1				1
	Trim 2							2	1	1	1		
	Trim 3	1					1	1	1		1		
	Trim 4	1									1	1	
	<b>Total</b>	<b>4</b>	<b>1</b>		<b>1</b>		<b>1</b>	<b>3</b>	<b>3</b>	<b>1</b>	<b>3</b>	<b>1</b>	<b>1</b>



PH Violence dans l'espace public

		2000	2013	2014	2015	2016	2017	2018	2019	2020	2021	2022	2023
Vol à main armée (transport public)	Trim 1		1							1			
	Trim 4	1											
	<b>Total</b>	<b>1</b>	<b>1</b>							<b>1</b>			
Vol à main armée (voie publique)	Trim 2						1						
	Trim 3			1							1		
	Trim 4							1		1			
	<b>Total</b>		<b>1</b>			<b>1</b>	<b>1</b>		<b>1</b>	<b>1</b>	<b>1</b>		
Vol à main armée (autre endroit public)	Trim 4								1				
<b>Total</b>									<b>1</b>				
Vol à main armée (endroit accessible au public)	Trim 1	1		1							1		
	Trim 2							1					
	Trim 3										1		
	Trim 4			2	1					1			
<b>Total</b>	<b>1</b>		<b>3</b>	<b>1</b>				<b>1</b>	<b>1</b>		<b>2</b>		
Vol avec violence sans arme (transport public)	Trim 1				1								
	Trim 2		1		1								
	Trim 3										1		
	Trim 4	2			1								
<b>Total</b>	<b>2</b>	<b>1</b>		<b>3</b>							<b>1</b>		
Vol avec violence sans arme (voie publique)	Trim 1			1	2	1	1	2	1	1		1	1
	Trim 2	2	2	2		2	1	1		1		1	
	Trim 3		1			1							
	Trim 4	2	1	1	1	2	3	1	1	1	1	1	
<b>Total</b>	<b>4</b>	<b>2</b>	<b>5</b>	<b>3</b>	<b>5</b>	<b>4</b>	<b>6</b>	<b>2</b>	<b>3</b>	<b>1</b>	<b>3</b>	<b>1</b>	
Vol avec violence sans arme (endr. acces. au pub.)	Trim 1	1											
	Trim 3											1	
	Trim 4											1	
	<b>Total</b>	<b>1</b>										<b>2</b>	



PH Autre

		2000	2013	2014	2015	2016	2017	2018	2019	2020	2021	2022	2023
Faux policiers	Trim 1									1			
	Trim 2		4				1					1	
	<b>Total</b>		<b>4</b>				<b>1</b>			<b>1</b>		<b>1</b>	
Terrorisme, extrémisme et radicalisme	Trim 1				2								
	<b>Total</b>				<b>2</b>								
Cyberharcèlement	Trim 1	1	1					2	2	1		1	
	Trim 2	2				3		1	3	2	2	5	
	Trim 3			2		1	2	1	2	3	3	1	
	Trim 4			1	2		1	1	1	3	3	4	
	<b>Total</b>	<b>3</b>	<b>1</b>	<b>3</b>	<b>2</b>	<b>4</b>	<b>3</b>	<b>5</b>	<b>8</b>	<b>9</b>	<b>8</b>	<b>11</b>	
Fraude à l'identité	Trim 1			1	3	2		2	3	7	6	3	2
	Trim 2		1	1	1	2	1	6	2		1	1	
	Trim 3		3		1	1	1	4	3	30	7	5	
	Trim 4	1		1	2	1	1	4	3	1	4	3	
	<b>Total</b>	<b>1</b>	<b>4</b>	<b>3</b>	<b>7</b>	<b>6</b>	<b>3</b>	<b>16</b>	<b>11</b>	<b>38</b>	<b>18</b>	<b>12</b>	<b>2</b>



**Wezembeek-Oppem**

**2022**

**FC Vol moyen de transport**

	Jan	Fév	Mar	Mai	Juin	Juil	Août	Sep	Oct	Nov	Total
Vol de voiture	1			3	2			1	2		9
Vol de moto										1	1
Vol de vélo	3	1	1			2	1	2	1	3	14

**FC Cambriolage**

	Jan	Fév	Mar	Avr	Mai	Juin	Juil	Août	Sep	Oct	Nov	Déc	Total
Cambriolage dans habitation	10	6	7	5	3	1	3	8	3	5	7	6	64
Cambriolage ds entreprise ou commerce						1						2	3
Cambriolage ds service public ou bâtiment administ	2	1					1	1				1	6
Cambriolage dans bâtiment (total)	12	7	7	5	3	2	4	9	3	5	7	9	73

**FC Vol autre**

	Jan	Fév	Mar	Avr	Mai	Juin	Juil	Août	Sep	Oct	Nov	Déc	Total
Vol avec violence sans arme		1				1		1	1	3	1		8
Vol dans ou sur un véhicule	4	4	1		2	6		1	2	3	1	1	25
Vol d'armes et explosifs					1								1
Vol à l'arraché						1							1
Vol à la tire							1	1		1		1	4
Vol à l'étalage								1		2			3
Vol par ruse	1				2	1				1			5
Vol de métaux			1										1
Vol sur les chantiers			1	1	1								3



### Criminalité ICT

	Jan	Fév	Avr	Août	Sep	Oct	Nov	Déc	Total
Fraude de cartes de paiements		2		2	1				5
Phishing	3	2	1	1	1	3	2	2	15
Shouldersurfing				1					1

### FC Autre

	Jan	Fév	Mar	Avr	Mai	Juin	Juil	Août	Sep	Oct	Nov	Déc	Total
Violence contre les métiers d'intérêt général				1				1				2	4
Graffiti	1		1										2
Dégradation de voiture	3	2		1	1	2	2	2	4	6	2	4	29

### PH Violence intrafamiliale (VIF)

	Jan	Fév	Mar	Avr	Mai	Juin	Juil	Août	Sep	Oct	Nov	Déc	Total
VIF: physique, dans le couple		1	1	2			2	1	2		1	1	11
VIF: physique, envers des descendants	1		1	1		1	1	1	1	1			8
VIF: physique, envers d'autres membres								1					1
VIF: psychique, dans le couple	1	2	1	1	3	2			2	2	2		16
VIF: psychique, envers d'autres membres				1			1						2
VIF: économique, dans le couple			1										1
VIF: économique, envers d'autres membres							1	3		2			6



**PH Violence dans l'espace public**

	Jan	Fév	Mar	Avr	Mai	Juin	Juil	Août	Sep	Oct	Nov	Déc	Total
Violence physique (voie publique)	1		1	2		1	1	2		1		1	10
Violence physique (autre endroit public)				1	1								2
Violence physique (endroit accessible au public)	2		1						1	3			7
Violence sexuelle (transport public)			1										1
Violence sexuelle (endroit accessible au public)											1		1
Violence psychique (voie publique)		1				1	2	1		1	2	1	9
Violence psychique (endroit accessible au public)										1			1
Vol avec violence sans arme (voie publique)		1				1				1			3
Vol avec violence sans arme (endr. acces. au pub.)								1		1			2

**PH Autre**

	Fév	Mar	Avr	Mai	Juin	Juil	Août	Sep	Oct	Nov	Total
Faux policiers				1							1
Cyberharcèlement		1	1	2	2			1	2	2	11
Fraude à l'identité	1	2		1		3	1	1	1	2	12



2023

### FC Vol moyen de transport

	Jan	Fév	Mar	Total
Vol de voiture			1	1
Vol de vélo	2	5	4	11

### FC Cambriolage

	Jan	Fév	Mar	Total
Cambriolage dans habitation	3	5	7	15
Cambriolage ds service public ou bâtiment administ			1	1
Cambriolage dans bâtiment (total)	3	5	8	16

### FC Vol autre

	Fév	Mar	Total
Vol avec violence sans arme	1	1	2
Vol dans ou sur un véhicule	1	1	2
Arrachage de sac à main		1	1
Vol à l'arraché		1	1

### Criminalité ICT

	Jan	Fév	Mar	Total
Fraude de cartes de paiements	1	1		2
Phishing	5	1	2	8

### FC Autre

	Jan	Fév	Mar	Total
Violence contre les métiers d'intérêt général	1			1
Graffiti			1	1
Dégradation de voiture	4	1		5





**PH Violence intrafamiliale (VIF)**

	Jan	Fév	Mar	Total
VIF: physique, dans le couple	1	1		2
VIF: physique, envers d'autres membres		1		1
VIF: psychique, dans le couple			1	1

**PH Violence dans l'espace public**

	Jan	Fév	Mar	Total
Violence physique (transport public)			1	1
Violence physique (voie publique)	2		1	3
Violence physique (autre endroit public)	1			1
Violence psychique (voie publique)	3	1	1	5
Violence psychique (endroit accessible au public)	1			1
Vol avec violence sans arme (voie publique)			1	1

**PH Autre**

	Jan	Mar	Total
Fraude à l'identité	1	1	2

# ***STATISTIQUES POLICIERES DE CRIMINALITE***

---

***LIEU DE PERPETRATION: COMMUNE***

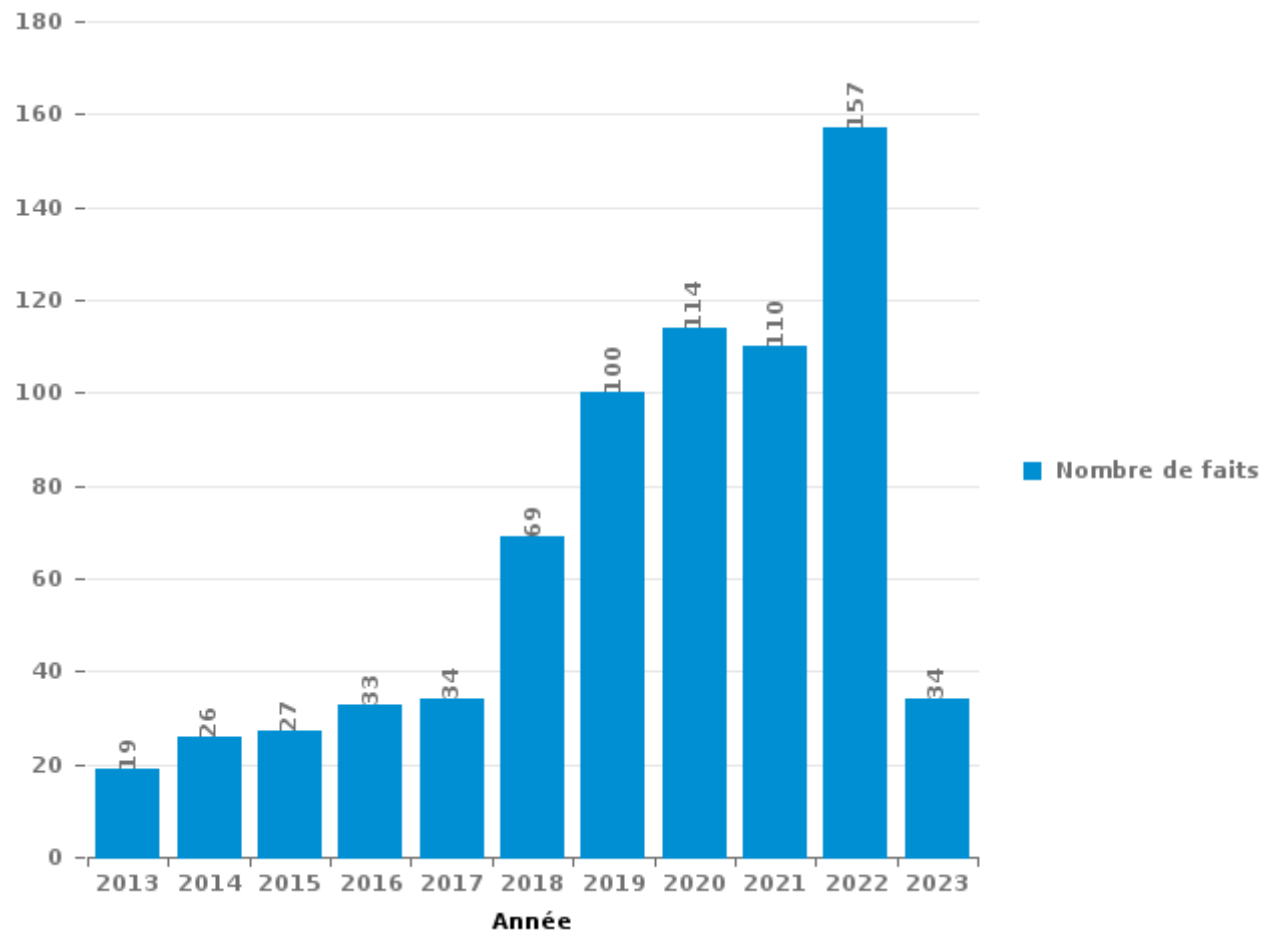
**Wezembeek-Oppem**

***PARTIE III : ICT***



**Wezembeek-Oppem**

Nombre total de délits avec un élément ICT/online, depuis 2013





Criminalité ICT/online au sens strict

Infractions (exhaustif)

	2013	2014	2015	2016	2017	2018	2019	2020	2021	2022	2023
Code pénal social: Infr. contre foi publique en droit pénal social: Faux en informatique								1			
Criminalité informatique: Faux en informatique:		1	1		1					1	
Criminalité informatique: Fraude informatique:	7	7	8	12	12	9	29	26	30	65	23
Criminalité informatique: Hacking:	1	1	3	2	3	4	10	4	6	4	1
Criminalité informatique: Sabotage:	1		1		1	2	1	1			
<b>Total:</b>	<b>9</b>	<b>9</b>	<b>13</b>	<b>14</b>	<b>17</b>	<b>15</b>	<b>40</b>	<b>32</b>	<b>36</b>	<b>70</b>	<b>24</b>

Figures criminelles (à considérer spécifiquement – ne pas additionner avec d'autres éléments – risque de double comptage!)

	2013	2014	2015	2016	2017	2018	2019	2020	2021	2022	2023
Fraude de cartes de paiements	3	4	5	6	8	3	16	2		5	2
Phishing				3	1	1		14	9	15	8
Ransomware					2	1	1	1			
Shouldersurfing				1	2		7	2		1	
Skimming							1				



## Criminalité ICT/online au sens large

Infractions (uniquement si code-fait existe)

	2013	2014	2015	2016	2017	2018	2019	2020	2021	2022	2023
Fraude: Escroquerie: Fraude par internet	11	13	11	11	11	26	37	61	59	69	8
Infr. contre les mœurs: Voyeurisme: Diffusion enregistrement nudité ou intimité							1	1			
<b>Total:</b>	<b>11</b>	<b>13</b>	<b>11</b>	<b>11</b>	<b>11</b>	<b>26</b>	<b>38</b>	<b>62</b>	<b>59</b>	<b>69</b>	<b>8</b>

Figures criminelles (à considérer spécifiquement – ne pas additionner avec d'autres éléments – risque de double comptage!)

	2013	2014	2015	2016	2017	2018	2019	2020	2021	2022
Cyberharcèlement	1	3	2	4	3	5	8	9	8	11

# ***STATISTIQUES POLICIERES DE CRIMINALITE***

---

*LIEU DE PERPETRATION: COMMUNE*

**Wezembeek-Oppem**

***PARTIE IV : DESTINATION LIEU***



Wezembeek-Oppem

Vol et extorsion

	2000	2013	2014	2015	2016	2017	2018	2019	2020	2021	2022	2023
Habitation: maison	164	111	112	86	96	101	71	70	67	96	58	12
Voie publique	58	88	126	63	78	59	55	58	28	33	26	7
Habitation: allée	5	19	28	30	16	3	9	23	11	9	12	
Inconnue	32	2	6	3	5	5	24	8	12	14	12	3
Magasin	19	9	18	9	4	16	9	14	14	6	7	
Habitation: appartement	8	17	5	8	7	6	14	9	6	22	13	5
Arrêt de bus / tram	4	9	12	9	24	7	15	2	6	5	1	3
Habitation: non précisée	12	15	7	8	15	6	4	2	1	6	9	2
Institution d'enseignement	17	6	4	6	15	17	3	3	2	2		2
Parking	4	10	14	6	6	8	4	14	4	4	3	
Habitation: dépendances	2	5	2	8	6	5	5	8	11	9	8	3
Habitation: garage	2	1	6	4	4	3	1	8	3	7	8	1
Autre	2	7	6	3	3	3	4	6	4		5	1
Moyen de transport: voiture	5	2	11	6	3	4	4	3	2	2	1	
Service public	3	4	4	8	3	2	2	1	2		5	
Infrastructure sportive	3	3	3	4	3	3	7	2	2	1	1	1
Chantier	1	3	2	2	3	7	1	1	3	4	3	
Horeca	5	1	5	2	1	3		3	1	1	1	1
Entreprise	3		3	2	1		1	4	2		3	
Emplacement de vélo			2	2	1	4	3		1	2		3
Maison de repos			1			1	6	3	1	2	4	
Culture et loisirs	4	2	4	1	1	1	1	2				
Moyen de transport: autre		2	3	2	3	1	1				2	
Moyen de transport: train / tram / métro	2	2	1	1	1					1	2	
Banque / institution financière								7				
Cimetière	2	1			1			1		1		
Médecin / dentiste / pharmacien			2	1		3						
Service		2	1				1	2				
Station de bus / métro et gare de chemin de fer	1							2	1	1		
Station essence	1				1				3			
Bâtiment administratif	1		1			1		1				
Guichet automatique		1					1	2				
Moyen de transport: autobus / autocar		2					2					
Moyen de transport: camion					1		1	1				
Stade				1		1		1				
Terrain					1						2	
Habitation: autre	1		1									
Hôpital		1										
<b>Total</b>	<b>361</b>	<b>325</b>	<b>390</b>	<b>275</b>	<b>303</b>	<b>270</b>	<b>249</b>	<b>261</b>	<b>187</b>	<b>228</b>	<b>186</b>	<b>44</b>

FPF/DGR/DRI/BIPOL - Statistiques policières de criminalité (date de clôture: 22/09/2023)

Les données pour les années 2001 jusqu'à 2012 ne sont plus publiées mais restent disponibles sur demande auprès du service BIPOL.

Les données pour 2023 ne concernent que le 1er trimestre.



Dégradation de la propriété

	2000	2013	2014	2015	2016	2017	2018	2019	2020	2021	2022	2023
Voie publique	31	36	24	35	35	31	21	34	22	15	27	5
Habitation: résidence principale	20	10	11	15	7	10	3	19	13	11	16	
Parking	2	4	5	5	2	5	5	10	6	7	6	
Habitation: allée	2	2	5	2	3	3	2	6	2	3	5	1
Habitation: jardin	2	3	2	2	3	2	2	1	3		1	
Habitation: non précisée	4	1		1	4	3			4	2	1	
Institution d'enseignement	1	3	2	2	1	1	1	2		2	3	
Service public	3	3	1	1	2		1	2			3	1
Inconnue	4	2	1		1	1			1	2	2	
Infrastructure sportive	4			3		3				1		
Autre		3	1	1			1	2	1	1		
Habitation: garage	3		2	1	1	1		1		1		
Habitation: dépendances	3			1			1	1	1	1	1	
Bureau de police	1	1		1		1	1			1		2
Culture et loisirs	2	1	1	1			2		1			
Edifice religieux / lieu du culte				1			2		2	2	1	
Magasin	2		1					1	1		1	1
Moyen de transport: voiture	3		1			2	1					
Terrain		1	1				1	1	1		2	
Cimetière		1	1						3		1	
Entreprise	2	2				1	1					
Chantier	2					1			1		1	
Bâtiment administratif	1							2		1		
Station essence	1			1	1							
Banque / institution financière	1		1									
Horeca	1				1							
Moyen de transport: autre	1											1
Service	1			1								
Stade								1	1			
Aéroport		1										
Arrêt de bus / tram		1										
Station de bus / métro et gare de chemin de fer									1			
<b>Total</b>	<b>97</b>	<b>75</b>	<b>60</b>	<b>74</b>	<b>61</b>	<b>65</b>	<b>45</b>	<b>83</b>	<b>64</b>	<b>50</b>	<b>71</b>	<b>11</b>





**Wezembeek-Oppem**

**Infractions contre l'intégrité physique**

	2000	2013	2014	2015	2016	2017	2018	2019	2020	2021	2022	2023
Habitation	21	14	8	13	13	16	20	20	24	18	24	1
Voie publique	7	6	15	9	7	4	4	6	5	10	9	3
Service public		2	3	3	2		2	3		5	1	
Inconnue	3	2	1	1					3			1
Institution d'enseignement	1				1		2	2		1	2	
Culture et loisirs	1		1	1			2				2	
Horeca	1	1	1	2		1						
Parking				2				1		1	2	
Habitation: allée	1			1					1	1		
Station essence				1			1		1		1	
Terrain					1			2	1			
Arrêt de bus / tram	1			1	1							
Autre				3								
Habitation: jardin		1								1	1	
Magasin						2					1	
Bureau de police	1											1
Infrastructure sportive										1	1	
Moyen de transport: autre								2				
Bâtiment administratif										1		
Edifice religieux / lieu du culte		1										
Entreprise				1								
Installation militaire	1											
Moyen de transport: autobus / autocar		1										
Station de bus / métro et gare de chemin de fer							1					
<b>Total</b>	<b>38</b>	<b>28</b>	<b>29</b>	<b>38</b>	<b>25</b>	<b>23</b>	<b>32</b>	<b>36</b>	<b>35</b>	<b>39</b>	<b>44</b>	<b>6</b>

FPF/DGR/DR/BIPOL - Statistiques policières de criminalité (date de clôture: 22/09/2023)

Les données pour les années 2001 jusqu'à 2012 ne sont plus publiées mais restent disponibles sur demande auprès du service BIPOL.

Les données pour 2023 ne concernent que le 1er trimestre.



# ***STATISTIQUES POLICIERES DE CRIMINALITE***

---

*LIEU DE PERPETRATION: COMMUNE*

**Wezembeek-Oppem**

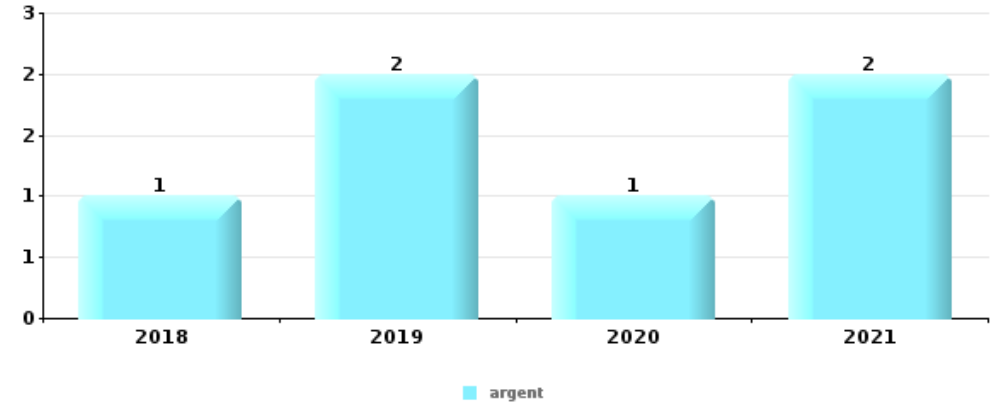
***PARTIE V : OBJETS ET MOYENS DE TRANSPORT***



**Wezembeek-Oppem**

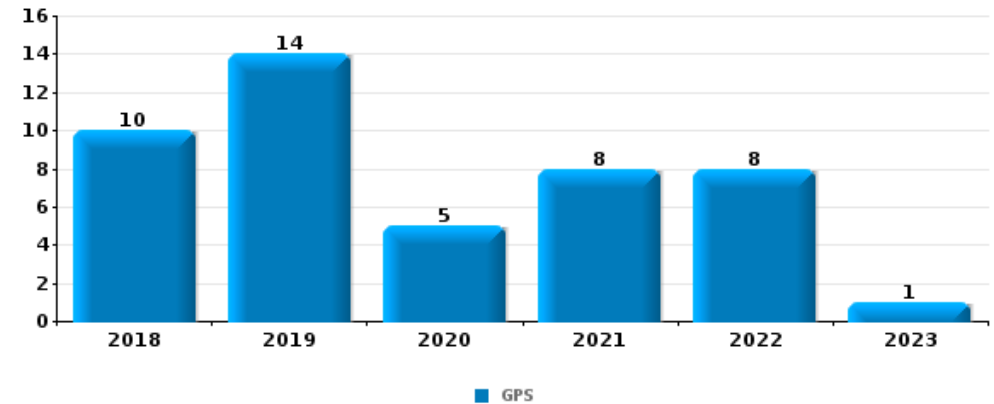
**Vol à main armée**

Top 5 Objets volés (sbd nombre de faits)		2018	2019	2020	2021	2022	2023
1	argent	1	2	1	2		
2	GSM et accessoires		1	1	2		
3	appareil photo				1		
3	bijouterie / montre				1		
3	carte d'identité / passeport		1				
3	multimédia				1		
3	ordinateur et accessoires				1		
3	permis de conduire		1				
3	tabac		1				
3	valise / sac				1		
3	vêtement				1		



**Vol dans ou sur un véhicule**

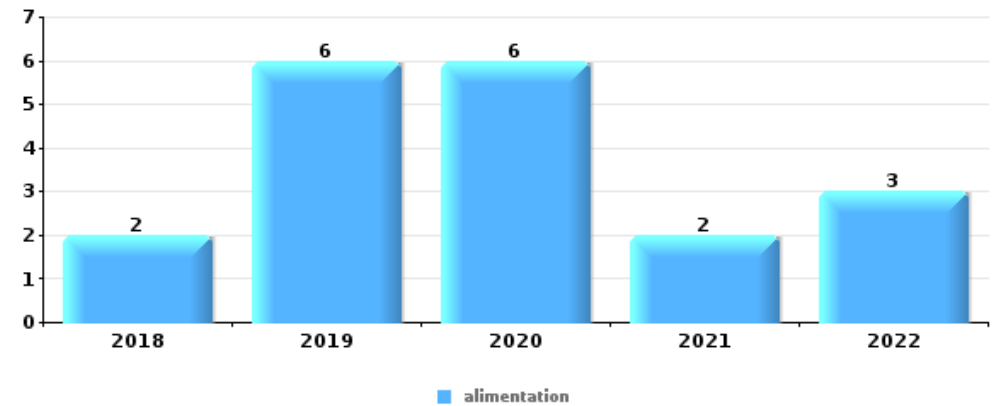
Top 5 Objets volés (sbd nombre de faits)		2018	2019	2020	2021	2022	2023
1	GPS	10	14	5	8	8	1
2	pièce de moyen de transport	6	11	5	6	5	1
3	lunettes / verres de contact	3	7	1	6	5	
3	ordinateur et accessoires	5	7	3	5	2	
5	argent	5	5	1	3	2	





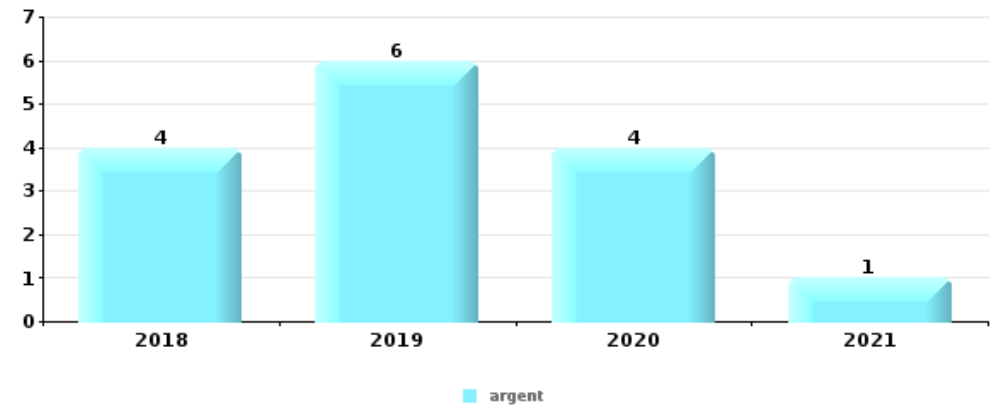
## Vol à l'étalage

Top 5 Objets volés (sbd nombre de faits)		2018	2019	2020	2021	2022	2023
1	alimentation	2	6	6	2	3	



## Cambrilage ds entreprise ou commerce

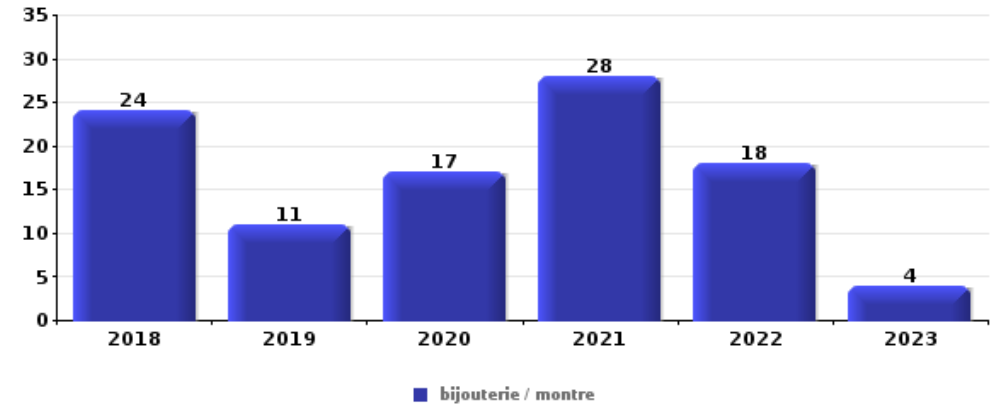
Top 5 Objets volés (sbd nombre de faits)		2018	2019	2020	2021	2022	2023
1	argent	4	6	4	1		
2	coffre-fort / coffret (argent) / caisse	2	1	3			
3	bijouterie / montre	1	1	1			
3	tabac		2	1			
5	alimentation		1	1			
5	sac à main		1	1			





**Cambrassage dans habitation**

Top 5 Objets volés (sbd nombre de faits)		2018	2019	2020	2021	2022	2023
1	bijouterie / montre	24	11	17	28	18	4
2	argent	9	15	12	13	13	4
3	ordinateur et accessoires	15	7	11	9	3	1
4	multimédia	8	4	6	8	4	1
5	vêtement	8	5	4	6	2	2



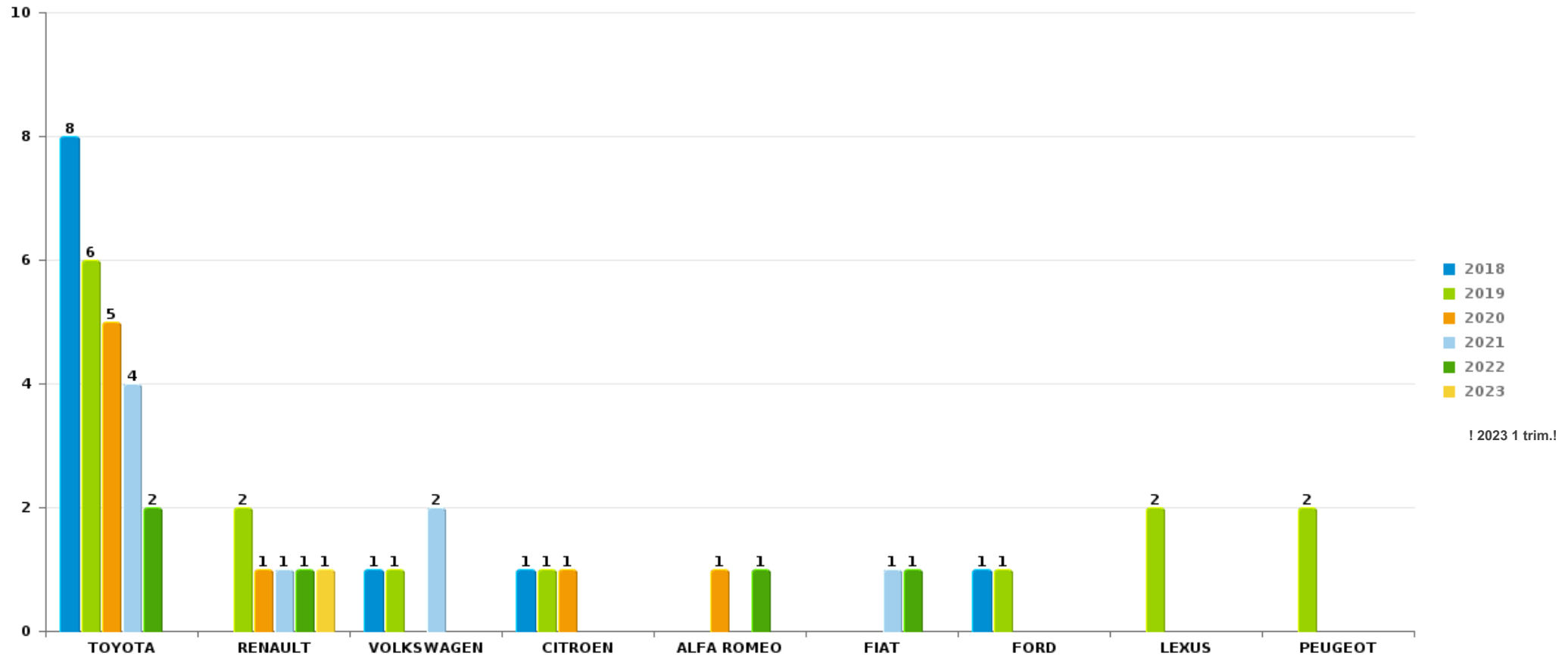
*Remarque: en ce qui concerne les objets, aucun total n'est reproduit étant donné que plusieurs objets peuvent avoir été volés lors d'un même fait.*



Wezembeek-Oppem

Vol de voiture

Nombre de voitures volées par marque (Top 5)



# ***STATISTIQUES POLICIERES DE CRIMINALITE***

---

***LIEU DE PERPETRATION: COMMUNE***

**Wezembeek-Oppem**

***PARTIE VI : SUSPECTS***





## Partie 1: Niveau FAITS (comptage du nombre de faits pour lesquels un certain type de suspect est impliqué)

### 1.1. Nombre d'infractions selon le sexe des suspects identifiés (par catégorie principale)

Étant donné que, tant un suspect identifié masculin qu'un suspect identifié féminin peuvent être impliqués lors d'un même fait, il est possible que la somme des colonnes «Hommes» et «Femmes» soit supérieure à la valeur de la colonne «Total...» (voir également la note méthodologique)

#### Wezembeek-Op

2023

Catégorie principale / Sexe	Nombre total de faits avec au moins 1 suspect	Hommes	%	Femmes	%
Drogues	15	12	80,0%	3	20,0%
Infr. contre l'autorité publique	5	3	60,0%	2	40,0%
Infr. contre l'intégrité physique	4	3	75,0%	2	50,0%
Dégradation de la propriété	3	3	100,0%		
Législation sur les étrangers	3	3	100,0%		
Ivresse et alcool	2	2	100,0%		
Code pénal social	1	1	100,0%	1	100,0%
Infr. contre la foi publique	1			1	100,0%
Infr. contre la sécurité publique	1			1	100,0%
Registre de population	1			1	100,0%
Vol et extorsion	1	1	100,0%		
<b>Total</b>	<b>37</b>	<b>28</b>	<b>75,7%</b>	<b>11</b>	<b>29,7%</b>



## 1.2. Nombre d'infractions selon le sexe des suspects identifiés (par figure criminelle)

Étant donné que, tant un suspect identifié masculin qu'un suspect identifié féminin peuvent être impliqués lors d'un même fait, il est possible que la somme des colonnes «Hommes» et «Femmes» soit supérieure à la valeur de la colonne «Total...» (voir également la note méthodologique)

### Wezembeek-Op

**2023**

#### FC Vol moyen de transport

Figure criminelle / Sexe	Nombre total de faits avec au moins 1 suspect identifié	Hommes	%
<b>Vol de vélo</b>	1	1	100,0%
<b>Total</b>	PA	PA	PA

#### FC Cambriolage

Figure criminelle / Sexe	Nombre total de faits avec au moins 1 suspect identifié	Hommes	%
<b>Cambriolage ds service public ou bâtiment administ</b>	1	1	100,0%
<b>Cambriolage dans bâtiment (total)</b>	1	1	100,0%
<b>Total</b>	PA	PA	PA

#### FC Autre

Figure criminelle / Sexe	Nombre total de faits avec au moins 1 suspect identifié	Hommes	%	Femmes	%
<b>Violence contre les métiers d'intérêt général</b>	1			1	100,0%
<b>Dégradation de voiture</b>	1	1	100,0%		
<b>Total</b>	PA	PA	PA	PA	PA



**PH Violence intrafamiliale (VIF)**

Figure criminelle / Sexe	Nombre total de faits avec au moins 1 suspect identifié	Hommes	%	Femmes	%
VIF: physique, dans le couple	2	2	100,0%	1	50,0%
VIF: physique, envers d'autres membres	1	1	100,0%		
<b>Total</b>	<b>PA</b>	<b>PA</b>	<b>PA</b>	<b>PA</b>	<b>PA</b>

**PH Violence dans l'espace public**

Figure criminelle / Sexe	Nombre total de faits avec au moins 1 suspect identifié	Hommes	%	Femmes	%
Violence physique (transport public)	1	1	100,0%		
Violence physique (voie publique)	2	2	100,0%		
Violence physique (autre endroit public)	1			1	100,0%
Violence psychique (voie publique)	2	1	50,0%	1	50,0%
Violence psychique (endroit accessible au public)	1			1	100,0%
<b>Total</b>	<b>PA</b>	<b>PA</b>	<b>PA</b>	<b>PA</b>	<b>PA</b>



### 1.3. Nombre d'infractions selon l'âge des suspects identifiés (par catégorie principale)

Étant donné que, tant un suspect identifié mineur qu'un suspect identifié majeur peuvent être impliqués lors d'un même fait, il est possible que la somme des colonnes «Mineur» et «Majeur» soit supérieure à la valeur de la colonne «Total...»  
(voir également la note méthodologique)

#### Wezembeek-Op

2023

Catégorie principale / Âge	Nombre total de faits avec au moins 1 suspect identifié	Mineur	%	Majeur	%
Drogues	15	2	13,3%	13	86,7%
Infr. contre l'autorité publique	5	1	20,0%	4	80,0%
Infr. contre l'intégrité physique	4			4	100,0%
Dégradation de la propriété	3	1	33,3%	2	66,7%
Législation sur les étrangers	3			3	100,0%
Ivresse et alcool	2			2	100,0%
Code pénal social	1			1	100,0%
Infr. contre la foi publique	1			1	100,0%
Infr. contre la sécurité publique	1			1	100,0%
Registre de population	1			1	100,0%
Vol et extorsion	1			1	100,0%
<b>Total</b>	<b>37</b>	<b>4</b>	<b>10,8%</b>	<b>33</b>	<b>89,2%</b>



## 1.4. Nombre d'infractions selon l'âge des suspects identifiés (par figure criminelle)

Étant donné que, tant un suspect identifié mineur qu'un suspect identifié majeur peuvent être impliqués lors d'un même fait, il est possible que la somme des colonnes «Mineur» et «Majeur» soit supérieure à la valeur de la colonne «Total...»  
(voir également la note méthodologique)

### Wezembeek-Op

**2023**

#### FC Vol moyen de transport

Figure criminelle / Âge	Nombre total de faits avec au moins 1 suspect identifié	Majeur	%
<b>Vol de vélo</b>	1	1	100,0%
<b>Total</b>	PA	PA	PA

#### FC Cambriolage

Figure criminelle / Âge	Nombre total de faits avec au moins 1 suspect identifié	Majeur	%
<b>Cambriolage ds service public ou bâtiment administ</b>	1	1	100,0%
<b>Cambriolage dans bâtiment (total)</b>	1	1	100,0%
<b>Total</b>	PA	PA	PA

#### FC Autre

Figure criminelle / Âge	Nombre total de faits avec au moins 1 suspect identifié	Majeur	%
<b>Violence contre les métiers d'intérêt général</b>	1	1	100,0%
<b>Dégradation de voiture</b>	1	1	100,0%
<b>Total</b>	PA	PA	PA

#### PH Violence intrafamiliale (VIF)

Figure criminelle / Âge	Nombre total de faits avec au moins 1 suspect identifié	Majeur	%
<b>VIF: physique, dans le couple</b>	2	2	100,0%
<b>VIF: physique, envers d'autres membres</b>	1	1	100,0%
<b>Total</b>	PA	PA	PA



**PH Violence dans l'espace public**

Figure criminelle / Âge	Nombre total de faits avec au moins 1 suspect identifié	Mineur	%	Majeur	%
Violence physique (transport public)	1	1	100,0%		
Violence physique (voie publique)	2			2	100,0%
Violence physique (autre endroit public)	1			1	100,0%
Violence psychique (voie publique)	2			2	100,0%
Violence psychique (endroit accessible au public)	1			1	100,0%
<b>Total</b>	<b>PA</b>	<b>PA</b>	<b>PA</b>	<b>PA</b>	<b>PA</b>



## Partie 2: Niveau SUSPECTS-FAIT (comptage du nombre de combinaisons suspect-fait)

### 2.1. Nombre de suspects-fait selon le sexe des suspects identifiés (TOP 5 des catégories principales)

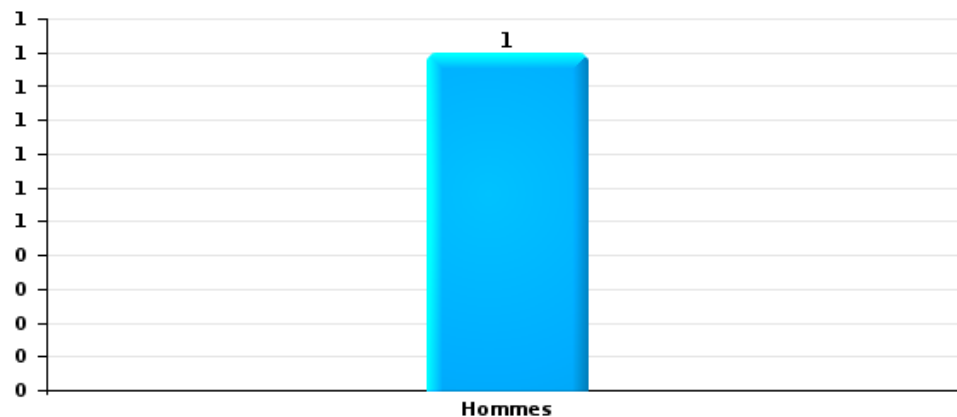
Lorsqu'un même suspect a commis plusieurs faits durant la période considérée, il est aussi comptabilisé plusieurs fois (voir également la note méthodologique)

#### Wezembeek-Oppem

2023

#### Vol et extorsion

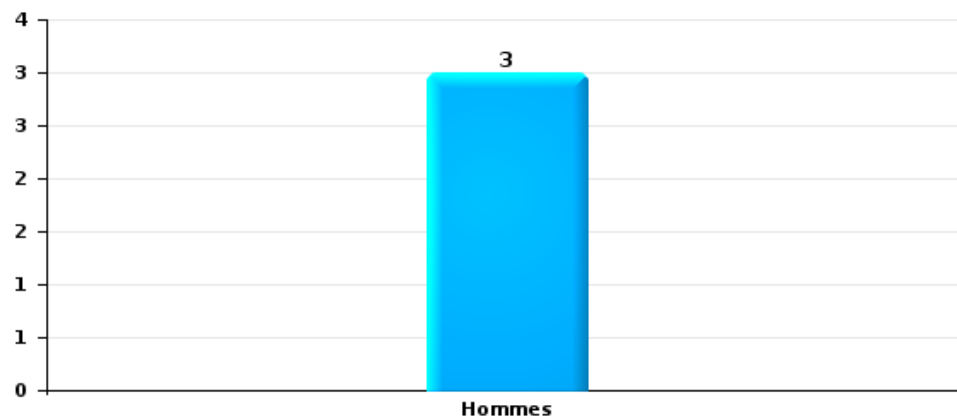
Nombre de suspects-fait selon le sexe





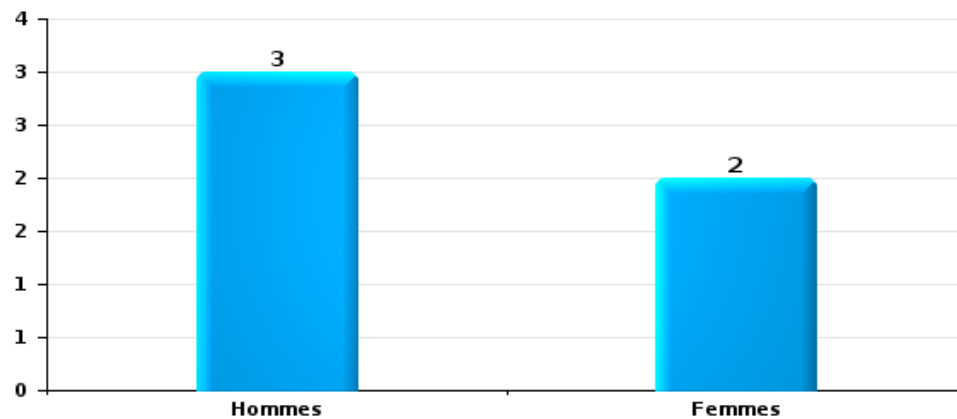
Dégradation de la propriété

Nombre de suspects-fait selon le sexe



Infr. contre l'intégrité physique

Nombre de suspects-fait selon le sexe

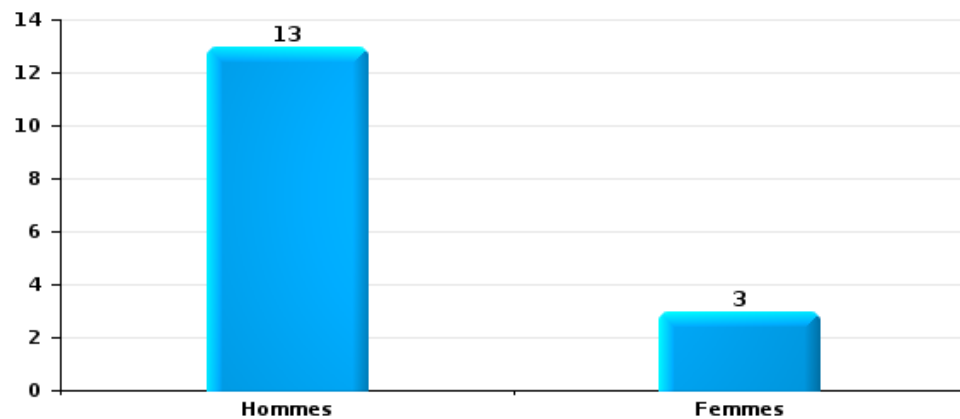






Drogues

Nombre de suspects-fait selon le sexe





## 2.2. Nombre de suspects-fait selon le sexe des suspects identifiés (TOP 5 des figures criminelles)

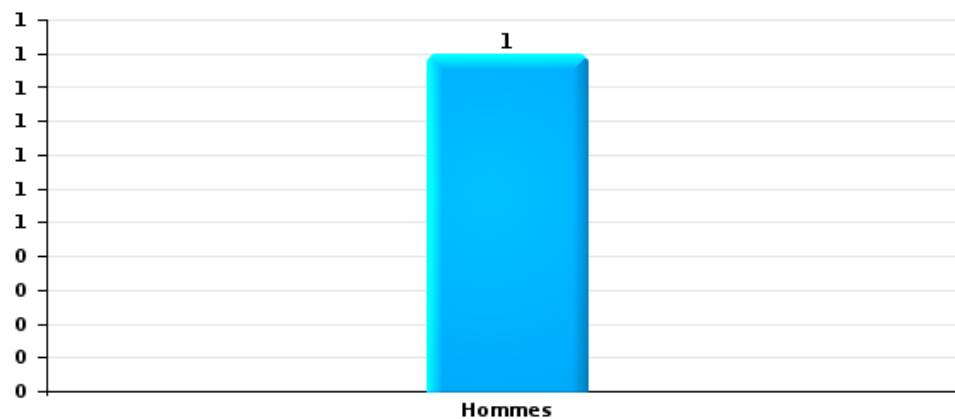
Lorsqu'un même suspect a commis plusieurs faits durant la période considérée, il est aussi comptabilisé plusieurs fois (voir également la note méthodologique)

### Wezembeek-Oppem

2023

### Cambriolage dans bâtiment (total)

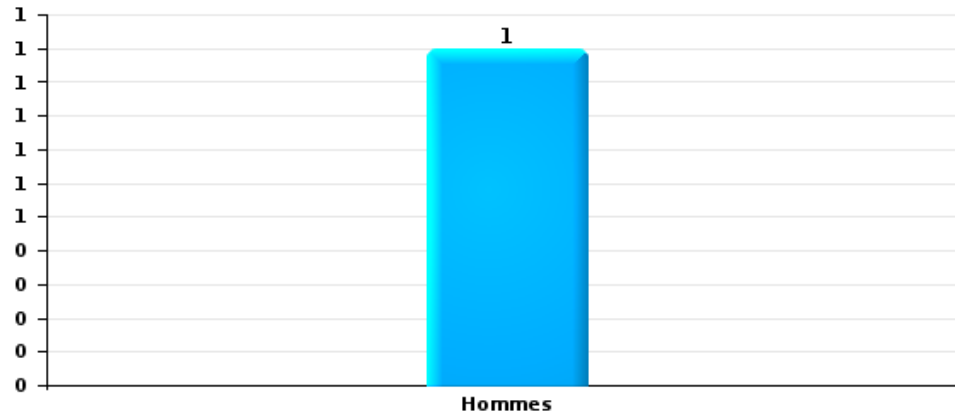
Nombre de suspects-fait selon le sexe





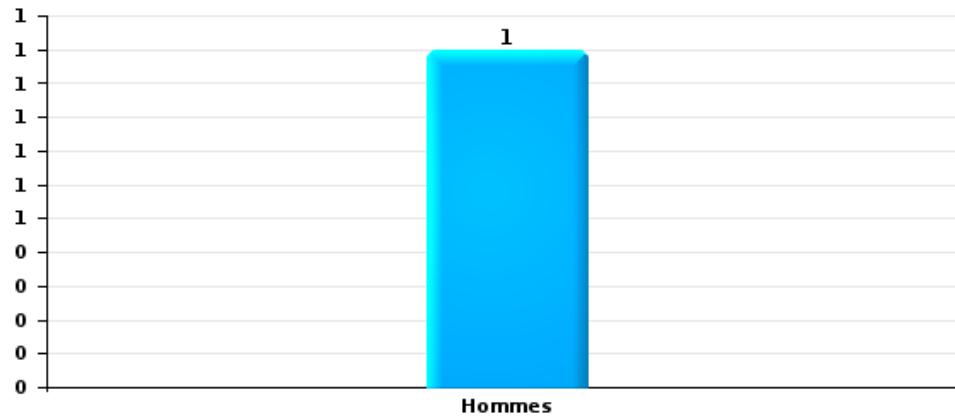
Dégradation de voiture

Nombre de suspects-fait selon le sexe



Vol de vélo

Nombre de suspects-fait selon le sexe





### 2.3. Nombre de suspects-fait selon l'âge des suspects identifiés (TOP 5 des catégories principales)

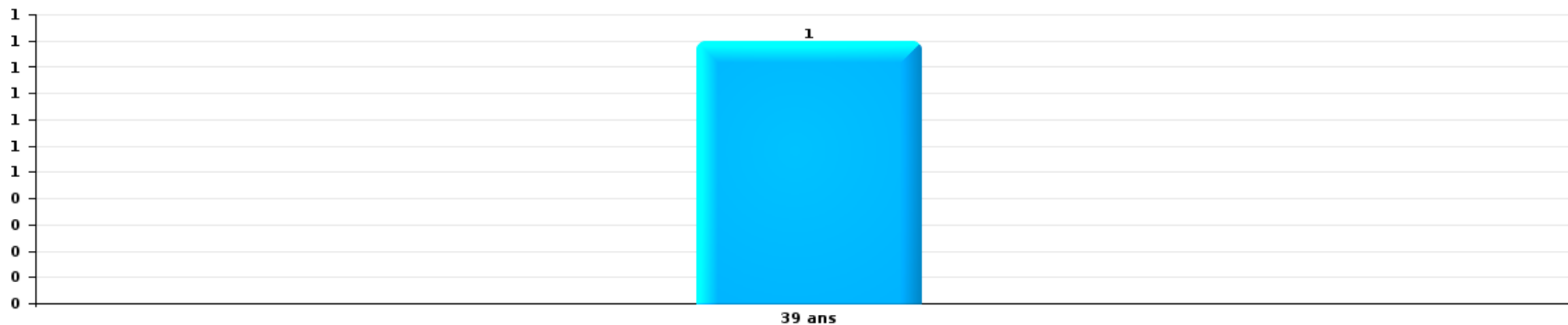
1) Lorsqu'un même suspect a commis plusieurs faits durant la période considérée, il est aussi comptabilisé plusieurs fois, qu'il ait le même âge ou non – 2) Les suspects au-dessous de 14 ans et à partir de 90 ans ne sont pas repris dans le tableau (voir également la note méthodologique)

#### Wezembeek-Oppem

2023

Vol et extorsion

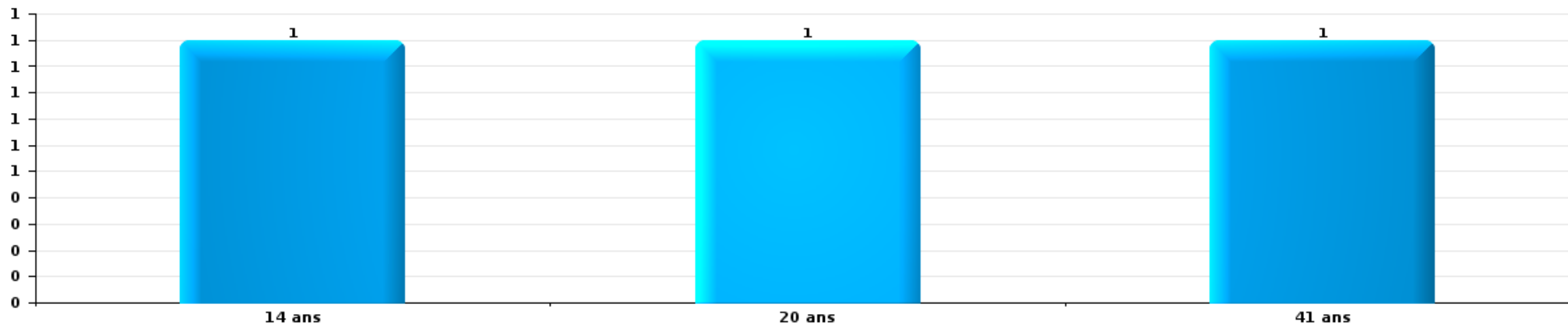
Nombre de suspects-fait par âge (chronologique)





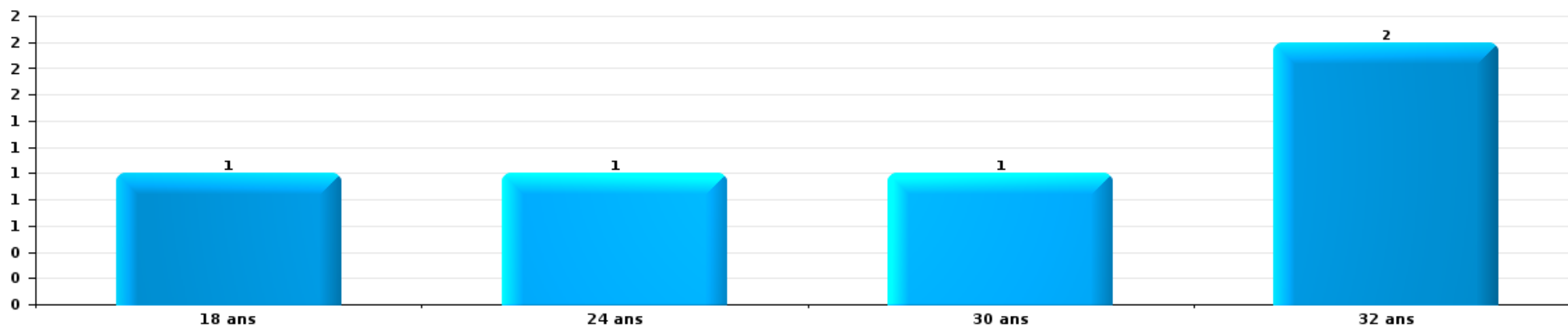
Dégradation de la propriété

Nombre de suspects-fait par âge (chronologique)



Infr. contre l'intégrité physique

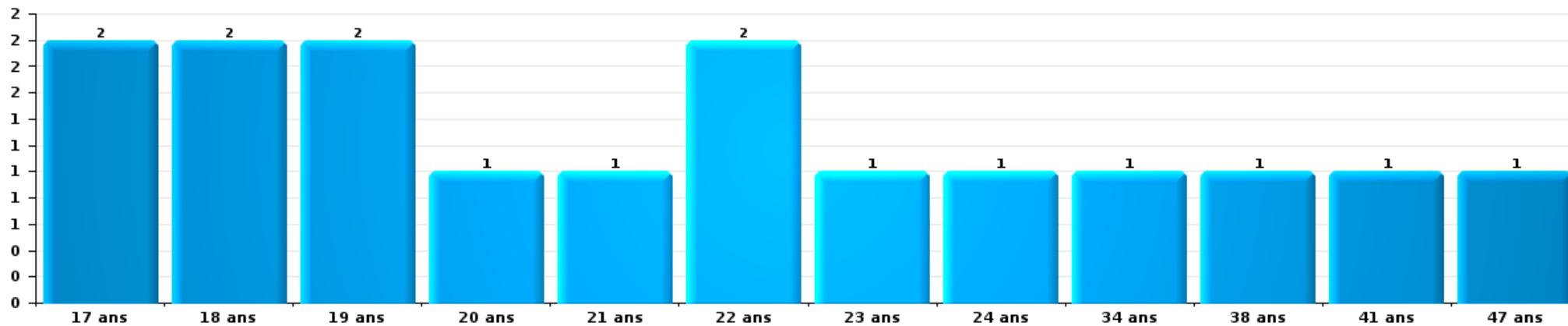
Nombre de suspects-fait par âge (chronologique)





Drogues

Nombre de suspects-fait par âge (chronologique)





## 2.4. Nombre de suspects-fait selon l'âge des suspects identifiés (TOP 5 des figures criminelles)

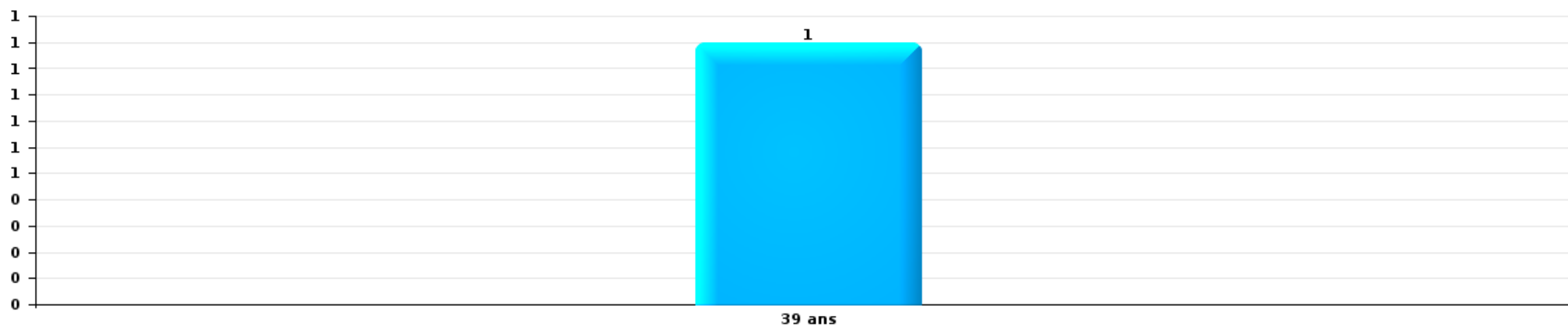
1) Lorsqu'un même suspect a commis plusieurs faits durant la période considérée, il est aussi comptabilisé plusieurs fois, qu'il ait le même âge ou non – 2) Les suspects au-dessous de 14 ans et à partir de 90 ans ne sont pas repris dans le tableau (voir également la note méthodologique)

### Wezembeek-Oppem

2023

### Cambriolage dans bâtiment (total)

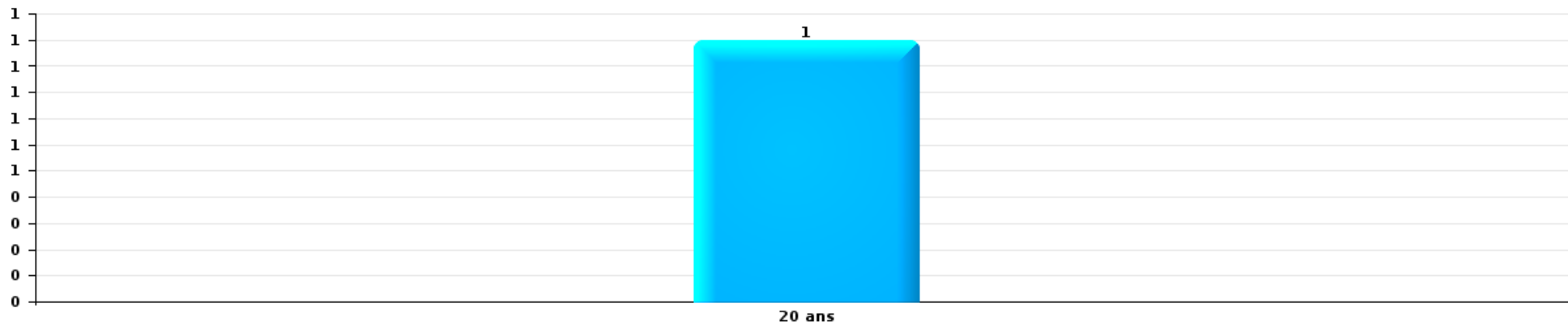
Nombre de suspects-fait par âge (chronologique)





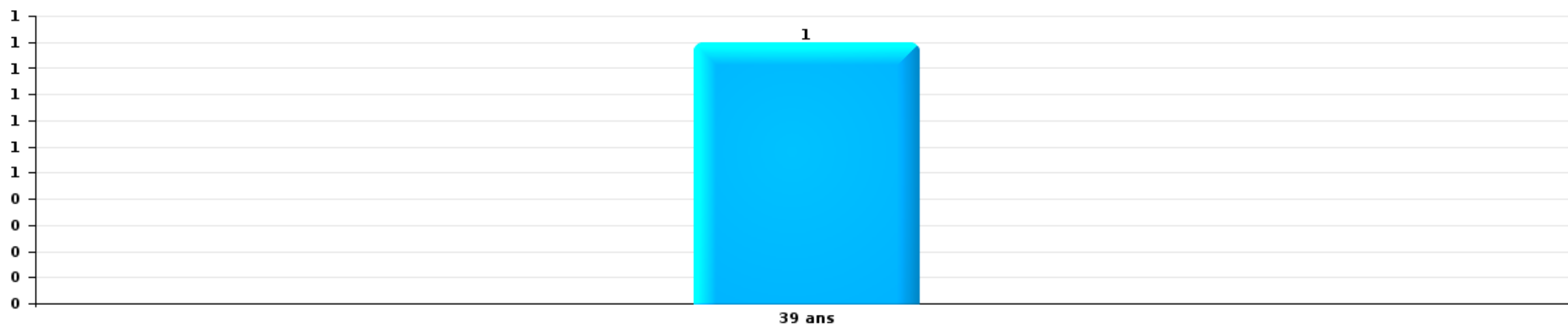
Dégradation de voiture

Nombre de suspects-fait par âge (chronologique)



Vol de vélo

Nombre de suspects-fait par âge (chronologique)





# ***STATISTIQUES POLICIERES DE CRIMINALITE***

---

*LIEU DE PERPETRATION: COMMUNE*

**Wezembeek-Oppem**

***ANNEXE I: DETAIL PAR CATEGORIE DE DELIT  
CODE PENAL***

Infraction Code pénal

Infr. contre l'intégrité physique

			2000	2013	2014	2015	2016	2017	2018	2019	2020	2021	2022	2023
Assassinat	Autres	Tent.							1					
		Sous-total							1					
Meurtre	Autres	Tent.				1				2				
		Sous-total				1				2				
Torture et maltraitance	Torture	Acc.		1										
		Sous-total		1										
Coups et/ou blessures vol. en sphère familiale	Entre partenaires ou ex-partenaires	Acc.	2	5	1	5	8	9	13	17	17	8	11	2
	Lors d'un différend familial en général	Acc.	10											
	Par les parents envers un mineur	Acc.	1	1	1	2	2	2	2		2	1	5	
	Envers les parents	Acc.	2	1		4	1			2	1	1		1
	Envers d'autres ascendants directs ou collatéraux	Acc.			1	2	1	1						
		Sous-total	15	7	3	13	12	12	15	19	20	10	16	3
Coups et/ou blessures vol. hors sphère familiale	Bagarres (=coups réciproques)	Acc.		2	5	5		3	3	5	4	6	8	
	Coups envers fonctionnaire de police	Acc.				1				1		1	1	1
	Envers un mineur par une pers. ayant autorité	Acc.			1				1					
	Envers un mineur qualité de l'auteur inconnue	Acc.				1			2	1		1	1	1
	Coups envers personnel autre service public	Acc.											1	
	Coups envers personnel institut d'enseignement	Acc.		1		1	3			2		1		
		Acc.	17	11	16	15	7	8	9	4	6	14	12	
	Non spécifié	Tent.	1											
	Sous-total	18	14	22	23	10	11	15	13	10	23	23	2	
Abstention coupable		Acc.				1			1					
		Sous-total				1			1					
Autres infr. volontaires. c/ l'intégrité phys.	Privation de soins à enfant ou personne vulnérable	Acc.		1	2						1		1	
	Délaissement d'enfant ou personne vulnérable	Acc.		1										
	Entrave méchante à la circulation	Acc.		1			1			1		1		
	Voies de faits et violences légères	Acc.	1	1			2			1	1	5		1
		Sous-total	1	4	2		3			2	2	6	1	1
Infr. involontaires contre l'intégrité physique	Coups et/ou blessures involontaires	Acc.	3	1									3	
	Abstention d'entretien enfant/personne vulnérable	Acc.		1										
	Morsure de chien	Acc.			2						3		1	
	Non spécifié	Acc.	1											
		Sous-total	4	2	2						3		4	
<b>Total</b>			<b>38</b>	<b>28</b>	<b>29</b>	<b>38</b>	<b>25</b>	<b>23</b>	<b>32</b>	<b>36</b>	<b>35</b>	<b>39</b>	<b>44</b>	<b>6</b>

**Infr. contre la liberté individuelle**

		2000	2013	2014	2015	2016	2017	2018	2019	2020	2021	2022	2023
Enlèvement de mineur ou personne vulnérable	Enlèvement parental	Acc.		1								1	
	Autre enlèvement	Tent.					2	1	1				
		Sous-total		1			2	1	1			1	
Détenition par un particulier		Acc.						2					
		Tent.		1									
		Sous-total		1				2					
		Total		2			2	3	1			1	

**Infr. contre les mœurs**

			2000	2013	2014	2015	2016	2017	2018	2019	2020	2021	2022	2023
Viol n'ayant pas causé la mort	Victime < 10a	Acc.			1	1							1	
	Victime 10a - 14a	Acc.										1		
	Victime 14a - 16a	Acc.								1		1		
		Tent.									1			
	Victime majeure	Acc.	1	1	1		1	3	2	3	1			
	Sous-total		1	1	2	1		1	3	4	3	3	1	
Viol n'ayant pas causé la mort (nvCPS)	Victime 16a - 18a	Acc.											1	
	Victime majeure	Acc.										1	1	
	Sous-total											1	2	
Attentat à la pudeur avec violence / menace	Victime < 16a	Acc.			1				1		1			
	Victime 16a - 18a	Acc.			1					1				
	Victime majeure	Acc.			1			1			1	2		
	Sous-total				3			1	1	1	2	2		
Attentat à la pudeur sans violence / menace	Victime < 16a	Acc.	1	1		1	2	2	1					
		Tent.						1						
	Victime 16a - 18a	Acc.						1						
	Victime âge inconnu	Acc.							1		1	1		
Sous-total		1	1	1	1	2	4	2		1	1			
Attentat à la pudeur non spécifié		Acc.		1				1			1			
	Sous-total			1				1			1			
Atteinte intégrité sexuelle sans mort (nvCPS)	Victime < 16a	Acc.											2	
	Victime majeure	Acc.											1	
	Sous-total												3	
Pornographie enfantine	Détention	Acc.							1					
	Distribution	Acc.								1	3	4		
	Sous-total								1	1	3	4		
Pornographie		Acc.			1									
	Sous-total				1									
Outrage public aux bonnes mœurs	Actions (exhibitionnisme, etc.)	Acc.		1		1	1	3		2			1	
	Ecrits, images, objets	Acc.											1	
	Sous-total			1		1	1	3		2			2	
Voyeurisme	Observation/enregistrement de nudité ou intimité	Acc.						1	1				1	
	Diffusion enregistrement nudité ou intimité	Acc.								1	1			
	Sous-total							1	1	1	1		1	
Diffusion de contenu à caractère sexuel (nvCPS)	Victime < 16a	Acc.												1
	Sous-total													1
Diffusion contenu sex. but méchant/lucrat. (nvCPS)	Victime < 16a	Acc.												2
	Sous-total													2
	Total		2	4	6	4	3	11	8	9	11	12	8	3

**Infr. contre autres valeurs morales et sentiments**

			2000	2013	2014	2015	2016	2017	2018	2019	2020	2021	2022	2023
<b>Harcèlement</b>	<b>Harcèlement par téléphone (OLD)</b>	Acc.	3											
		Acc.	3	6	9	7	8	9	10	23	24	16	17	3
	<b>Sous-total</b>	<b>6</b>	<b>6</b>	<b>9</b>	<b>7</b>	<b>8</b>	<b>9</b>	<b>10</b>	<b>23</b>	<b>24</b>	<b>16</b>	<b>17</b>	<b>3</b>	
<b>Violation de sépulture</b>		Acc.	1											
		<b>Sous-total</b>	<b>1</b>											
<b>Violation du secret professionnel</b>		Acc.						1						
		<b>Sous-total</b>						<b>1</b>						
<b>Atteinte à l'honneur</b>	<b>Calomnie et diffamation</b>	Acc.			1		1		1	1		1	3	
	<b>Déclaration calomnieuse</b>	Acc.									1			
	<b>Imputation calomnieuse</b>	Acc.		2				1					1	
	<b>Injures (Délit)</b>	Acc.	3	2	9	3	1	1	1	3	2		4	1
	<b>Sous-total</b>	<b>3</b>	<b>4</b>	<b>10</b>	<b>3</b>	<b>2</b>	<b>2</b>	<b>2</b>	<b>4</b>	<b>3</b>	<b>1</b>	<b>8</b>	<b>1</b>	
<b>Vie privée</b>	<b>Intrusion de nuit</b>	Acc.				1								
	<b>Violation de domicile par un particulier</b>	Acc.	1		2			1	1	1	1	3		
	<b>Violation du secret des lettres</b>	Acc.		2						2		1		
	<b>Sous-total</b>	<b>1</b>	<b>2</b>	<b>2</b>		<b>1</b>	<b>1</b>	<b>1</b>	<b>3</b>	<b>1</b>	<b>4</b>			
<b>Tapage nocturne</b>		Acc.		1	1		1	2		1				
		<b>Sous-total</b>		<b>1</b>	<b>1</b>		<b>1</b>	<b>2</b>		<b>1</b>				
<b>Abus d'informations issues d'un dossier pénal</b>		Acc.						1						
		<b>Sous-total</b>						<b>1</b>						
<b>Abus faiblesses de personnes</b>		Acc.								2	1	1	1	
		<b>Sous-total</b>								<b>2</b>	<b>1</b>	<b>1</b>	<b>1</b>	
<b>Occupation bien d'autrui (squatter)</b>	<b>Pénétrer / occuper / séjourner (bien non habité)</b>	Acc.												1
		<b>Sous-total</b>												<b>1</b>
		<b>Total</b>	<b>11</b>	<b>13</b>	<b>22</b>	<b>10</b>	<b>12</b>	<b>16</b>	<b>13</b>	<b>33</b>	<b>29</b>	<b>22</b>	<b>26</b>	<b>5</b>

**Infr. relative au statut juridique de l'enfant**

			2000	2013	2014	2015	2016	2017	2018	2019	2020	2021	2022	2023
<b>Non-représentation d'enfants</b>	<b>Par les parents</b>	<b>Acc.</b>		1	1	2		2	2	3	1	2	2	1
		<b>Sous-total</b>		1	1	2		2	2	3	1	2	2	1
		<b>Total</b>		1	1	2		2	2	3	1	2	2	1

## Vol et extorsion

			2000	2013	2014	2015	2016	2017	2018	2019	2020	2021	2022	2023	
Vol avec circ. aggr.	Avec violence	Acc.	3	3	7	4	1	5	4	3		5	1		
		Tent.	1			1	2		1						
	Sans violence	Acc.	109	129	189	117	121	94	87	109	87	95	83		12
		Tent.	32	78	76	54	62	48	32	40	29	55	37		11
	<b>Sous-total</b>			<b>145</b>	<b>210</b>	<b>272</b>	<b>176</b>	<b>184</b>	<b>149</b>	<b>123</b>	<b>153</b>	<b>116</b>	<b>155</b>	<b>121</b>	<b>23</b>
Vol sans circ. aggr.	Avec violence	Acc.	3	1	1	3	3	2	1	1	4	1	3	1	
		Tent.			1	1	2								
	Sans violence, Vol à la tire	Acc.	5	10	11	4	2	7	5	2	2	3	4		
		Acc.			1										
	Sans violence, Vol d'usage	Acc.	2	1		3	3	6	4	1	2	4	2		
		Acc.	90	96	98	84	104	98	97	91	59	63	55		19
Sans violence	Tent.	3	5	3	1	2	4	2	8	1	1				
<b>Sous-total</b>			<b>103</b>	<b>113</b>	<b>115</b>	<b>95</b>	<b>115</b>	<b>117</b>	<b>111</b>	<b>103</b>	<b>68</b>	<b>72</b>	<b>64</b>	<b>20</b>	
Vol non spécifié		Acc.	88		1		1		3	1					
		Tent.	24												
	<b>Sous-total</b>			<b>112</b>	<b>1</b>	<b>1</b>	<b>3</b>	<b>1</b>	<b>3</b>	<b>1</b>					
Extorsion		Acc.	1	2	2	2	2	4	1	1	1		1	1	
		Tent.				2	1		11	3	2	1			
	<b>Sous-total</b>			<b>1</b>	<b>2</b>	<b>4</b>	<b>3</b>	<b>4</b>	<b>12</b>	<b>4</b>	<b>3</b>	<b>1</b>	<b>1</b>	<b>1</b>	
<b>Total</b>			<b>361</b>	<b>325</b>	<b>390</b>	<b>275</b>	<b>303</b>	<b>270</b>	<b>249</b>	<b>261</b>	<b>187</b>	<b>228</b>	<b>186</b>	<b>44</b>	

## Fraude

		2000	2013	2014	2015	2016	2017	2018	2019	2020	2021	2022	2023
Blanchiment d'argent	Acc.			1			1	1	2	2	3	3	
	Sous-total			1			1	1	2	2	3	3	
Recel	Acc.	1	1		1	2		1			1	1	
	Tent.		1										
	Sous-total	1	2		1	2		1			1	1	
Grivèlerie	Carburant / lubrifiant	Acc.	1										
	Boissons et aliments	Acc.							1				
	Voiture de location	Acc.					1		1				
	Logements	Acc.			1								
	Sous-total		1		1		1		2				
Détournement et destruction frauduleuse	Cel frauduleux	Acc.	24										
	D'argent, de papiers, etc.	Acc.										1	
	D'héritage	Acc.										1	
	Non spécifié	Acc.	1		1	1							
	Sous-total		25		4	4		4	1	3		2	
Escroquerie	Fraude par internet	Acc.		10	12	11	10	9	18	31	59	56	65
		Tent.		1	1		1	2	8	6	2	3	4
	Escroquerie sans internet	Acc.		5	12	10	8	11	22	10	17	7	8
		Tent.		2		2	2	2	9	1	4	1	
	Non spécifié	Acc.	6										
		Tent.	1										
	Sous-total		7	18	25	23	21	24	57	48	82	67	77
Tromperie	Marchandises vendues / travail fourni	Acc.									1		
	Sous-total										1		
Abus de confiance et infr. apparentées	Abus de confiance	Acc.	5		2	9	3	5	4	3	5	4	8
	Abus des faiblesses	Acc.					1	4	3	1	1		1
	Sous-total		5		2	9	4	9	7	4	6	4	9
Abus de biens sociaux	Par des sociétés	Acc.									1		
	Sous-total										1		
Infr. liées à l'insolvabilité	Par des tiers	Acc.										1	
	Par le débiteur	Acc.											1
	Non spécifié	Acc.		1				1		1			
	Sous-total			1				1		1		1	1
Chèques sans provision	Acc.	3											
	Sous-total	3											
Total		41	24	28	38	31	36	70	57	94	77	93	11



## Dégradation de la propriété

				2000	2013	2014	2015	2016	2017	2018	2019	2020	2021	2022	2023
Incendie volontaire	Dans lieu habité (de jour)	Acc.	1			1						1			
	Dans lieu habité (de nuit)	Acc.	1	2											
	Dans lieu habité (moment indéterminé)	Acc.											1	1	
	Dans un autre lieu (de jour)	Acc.		1	1						2	1	1		
	Dans un autre lieu (de nuit)	Tent.													1
	Dans un autre lieu (de nuit)	Acc.	1	1	1	1		1							2
	Dans un autre lieu (moment indéterminé)	Acc.									1			1	
	Non spécifié	Acc.	1												
		<b>Sous-total</b>	<b>4</b>	<b>4</b>	<b>3</b>	<b>1</b>			<b>1</b>		<b>3</b>	<b>2</b>	<b>3</b>	<b>4</b>	
Incendie involontaire		Acc.	9		2	2	2	2	1	1	2	2			
		<b>Sous-total</b>	<b>9</b>		<b>2</b>	<b>2</b>	<b>2</b>	<b>2</b>	<b>1</b>	<b>1</b>	<b>2</b>	<b>2</b>			
Destruction, dénaturation, dégradation	Avec circ. aggr.	Acc.	7				1						1	1	
		Tent.											1		
	Non spécifié	Acc.	19												
		<b>Sous-total</b>	<b>26</b>				<b>1</b>						<b>2</b>	<b>1</b>	
Vandalisme	Sur véhicules	Acc.	26	37	32	37	32	38	25	41	25	24	33		5
	Sur autres biens mobiliers	Acc.	18		1	1	1	3	2	7	2	2	6		2
		Tent.	1												
	Graffitis	Acc.	3	5	3	11	3	1	1	2	9	1	2		1
	Autres détériorations sur biens immobiliers	Acc.	9	27	18	21	22	19	14	28	21	18	24		2
	Dégradation de clôture	Acc.	1	2	1	1		2	2			3		1	1
		<b>Sous-total</b>	<b>58</b>	<b>71</b>	<b>55</b>	<b>71</b>	<b>58</b>	<b>63</b>	<b>44</b>	<b>78</b>	<b>60</b>	<b>45</b>	<b>66</b>		<b>11</b>
		<b>Total</b>	<b>97</b>	<b>75</b>	<b>60</b>	<b>74</b>	<b>61</b>	<b>65</b>	<b>45</b>	<b>83</b>	<b>64</b>	<b>50</b>	<b>71</b>		<b>11</b>

**Infr. contre la Sécurité de l'Etat**

			2000	2013	2014	2015	2016	2017	2018	2019	2020	2021	2022	2023
<b>Terrorisme</b>	<b>Groupe terroriste</b>	<b>Acc.</b>				1								
		<b>Sous-total</b>				1								
		<b>Total</b>				1								

## Infr. contre la sécurité publique

		2000	2013	2014	2015	2016	2017	2018	2019	2020	2021	2022	2023
Organisation criminelle	Acc.							1			1		
	Sous-total							1			1		
Association de malfaiteurs	Acc.			1	3		4	3	3	1	3		
	Sous-total			1	3		4	3	3	1	3		
Evasion de prisonniers	Non-respect surveillance électronique	Acc.								1	1		
	Non spécifié	Acc.									1		
	Sous-total									1	2		
Menaces	Menace d'attentat	Acc.	1			2			1				
	Verbales	Acc.	3	14	7	5	7	5	4	6	6	6	1
	Ecrites	Acc.	1	3	2	2	2		4	5	1	7	1
	Par gestes, emblèmes	Acc.	6	2	3		3	3	3	6		2	2
	Alerte à la bombe	Acc.			1	1				1	1		
	Sous-total		7	20	10	13	12	8	16	12	9	15	3
	Total		7	21	13	13	16	12	19	14	15	15	3

## Infr. contre l'autorité publique

		2000	2013	2014	2015	2016	2017	2018	2019	2020	2021	2022	2023
<b>Violence c/ personnes investies autorité publique</b>	<b>Acc.</b>		1			1						2	
	<b>Sous-total</b>		1			1						2	
<b>Rébellion</b>	<b>Rébellion armée</b>	<b>Acc.</b>	1		1		2	2				1	
	<b>Rébellion non armée</b>	<b>Acc.</b>		4	3		2	4	5	1	3	6	3
	<b>Non spécifié</b>	<b>Acc.</b>											
	<b>Sous-total</b>	1	1	4	4	4	6	5	1	3	7	3	
<b>Outrages</b>	<b>Acc.</b>	2	1	2	2	1		1	2		1	2	2
	<b>Sous-total</b>	2	1	2	2	1		1	2		1	2	2
<b>Autres infractions</b>	<b>Bris de scellés</b>	<b>Acc.</b>			1								
	<b>Sous-total</b>				1								
	<b>Total</b>	3	3	6	7	2	4	7	7	1	4	11	5

## Infr. contre la foi publique

			2000	2013	2014	2015	2016	2017	2018	2019	2020	2021	2022	2023
Faux en écritures	Faux en écritures	Acc.	8	4	6	4	7	9	12	1	10	8	3	1
	Usage de faux en écrit. et écrit. falsifiées	Acc.	3	1		2	1	2	3		3	2	1	1
		Sous-total	11	5	6	6	8	11	15	1	13	10	4	2
Usurpation	De fonctions	Acc.				2		4		1				
	De nom	Acc.	1	1	1	4	2		5	4	27	10	7	1
		Sous-total	1	1	1	6	2	4	5	5	27	10	7	1
Contrefaçon / falsification	Contrefaçon	Acc.				1			1		2			
	Falsification	Acc.									1	1	1	1
		Sous-total				1			1		3	1	1	1
Fausses monnaies	Emission	Acc.	1			1		1						
		Sous-total	1			1		1						
Faux en justice	Fausses déclarations	Acc.		1					1		1		1	
		Tent.		1										
		Sous-total		2					1		1		1	
<b>Total</b>			<b>13</b>	<b>8</b>	<b>7</b>	<b>14</b>	<b>10</b>	<b>16</b>	<b>22</b>	<b>6</b>	<b>44</b>	<b>21</b>	<b>13</b>	<b>4</b>



**Wezembeek-Oppem**

**Infraction Code pénal**

**Infr. contre la famille**

		2000	2013	2014	2015	2016	2017	2018	2019	2020	2021	2022	2023
Refus du droit aux relations personnelles	Acc.	3	8		2	2	3	9	8	12	16	8	
	Sous-total	3	8		2	2	3	9	8	12	16	8	
Non-acquittement pension alimentaire	Acc.	4			1		1		1		1		
	Sous-total	4			1		1		1		1		
	Total	7	8		3	2	4	9	9	12	17	8	

**Criminalité informatique**

		2000	2013	2014	2015	2016	2017	2018	2019	2020	2021	2022	2023
Hacking	Acc.		1	1	3	2	3	4	5	3	6	3	1
	Tent.								5	1		1	
	Sous-total		1	1	3	2	3	4	10	4	6	4	1
Faux en informatique	Acc.			1	1		1					1	
	Sous-total			1	1		1					1	
Fraude informatique	Acc.		7	6	8	10	12	7	28	26	28	64	23
	Tent.			1		2		2	1		2	1	
	Sous-total		7	7	8	12	12	9	29	26	30	65	23
Sabotage	Acc.		1		1		1	2	1	1			
	Sous-total		1		1		1	2	1	1			
	Total		9	9	13	14	17	15	40	31	36	70	24

**Marchand de sommeil**

		2000	2013	2014	2015	2016	2017	2018	2019	2020	2021	2022	2023
Avec circ. aggr.	Acc.		1										
	Sous-total		1										
	Total		1										



Traite des êtres humains

		2000	2013	2014	2015	2016	2017	2018	2019	2020	2021	2022	2023
<b>Exploitation sexuelle</b>	Acc.										1		
	Sous-total										1		
	Total										1		

Contravention Code pénal

		2000	2013	2014	2015	2016	2017	2018	2019	2020	2021	2022	2023
<b>Injures (Contravention)</b>	Acc.	1											
	Sous-total	1											
<b>Divagation d'animaux</b>	Acc.	1											
	Sous-total	1											
<b>Autres contraventions CP</b>	Acc.	2											
	Sous-total	2											
	Total	4											

# ***STATISTIQUES POLICIERES DE CRIMINALITE***

---

***LIEU DE PERPETRATION: COMMUNE***

**Wezembeek-Oppem**

***ANNEXE II: DETAIL PAR CATEGORIE DE DELIT  
LOIS SPECIALES***





**Wezembeek-Oppem**

**Infraction Lois spéciales**

**Drogues**

			2000	2013	2014	2015	2016	2017	2018	2019	2020	2021	2022	2023
Détention	Acc.		3	9	15	11	32	45	30	30	35	66	38	15
	Sous-total		3	9	15	11	32	45	30	30	35	66	38	15
Usage	Usage individuel	Acc.	7											
	Faciliter l'usage	Acc.			3	2		2		2				
	Désordre, scandale ou danger dans un espace public	Acc.						1						
	Sous-total		7		3	2		3		2				
Importation et exportation	Acc.				1		1							1
	Sous-total				1		1							1
Fabrication	Acc.						1	1	1	2	1			
	Sous-total						1	1	1	2	1			
Commerce	Acc.		2	2	5	6	5	5	4	5	3	6		
	Tent.						1							
	Sous-total		2	2	5	6	6	5	4	5	3	6		
Autres	Acc.				3			1						
	Sous-total				3			1						
<b>Total</b>			<b>12</b>	<b>11</b>	<b>27</b>	<b>19</b>	<b>40</b>	<b>55</b>	<b>35</b>	<b>39</b>	<b>39</b>	<b>72</b>	<b>39</b>	<b>15</b>

**Législation sur les étrangers**

			2000	2013	2014	2015	2016	2017	2018	2019	2020	2021	2022	2023
Transmigration illégale	Mariages simulés/blancs sans récompense/contrainte	Acc.				2	1							1
	Accès au territoire	Acc.		3	4			2					1	
	Séjour	Acc.	1	12	11	8	5	6	5	3	3	5	5	2
	Pas de port de documents d'identité ou de voyage	Acc.							1	1		1	1	
	Inscription au registre des étrangers	Acc.		4	9	10	8	3	12	6	4	15	16	2
<b>Sous-total</b>			<b>1</b>	<b>19</b>	<b>24</b>	<b>20</b>	<b>14</b>	<b>11</b>	<b>18</b>	<b>10</b>	<b>7</b>	<b>21</b>	<b>23</b>	<b>5</b>
<b>Total</b>			<b>1</b>	<b>19</b>	<b>24</b>	<b>20</b>	<b>14</b>	<b>11</b>	<b>18</b>	<b>10</b>	<b>7</b>	<b>21</b>	<b>23</b>	<b>5</b>



**Environnement**

			2000	2013	2014	2015	2016	2017	2018	2019	2020	2021	2022	2023
Déchets	Déchets par professionnel	Acc.		2		1					2		1	
	Déchets par particulier	Acc.		1	1	1	2	1	1	1	3	1	5	
	Déchets par personne indéterminée	Acc.	1											
		<b>Sous-total</b>	<b>1</b>	<b>3</b>	<b>1</b>	<b>2</b>	<b>2</b>	<b>1</b>	<b>1</b>	<b>1</b>	<b>1</b>	<b>5</b>	<b>1</b>	<b>6</b>
Autres que déchets	Urbanisme	Acc.	9		1		1					1		
	Bruit	Acc.							1					
		<b>Sous-total</b>	<b>9</b>		<b>1</b>		<b>1</b>		<b>1</b>			<b>1</b>		
Biodiversité / Faune et flore	Bien-être animal	Acc.	3		1	1		2					1	
	Protection de la nature	Acc.	1										1	
		<b>Sous-total</b>	<b>4</b>		<b>1</b>	<b>1</b>		<b>2</b>					<b>2</b>	
		<b>Total</b>	<b>14</b>	<b>3</b>	<b>3</b>	<b>3</b>	<b>3</b>	<b>3</b>	<b>2</b>	<b>1</b>	<b>5</b>	<b>2</b>	<b>8</b>	

**Armes et explosifs**

			2000	2013	2014	2015	2016	2017	2018	2019	2020	2021	2022	2023
Détenition illégale	Arme à feu	Acc.		4	7	1	5	3	7	6	4	3	8	
	Arme blanche ou non à feu	Acc.			3	1	2	5	3	3	1	4	3	
	Munition	Acc.						2	2			1		
		<b>Sous-total</b>		<b>4</b>	<b>10</b>	<b>2</b>	<b>7</b>	<b>10</b>	<b>12</b>	<b>9</b>	<b>5</b>	<b>8</b>	<b>11</b>	
Port / transport illégal	Arme à feu	Acc.			1									
	Arme blanche ou non à feu	Acc.		1	3			1	2	2	1	7	2	
		<b>Sous-total</b>		<b>1</b>	<b>4</b>			<b>1</b>	<b>2</b>	<b>2</b>	<b>1</b>	<b>7</b>	<b>2</b>	
Commerce illégal	Non spécifié	Acc.	1											
		<b>Sous-total</b>	<b>1</b>											
Autre	Non spécifié	Acc.	2											
		<b>Sous-total</b>	<b>2</b>											
		<b>Total</b>	<b>3</b>	<b>5</b>	<b>14</b>	<b>2</b>	<b>7</b>	<b>11</b>	<b>14</b>	<b>11</b>	<b>6</b>	<b>15</b>	<b>13</b>	



Protection de la personne

			2000	2013	2014	2015	2016	2017	2018	2019	2020	2021	2022	2023
Discrimination	Racisme et xénophobie	Acc.			1	2			1		1		2	
	Fondée sur le sexe (sexisme)	Acc.												1
		Sous-total			1	2			1		1		2	1
Protection de la vie privée		Acc.	1					1	2	1	1			
		Sous-total	1					1	2	1	1			
Caméras de surveillance		Acc.						1						
		Sous-total						1						
Droit à l'image		Acc.									1			
		Sous-total									1			
			Total	1	1	2		2	3	1	3		2	1



**Wezembeek-Oppem**

**Infraction Lois spéciales**

**Hormones et dopage**

		2000	2013	2014	2015	2016	2017	2018	2019	2020	2021	2022	2023
Détention	Acc.				1		1			1			
	Sous-total:				1		1			1			
	Total:				1		1			1			

**Sécurité privée**

		2000	2013	2014	2015	2016	2017	2018	2019	2020	2021	2022	2023
Entreprises de gardiennage / de sécurité	Acc.			1									
	Sous-total:			1									
	Total:			1									

**Protection de la jeunesse**

		2000	2013	2014	2015	2016	2017	2018	2019	2020	2021	2022	2023
Législation sur l'obligation scolaire	Acc.			1			1						
	Sous-total:			1			1						
Législation sur la protection de la jeunesse	Acc.	1	1	5	6	7	8	11	27	26	22	24	2
	Sous-total:	1	1	5	6	7	8	11	27	26	22	24	2
Non spécifié	Acc.			1		1		1				1	
	Sous-total:			1		1		1				1	
	Total:	1	1	7	6	8	9	12	27	26	22	25	2



**Code pénal social**

		2000	2013	2014	2015	2016	2017	2018	2019	2020	2021	2022	2023
<b>Harcèlement au travail</b>	Acc.										1		
	Sous-total:										1		
<b>Age d'admission au travail</b>	Acc.								1				
	Sous-total:								1				
<b>Travail illégal</b>	Acc.	1											
	Sous-total:	1											
<b>Fraude sociale aux cotisations (travail au noir)</b>	Acc.			1		1			1				
	Sous-total:			1		1			1				
<b>Infr. contre foi publique en droit pénal social</b>	Acc.		1					1		7	1		
	Sous-total:		1					1		7	1		
<b>Escroquerie en droit pénal social</b>	Acc.								1			1	1
	Sous-total:								1			1	1
<b>Autres</b>	Acc.						1					1	
	Sous-total:						1					1	
	Total:	1	1	1		2	1	3	7	2	2		1

**Ivresse et alcool**

		2000	2013	2014	2015	2016	2017	2018	2019	2020	2021	2022	2023
<b>Ivresse publique</b>	Acc.		1	7	3	7	8	8	15	3	8	8	2
	Sous-total:		1	7	3	7	8	8	15	3	8	8	2
<b>Heure de fermeture d'établiss. hôteliers</b>	Acc.										1		
	Sous-total:										1		
	Total:		1	7	3	7	8	8	15	3	9	8	2

**Registre de population**

		2000	2013	2014	2015	2016	2017	2018	2019	2020	2021	2022	2023
	Acc.		9	8	11	21	13	14	11	14	14	12	1
	Sous-total:		9	8	11	21	13	14	11	14	14	12	1
	Total:		9	8	11	21	13	14	11	14	14	12	1



**Carte d'identité**

		2000	2013	2014	2015	2016	2017	2018	2019	2020	2021	2022	2023
<b>Pas en possession</b>	Acc.							1					
	Sous-total:							1					
<b>Refus de présentation</b>	Acc.				1		1						
	Sous-total:				1		1						
<b>Non spécifié</b>	Acc.			10	1								
	Sous-total:			10	1								
	Total:			10	1	1		2					

**Santé publique**

		2000	2013	2014	2015	2016	2017	2018	2019	2020	2021	2022	2023
<b>Politique de la santé</b>	Acc.									3			
	Sous-total:									3			
<b>Refus ou négligence respect mesures</b>	Acc.									45	39	1	
	Sous-total:									45	39	1	
<b>Autres</b>	Acc.								1	28			
	Sous-total:								1	28			
	Total:								1	76	39	1	

**Travail**

		2000	2013	2014	2015	2016	2017	2018	2019	2020	2021	2022	2023
<b>Commerce ambulant</b>	Acc.		1	1			1					1	
	Sous-total:		1	1			1					1	
<b>Travailleurs étrangers</b>	Acc.		1	1									
	Sous-total:		1	1									
<b>Autres</b>	Acc.								1				
	Sous-total:								1				
	Total:		2	2			1		1			1	



**Protection des revenus publics**

		2000	2013	2014	2015	2016	2017	2018	2019	2020	2021	2022	2023
<b>Taxe de circulation / TMC</b>	Acc.		3	4	1			4	1				
	Sous-total:		3	4	1			4	1				
<b>Fraude sociale aux allocations</b>	Acc.									1			
	Sous-total:									1			
<b>Fraude fiscale - impôts sur le revenu</b>	Acc.							1	1				
	Sous-total:							1	1				
<b>Non spécifié</b>	Acc.		1										
	Sous-total:		1										
	<b>Total:</b>		<b>4</b>	<b>4</b>	<b>1</b>			<b>5</b>	<b>2</b>	<b>1</b>			

**Pratiques commerciales**

		2000	2013	2014	2015	2016	2017	2018	2019	2020	2021	2022	2023
<b>Pratiques du marché et protection du consommateur</b>	Acc.	1											
	Sous-total:	1											
<b>Registre de commerce</b>	Acc.		1	1									
	Sous-total:		1	1									
<b>Oeuvres d' art</b>	Acc.	1											
	Sous-total:	1											
<b>Non spécifié</b>	Acc.												2
	Sous-total:												2
	<b>Total:</b>	<b>2</b>	<b>1</b>	<b>1</b>									<b>2</b>



Autres lois spéciales

		2000	2013	2014	2015	2016	2017	2018	2019	2020	2021	2022	2023
Transport	Acc.	1		1									
	Sous-total:	1		1									
Réquisition prestataire de service	Acc.		1										
	Sous-total:		1										
Dégradation involontaire câbles télécommunication	Acc.							3		1	4	18	4
	Sous-total:							3		1	4	18	4
Infractions Loi police chemins de fer	Acc.									1		1	
	Sous-total:									1		1	
Autres	Acc.	1											
	Tent.			1									
	Sous-total:	1		1									
	Total:	2	1	2				3		2	4	19	4



# ***STATISTIQUES POLICIERES DE CRIMINALITE***

---

***LIEU DE PERPETRATION: COMMUNE***

**Wezembeek-Oppem**

***ANNEXE III: DETAIL  
FIGURES CRIMINELLES / PHENOMENES***



Wezembeek-Oppem

FC Vol moyen de transport

		2000	2013	2014	2015	2016	2017	2018	2019	2020	2021	2022	2023
Vol de voiture	Acc.	21	6	7	12	13	14	13	17	9	10	7	1
	Tent.	4		2		2	2		1			2	
	<b>Total</b>	<b>25</b>	<b>6</b>	<b>9</b>	<b>12</b>	<b>15</b>	<b>16</b>	<b>13</b>	<b>18</b>	<b>9</b>	<b>10</b>	<b>9</b>	<b>1</b>
Vol de moto	Acc.	1				1		1	7	2		1	
	Total	1				1		1	7	2		1	
Carjacking	Acc.		1										
	Total		1										
Homejacking	Acc.	1					1						
	Total	1					1						
Vol dans les garages	Acc.	1	3	1	2	1	2	1	1	1			
	Total	1	3	1	2	1	2	1	1	1			
Vol de vélomoteur	Acc.		1	1					3	2			
	Total		1	1					3	2			
Vol de vélo	Acc.	16	13	24	35	50	36	33	24	26	33	14	11
	Tent.				1		2		1		1		
	<b>Total</b>	<b>16</b>	<b>13</b>	<b>24</b>	<b>36</b>	<b>50</b>	<b>38</b>	<b>33</b>	<b>25</b>	<b>26</b>	<b>34</b>	<b>14</b>	<b>11</b>



**FC Cambriolage**

		2000	2013	2014	2015	2016	2017	2018	2019	2020	2021	2022	2023
<b>Cambriolage dans habitation</b>	<b>Acc.</b>	129	69	78	46	54	57	43	43	42	58	41	7
	<b>Tent.</b>	38	46	37	37	45	33	22	28	21	52	23	8
	<b>Total</b>	<b>167</b>	<b>115</b>	<b>115</b>	<b>83</b>	<b>99</b>	<b>90</b>	<b>65</b>	<b>71</b>	<b>63</b>	<b>110</b>	<b>64</b>	<b>15</b>
<b>Cambriolage ds entreprise ou commerce</b>	<b>Acc.</b>	2	2	7	3	1	3	4	8	7	1	2	
	<b>Tent.</b>		3	1	1		3					1	
	<b>Total</b>	<b>2</b>	<b>5</b>	<b>8</b>	<b>4</b>	<b>1</b>	<b>6</b>	<b>4</b>	<b>8</b>	<b>7</b>	<b>1</b>	<b>3</b>	
<b>Cambriolage ds service public ou bâtiment administ</b>	<b>Acc.</b>	3	3	5	3	7	3	3	3	2	1	5	1
	<b>Tent.</b>	2	3			2	3	2		1		1	
	<b>Total</b>	<b>5</b>	<b>6</b>	<b>5</b>	<b>3</b>	<b>9</b>	<b>6</b>	<b>5</b>	<b>3</b>	<b>3</b>	<b>1</b>	<b>6</b>	<b>1</b>
<b>Cambriolage dans bâtiment (total)</b>	<b>Acc.</b>	134	74	90	52	62	63	50	54	51	60	48	8
	<b>Tent.</b>	40	52	38	38	47	39	24	28	22	52	25	8
	<b>Total</b>	<b>174</b>	<b>126</b>	<b>128</b>	<b>90</b>	<b>109</b>	<b>102</b>	<b>74</b>	<b>82</b>	<b>73</b>	<b>112</b>	<b>73</b>	<b>16</b>

**FC Vol autre**

		2000	2013	2014	2015	2016	2017	2018	2019	2020	2021	2022	2023
<b>Vol à main armée</b>	<b>Acc.</b>	1	1	5	3		1	1	3	1	4		
	<b>Tent.</b>	1						1		1	1		
	<b>Total</b>	<b>2</b>	<b>1</b>	<b>5</b>	<b>3</b>		<b>1</b>	<b>2</b>	<b>3</b>	<b>2</b>	<b>5</b>		
<b>Vol avec violence sans arme</b>	<b>Acc.</b>	9	4	5	6	6	9	5	2	3	2	8	2
	<b>Tent.</b>	1		1	3	2	2	10	2	1	1		
	<b>Total</b>	<b>10</b>	<b>4</b>	<b>6</b>	<b>9</b>	<b>8</b>	<b>11</b>	<b>15</b>	<b>4</b>	<b>4</b>	<b>3</b>	<b>8</b>	<b>2</b>
<b>Vol dans ou sur un véhicule</b>	<b>Acc.</b>	43	62	106	60	50	28	34	45	22	28	23	2
	<b>Tent.</b>	6	21	36	14	8	7	7	11	2	2	2	
	<b>Total</b>	<b>49</b>	<b>83</b>	<b>142</b>	<b>74</b>	<b>58</b>	<b>35</b>	<b>41</b>	<b>56</b>	<b>24</b>	<b>30</b>	<b>25</b>	<b>2</b>
<b>Vol d'armes et explosifs</b>	<b>Acc.</b>	3		1		1	1		1		1	1	
	<b>Total</b>	<b>3</b>		<b>1</b>		<b>1</b>	<b>1</b>		<b>1</b>		<b>1</b>	<b>1</b>	
<b>Steaming</b>	<b>Acc.</b>		1	1						1			
	<b>Total</b>		<b>1</b>	<b>1</b>						<b>1</b>			



**FC Vol autre**

		2000	2013	2014	2015	2016	2017	2018	2019	2020	2021	2022	2023
<b>Arrachage de sac à main</b>	Acc.										1		1
	Total										1		1
<b>Vol à l'arraché</b>	Acc.				1	1	3		2	1	2	1	1
	Tent.								1				
	Total				1	1	3		3	1	2	1	1
<b>Vol à la tire</b>	Acc.	10	10	12	4	2	7	6	3	2	3	4	
	Total	10	10	12	4	2	7	6	3	2	3	4	
<b>Vol à l'étalage</b>	Acc.	6	4	5	4	2	8	2	5	6	2	3	
	Tent.			1					1				
	Total	6	4	6	4	2	8	2	6	6	2	3	
<b>Vol par ruse</b>	Acc.	7	5	2	3	1	4	7	2	1		5	
	Tent.		2						1				
	Total	7	7	2	3	1	4	7	3	1		5	
<b>Vol de métaux</b>	Acc.		1			2			1	2	3	1	
	Total		1			2			1	2	3	1	
<b>Vol sur les chantiers</b>	Acc.	1	3	1	2	3	6	1	2	2	4	3	
	Tent.			1						1			
	Total	1	3	2	2	3	6	1	2	3	4	3	
<b>Vol d'animaux</b>	Acc.							1					
	Total							1					
<b>Vol de cargaison</b>	Tent.						1						
	Total						1						



**Criminalité ICT**

		2000	2013	2014	2015	2016	2017	2018	2019	2020	2021	2022	2023
Fraude de cartes de paiements	Acc.		3	4	5	6	8	2	16	2		5	2
	Tent.							1					
	<b>Total</b>		<b>3</b>	<b>4</b>	<b>5</b>	<b>6</b>	<b>8</b>	<b>3</b>	<b>16</b>	<b>2</b>		<b>5</b>	<b>2</b>
Phishing	Acc.					2	1	1		14	8	14	8
	Tent.					1					1	1	
	<b>Total</b>					<b>3</b>	<b>1</b>	<b>1</b>		<b>14</b>	<b>9</b>	<b>15</b>	<b>8</b>
Ransomware	Acc.						2	1	1	1			
	Tent.												
	<b>Total</b>						<b>2</b>	<b>1</b>	<b>1</b>	<b>1</b>			
Shouldersurfing	Acc.					1	2		7	2		1	
	Tent.												
	<b>Total</b>					<b>1</b>	<b>2</b>		<b>7</b>	<b>2</b>		<b>1</b>	
Skimming	Acc.								1				
	Tent.												
	<b>Total</b>								<b>1</b>				

**FC Autre**

		2000	2013	2014	2015	2016	2017	2018	2019	2020	2021	2022	2023
Violence contre les métiers d'intérêt général	Acc.		2		2	4			3		2	4	1
	Tent.												
	<b>Total</b>		<b>2</b>		<b>2</b>	<b>4</b>			<b>3</b>		<b>2</b>	<b>4</b>	<b>1</b>
Graffiti	Acc.	3	5	3	11	3	1	1	2	9	1	2	1
	Tent.												
	<b>Total</b>	<b>3</b>	<b>5</b>	<b>3</b>	<b>11</b>	<b>3</b>	<b>1</b>	<b>1</b>	<b>2</b>	<b>9</b>	<b>1</b>	<b>2</b>	<b>1</b>
Dégradation de voiture	Acc.	1	36	33	36	29	38	23	37	24	22	29	5
	Tent.												
	<b>Total</b>	<b>1</b>	<b>36</b>	<b>33</b>	<b>36</b>	<b>29</b>	<b>38</b>	<b>23</b>	<b>37</b>	<b>24</b>	<b>22</b>	<b>29</b>	<b>5</b>
Rixe au couteau	Acc.								1		3		
	Tent.							1					
	<b>Total</b>							<b>1</b>	<b>1</b>		<b>3</b>		



**PH Violence intrafamiliale (VIF)**

		2000	2013	2014	2015	2016	2017	2018	2019	2020	2021	2022	2023
<b>VIF: physique, dans le couple</b>	<b>Acc.</b>	2	5	1	5	8	9	13	18	17	9	11	2
	<b>Total</b>	2	5	1	5	8	9	13	18	17	9	11	2
<b>VIF: physique, envers des descendants</b>	<b>Acc.</b>	1	2	3	4	2	4	3	1	4	2	8	
	<b>Total</b>	1	2	3	4	2	4	3	1	4	2	8	
<b>VIF: physique, envers d'autres membres</b>	<b>Acc.</b>	12	1	1	6	2	1	2	3	1	2	1	1
	<b>Total</b>	12	1	1	6	2	1	2	3	1	2	1	1
<b>VIF: sexuelle, dans le couple</b>	<b>Acc.</b>						1			1	1		
	<b>Total</b>						1			1	1		
<b>VIF: sexuelle, envers des descendants</b>	<b>Acc.</b>				1				1	1			
	<b>Total</b>				1				1	1			
<b>VIF: psychique, dans le couple</b>	<b>Acc.</b>	3	12	1	5	4	6	14	15	20	23	16	1
	<b>Total</b>	3	12	1	5	4	6	14	15	20	23	16	1
<b>VIF: psychique, envers des descendants</b>	<b>Acc.</b>						1			1	3		
	<b>Total</b>						1			1	3		
<b>VIF: psychique, envers d'autres membres</b>	<b>Acc.</b>			1							3	2	
	<b>Total</b>			1							3	2	
<b>VIF: économique, dans le couple</b>	<b>Acc.</b>							1	5	1	2	1	
	<b>Total</b>							1	5	1	2	1	
<b>VIF: économique, envers des descendants</b>	<b>Acc.</b>	1											
	<b>Total</b>	1											
<b>VIF: économique, envers d'autres membres</b>	<b>Acc.</b>	5			1		1		1		1	6	
	<b>Total</b>	5			1		1		1		1	6	

**PH Hormones et dopage**

		2000	2013	2014	2015	2016	2017	2018	2019	2020	2021	2022	2023
<b>Dopage humain</b>	<b>Acc.</b>			1	1		1			1			
	<b>Total</b>			1	1		1			1			



**PH Drogues**

		2000	2013	2014	2015	2016	2017	2018	2019	2020	2021	2022	2023
<b>Vente de cocaïne</b>	Acc.				1		1		1	1			
	Total				1		1		1	1			
<b>Vente de drogues synthétiques</b>	Acc.					1							
	Total					1							
<b>Production de cannabis (culture)</b>	Acc.							1	1	1			
	Total							1	1	1			

**PH Traite des êtres humains**

		2000	2013	2014	2015	2016	2017	2018	2019	2020	2021	2022	2023
<b>TEH - exploitation sexuelle</b>	Acc.										1		
	Total										1		

**PH Violence dans l'espace public**

		2000	2013	2014	2015	2016	2017	2018	2019	2020	2021	2022	2023
<b>Violence physique (transport public)</b>	Acc.	1	1		1	1		1					1
	Total	1	1		1	1		1					1
<b>Violence physique (voie publique)</b>	Acc.	3	5	17	10	6	7	9	10	4	7	10	3
	Tent.	1		1			2	1	1				
	Total	4	5	18	10	6	9	10	11	4	7	10	3
<b>Violence physique (autre endroit public)</b>	Acc.	1					1	1	1	1	1	2	1
	Total	1					1	1	1	1	1	2	1
<b>Violence physique (endroit accessible au public)</b>	Acc.	3	1	2	7		3	4	1	1	2	7	
	Total	3	1	2	7		3	4	1	1	2	7	
<b>Violence sexuelle (transport public)</b>	Acc.					1						1	
	Total					1						1	
<b>Violence sexuelle (voie publique)</b>	Acc.		1	2			1	1	2	1			
	Tent.						1		1				
	Total		1	2			2	1	3	1			



**PH Violence dans l'espace public**

		2000	2013	2014	2015	2016	2017	2018	2019	2020	2021	2022	2023
<b>Violence sexuelle (autre endroit public)</b>	Acc.						2				1		
	Total						2				1		
<b>Violence sexuelle (endroit accessible au public)</b>	Acc.						1		1	1		1	
	Total						1		1	1		1	
<b>Violence psychique (transport public)</b>	Acc.	1			3				1				
	Total	1			3				1				
<b>Violence psychique (voie publique)</b>	Acc.	9	2	17	6	5	5	6	11	9	9	9	5
	Total	9	2	17	6	5	5	6	11	9	9	9	5
<b>Violence psychique (autre endroit public)</b>	Acc.	1	1		1		1		2	1	1		
	Total	1	1		1		1		2	1	1		
<b>Violence psychique (endroit accessible au public)</b>	Acc.	4	1		1		1	3	3	1	3	1	1
	Total	4	1		1		1	3	3	1	3	1	1
<b>Vol à main armée (transport public)</b>	Acc.		1							1			
	Tent.	1											
	Total	1	1							1			
<b>Vol à main armée (voie publique)</b>	Acc.			1			1				1		
	Tent.							1		1			
	Total			1			1	1		1	1		
<b>Vol à main armée (autre endroit public)</b>	Acc.								1				
	Total								1				
<b>Vol à main armée (endroit accessible au public)</b>	Acc.	1		3	1			1	1		2		
	Total	1		3	1			1	1		2		
<b>Vol avec violence sans arme (transport public)</b>	Acc.	2	1		2						1		
	Tent.				1								
	Total	2	1		3						1		





**PH Violence dans l'espace public**

		2000	2013	2014	2015	2016	2017	2018	2019	2020	2021	2022	2023
<b>Vol avec violence sans arme (voie publique)</b>	Acc.	3	2	4	3	5	4	4	2	3	1	3	1
	Tent.	1		1				2					
	<b>Total</b>	<b>4</b>	<b>2</b>	<b>5</b>	<b>3</b>	<b>5</b>	<b>4</b>	<b>6</b>	<b>2</b>	<b>3</b>	<b>1</b>	<b>3</b>	<b>1</b>
<b>Vol avec violence sans arme (endr. acces. au pub.)</b>	Acc.	1										2	
	<b>Total</b>	<b>1</b>										<b>2</b>	

**PH Autre**

		2000	2013	2014	2015	2016	2017	2018	2019	2020	2021	2022	2023
<b>Faux policiers</b>	Acc.		3				1			1		1	
	Tent.		1										
	<b>Total</b>		<b>4</b>				<b>1</b>			<b>1</b>		<b>1</b>	
<b>Terrorisme, extrémisme et radicalisme</b>	Acc.				2								
	<b>Total</b>				<b>2</b>								
<b>Cyberharcèlement</b>	Acc.	3	1	3	2	4	3	5	8	9	8	11	
	<b>Total</b>	<b>3</b>	<b>1</b>	<b>3</b>	<b>2</b>	<b>4</b>	<b>3</b>	<b>5</b>	<b>8</b>	<b>9</b>	<b>8</b>	<b>11</b>	
<b>Fraude à l'identité</b>	Acc.	1	4	3	7	6	3	14	11	38	18	12	2
	Tent.							2					
	<b>Total</b>	<b>1</b>	<b>4</b>	<b>3</b>	<b>7</b>	<b>6</b>	<b>3</b>	<b>16</b>	<b>11</b>	<b>38</b>	<b>18</b>	<b>12</b>	<b>2</b>

# ***STATISTIQUES POLICIERES DE CRIMINALITE***

---

*LIEU DE PERPETRATION: COMMUNE*

**Wezembeek-Oppem**

***ANNEXE IV: FAITS ENREGISTRES  
NON CRIMINELS***



Wezembeek-Oppem

Faits non criminels

Maladies / Décès / Disparition

	2000	2013	2014	2015	2016	2017	2018	2019	2020	2021	2022	2023
Suicide	5	6	3			1	1			2	2	
Personne malade	8	1	7	4	3	9	4	6	4	6	4	2
Décès suspect		1	1	2	2	3	2	1	2	3	2	
Décès naturel	5											
Disparition (personne disparue)	14	10	5	10	3	4	2	3	3	1	4	1
Accident (sauf roulage)		1				1	1					
Autres	3											
<b>Total</b>	<b>35</b>	<b>19</b>	<b>16</b>	<b>16</b>	<b>8</b>	<b>18</b>	<b>10</b>	<b>10</b>	<b>9</b>	<b>12</b>	<b>12</b>	<b>3</b>

Appels

	2000	2013	2014	2015	2016	2017	2018	2019	2020	2021	2022	2023
Alarme	1											
Appels	1		2				1	1				
<b>Total</b>	<b>2</b>		<b>2</b>				<b>1</b>	<b>1</b>				

Problèmes sociaux

	2000	2013	2014	2015	2016	2017	2018	2019	2020	2021	2022	2023
Différends familiaux	9	2	4	3	2	3	7	6	5	3	2	
Différend (pas de coups)	2		1			1	1		1	2		
Affaire civile	3	1										
Protection de la jeunesse	15	31	29	20	17	24	22	18	14	6	7	2
Non spécifié									1			
Autres	2	2	2		2	1	3	1	3	1	1	
<b>Total</b>	<b>31</b>	<b>36</b>	<b>36</b>	<b>23</b>	<b>21</b>	<b>29</b>	<b>33</b>	<b>25</b>	<b>24</b>	<b>12</b>	<b>10</b>	<b>2</b>



### Catastrophes

	2000	2013	2014	2015	2016	2017	2018	2019	2020	2021	2022	2023
Dégâts tempête	1											
Dégâts eau	1											
<b>Total</b>	<b>2</b>											

### Ordre public

	2000	2013	2014	2015	2016	2017	2018	2019	2020	2021	2022	2023
Manifestation							1					
Troubles	3	1	1	3	2	2	2	2	1		1	
<b>Total</b>	<b>3</b>	<b>1</b>	<b>1</b>	<b>3</b>	<b>2</b>	<b>2</b>	<b>3</b>	<b>2</b>	<b>1</b>		<b>1</b>	

### Agissements suspects

	2000	2013	2014	2015	2016	2017	2018	2019	2020	2021	2022	2023
	3		1	1						1	2	
<b>Total</b>	<b>3</b>		<b>1</b>	<b>1</b>						<b>1</b>	<b>2</b>	

### Objets trouvés

	2000	2013	2014	2015	2016	2017	2018	2019	2020	2021	2022	2023
	2		1		1				1			
<b>Total</b>	<b>2</b>		<b>1</b>		<b>1</b>				<b>1</b>			

### Objets perdus

	2000	2013	2014	2015	2016	2017	2018	2019	2020	2021	2022	2023
	21	304	311	313	297	260	306	331	187	256	310	82
<b>Total</b>	<b>21</b>	<b>304</b>	<b>311</b>	<b>313</b>	<b>297</b>	<b>260</b>	<b>306</b>	<b>331</b>	<b>187</b>	<b>256</b>	<b>310</b>	<b>82</b>



**Autres non-infractions**

	2000	2013	2014	2015	2016	2017	2018	2019	2020	2021	2022	2023
Ordonnance de capture		1										
Non-respect des conditions							2	2		2	2	
Procès-verbal d'information	19	2	5	2	2	1	2		1	2	3	
Notification		9	20	28	20	21	37	35	18	39	32	10
Dégradation involontaire câbles (non-télécom)		1			1	1					1	
Demande signalement surveillance électronique											2	
Fonction de contrôle armes											1	
Autres non infractions	4											
<b>Total</b>	<b>23</b>	<b>13</b>	<b>25</b>	<b>30</b>	<b>23</b>	<b>23</b>	<b>41</b>	<b>37</b>	<b>19</b>	<b>43</b>	<b>41</b>	<b>10</b>