

STATISTIQUES POLICIERES DE CRIMINALITE

LIEU DE PERPETRATION: COMMUNE

Vilvoorde

2000 - Trimestre 1 2023

Police fédérale - DGRIDRIIBIPOL

STATISTIQUES POLICIERES DE CRIMINALITE

LIEU DE PERPETRATION: COMMUNE

Vilvoorde

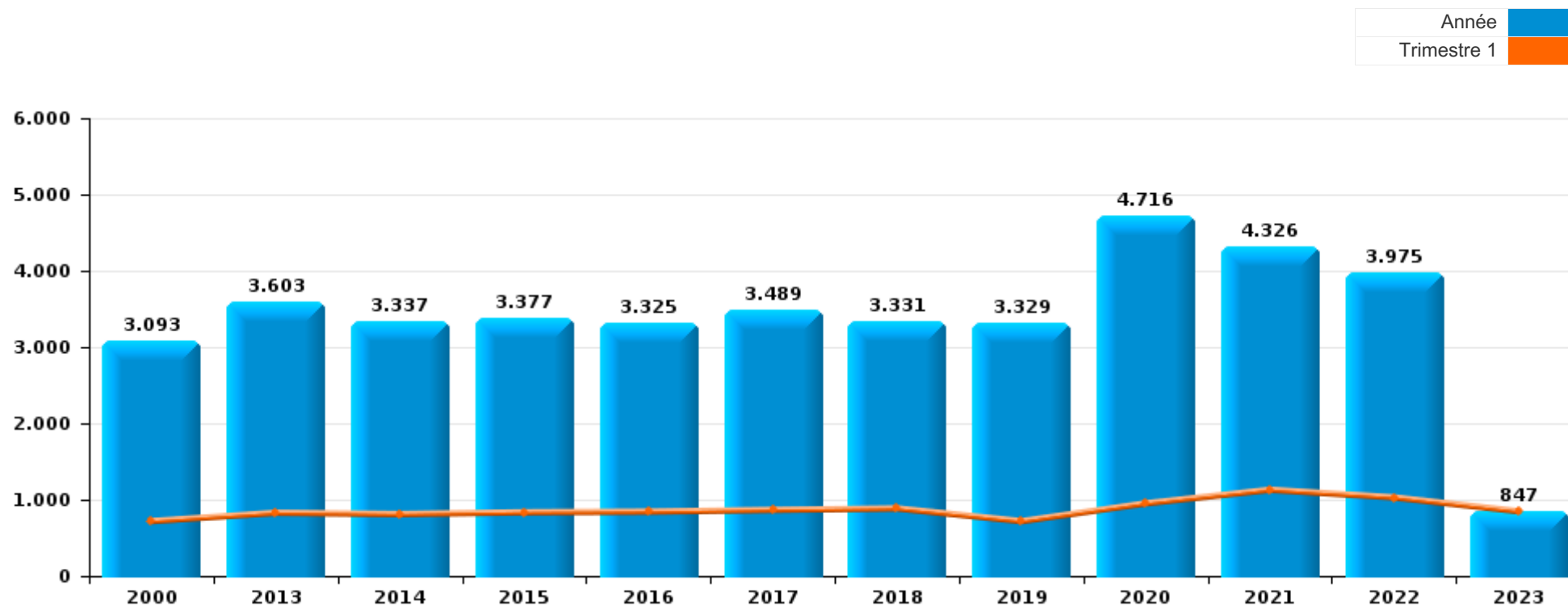
PARTIE I : INFRACTIONS JUDICIAIRES

CRIMINALITE ENREGISTREE COMMISE AU NIVEAU DE LA COMMUNE



Vilvoorde

	2000	2013	2014	2015	2016	2017	2018	2019	2020	2021	2022	2023
Nombre total des délits	3.093	3.603	3.337	3.377	3.325	3.489	3.331	3.329	4.716	4.326	3.975	847



FPF/DGR/DRI/BIPOL - Statistiques policières de criminalité (date de clôture: 22/09/2023)

Les données pour les années 2001 jusqu'à 2012 ne sont plus publiées mais restent disponibles sur demande auprès du service BIPOL.

Les données pour 2023 ne concernent que le 1er trimestre.



Vilvoorde

	2000	2013	2014	2015	2016	2017	2018	2019	2020	2021	2022	2023
Vol et extorsion	1.576	1.560	1.322	1.354	1.271	1.186	1.237	1.194	920	1.013	1.009	216
Dégradation de la propriété	297	285	316	308	262	261	260	272	284	315	302	65
Infr. contre l'intégrité physique	213	238	239	249	278	295	238	238	269	323	374	84
Fraude	266	151	140	159	159	227	219	298	337	408	390	65
Drogues	121	188	153	143	151	220	189	109	216	233	243	46
Protection de la jeunesse	10	102	135	137	221	204	157	143	188	248	308	86
Registre de population	4	238	172	147	119	160	136	117	111	134	146	40
Santé publique	1	3	8	22	14	12	9		1.149	274	3	
Législation sur les étrangers	24	183	174	132	123	136	144	108	122	128	121	21
Infr. contre la sécurité publique	103	126	106	99	113	108	88	99	114	131	149	36
Autres lois spéciales	7	1	3	10	3	11	19	193	312	387	164	3
Ivresse et alcool	38	53	94	105	88	124	90	87	82	96	109	25
Infr. contre autres valeurs morales et sentiments	45	73	84	73	53	68	86	83	101	125	104	29
Criminalité informatique		56	52	52	46	47	67	97	146	172	149	36
Infr. contre la foi publique	57	87	67	80	90	85	72	71	83	86	103	19
Environnement	62	40	40	33	52	63	65	31	48	32	50	13
Infr. contre les mœurs	31	38	36	37	36	58	50	53	52	45	61	14
Armes et explosifs	29	36	50	56	54	40	43	26	31	29	58	8
Infr. contre l'autorité publique	26	28	21	35	38	26	33	30	51	38	34	13
Code pénal social	1	21	30	41	42	48	38	22	25	19	17	5
Infr. contre la famille	50	19	27	12	21	22	19	16	16	42	32	6
Protection des revenus publics		24	18	23	39	33	19	7	5		3	
Protection de la personne	22	7	3	18	18	3	13	13	22	18	20	5
Infr. contre la liberté individuelle	4	13	12	13	6	9	9	8	9	5	8	4
Contravention Code pénal	83											
Législation économique		5	6	14	5	15	3	2	7	8	3	6
Infr. contre la Sécurité de l'Etat	1	14	11	5	10	4	2			1	1	
Infr. relative au statut juridique de l'enfant	1	1	4	4	2	1	6	2	3	8	1	
Travail	1	5	2	4	4	4	4	1			4	1
Marchand de sommeil		2		2	1	3		7	1	3	4	1
Carte d'identité	13	3				3	1		3			
Code pénal militaire et milice	1	1	1	7	1	1	2		4		1	
Sécurité privée	1		9		1	1	1				2	
Hormones et dopage		1		1	2	3	5	1	1			
Traite des êtres humains					1	4	2		3		1	
Pratiques commerciales	4		2			2				2		
Exercice illégal de l'autorité publique	1	1		2		2		1	1	1		
Exploitation de la mendicité					1		5			2		
Autres infractions Code pénal											1	
Sous-total	3.093	3.603	3.337	3.377	3.325	3.489	3.331	3.329	4.716	4.326	3.975	847
Contravention règlement policier local		198	181	331	416	328	193	168	261	121	168	8
Sous-total		198	181	331	416	328	193	168	261	121	168	8
Total	3.093	3.801	3.518	3.708	3.741	3.817	3.524	3.497	4.977	4.447	4.143	855

FPF/DGR/DRI/BIPOL - Statistiques policières de criminalité (date de clôture: 22/09/2023)

Les données pour les années 2001 jusqu'à 2012 ne sont plus publiées mais restent disponibles sur demande auprès du service BIPOL.

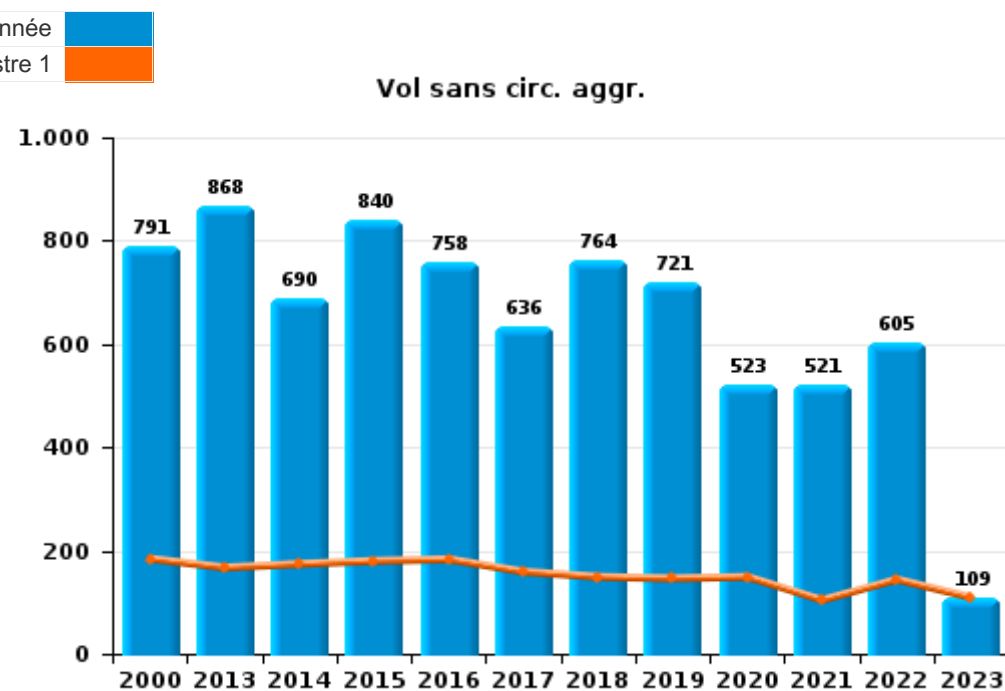
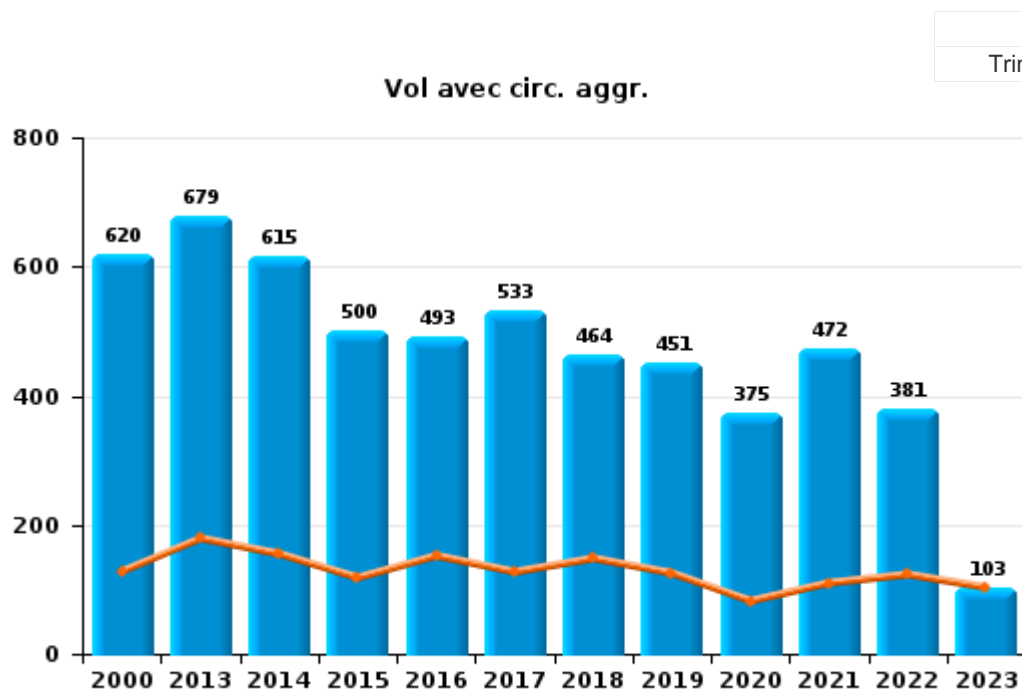
Les données pour 2023 ne concernent que le 1er trimestre.



I.1. Catégorie des infractions : Vol et extorsion (top 5 des infractions au niveau national 2022)

Vilvoorde

	2000	2013	2014	2015	2016	2017	2018	2019	2020	2021	2022	2023
Vol sans circ. agr.	791	868	690	840	758	636	764	721	523	521	605	109
Vol avec circ. agr.	620	679	615	500	493	533	464	451	375	472	381	103
Vol non spécifié	156	2	1		8	7	4	1	2	2	2	1
Extorsion	9	10	16	14	12	10	5	21	20	18	21	3
Autres		1										
Total	1.576	1.560	1.322	1.354	1.271	1.186	1.237	1.194	920	1.013	1.009	216

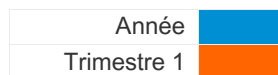




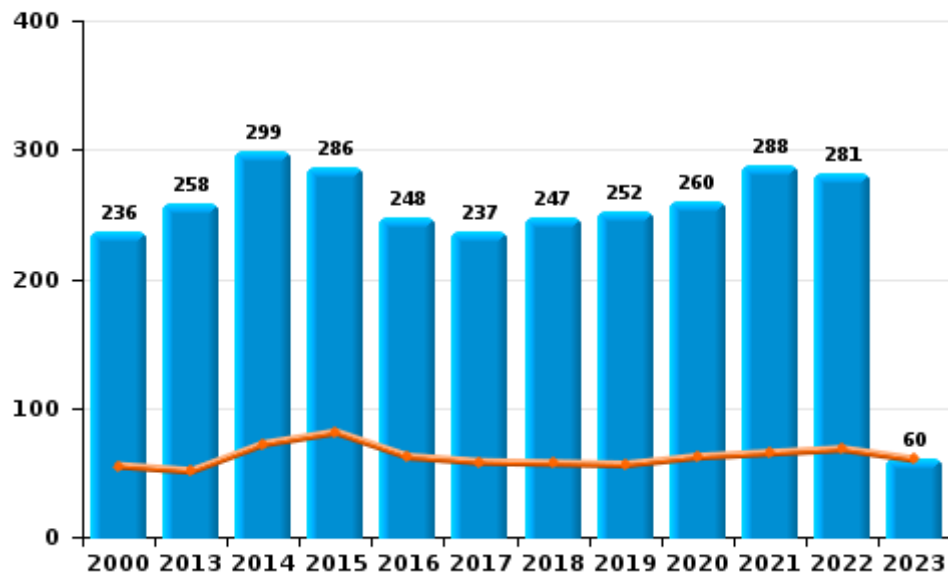
I.2. Catégorie des infractions : Dégradation de la propriété (top 5 des infractions au niveau national 2022)

Vilvoorde

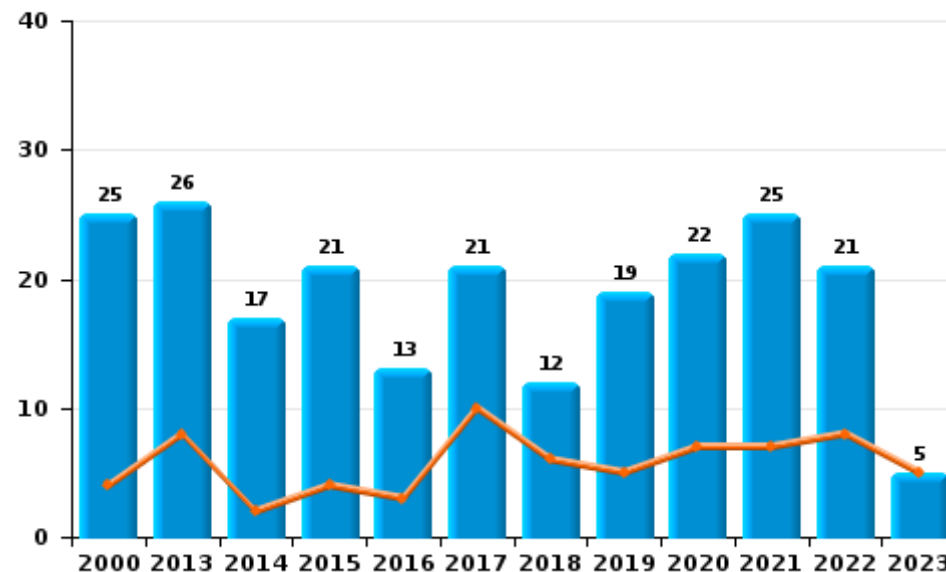
	2000	2013	2014	2015	2016	2017	2018	2019	2020	2021	2022	2023
Vandalisme	236	258	299	286	248	237	247	252	260	288	281	60
Incendie volontaire	16	16	8	12	9	17	8	16	14	17	13	4
Incendie involontaire	9	10	9	9	4	4	4	3	8	8	8	1
Destruction, dénaturation, dégradation	36	1		1	1	3	1	1	2	1		
Destruction par explosion volontaire										1		
Total	297	285	316	308	262	261	260	272	284	315	302	65



Vandalisme



Incendie

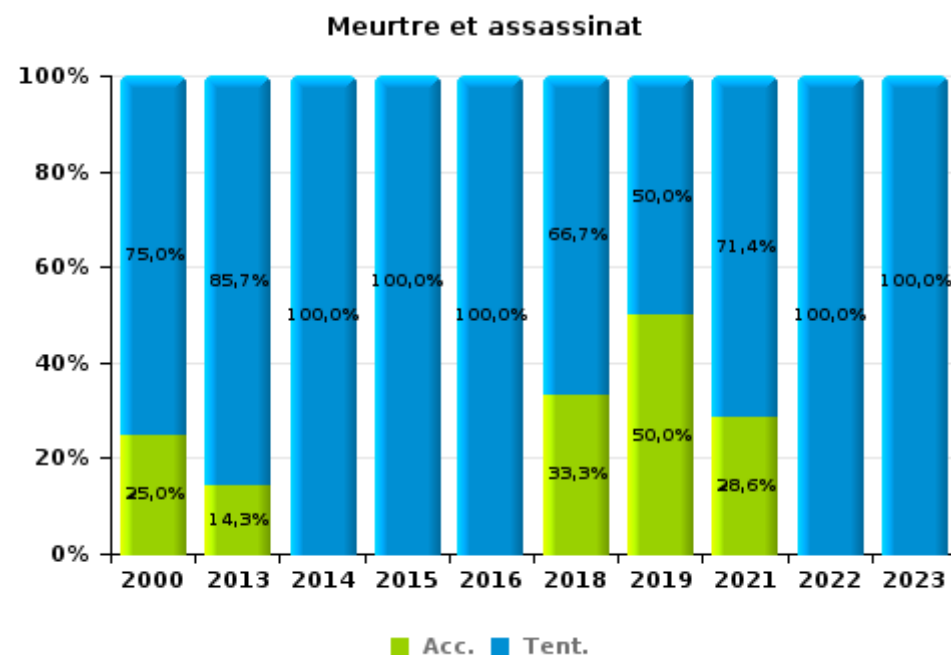
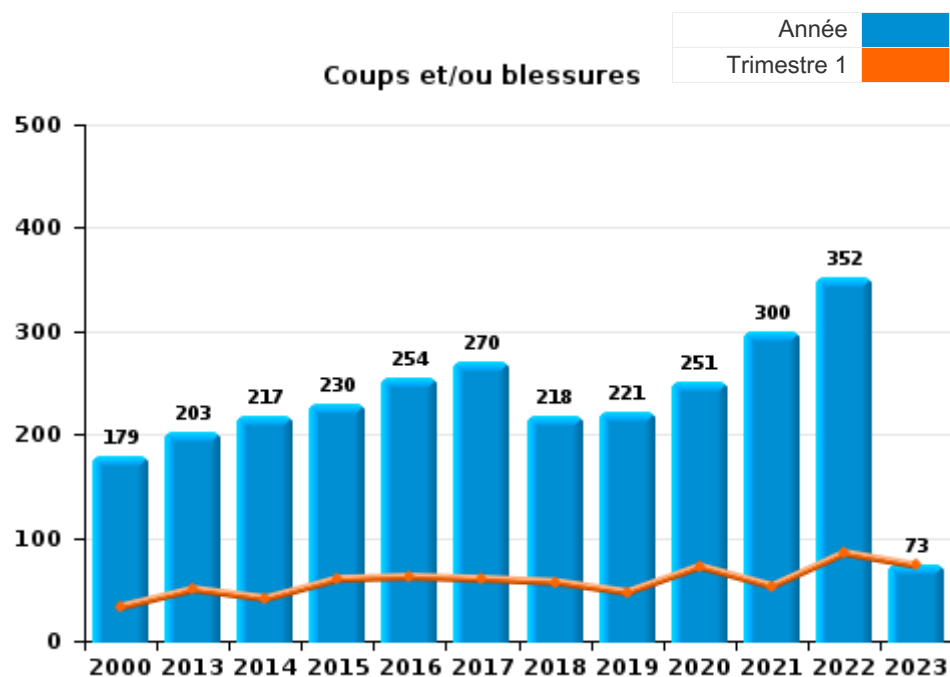




I.3. Catégorie des infractions : Infr. contre l'intégrité physique (top 5 des infractions au niveau national 2022)

Vilvoorde

	2000	2013	2014	2015	2016	2017	2018	2019	2020	2021	2022	2023
Coups et/ou blessures	179	203	217	230	254	270	218	221	251	300	352	73
Autres	30	28	19	14	20	25	17	15	18	16	20	9
Meurtre et assassinat	4	7	3	5	4		3	2		7	2	2
Total	213	238	239	249	278	295	238	238	269	323	374	84

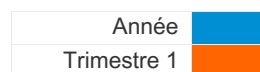




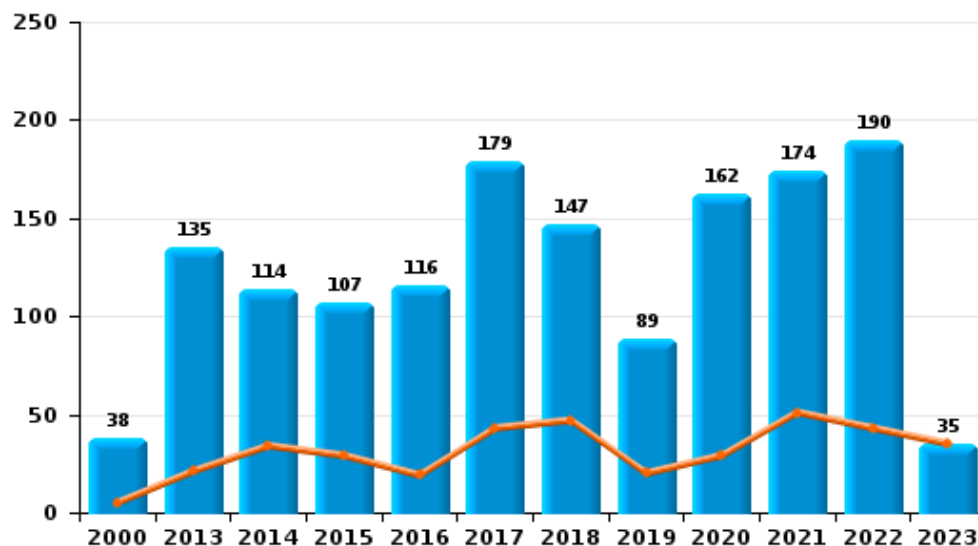
I.4. Catégorie des infractions : Drogues (top 5 des infractions au niveau national 2022)

Vilvoorde

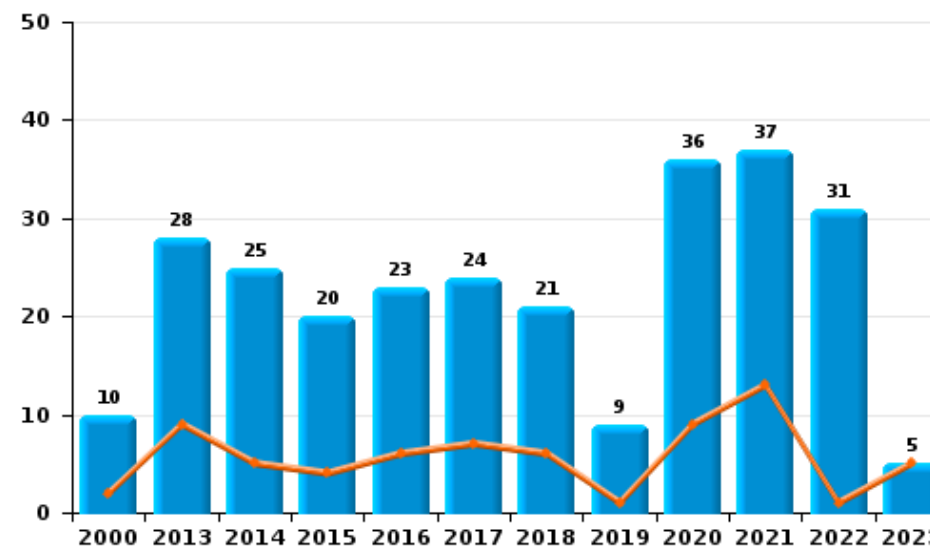
	2000	2013	2014	2015	2016	2017	2018	2019	2020	2021	2022	2023
Détention	38	135	114	107	116	179	147	89	162	174	190	35
Commerce	10	28	25	20	23	24	21	9	36	37	31	5
Usage	57	5	4	3	3	1	6	6	5	7	4	3
Importation et exportation	14	7	3	8	1	6	5	2	3	5	12	1
Fabrication	2	9	4	1	3	6	8	3	6	6	6	1
Autres		4	3	4	5	4	2		4	4		1
Total	121	188	153	143	151	220	189	109	216	233	243	46



Détention



Commerce





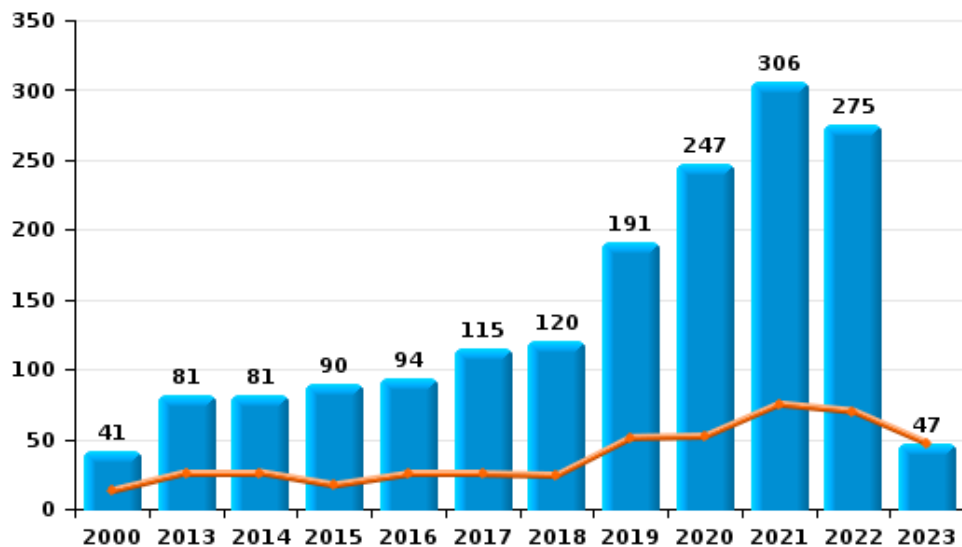
I.5. Catégorie des infractions : Fraude (top 5 des infractions au niveau national 2022)

Vilvoorde

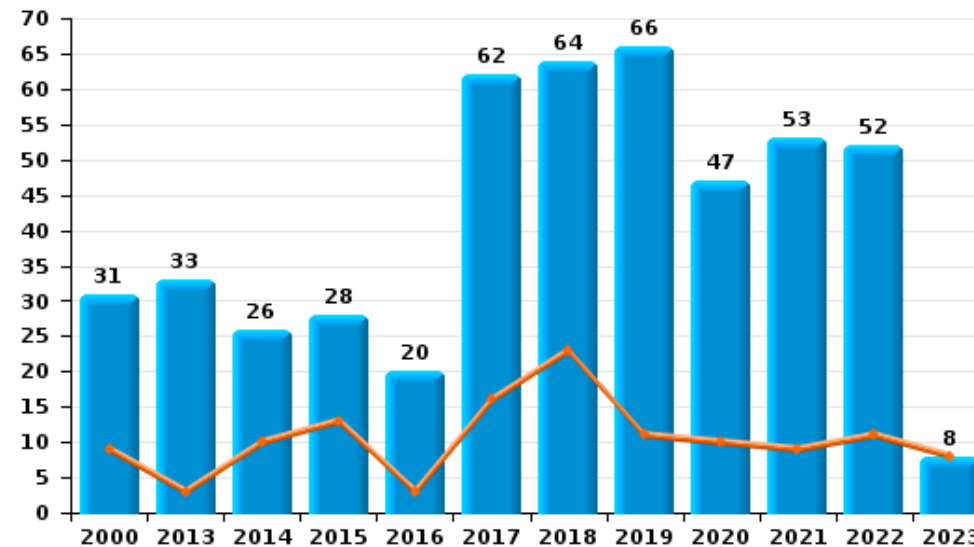
	2000	2013	2014	2015	2016	2017	2018	2019	2020	2021	2022	2023
Escroquerie	41	81	81	90	94	115	120	191	247	306	275	47
Abus de confiance et infr. apparentées	31	33	26	28	20	62	64	66	47	53	52	8
Détournement et destruction frauduleuse	122	18	11	19	26	28	23	28	25	19	31	8
Fraudes: Autres	27	1	6	7	7	6	4	1	9	20	14	2
Recel	35	10	3	9	6	9	1	5	4	6	11	
Grivèlerie	10	2	2	3	5	5	4	6	2	2	6	
Infr. liées à l'insolvabilité		6	11	3	1	2	3	1	3	2	1	
Total	266	151	140	159	159	227	219	298	337	408	390	65



Escroquerie



Abus de confiance et infr. apparentées



FPF/DGR/DRI/BIPOL - Statistiques policières de criminalité (date de clôture: 22/09/2023)

Les données pour les années 2001 jusqu'à 2012 ne sont plus publiées mais restent disponibles sur demande auprès du service BIPOL.

Les données pour 2023 ne concernent que le 1er trimestre.

STATISTIQUES POLICIERES DE CRIMINALITE

LIEU DE PERPETRATION: COMMUNE

Vilvoorde

PARTIE II : FIGURES CRIMINELLES / PHENOMENES



Vilvoorde

FC Vol moyen de transport

	2000	2013	2014	2015	2016	2017	2018	2019	2020	2021	2022	2023
Vol de voiture	114	39	35	36	44	31	43	33	25	31	20	5
Vol de moto	2	7	7	8	5	6	5	4	8	4	8	1
Carjacking	5	1	1			1					4	
Homejacking	6								1			
Vol dans les garages	14	1		2			1			1		
Vol de vélomoteur	30	5	6	11	13	8	4	7	5	5	11	
Vol de vélo	139	203	119	263	188	158	214	204	135	143	100	15

FC Cambriolage

	2000	2013	2014	2015	2016	2017	2018	2019	2020	2021	2022	2023
Cambriolage dans habitation	236	283	242	207	189	220	170	160	139	193	146	41
Cambriolage ds entreprise ou commerce	123	87	65	55	39	39	38	40	25	32	28	15
Cambriolage ds service public ou bâtiment administ	25	18	11	25	28	18	16	20	11	19	15	3
Vol au bélier	1										1	
Cambriolage dans bâtiment (total)	379	388	318	287	256	277	224	220	175	244	188	59



FC Vol autre

	2000	2013	2014	2015	2016	2017	2018	2019	2020	2021	2022	2023
Vol à main armée	27	16	18	17	22	8	5	10	11	7	11	3
Vol avec violence sans arme	63	52	57	49	48	36	31	43	39	36	58	7
Vol dans ou sur un véhicule	321	236	266	180	166	214	182	174	144	166	194	33
Vol d'armes et explosifs	7	7	3	4	5	3	9	2	4	2	6	1
Steaming		1		1	2	1					1	
Arrachage de sac à main	13	2	9	5	5	1	2	1	3	1	1	1
Vol à l'arraché	17	9	16	12	18	9	19	13	8	10	10	1
Vol à la tire	129	156	111	69	67	46	65	51	23	32	35	7
Vol à l'étalage	57	184	132	139	160	120	151	157	75	120	139	23
Vol par ruse	51	19	16	26	18	6	13	7	5	10	17	2
Vol de métaux	6	9	6	3	6	10	4	4	3	9	11	2
Vol sur les chantiers	21	14	5	13	32	15	7	7	22	21	18	7
Home-invasion						2			3			
Vol d'animaux			1	3	3	5	2	7	4	2	2	
Vol de cargaison		4	14	13	30	50	32	17	32	16	7	4

Criminalité ICT

	2000	2013	2014	2015	2016	2017	2018	2019	2020	2021	2022	2023
Fraude de cartes de paiements	3	13	18	19	9	19	19	18	15	19	30	9
Phishing		1	1		1		2	2	6	2	11	7
Ransomware						1		5			1	1
Shouldersurfing				1	1	4		1		1		
Skimming		2	2	6							3	



FC Autre

	2000	2013	2014	2015	2016	2017	2018	2019	2020	2021	2022	2023
Violence contre les métiers d'intérêt général	3	13	11	11	20	10	13	11	13	12	9	1
Viol collectif	2	2	1									1
Graffiti		24	15	17	7	4	3	5	7	4	7	1
Dégradation de voiture	97	155	193	176	164	153	145	158	145	146	131	32
Rixe au couteau	3	2	3	2	1	1	2	1		1	3	1

PH Violence intrafamiliale (VIF)

	2000	2013	2014	2015	2016	2017	2018	2019	2020	2021	2022	2023
VIF: physique, dans le couple	24	65	64	78	92	117	82	61	90	84	144	31
VIF: physique, envers des descendants	4	22	7	25	19	17	11	5	16	21	13	3
VIF: physique, envers d'autres membres	27	20	9	17	13	9	9	14	18	26	18	4

VIF: sexuelle, dans le couple		1	1	1					4	1		
VIF: sexuelle, envers des descendants	1	3		2	2	2	3		3	4		
VIF: sexuelle, envers d'autres membres					1					1		

VIF: psychique, dans le couple	28	23	33	29	28	22	25	19	29	59	35	7
VIF: psychique, envers des descendants		5	1	1	10			1	1	1		1
VIF: psychique, envers d'autres membres		2	1	3	4	1			3	4	1	

VIF: économique, dans le couple	3	2	5	3	1	2	2	1	2	6	1	
VIF: économique, envers des descendants	4	1										
VIF: économique, envers d'autres membres	37	8	9	3	5	3	5		1	3	7	1

PH Hormones et dopage

	2000	2013	2014	2015	2016	2017	2018	2019	2020	2021	2022	2023
Dopage humain		1		1	2	4	5	1	1			1
Engraissement illégal				1	1	1						



PH Drogues

	2000	2013	2014	2015	2016	2017	2018	2019	2020	2021	2022	2023
Vente de cocaïne	1	6	4	1	3	7	6	1	5	7	2	
Import-export de cocaïne						1						
Import-export de drogues synthétiques	1			1							1	1
Vente de drogues synthétiques	1	5	2	1	4	1	2	1	2	3	2	
Production de cannabis (culture)		3	3		1	2	3	2	2	3	3	
Vente de cannabis en grande quantité		1				1	1					
Import-export d'héroïne		1				1				1		
Vente-traffic d'héroïne			1			2			1		2	

PH Trafic d'armes

	2000	2013	2014	2015	2016	2017	2018	2019	2020	2021	2022	2023
Commerce et production d'arme à feu et mun.			1	2	1			1	1			
Commerce et production d'arme non à feu				1	1						1	

PH Traite des êtres humains

	2000	2013	2014	2015	2016	2017	2018	2019	2020	2021	2022	2023
TEH - exploitation économique	2					2	1		3		1	
TEH - exploitation sexuelle		2	1		2	2	1			2	2	2



PH Violence dans l'espace public

	2000	2013	2014	2015	2016	2017	2018	2019	2020	2021	2022	2023
Violence physique (transport public)	4	12	10	7	15	8	12	8	6	12	8	3
Violence physique (voie publique)	85	73	75	84	82	88	76	77	88	91	101	25
Violence physique (autre endroit public)	11	9	8	8	15	8	1	6	15	7	6	1
Violence physique (endroit accessible au public)	27	25	38	39	26	24	28	30	28	29	42	6
Violence sexuelle (transport public)		4	2		1	1	2	3	2		4	
Violence sexuelle (voie publique)	13	7	6	7	3	12	4	6	7	5	9	1
Violence sexuelle (autre endroit public)		1	1		1		1	1	2	2	3	
Violence sexuelle (endroit accessible au public)	2	3		3	5	4	5	5	1	5	5	1
Violence psychique (transport public)	5	8	8	10	6	5	10	3	3	13	4	
Violence psychique (voie publique)	52	38	51	48	43	56	53	58	57	83	90	27
Violence psychique (autre endroit public)	10	15	10	11	13	3	6	9	21	15	20	6
Violence psychique (endroit accessible au public)	32	40	19	35	27	13	17	25	19	24	43	11
Vol à main armée (transport public)				2							1	
Vol à main armée (voie publique)	11	5	7	5	9	2	1	3	2	1	2	1
Vol à main armée (autre endroit public)	1	1	1		1						1	
Vol à main armée (endroit accessible au public)	11	10	5	7	9	3	4	7	4	6	6	1
Vol avec violence sans arme (transport public)	3	4	2	1	1	3	4	3	3		2	2
Vol avec violence sans arme (voie publique)	36	22	29	24	31	17	15	17	12	10	20	2
Vol avec violence sans arme (autre endroit public)	7	2	2	3	2	4	2	2	2	3	2	
Vol avec violence sans arme (endr. acces. au pub.)	8	14	12	10	10	6	5	8	7	9	11	

PH Autre

	2000	2013	2014	2015	2016	2017	2018	2019	2020	2021	2022	2023
Faux policiers	1	2					2	1		1		
Terrorisme, extrémisme et radicalisme		11	15	10	15	6	3	1		2		
Cyberharcèlement	18	18	28	25	23	19	26	29	37	56	50	15
Fraude à l'identité	13	26	29	37	37	31	44	55	34	59	79	21

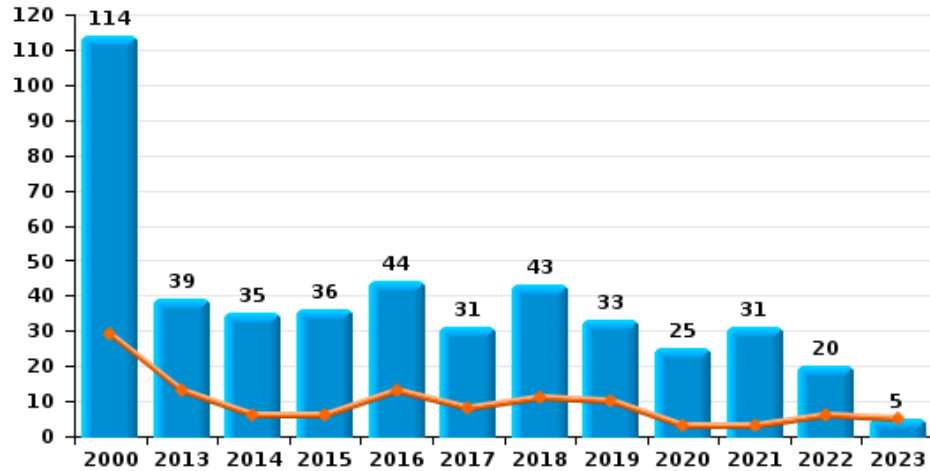




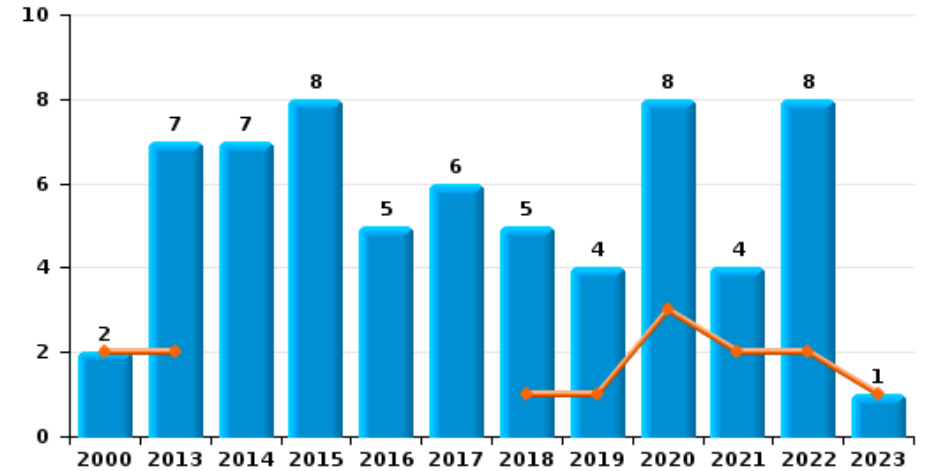
Vilvoorde

Année ■
Trimestre 1 ■

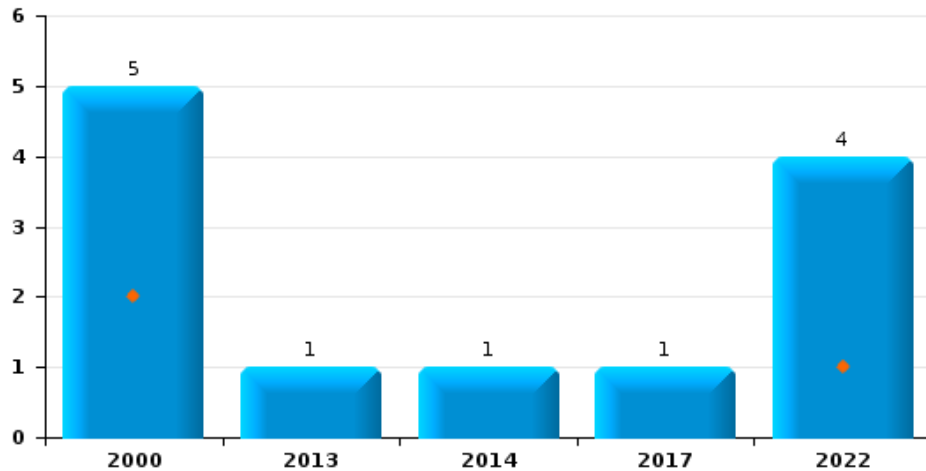
Vol de voiture



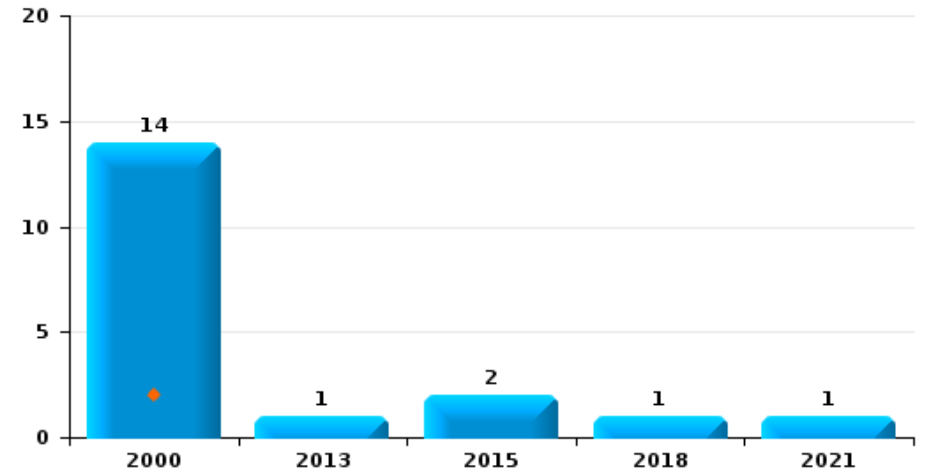
Vol de moto



Carjacking



Vol dans les garages

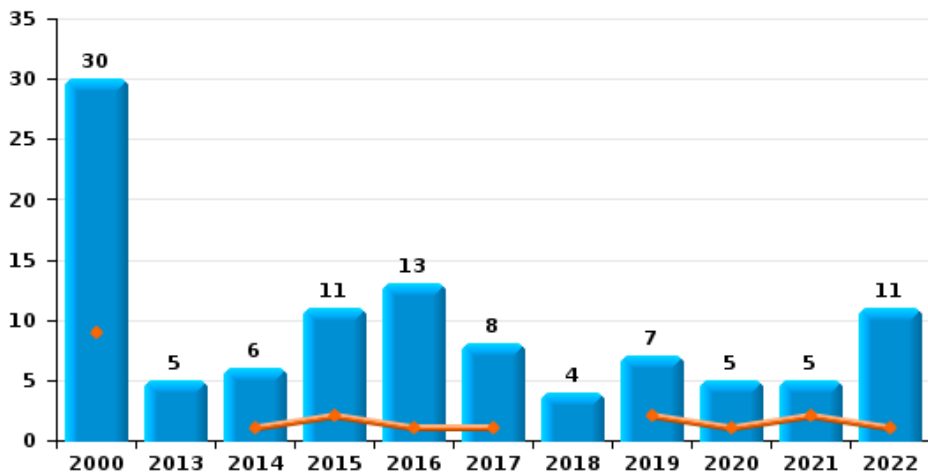




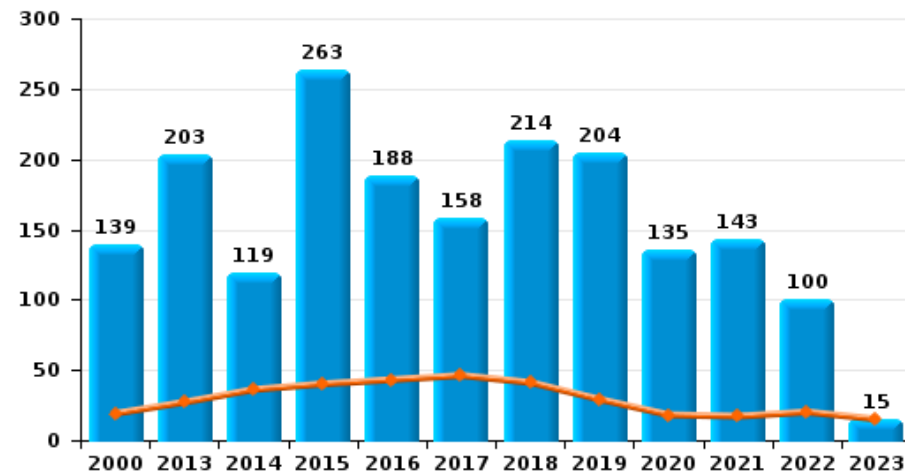
Vilvoorde

Année	■
Trimestre 1	■

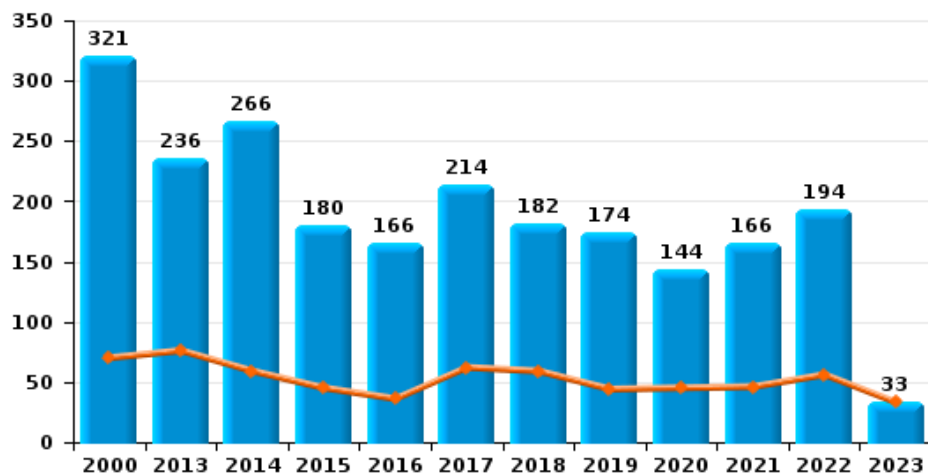
Vol de vélomoteur



Vol de vélo



Vol dans ou sur un véhicule

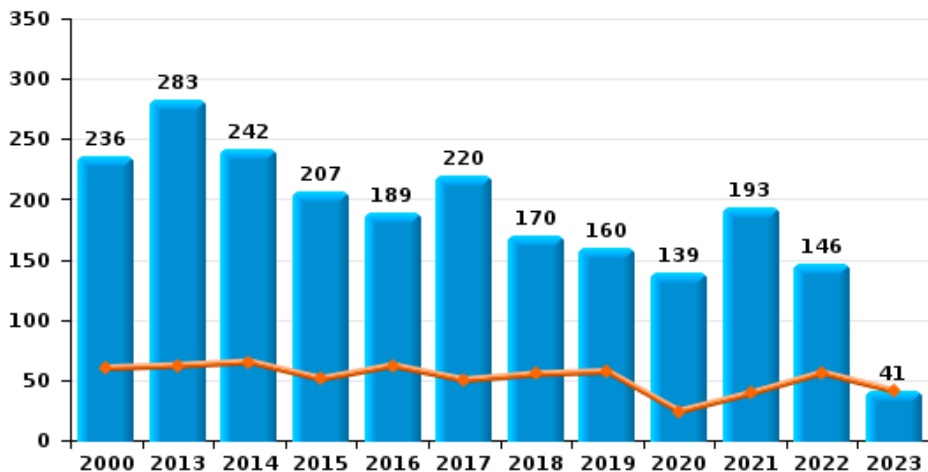




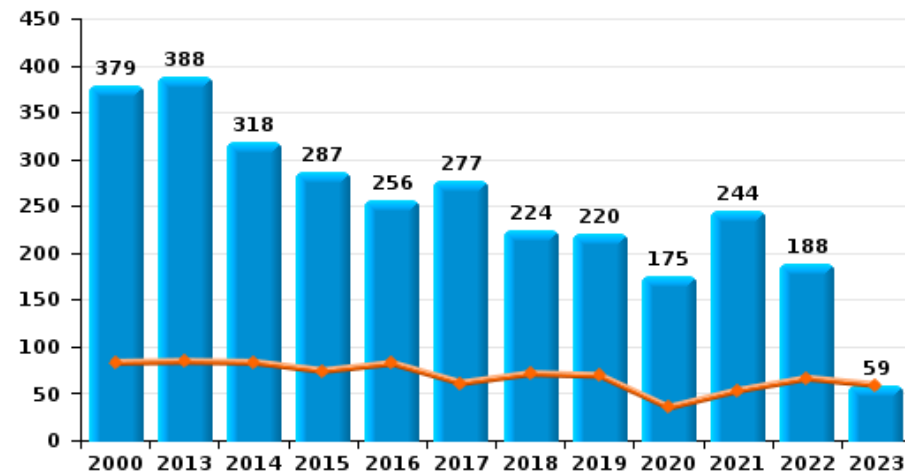
Vilvoorde

Année	■
Trimestre 1	■

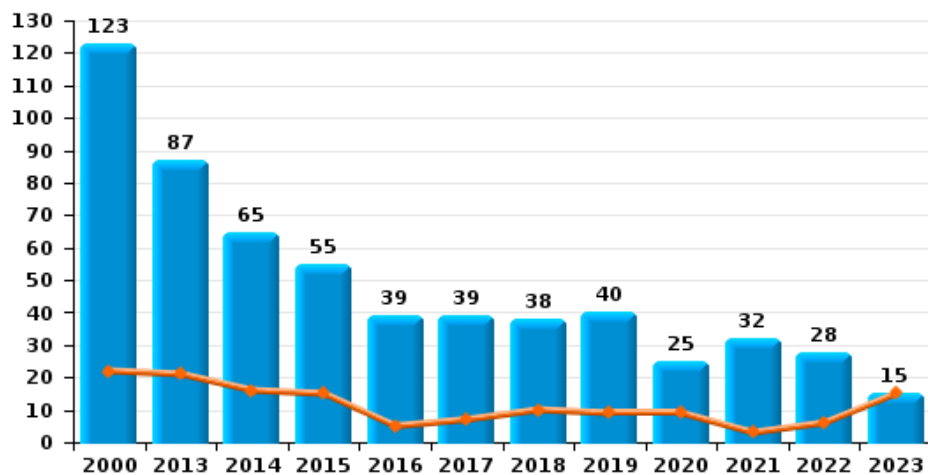
Cambriolage dans habitation



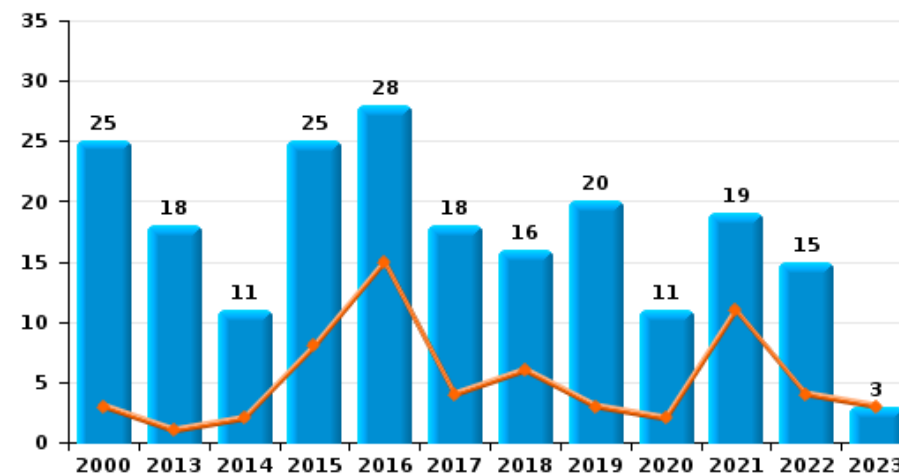
Cambriolage dans bâtiment (total)



Cambriolage ds entreprise ou commerce



Cambriolage ds service public ou bâtiment administratif

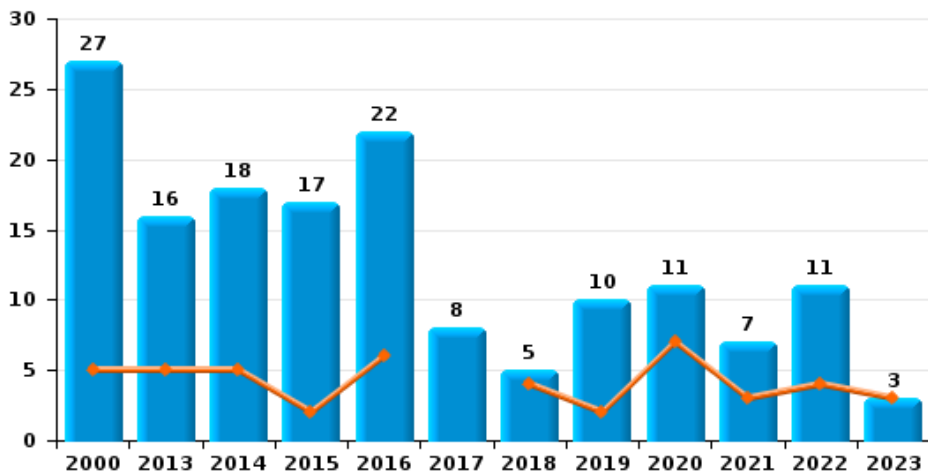




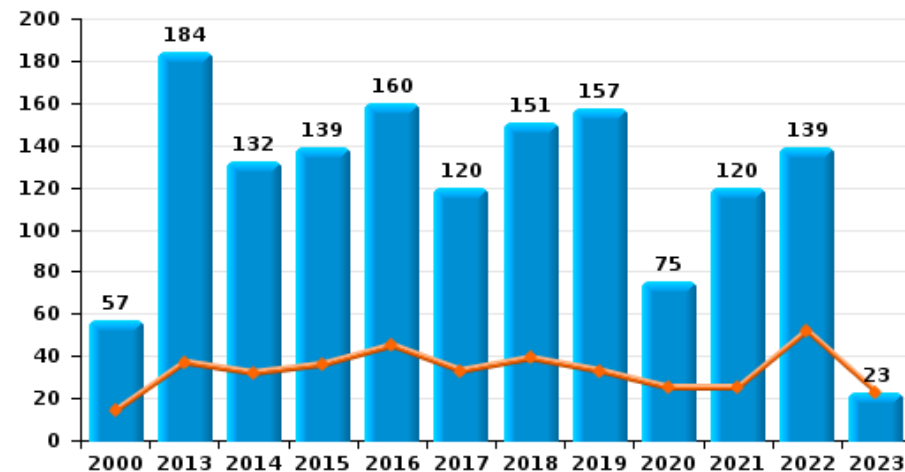
Vilvoorde

Année ■
Trimestre 1 ■

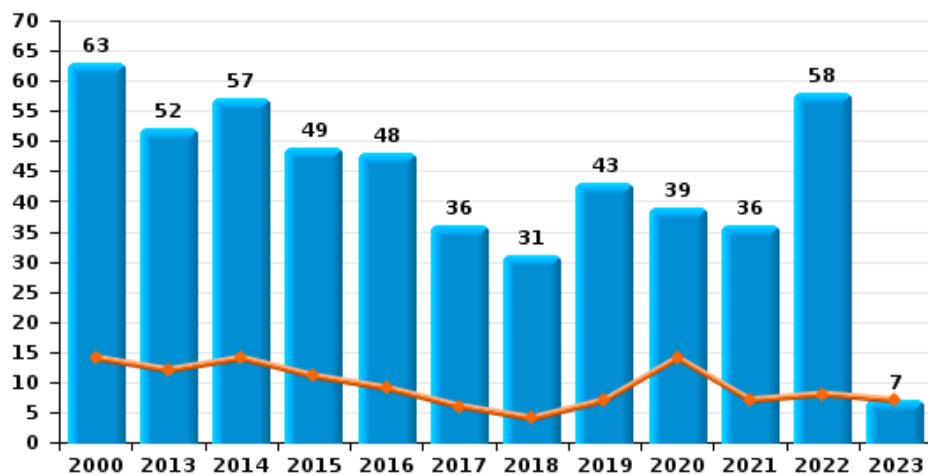
Vol à main armée



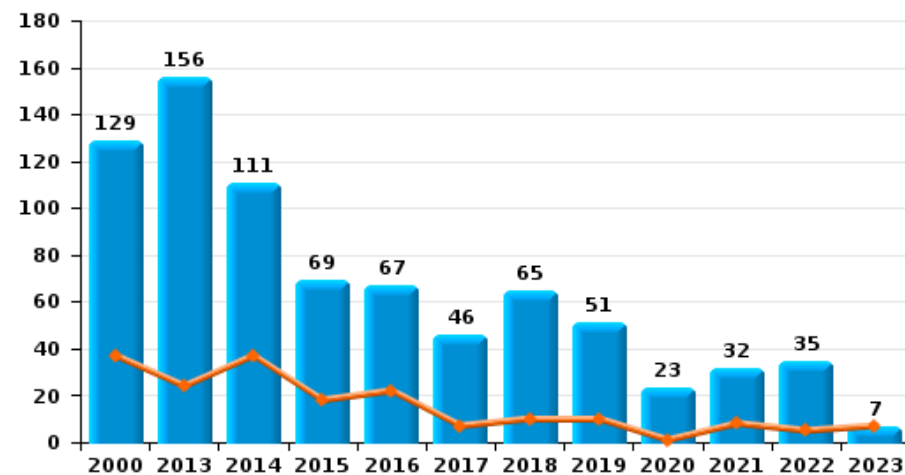
Vol à l'étalage



Vol avec violence sans arme



Vol à la tire

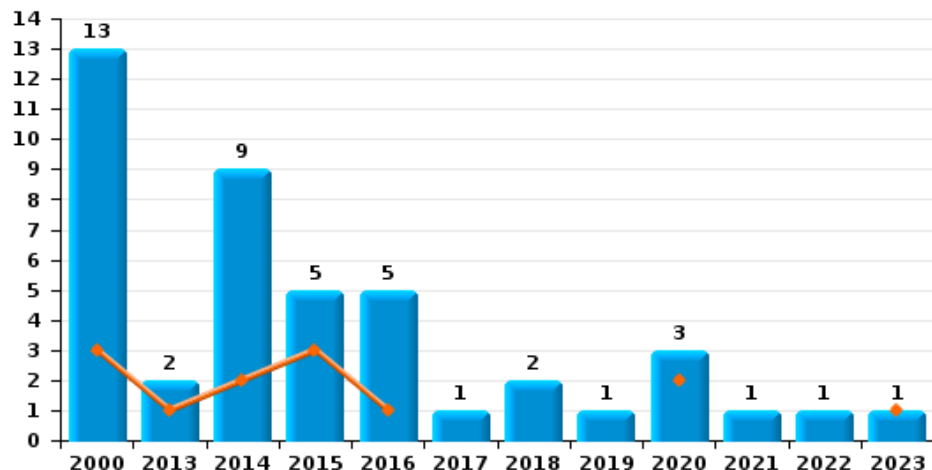




Vilvoorde

Année ■
Trimestre 1 ■

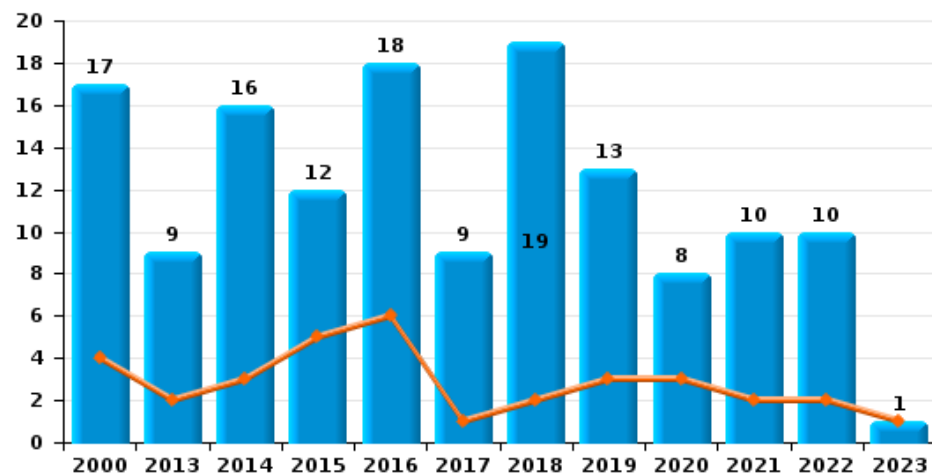
Arrachage de sac à main



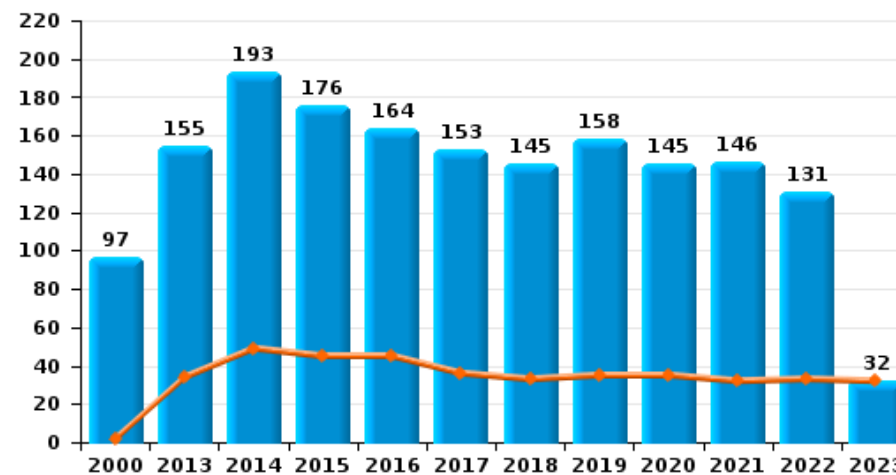
Graffiti



Vol à l'arraché



Dégradation de voiture





Vilvoorde

FC Vol moyen de transport

		2000	2013	2014	2015	2016	2017	2018	2019	2020	2021	2022	2023
Vol de voiture	Trim 1	29	13	6	6	13	8	11	10	3	3	6	5
	Trim 2	28	12	14	10	10	4	12	5	3	16	4	
	Trim 3	27	8	6	6	6	9	10	8	8	6	4	
	Trim 4	30	6	9	14	15	10	10	10	11	6	6	
	Total	114	39	35	36	44	31	43	33	25	31	20	5
Vol de moto	Trim 1	2	2					1	1	3	2	2	1
	Trim 2		2	3		2	6		1	2	1	2	
	Trim 3		2	4	8	1		2	1	3	1	1	
	Trim 4		1			2		2	1			3	
	Total	2	7	7	8	5	6	5	4	8	4	8	1
Carjacking	Trim 1	2										1	
	Trim 2	1	1										
	Trim 3	1				1							
	Trim 4	1		1								3	
	Total	5	1	1			1					4	
Homejacking	Trim 1	3											
	Trim 3	2								1			
	Trim 4	1											
	Total	6								1			
Vol dans les garages	Trim 1	2											
	Trim 2	1	1		1								
	Trim 3	4											
	Trim 4	7			1		1				1		
	Total	14	1		2			1			1		



FC Vol moyen de transport

		2000	2013	2014	2015	2016	2017	2018	2019	2020	2021	2022	2023
Vol de vélomoteur	Trim 1	9		1	2	1	1		2	1	2	1	
	Trim 2	8	1	2	4	7	5	2	2	1	2	4	
	Trim 3	4	1	3	3	3	2	2	3	2	1	1	
	Trim 4	9	3		2	2				1		5	
Total		30	5	6	11	13	8	4	7	5	5	11	
Vol de vélo	Trim 1	19	27	36	40	43	46	41	29	18	17	20	15
	Trim 2	40	55	30	58	59	44	31	61	26	55	22	
	Trim 3	53	57	36	91	50	32	65	71	54	40	39	
	Trim 4	27	64	17	74	36	36	77	43	37	31	19	
Total		139	203	119	263	188	158	214	204	135	143	100	15



FC Cambriolage

		2000	2013	2014	2015	2016	2017	2018	2019	2020	2021	2022	2023
Cambriolage dans habitation	Trim 1	60	62	65	51	62	50	55	57	24	39	56	41
	Trim 2	41	65	66	55	26	54	31	30	26	19	24	
	Trim 3	59	67	44	53	45	40	35	30	35	40	22	
	Trim 4	76	89	67	48	56	76	49	43	54	95	44	
Total		236	283	242	207	189	220	170	160	139	193	146	41
Cambriolage ds entreprise ou commerce	Trim 1	22	21	16	15	5	7	10	9	9	3	6	15
	Trim 2	17	24	17	12	19	13	6	7	2	10	9	
	Trim 3	38	20	11	17	8	9	12	6	9	10	4	
	Trim 4	46	22	21	11	7	10	10	18	5	9	9	
Total		123	87	65	55	39	39	38	40	25	32	28	15
Cambriolage ds service public ou bâtiment administ	Trim 1	3	1	2	8	15	4	6	3	2	11	4	3
	Trim 2	2	4	2	6	8	5	3	8	1	1	5	
	Trim 3	9	5	3	4	3	5	6		2	4	2	
	Trim 4	11	8	4	7	2	4	1	9	6	3	4	
Total		25	18	11	25	28	18	16	20	11	19	15	3
Vol au bélier	Trim 3											1	
	Trim 4	1											
Total		1										1	
Cambriolage dans bâtiment (total)	Trim 1	83	84	83	74	82	61	71	69	35	53	66	59
	Trim 2	60	93	85	73	53	72	40	45	29	30	38	
	Trim 3	105	92	58	74	56	54	53	36	46	54	28	
	Trim 4	131	119	92	66	65	90	60	70	65	107	56	
Total		379	388	318	287	256	277	224	220	175	244	188	59



FC Vol autre

		2000	2013	2014	2015	2016	2017	2018	2019	2020	2021	2022	2023
Vol à main armée	Trim 1	5	5	5	2	6		4	2	7	3	4	3
	Trim 2	7	5	5	7	6	2		1	1	2	3	
	Trim 3	7	3	3	2	5	3	1		1		3	
	Trim 4	8	3	5	6	5	3		7	2	2	1	
	Total	27	16	18	17	22	8	5	10	11	7	11	3
Vol avec violence sans arme	Trim 1	14	12	14	11	9	6	4	7	14	7	8	7
	Trim 2	15	8	23	13	14	13	15	11	2	8	15	
	Trim 3	12	13	9	18	11	10	5	12	12	8	23	
	Trim 4	22	19	11	7	14	7	7	13	11	13	12	
	Total	63	52	57	49	48	36	31	43	39	36	58	7
Vol dans ou sur un véhicule	Trim 1	70	76	59	45	36	62	59	44	45	46	56	33
	Trim 2	82	55	62	39	43	63	29	45	38	43	48	
	Trim 3	64	32	50	41	38	42	37	44	39	42	44	
	Trim 4	105	73	95	55	49	47	57	41	22	35	46	
	Total	321	236	266	180	166	214	182	174	144	166	194	33
Vol d'armes et explosifs	Trim 1	2	1	1		2	1	1	1	1	2	2	1
	Trim 2	1	2	1	2	1		2	1			2	
	Trim 3		2	1	2		1	4		1		1	
	Trim 4	4	2			2	1	2		2		1	
	Total	7	7	3	4	5	3	9	2	4	2	6	1
Steaming	Trim 2				1		1						
	Trim 3											1	
	Trim 4		1			2							
	Total		1		1	2	1					1	
Arrachage de sac à main	Trim 1	3	1	2	3	1				2			1
	Trim 2	1		3		1		1					
	Trim 3	1		3		2	1			1			
	Trim 4	8	1	1	2	1		1	1		1	1	
	Total	13	2	9	5	5	1	2	1	3	1	1	1



FC Vol autre

		2000	2013	2014	2015	2016	2017	2018	2019	2020	2021	2022	2023
Vol à l'arraché	Trim 1	4	2	3	5	6	1	2	3	3	2	2	1
	Trim 2	1	2	4	2	4	5	8	2	1	1	6	
	Trim 3	2	4	5	2	4	3	2	3	3	3	1	
	Trim 4	10	1	4	3	4		7	5	1	4	1	
	Total	17	9	16	12	18	9	19	13	8	10	10	1
Vol à la tire	Trim 1	37	24	37	18	22	7	10	10	1	8	5	7
	Trim 2	22	35	32	20	13	19	16	15	4	6	11	
	Trim 3	24	53	23	20	17	6	18	18	10	10	9	
	Trim 4	46	44	19	11	15	14	21	8	8	8	10	
	Total	129	156	111	69	67	46	65	51	23	32	35	7
Vol à l'étalage	Trim 1	14	37	32	36	45	33	39	33	25	25	52	23
	Trim 2	8	48	36	34	34	26	25	28	10	25	22	
	Trim 3	12	52	44	36	38	26	39	43	32	32	29	
	Trim 4	23	47	20	33	43	35	48	53	8	38	36	
	Total	57	184	132	139	160	120	151	157	75	120	139	23
Vol par ruse	Trim 1	10	6	1	7	3	2		2	1	5	5	2
	Trim 2	15	3	6	7	7	1	4	1	1		3	
	Trim 3	9	4	6	5	3	3	5	3	1	1	4	
	Trim 4	17	6	3	7	5		4	1	2	4	5	
	Total	51	19	16	26	18	6	13	7	5	10	17	2
Vol de métaux	Trim 1	3	2	3	1	5	1		1	1	3	2	2
	Trim 2	2	4		1		4		1		4	5	
	Trim 3	1	3	2	1	1	5	2	1	2	2		
	Trim 4			1				2	1			4	
	Total	6	9	6	3	6	10	4	4	3	9	11	2



FC Vol autre

		2000	2013	2014	2015	2016	2017	2018	2019	2020	2021	2022	2023
Vol sur les chantiers	Trim 1	3	6		2	16	7	2	2	1	5	1	7
	Trim 2	7	3	1	1	10	4	2	1	3	7	8	
	Trim 3	6	2	2	2	2	1	1	2	6	7	2	
	Trim 4	5	3	2	8	4	3	2	2	12	2	7	
	Total	21	14	5	13	32	15	7	7	22	21	18	7
Home-invasion	Trim 1									2			
	Trim 2						2						
	Trim 3									1			
	Total						2			3			
Vol d'animaux	Trim 1									2	1		
	Trim 2								3	2	1	1	
	Trim 3			1	1	3	5	1	1			1	
	Trim 4				2			1	3				
	Total			1	3	3	5	2	7	4	2	2	
Vol de cargaison	Trim 1			4	4	2	19	6	5	6	12		4
	Trim 2			4	2	3	14	2	4	13	2	3	
	Trim 3		2	4	3	10	8	6	3	12		2	
	Trim 4		2	2	4	15	9	18	5	1	2	2	
	Total		4	14	13	30	50	32	17	32	16	7	4



Criminalité ICT

		2000	2013	2014	2015	2016	2017	2018	2019	2020	2021	2022	2023
Fraude de cartes de paiements	Trim 1	1	6	2	6	2	8	6	3	7	5	4	9
	Trim 2		1	6	4	3	1	5	1	3	2	9	
	Trim 3		2	6	1	2	4	4	6	3	5	11	
	Trim 4	2	4	4	8	2	6	4	8	2	7	6	
Total		3	13	18	19	9	19	19	18	15	19	30	9
Phishing	Trim 1		1						1	1		3	7
	Trim 2								1	2			
	Trim 3				1		1			2		4	
	Trim 4			1			1		1	2	4		
Total			1	1		1		2	2	6	2	11	7
Ransomware	Trim 1								1				1
	Trim 2								4				
	Trim 3					1						1	
	Total					1		5				1	1
Shouldersurfing	Trim 1				1	1	1		1		1		
	Trim 4						3						
	Total				1	1	4		1		1		
Skimming	Trim 1		2										
	Trim 2			2								2	
	Trim 3											1	
	Trim 4				6								
Total			2	2	6							3	



FC Autre

		2000	2013	2014	2015	2016	2017	2018	2019	2020	2021	2022	2023
Violence contre les métiers d'intérêt général	Trim 1		4	4	3	2	2	6	1	6	4	1	1
	Trim 2	2	5	1	4	8	2	1	5	2	2	2	
	Trim 3		1	2	1	9	6	3	5	1	3	4	
	Trim 4	1	3	4	3	1		3		4	3	2	
	Total	3	13	11	11	20	10	13	11	13	12	9	1
Viol collectif	Trim 1	1											1
	Trim 2		1										
	Trim 3			1									
	Trim 4	1	1										
	Total	2	2	1									1
Graffiti	Trim 1		1	2	9	2	1	1		3	1		1
	Trim 2		5	1	1	2	2	1	1	1	1	1	
	Trim 3		10	6	3	1			2	3	2	3	
	Trim 4		8	6	4	2	1	1	2			3	
	Total		24	15	17	7	4	3	5	7	4	7	1
Dégradation de voiture	Trim 1	2	34	49	45	45	36	33	35	35	32	33	32
	Trim 2	29	42	57	42	44	26	48	41	46	37	37	
	Trim 3	28	42	37	46	43	40	35	39	33	39	32	
	Trim 4	38	37	50	43	32	51	29	43	31	38	29	
	Total	97	155	193	176	164	153	145	158	145	146	131	32
Rixe au couteau	Trim 1		1	1								2	1
	Trim 2	1		1	2	1	1	2					
	Trim 3		1	1							1		
	Trim 4	2							1			1	
	Total	3	2	3	2	1	1	2	1		1	3	1



PH Violence intrafamiliale (VIF)

		2000	2013	2014	2015	2016	2017	2018	2019	2020	2021	2022	2023
VIF: physique, dans le couple	Trim 1	4	16	10	19	26	27	19	10	24	15	35	31
	Trim 2	6	15	24	19	25	42	35	17	19	28	40	
	Trim 3	7	19	12	23	20	25	14	14	23	16	37	
	Trim 4	7	15	18	17	21	23	14	20	24	25	32	
	Total	24	65	64	78	92	117	82	61	90	84	144	31
VIF: physique, envers des descendants	Trim 1	1	6	1	6	4	3	1	2	1	6	2	3
	Trim 2	2	4		4	7	4	5	1	5	7	2	
	Trim 3		6	3	8	3	5	3	1	5	5	5	
	Trim 4	1	6	3	7	5	5	2	1	5	3	4	
	Total	4	22	7	25	19	17	11	5	16	21	13	3
VIF: physique, envers d'autres membres	Trim 1	7	4	1	4	5		2	4	4	8	6	4
	Trim 2	9	6	3	4	1	3	1	5	4	4	3	
	Trim 3	8	4	2	6	4	6	5	3	7	5	6	
	Trim 4	3	6	3	3	3		1	2	3	9	3	
	Total	27	20	9	17	13	9	9	14	18	26	18	4
VIF: sexuelle, dans le couple	Trim 1										1		
	Trim 3		1		1					2			
	Trim 4			1						2			
	Total		1	1	1					4	1		
VIF: sexuelle, envers des descendants	Trim 1		1		1	1	1				2		
	Trim 2		2				1			1	1		
	Trim 3				1			2			1		
	Trim 4	1				1		1		2			
	Total	1	3		2	2	2	3		3	4		
VIF: sexuelle, envers d'autres membres	Trim 1					1							
	Trim 3										1		
	Total					1					1		



PH Violence intrafamiliale (VIF)

		2000	2013	2014	2015	2016	2017	2018	2019	2020	2021	2022	2023
VIF: psychique, dans le couple	Trim 1	9	6	8	8	6	6	8	1	9	16	12	7
	Trim 2	8	9	8	3	7	6	8	5	4	17	6	
	Trim 3	7	4	8	9	5	4	7	6	12	11	8	
	Trim 4	4	4	9	9	10	6	2	7	4	15	9	
	Total	28	23	33	29	28	22	25	19	29	59	35	7
VIF: psychique, envers des descendants	Trim 1		3			3			1				1
	Trim 2					1				1			
	Trim 3		1			4					1		
	Trim 4		1	1	1	2							
	Total		5	1	1	10			1	1	1		1
VIF: psychique, envers d'autres membres	Trim 1			1	1	3					2		
	Trim 2		1							3	2		
	Trim 3				1		1					1	
	Trim 4		1		1	1							
	Total		2	1	3	4	1			3	4	1	
VIF: économique, dans le couple	Trim 1	1		3							1		
	Trim 2	1					1	1	1		1		
	Trim 3		2	1		1	1	1		1	1		
	Trim 4	1		1	3					1	3	1	
	Total	3	2	5	3	1	2	2	1	2	6	1	
VIF: économique, envers des descendants	Trim 1	1											
	Trim 3	1	1										
	Trim 4	2											
	Total	4	1										
	VIF: économique, envers d'autres membres	Trim 1	11	3	3	2	2	1					3
Trim 2		7	2	2		2		1				3	
Trim 3		10		3	1	1		2		1			
Trim 4		9	3	1			2	2			3	1	
Total		37	8	9	3	5	3	5		1	3	7	1



PH Hormones et dopage

		2000	2013	2014	2015	2016	2017	2018	2019	2020	2021	2022	2023
Dopage humain	Trim 1				1		2	2	1				1
	Trim 2					1		1					
	Trim 3		1										
	Trim 4				1	2	2		1				
Total			1		1	2	4	5	1	1			1
Engraissement illégal	Trim 3					1	1						
	Trim 4				1								
	Total				1	1	1						



PH Drogues

		2000	2013	2014	2015	2016	2017	2018	2019	2020	2021	2022	2023
Vente de cocaïne	Trim 1		1			1	1	1		4		1	
	Trim 2		5			1	2	1		1	3	1	
	Trim 3			4	1		1	1			2		
	Trim 4	1				1	3	3	1		2		
	Total	1	6	4	1	3	7	6	1	5	7	2	
Import-export de cocaïne	Trim 1						1						
	Total						1						
Import-export de drogues synthétiques	Trim 1				1								1
	Trim 3	1											
	Trim 4										1		
	Total	1			1						1		1
Vente de drogues synthétiques	Trim 1		3		1	1		1		1			
	Trim 2					2				1	2	1	
	Trim 3		1			1							
	Trim 4	1	1	2			1	1	1		1	1	
	Total	1	5	2	1	4	1	2	1	2	3	2	
Production de cannabis (culture)	Trim 1						1		1	1			
	Trim 2		2	3				2	1			2	
	Trim 3		1			1	1				3	1	
	Trim 4							1		1			
	Total		3	3		1	2	3	2	2	3	3	
Vente de cannabis en grande quantité	Trim 1		1				1						
	Trim 3							1					
	Total		1				1	1					
Import-export d'héroïne	Trim 1		1										
	Trim 3										1		
	Trim 4						1						
	Total		1				1				1		



PH Drogues

		2000	2013	2014	2015	2016	2017	2018	2019	2020	2021	2022	2023
Vente-traffic d héroïne	Trim 2			1						1		2	
	Trim 3						1						
	Trim 4						1						
	Total			1			2			1		2	



PH Trafic d'armes

		2000	2013	2014	2015	2016	2017	2018	2019	2020	2021	2022	2023
Commerce et production d'arme à feu et mun.	Trim 1								1				
	Trim 2			1									
	Trim 3				2					1			
	Trim 4					1							
Total				1	2	1			1	1			
Commerce et production d'arme non à feu	Trim 2				1								
	Trim 3					1							
	Trim 4											1	
	Total			1	1							1	



PH Traite des êtres humains

		2000	2013	2014	2015	2016	2017	2018	2019	2020	2021	2022	2023
TEH - exploitation économique	Trim 1	1					1	1		1			
	Trim 2	1											
	Trim 3						1			1			
	Trim 4									1		1	
	Total	2					2	1		3		1	
TEH - exploitation sexuelle	Trim 1		2	1				1					2
	Trim 2										2		
	Trim 3						2					1	
	Trim 4					2						1	
	Total		2	1		2	2	1			2	2	2



PH Violence dans l'espace public

		2000	2013	2014	2015	2016	2017	2018	2019	2020	2021	2022	2023
Violence physique (transport public)	Trim 1		4	3	1	5		3	1	3	4	1	3
	Trim 2	1	4	3	2	6		1	4		6	3	
	Trim 3	1		1	3	2	7	4	1	2		1	
	Trim 4	2	4	3	1	2	1	4	2	1	2	3	
	Total	4	12	10	7	15	8	12	8	6	12	8	3
Violence physique (voie publique)	Trim 1	15	21	12	18	21	25	20	10	19	23	21	25
	Trim 2	24	10	27	21	19	25	19	22	21	29	31	
	Trim 3	22	17	17	21	23	16	21	20	19	19	24	
	Trim 4	24	25	19	24	19	22	16	25	29	20	25	
	Total	85	73	75	84	82	88	76	77	88	91	101	25
Violence physique (autre endroit public)	Trim 1	1	2	2		2		1		2	2	1	1
	Trim 2	6	1	2	2	4	5		4	4	3	2	
	Trim 3	3	4	3	3	5	3		2	5	1	2	
	Trim 4	1	2	1	3	4				4	1	1	
	Total	11	9	8	8	15	8	1	6	15	7	6	1
Violence physique (endroit accessible au public)	Trim 1	8	7	8	11	4	3	6	9	13	5	8	6
	Trim 2	6	5	9	9	3	7	10	9	3	6	11	
	Trim 3	7	5	6	6	11	7	6	4	5	9	12	
	Trim 4	6	8	15	13	8	7	6	8	7	9	11	
	Total	27	25	38	39	26	24	28	30	28	29	42	6
Violence sexuelle (transport public)	Trim 1		3					1	1				
	Trim 2		1			1	1		1			2	
	Trim 3							1		1		2	
	Trim 4			2					1	1			
	Total		4	2		1	1	2	3	2		4	



PH Violence dans l'espace public

		2000	2013	2014	2015	2016	2017	2018	2019	2020	2021	2022	2023
Violence sexuelle (voie publique)	Trim 1	3	4	1		1	3	1	2	2		2	1
	Trim 2	3		4	4		4	2		1	1	1	
	Trim 3	5	2	1		1	4	1	3	3	2	4	
	Trim 4	2	1		3	1	1		1	1	2	2	
	Total	13	7	6	7	3	12	4	6	7	5	9	1
Violence sexuelle (autre endroit public)	Trim 1		1	1						1		1	
	Trim 2								1		1		
	Trim 3				1		1			1		2	
	Trim 4										1		
	Total		1	1		1		1	1	2	2	3	
Violence sexuelle (endroit accessible au public)	Trim 1					3		2	1			1	1
	Trim 2	1	3			2	2	2	2			1	
	Trim 3	1			2		1		1		3	2	
	Trim 4			1			1	1	1	1	2	1	
	Total	2	3		3	5	4	5	5	5	1	5	5
Violence psychique (transport public)	Trim 1		3	1	2	4	2	3	1	2	3		
	Trim 2	1	3	2	2		1	1	1	1	4	1	
	Trim 3	4	1	2	3	2	2	3			4		
	Trim 4		1	3	3			3	1		2	3	
	Total	5	8	8	10	6	5	10	3	3	13	4	
Violence psychique (voie publique)	Trim 1	11	6	19	9	15	16	11	12	10	21	18	27
	Trim 2	13	10	8	14	12	14	16	20	10	24	24	
	Trim 3	18	9	14	12	10	11	16	15	19	19	25	
	Trim 4	10	13	10	13	6	15	10	11	18	19	23	
	Total	52	38	51	48	43	56	53	58	57	83	90	27



PH Violence dans l'espace public

		2000	2013	2014	2015	2016	2017	2018	2019	2020	2021	2022	2023
Violence psychique (autre endroit public)	Trim 1	2		1	4			2	2	3	6	2	6
	Trim 2	3	3	6	3	2	1	1	3	10	5	7	
	Trim 3	4	8	1	1	7	2	2	1	3	4	8	
	Trim 4	1	4	2	3	4		1	3	5		3	
	Total	10	15	10	11	13	3	6	9	21	15	20	6
Violence psychique (endroit accessible au public)	Trim 1	13	9	7	5	8	5	7	7	6	4	10	11
	Trim 2	5	8	2	7	9	4	2	6	5	4	6	
	Trim 3	8	13	3	6	5	2	3	10	4	9	6	
	Trim 4	6	10	7	17	5	2	5	2	4	7	21	
	Total	32	40	19	35	27	13	17	25	19	24	43	11
Vol à main armée (transport public)	Trim 1											1	
	Trim 4				2								
	Total				2							1	
Vol à main armée (voie publique)	Trim 1	4	1	2		1			1	2		1	1
	Trim 2	3	3	1	2	2					1	1	
	Trim 3	1		2		3	2	1					
	Trim 4	3	1	2	3	3			2				
	Total	11	5	7	5	9	2	1	3	2	1	2	1
Vol à main armée (autre endroit public)	Trim 2	1	1			1						1	
	Trim 3			1									
	Total	1	1	1		1						1	
Vol à main armée (endroit accessible au public)	Trim 1		4	2	2	5		4	1	3	3	1	1
	Trim 2	3	1		3	3			1		1	1	
	Trim 3	4	3		2	1						3	
	Trim 4	4	2	3			3		5	1	2	1	
	Total	11	10	5	7	9	3	4	7	4	6	6	1



PH Violence dans l'espace public

		2000	2013	2014	2015	2016	2017	2018	2019	2020	2021	2022	2023
Vol avec violence sans arme (transport public)	Trim 1	1					1	1	2	1			2
	Trim 2	1	2	1			1	2					
	Trim 3				1		1	1		1		2	
	Trim 4	1	2	1		1			1	1			
Total		3	4	2	1	1	3	4	3	3		2	2
Vol avec violence sans arme (voie publique)	Trim 1	6	7	10	6	6	2	2	1	7	2	2	2
	Trim 2	8	2	10	7	10	7	6	5	1	2	7	
	Trim 3	7	5	5	7	4	5	1	4	3	3	2	
	Trim 4	15	8	4	4	11	3	6	7	1	3	9	
Total		36	22	29	24	31	17	15	17	12	10	20	2
Vol avec violence sans arme (autre endroit public)	Trim 1	1			1		1					1	
	Trim 2	4		1	1	1	1	2	1				
	Trim 3	2		1			2		1	1	1		
	Trim 4		2		1	1				1	2	1	
Total		7	2	2	3	2	4	2	2	2	3	2	
Vol avec violence sans arme (endr. acces. au pub.)	Trim 1	1	4	1	2	2		1	3	2	2	1	
	Trim 2	2	3	8	4	3	1	3	2		3	3	
	Trim 3	1	3	1	3	4	2	1	2	3	2	5	
	Trim 4	4	4	2	1	1	3		1	2	2	2	
Total		8	14	12	10	10	6	5	8	7	9	11	



PH Autre

		2000	2013	2014	2015	2016	2017	2018	2019	2020	2021	2022	2023
Faux policiers	Trim 2								1				
	Trim 3	1	2					1			1		
	Trim 4							1					
	Total	1	2					2	1		1		
Terrorisme, extrémisme et radicalisme	Trim 1		1	6	2	3	1		1		1		
	Trim 2		2	3	2	7	3	1					
	Trim 3		7	4	1	2		2			1		
	Trim 4		1	2	5	3	2						
Total		11	15	10	15	6	3	1			2		
Cyberharcèlement	Trim 1	1	4	7	6	11	2	8	9	8	12	15	15
	Trim 2	7	3	6	6	4	7	8	2	7	12	8	
	Trim 3	9	3	5	6	5	5	6	9	14	14	14	
	Trim 4	1	8	10	7	3	5	4	9	8	18	13	
Total	18	18	28	25	23	19	26	29	37	56	50	15	
Fraude à l'identité	Trim 1	3	6	5	7	12	11	6	24	7	19	18	21
	Trim 2	1	8	6	10	7	9	10	11	9	13	12	
	Trim 3	5	5	10	8	7	5	13	11	7	15	22	
	Trim 4	4	7	8	12	11	6	15	9	11	12	27	
Total	13	26	29	37	37	31	44	55	34	59	79	21	



Vilvoorde

2022

FC Vol moyen de transport

	Jan	Fév	Mar	Avr	Mai	Juin	Juil	Août	Sep	Oct	Nov	Déc	Total
Vol de voiture	1	2	3	1	2	1	1	1	2	3	3		20
Vol de moto		1	1		1	1	1			1	1	1	8
Carjacking			1							2	1		4
Vol de vélomoteur		1		2	1	1		1		1	3	1	11
Vol de vélo	7	4	9	8	6	8	13	12	14	8	4	7	100

FC Cambriolage

	Jan	Fév	Mar	Avr	Mai	Juin	Juil	Août	Sep	Oct	Nov	Déc	Total
Cambriolage dans habitation	18	15	23	8	13	3	5	8	9	10	13	21	146
Cambriolage ds entreprise ou commerce	4	2		1	6	2	1		3	1	2	6	28
Cambriolage ds service public ou bâtiment administ	2	2		2	1	2		2		1	1	2	15
Vol au bélier									1				1
Cambriolage dans bâtiment (total)	24	19	23	11	20	7	6	10	12	12	16	28	188



FC Vol autre

	Jan	Fév	Mar	Avr	Mai	Juin	Juil	Août	Sep	Oct	Nov	Déc	Total
Vol à main armée	2	1	1		1	2		1	2	1			11
Vol avec violence sans arme	2	4	2	5	7	3	6	9	8	7	2	3	58
Vol dans ou sur un véhicule	18	8	30	6	23	19	14	13	17	16	14	16	194
Vol d'armes et explosifs	1		1		1	1		1		1			6
Steaming									1				1
Arrachage de sac à main										1			1
Vol à l'arraché			2	2	3	1		1		1			10
Vol à la tire			5	3	7	1	5		4	3	5	2	35
Vol à l'étalage	25	13	14	6	4	12	9	10	10	10	10	16	139
Vol par ruse		2	3	2		1	2		2		1	4	17
Vol de métaux	1		1	2	1	2				1	2	1	11
Vol sur les chantiers	1			2	5	1		2		2	4	1	18
Vol d'animaux				1					1				2
Vol de cargaison					1	2		1	1			2	7

Criminalité ICT

	Jan	Fév	Mar	Avr	Mai	Juin	Juil	Août	Sep	Oct	Nov	Déc	Total
Fraude de cartes de paiements	1	1	2	6	2	1	1	2	8	2	1	3	30
Phishing			3				2	1	1	1	2	1	11
Ransomware								1					1
Skimming				2					1				3



FC Autre

	Jan	Fév	Mar	Avr	Mai	Juin	Juil	Août	Sep	Oct	Nov	Déc	Total
Violence contre les métiers d'intérêt général	1				1	1		1	3			2	9
Graffiti						1	1	1	1		3		7
Dégradation de voiture	11	6	16	10	17	10	14	12	6	11	11	7	131
Rixe au couteau	1	1								1			3

PH Violence intrafamiliale (VIF)

	Jan	Fév	Mar	Avr	Mai	Juin	Juil	Août	Sep	Oct	Nov	Déc	Total
VIF: physique, dans le couple	11	11	13	14	12	14	13	7	17	10	3	19	144
VIF: physique, envers des descendants		2			1	1	1	3	1	2		2	13
VIF: physique, envers d'autres membres	3		3	1	2		1	4	1		1	2	18
VIF: psychique, dans le couple	3	4	5	1	3	2	2	3	3	2	1	6	35
VIF: psychique, envers d'autres membres							1						1
VIF: économique, dans le couple										1			1
VIF: économique, envers d'autres membres		2	1	1	2							1	7

PH Drogues

	Fév	Mai	Juin	Sep	Nov	Déc	Total
Vente de cocaïne	1		1				2
Import-export de drogues synthétiques						1	1
Vente de drogues synthétiques			1		1		2
Production de cannabis (culture)		2		1			3
Vente-traffic d'héroïne			2				2

PH Trafic d'armes

	Oct	Total
Commerce et production d'arme non à feu	1	1



PH Traite des êtres humains

	Sep	Déc	Total
TEH - exploitation économique		1	1
TEH - exploitation sexuelle	1	1	2

PH Violence dans l'espace public

	Jan	Fév	Mar	Avr	Mai	Juin	Juil	Août	Sep	Oct	Nov	Déc	Total
Violence physique (transport public)	1				1	2			1	3			8
Violence physique (voie publique)	5	7	9	12	12	7	7	7	10	9	5	11	101
Violence physique (autre endroit public)			1	1	1		1	1		1			6
Violence physique (endroit accessible au public)	4	4		5	4	2	2	4	6	4	3	4	42
Violence sexuelle (transport public)						2	1		1				4
Violence sexuelle (voie publique)		1	1		1		2	1	1	1		1	9
Violence sexuelle (autre endroit public)			1				1	1					3
Violence sexuelle (endroit accessible au public)		1		1			1		1			1	5
Violence psychique (transport public)						1				2	1		4
Violence psychique (voie publique)	3	7	8	4	12	8	13	5	7	12	5	6	90
Violence psychique (autre endroit public)		2		3		4	4	2	2	2	1		20
Violence psychique (endroit accessible au public)	4	5	1	1	3	2		2	4	10	3	8	43
Vol à main armée (transport public)			1										1
Vol à main armée (voie publique)	1				1								2
Vol à main armée (autre endroit public)						1							1
Vol à main armée (endroit accessible au public)		1				1		1	2	1			6
Vol avec violence sans arme (transport public)									2				2
Vol avec violence sans arme (voie publique)		2		2	4	1		1	1	6	2	1	20
Vol avec violence sans arme (autre endroit public)	1											1	2
Vol avec violence sans arme (endr. acces. au pub.)			1	1		2	1	2	2	1		1	11



PH Autre

	Jan	Fév	Mar	Avr	Mai	Juin	Juil	Août	Sep	Oct	Nov	Déc	Total
Cyberharcèlement	1	9	5	4	2	2	2	3	9	5	2	6	50
Fraude à l'identité	10	1	7	5	3	4	4	10	8	7	12	8	79



2023

FC Vol moyen de transport

	Jan	Fév	Mar	Total
Vol de voiture	1	2	2	5
Vol de moto			1	1
Vol de vélo	6	5	4	15

FC Cambriolage

	Jan	Fév	Mar	Total
Cambriolage dans habitation	10	8	23	41
Cambriolage ds entreprise ou commerce	8	3	4	15
Cambriolage ds service public ou bâtiment administ	2	1		3
Cambriolage dans bâtiment (total)	20	12	27	59

FC Vol autre

	Jan	Fév	Mar	Total
Vol à main armée	1	1	1	3
Vol avec violence sans arme	3	1	3	7
Vol dans ou sur un véhicule	14	9	10	33
Vol d'armes et explosifs			1	1
Arrachage de sac à main	1			1
Vol à l'arraché	1			1
Vol à la tire	2	2	3	7
Vol à l'étagage	13	3	7	23
Vol par ruse	2			2
Vol de métaux		2		2
Vol sur les chantiers		2	5	7
Vol de cargaison	2	1	1	4



Criminalité ICT

	Jan	Fév	Mar	Total
Fraude de cartes de paiements	4	2	3	9
Phishing	3	2	2	7
Ransomware	1			1

FC Autre

	Jan	Fév	Mar	Total
Violence contre les métiers d'intérêt général	1			1
Viol collectif		1		1
Graffiti		1		1
Dégradation de voiture	3	13	16	32
Rixe au couteau	1			1

PH Violence intrafamiliale (VIF)

	Jan	Fév	Mar	Total
VIF: physique, dans le couple	13	9	9	31
VIF: physique, envers des descendants	1	1	1	3
VIF: physique, envers d'autres membres		2	2	4
VIF: psychique, dans le couple	3	4		7
VIF: psychique, envers des descendants			1	1
VIF: économique, envers d'autres membres	1			1

PH Hormones et dopage

	Mar	Total
Dopage humain	1	1

PH Drogues

	Mar	Total
Import-export de drogues synthétiques	1	1



PH Traite des êtres humains

	Jan	Fév	Total
TEH - exploitation sexuelle	1	1	2

PH Violence dans l'espace public

	Jan	Fév	Mar	Total
Violence physique (transport public)	2		1	3
Violence physique (voie publique)	17	4	4	25
Violence physique (autre endroit public)			1	1
Violence physique (endroit accessible au public)	3	3		6
Violence sexuelle (voie publique)			1	1
Violence sexuelle (endroit accessible au public)		1		1
Violence psychique (voie publique)	13	4	10	27
Violence psychique (autre endroit public)	3	2	1	6
Violence psychique (endroit accessible au public)	7	2	2	11
Vol à main armée (voie publique)			1	1
Vol à main armée (endroit accessible au public)		1		1
Vol avec violence sans arme (transport public)	2			2
Vol avec violence sans arme (voie publique)	1		1	2

PH Autre

	Jan	Fév	Mar	Total
Cyberharcèlement	6	3	6	15
Fraude à l'identité	10	7	4	21

STATISTIQUES POLICIERES DE CRIMINALITE

LIEU DE PERPETRATION: COMMUNE

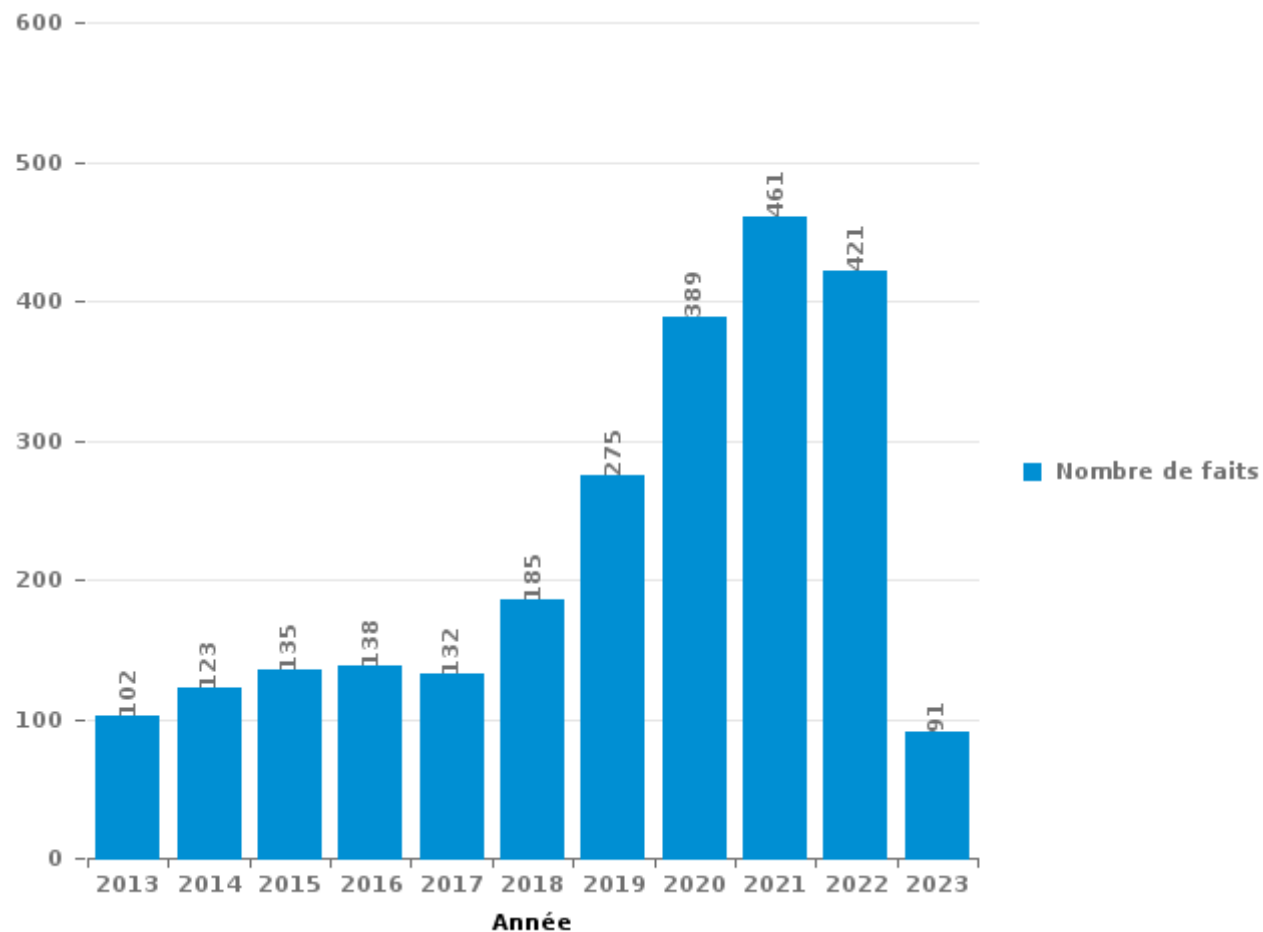
Vilvoorde

PARTIE III : ICT



Vilvoorde

Nombre total de délits avec un élément ICT/online, depuis 2013





Criminalité ICT/online au sens strict

Infractions (exhaustif)

	2013	2014	2015	2016	2017	2018	2019	2020	2021	2022	2023
Code pénal social: Infr. contre foi publique en droit pénal social: Faux en informatique				2							
Criminalité informatique: Faux en informatique:	3	1	2	4	2	1	8	4	4	5	3
Criminalité informatique: Fraude informatique:	32	42	44	37	38	59	74	133	144	128	30
Criminalité informatique: Hacking:	6	5	3	5	5	6	7	8	21	14	3
Criminalité informatique: Sabotage:	15	4	3		2	1	8	1	3	2	
Infr. contre autres valeurs morales et sentiments: Violation de communication par particulier:			1			1					
Infr. contre l'autorité publique: Refus de coopération (informatique et télécom):											1
Total:	56	52	53	48	47	68	97	146	172	149	37

Figures criminelles (à considérer spécifiquement – ne pas additionner avec d'autres éléments – risque de double comptage!)

	2013	2014	2015	2016	2017	2018	2019	2020	2021	2022	2023
Fraude de cartes de paiements	13	18	19	9	19	19	18	15	19	30	9
Phishing	1	1		1		2	2	6	2	11	7
Ransomware					1		5			1	1
Shouldersurfing			1	1	4		1		1		
Skimming	2	2	6							3	



Criminalité ICT/online au sens large

Infractions (uniquement si code-fait existe)

	2013	2014	2015	2016	2017	2018	2019	2020	2021	2022	2023
Armes et explosifs: Autre: Vente par correspondance/internet d'autre arme				1						1	
Fraude: Escroquerie: Fraude par internet	40	37	52	62	65	92	155	218	271	244	40
Infr. contre autres valeurs morales et sentiments: Cyberlokkig (leurre de mineur par ICT):					1						
Infr. contre les moeurs: Grooming (contact par ICT avec mineur < 16 ans):				1	4		1				
Infr. contre les moeurs: Voyeurisme: Diffusion enregistrement nudité ou intimité					1	2	3	3	3		
Total:	40	37	52	64	71	94	159	221	274	245	40

Figures criminelles (à considérer spécifiquement – ne pas additionner avec d'autres éléments – risque de double comptage!)

	2013	2014	2015	2016	2017	2018	2019	2020	2021	2022	2023
Cyberharcèlement	18	28	25	23	19	26	29	37	56	50	15

STATISTIQUES POLICIERES DE CRIMINALITE

LIEU DE PERPETRATION: COMMUNE

Vilvoorde

PARTIE IV : DESTINATION LIEU



Vilvoorde

Vol et extorsion

	2000	2013	2014	2015	2016	2017	2018	2019	2020	2021	2022	2023
Voie publique	343	375	363	388	318	307	334	312	232	231	232	48
Magasin	218	334	220	209	233	175	201	203	110	157	172	27
Habitation: maison	206	234	180	175	178	185	141	128	116	166	134	34
Parking	56	80	82	68	81	103	100	89	73	67	68	13
Entreprise	110	56	57	39	32	45	41	39	30	20	30	10
Habitation: appartement	35	56	48	55	34	46	46	42	51	42	40	11
Emplacement de vélo	29	52	27	62	47	22	30	54	19	15	26	7
Station de bus / métro et gare de chemin de fer	37	13	11	15	13	23	57	57	28	35	37	2
Institution d'enseignement	38	23	20	50	40	34	27	28	23	21	20	2
Inconnue	21	29	31	32	47	25	29	30	15	30	23	7
Horeca	54	36	36	27	22	25	20	21	7	7	19	6
Habitation: garage	16	49	42	15	17	25	24	16	30	24	15	4
Habitation: dépendances	6	13	11	20	10	21	18	30	36	58	30	6
Moyen de transport: voiture	152	9	1	2	3	1	5	5	5	4	10	
Habitation: allée	18	22	35	15	17	13	17	12	10	8	12	2
Habitation: non précisée	29	19	18	14	8	22	13	18	14	11	13	1
Chantier	18	14	5	13	32	15	7	7	22	21	18	7
Autre	16	19	20	12	16	14	12	9	16	12	22	3
Infrastructure sportive	30	12	14	12	10	9	11	10	6	8	13	10
Hôpital	13	7	14	26	12	9	14	13	7	8	3	1
Culture et loisirs	21	13	12	19	10	6	9	8	6	6	9	1
Service public	16	10	9	3	8	12	20	8	9	8	7	2
Installation militaire	8	6	6	5	11	9	9	6	4	7	8	1
Service	10	8	9	7	9	6	6	7	7	4	2	
Maison de repos		6	1	6	10	6	7	7	8	11	5	2
Terrain	5	10	4	5	9	1	5	3	4	7	7	1
Moyen de transport: train / tram / métro	3	7	4	10	4	3	3	7	5	3	7	2
Banque / institution financière	5	6	5	5	7	6	6	2	3	2	2	
Moyen de transport: autobus / autocar	4	9	6	3	2	1	5	5	3	3	5	3
Médecin / dentiste / pharmacien	5	3	6	2	6		1	5	2	5	5	2
Moyen de transport: camion	18	2	6	1		2	4		1	3	4	
Station essence	9	7	3	4	6	3	3	3	2			1
Arrêt de bus / tram	2	3	1	8	2	2	6	4	5	5	2	
Aéroport		5	7	14	10							
Moyen de transport: autre	3	1	2	2		2	1	1	6	2	3	
Stade	4	3	3	6	2	1	2	1	1			
Bâtiment administratif	6	2	1	1	4		2	1			1	
Edifice religieux / lieu du culte	3	2	2	4	1	1			1		1	
Habitation: autre	2	1				1		2	1	2	2	
Cimetière	1	2				3			1		1	
Guichet automatique	3	2				1		1			1	
Eaux intérieures et maritimes	3						1		1			
Maison de débauche						1						
Total	1.576	1.560	1.322	1.354	1.271	1.186	1.237	1.194	920	1.013	1.009	216

FPF/DGR/DRI/BIPOL - Statistiques policières de criminalité (date de clôture: 22/09/2023)
 Les données pour les années 2001 jusqu'à 2012 ne sont plus publiées mais restent disponibles sur demande auprès du service BIPOL.
 Les données pour 2023 ne concernent que le 1er trimestre.



Vilvoorde

Dégradation de la propriété

	2000	2013	2014	2015	2016	2017	2018	2019	2020	2021	2022	2023
Voie publique	78	133	157	151	136	118	125	125	132	126	127	30
Habitation: résidence principale	42	41	58	48	36	34	31	42	44	74	80	10
Parking	13	18	32	27	29	39	38	37	29	29	28	6
Moyen de transport: voiture	85	5	1	3		2		1	1			
Habitation: non précisée	6	3	6	5	2	5	8	7	8	9	6	4
Inconnue	7	5	5	5	4	6	7	12	1	7	3	3
Horeca	7	6	5	5	10	2	7	2	1	7	3	
Entreprise	6	4	2	4	8	4	5	7	3	3	4	1
Institution d'enseignement	7		3	7	6	5	4	5	3	3	6	2
Habitation: jardin	4	4	2	4	2	2	1	2	14	10	3	
Autre		10	2	2	1	5	6	5	4	6	3	3
Habitation: allée	3	4	7	3	3	8	5	1	4	4	3	
Habitation: garage	5	11	4	4	1	2	1	1	5	1	8	2
Magasin	3	6	4	6	4	2	2	5	3	4	5	
Service public	4	3	3	4	3	1	1	2	2		2	
Culture et loisirs	2	5	1	1	1		3	4	1	2	2	
Service	3		4	2	3			2	2	2	2	1
Terrain		2	3	2	1	3	2	1	4	1	2	
Bureau de police	2	5	2	2		2	1		3	1	2	
Infrastructure sportive	2	4	2	4		2	2	1	1	1	1	
Moyen de transport: autre	8	1	1	1	1				4	3		1
Habitation: dépendances	1	1	1	4	1	3	1		1	2	3	1
Bâtiment administratif	2		1	1	3	1	1	3	3	1		
Installation militaire	2		1	3	1	2	1	1	1	2	1	
Station de bus / métro et gare de chemin de fer	2	1	1		2	2	1	1		2	2	
Hôpital		1			1	1	2	2	2	4		
Arrêt de bus / tram		3	1	1		2	1		2	1		
Chantier		2	1	1	1	1	1		1	1	2	
Habitation: résidence secondaire		2				2		1	1	3	1	1
Edifice religieux / lieu du culte	1		2	2		1	1		2			
Stade		2	1	2	1	1			1	1		
Banque / institution financière	1			1	1	1		1		2		
Aéroport		1	2	1								
Cimetière	1	2	1									
Emplacement de vélo								1		3		
Eaux intérieures et maritimes						1			1		1	
Station essence				1							2	
Médecin / dentiste / pharmacien							2					
Moyen de transport: train / tram / métro				1		1						
Total	297	285	316	308	262	261	260	272	284	315	302	65



Vilvoorde

Infractions contre l'intégrité physique

	2000	2013	2014	2015	2016	2017	2018	2019	2020	2021	2022	2023
Habitation	50	102	83	116	125	147	114	98	127	163	196	36
Voie publique	105	79	74	75	80	85	70	76	94	97	104	26
Institution d'enseignement	6	5	13	6	17	12	9	11	10	11	9	4
Horeca	15	7	14	15	7	7	7	9	6	7	11	
Parking	2	6	9	6	5	2	5	5	3	10	11	
Station de bus / métro et gare de chemin de fer	1	6	5	1	10	7	8	6	3	4	3	2
Inconnue	4	2	4	4	4	7	2	8	3	6	5	3
Magasin	1	2	4	3	5	6	5	3	5	4	7	1
Entreprise	6	1	4		5	2	4	4	2	5	8	2
Moyen de transport: train / tram / métro	1	6	4	3	3	3	1	1			2	
Infrastructure sportive	2	2	2	3				3	3		5	2
Culture et loisirs	1	3	1	3		3	2	4		1	2	1
Hôpital	3	2	4	1	2		1	1	2	3	1	
Moyen de transport: autre	6	2	1		3	3	1					3
Service public			1	1		2	1	2	2	6		
Terrain	2	3	3	1	1	1			1		2	
Arrêt de bus / tram	1			1	2		1	1	2	1	2	1
Moyen de transport: autobus / autocar		1	3	2		1	1			4		
Autre		2	1	2				2			3	
Service	2	1		2	1	2			1	1		
Bureau de police	1	2		1	3	1			1			
Habitation: jardin	2	1	1		1		1				2	
Installation militaire			3	1	1	1	1				1	
Stade		1	2	1	1		1		1			
Habitation: allée	1	1	2					1	1			
Station essence			1			1			1			2
Edifice religieux / lieu du culte	1	1			1			1				
Maison de repos							1	2	1			
Aéroport				1	1							
Bâtiment administratif							2					
Médecin / dentiste / pharmacien						2						
Banque / institution financière												1
Total	213	238	239	249	278	295	238	238	269	323	374	84

STATISTIQUES POLICIERES DE CRIMINALITE

LIEU DE PERPETRATION: COMMUNE

Vilvoorde

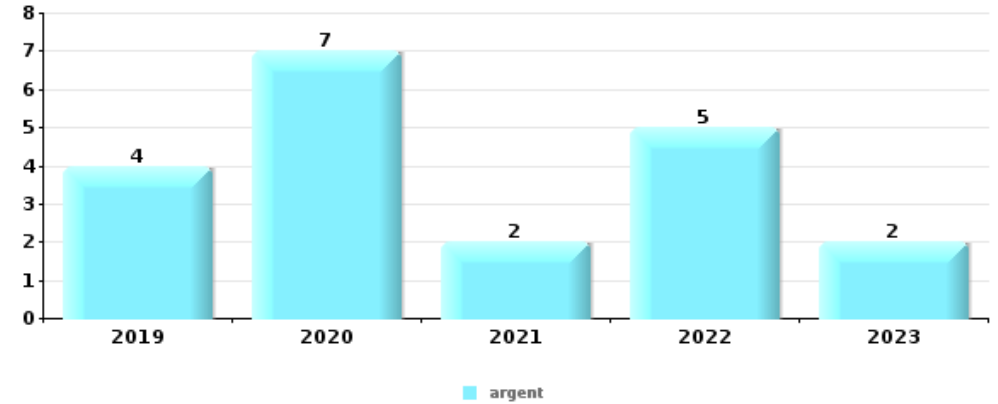
PARTIE V : OBJETS ET MOYENS DE TRANSPORT



Vilvoorde

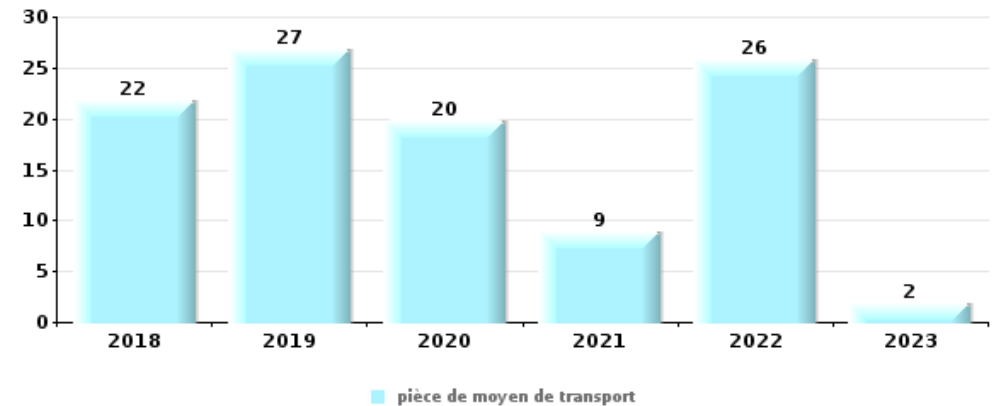
Vol à main armée

Top 5 Objets volés (sbd nombre de faits)		2018	2019	2020	2021	2022	2023
1	argent		4	7	2	5	2
2	GSM et accessoires	1	2	5	1	3	1
3	carte bancaire / carte de crédit		1	2		1	1
4	bijouterie / montre			4			
5	multimédia			1		1	1
5	tabac		1			2	



Vol dans ou sur un véhicule

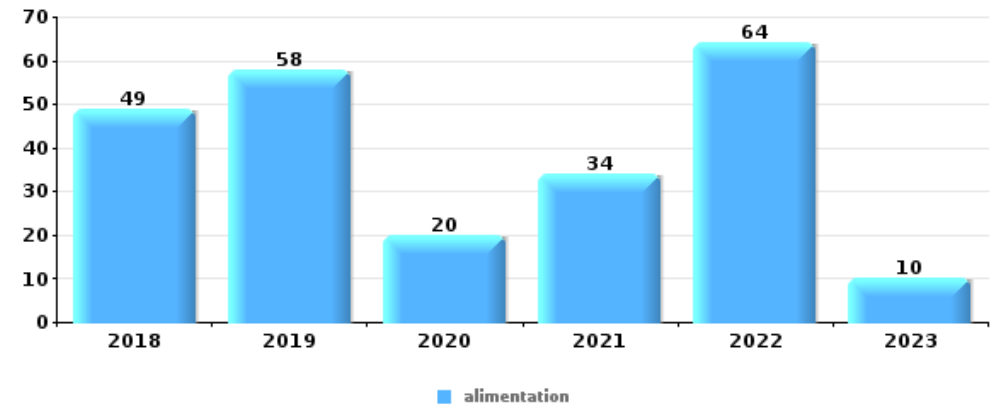
Top 5 Objets volés (sbd nombre de faits)		2018	2019	2020	2021	2022	2023
1	pièce de moyen de transport	22	27	20	9	26	2
2	ordinateur et accessoires	13	20	10	19	20	2
3	argent	14	12	12	17	22	3
4	carte bancaire / carte de crédit	12	13	11	19	17	4
5	carte d'identité / passeport	12	14	11	18	17	2





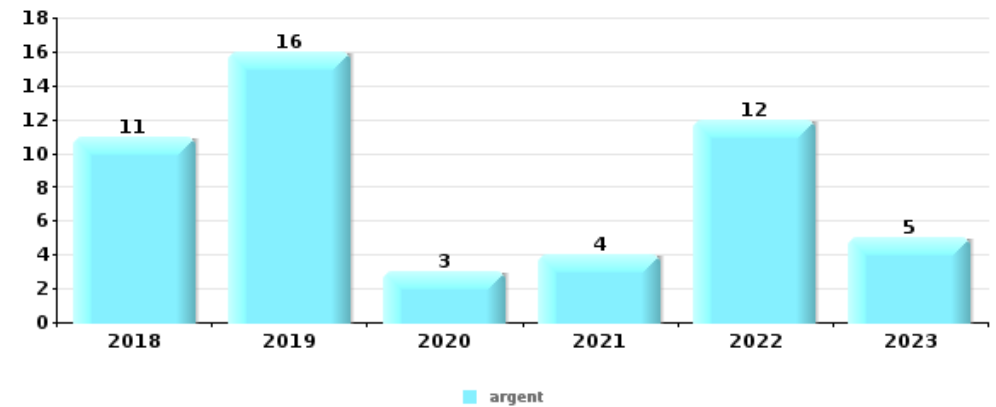
Vol à l'étalage

Top 5 Objets volés (sbd nombre de faits)		2018	2019	2020	2021	2022	2023
1	alimentation	49	58	20	34	64	10
2	tabac	17	34	16	35	35	
3	multimédia	21	24	10	7	5	3
4	parfum / produit de beauté	12	17	12	5	14	5
5	vêtement	24	15	5	2	10	1



Cambrilage ds entreprise ou commerce

Top 5 Objets volés (sbd nombre de faits)		2018	2019	2020	2021	2022	2023
1	argent	11	16	3	4	12	5
2	coffre-fort / coffret (argent) / caisse	2	6	1	5	3	2
2	ordinateur et accessoires	4	6	3		4	2
4	alimentation	2	4	3			
5	clé	1	3		1	1	1
5	multimédia	2	1	1	1	1	1
5	outillage		3	2	2		

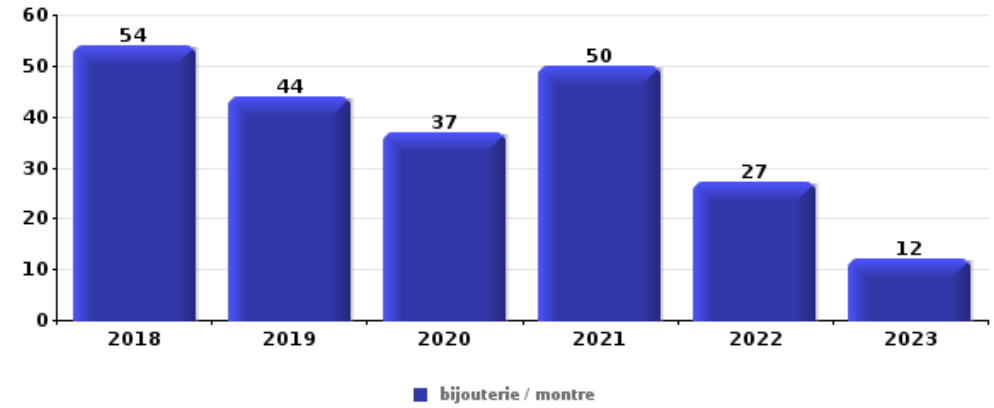




Cambriolage dans habitation

Top 5 Objets volés (sbd nombre de faits)

	2018	2019	2020	2021	2022	2023
1 bijouterie / montre	54	44	37	50	27	12
2 argent	36	24	21	38	26	10
3 ordinateur et accessoires	30	20	12	9	8	4
4 vêtement	20	14	9	11	8	4
5 multimédia	17	14	12	10	7	1



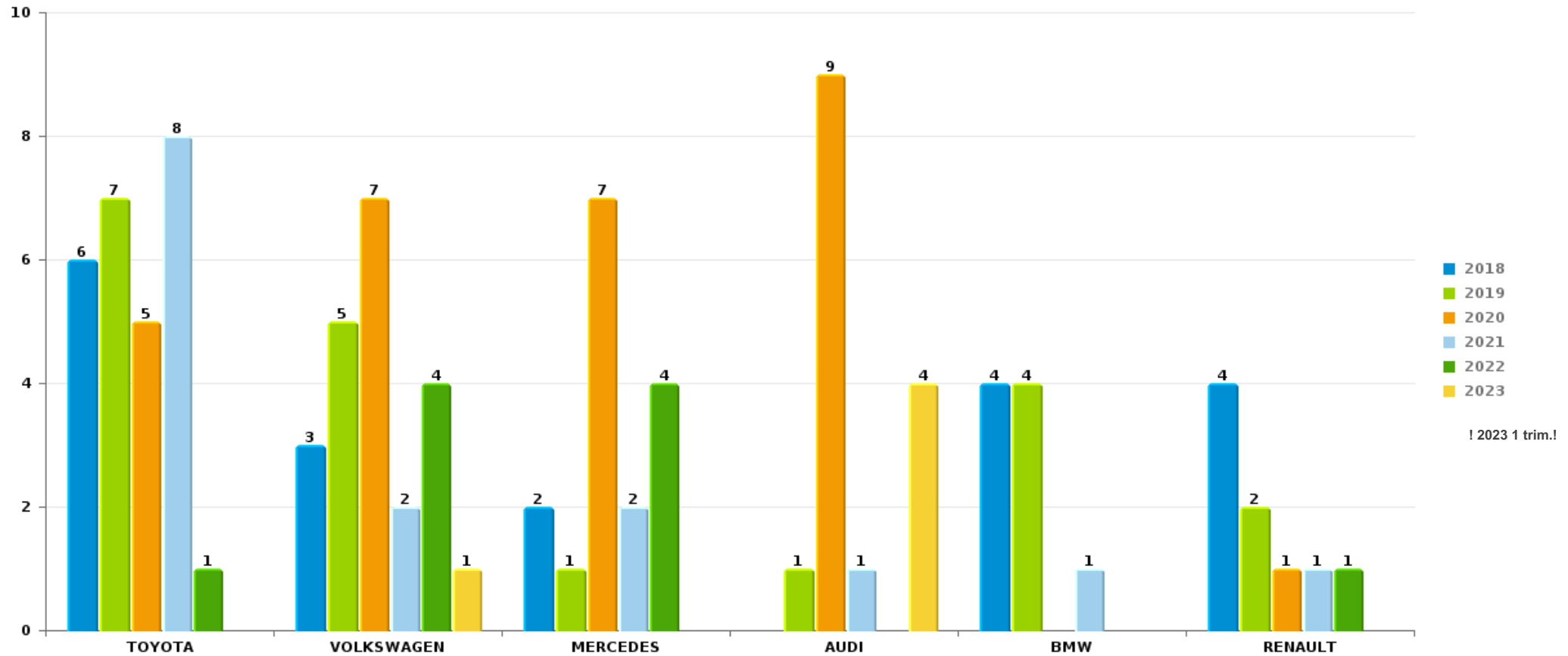
Remarque: en ce qui concerne les objets, aucun total n'est reproduit étant donné que plusieurs objets peuvent avoir été volés lors d'un même fait.



Vilvoorde

Vol de voiture

Nombre de voitures volées par marque (Top 5)



STATISTIQUES POLICIERES DE CRIMINALITE

LIEU DE PERPETRATION: COMMUNE

Vilvoorde

PARTIE VI : SUSPECTS



Partie 1: Niveau FAITS (comptage du nombre de faits pour lesquels un certain type de suspect est impliqué)

1.1. Nombre d'infractions selon le sexe des suspects identifiés (par catégorie principale)

Étant donné que, tant un suspect identifié masculin qu'un suspect identifié féminin peuvent être impliqués lors d'un même fait, il est possible que la somme des colonnes «Hommes» et «Femmes» soit supérieure à la valeur de la colonne «Total...» (voir également la note méthodologique)

Vilvoorde

2023

Catégorie principale / Sexe	Nombre total de faits avec au moins 1 suspect	Hommes	%	Femmes	%
Registre de population	40	27	67,5%	15	37,5%
Drogues	38	35	92,1%	4	10,5%
Vol et extorsion	26	21	80,8%	7	26,9%
Ivresse et alcool	25	24	96,0%	1	4,0%
Législation sur les étrangers	21	18	85,7%	3	14,3%
Infr. contre l'intégrité physique	14	11	78,6%	3	21,4%
Infr. contre l'autorité publique	11	9	81,8%	2	18,2%
Infr. contre autres valeurs morales et sentiments	5	3	60,0%	2	40,0%
Infr. contre la sécurité publique	5	4	80,0%	1	20,0%
Armes et explosifs	4	4	100,0%		
Fraude	4	3	75,0%	1	25,0%
Criminalité informatique	2			2	100,0%
Dégradation de la propriété	2	2	100,0%		
Code pénal social	1	1	100,0%		
Infr. contre la foi publique	1	1	100,0%		
Infr. contre les moeurs	1	1	100,0%		

CRIMINALITE ENREGISTREE: SUSPECTS



Catégorie principale / Sexe	Nombre total de faits avec au moins 1 suspect	Hommes	%	Femmes	%
Protection de la jeunesse	1			1	100,0%
Total	201	164	81,6%	42	20,9%



1.2. Nombre d'infractions selon le sexe des suspects identifiés (par figure criminelle)

Étant donné que, tant un suspect identifié masculin qu'un suspect identifié féminin peuvent être impliqués lors d'un même fait, il est possible que la somme des colonnes «Hommes» et «Femmes» soit supérieure à la valeur de la colonne «Total...» (voir également la note méthodologique)

Vilvoorde

2023

FC Vol moyen de transport

Figure criminelle / Sexe	Nombre total de faits avec au moins 1 suspect identifié	Hommes	%
Vol de voiture	1	1	100,0%
Total	PA	PA	PA

FC Cambriolage

Figure criminelle / Sexe	Nombre total de faits avec au moins 1 suspect identifié	Hommes	%
Cambriolage ds entreprise ou commerce	3	3	100,0%
Cambriolage dans bâtiment (total)	3	3	100,0%
Total	PA	PA	PA

CRIMINALITE ENREGISTREE: SUSPECTS



FC Vol autre

Figure criminelle / Sexe	Nombre total de faits avec au moins 1 suspect identifié	Hommes	%	Femmes	%
Vol à main armée	1	1	100,0%		
Vol avec violence sans arme	1	1	100,0%		
Vol dans ou sur un véhicule	2	2	100,0%	1	50,0%
Vol à l'étalage	13	10	76,9%	4	30,8%
Vol par ruse	1	1	100,0%		
Vol de métaux	1	1	100,0%		
Vol sur les chantiers	1	1	100,0%		
Total	PA	PA	PA	PA	PA

Criminalité ICT

Figure criminelle / Sexe	Nombre total de faits avec au moins 1 suspect identifié	Femmes	%
Fraude de cartes de paiements	1	1	100,0%
Phishing	1	1	100,0%
Total	PA	PA	PA

FC Autre

Figure criminelle / Sexe	Nombre total de faits avec au moins 1 suspect identifié	Hommes	%	Femmes	%
Violence contre les métiers d'intérêt général	1			1	100,0%
Dégradation de voiture	1	1	100,0%		
Total	PA	PA	PA	PA	PA



PH Violence intrafamiliale (VIF)

Figure criminelle / Sexe	Nombre total de faits avec au moins 1 suspect identifié	Hommes	%	Femmes	%
VIF: physique, dans le couple	3	2	66,7%	1	33,3%
VIF: physique, envers d'autres membres	1	1	100,0%		
VIF: psychique, dans le couple	1	1	100,0%		
VIF: psychique, envers des descendants	1			1	100,0%
Total	PA	PA	PA	PA	PA

PH Hormones et dopage

Figure criminelle / Sexe	Nombre total de faits avec au moins 1 suspect identifié	Hommes	%
Dopage humain	1	1	100,0%
Total	PA	PA	PA

PH Violence dans l'espace public

Figure criminelle / Sexe	Nombre total de faits avec au moins 1 suspect identifié	Hommes	%	Femmes	%
Violence physique (voie publique)	7	5	71,4%	2	28,6%
Violence physique (endroit accessible au public)	5	5	100,0%		
Violence sexuelle (voie publique)	1	1	100,0%		
Violence psychique (voie publique)	5	3	60,0%	2	40,0%
Violence psychique (autre endroit public)	2	2	100,0%		
Violence psychique (endroit accessible au public)	1	1	100,0%		
Vol avec violence sans arme (voie publique)	1	1	100,0%		
Total	PA	PA	PA	PA	PA

CRIMINALITE ENREGISTREE: SUSPECTS



PH Autre

Figure criminelle / Sexe	Nombre total de faits avec au moins 1 suspect identifié	Hommes	%	Femmes	%
Cyberharcèlement	5	3	60,0%	2	40,0%
Fraude à l'identité	1			1	100,0%
Total	PA	PA	PA	PA	PA



1.3. Nombre d'infractions selon l'âge des suspects identifiés (par catégorie principale)

Étant donné que, tant un suspect identifié mineur qu'un suspect identifié majeur peuvent être impliqués lors d'un même fait, il est possible que la somme des colonnes «Mineur» et «Majeur» soit supérieure à la valeur de la colonne «Total...» (voir également la note méthodologique)

Vilvoorde

2023

Catégorie principale / Âge	Nombre total de faits avec au moins 1 suspect identifié	Mineur	%	Majeur	%
Registre de population	40	1	2,5%	39	97,5%
Drogues	38	3	7,9%	35	92,1%
Vol et extorsion	26	4	15,4%	22	84,6%
Ivresse et alcool	25			25	100,0%
Législation sur les étrangers	21			21	100,0%
Infr. contre l'intégrité physique	14	1	7,1%	13	92,9%
Infr. contre l'autorité publique	11			11	100,0%
Infr. contre autres valeurs morales et sentiments	5			5	100,0%
Infr. contre la sécurité publique	5			5	100,0%
Armes et explosifs	4			4	100,0%
Fraude	4	1	25,0%	3	75,0%
Criminalité informatique	2			2	100,0%
Dégradation de la propriété	2			2	100,0%
Code pénal social	1			1	100,0%
Infr. contre la foi publique	1			1	100,0%
Infr. contre les mœurs	1			1	100,0%
Protection de la jeunesse	1	1	100,0%		
Total	201	11	5,5%	190	94,5%



1.4. Nombre d'infractions selon l'âge des suspects identifiés (par figure criminelle)

Étant donné que, tant un suspect identifié mineur qu'un suspect identifié majeur peuvent être impliqués lors d'un même fait, il est possible que la somme des colonnes «Mineur» et «Majeur» soit supérieure à la valeur de la colonne «Total...»
(voir également la note méthodologique)

Vilvoorde

2023

FC Vol moyen de transport

Figure criminelle / Âge	Nombre total de faits avec au moins 1 suspect identifié	Majeur	%
Vol de voiture	1	1	100,0%
Total	PA	PA	PA

FC Cambriolage

Figure criminelle / Âge	Nombre total de faits avec au moins 1 suspect identifié	Majeur	%
Cambriolage ds entreprise ou commerce	3	3	100,0%
Cambriolage dans bâtiment (total)	3	3	100,0%
Total	PA	PA	PA

FC Vol autre

Figure criminelle / Âge	Nombre total de faits avec au moins 1 suspect identifié	Mineur	%	Majeur	%
Vol à main armée	1			1	100,0%
Vol avec violence sans arme	1			1	100,0%
Vol dans ou sur un véhicule	2			2	100,0%
Vol à l'étalage	13	2	15,4%	11	84,6%
Vol par ruse	1			1	100,0%
Vol de métaux	1			1	100,0%
Vol sur les chantiers	1			1	100,0%
Total	PA	PA	PA	PA	PA

CRIMINALITE ENREGISTREE: SUSPECTS



Criminalité ICT

Figure criminelle / Âge	Nombre total de faits avec au moins 1 suspect identifié	Majeur	%
Fraude de cartes de paiements	1	1	100,0%
Phishing	1	1	100,0%
Total	PA	PA	PA

FC Autre

Figure criminelle / Âge	Nombre total de faits avec au moins 1 suspect identifié	Majeur	%
Violence contre les métiers d'intérêt général	1	1	100,0%
Dégradation de voiture	1	1	100,0%
Total	PA	PA	PA

PH Violence intrafamiliale (VIF)

Figure criminelle / Âge	Nombre total de faits avec au moins 1 suspect identifié	Mineur	%	Majeur	%
VIF: physique, dans le couple	3			3	100,0%
VIF: physique, envers d'autres membres	1	1	100,0%		
VIF: psychique, dans le couple	1			1	100,0%
VIF: psychique, envers des descendants	1			1	100,0%
Total	PA	PA	PA	PA	PA

PH Hormones et dopage

Figure criminelle / Âge	Nombre total de faits avec au moins 1 suspect identifié	Majeur	%
Dopage humain	1	1	100,0%
Total	PA	PA	PA

CRIMINALITE ENREGISTREE: SUSPECTS



PH Violence dans l'espace public

Figure criminelle / Âge	Nombre total de faits avec au moins 1 suspect identifié	Mineur	%	Majeur	%
Violence physique (voie publique)	7			7	100,0%
Violence physique (endroit accessible au public)	5			5	100,0%
Violence sexuelle (voie publique)	1			1	100,0%
Violence psychique (voie publique)	5	1	20,0%	4	80,0%
Violence psychique (autre endroit public)	2			2	100,0%
Violence psychique (endroit accessible au public)	1			1	100,0%
Vol avec violence sans arme (voie publique)	1			1	100,0%
Total	PA	PA	PA	PA	PA

PH Autre

Figure criminelle / Âge	Nombre total de faits avec au moins 1 suspect identifié	Majeur	%
Cyberharcèlement	5	5	100,0%
Fraude à l'identité	1	1	100,0%
Total	PA	PA	PA



Partie 2: Niveau SUSPECTS-FAIT (comptage du nombre de combinaisons suspect-fait)

2.1. Nombre de suspects-fait selon le sexe des suspects identifiés (TOP 5 des catégories principales)

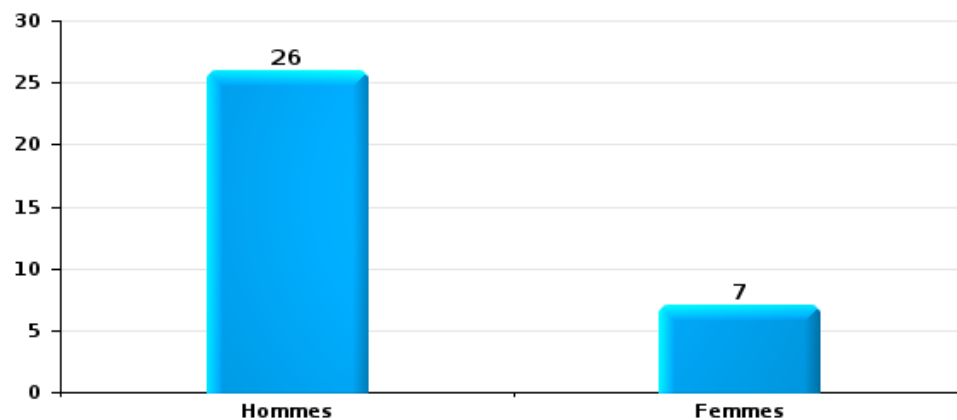
Lorsqu'un même suspect a commis plusieurs faits durant la période considérée, il est aussi comptabilisé plusieurs fois (voir également la note méthodologique)

Vilvoorde

2023

Vol et extorsion

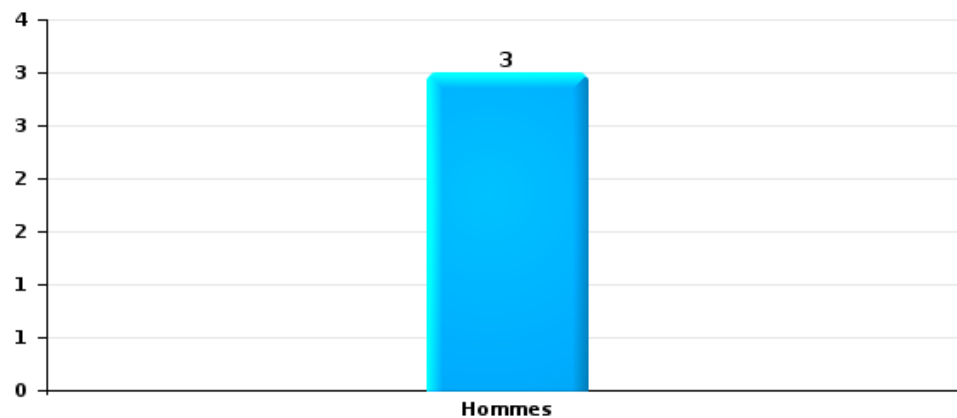
Nombre de suspects-fait selon le sexe





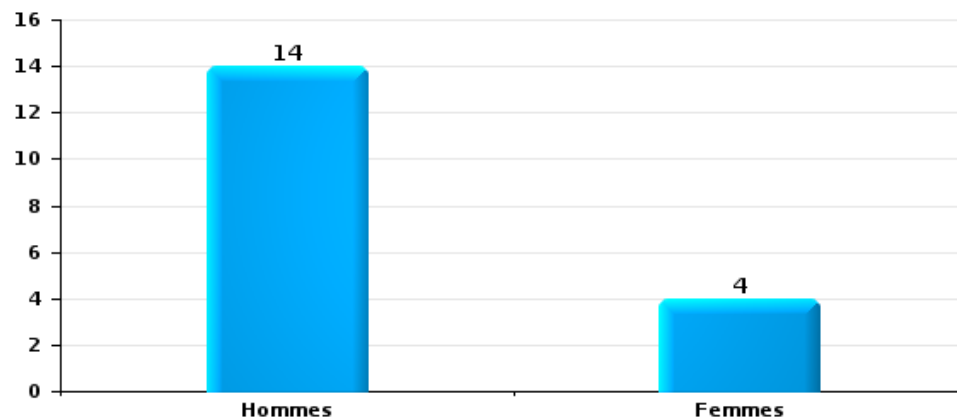
Dégradation de la propriété

Nombre de suspects-fait selon le sexe



Infr. contre l'intégrité physique

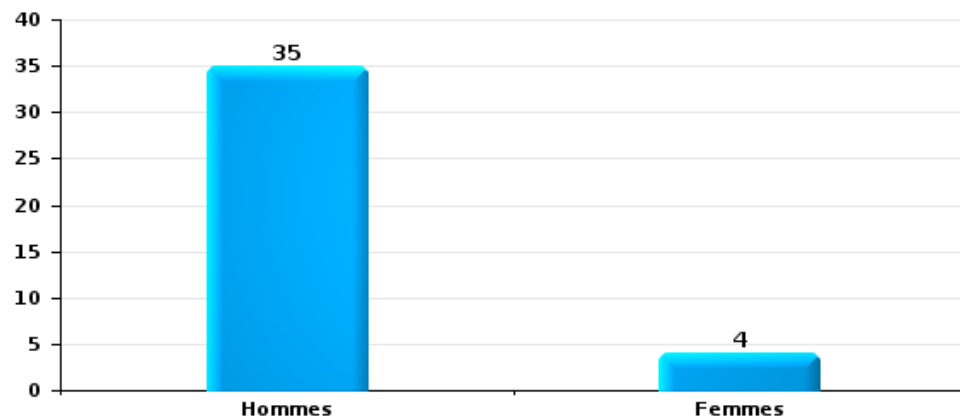
Nombre de suspects-fait selon le sexe





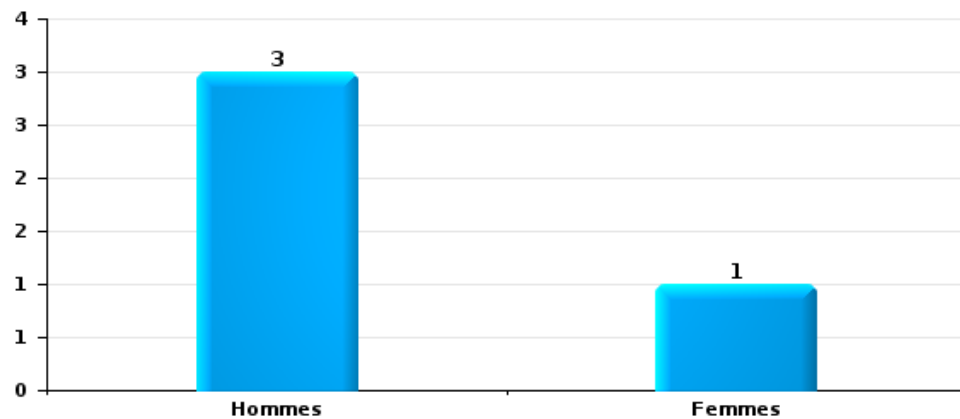
Drogues

Nombre de suspects-fait selon le sexe



Fraude

Nombre de suspects-fait selon le sexe





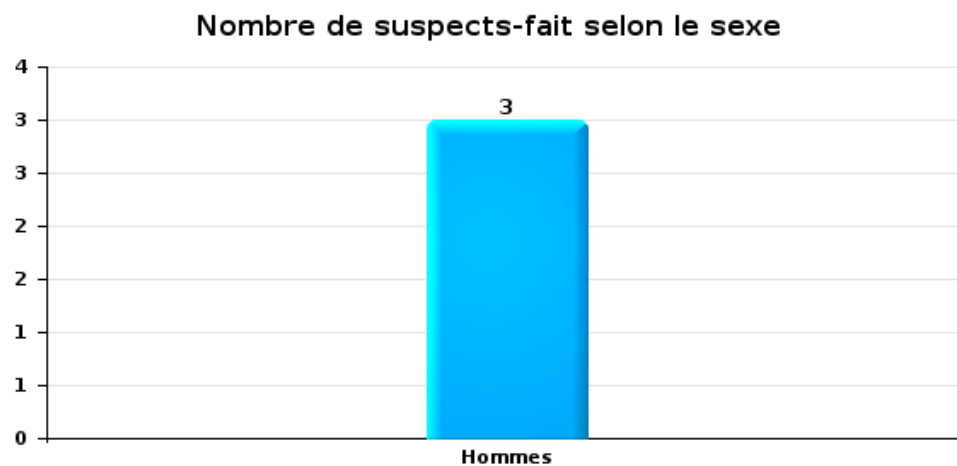
2.2. Nombre de suspects-fait selon le sexe des suspects identifiés (TOP 5 des figures criminelles)

Lorsqu'un même suspect a commis plusieurs faits durant la période considérée, il est aussi comptabilisé plusieurs fois (voir également la note méthodologique)

Vilvoorde

2023

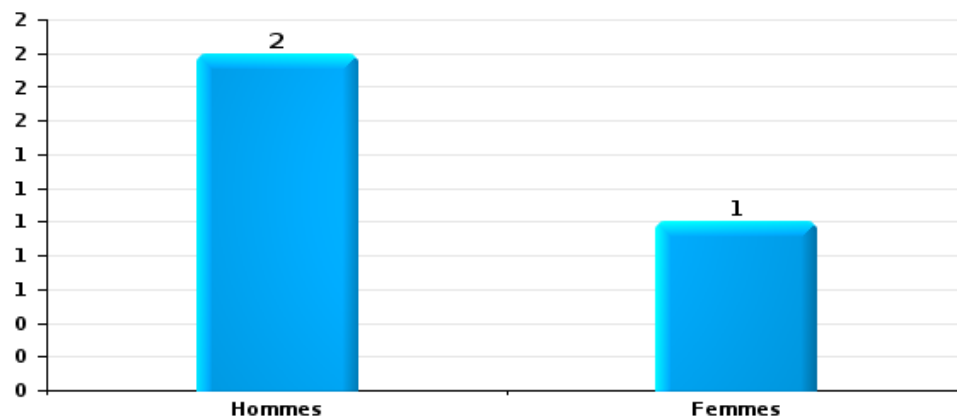
Cambriolage dans bâtiment (total)





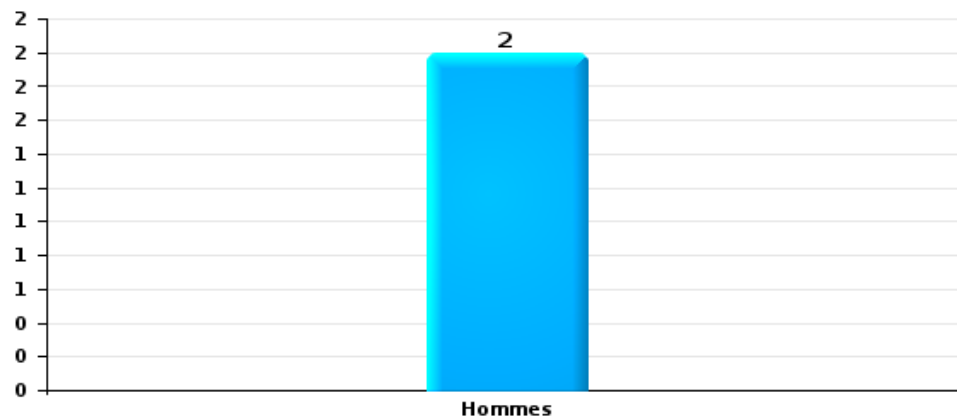
Vol dans ou sur un véhicule

Nombre de suspects-fait selon le sexe



Dégradation de voiture

Nombre de suspects-fait selon le sexe





2.3. Nombre de suspects-fait selon l'âge des suspects identifiés (TOP 5 des catégories principales)

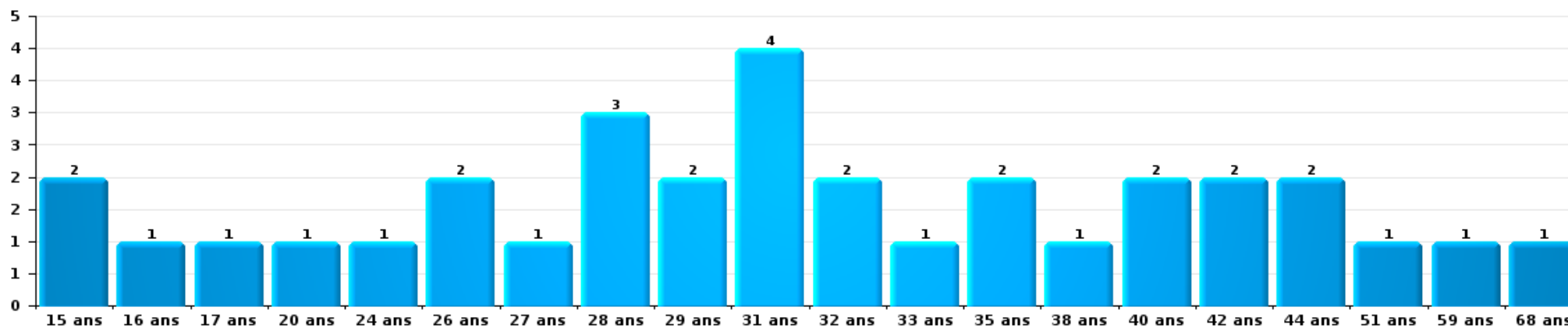
1) Lorsqu'un même suspect a commis plusieurs faits durant la période considérée, il est aussi comptabilisé plusieurs fois, qu'il ait le même âge ou non – 2) Les suspects au-dessous de 14 ans et à partir de 90 ans ne sont pas repris dans le tableau (voir également la note méthodologique)

Vilvoorde

2023

Vol et extorsion

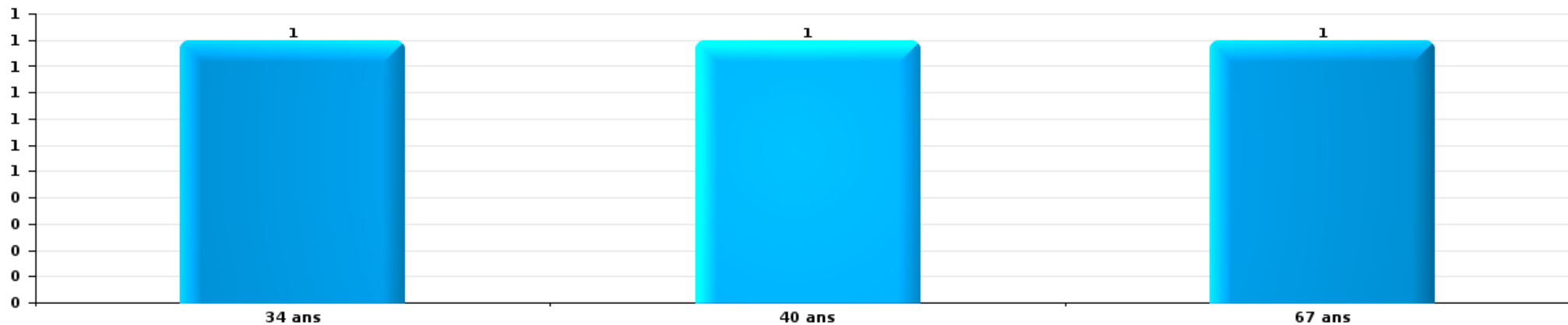
Nombre de suspects-fait par âge (chronologique)





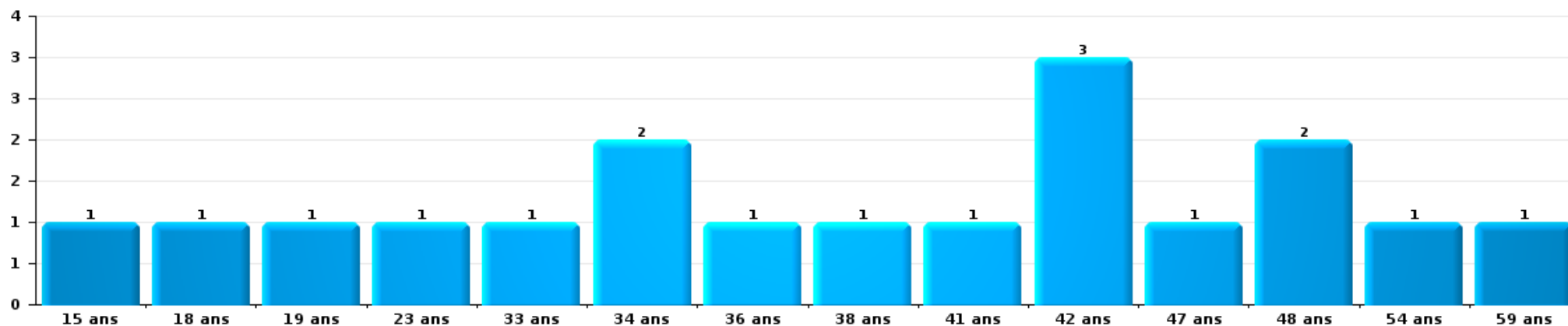
Dégradation de la propriété

Nombre de suspects-fait par âge (chronologique)



Infr. contre l'intégrité physique

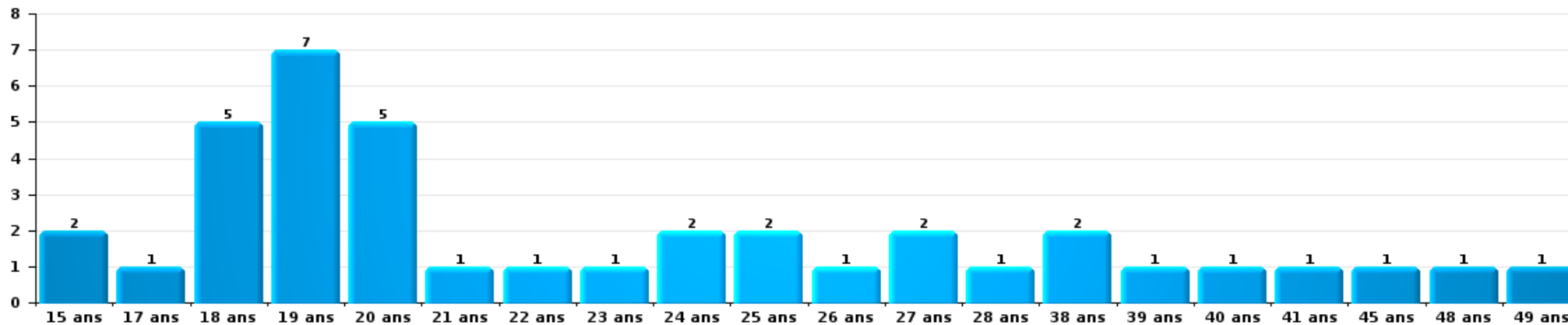
Nombre de suspects-fait par âge (chronologique)





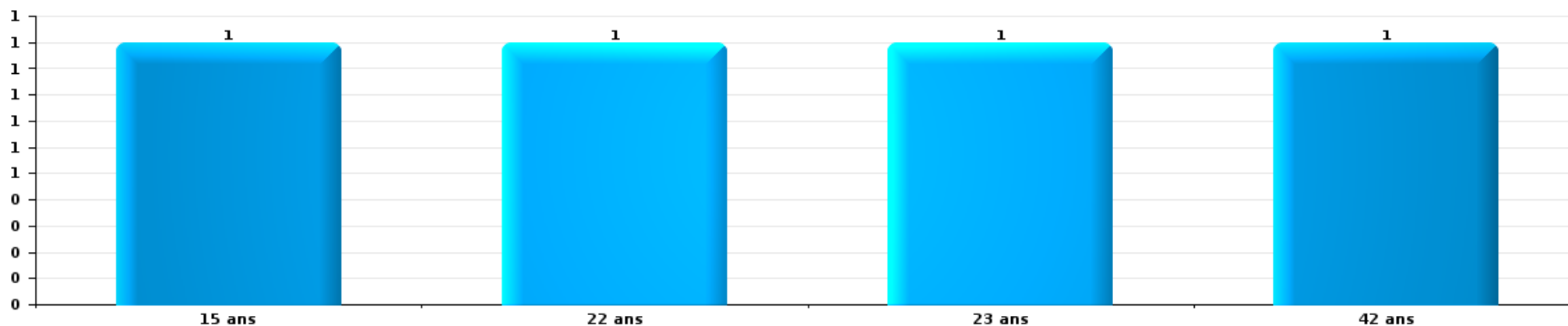
Drogues

Nombre de suspects-fait par âge (chronologique)



Fraude

Nombre de suspects-fait par âge (chronologique)





2.4. Nombre de suspects-fait selon l'âge des suspects identifiés (TOP 5 des figures criminelles)

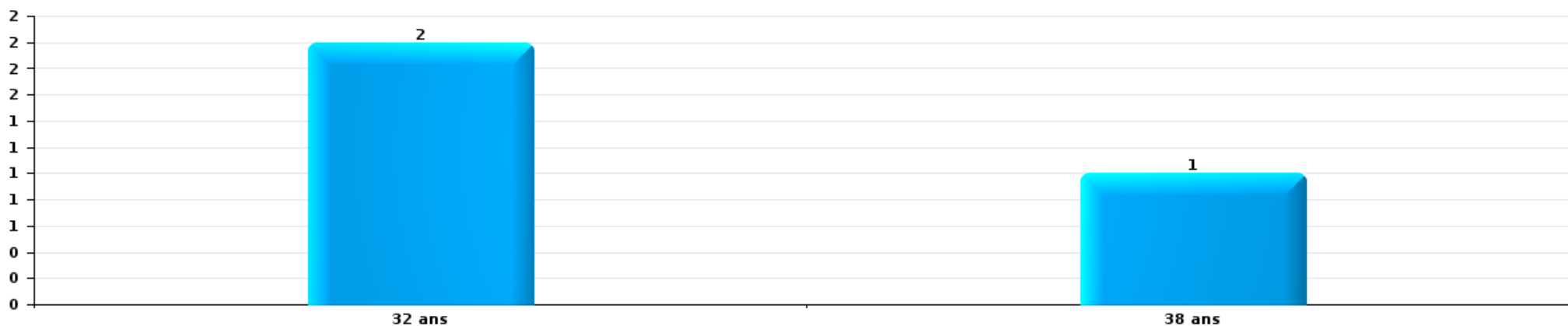
1) Lorsqu'un même suspect a commis plusieurs faits durant la période considérée, il est aussi comptabilisé plusieurs fois, qu'il ait le même âge ou non – 2) Les suspects au-dessous de 14 ans et à partir de 90 ans ne sont pas repris dans le tableau (voir également la note méthodologique)

Vilvoorde

2023

Cambrilage dans bâtiment (total)

Nombre de suspects-fait par âge (chronologique)






Vol dans ou sur un véhicule

Nombre de suspects-fait par âge (chronologique)



Dégradation de voiture

Nombre de suspects-fait par âge (chronologique)



STATISTIQUES POLICIERES DE CRIMINALITE

LIEU DE PERPETRATION: COMMUNE

Vilvoorde

***ANNEXE I: DETAIL PAR CATEGORIE DE DELIT
CODE PENAL***

Infraction Code pénal

Infr. contre l'intégrité physique

			2000	2013	2014	2015	2016	2017	2018	2019	2020	2021	2022	2023
Assassinat	Parricide (assassinat)	Acc.								1				
	Infanticide (assassinat)	Acc.										1		
	Autres	Tent.	1	2	1	1						1		
		Sous-total	1	2	1	1					1		2	
Meurtre	Parricide (meurtre)	Tent.										1		
	Non spécifié	Acc.	1											
		Tent.	1											
	Autres	Acc.		1					1			1		
		Tent.	1	4	2	4	4		2	1		3	2	2
	Sous-total	3	5	2	4	4		3	1		5	2	2	
Torture et maltraitance	Torture	Acc.				1	1		1					
	Traitement inhumain	Acc.		3			2	2				1		
	Traitement dégradant	Acc.		1		1			1			1		
		Sous-total		4			4	3		1	1		2	
Coups et/ou blessures vol. en sphère familiale	Entre partenaires ou ex-partenaires	Acc.	22	62	63	73	89	115	80	61	89	78	143	31
	Lors d'un différend familial en général	Acc.	25											
	Par les parents envers un mineur	Acc.	1	9	3	12	10	13	6	3	10	16	11	2
	Par les parents envers personne vulnérable	Acc.										1		1
	Envers les parents	Acc.	1	9	4	9	2	2	6	7	9	10	8	3
	Envers d'autres ascendants directs ou collatéraux	Acc.		4	5	6	4	5	4	7	7	10	9	1
	Sous-total	49	84	75	100	105	135	96	78	78	115	115	171	38
Coups et/ou blessures vol. hors sphère familiale	Bagarres (=coups réciproques)	Acc.	23	30	36	33	30	30	34	27	31	71	47	11
	Coups envers fonctionnaire de police	Acc.	1	2		3	5	4	6	4	5	3	3	1
	Envers un mineur par une pers. ayant autorité	Acc.			4	2	2	2	3	6	1	4	1	2
	Envers un mineur qualité de l'auteur inconnue	Acc.	5	7	11	8	16	15	4	13	7	10	11	3
	Envers pers. vulnérable par pers. ayant autorité	Acc.									1			
	Envers pers. vulnérable (qualité auteur inconnue)	Acc.										1	2	1
	Envers un mineur par cohabitant sans rel. Autorité	Acc.											1	
	Envers un arbitre de manifestation sportive	Acc.				1							1	
	Coups envers personnel transport public	Acc.		7	4	3	7	3	3	3	2	1	1	
	Coups envers personnel autre service public	Acc.		1	1	2	1	1		1	3	2	2	
	Coups envers profession médicale	Acc.		1	1		1			1	1	2		
	Coups envers personnel institut d'enseignement	Acc.			2		2	1	2		1	2		
	Non spécifié	Tent.	101	71	83	77	85	79	70	88	84	89	112	17
	Sous-total	130	119	142	130	149	135	122	143	136	185	181	35	
Mutilation génitale féminine	Acc.													1
	Sous-total													1

Infr. contre l'intégrité physique

			2000	2013	2014	2015	2016	2017	2018	2019	2020	2021	2022	2023
Abstention coupable	Acc.			1	2	1	2	1						
	Sous-total			1	2	1	2	1						
Autres infr. volontaires. c/ l'intégrité phys.	Privation de soins à enfant ou personne vulnérable	Acc.				1		2		1	1			
	Délaissement d'enfant ou personne vulnérable	Acc.							1					
	Abandon d'enfant dans le besoin	Acc.			1		1		3					
	Empoisonnement de denrées	Acc.											1	1
	Entrave méchante à la circulation	Acc.	3	3	5	1	2	1	1		1	1	7	2
	Voies de faits et violences légères	Acc.	6	10	8	4	7	14	6	11	8	8	8	3
	Sous-total		9	13	14	6	10	17	11	12	10	9	16	6
Infr. involontaires contre l'intégrité physique	Homicides involontaires	Acc.						1			1			
	Coups et/ou blessures involontaires	Acc.	6	6		1	2				2	3	2	
	Morsure de chien	Acc.		4	3	6	2	3	5	2	5	2	2	1
	Non spécifié	Acc.	15											1
	Sous-total		21	10	3	7	4	4	5	2	8	5	4	2
	Total		213	238	239	249	278	295	238	238	269	323	374	84

Infr. contre la liberté individuelle

		2000	2013	2014	2015	2016	2017	2018	2019	2020	2021	2022	2023	
Prise d'otages	Acc.				1					1				
	Tent.						1							
	Sous-total				1		1			1				
Enlèvement de mineur ou personne vulnérable	Enlèvement parental	Acc.	4	1	5	2	4	4		1	1	1		
		Tent.	1		1								1	
	Autre enlèvement	Acc.	1	1		1				1				
		Tent.	1	5	4			1	3	4				
	Sous-total	2	6	7	10	3	4	5	3	6	1	2		
Détenion par un particulier	Acc.	2	6	5	2	3	4	4	5	2	4	5	4	
	Tent.		1									1		
	Sous-total	2	7	5	2	3	4	4	5	2	4	6	4	
Total		4	13	12	13	6	9	9	8	9	5	8	4	

Infr. contre les moeurs

			2000	2013	2014	2015	2016	2017	2018	2019	2020	2021	2022	2023	
Viol n'ayant pas causé la mort	Victime < 10a	Acc.		3		3	2	3	1		1				
	Victime 10a - 14a	Acc.	1		1		1			1		2			
	Victime 14a - 16a	Acc.	2	1		1		1	2	1					
	Victime 16a - 18a	Acc.		5	1	2					1	1	3		
	Victime majeure	Acc.	4	4	4	3	2	6	5	1	4	7	2		
		Tent.	2		2					2	1	1			
	Victime âge inconnu	Acc.					2								
	Sous-total		9	13	8	9	7	10	10	4	7	10	5		
Viol avec conséquence inconnue		Acc.	1	1								1			
		Sous-total	1	1								1			
Viol n'ayant pas causé la mort (nvCPS)	Victime < 16a	Acc.											2	1	
	Victime 16a - 18a	Acc.											1		
	Victime majeure	Acc.											4	4	
	Sous-total												7	5	
Attentat à la pudeur avec violence / menace	Victime < 16a	Acc.	1	1	2			1		2	3	2	2		
		Tent.		2											
	Victime 16a - 18a	Acc.		1						2					
		Tent.		1											
	Victime majeure	Acc.	4	3	5	1	2	2		3	6	4	2		
	Tent.	1													
	Sous-total		6	8	7	1	2	3		7	9	6	4		
Attentat à la pudeur sans violence / menace	Victime < 16a	Acc.		4	6	3	2	5	4	4	4	5	5		
		Tent.							1		1				
	Victime 16a - 18a	Acc.		1		1			1		3				
Victime âge inconnu	Acc.	2	1		3	4	2	5	2	1	1	1			
	Sous-total		2	6	6	7	7	7	11	6	9	6	6		
Attentat à la pudeur non spécifié		Acc.	1							1					
		Sous-total	1							1					
Atteinte intégrité sexuelle sans mort (nvCPS)	Victime < 16a	Acc.											7	2	
	Victime 16a - 18a	Acc.											1		
	Victime majeure	Acc.											8	1	
	Sous-total												16	3	
Pornographie enfantine	Détention	Acc.			2	2	2	3	4	3	2	2	3		
	Distribution	Acc.		1	1	6	3	9	13	17	8	7			
	Sous-total			1	3	8	5	12	17	20	10	9	3		
Pornographie		Acc.		1				1	1		1				
		Sous-total		1				1	1		1				

Infr. contre les mœurs

			2000	2013	2014	2015	2016	2017	2018	2019	2020	2021	2022	2023
Incitation à la débauche	Victime mineure	Acc.		2	4	4	4	2	2	3	3	3	5	
		Tent.						2					1	
	Victime majeure	Acc.							1					
	Autre publicité pour débauche	Acc.				1								
		Sous-total		2	4	4	5	4	3	3	3	3	6	
Exploitation de la débauche d'autrui	Victime mineure	Acc.		2				1				1		
	Victime majeure	Acc.			1		1	1	1			1		
		Sous-total		2	1		1	2	1			2		
Outrage public aux bonnes mœurs	Actions (exhibitionnisme, etc.)	Acc.	3	3	5	7	4	10	1	5	6	4	6	
	Ecrits, images, objets	Acc.	6	1	2	1	3	2	3	3	3	1	1	
	Exhibitionnisme (nvCPS)	Acc.												1
	Non spécifié	Acc.	2											
		Sous-total	11	4	7	8	7	12	4	8	9	5	7	1
Voyeurisme	Observation/enregistrement de nudité ou intimité	Acc.	1				1	2			1			
		Tent.							1					
	Diffusion enregistrement nudité ou intimité	Acc.					1	2	3	3	3	3		
		Sous-total	1			1	3	3	3	3	4	3		
Diffusion de contenu à caractère sexuel (nvCPS)	Victime majeure	Acc.											1	
		Sous-total											1	
Diffusion contenu sex. but méchant/lucrat. (nvCPS)	Victime < 16a	Acc.												1
	Victime 16a - 18a	Acc.											1	
	Victime majeure	Acc.											2	1
		Sous-total											3	2
Grooming (contact par ICT avec mineur < 16 ans)		Acc.				1	4		1					
		Sous-total				1	4		1					
Grooming online - avec ICT (nvCPS)	Victime < 16a	Acc.												1
		Sous-total												1
Exploitation sexuelle mineurs-prostitution (nvCPS)	Incitation à la débauche/prostit. (nvCPS)	Acc.											2	1
	Obtention de la débauche/prostit. (nvCPS)	Acc.												1
		Sous-total											2	2
Images d'abus sexuels de mineurs (nvCPS)	Production/diffusion images abus sexuels (nvCPS)	Acc.											1	
		Sous-total											1	
		Total	31	38	36	37	36	58	50	53	52	45	61	14

Infr. contre autres valeurs morales et sentiments

				2000	2013	2014	2015	2016	2017	2018	2019	2020	2021	2022	2023	
Harcèlement	Harcèlement par téléphone (OLD)	Acc.	18													
		Acc.	8	43	56	47	39	49	55	63	67	97	77		24	
	Sous-total	26	43	56	47	39	49	55	63	67	97	77		24		
Violation de sépulture		Acc.		3					1					1		
		Sous-total		3					1					1		
Violation du secret professionnel		Acc.					1	1					1	1		
		Sous-total					1	1					1	1		
Atteinte à l'honneur	Calomnie et diffamation	Acc.	8	9	8	9	4	6	15	5	10	12	5		2	
	Déclaration calomnieuse	Acc.			3			1	4				1			
	Imputation calomnieuse	Acc.	1	1	2	2			1		1	3	1			
	Divulgation méchante	Acc.	1	1	2	2	1					2	1			
	Injures (Délit)	Acc.	2	4	7	5	4	2	7	6	6	6	4		3	
	Non spécifié	Tent.				1										
	Sous-total	12	15	22	19	9	9	27	11	17	23	12		5		
Vie privée	Violation de domicile par un particulier	Acc.	6	9	3	5	4	6	3	2	7	3	8			
	Violation du secret des lettres	Acc.		3	1	1		1		1	3	1				
		Sous-total	6	12	4	6	4	7	3	3	10	4	8			
Tapage nocturne		Acc.	1		1									3		
		Sous-total	1		1									3		
Violation de communication par particulier		Acc.				1			1							
		Sous-total				1			1							
Abus faiblesses de personnes		Acc.			1					3	3					
		Sous-total			1					3	3					
Vie privée mœurs: publication identité victime		Acc.								1				1		
		Sous-total								1				1		
Cyberlokkking (leurre de mineur par ICT)		Acc.						1								
		Sous-total						1								
Occupation bien d'autrui (squatter)	Pénétrer / occuper / séjourner (bien non habité)	Acc.									1	4				
	Pénétrer / occuper / séjourner (bien habité)	Acc.									1			1		
		Sous-total									2	4		1		
Total				45	73	84	73	53	68	86	83	101	125	104	29	

Infr. relative au statut juridique de l'enfant

			2000	2013	2014	2015	2016	2017	2018	2019	2020	2021	2022	2023
Non-représentation d'enfants	Par les parents	Acc.	1	1	4	4	2	1	6	2	3	8	1	
		Sous-total	1	1	4	4	2	1	6	2	3	8	1	
		Total	1	1	4	4	2	1	6	2	3	8	1	

Vol et extorsion

			2000	2013	2014	2015	2016	2017	2018	2019	2020	2021	2022	2023
Vol avec circ. aggr.	Avec violence	Acc.	30	33	26	21	26	10	18	20	18	9	15	5
		Tent.	6	6	8	4	6	6	1	5	2	6	1	
	Sans violence	Acc.	399	436	382	324	325	347	299	309	243	313	242	66
		Tent.	185	204	199	151	136	170	146	117	112	144	123	32
	Sous-total	620	679	615	500	493	533	464	451	375	472	381	103	
Vol sans circ. aggr.	Avec violence	Acc.	13	18	15	23	22	15	11	11	8	13	10	2
		Tent.	1	1	3	2	2	4	3	4	4		4	
	Sans violence, Vol à la tire	Acc.	85	147	108	67	63	45	64	47	22	31	33	6
		Tent.		1	1	1	1	1					1	
	Sans violence, Vol d'usage	Acc.	3		2	2	3		2	3	2	1	2	1
		Tent.												
	Sans violence, Vol domestique	Acc.	26	22	12	16	18	20	25	16	13	13	19	5
		Tent.										1	1	
Sans violence	Acc.	651	661	530	714	631	534	635	622	454	440	510	91	
	Tent.	12	18	19	15	18	17	24	18	20	22	25	4	
	Sous-total	791	868	690	840	758	636	764	721	523	521	605	109	
Vol non spécifié		Acc.	129	2	1		8	7	4	1	2	2	2	1
		Tent.	27											
	Sous-total	156	2	1		8	7	4	1	2	2	2	1	
Extorsion		Acc.	7	9	12	13	9	7	3	15	11	11	17	2
		Tent.	2	1	4	1	3	3	2	6	9	7	4	1
	Sous-total	9	10	16	14	12	10	5	21	20	18	21	3	
Fabrication de fausses clefs	Acc.		1											
	Sous-total		1											
	Total	1.576	1.560	1.322	1.354	1.271	1.186	1.237	1.194	920	1.013	1.009	216	

Fraude

		2000	2013	2014	2015	2016	2017	2018	2019	2020	2021	2022	2023
Blanchiment d'argent	Acc.		1	2	6	6	5	3	1	7	15	12	2
	Tent.									2	1	1	
	Sous-total		1	2	6	6	5	3	1	9	16	13	2
Recel	Recel simple	Acc.	10	2	9	6	8	1	5	3	6	11	
	Recel qualifié	Acc.		1			1			1			
	Non spécifié	Acc.											
	Sous-total		10	3	9	6	9	1	5	4	6	11	
Grivèlerie	Carburant / lubrifiant	Acc.							3	2	1		
	Boissons et aliments	Acc.			1	2	1	2	1		1	1	
	Voiture de location	Acc.	2	2	2	3	4	2	2			3	
	Logements	Acc.										2	
	Sous-total		2	2	3	5	5	4	6	2	2	6	
Détournement et destruction frauduleuse	Cel frauduleux	Acc.	18	10	17	19	20	22	27	23	18	28	6
	D'argent, de papiers, etc.	Acc.			1	3	2	1	1	1			
	De pièces judiciaires	Acc.				1	1						
	D'objets saisis	Acc.				2	3			1	1	3	1
	De biens mobiliers des époux	Acc.				1							
	D'héritage	Acc.		1									
	Non spécifié	Acc.			1		2						1
Sous-total		18	11	19	26	28	23	28	25	19	31	8	
Escroquerie	Fraude par internet	Acc.	25	33	40	48	54	69	142	205	260	230	39
		Tent.	15	4	12	14	11	23	13	13	11	14	1
	Escroquerie sans internet	Acc.	33	35	29	26	41	23	33	25	30	29	7
		Tent.	8	9	9	6	9	5	3	4	5	2	
	Non spécifié	Acc.											
		Tent.											
Sous-total		81	81	90	94	115	120	191	247	306	275	47	
Tromperie	Marchandises vendues / travail fourni	Acc.						1					
	Monnaies	Acc.										1	
	Non spécifié	Acc.		1	1								
Sous-total			1	1				1			1		
Abus de confiance et infr. apparentées	Abus de confiance	Acc.	31	26	25	20	61	64	64	47	53	50	7
	Abus des faiblesses	Acc.	2		3		1		2			2	1
	Sous-total		33	26	28	20	62	64	66	47	53	52	8
Abus de biens sociaux	Par des sociétés	Acc.									4		
	Non spécifié	Acc.		1		1	1						
	Autres	Acc.		1									
Sous-total			2		1	1					4		
Infr. liées à l'insolvabilité	Par des tiers	Acc.	1	1	1								
	Par le débiteur	Acc.	2	1			1	1	1			1	
	Non spécifié	Acc.	3	9	2	1	1	2		3	2		
	Sous-total		6	11	3	1	2	3	1	3	2	1	

Fraude

		2000	2013	2014	2015	2016	2017	2018	2019	2020	2021	2022	2023
Insolvabilité frauduleuse	Acc.			1									
	Sous-total			1									
Chèques sans provision	Acc.	24											
	Tent.	1											
	Sous-total	25											
	Total	266	151	140	159	159	227	219	298	337	408	390	65

Dégradation de la propriété

			2000	2013	2014	2015	2016	2017	2018	2019	2020	2021	2022	2023
Incendie volontaire	Dans lieu habité (de jour)	Acc.	2	1		1		3		1	1		1	
	Dans lieu habité (de nuit)	Acc.	3		2	2			1	1	2		1	1
	Dans lieu habité (moment indéterminé)	Acc.		1										
		Tent.									1			
	Dans un autre lieu (de jour)	Acc.	5	5	1	5	5	6	2	6	2	4	5	1
		Tent.										1	1	
	Dans un autre lieu (de nuit)	Acc.	4	7	4	3	4	7	3	6	7	12	3	1
		Tent.						1			1			
	Dans un autre lieu (moment indéterminé)	Acc.		1	1	1			2	1	1		1	1
	Tent.		1										1	
	Non spécifié	Acc.	2											
	Sous-total		16	16	8	12	9	17	8	16	14	17	13	4
Destruction par explosion volontaire	Dans un autre lieu (de nuit)	Acc.										1		
	Sous-total											1		
Incendie involontaire		Acc.	9	10	9	9	4	4	4	3	8	8	8	1
	Sous-total		9	10	9	9	4	4	4	3	8	8	8	1
Destruction, dénaturation, dégradation	Avec circ. aggr.	Acc.	10			1	1	3	1	1	2	1		
	Non spécifié	Acc.	26	1										
	Sous-total		36	1		1	1	3	1	1	2	1		
Vandalisme	Sur véhicules	Acc.	141	156	197	179	163	161	162	159	149	151	145	34
		Tent.	1											
	Sur autres biens mobiliers	Acc.	24	13	10	13	12	14	12	15	17	24	31	2
	Graffitis	Acc.		23	15	17	7	4	3	5	7	4	7	1
	Autres détériorations sur biens immobiliers	Acc.	56	65	77	74	65	57	69	70	78	108	97	23
Dégradation de clôture	Acc.	14	1		3	1	1	1	3	9	1	1		
	Sous-total		236	258	299	286	248	237	247	252	260	288	281	60
	Total		297	285	316	308	262	261	260	272	284	315	302	65

Infr. contre la Sécurité de l'Etat

		2000	2013	2014	2015	2016	2017	2018	2019	2020	2021	2022	2023
Sûreté intérieure de l'Etat	Acc.	1		1		1							
	Sous-total	1		1		1							
Sûreté extérieure de l'Etat	Acc.		4	3	1							1	
	Sous-total		4	3	1							1	
Terrorisme	Groupe terroriste	Acc.	10	6	4	9	4	2			1		
	Sous-total		10	6	4	9	4	2			1		
Non spécifié		Acc.		1									
	Sous-total			1									
		Total	14	11	5	10	4	2			1	1	

Infr. contre la sécurité publique

		2000	2013	2014	2015	2016	2017	2018	2019	2020	2021	2022	2023
Organisation criminelle	Acc.		2			1	1	1				2	
	Sous-total		2			1	1	1				2	
Association de malfaiteurs	Acc.	4	13	13	13	13	9	8	7	14	8	5	3
	Tent.					1							
	Sous-total	4	13	13	13	14	9	8	7	14	8	5	3
Evasion de prisonniers	Evasion simple	Acc.			3	2				2	1		
	Non-entrée de congé	Acc.							1			1	
	Non-respect surveillance électronique	Acc.		2		5	2	3	3	1	1	5	1
	Non spécifié	Acc.										1	
	Sous-total		2	3	7	2	3	4	3	3	2	7	1
Menaces	Menace d'attentat	Acc.	2		1					3	1	2	1
	Tent.						1						
	Verbales	Acc.	56	70	53	51	53	53	43	47	59	56	85
	Ecrites	Acc.	7	10	13	7	13	12	13	18	14	34	27
	Par gestes, emblèmes	Acc.	27	28	22	16	16	24	19	21	19	29	19
	Alerte à la bombe	Acc.	2		2	8	9	5	1	2	2	1	
Non spécifié	Acc.	7	1	1			1					2	
	Sous-total	99	111	91	83	91	96	76	88	97	121	135	32
	Total	103	126	106	99	113	108	88	99	114	131	149	36

Infr. contre l'autorité publique

		2000	2013	2014	2015	2016	2017	2018	2019	2020	2021	2022	2023
Violence c/ personnes investies autorité publique	Acc.	3	2	3	3	3	1	1	2	2	1	3	
	Sous-total	3	2	3	3	3	1	1	2	2	1	3	
Rébellion	Rébellion armée	Acc.	4		2		1	4	2	1	1	2	1
	Rébellion non armée	Acc.	17	16	24	26	18	20	13	23	25	12	4
	Non spécifié	Acc.											
	Sous-total	10	21	16	26	26	19	24	15	24	26	14	5
Outrages	Acc.	12	2	1	3	6	3	5	12	23	11	17	6
	Sous-total	12	2	1	3	6	3	5	12	23	11	17	6
Refus de coopération (informatique et télécom)	Acc.												1
	Sous-total												1
Autres infractions	Bris de scellés	Acc.	3	1	3	3	3	3	1	2			1
	Sous-total	1	3	1	3	3	3	3	1	2			1
	Total	26	28	21	35	38	26	33	30	51	38	34	13

Infr. contre la foi publique

			2000	2013	2014	2015	2016	2017	2018	2019	2020	2021	2022	2023
Faux en écritures	Faux en écritures	Acc.	23	27	24	32	34	28	27	22	15	20	20	4
		Tent.			1									
	Usage de faux en écrit. et écrit. falsifiées	Acc.	15	19	10	8	7	10	8	6	30	8	9	1
		Tent.											1	
	Sous-total		38	46	34	41	41	38	35	28	45	28	30	5
Usurpation	Immixtion dans fonctions publiques	Acc.	1											
	De fonctions	Acc.		3	2	1	2	4	2	3	1	4	2	
	De titres	Acc.				1			1		1			
	De nom	Acc.	5	20	20	31	33	23	26	30	28	39	59	12
	Non spécifié	Acc.		1	1			1		1			2	
	Sous-total		6	24	23	32	36	28	28	35	29	44	63	12
Contrefaçon / falsification	Contrefaçon	Acc.	2	4	3	1	4	5	1	2	3	5	4	2
	Falsification	Acc.	2	4	1	2	3	3	3	1	1	4	5	
	Non spécifié	Acc.	1											
	Sous-total		5	8	4	3	7	8	4	3	4	9	9	2
Fausses monnaies	Emission	Acc.		7	2	3	1	6	3	2	1	5		
	Non spécifié	Acc.	1										1	
	Autres	Acc.	5		1	1	1	1	1	2	2			
	Sous-total		6	7	3	3	2	7	4	4	3	5	1	
Faux en justice	Fausses déclarations	Acc.	2	2	3	1	4	4	1	1	2			
	Sous-total		2	2	3	1	4	4	1	1	2			
	Total		57	87	67	80	90	85	72	71	83	86	103	19



Vilvoorde

Infraction Code pénal

Infr. contre la famille

	2000	2013	2014	2015	2016	2017	2018	2019	2020	2021	2022	2023
Abandon de famille					1		2				1	
Acc.					1		2				1	
Sous-total					1		2				1	
Refus du droit aux relations personnelles	27	12	21	11	15	20	14	16	15	41	28	5
Acc.	27	12	21	11	15	20	14	16	15	41	28	5
Sous-total	27	12	21	11	15	20	14	16	15	41	28	5
Non-acquittement pension alimentaire	23	7	5	1	5	1	2		1	1	3	
Acc.	23	7	5	1	5	1	2		1	1	3	
Sous-total	23	7	5	1	5	1	2		1	1	3	
Mariage forcé			1				1					1
Acc.			1				1					1
Tent.						1						
Sous-total			1			1	1					1
Total	50	19	27	12	21	22	19	16	16	42	32	6

Criminalité informatique

	2000	2013	2014	2015	2016	2017	2018	2019	2020	2021	2022	2023
Hacking		6	5	3	5	5	6	7	8	20	13	3
Acc.		6	5	3	5	5	6	7	8	20	13	3
Tent.										1	1	
Sous-total		6	5	3	5	5	6	7	8	21	14	3
Faux en informatique		3	1	2	4	2	1	8	4	4	5	3
Acc.		3	1	2	4	2	1	8	4	4	5	3
Sous-total		3	1	2	4	2	1	8	4	4	5	3
Fraude informatique		27	38	39	37	35	58	69	128	129	127	30
Acc.		27	38	39	37	35	58	69	128	129	127	30
Tent.		5	4	5		3	1	5	5	15	1	
Sous-total		32	42	44	37	38	59	74	133	144	128	30
Sabotage		14	4	3		2	1	8	1	3	2	
Acc.		14	4	3		2	1	8	1	3	2	
Tent.		1										
Sous-total		15	4	3		2	1	8	1	3	2	
Total		56	52	52	46	47	67	97	146	172	149	36



Exercice illégal de l'autorité publique

		2000	2013	2014	2015	2016	2017	2018	2019	2020	2021	2022	2023
Concussion	Acc.		1										
	Sous-total		1										
Corruption publique	Acc.				1		1						
	Tent.	1											
	Sous-total	1			1		1						
Détention par fonctionnaire public	Acc.						1		1	1	1		
	Sous-total						1		1	1	1		
Non spécifié	Acc.				1								
	Sous-total				1								
Total		1	1		2		2		1	1	1		

Marchand de sommeil

		2000	2013	2014	2015	2016	2017	2018	2019	2020	2021	2022	2023
Sans circ. aggr.	Acc.		1		2	1	3		7	1	3	3	
	Sous-total		1		2	1	3		7	1	3	3	
Avec circ. aggr.	Acc.		1									1	1
	Sous-total		1									1	1
Total			2		2	1	3		7	1	3	4	1

Exploitation de la mendicité

		2000	2013	2014	2015	2016	2017	2018	2019	2020	2021	2022	2023
Incitation à la mendicité	Acc.					1		5			2		
	Sous-total					1		5			2		
Total						1		5			2		



Traite des êtres humains

		2000	2013	2014	2015	2016	2017	2018	2019	2020	2021	2022	2023
Exploitation de la mendicité	Acc.						1						
	Sous-total						1						
Exploitation sexuelle	Acc.							1					
	Sous-total							1					
Exploitation économique	Acc.						2	1		3		1	
	Sous-total						2	1		3		1	
Crimes et délits forcés	Acc.						1						
	Sous-total						1						
Production ou diffusion de pornographie enfantine	Acc.					1							
	Sous-total					1							
	Total					1	4	2		3		1	

Autres infractions Code pénal

		2000	2013	2014	2015	2016	2017	2018	2019	2020	2021	2022	2023
	Acc.											1	
	Sous-total											1	
	Total											1	

Contravention Code pénal

		2000	2013	2014	2015	2016	2017	2018	2019	2020	2021	2022	2023
Injures (Contravention)	Acc.	15											
	Sous-total	15											
Destruction d'animaux (Contravention)	Acc.	1											
	Sous-total	1											
Autres contraventions CP	Acc.	67											
	Sous-total	67											
	Total	83											



STATISTIQUES POLICIERES DE CRIMINALITE

LIEU DE PERPETRATION: COMMUNE

Vilvoorde

***ANNEXE II: DETAIL PAR CATEGORIE DE DELIT
LOIS SPECIALES***



Vilvoorde

Infraction Lois spéciales

Drogues

			2000	2013	2014	2015	2016	2017	2018	2019	2020	2021	2022	2023
Détention		Acc.	38	135	114	107	116	179	147	89	162	174	190	35
		Sous-total	38	135	114	107	116	179	147	89	162	174	190	35
Usage	Usage en groupe	Acc.	13											
	Usage individuel	Acc.	43											
	Faciliter l'usage	Acc.		5	2	2			1			1		
	Incitation à l'usage	Acc.			2			1				1		
	Désordre, scandale ou danger dans un espace public	Acc.				1	3		5	6	5	5	4	3
	Non spécifié	Acc.	1											
		Sous-total	57	5	4	3	3	1	6	6	5	7	4	3
Importation et exportation		Acc.	14	7	3	8	1	6	5	2	3	5	12	1
		Sous-total	14	7	3	8	1	6	5	2	3	5	12	1
Fabrication		Acc.	2	8	4	1	3	6	8	3	6	6	6	1
		Tent.		1										
		Sous-total	2	9	4	1	3	6	8	3	6	6	6	1
Commerce		Acc.	10	28	25	20	23	24	21	9	36	37	31	5
		Sous-total	10	28	25	20	23	24	21	9	36	37	31	5
Autres		Acc.		4	3	4	5	4	2		4	4		1
		Sous-total		4	3	4	5	4	2		4	4		1
		Total	121	188	153	143	151	220	189	109	216	233	243	46



Législation sur les étrangers

			2000	2013	2014	2015	2016	2017	2018	2019	2020	2021	2022	2023
Transmigration illégale	Mariages simulés/blancs sans récompense/contrainte	Acc.	1	14	29	3	1	1	4	2	1	2		
		Tent.		8	1	4								
	Cohab. légale de complais. sans récompense/contr.	Acc.			6	6								
	Accès au territoire	Acc.	3	8	7	2	12	14	6	5	9	12	6	3
	Séjour	Acc.	13	146	121	115	102	119	127	93	100	110	113	16
	Éloignement	Acc.				1								2
	Pas de port de documents d'identité ou de voyage	Acc.					4	2						
	Inscription au registre des étrangers	Acc.		2		1			3	1	9	2	2	
		Sous-total	17	178	164	132	119	136	140	101	119	126	121	21
Mariages simulés/blancs avec récompense/contrainte	Recours à la contrainte	Tent.		1										
		Sous-total		1										
Trafic d'êtres humains		Acc.		2	3		2			1				
		Sous-total		2	3		2			1				
Traite d'êtres humains		Acc.	1											
		Sous-total	1											
Aide au séjour illégal		Acc.			1		2							
		Sous-total			1		2							
Non spécifié		Acc.	5											
		Sous-total	5											
Autres		Acc.	1	2	5				4	6	3	2		
		Tent.			1									
		Sous-total	1	2	6				4	6	3	2		
		Total	24	183	174	132	123	136	144	108	122	128	121	21



Environnement

			2000	2013	2014	2015	2016	2017	2018	2019	2020	2021	2022	2023
Déchets	Transport de déchets	Acc.					3		1				4	
	Déchets par professionnel	Acc.	1				4	5	4		2	1	1	
	Déchets par particulier	Acc.		2			1		3	3	9	10	16	5
	Déchets par personne indéterminée	Acc.	24											
		Tent.	1											
	Déchets: permis/autorisation	Acc.		1			4	3	3					
	Déchets: infractions fiscales	Acc.					1	1	3					
	Non spécifié	Acc.	1											
	Sous-total		27	3			13	9	14	3	11	11	21	5
Feux d'artifice		Acc.									1	1		
	Sous-total										1	1		
Autres que déchets	Urbanisme	Acc.	17	31	34	26	30	44	47	18	25	11	21	7
	Permis d'environnement	Acc.					2	2	1					
	Bruit	Acc.	4											
	Pollution de l'eau	Acc.											1	
	Pollution du sol	Acc.					2	2						
	Autres nuisances en matière d'environnement	Acc.	6					2						
		Sous-total		27	31	34	26	34	50	48	18	25	11	22
Biodiversité / Faune et flore	Commerce et détention: législation CITES	Acc.					1				1			
	Bien-être animal	Acc.	8	4	5	3	2	3	1	7	10	5	6	1
	Protection de la nature	Acc.		2						1				
	Permis / autorisation animaux	Acc.										1	1	
	Destruction d'animaux	Acc.				3	2	1	2	2		3		
		Tent.			1	1								
	Sous-total		8	6	6	7	5	4	3	10	11	9	7	1
	Total		62	40	40	33	52	63	65	31	48	32	50	13

FPF/DGR/DRI/BIPOL - Statistiques policières de criminalité (date de clôture: 22/09/2023)
 Les données pour les années 2001 jusqu'à 2012 ne sont plus publiées mais restent disponibles sur demande auprès du service BIPOL.
 Les données pour 2023 ne concernent que le 1er trimestre.



Armes et explosifs

			2000	2013	2014	2015	2016	2017	2018	2019	2020	2021	2022	2023
Détention illégale	Arme à feu	Acc.		2	5	8	7	2	3	5	5	2	7	2
		Tent.										1		
	Arme blanche ou non à feu	Acc.		13	23	16	26	22	23	7	13	15	24	4
		Munition	Acc.			1	1	1	1	3	2	2		3
	Non spécifié	Acc.	11											
	Sous-total		11	15	29	25	34	25	29	14	20	18	34	6
Port / transport illégal	Arme à feu	Acc.		3	1	5	1	2	1		1	2	3	1
		Tent.					1							
	Arme blanche ou non à feu	Acc.		17	18	22	15	12	12	11	9	9	19	1
		Munition	Acc.			1								
	Non spécifié	Acc.	13										1	
	Sous-total		13	20	20	27	16	15	13	11	10	11	23	2
Commerce illégal	Arme à feu	Acc.			1	2	1			1	1			
		Sous-total			1	2	1			1	1			
Explosifs		Acc.	1	1										
		Sous-total	1	1										
Autre	Documents	Acc.				1								
	Vente à un mineur d'arme non à feu	Acc.			1									
	Vente par correspondance/internet d'autre arme	Acc.				1							1	
	Mesures de sécurité	Acc.				1								
	Stockage	Acc.			1									
	Défaut signalement vol ou perte	Acc.							1					
	Non spécifié	Acc.	4											
	Sous-total		4		2	3		1					1	
	Total		29	36	50	56	54	40	43	26	31	29	58	8



Protection de la personne

			2000	2013	2014	2015	2016	2017	2018	2019	2020	2021	2022	2023
Discrimination	Racisme et xénophobie	Acc.	6	3	1	15	2	1	6	5	6	6	4	3
	Fondée sur son orientation sexuelle (homophobie)	Acc.									1			
	Fondée sur le sexe (sexisme)	Acc.									1	3		1
	Fondée sur conviction religieuse ou philosophique	Acc.							1			1	2	
	Non spécifié	Acc.	1											1
	Autre discrimination	Acc.							1	2			1	
	Sous-total		7	3	1	15	2	1	8	7	8	10	7	5
Droits d'auteur		Acc.								1				
	Sous-total									1				
Protection de la vie privée		Acc.	12	2	2	2	4		3	3	4	1	1	
	Sous-total		12	2	2	2	4		3	3	4	1	1	
Caméras de surveillance		Acc.				11	2	1					1	
	Sous-total					11	2	1					1	
Droit à l'image		Acc.			1	1			1	2	10	5	7	
	Sous-total				1	1			1	2	10	5	7	
Interdiction temporaire de résidence		Acc.										2	4	
	Sous-total											2	4	
Autres		Acc.	3	2										
	Sous-total		3	2										
	Total		22	7	3	18	18	3	13	13	22	18	20	5



Vilvoorde

Infraction Lois spéciales

Hormones et dopage

		2000	2013	2014	2015	2016	2017	2018	2019	2020	2021	2022	2023
Détention	Acc.		1		1	2	3	5	1	1			
	Sous-total:		1		1	2	3	5	1	1			
	Total:		1		1	2	3	5	1	1			

Sécurité privée

		2000	2013	2014	2015	2016	2017	2018	2019	2020	2021	2022	2023
Entreprises de gardiennage / de sécurité	Acc.	1				1		1				2	
	Sous-total:	1				1		1				2	
Mercenaires	Acc.			9			1						
	Sous-total:			9			1						
	Total:	1		9		1	1	1				2	

Protection de la jeunesse

		2000	2013	2014	2015	2016	2017	2018	2019	2020	2021	2022	2023
Législation sur l'obligation scolaire	Acc.	7	7	13	10	18	14	7	5	2	4	8	5
	Sous-total:	7	7	13	10	18	14	7	5	2	4	8	5
Législation sur la protection de la jeunesse	Acc.	1	94	122	127	203	190	148	138	186	244	300	81
	Sous-total:	1	94	122	127	203	190	148	138	186	244	300	81
Non spécifié	Acc.	2	1					2					
	Sous-total:	2	1					2					
	Total:	10	102	135	137	221	204	157	143	188	248	308	86



Code pénal social

		2000	2013	2014	2015	2016	2017	2018	2019	2020	2021	2022	2023
Harcèlement au travail	Acc.		1			4	2		3		4	3	1
	Sous-total:		1			4	2		3		4	3	1
Mise en danger du travailleur	Acc.				1	3	1			3			
	Sous-total:				1	3	1			3			
Temps de travail	Acc.					1	1	4					
	Sous-total:					1	1	4					
Rémunération et autres avantages patrimoniaux	Acc.						1		1		1	1	
	Sous-total:						1		1		1	1	
Travail illégal	Acc.	1	1	2		4	7	12	4	8	9	5	1
	Sous-total:	1	1	2		4	7	12	4	8	9	5	1
Fraude sociale aux cotisations (travail au noir)	Acc.		7	6	19	14	16	12	4	5	4	5	1
	Sous-total:		7	6	19	14	16	12	4	5	4	5	1
Documents sociaux	Acc.					1	1						
	Sous-total:					1	1						
Surveillance et contrôle	Acc.					1							
	Sous-total:					1							
Sécurité sociale	Acc.		8	6			2					1	
	Sous-total:		8	6			2					1	
Infr. contre foi publique en droit pénal social	Acc.		4	16	17	10	9	2	7	5			1
	Tent.							1					
	Sous-total:		4	16	17	10	9	3	7	5			1
Escroquerie en droit pénal social	Acc.				4	4	8	7	3	4		1	
	Sous-total:				4	4	8	7	3	4		1	
Autres	Acc.										1	1	1
	Sous-total:										1	1	1
	Total:	1	21	30	41	42	48	38	22	25	19	17	5



Ivresse et alcool

		2000	2013	2014	2015	2016	2017	2018	2019	2020	2021	2022	2023
Ivresse publique	Acc.	37	53	94	105	88	124	90	87	82	96	109	25
	Sous-total:	37	53	94	105	88	124	90	87	82	96	109	25
Autres	Acc.	1											
	Sous-total:	1											
	Total:	38	53	94	105	88	124	90	87	82	96	109	25

Registre de population

		2000	2013	2014	2015	2016	2017	2018	2019	2020	2021	2022	2023
	Acc.	4	238	172	147	119	160	136	117	111	134	146	40
	Sous-total:	4	238	172	147	119	160	136	117	111	134	146	40
	Total:	4	238	172	147	119	160	136	117	111	134	146	40

Carte d'identité

		2000	2013	2014	2015	2016	2017	2018	2019	2020	2021	2022	2023
Pas en possession	Acc.	9	2				1	1		3			
	Sous-total:	9	2				1	1		3			
Refus de présentation	Acc.	4					1						
	Sous-total:	4					1						
Non spécifié	Acc.						1						
	Sous-total:						1						
Autres	Acc.		1										
	Sous-total:		1										
	Total:	13	3				3	1		3			



Santé publique

		2000	2013	2014	2015	2016	2017	2018	2019	2020	2021	2022	2023
Art de guérir, art infirmier, etc.	Acc.											1	
	Sous-total:											1	
Interdiction de fumer	Acc.		3	8	22	13	8	8					
	Sous-total:		3	8	22	13	8	8					
Législation médicaments	Acc.					1	1					1	
	Sous-total:					1	1					1	
Denrées alimentaires	Acc.						3	1				1	
	Sous-total:						3	1				1	
Refus ou négligence respect mesures	Acc.									1.068	273		
	Sous-total:									1.068	273		
Autres	Acc.	1								81		1	
	Sous-total:	1								81		1	
	Total:	1	3	8	22	14	12	9		1.149	274	3	



Travail

		2000	2013	2014	2015	2016	2017	2018	2019	2020	2021	2022	2023
Règlement général protection du travail	Acc.	1	1		2		1					2	
	Sous-total:	1	1		2		1					2	
Commerce ambulant	Acc.		1					1				1	
	Sous-total:		1					1				1	
Rémunération profession réglementée	Acc.						1						
	Sous-total:						1						
Infractions mesure interdiction professionnelle	Acc.							1					
	Sous-total:							1					
Fraude sociale aux cotisations (travail au noir)	Acc.				3	2	2	1				1	1
	Sous-total:				3	2	2	1				1	1
Travailleurs étrangers	Acc.		1										
	Sous-total:		1										
Repos hebdomadaire obligatoire	Acc.		2	2	2								
	Sous-total:		2	2	2								
Non spécifié	Acc.					1							
	Sous-total:					1							
	Total:	1	5	2	4	4	4	4	1			4	1



Protection des revenus publics

		2000	2013	2014	2015	2016	2017	2018	2019	2020	2021	2022	2023
Douane et accises	Acc.					1	1		1	1		3	
	Sous-total:					1	1		1	1		3	
Taxe de circulation / TMC	Acc.		15	16	21	34	19	14	5	3			
	Sous-total:		15	16	21	34	19	14	5	3			
Fraude sociale aux allocations	Acc.									1			
	Sous-total:									1			
Fraude TVA	Acc.		4	1	1	2	5	2					
	Sous-total:		4	1	1	2	5	2					
Fraude fiscale - impôts sur le revenu	Acc.		4	1	1	2	6	3	1				
	Sous-total:		4	1	1	2	6	3	1				
Fraude autres revenus publics	Acc.						1						
	Sous-total:						1						
Non spécifié	Acc.		1				1						
	Sous-total:		1				1						
	Total:		24	18	23	39	33	19	7	5		3	

Législation économique

		2000	2013	2014	2015	2016	2017	2018	2019	2020	2021	2022	2023
Sociétés	Acc.				2		3	1					
	Sous-total:				2		3	1					
Instruments financiers	Acc.						1						
	Sous-total:						1						
Contrefaçon de droits de propriété intellectuelle	Acc.			2	1		1	2	1		5	1	
	Sous-total:			2	1		1	2	1		5	1	
Autres	Acc.		5	4	11	5	10		1	7	3	2	6
	Sous-total:		5	4	11	5	10		1	7	3	2	6
	Total:		5	6	14	5	15	3	2	7	8	3	6



Pratiques commerciales

		2000	2013	2014	2015	2016	2017	2018	2019	2020	2021	2022	2023
Pratiques du marché et protection du consommateur	Acc.	1											
	Sous-total:	1											
Réglementation des prix	Acc.			1									
	Sous-total:			1									
Registre de commerce	Acc.			1		2					2		
	Sous-total:			1		2					2		
Autres	Acc.	3											
	Sous-total:	3											
	Total:	4		2		2					2		

Code pénal militaire et milice

		2000	2013	2014	2015	2016	2017	2018	2019	2020	2021	2022	2023
Désertion	Acc.			1	2	1				3			
	Sous-total:			1	2	1				3			
Service militaire	Acc.	1											
	Sous-total:	1											
Code pénal militaire	Acc.		1		5		1	2		1		1	
	Sous-total:		1		5		1	2		1		1	
	Total:	1	1	1	7	1	1	2		4		1	



Autres lois spéciales

		2000	2013	2014	2015	2016	2017	2018	2019	2020	2021	2022	2023
Transport	Acc.		1		2			3	3		1	2	
	Sous-total:		1		2			3	3		1	2	
Prévention: incendies, explosions, accidents	Acc.				1		2	6					
	Sous-total:				1		2	6					
Loteries et jeux de hasard	Acc.	1			1	1							
	Sous-total:	1			1	1							
Infr. dans le secteur audiovisuel	Acc.	3					1						
	Sous-total:	3					1						
Réquisition prestataire de service	Acc.							1					
	Sous-total:							1					
Dégradation involontaire câbles télécommunication	Acc.			1		1	1	3	3	3	4	9	3
	Sous-total:			1		1	1	3	3	3	4	9	3
Infractions Loi police chemins de fer	Acc.			1	1	1	5	4	2	1			
	Sous-total:			1	1	1	5	4	2	1			
Protection (pièce de l') uniforme policier	Acc.							1					
	Sous-total:							1					
Moyens de communications électroniques	Acc.									2			
	Sous-total:									2			
Autres	Acc.	3		1	5		2	1	185	306	382	153	
	Sous-total:	3		1	5		2	1	185	306	382	153	
	Total:	7	1	3	10	3	11	19	193	312	387	164	3

STATISTIQUES POLICIERES DE CRIMINALITE

LIEU DE PERPETRATION: COMMUNE

Vilvoorde

***ANNEXE III: DETAIL
FIGURES CRIMINELLES / PHENOMENES***



Vilvoorde

FC Vol moyen de transport

		2000	2013	2014	2015	2016	2017	2018	2019	2020	2021	2022	2023
Vol de voiture	Acc.	79	36	26	30	41	29	40	32	23	26	20	5
	Tent.	35	3	9	6	3	2	3	1	2	5		
	Total	114	39	35	36	44	31	43	33	25	31	20	5
Vol de moto	Acc.	2	7	6	7	4	5	5	4	8	3	6	1
	Tent.			1	1	1	1				1	2	
	Total	2	7	7	8	5	6	5	4	8	4	8	1
Carjacking	Acc.	4	1	1			1					4	
	Tent.	1											
	Total	5	1	1			1					4	
Homejacking	Acc.	5								1			
	Tent.	1											
	Total	6								1			
Vol dans les garages	Acc.	14	1		2			1			1		
	Tent.												
	Total	14	1		2			1			1		
Vol de vélomoteur	Acc.	28	5	6	10	11	8	2	6	4	5	8	
	Tent.	2			1	2		2	1	1		3	
	Total	30	5	6	11	13	8	4	7	5	5	11	
Vol de vélo	Acc.	137	201	115	260	187	155	208	200	131	138	98	15
	Tent.	2	2	4	3	1	3	6	4	4	5	2	
	Total	139	203	119	263	188	158	214	204	135	143	100	15



FC Cambriolage

		2000	2013	2014	2015	2016	2017	2018	2019	2020	2021	2022	2023
Cambriolage dans habitation	Acc.	161	179	141	126	117	122	88	95	85	120	73	29
	Tent.	75	104	101	81	72	98	82	65	54	73	73	12
	Total	236	283	242	207	189	220	170	160	139	193	146	41
Cambriolage ds entreprise ou commerce	Acc.	81	50	40	35	22	24	23	32	11	16	19	8
	Tent.	42	37	25	20	17	15	15	8	14	16	9	7
	Total	123	87	65	55	39	39	38	40	25	32	28	15
Cambriolage ds service public ou bâtiment administ	Acc.	20	11	8	18	15	13	14	15	8	12	12	1
	Tent.	5	7	3	7	13	5	2	5	3	7	3	2
	Total	25	18	11	25	28	18	16	20	11	19	15	3
Vol au béliér	Acc.	1										1	
	Total	1										1	
Cambriolage dans bâtiment (total)	Acc.	258	240	189	179	154	159	125	142	104	148	103	38
	Tent.	121	148	129	108	102	118	99	78	71	96	85	21
	Total	379	388	318	287	256	277	224	220	175	244	188	59

FC Vol autre

		2000	2013	2014	2015	2016	2017	2018	2019	2020	2021	2022	2023
Vol à main armée	Acc.	22	14	13	15	19	7	4	6	10	6	9	3
	Tent.	5	2	5	2	3	1	1	4	1	1	2	
	Total	27	16	18	17	22	8	5	10	11	7	11	3
Vol avec violence sans arme	Acc.	56	47	43	43	41	24	27	33	26	25	47	6
	Tent.	7	5	14	6	7	12	4	10	13	11	11	1
	Total	63	52	57	49	48	36	31	43	39	36	58	7
Vol dans ou sur un véhicule	Acc.	268	190	204	148	135	170	146	141	112	133	168	28
	Tent.	53	46	62	32	31	44	36	33	32	33	26	5
	Total	321	236	266	180	166	214	182	174	144	166	194	33
Vol d'armes et explosifs	Acc.	7	7	3	4	5	3	9	2	4	2	6	1
	Total	7	7	3	4	5	3	9	2	4	2	6	1



FC Vol autre

		2000	2013	2014	2015	2016	2017	2018	2019	2020	2021	2022	2023
Steaming	Acc.		1		1	2	1					1	
	Total		1		1	2	1					1	
Arrachage de sac à main	Acc.	13	2	8	5	5	1	2	1	3	1	1	1
	Tent.			1									
Total	13	2	9	5	5	1	2	1	3	1	1	1	
Vol à l'arraché	Acc.	17	9	13	10	16	5	17	12	8	10	6	1
	Tent.			3	2	2	4	2	1			4	
Total	17	9	16	12	18	9	19	13	8	10	10	1	
Vol à la tire	Acc.	129	155	110	68	66	45	65	51	23	32	34	7
	Tent.		1	1	1	1	1					1	
Total	129	156	111	69	67	46	65	51	23	32	35	7	
Vol à l'étalage	Acc.	55	177	128	134	154	118	146	150	73	114	135	23
	Tent.	2	7	4	5	6	2	5	7	2	6	4	
Total	57	184	132	139	160	120	151	157	75	120	139	23	
Vol par ruse	Acc.	45	18	15	25	14	5	10	6	5	8	17	2
	Tent.	6	1	1	1	4	1	3	1		2		
Total	51	19	16	26	18	6	13	7	5	10	17	2	
Vol de métaux	Acc.	6	9	6	3	6	9	3	4	3	9	11	2
	Tent.						1	1					
Total	6	9	6	3	6	10	4	4	3	9	11	2	
Vol sur les chantiers	Acc.	19	14	5	12	30	15	6	5	21	21	16	5
	Tent.	2			1	2		1	2	1		2	2
Total	21	14	5	13	32	15	7	7	22	21	18	7	
Home-invasion	Acc.						2			3			
	Total						2			3			
Vol d'animaux	Acc.			1	3	3	5	2	7	4	2	2	
	Total			1	3	3	5	2	7	4	2	2	



FC Vol autre

		2000	2013	2014	2015	2016	2017	2018	2019	2020	2021	2022	2023
Vol de cargaison	Acc.		4	11	13	27	37	27	14	22	9	5	3
	Tent.			3		3	13	5	3	10	7	2	1
Total			4	14	13	30	50	32	17	32	16	7	4

Criminalité ICT

		2000	2013	2014	2015	2016	2017	2018	2019	2020	2021	2022	2023
Fraude de cartes de paiements	Acc.	3	11	18	14	9	16	19	18	14	17	30	9
	Tent.		2		5		3			1	2		
Total		3	13	18	19	9	19	19	18	15	19	30	9

Phishing	Acc.		1			1		2	2	4	2	10	7
	Tent.			1						2		1	
Total			1	1		1		2	2	6	2	11	7

Ransomware	Acc.						1		5			1	1
	Total						1		5			1	1

Shouldersurfing	Acc.				1	1	3		1		1		
	Tent.						1						
Total					1	1	4		1		1		

Skimming	Acc.		2	2	2							3	
	Tent.				4								
Total			2	2	6							3	



FC Autre

		2000	2013	2014	2015	2016	2017	2018	2019	2020	2021	2022	2023
Violence contre les métiers d'intérêt général	Acc.	3	13	11	11	20	10	13	11	13	12	9	1
	Total	3	13	11	11	20	10	13	11	13	12	9	1
Viol collectif	Acc.	2	2	1									1
	Total	2	2	1									1
Graffiti	Acc.		24	15	17	7	4	3	5	7	4	7	1
	Total		24	15	17	7	4	3	5	7	4	7	1
Dégradation de voiture	Acc.	97	155	193	176	164	153	145	158	145	146	131	32
	Total	97	155	193	176	164	153	145	158	145	146	131	32
Rixe au couteau	Acc.	1	1	2	1	1	1		1		1	3	
	Tent.	2	1	1	1			2					1
	Total	3	2	3	2	1	1	2	1		1	3	1

PH Violence intrafamiliale (VIF)

		2000	2013	2014	2015	2016	2017	2018	2019	2020	2021	2022	2023
VIF: physique, dans le couple	Acc.	24	64	64	78	91	117	81	61	90	83	144	31
	Tent.		1			1		1			1		
	Total	24	65	64	78	92	117	82	61	90	84	144	31
VIF: physique, envers des descendants	Acc.	4	21	7	24	19	17	11	5	16	21	12	3
	Tent.		1		1							1	
	Total	4	22	7	25	19	17	11	5	16	21	13	3
VIF: physique, envers d'autres membres	Acc.	27	19	9	17	13	9	9	14	18	25	18	4
	Tent.		1								1		
	Total	27	20	9	17	13	9	9	14	18	26	18	4
VIF: sexuelle, dans le couple	Acc.		1	1	1					4	1		
	Total		1	1	1					4	1		
VIF: sexuelle, envers des descendants	Acc.	1	3		2	2	2	3		3	4		
	Total	1	3		2	2	2	3		3	4		



PH Violence intrafamiliale (VIF)

		2000	2013	2014	2015	2016	2017	2018	2019	2020	2021	2022	2023
VIF: sexuelle, envers d'autres membres	Acc.					1					1		
	Total					1					1		
VIF: psychique, dans le couple	Acc.	28	23	33	29	28	22	25	19	29	59	35	7
	Total	28	23	33	29	28	22	25	19	29	59	35	7
VIF: psychique, envers des descendants	Acc.		5	1	1	10			1	1	1		1
	Total		5	1	1	10			1	1	1		1
VIF: psychique, envers d'autres membres	Acc.		2	1	3	4	1			3	4	1	
	Total		2	1	3	4	1			3	4	1	
VIF: économique, dans le couple	Acc.	3	2	5	3	1	2	2	1	2	6	1	
	Total	3	2	5	3	1	2	2	1	2	6	1	
VIF: économique, envers des descendants	Acc.	4	1										
	Total	4	1										
VIF: économique, envers d'autres membres	Acc.	36	8	9	3	5	2	5		1	3	7	1
	Tent.	1					1						
	Total	37	8	9	3	5	3	5		1	3	7	1

PH Hormones et dopage

		2000	2013	2014	2015	2016	2017	2018	2019	2020	2021	2022	2023
Dopage humain	Acc.		1		1	2	4	5	1	1			1
	Total		1		1	2	4	5	1	1			1
Engraissement illégal	Acc.				1	1	1						
	Total				1	1	1						



PH Drogues

		2000	2013	2014	2015	2016	2017	2018	2019	2020	2021	2022	2023
Vente de cocaïne	Acc.	1	6	4	1	3	7	6	1	5	7	2	
	Total	1	6	4	1	3	7	6	1	5	7	2	
Import-export de cocaïne	Acc.						1						
	Total						1						
Import-export de drogues synthétiques	Acc.	1			1							1	1
	Total	1			1							1	1
Vente de drogues synthétiques	Acc.	1	5	2	1	4	1	2	1	2	3	2	
	Total	1	5	2	1	4	1	2	1	2	3	2	
Production de cannabis (culture)	Acc.		3	3		1	2	3	2	2	3	3	
	Total		3	3		1	2	3	2	2	3	3	
Vente de cannabis en grande quantité	Acc.		1				1	1					
	Total		1				1	1					
Import-export d'héroïne	Acc.		1				1				1		
	Total		1				1				1		
Vente-traffic d'héroïne	Acc.			1			2			1		2	
	Total			1			2			1		2	

PH Trafic d'armes

		2000	2013	2014	2015	2016	2017	2018	2019	2020	2021	2022	2023
Commerce et production d'arme à feu et mun.	Acc.			1	2	1			1	1			
	Total			1	2	1			1	1			
Commerce et production d'arme non à feu	Acc.				1	1						1	
	Total				1	1						1	



PH Traite des êtres humains

		2000	2013	2014	2015	2016	2017	2018	2019	2020	2021	2022	2023
TEH - exploitation économique	Acc.	2					2	1		3		1	
	Total	2					2	1		3		1	
TEH - exploitation sexuelle	Acc.		2	1		2	2	1			2	2	2
	Total		2	1		2	2	1			2	2	2

PH Violence dans l'espace public

		2000	2013	2014	2015	2016	2017	2018	2019	2020	2021	2022	2023
Violence physique (transport public)	Acc.	4	12	9	7	15	8	11	8	6	12	8	3
	Tent.			1				1					
	Total	4	12	10	7	15	8	12	8	6	12	8	3
Violence physique (voie publique)	Acc.	84	73	70	79	81	88	76	73	86	90	99	24
	Tent.	1		5	5	1			4	2	1	2	1
	Total	85	73	75	84	82	88	76	77	88	91	101	25
Violence physique (autre endroit public)	Acc.	11	9	7	8	15	8	1	6	14	7	6	1
	Tent.			1						1			
	Total	11	9	8	8	15	8	1	6	15	7	6	1
Violence physique (endroit accessible au public)	Acc.	27	22	37	37	25	24	27	30	27	28	42	6
	Tent.		3	1	2	1		1		1	1		
	Total	27	25	38	39	26	24	28	30	28	29	42	6
Violence sexuelle (transport public)	Acc.		3	2		1	1	2	3	2		4	
	Tent.		1										
	Total		4	2		1	1	2	3	2		4	
Violence sexuelle (voie publique)	Acc.	13	5	5	7	3	12	2	6	7	5	9	1
	Tent.		2	1				2					
	Total	13	7	6	7	3	12	4	6	7	5	9	1
Violence sexuelle (autre endroit public)	Acc.		1	1		1		1	1	2	2	3	
	Tent.												
	Total		1	1		1		1	1	2	2	3	



PH Violence dans l'espace public

		2000	2013	2014	2015	2016	2017	2018	2019	2020	2021	2022	2023
Violence sexuelle (endroit accessible au public)	Acc.	2	3		3	5	4	4	5	1	5	5	1
	Tent.							1					
	Total	2	3		3	5	4	5	5	1	5	5	1
Violence psychique (transport public)	Acc.	5	8	8	10	6	5	10	3	3	13	4	
	Total	5	8	8	10	6	5	10	3	3	13	4	
Violence psychique (voie publique)	Acc.	52	38	51	48	43	56	53	58	57	83	90	27
	Total	52	38	51	48	43	56	53	58	57	83	90	27
Violence psychique (autre endroit public)	Acc.	10	15	10	11	13	3	6	9	21	15	20	6
	Total	10	15	10	11	13	3	6	9	21	15	20	6
Violence psychique (endroit accessible au public)	Acc.	32	40	19	35	27	13	17	25	19	24	43	11
	Total	32	40	19	35	27	13	17	25	19	24	43	11
Vol à main armée (transport public)	Acc.				2								
	Tent.											1	
	Total				2							1	
Vol à main armée (voie publique)	Acc.	10	4	6	5	9	2	1	1	2	1	2	1
	Tent.	1	1	1					2				
	Total	11	5	7	5	9	2	1	3	2	1	2	1
Vol à main armée (autre endroit public)	Acc.		1	1		1						1	
	Tent.	1											
	Total	1	1	1	1							1	
Vol à main armée (endroit accessible au public)	Acc.	9	9	4	7	7	2	3	5	3	5	5	1
	Tent.	2	1	1		2	1	1	2	1	1	1	
	Total	11	10	5	7	9	3	4	7	4	6	6	1
Vol avec violence sans arme (transport public)	Acc.	2	4	2	1	1	3	4	2	2		2	1
	Tent.	1							1	1			1
	Total	3	4	2	1	1	3	4	3	3		2	2



PH Violence dans l'espace public

		2000	2013	2014	2015	2016	2017	2018	2019	2020	2021	2022	2023
Vol avec violence sans arme (voie publique)	Acc.	33	20	19	21	26	11	14	16	8	7	18	2
	Tent.	3	2	10	3	5	6	1	1	4	3	2	
	Total	36	22	29	24	31	17	15	17	12	10	20	2
Vol avec violence sans arme (autre endroit public)	Acc.	6	2	2	3	2	1	1	1	2	3	2	
	Tent.	1					3	1	1				
	Total	7	2	2	3	2	4	2	2	2	3	2	
Vol avec violence sans arme (endr. acces. au pub.)	Acc.	7	12	10	9	9	6	5	5	7	8	10	
	Tent.	1	2	2	1	1			3		1	1	
	Total	8	14	12	10	10	6	5	8	7	9	11	

PH Autre

		2000	2013	2014	2015	2016	2017	2018	2019	2020	2021	2022	2023
Faux policiers	Acc.	1	2					1	1		1		
	Tent.							1					
	Total	1	2					2	1		1		
Terrorisme, extrémisme et radicalisme	Acc.		11	15	10	15	6	3	1		2		
	Total		11	15	10	15	6	3	1		2		
Cyberharcèlement	Acc.	18	18	28	25	23	19	26	29	37	56	50	15
	Total	18	18	28	25	23	19	26	29	37	56	50	15
Fraude à l'identité	Acc.	13	26	29	37	36	30	41	54	34	56	77	21
	Tent.					1	1	3	1		3	2	
	Total	13	26	29	37	37	31	44	55	34	59	79	21

STATISTIQUES POLICIERES DE CRIMINALITE

LIEU DE PERPETRATION: COMMUNE

Vilvoorde

***ANNEXE IV: FAITS ENREGISTRES
NON CRIMINELS***



Vilvoorde

Faits non criminels

Maladies / Décès / Disparition

	2000	2013	2014	2015	2016	2017	2018	2019	2020	2021	2022	2023
Suicide	22	17	23	11	7	10	11	8	7	12	8	1
Personne malade	12	13	22	36	44	39	56	30	34	40	46	12
Décès suspect	1	8	7	3	7	10	5	9	6	10	7	2
Décès naturel	5	2	3		1				1		1	
Disparition (personne disparue)	21	33	19	23	29	27	16	10	19	19	34	6
Accident (sauf roulage)	7	2	7	5	4	5	4	4	4	5	7	3
Cadavre non identifié			1									
Autres			2									
Total	68	75	84	78	92	91	92	61	71	86	103	24

Appels

	2000	2013	2014	2015	2016	2017	2018	2019	2020	2021	2022	2023
Appels		2								2	2	
Total		2								2	2	

Problèmes sociaux

	2000	2013	2014	2015	2016	2017	2018	2019	2020	2021	2022	2023
Différends familiaux	22	21	12	10	12	7	9	5	9	78	102	20
Différend (pas de coups)	12	10	6	2	2	1	1		4	1	6	2
Affaire civile	2	2	3		1		1		2	1	1	
Protection de la jeunesse	20	23	30	16	13	18	14	6	10	11	9	2
Autres	3	3	1	2	2	1	3		1	1	1	
Total	59	59	52	30	30	27	28	11	26	92	119	24



Catastrophes

	2000	2013	2014	2015	2016	2017	2018	2019	2020	2021	2022	2023
Fuite de gaz	1											
Dégâts tempête		1	2						1			
Problèmes causés par l'eau	1											
Dégâts eau	1											
Total	3	1	2						1			

Ordre public

	2000	2013	2014	2015	2016	2017	2018	2019	2020	2021	2022	2023
Troubles	4	3	3	1	4	3	4	3		3		1
Total	4	3	3	1	4	3	4	3		3		1

Agissements suspects

	2000	2013	2014	2015	2016	2017	2018	2019	2020	2021	2022	2023
	30	11	4	1	11		2	2	3	3	3	
Total	30	11	4	1	11		2	2	3	3	3	

Objets trouvés

	2000	2013	2014	2015	2016	2017	2018	2019	2020	2021	2022	2023
		4				2		1	2	2		
Total		4				2		1	2	2		

Objets perdus

	2000	2013	2014	2015	2016	2017	2018	2019	2020	2021	2022	2023
	92	1.496	1.715	1.583	921	960	1.049	981	898	939	954	222
Total	92	1.496	1.715	1.583	921	960	1.049	981	898	939	954	222



Autres non-infractions

	2000	2013	2014	2015	2016	2017	2018	2019	2020	2021	2022	2023
Ordonnance de capture	1	1			1		1		1		1	
Non-respect des conditions	1		1	1	1	5	4	2	2	1	6	
Procès-verbal d'information	109	14	16	9	13	20	17	16	11	11	16	6
Notification		291	267	173	164	218	177	171	160	150	156	44
Dégradation involontaire câbles (non-télécom)		1	2			2				1	2	
Comportement lié à une radicalisation violente							1					
Demande signalement surveillance électronique											10	5
Fonction de contrôle armes	1		1						3		2	
Non spécifié			1									
Autres non infractions	3											
Total	115	307	288	183	179	245	200	189	177	163	193	55