

STATISTIQUES POLICIERES DE CRIMINALITE

LIEU DE PERPETRATION: COMMUNE

Tremelo

2000 - Trimestre 1 2023

Police fédérale - DGRIDRIIBIPOL

STATISTIQUES POLICIERES DE CRIMINALITE

LIEU DE PERPETRATION: COMMUNE

Tremelo

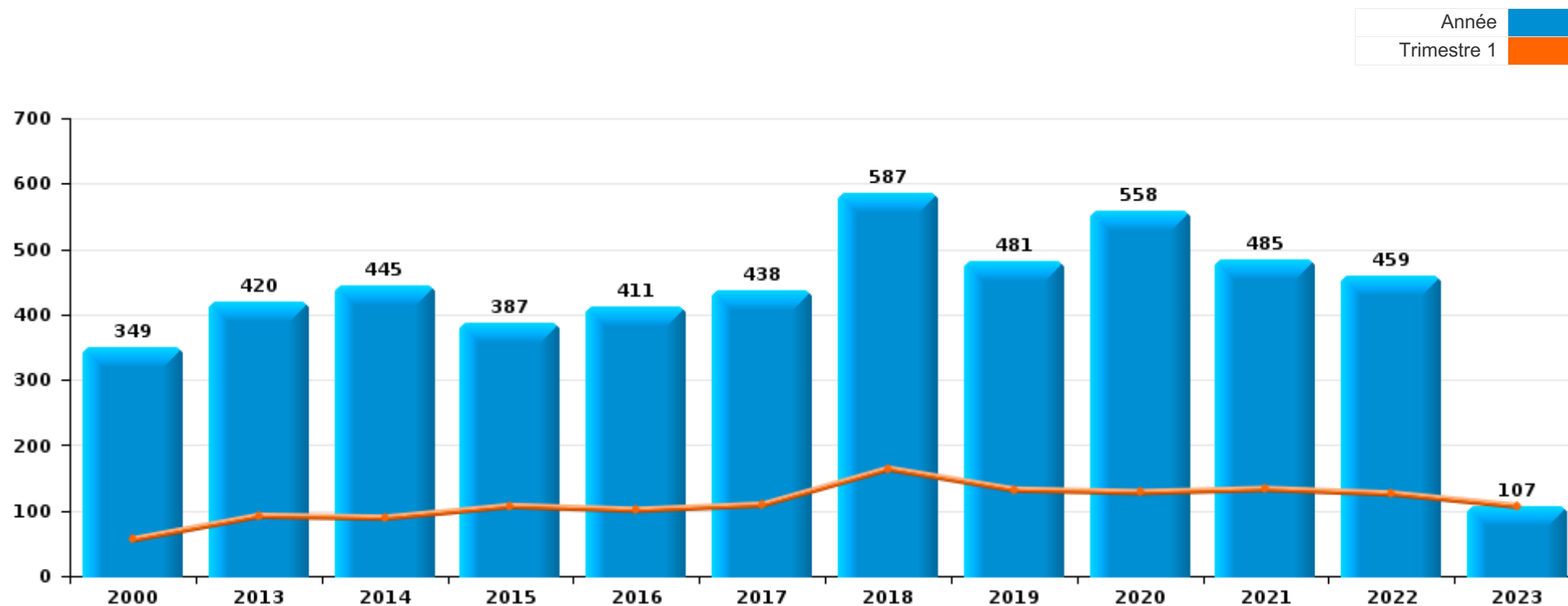
PARTIE I : INFRACTIONS JUDICIAIRES

CRIMINALITE ENREGISTREE COMMISE AU NIVEAU DE LA COMMUNE



Tremelo

	2000	2013	2014	2015	2016	2017	2018	2019	2020	2021	2022	2023
Nombre total des délits	349	420	445	387	411	438	587	481	558	485	459	107



FPF/DGR/DRI/BIPOL - Statistiques policières de criminalité (date de clôture: 22/09/2023)

Les données pour les années 2001 jusqu'à 2012 ne sont plus publiées mais restent disponibles sur demande auprès du service BIPOL.

Les données pour 2023 ne concernent que le 1er trimestre.



Tremelo

	2000	2013	2014	2015	2016	2017	2018	2019	2020	2021	2022	2023
Vol et extorsion	137	161	183	151	151	109	179	108	113	93	68	24
Dégradation de la propriété	67	62	47	39	48	71	100	62	48	45	40	8
Fraude	4	27	23	28	23	27	40	42	81	86	82	18
Infr. contre l'intégrité physique	29	32	35	33	35	52	68	56	48	41	43	8
Drogues	26	21	31	17	27	38	63	52	21	15	16	1
Criminalité informatique		11	11	14	6	22	13	29	60	53	72	15
Infr. contre autres valeurs morales et sentiments	9	21	31	15	18	15	15	22	6	15	24	3
Autres lois spéciales	3	4	2	3	2		4	16	42	33	35	5
Infr. contre la famille	7	4	18	22	21	27	16	7	9	7	6	2
Infr. contre la sécurité publique	15	10	18	16	15	12	5	13	14	10	11	4
Registre de population	6	20	6	10	14	11	8	10	6	8	7	1
Armes et explosifs	6	6	5	9	2	6	17	21	19	6		1
Protection de la jeunesse		2	4	6	7	12	10	7	9	15	14	9
Infr. contre les moeurs	3	5	4	4	11	4	10	9	17	10	8	2
Environnement	15	6	8	6	6	3	12	11	6	1	7	3
Infr. contre la foi publique	1	5	6	3	8	5	13	6	3	13	4	
Santé publique									40	17	1	
Ivresse et alcool	2	6	4	5	4	7	8	4	6	2	6	2
Législation sur les étrangers	3	10	2		3	5		2		9	5	
Infr. contre l'autorité publique	1	2	2	1	2	2	5	1	5	2	6	1
Code pénal social	1	2	1		3	4			1	2	1	
Protection de la personne	4	1	1	3	1	1		2	1		1	
Exercice illégal de l'autorité publique	1		1	1	4	1						
Travail	3	1	1	1		2						
Infr. contre la liberté individuelle	1		1			2			2	1		
Hormones et dopage		1						1		1		
Carte d'identité							1		1			
Contravention Code pénal	2											
Législation économique	1										1	
Sécurité privée	2											
Infr. relative au statut juridique de l'enfant											1	
Sous-total	349	420	445	387	411	438	587	481	558	485	459	107
Contravention règlement policier local		1	1		2	2	2		2		1	
Sous-total		1	1		2	2	2		2		1	
Total	349	421	446	387	413	440	589	481	560	485	460	107

FPF/DGR/DRI/BIPOL - Statistiques policières de criminalité (date de clôture: 22/09/2023)

Les données pour les années 2001 jusqu'à 2012 ne sont plus publiées mais restent disponibles sur demande auprès du service BIPOL.

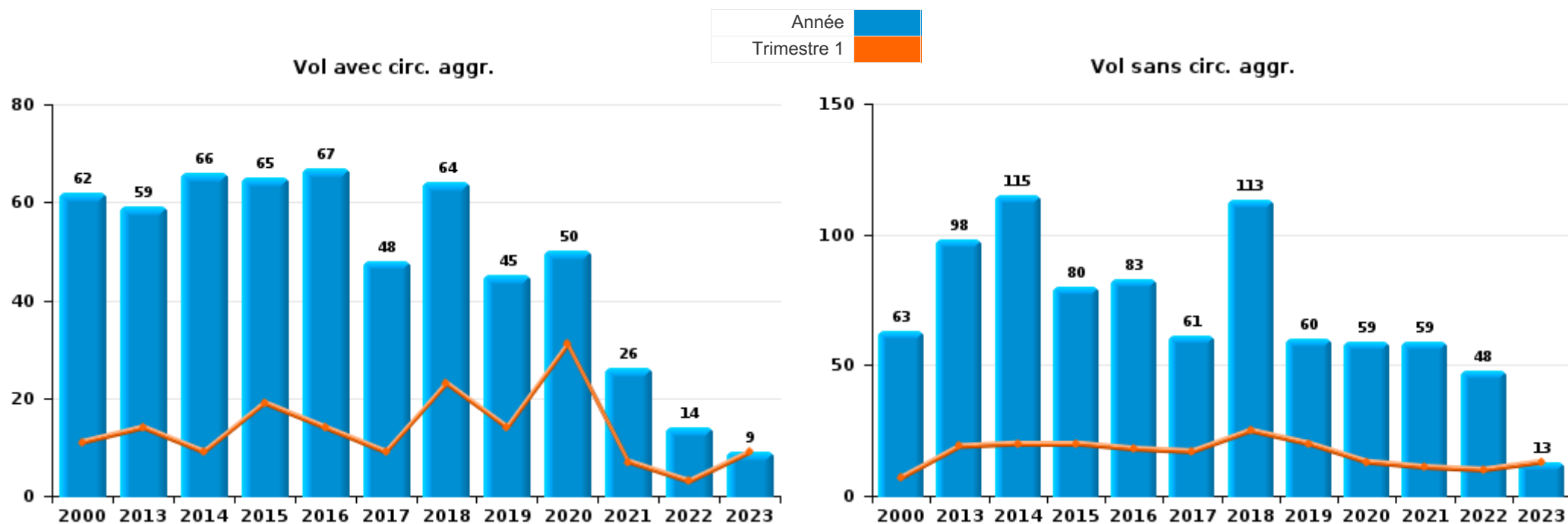
Les données pour 2023 ne concernent que le 1er trimestre.



I.1. Catégorie des infractions : Vol et extorsion (top 5 des infractions au niveau national 2022)

Tremelo

	2000	2013	2014	2015	2016	2017	2018	2019	2020	2021	2022	2023
Vol sans circ. agr.	63	98	115	80	83	61	113	60	59	59	48	13
Vol avec circ. agr.	62	59	66	65	67	48	64	45	50	26	14	9
Extorsion		4	2	6	1		2	3	4	8	6	2
Vol non spécifié	12											
Total	137	161	183	151	151	109	179	108	113	93	68	24

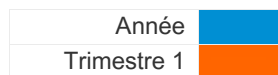




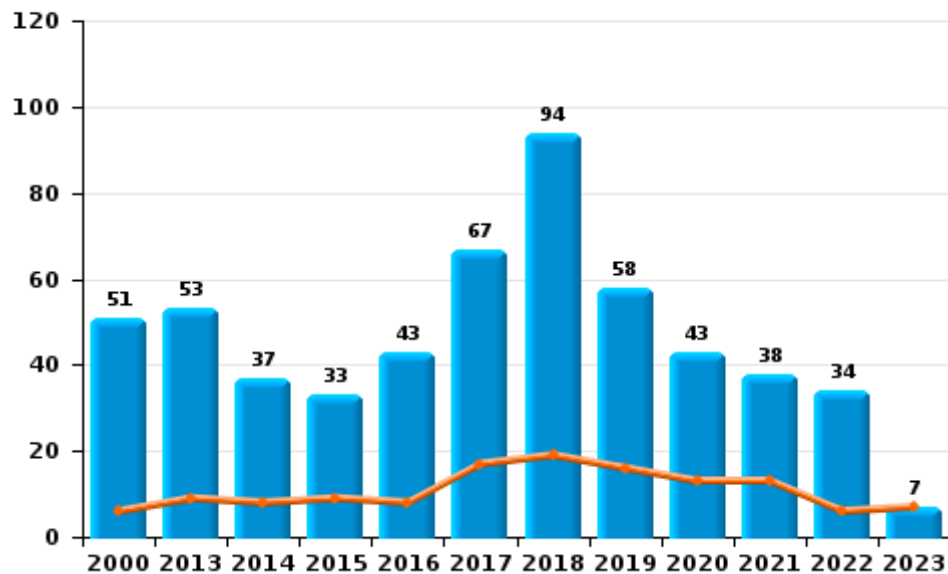
I.2. Catégorie des infractions : Dégradation de la propriété (top 5 des infractions au niveau national 2022)

Tremelo

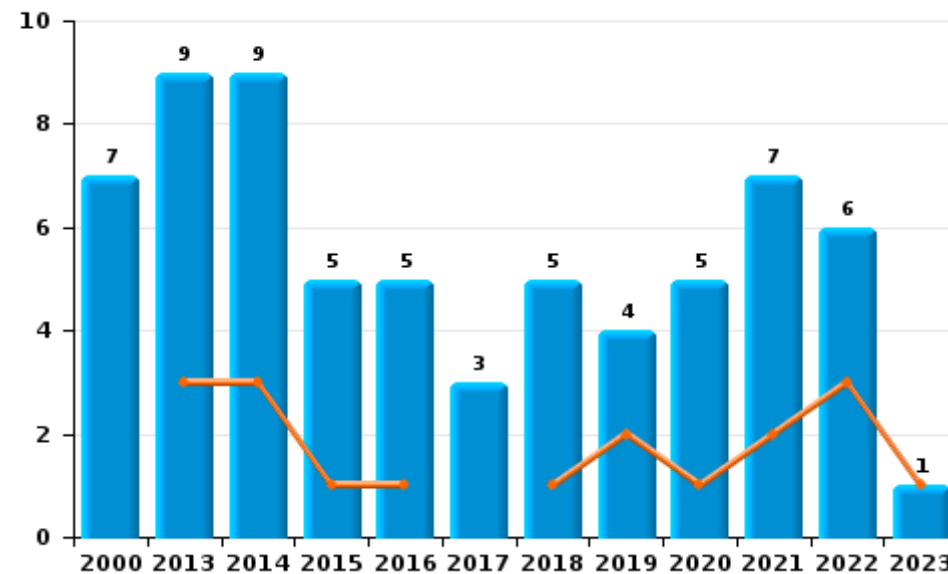
	2000	2013	2014	2015	2016	2017	2018	2019	2020	2021	2022	2023
Vandalisme	51	53	37	33	43	67	94	58	43	38	34	7
Incendie involontaire	3	7	7	2	1	3	3	2	4	4	5	
Incendie volontaire	4	2	2	3	4		2	2	1	3	1	1
Destruction, dénaturation, dégradation	9		1	1		1	1					
Total	67	62	47	39	48	71	100	62	48	45	40	8



Vandalisme



Incendie

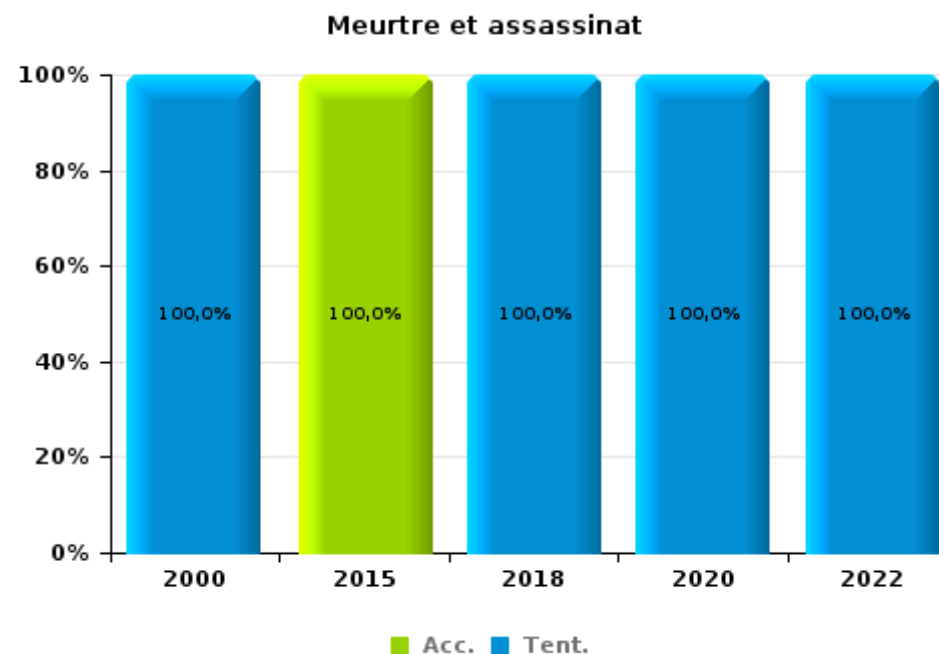
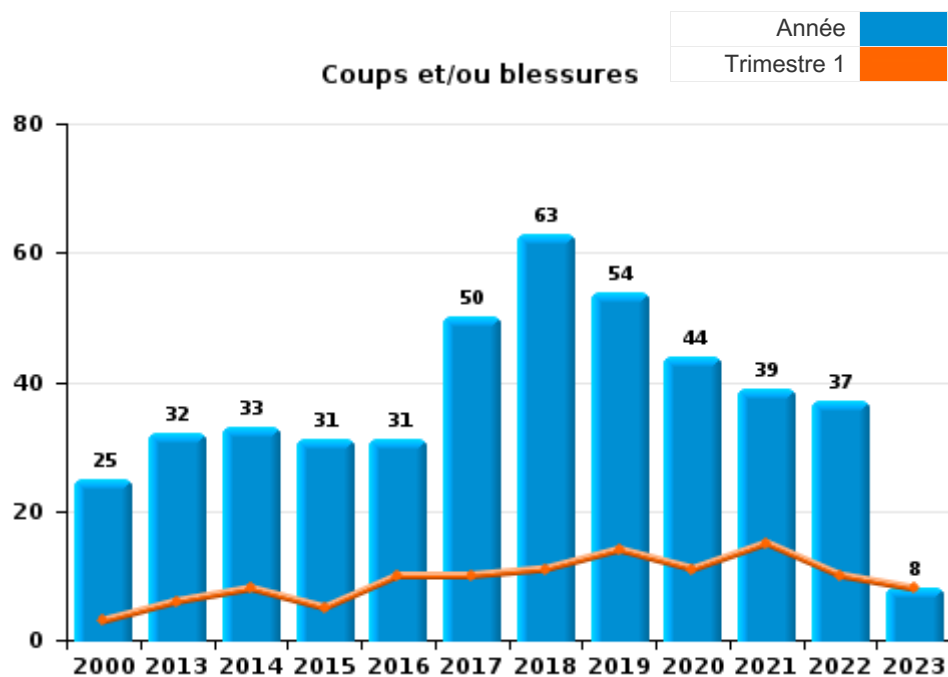




I.3. Catégorie des infractions : Infr. contre l'intégrité physique (top 5 des infractions au niveau national 2022)

Tremelo

	2000	2013	2014	2015	2016	2017	2018	2019	2020	2021	2022	2023
Coups et/ou blessures	25	32	33	31	31	50	63	54	44	39	37	8
Autres	3		2	1	4	2	3	2	2	2	5	
Meurtre et assassinat	1			1			2		2		1	
Total	29	32	35	33	35	52	68	56	48	41	43	8





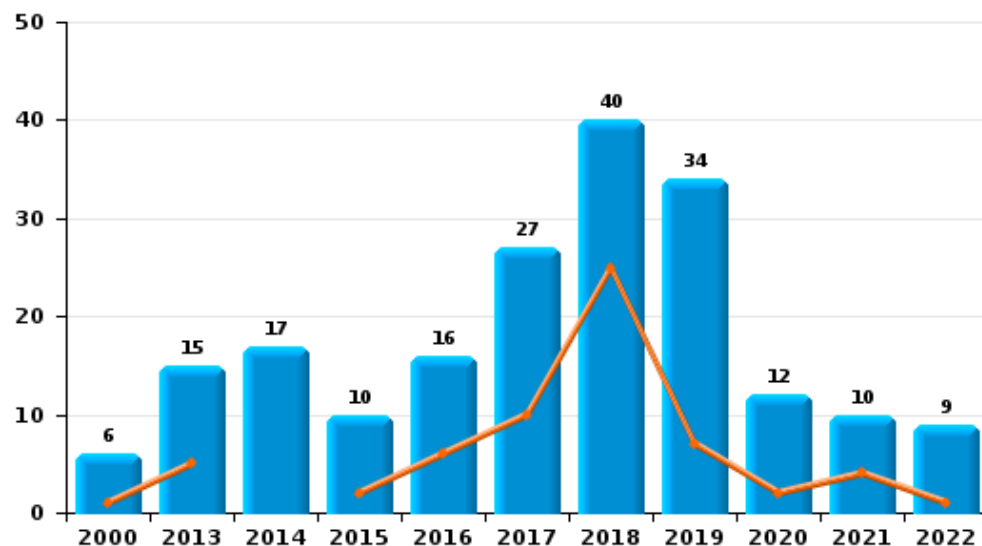
I.4. Catégorie des infractions : Drogues (top 5 des infractions au niveau national 2022)

Tremelo

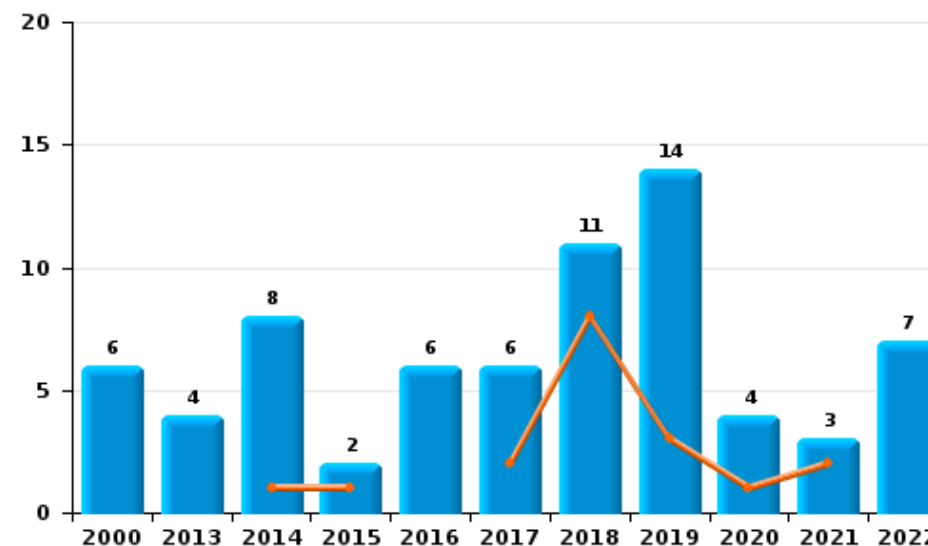
	2000	2013	2014	2015	2016	2017	2018	2019	2020	2021	2022	2023
Détention	6	15	17	10	16	27	40	34	12	10	9	
Commerce	6	4	8	2	6	6	11	14	4	3	7	
Usage	11			1	2	2	7	2	1	1		
Fabrication		2	4	3	1	3	2	1	4	1		1
Importation et exportation	3			1			2	1				
Autres			2		2		1					
Total	26	21	31	17	27	38	63	52	21	15	16	1



Détention



Commerce



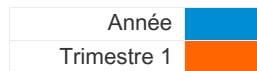
FPF/DGR/DR1/BIPOL - Statistiques policières de criminalité (date de clôture: 22/09/2023)
 Les données pour les années 2001 jusqu'à 2012 ne sont plus publiées mais restent disponibles sur demande auprès du service BIPOL.
 Les données pour 2023 ne concernent que le 1er trimestre.



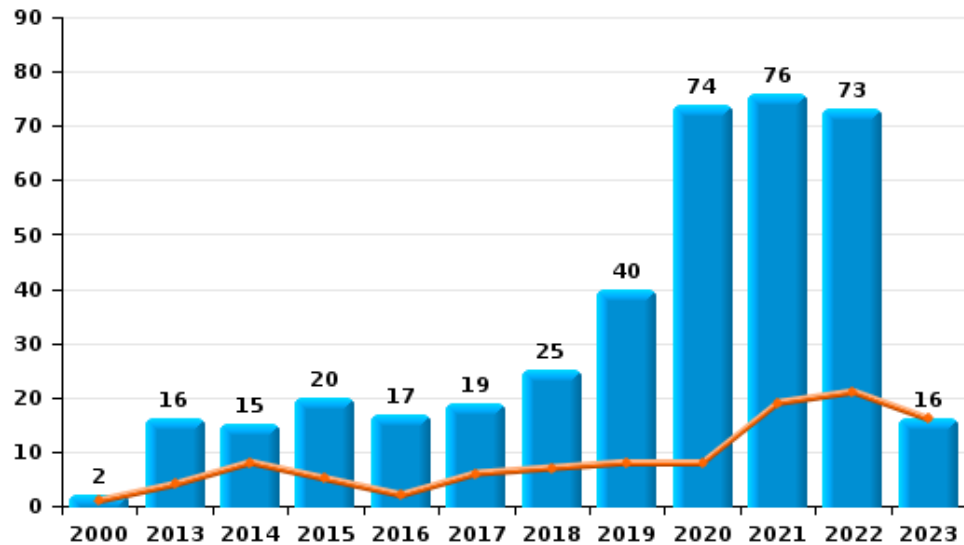
I.5. Catégorie des infractions : Fraude (top 5 des infractions au niveau national 2022)

Tremelo

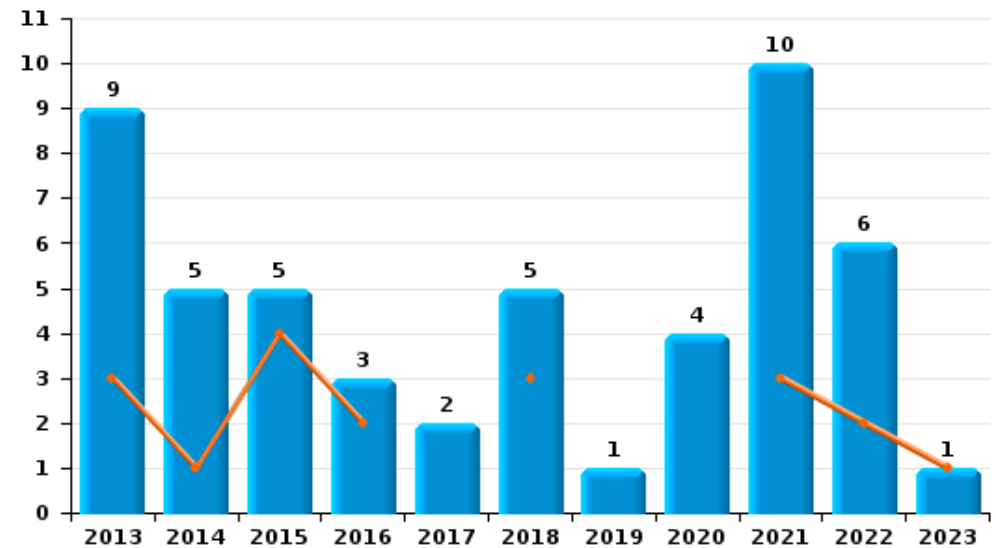
	2000	2013	2014	2015	2016	2017	2018	2019	2020	2021	2022	2023
Escroquerie	2	16	15	20	17	19	25	40	74	76	73	16
Abus de confiance et infr. apparentées		9	5	5	3	2	5	1	4	10	6	1
Détournement et destruction frauduleuse	2		2	1	2	4	5		1		2	
Infr. liées à l'insolvabilité		2	1	2			1					
Fraudes: Autres					1	1	1		1			
Grivèlerie							2		1			1
Recel						1	1	1			1	
Total	4	27	23	28	23	27	40	42	81	86	82	18



Escroquerie



Abus de confiance et infr. apparentées



FPF/DGR/DRI/BIPOL - Statistiques policières de criminalité (date de clôture: 22/09/2023)

Les données pour les années 2001 jusqu'à 2012 ne sont plus publiées mais restent disponibles sur demande auprès du service BIPOL.

Les données pour 2023 ne concernent que le 1er trimestre.

STATISTIQUES POLICIERES DE CRIMINALITE

LIEU DE PERPETRATION: COMMUNE

Tremelo

PARTIE II : FIGURES CRIMINELLES / PHENOMENES



Tremelo

FC Vol moyen de transport

	2000	2013	2014	2015	2016	2017	2018	2019	2020	2021	2022	2023
Vol de voiture	13	4	1	2	3	5	2	1	4		1	
Vol de moto								2	1			
Homejacking											1	
Vol dans les garages	2	2		1	1	1	1		3			
Vol de vélomoteur	5	3	2				2	1	2	3	1	
Vol de vélo	21	24	29	28	24	21	44	17	6	8	12	3

FC Cambriolage

	2000	2013	2014	2015	2016	2017	2018	2019	2020	2021	2022	2023
Cambriolage dans habitation	26	31	49	30	42	27	39	25	38	10	12	9
Cambriolage ds entreprise ou commerce	7	12	6	3	6	3	3	3	1	3		
Cambriolage ds service public ou bâtiment administ	1	1	1	4	2	2	1	2	1	4		
Cambriolage dans bâtiment (total)	33	44	56	37	50	32	43	30	40	17	12	9



FC Vol autre

	2000	2013	2014	2015	2016	2017	2018	2019	2020	2021	2022	2023
Vol à main armée	1				1		1	1	1	1	1	1
Vol avec violence sans arme		4	1	6	3	3	4	2	5	9	3	1
Vol dans ou sur un véhicule	10	14	16	24	15	9	16	12	8	8	4	3
Vol d'armes et explosifs		1		1		1	1					
Arrachage de sac à main								1				
Vol à l'arraché				1		2	1	1				
Vol à la tire	1	9	7	5	3	1		2	1	1		1
Vol à l'étalage	4	11	13	2	12	11	20	6	7	23	12	3
Vol par ruse		1	1	1								
Vol de métaux		2	1	1				2		2	1	
Vol sur les chantiers	1	1	1	2			1	3	3	1	1	
Home-invasion					1					3		
Vol d'animaux		1		1		1					1	

Criminalité ICT

	2000	2013	2014	2015	2016	2017	2018	2019	2020	2021	2022	2023
Fraude de cartes de paiements		4	1	4	2	12	4	3	5	1	6	1
Phishing				2		1	2	14	38	31	31	3
Shouldersurfing					1							
Skimming				1								

FC Autre

	2000	2013	2014	2015	2016	2017	2018	2019	2020	2021	2022	2023
Violence contre les métiers d'intérêt général						1	1	1	1	1	1	1
Viol collectif							1		1			
Graffiti		2	1		3	1			1	1	2	
Dégradation de voiture	19	29	17	14	15	24	25	8	11	14	18	4
Rixe au couteau				1					1	2		



PH Violence intrafamiliale (VIF)

	2000	2013	2014	2015	2016	2017	2018	2019	2020	2021	2022	2023
VIF: physique, dans le couple	7	9	12	14	15	21	34	21	16	24	15	4
VIF: physique, envers des descendants		1	6	2	1	6	3	2	5			1
VIF: physique, envers d'autres membres	4	1	3	6	2	7	4	4	4	2	6	
VIF: sexuelle, envers des descendants	1		1		1							
VIF: sexuelle, envers d'autres membres					1							
VIF: psychique, dans le couple	6	5	17	24	22	28	16	6	12	9	7	1
VIF: psychique, envers des descendants				1			3		2			
VIF: psychique, envers d'autres membres						1				1	1	
VIF: économique, dans le couple			1	2	4	2	1		1	1	1	
VIF: économique, envers des descendants							1				1	
VIF: économique, envers d'autres membres	1	1	1	1	4	2	2	1			1	1

PH Hormones et dopage

	2000	2013	2014	2015	2016	2017	2018	2019	2020	2021	2022	2023
Dopage humain		1						1		1		

PH Drogues

	2000	2013	2014	2015	2016	2017	2018	2019	2020	2021	2022	2023
Vente de cocaïne		1			1		1				3	
Production de drogues synthétiques			1	1			1			1		
Vente de drogues synthétiques		3	6	2	2	2	3	1	1	3	1	
Production de cannabis (culture)			2	2	1	1		1	2			1

PH Trafic d'armes

	2000	2013	2014	2015	2016	2017	2018	2019	2020	2021	2022	2023
Commerce et production d'arme à feu et mun.		1					1	3		1		



PH Traite des êtres humains

	2000	2013	2014	2015	2016	2017	2018	2019	2020	2021	2022	2023
TEH - exploitation sexuelle					1			1				

PH Violence dans l'espace public

	2000	2013	2014	2015	2016	2017	2018	2019	2020	2021	2022	2023
Violence physique (voie publique)	7	11	6	2	5	6	10	10	9	4	5	2
Violence physique (autre endroit public)	1	1		1		2	1		1	1		
Violence physique (endroit accessible au public)	8	3	5	5	7	9	10	7	6	5	8	2
Violence sexuelle (transport public)						1						
Violence sexuelle (voie publique)					1	1	2			1		
Violence sexuelle (autre endroit public)		1	1					1	1			
Violence sexuelle (endroit accessible au public)	1						1			1	1	1
Violence psychique (voie publique)	1	4	5	5	1	4	3	4	4	3	3	2
Violence psychique (autre endroit public)				2	2	1	1	1				
Violence psychique (endroit accessible au public)	2	2	4	3	3	1	1	2	2	4	5	1
Vol à main armée (transport public)												1
Vol à main armée (voie publique)								1				
Vol avec violence sans arme (transport public)					1							
Vol avec violence sans arme (voie publique)		1				2	1	2				
Vol avec violence sans arme (endr. acces. au pub.)							1					

PH Autre

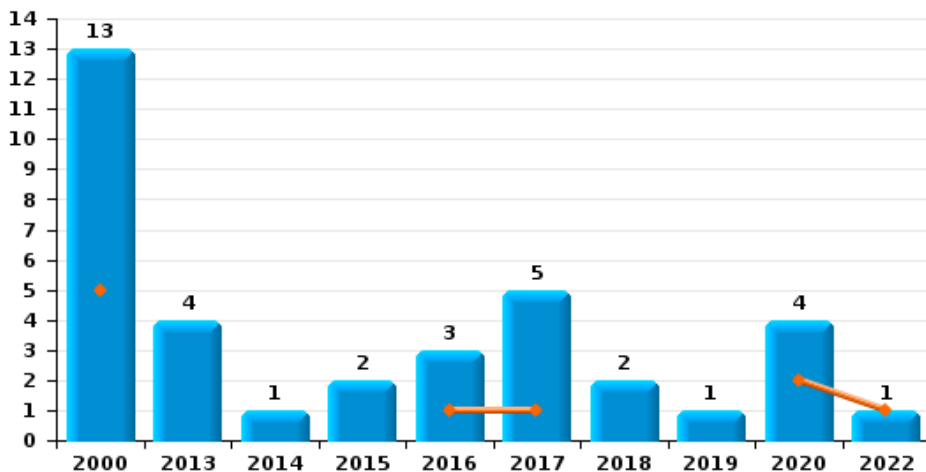
	2000	2013	2014	2015	2016	2017	2018	2019	2020	2021	2022	2023
Terrorisme, extrémisme et radicalisme											1	
Cyberharcèlement	2	4	12	9	13	3	5	9	5	5	18	2
Fraude à l'identité		4	1	2	5	5	10	5	12	12	22	8



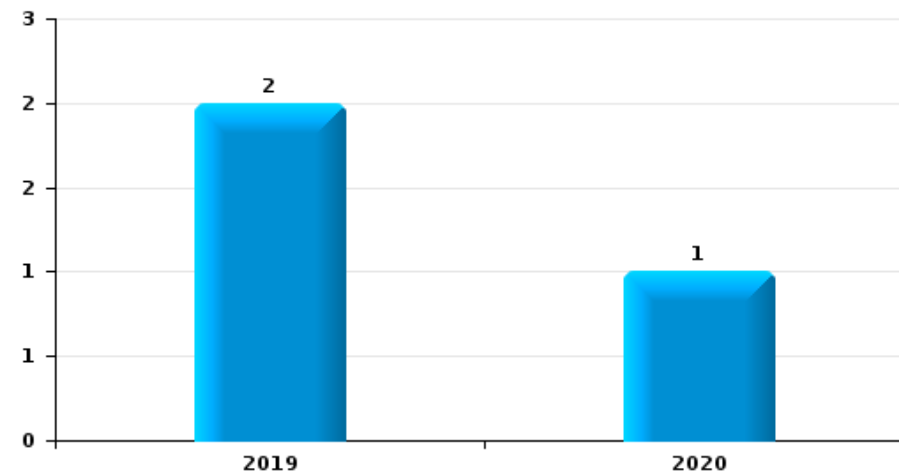
Tremelo

Année	■
Trimestre 1	■

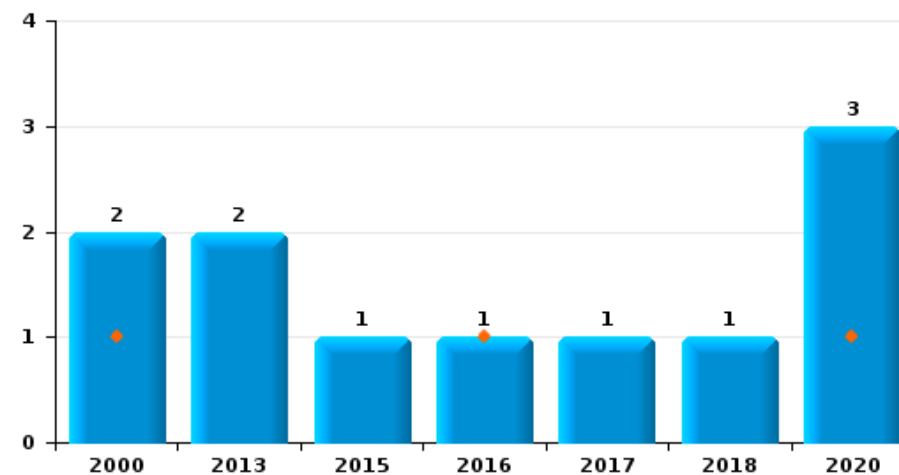
Vol de voiture



Vol de moto

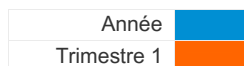


Vol dans les garages

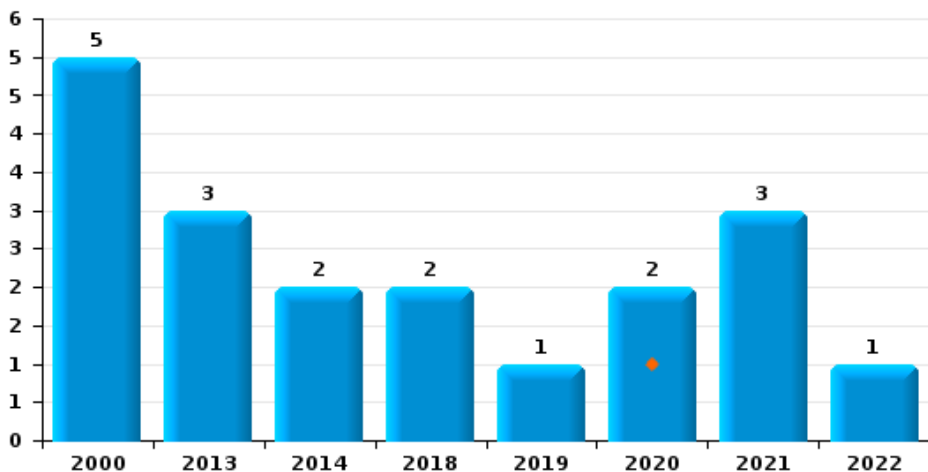




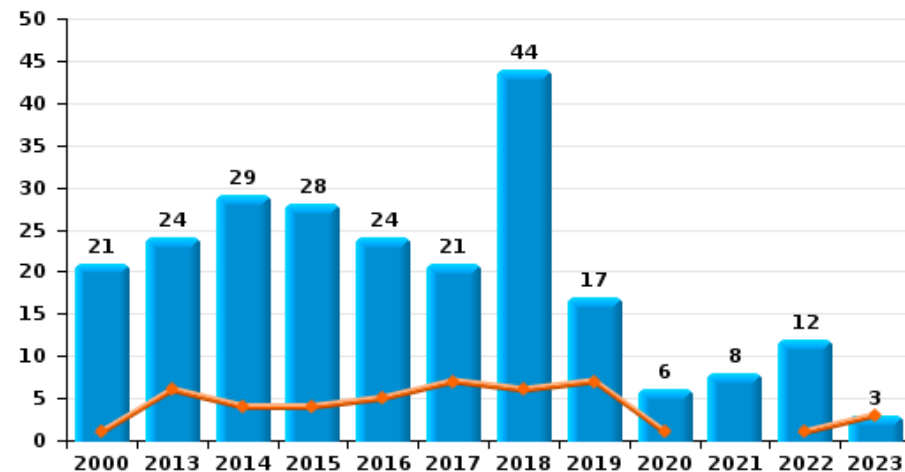
Tremelo



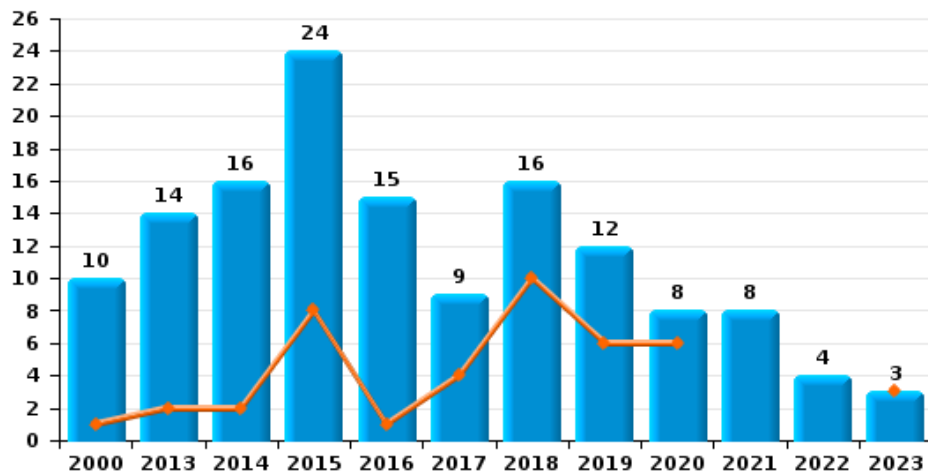
Vol de vélomoteur



Vol de vélo

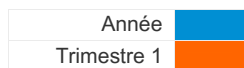


Vol dans ou sur un véhicule

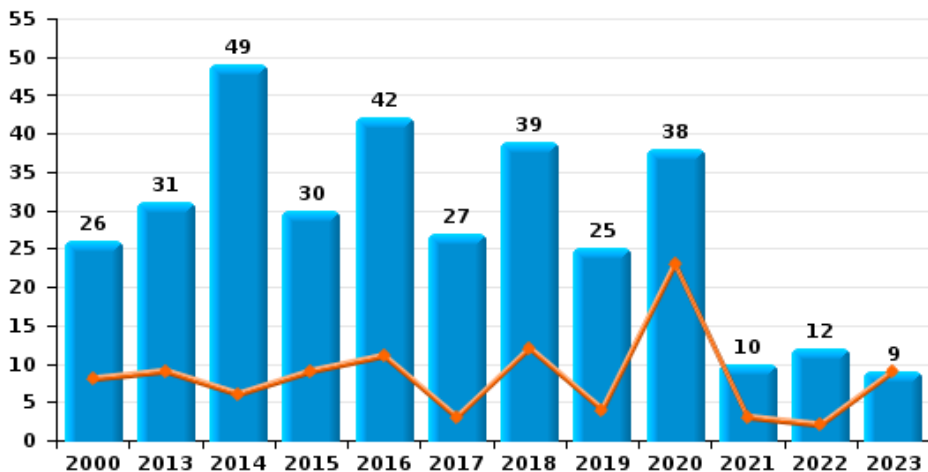




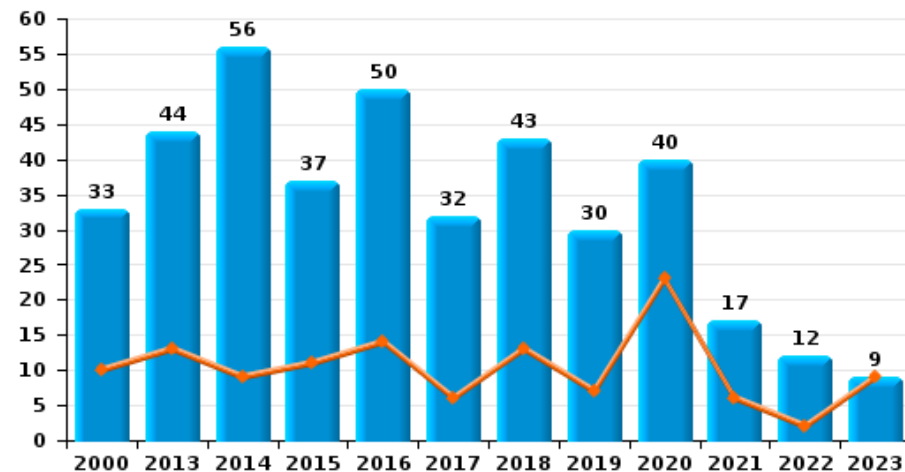
Tremelo



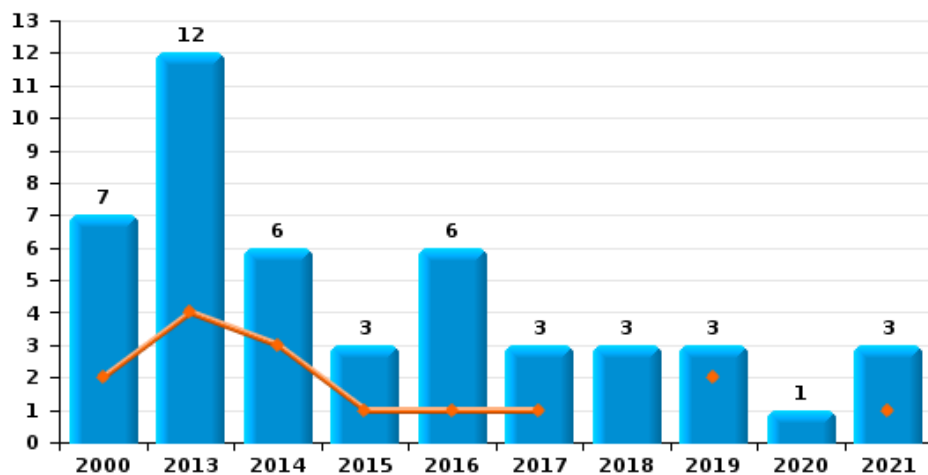
Cambriolage dans habitation



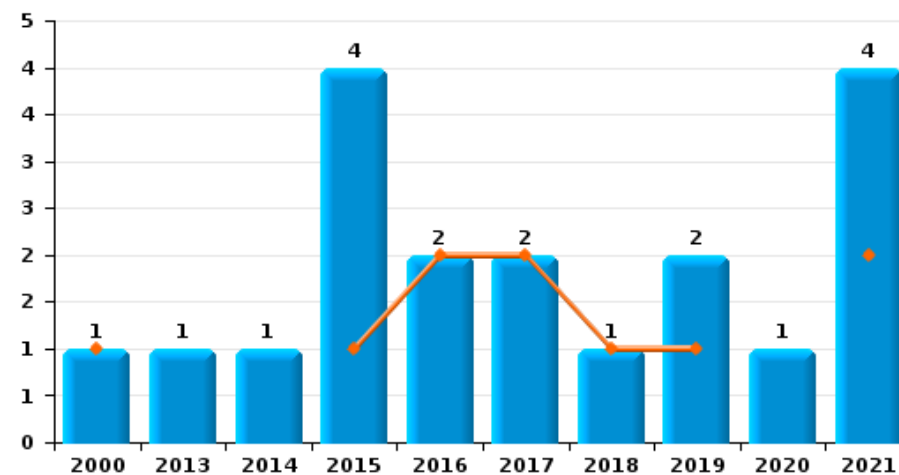
Cambriolage dans bâtiment (total)



Cambriolage ds entreprise ou commerce

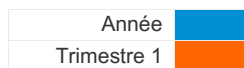


Cambriolage ds service public ou bâtiment administratif

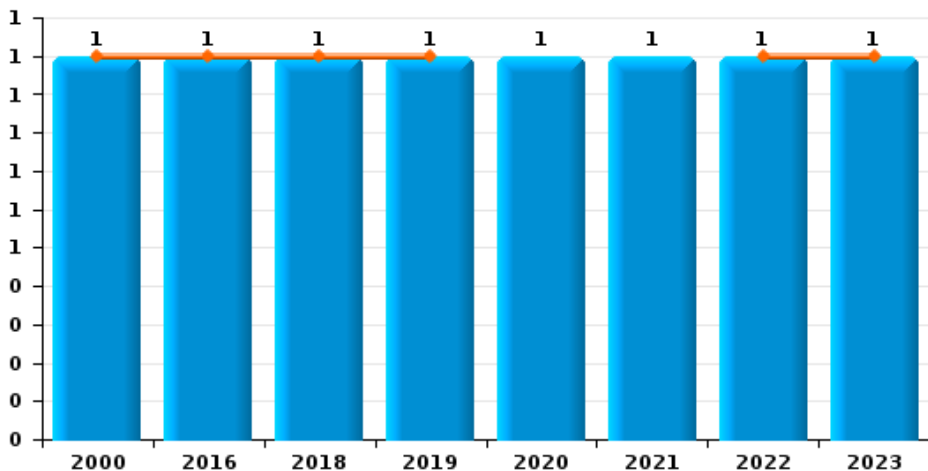




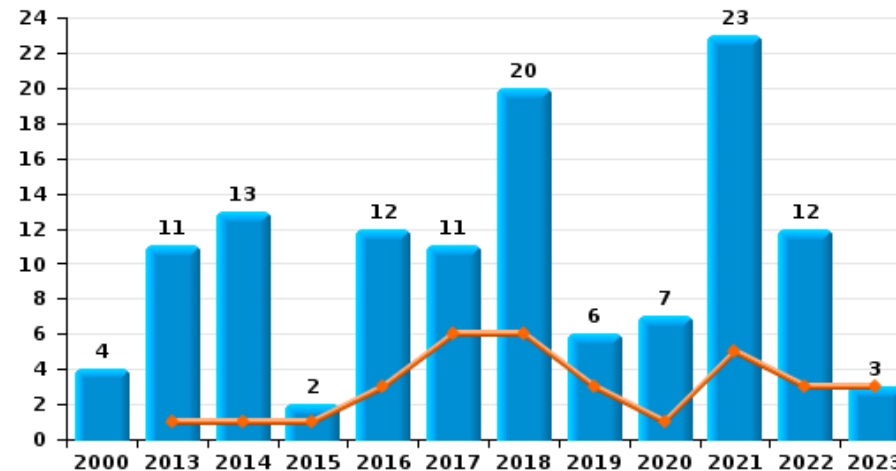
Tremelo



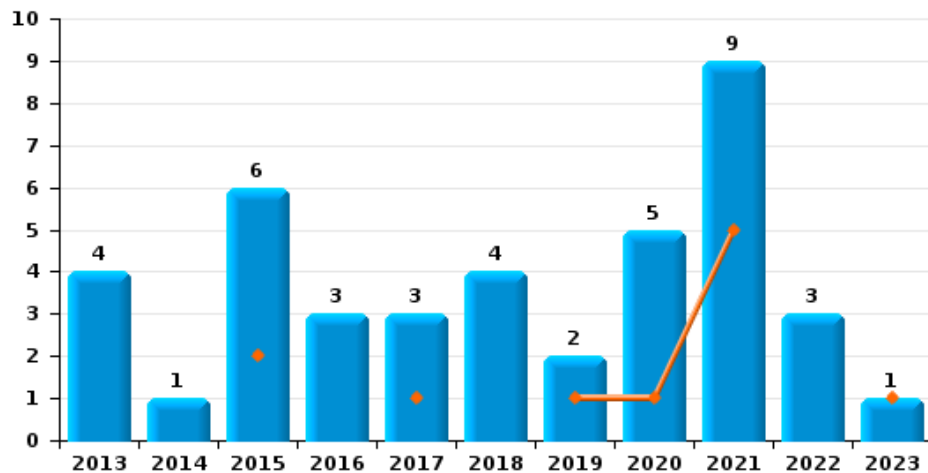
Vol à main armée



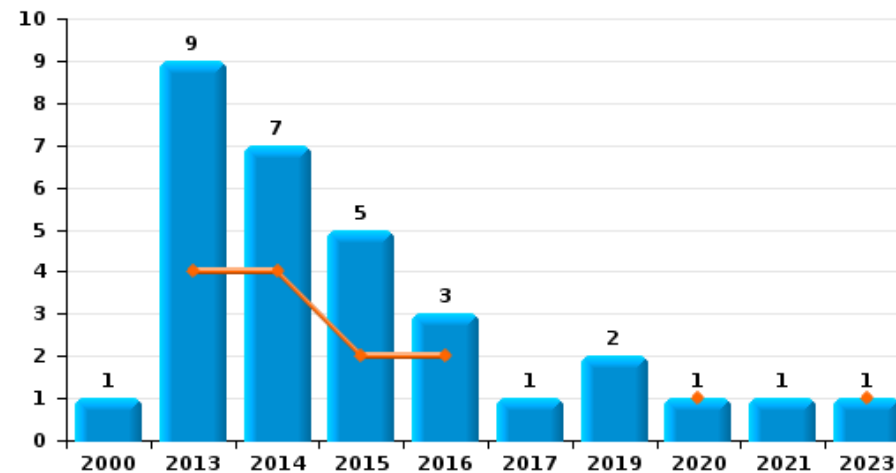
Vol à l'étalage



Vol avec violence sans arme

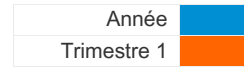


Vol à la tire

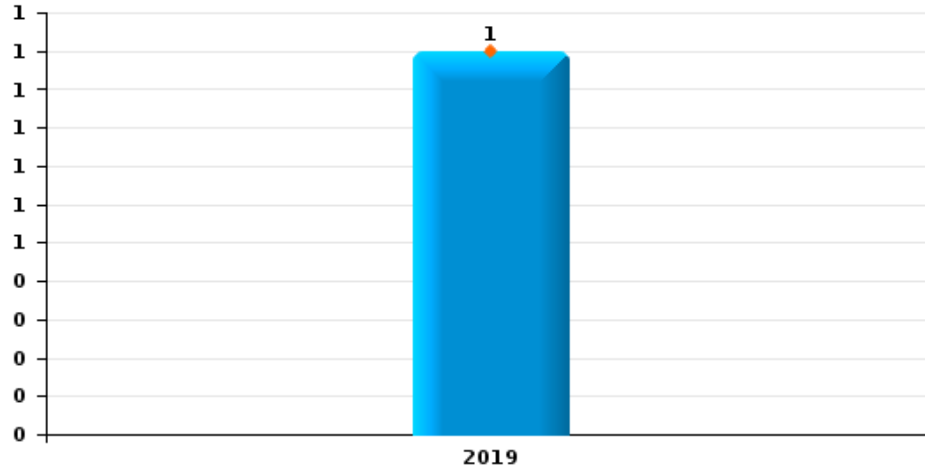




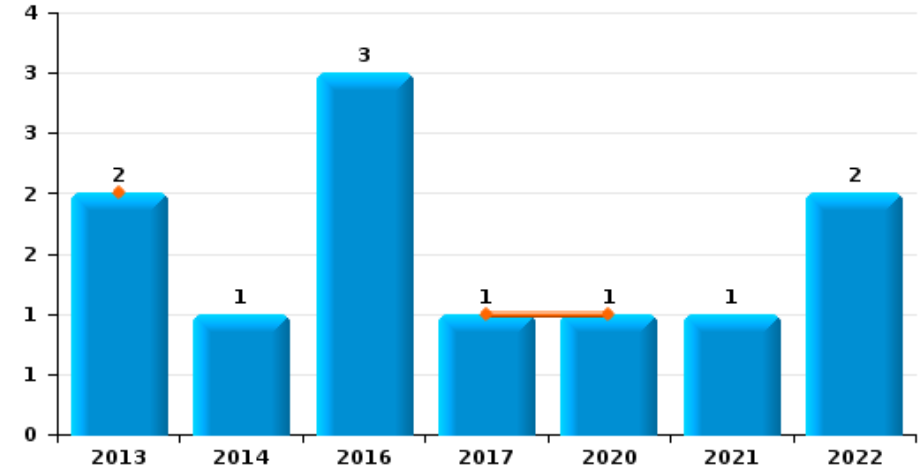
Tremelo



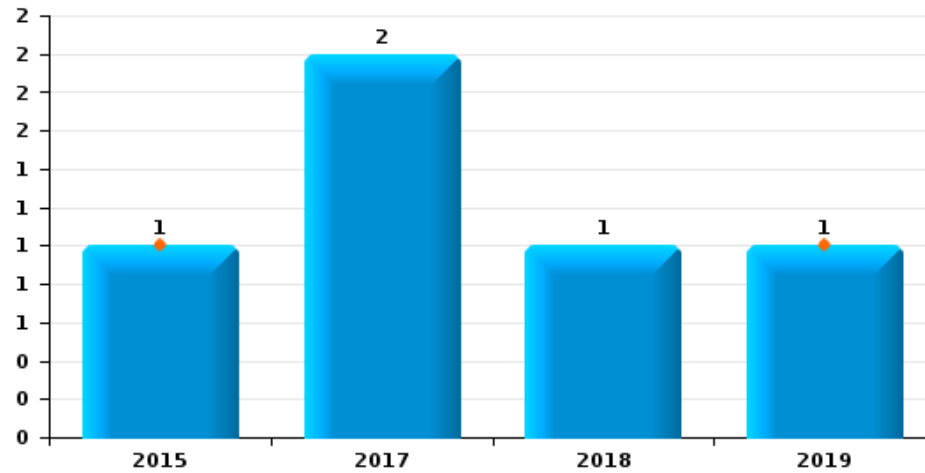
Arrachage de sac à main



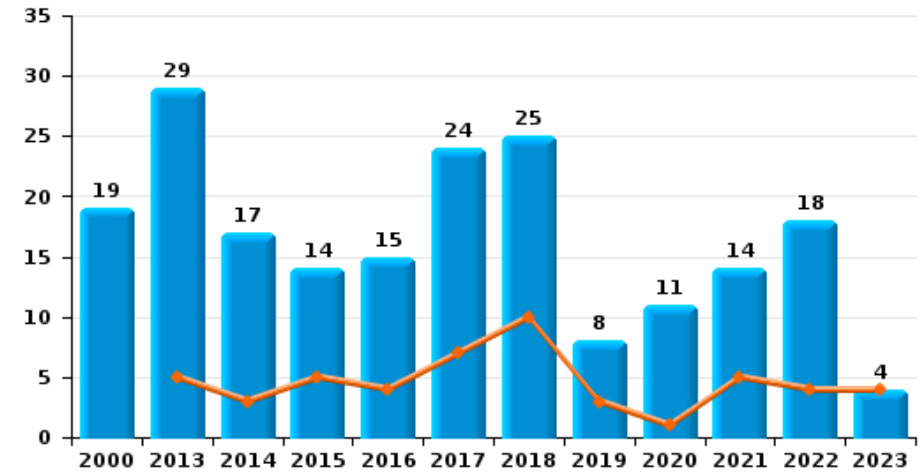
Graffiti



Vol à l'arraché



Dégradation de voiture





Tremelo

FC Vol moyen de transport

		2000	2013	2014	2015	2016	2017	2018	2019	2020	2021	2022	2023
Vol de voiture	Trim 1	5				1	1			2		1	
	Trim 2	4	3		2	1	1		1				
	Trim 3	3		1		1	3	1		2			
	Trim 4	1	1					1					
	Total	13	4	1	2	3	5	2	1	4		1	
Vol de moto	Trim 3								1	1			
	Trim 4								1				
	Total								2	1			
Homejacking	Trim 1											1	
	Total											1	
Vol dans les garages	Trim 1	1				1				1			
	Trim 2		2		1		1						
	Trim 3							1		2			
	Trim 4	1											
	Total	2	2		1	1	1	1			3		
Vol de vélomoteur	Trim 1									1			
	Trim 3	4	2	1				1		1		1	
	Trim 4	1	1	1				1	1		3		
	Total	5	3	2				2	1	2	3	1	
Vol de vélo	Trim 1	1	6	4	4	5	7	6	7	1		1	3
	Trim 2	3	4	5	7	8	4	15	5	2	2	2	
	Trim 3	11	6	11	10	7	6	9	2	2	2	3	
	Trim 4	6	8	9	7	4	4	14	3	1	4	6	
	Total	21	24	29	28	24	21	44	17	6	8	12	3



FC Cambriolage

		2000	2013	2014	2015	2016	2017	2018	2019	2020	2021	2022	2023
Cambriolage dans habitation	Trim 1	8	9	6	9	11	3	12	4	23	3	2	9
	Trim 2	10	5		6	10	1	7	6	6	2	2	
	Trim 3	2	6	12	6	9	4	9	9	6		2	
	Trim 4	6	11	31	9	12	19	11	6	3	5	6	
Total		26	31	49	30	42	27	39	25	38	10	12	9
Cambriolage ds entreprise ou commerce	Trim 1	2	4	3	1	1	1		2		1		
	Trim 2	1	5	1	1	4				1			
	Trim 3	4	1	1	1		1	1			1		
	Trim 4		2	1		1	1	2	1		1		
Total		7	12	6	3	6	3	3	3	1	3		
Cambriolage ds service public ou bâtiment administ	Trim 1	1			1	2	2	1	1		2		
	Trim 2				1								
	Trim 3			1	1					1	2		
	Trim 4		1		1				1				
Total		1	1	1	4	2	2	1	2	1	4		
Cambriolage dans bâtiment (total)	Trim 1	10	13	9	11	14	6	13	7	23	6	2	9
	Trim 2	11	10	1	8	14	1	7	6	7	2	2	
	Trim 3	6	7	14	8	9	5	10	9	7	3	2	
	Trim 4	6	14	32	10	13	20	13	8	3	6	6	
Total		33	44	56	37	50	32	43	30	40	17	12	9



FC Vol autre

		2000	2013	2014	2015	2016	2017	2018	2019	2020	2021	2022	2023
Vol à main armée	Trim 1	1				1		1	1			1	1
	Trim 3									1			
	Trim 4										1		
	Total	1				1		1	1	1	1	1	1
Vol avec violence sans arme	Trim 1				2		1		1	1	5		1
	Trim 2		1		1		1	1	1	1	2	2	
	Trim 3				2	1		1		1	1	1	
	Trim 4		3	1	1	2	1	2		2	1		
Total		4	1	6	3	3	4	2	5	9	3	1	
Vol dans ou sur un véhicule	Trim 1	1	2	2	8	1	4	10	6	6			3
	Trim 2	4	2	5	9		1		4	1	3		
	Trim 3	3	7	5	4	11	3	1	2	1	5	4	
	Trim 4	2	3	4	3	3	1	5					
Total	10	14	16	24	15	9	16	12	8	8	4	3	
Vol d'armes et explosifs	Trim 1				1		1						
	Trim 2							1					
	Trim 4		1										
Total		1		1		1	1						
Arrachage de sac à main	Trim 1								1				
Total									1				
Vol à l'arraché	Trim 1				1				1				
	Trim 4						2	1					
	Total				1		2	1	1				
Vol à la tire	Trim 1		4	4	2	2				1			1
	Trim 2		2	1									
	Trim 3		2	1	2	1	1		1				
	Trim 4	1	1	1	1				1		1		
Total	1	9	7	5	3	1			2	1	1	1	



FC Vol autre

		2000	2013	2014	2015	2016	2017	2018	2019	2020	2021	2022	2023
Vol à l'étalage	Trim 1		1	1	1	3	6	6	3	1	5	3	3
	Trim 2	2	6	4		5	1	1	2	2	3	2	
	Trim 3	1		3		1	3	2		2	12	5	
	Trim 4	1	4	5	1	3	1	11	1	2	3	2	
	Total	4	11	13	2	12	11	20	6	7	23	12	3
Vol par ruse	Trim 4		1	1	1								
	Total		1	1	1								
Vol de métaux	Trim 1		1										
	Trim 2								2		1		
	Trim 3		1	1	1								
	Trim 4										1	1	
	Total		2	1	1				2		2	1	
Vol sur les chantiers	Trim 1				1							1	
	Trim 2	1		1				1	2		1		
	Trim 3				1								
	Trim 4		1						1	3			
	Total	1	1	1	2			1	3	3	1	1	
Home-invasion	Trim 1					1					2		
	Trim 4										1		
	Total					1					3		
Vol d'animaux	Trim 1											1	
	Trim 2		1										
	Trim 3						1						
	Trim 4				1								
	Total		1		1		1					1	



Criminalité ICT

		2000	2013	2014	2015	2016	2017	2018	2019	2020	2021	2022	2023
Fraude de cartes de paiements	Trim 1			1	3	1	2	1	2			3	1
	Trim 2		2		1		6			1		2	
	Trim 3					1		2	1	3			
	Trim 4		2				4	1		1	1	1	
Total			4	1	4	2	12	4	3	5	1	6	1
Phishing	Trim 1				2				1	4	9	11	3
	Trim 2							1	2	12	7	8	
	Trim 3						1		3	12	5	8	
	Trim 4							1	8	10	10	4	
Total					2		1	2	14	38	31	31	3
Shouldersurfing	Trim 1					1							
	Total					1							
Skimming	Trim 1				1								
	Total				1								



FC Autre

		2000	2013	2014	2015	2016	2017	2018	2019	2020	2021	2022	2023
Violence contre les métiers d'intérêt général	Trim 1							1				1	1
	Trim 3					1			1	1			
	Trim 4										1		
	Total					1	1	1	1	1	1	1	1
Viol collectif	Trim 3									1			
	Trim 4							1					
	Total							1		1			
Graffiti	Trim 1		2				1			1			
	Trim 3			1		3						2	
	Trim 4										1		
	Total		2	1		3	1			1	1	2	
Dégradation de voiture	Trim 1		5	3	5	4	7	10	3	1	5	4	4
	Trim 2	2	3	7	5	4	5	7	1	1	4	8	
	Trim 3	2	13	3	3	4	10	4	2	6	2	3	
	Trim 4	15	8	4	1	3	2	4	2	3	3	3	
	Total	19	29	17	14	15	24	25	8	11	14	18	4
Rixe au couteau	Trim 1									1			
	Trim 2										2		
	Trim 4				1								
	Total				1					1	2		



PH Violence intrafamiliale (VIF)

		2000	2013	2014	2015	2016	2017	2018	2019	2020	2021	2022	2023
VIF: physique, dans le couple	Trim 1	1	2	2	2	6	4	8	5	4	10	4	4
	Trim 2		2	7	4	4	6	3	4	3	9	3	
	Trim 3	2	4	2	6	3	6	7	4	5	2	5	
	Trim 4	4	1	1	2	2	5	16	8	4	3	3	
	Total	7	9	12	14	15	21	34	21	16	24	15	4
VIF: physique, envers des descendants	Trim 1			1	1			1		1			1
	Trim 2		1	3			3	1	1	1			
	Trim 3			2	1		3			2			
	Trim 4					1		1	1	1			
	Total		1	6	2	1	6	3	2	5			1
VIF: physique, envers d'autres membres	Trim 1	1		2	1	1	2	1	1			2	
	Trim 2	1					1	2	1		1	1	
	Trim 3	1	1		3	1	2	1		3	1	3	
	Trim 4	1		1	2		2		2	1			
	Total	4	1	3	6	2	7	4	4	4	2	6	
VIF: sexuelle, envers des descendants	Trim 1			1									
	Trim 3	1				1							
	Total	1		1		1							
VIF: sexuelle, envers d'autres membres	Trim 1					1							
	Total					1							
VIF: psychique, dans le couple	Trim 1		1		5	5	7	3	2	6	1	5	1
	Trim 2		2		6	6	14	3	3	3	5	1	
	Trim 3	1		5	9	8	4	6	1	2	1		
	Trim 4	5	2	12	4	3	3	4		1	2	1	
	Total	6	5	17	24	22	28	16	6	12	9	7	1
VIF: psychique, envers des descendants	Trim 1							1		1			
	Trim 3				1			2		1			
	Total				1			3		2			



PH Violence intrafamiliale (VIF)

		2000	2013	2014	2015	2016	2017	2018	2019	2020	2021	2022	2023
VIF: psychique, envers d'autres membres	Trim 3										1		
	Trim 4						1					1	
	Total						1				1	1	
VIF: économique, dans le couple	Trim 1			1		1	1				1		
	Trim 2					1		1					
	Trim 3				2	1	1						
	Trim 4					1				1		1	
Total			1	2	4	2	1			1	1	1	
VIF: économique, envers des descendants	Trim 4							1				1	
Total								1				1	
VIF: économique, envers d'autres membres	Trim 1					1		1					1
	Trim 2			1		1			1			1	
	Trim 3		1			2	1						
	Trim 4				1		1	1					
Total		1	1	1	4	2	2	1			1	1	



PH Hormones et dopage

		2000	2013	2014	2015	2016	2017	2018	2019	2020	2021	2022	2023
Dopage humain	Trim 2										1		
	Trim 3		1						1				
Total			1						1		1		



PH Drogues

		2000	2013	2014	2015	2016	2017	2018	2019	2020	2021	2022	2023
Vente de cocaïne	Trim 1							1					
	Trim 2				1								
	Trim 4		1									3	
	Total		1			1		1				3	
Production de drogues synthétiques	Trim 1				1			1					
	Trim 2			1							1		
	Total		1	1				1			1		
Vente de drogues synthétiques	Trim 1			1	1		2	3		1	2		
	Trim 2			2	1	2							
	Trim 3		1	2							1		
	Trim 4		2	1					1			1	
	Total		3	6	2	2	2	3	1	1	3	1	
Production de cannabis (culture)	Trim 1			1		1	1			1			1
	Trim 2			1									
	Trim 3				2								
	Trim 4								1	1			
	Total		2	2	1	1			1	2			1



PH Trafic d'armes

		2000	2013	2014	2015	2016	2017	2018	2019	2020	2021	2022	2023
Commerce et production d'arme à feu et mun.	Trim 1								3				
	Trim 2		1								1		
	Trim 4							1					
	Total		1					1	3		1		



PH Traite des êtres humains

		2000	2013	2014	2015	2016	2017	2018	2019	2020	2021	2022	2023
TEH - exploitation sexuelle	Trim 1								1				
	Trim 2				1								
Total					1				1				



PH Violence dans l'espace public

		2000	2013	2014	2015	2016	2017	2018	2019	2020	2021	2022	2023
Violence physique (voie publique)	Trim 1		2	1		1	1	1	1	1	1		2
	Trim 2	3	2			1	1	5	4	4	1	1	
	Trim 3	3	3	2	1	1	2	1	3	3	1	2	
	Trim 4	1	4	3	1	2	2	3	2	1	1	2	
	Total	7	11	6	2	5	6	10	10	9	4	5	2
Violence physique (autre endroit public)	Trim 1	1					1				1		
	Trim 2						1	1					
	Trim 3		1							1			
	Trim 4				1								
	Total	1	1		1		2	1		1	1		
Violence physique (endroit accessible au public)	Trim 1	2	1	2	1	2	4	3	4	2	1	4	2
	Trim 2	1	1			2	1		1	2	2		
	Trim 3	2	1	2	3	2	1	2	1	2		1	
	Trim 4	3		1	1	1	3	5	1		2	3	
	Total	8	3	5	5	7	9	10	7	6	5	8	2
Violence sexuelle (transport public)	Trim 2						1						
Total						1							
Violence sexuelle (voie publique)	Trim 2						1						
	Trim 3							1			1		
	Trim 4				1			1					
	Total				1	1	2				1		
Violence sexuelle (autre endroit public)	Trim 1			1					1				
	Trim 2		1										
	Trim 3									1			
	Total		1	1					1	1			



PH Violence dans l'espace public

		2000	2013	2014	2015	2016	2017	2018	2019	2020	2021	2022	2023
Violence sexuelle (endroit accessible au public)	Trim 1												1
	Trim 2	1										1	
	Trim 3							1					
	Trim 4										1		
	Total	1							1			1	1
Violence psychique (voie publique)	Trim 1				1		2		2	1		1	2
	Trim 2		1	1	1	1	2		1	1	1	1	
	Trim 3	1		2	1			2		1	1	1	
	Trim 4		3	2	2			1	1	1	1		
	Total	1	4	5	5	1	4	3	4	4	4	3	3
Violence psychique (autre endroit public)	Trim 1				1								
	Trim 2					2		1					
	Trim 3						1		1				
	Trim 4				1								
	Total				2	2	1	1	1				
Violence psychique (endroit accessible au public)	Trim 1		1	1		2			1	2		1	1
	Trim 2	2		1	1			1			1		
	Trim 3		1	1	2				1		1	3	
	Trim 4			1		1	1				2	1	
	Total	2	2	4	3	3	1	1	2	2	4	5	1
Vol à main armée (transport public)	Trim 1												1
Total													1
Vol à main armée (voie publique)	Trim 1							1					
Total								1					
Vol avec violence sans arme (transport public)	Trim 4					1							
Total					1								



PH Violence dans l'espace public

		2000	2013	2014	2015	2016	2017	2018	2019	2020	2021	2022	2023
Vol avec violence sans arme (voie publique)	Trim 1								1				
	Trim 2						1		1				
	Trim 4		1				1	1					
	Total		1				2	1	2				
Vol avec violence sans arme (endr. acces. au pub.)	Trim 3							1					
	Total							1					



PH Autre

		2000	2013	2014	2015	2016	2017	2018	2019	2020	2021	2022	2023
Terrorisme, extrémisme et radicalisme	Trim 1											1	
	Total											1	
Cyberharcèlement	Trim 1		1	3	2	6		1	2	3	1	7	2
	Trim 2			3		2		1			2	3	
	Trim 3		1	2	5	3	2	2	3	2		5	
	Trim 4	2	2	4	2	2	1	1	4		2	3	
	Total	2	4	12	9	13	3	5	9	5	5	18	2
Fraude à l'identité	Trim 1		1		1		2		1	2	2	5	8
	Trim 2						3	1	2		2	4	
	Trim 3		3	1		3		8	1	5	4	3	
	Trim 4				1	2		1	1	5	4	10	
	Total		4	1	2	5	5	10	5	12	12	22	8



Tremelo

2022

FC Vol moyen de transport

	Jan	Mar	Avr	Juil	Août	Sep	Oct	Nov	Total
Vol de voiture		1							1
Homejacking		1							1
Vol de vélomoteur				1					1
Vol de vélo	1		2		1	2	3	3	12

FC Cambriolage

	Fév	Mar	Mai	Juin	Juil	Août	Oct	Déc	Total
Cambriolage dans habitation	1	1	1	1	1	1	2	4	12
Cambriolage dans bâtiment (total)	1	1	1	1	1	1	2	4	12

FC Vol autre

	Mar	Mai	Juin	Juil	Août	Sep	Déc	Total
Vol à main armée	1							1
Vol avec violence sans arme			2	1				3
Vol dans ou sur un véhicule						4		4
Vol à l'étalage	3	1	1	2	2	1	2	12
Vol de métaux							1	1
Vol sur les chantiers	1							1
Vol d'animaux	1							1

Criminalité ICT

	Jan	Fév	Mar	Avr	Mai	Juin	Juil	Août	Sep	Oct	Nov	Déc	Total
Fraude de cartes de paiements		3		1		1				1			6
Phishing	5	3	3	5	3		3	1	4	2	1	1	31



FC Autre

	Jan	Fév	Mar	Avr	Mai	Juin	Juil	Août	Sep	Nov	Déc	Total
Violence contre les métiers d'intérêt général		1										1
Graffiti									2			2
Dégradation de voiture	2	1	1	1	3	4	2	1		2	1	18

PH Violence intrafamiliale (VIF)

	Jan	Fév	Mar	Avr	Mai	Juin	Juil	Août	Sep	Oct	Nov	Déc	Total
VIF: physique, dans le couple		3	1	2		1	1	2	2	1		2	15
VIF: physique, envers d'autres membres	2				1			2	1				6
VIF: psychique, dans le couple	3	2				1				1			7
VIF: psychique, envers d'autres membres											1		1
VIF: économique, dans le couple												1	1
VIF: économique, envers des descendants												1	1
VIF: économique, envers d'autres membres					1								1

PH Drogues

	Déc	Total
Vente de cocaïne	3	3
Vente de drogues synthétiques	1	1

PH Violence dans l'espace public

	Jan	Fév	Avr	Mai	Juin	Juil	Août	Sep	Oct	Nov	Déc	Total
Violence physique (voie publique)			1			1		1	1	1		5
Violence physique (endroit accessible au public)	2	2						1	1		2	8
Violence sexuelle (endroit accessible au public)					1							1
Violence psychique (voie publique)	1			1			1					3
Violence psychique (endroit accessible au public)		1				1	1	1		1		5



PH Autre

	Jan	Fév	Mar	Avr	Mai	Juin	Juil	Août	Sep	Oct	Nov	Déc	Total
Terrorisme, extrémisme et radicalisme	1												1
Cyberharcèlement	2	2	3	2	1		1	1	3	1	1	1	18
Fraude à l'identité	2	1	2	3		1	1		2	3	6	1	22



2023

FC Vol moyen de transport

	Fév	Mar	Total
Vol de vélo	2	1	3

FC Cambriolage

	Jan	Fév	Total
Cambriolage dans habitation	6	3	9
Cambriolage dans bâtiment (total)	6	3	9

FC Vol autre

	Jan	Fév	Mar	Total
Vol à main armée			1	1
Vol avec violence sans arme			1	1
Vol dans ou sur un véhicule		1	2	3
Vol à la tire	1			1
Vol à l'étalage	1	2		3

Criminalité ICT

	Fév	Total
Fraude de cartes de paiements	1	1
Phishing	3	3

FC Autre

	Jan	Fév	Mar	Total
Violence contre les métiers d'intérêt général			1	1
Dégradation de voiture	2	1	1	4



PH Violence intrafamiliale (VIF)

	Jan	Fév	Mar	Total
VIF: physique, dans le couple	2	1	1	4
VIF: physique, envers des descendants	1			1
VIF: psychique, dans le couple		1		1
VIF: économique, envers d'autres membres		1		1

PH Drogues

	Mar	Total
Production de cannabis (culture)	1	1

PH Violence dans l'espace public

	Jan	Fév	Mar	Total
Violence physique (voie publique)		1	1	2
Violence physique (endroit accessible au public)			2	2
Violence sexuelle (endroit accessible au public)			1	1
Violence psychique (voie publique)		1	1	2
Violence psychique (endroit accessible au public)	1			1
Vol à main armée (transport public)			1	1

PH Autre

	Fév	Mar	Total
Cyberharcèlement	2		2
Fraude à l'identité	5	3	8

STATISTIQUES POLICIERES DE CRIMINALITE

LIEU DE PERPETRATION: COMMUNE

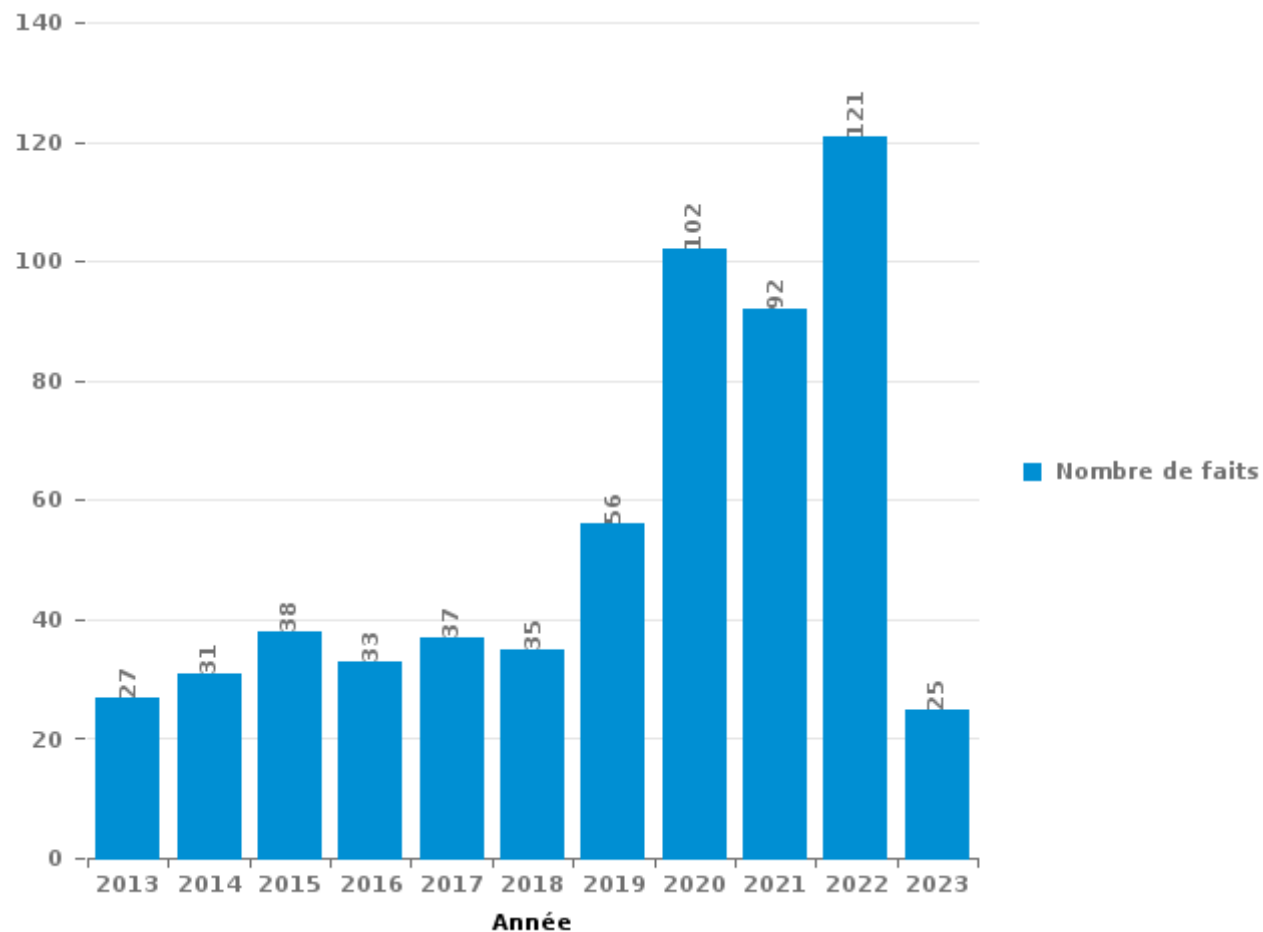
Tremelo

PARTIE III : ICT



Tremelo

Nombre total de délits avec un élément ICT/online, depuis 2013





Criminalité ICT/online au sens strict

Infractions (exhaustif)

	2013	2014	2015	2016	2017	2018	2019	2020	2021	2022	2023
Code pénal social: Infr. contre foi publique en droit pénal social: Faux en informatique	1										
Criminalité informatique: Faux en informatique:		1	1		1	1			1	2	1
Criminalité informatique: Fraude informatique:	9	6	8	4	16	11	24	51	46	59	13
Criminalité informatique: Hacking:	1	4	4	2	4	1	5	8	3	8	1
Criminalité informatique: Sabotage:	1		1		1			1	3	3	
Infr. contre autres valeurs morales et sentiments: Violation de communication par particulier:											1
Total:	12	11	14	6	22	13	29	60	53	72	16

Figures criminelles (à considérer spécifiquement – ne pas additionner avec d'autres éléments – risque de double comptage!)

	2013	2014	2015	2016	2017	2018	2019	2020	2021	2022	2023
Fraude de cartes de paiements	4	1	4	2	12	4	3	5	1	6	1
Phishing			2		1	2	14	38	31	31	3
Shouldersurfing				1							
Skimming			1								



Criminalité ICT/online au sens large

Infractions (uniquement si code-fait existe)

	2013	2014	2015	2016	2017	2018	2019	2020	2021	2022	2023
Fraude: Escroquerie: Fraude par internet	12	11	13	13	13	20	36	73	69	66	13
Infr. contre autres valeurs morales et sentiments: Cyberlokkig (leurre de mineur par ICT):						1					
Infr. contre les moeurs: Grooming (contact par ICT avec mineur < 16 ans):										1	
Infr. contre les moeurs: Voyeurisme: Diffusion enregistrement nudité ou intimité								1	1	2	
Total:	12	11	13	13	13	21	36	74	70	69	13

Figures criminelles (à considérer spécifiquement – ne pas additionner avec d'autres éléments – risque de double comptage!)

	2013	2014	2015	2016	2017	2018	2019	2020	2021	2022	2023
Cyberharcèlement	4	12	9	13	3	5	9	5	5	18	2

STATISTIQUES POLICIERES DE CRIMINALITE

LIEU DE PERPETRATION: COMMUNE

Tremelo

PARTIE IV : DESTINATION LIEU



Tremelo

Vol et extorsion

	2000	2013	2014	2015	2016	2017	2018	2019	2020	2021	2022	2023
Habitation: maison	33	43	54	42	49	31	47	25	53	19	21	13
Magasin	12	24	23	8	19	16	29	11	11	29	12	4
Habitation: allée	7	10	14	23	13	11	18	12	12	13	6	2
Voie publique	6	14	14	16	14	7	12	16	3	5	12	
Parking	2	18	14	13	13	3	8	5	6	2	2	1
Habitation: dépendances	4	7	6	5	3	6	13	9	6	1	3	
Horeca	13	9	5	6	6	5	3	3	5	1		
Culture et loisirs	15	6	2	5	4	8	3	4		5		
Arrêt de bus / tram	2	1	4	3		7	10	2	1	1	3	2
Inconnue	9	2	6	3	2	1	1	1		2	1	
Habitation: non précisée	2	3	8	3	1		5	2			2	
Terrain	4	6	2	3	2	2	1	3	1	1		1
Habitation: appartement	2		3	4	2		2	2	2	3	2	
Habitation: autre	6	2	1		4		2	3	2	2		
Infrastructure sportive		1	3	1	2	5	6		1	1		1
Autre		3	1	2	2	1	4	2		1		
Maison de repos			5	4	1			2	2	1		
Chantier	1	1	1	2			1	3	3	1	1	
Emplacement de vélo	1	1	1	2	2	1	3	1		1		
Entreprise	7	1	2			1	1					
Habitation: garage	1	1	2		2	1	2	1	1			
Cimetière		1	3	1	2			1				
Institution d'enseignement	1		1	2	2					2		
Edifice religieux / lieu du culte	3		1			1			1		1	
Service public	2	1	1		1				2			
Médecin / dentiste / pharmacien		1		1	2							1
Station essence		2				1	2					
Banque / institution financière			1			1	1			1		
Service	1	1	1				1					
Stade	1	1	2									
Bâtiment administratif	1						2					
Station de bus / métro et gare de chemin de fer		1			1				1			
Hôpital					1					1		
Moyen de transport: autobus / autocar				2								
Moyen de transport: voiture	1						1					
Aéroport			1									
Guichet automatique					1							
Moyen de transport: autre											1	
Moyen de transport: camion							1					
Moyen de transport: train / tram / métro			1									
Total	137	161	183	151	151	109	179	108	113	93	68	24

FPF/DGR/DR/BIPOL - Statistiques policières de criminalité (date de clôture: 22/09/2023)
 Les données pour les années 2001 jusqu'à 2012 ne sont plus publiées mais restent disponibles sur demande auprès du service BIPOL.
 Les données pour 2023 ne concernent que le 1er trimestre.



Tremelo

Dégradation de la propriété

	2000	2013	2014	2015	2016	2017	2018	2019	2020	2021	2022	2023
Habitation: résidence principale	20	11	7	8	13	17	23	13	11	9	11	2
Habitation: allée	16	9	7	6	8	11	20	9	5	11	5	1
Voie publique	6	7	11	8	5	6	13	5	12	6	4	2
Parking	3	13	5	3	6	15	9	3	2	4	4	1
Terrain	8		1	3	1	4	4	11	2	2	2	
Habitation: jardin	2	3	1	2	3	5	11	2	3	1	2	
Culture et loisirs	1	1	1	2	3	3	6	4	1	1		
Habitation: non précisée		6	2	1		2	4	2		2		
Inconnue	5	3				1	1			1	2	1
Habitation: résidence secondaire		1	1			1	1	3	3	1	1	
Horeca	1	1	1		2				1	4	2	
Infrastructure sportive		1		1	2	1	1	2	1		2	
Habitation: dépendances	2	2	1				3	2				
Arrêt de bus / tram			2	1	1			1	1		1	
Service public	1		1		1			1			2	
Chantier			1		1				2			1
Habitation: garage					1		1	1	1	1		
Institution d'enseignement		2		1		2						
Magasin			2			1	1		1			
Edifice religieux / lieu du culte		2						1		1		
Autre				2		1						
Bâtiment administratif							2			1		
Entreprise								1	1		1	
Aéroport			1	1								
Eaux intérieures et maritimes								1	1			
Hôpital	1				1							
Banque / institution financière											1	
Bureau de police	1											
Maison de repos			1									
Service						1						
Stade												
Total	67	62	47	39	48	71	100	62	48	45	40	8

FPF/DGR/DRI/BIPOL - Statistiques policières de criminalité (date de clôture: 22/09/2023)
 Les données pour les années 2001 jusqu'à 2012 ne sont plus publiées mais restent disponibles sur demande auprès du service BIPOL.
 Les données pour 2023 ne concernent que le 1er trimestre.



Tremelo

Infractions contre l'intégrité physique

	2000	2013	2014	2015	2016	2017	2018	2019	2020	2021	2022	2023
Habitation	8	14	23	22	20	32	40	33	24	25	24	4
Voie publique	7	10	5	3	6	5	10	12	7	4	8	2
Culture et loisirs	3	1		1	3	3	3		2	2	3	1
Habitation: allée	1	1	1	1		3	4	2	5	3		
Horeca	4	2	4	2	2	2	1	1		1	2	
Parking	1					3	2		1	1	2	1
Terrain		1			1	2	1	1	1	1	1	
Habitation: jardin		1		1	1		2	1	2			
Magasin	1	1		1	1			1	1			
Service public						1			2	3		
Entreprise			2						1		2	
Hôpital							2	2		1		
Inconnue	2	1							1		1	
Infrastructure sportive	1						1	1	1			
Autre				1			1					
Banque / institution financière				1	1							
Stade							1	1				
Installation militaire	1											
Maison de repos								1				
Station essence						1						
Total	29	32	35	33	35	52	68	56	48	41	43	8

FPF/DGR/DR1/BIPOL - Statistiques policières de criminalité (date de clôture: 22/09/2023)
 Les données pour les années 2001 jusqu'à 2012 ne sont plus publiées mais restent disponibles sur demande auprès du service BIPOL.
 Les données pour 2023 ne concernent que le 1er trimestre.

STATISTIQUES POLICIERES DE CRIMINALITE

LIEU DE PERPETRATION: COMMUNE

Tremelo

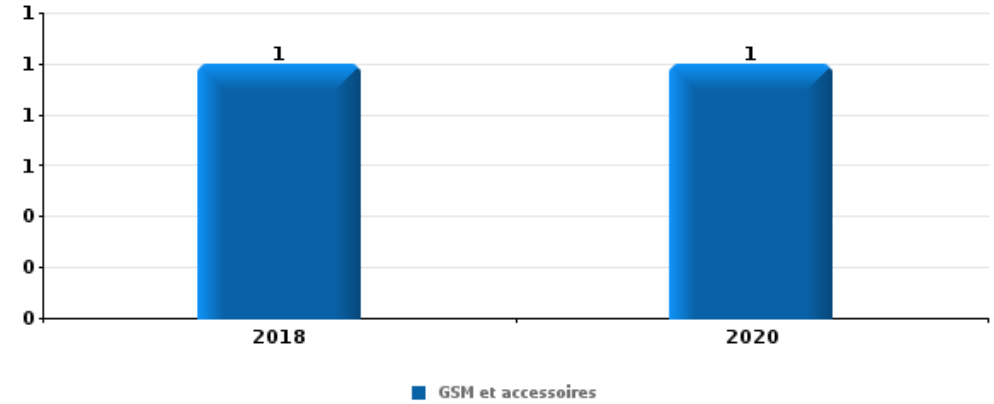
PARTIE V : OBJETS ET MOYENS DE TRANSPORT



Tremelo

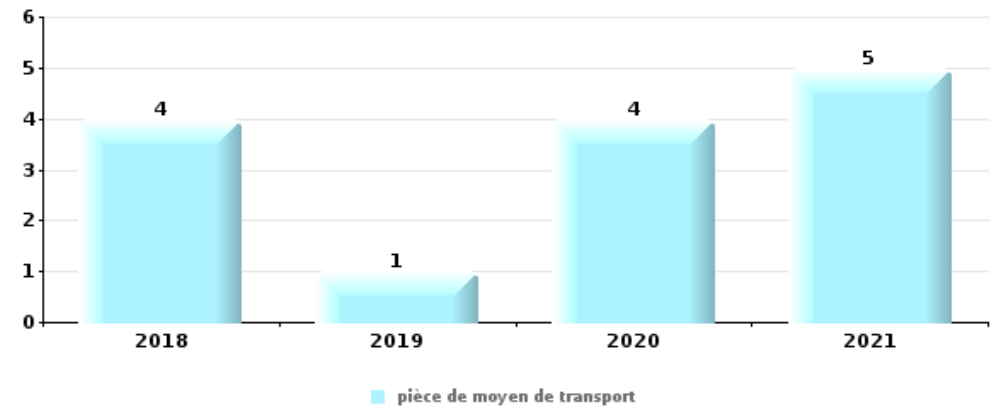
Vol à main armée

Top 5 Objets volés (sbd nombre de faits)		2018	2019	2020	2021	2022	2023
1	GSM et accessoires	1		1			
2	argent					1	
2	document véhicule					1	
2	meuble					1	
2	multimédia						1
2	plaque d'immatriculation					1	
2	sac à main		1				



Vol dans ou sur un véhicule

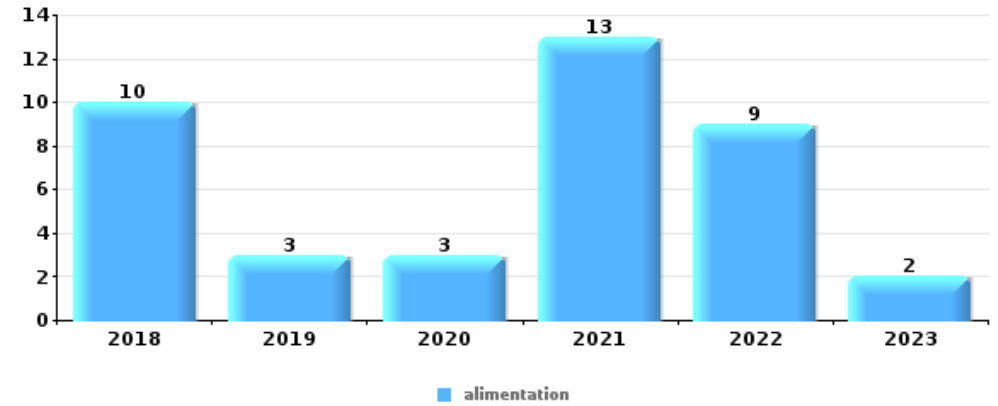
Top 5 Objets volés (sbd nombre de faits)		2018	2019	2020	2021	2022	2023
1	pièce de moyen de transport	4	1	4	5		
2	outillage	3	6			1	
3	GPS	4		2	3		
4	argent	3		1	1	1	
5	carte d'identité / passeport	3		1		1	
5	permis de conduire	3		1		1	
5	plaque d'immatriculation		2	2			1





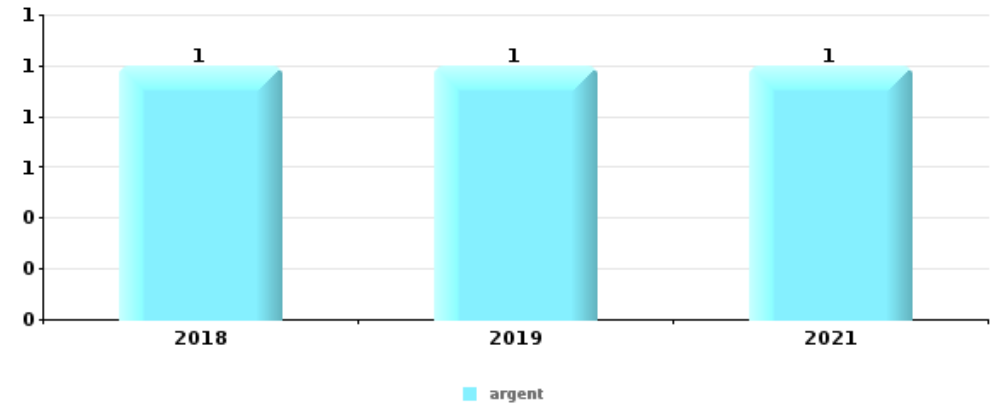
Vol à l'étalage

Top 5 Objets volés (sbd nombre de faits)		2018	2019	2020	2021	2022	2023
1	alimentation	10	3	3	13	9	2
2	tabac	2	1	2	2		
3	parfum / produit de beauté			1	3		
4	ordinateur et accessoires				1	2	
4	vêtement	1			1	1	



Cambrilage ds entreprise ou commerce

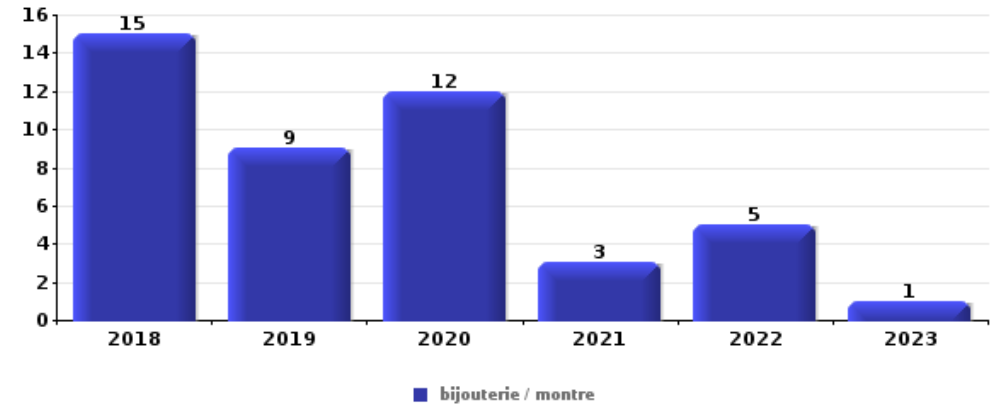
Top 5 Objets volés (sbd nombre de faits)		2018	2019	2020	2021	2022	2023
1	argent	1	1		1		
2	alimentation	1					
2	autre document officiel	1					
2	carte bancaire / carte de crédit	1					
2	clé	1					
2	tabac		1				





Cambriolage dans habitation

Top 5 Objets volés (sbd nombre de faits)		2018	2019	2020	2021	2022	2023
1	bijouterie / montre	15	9	12	3	5	1
2	argent	14	5	10	5	2	3
3	vêtement	3	2	3	1	2	1
4	ordinateur et accessoires	8	1	1			
5	GSM et accessoires	3	1	1	2	1	



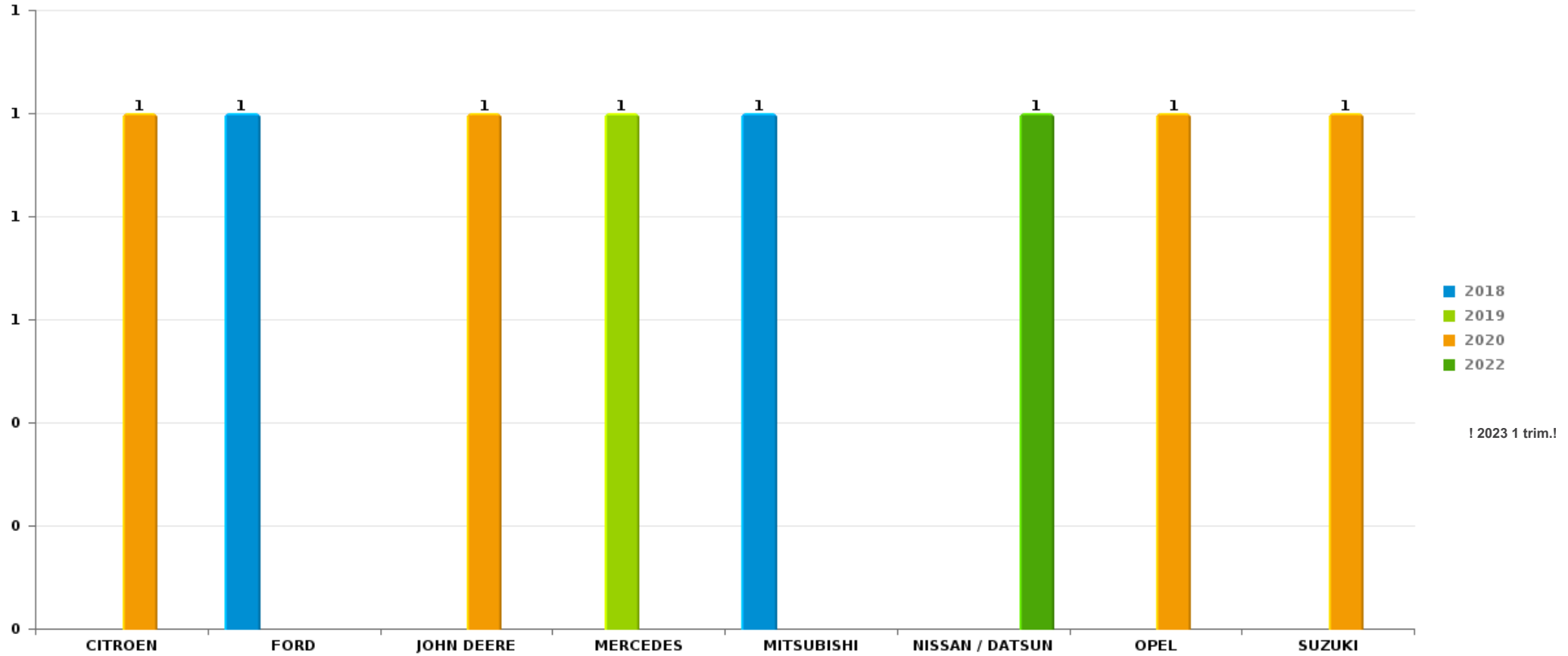
Remarque: en ce qui concerne les objets, aucun total n'est reproduit étant donné que plusieurs objets peuvent avoir été volés lors d'un même fait.



Tremelo

Vol de voiture

Nombre de voitures volées par marque (Top 5)



STATISTIQUES POLICIERES DE CRIMINALITE

LIEU DE PERPETRATION: COMMUNE

Tremelo

PARTIE VI : SUSPECTS



Partie 1: Niveau FAITS (comptage du nombre de faits pour lesquels un certain type de suspect est impliqué)

1.1. Nombre d'infractions selon le sexe des suspects identifiés (par catégorie principale)

Étant donné que, tant un suspect identifié masculin qu'un suspect identifié féminin peuvent être impliqués lors d'un même fait, il est possible que la somme des colonnes «Hommes» et «Femmes» soit supérieure à la valeur de la colonne «Total...» (voir également la note méthodologique)

Tremelo

2023

Catégorie principale / Sexe	Nombre total de faits avec au moins 1 suspect	Hommes	%	Femmes	%
Fraude	4	4	100,0%		
Vol et extorsion	3	2	66,7%	2	66,7%
Environnement	2	2	100,0%		
Infr. contre l'intégrité physique	2	1	50,0%	1	50,0%
Ivresse et alcool	2			2	100,0%
Drogues	1	1	100,0%		
Infr. contre la famille	1	1	100,0%		
Infr. contre l'autorité publique	1			1	100,0%
Infr. contre les mœurs	1	1	100,0%		
Registre de population	1			1	100,0%
Total	18	12	66,7%	7	38,9%



1.2. Nombre d'infractions selon le sexe des suspects identifiés (par figure criminelle)

Étant donné que, tant un suspect identifié masculin qu'un suspect identifié féminin peuvent être impliqués lors d'un même fait, il est possible que la somme des colonnes «Hommes» et «Femmes» soit supérieure à la valeur de la colonne «Total...» (voir également la note méthodologique)

Tremelo

2023

FC Vol autre

Figure criminelle / Sexe	Nombre total de faits avec au moins 1 suspect identifié	Hommes	%	Femmes	%
Vol à l'étalage	3	2	66,7%	2	66,7%
Total	PA	PA	PA	PA	PA

FC Autre

Figure criminelle / Sexe	Nombre total de faits avec au moins 1 suspect identifié	Femmes	%
Violence contre les métiers d'intérêt général	1	1	100,0%
Total	PA	PA	PA

PH Violence intrafamiliale (VIF)

Figure criminelle / Sexe	Nombre total de faits avec au moins 1 suspect identifié	Hommes	%
VIF: physique, dans le couple	1	1	100,0%
VIF: physique, envers des descendants	1	1	100,0%
VIF: économique, envers d'autres membres	1	1	100,0%
Total	PA	PA	PA

CRIMINALITE ENREGISTREE: SUSPECTS



PH Drogues

Figure criminelle / Sexe	Nombre total de faits avec au moins 1 suspect identifié	Hommes	%
Production de cannabis (culture)	1	1	100,0%
Total	PA	PA	PA

PH Violence dans l'espace public

Figure criminelle / Sexe	Nombre total de faits avec au moins 1 suspect identifié	Hommes	%	Femmes	%
Violence physique (endroit accessible au public)	1			1	100,0%
Violence sexuelle (endroit accessible au public)	1	1	100,0%		
Total	PA	PA	PA	PA	PA

PH Autre

Figure criminelle / Sexe	Nombre total de faits avec au moins 1 suspect identifié	Hommes	%
Fraude à l'identité	1	1	100,0%
Total	PA	PA	PA



1.3. Nombre d'infractions selon l'âge des suspects identifiés (par catégorie principale)

Étant donné que, tant un suspect identifié mineur qu'un suspect identifié majeur peuvent être impliqués lors d'un même fait, il est possible que la somme des colonnes «Mineur» et «Majeur» soit supérieure à la valeur de la colonne «Total...»
(voir également la note méthodologique)

Tremelo

2023

Catégorie principale / Âge	Nombre total de faits avec au moins 1 suspect identifié	Mineur	%	Majeur	%
Fraude	4			4	100,0%
Vol et extorsion	3	1	33,3%	2	66,7%
Environnement	2			2	100,0%
Infr. contre l'intégrité physique	2			2	100,0%
Ivresse et alcool	2			2	100,0%
Drogues	1			1	100,0%
Infr. contre la famille	1			1	100,0%
Infr. contre l'autorité publique	1			1	100,0%
Infr. contre les moeurs	1			1	100,0%
Registre de population	1			1	100,0%
Total	18	1	5,6%	17	94,4%



1.4. Nombre d'infractions selon l'âge des suspects identifiés (par figure criminelle)

Étant donné que, tant un suspect identifié mineur qu'un suspect identifié majeur peuvent être impliqués lors d'un même fait, il est possible que la somme des colonnes «Mineur» et «Majeur» soit supérieure à la valeur de la colonne «Total...» (voir également la note méthodologique)

Tremelo

2023

FC Vol autre

Figure criminelle / Âge	Nombre total de faits avec au moins 1 suspect identifié	Mineur	%	Majeur	%
Vol à l'étalage	3	1	33,3%	2	66,7%
Total	PA	PA	PA	PA	PA

FC Autre

Figure criminelle / Âge	Nombre total de faits avec au moins 1 suspect identifié	Majeur	%
Violence contre les métiers d'intérêt général	1	1	100,0%
Total	PA	PA	PA

PH Violence intrafamiliale (VIF)

Figure criminelle / Âge	Nombre total de faits avec au moins 1 suspect identifié	Majeur	%
VIF: physique, dans le couple	1	1	100,0%
VIF: physique, envers des descendants	1	1	100,0%
VIF: économique, envers d'autres membres	1	1	100,0%
Total	PA	PA	PA

PH Drogues

Figure criminelle / Âge	Nombre total de faits avec au moins 1 suspect identifié	Majeur	%
Production de cannabis (culture)	1	1	100,0%
Total	PA	PA	PA

CRIMINALITE ENREGISTREE: SUSPECTS



PH Violence dans l'espace public

Figure criminelle / Âge	Nombre total de faits avec au moins 1 suspect identifié	Majeur	%
Violence physique (endroit accessible au public)	1	1	100,0%
Violence sexuelle (endroit accessible au public)	1	1	100,0%
Total	PA	PA	PA

PH Autre

Figure criminelle / Âge	Nombre total de faits avec au moins 1 suspect identifié	Majeur	%
Fraude à l'identité	1	1	100,0%
Total	PA	PA	PA



Partie 2: Niveau SUSPECTS-FAIT (comptage du nombre de combinaisons suspect-fait)

2.1. Nombre de suspects-fait selon le sexe des suspects identifiés (TOP 5 des catégories principales)

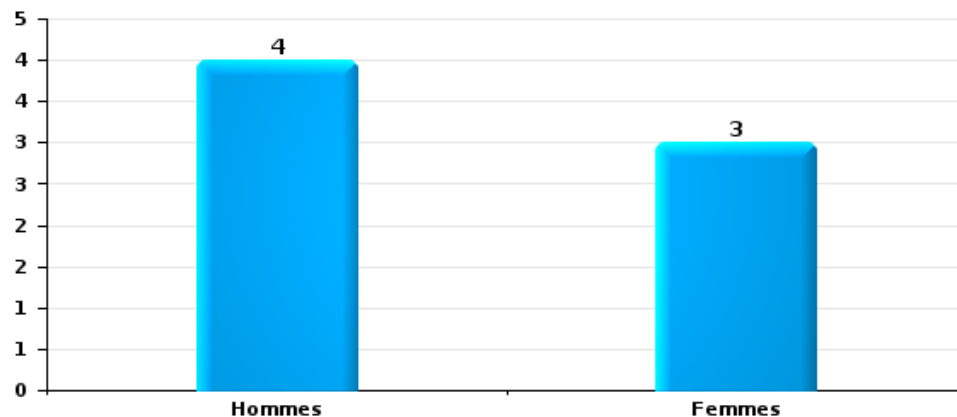
Lorsqu'un même suspect a commis plusieurs faits durant la période considérée, il est aussi comptabilisé plusieurs fois (voir également la note méthodologique)

Tremelo

2023

Vol et extorsion

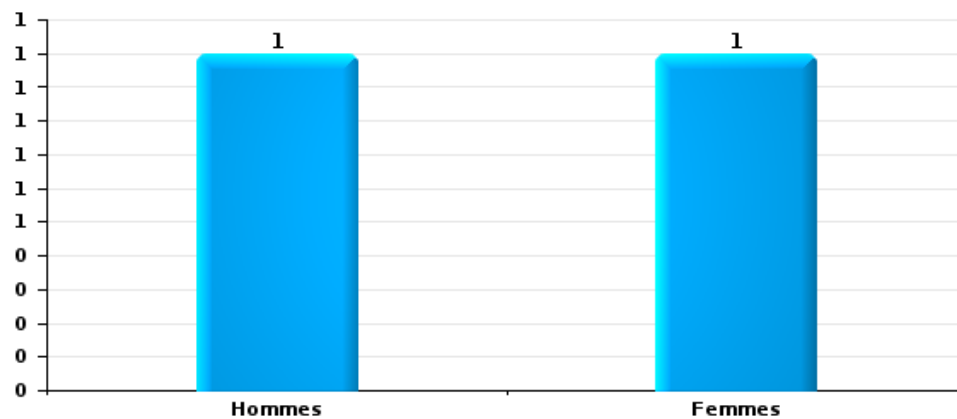
Nombre de suspects-fait selon le sexe





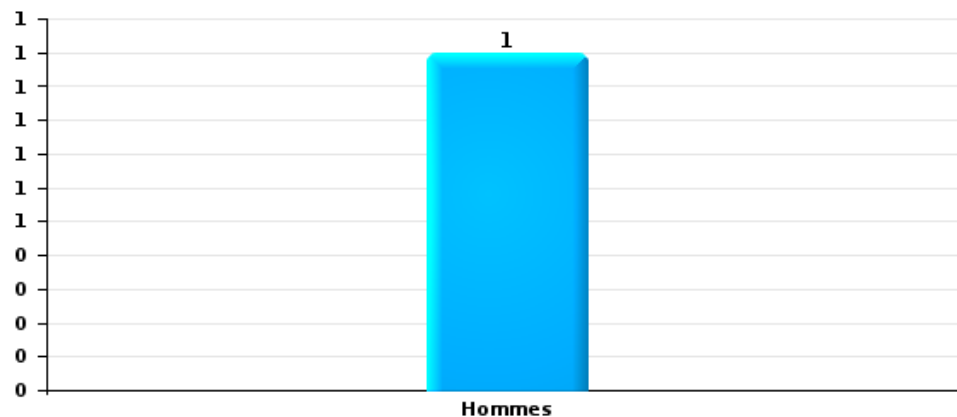
Infr. contre l'intégrité physique

Nombre de suspects-fait selon le sexe



Drogues

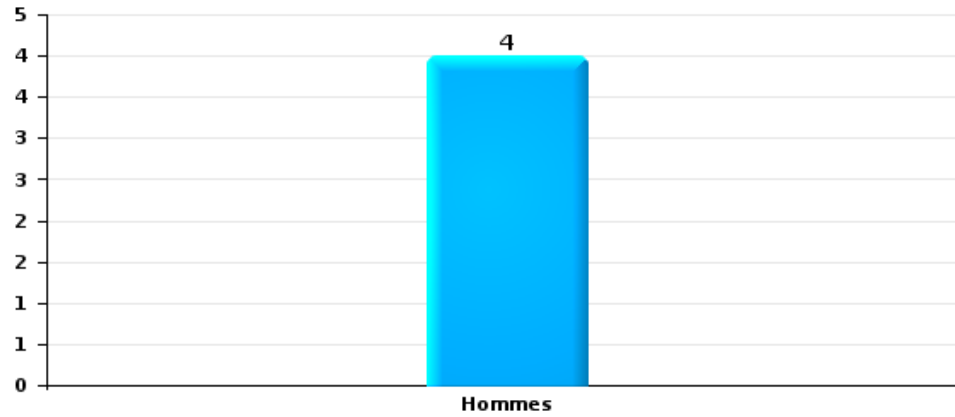
Nombre de suspects-fait selon le sexe





Fraude

Nombre de suspects-fait selon le sexe





2.2. Nombre de suspects-fait selon le sexe des suspects identifiés (TOP 5 des figures criminelles)

Lorsqu'un même suspect a commis plusieurs faits durant la période considérée, il est aussi comptabilisé plusieurs fois
(voir également la note méthodologique)

Tremelo

2023



2.3. Nombre de suspects-fait selon l'âge des suspects identifiés (TOP 5 des catégories principales)

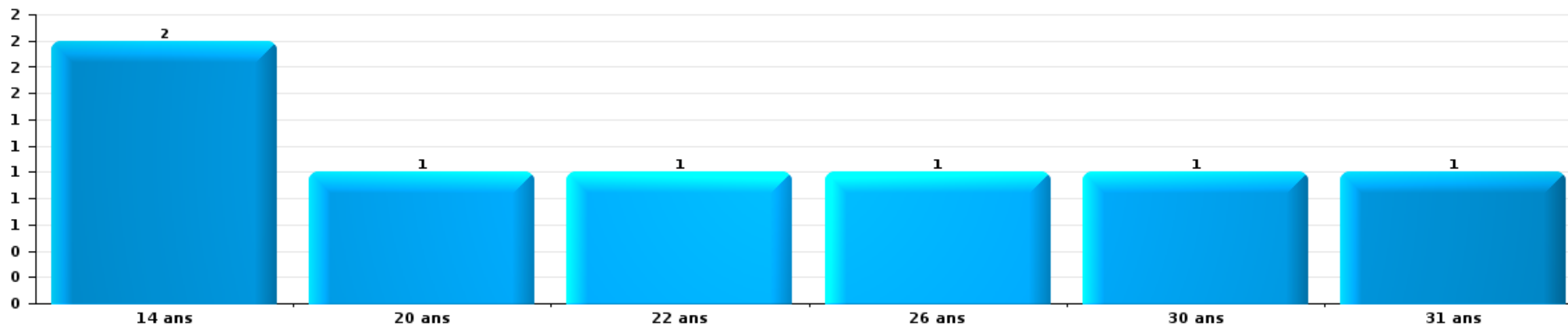
1) Lorsqu'un même suspect a commis plusieurs faits durant la période considérée, il est aussi comptabilisé plusieurs fois, qu'il ait le même âge ou non – 2) Les suspects au-dessous de 14 ans et à partir de 90 ans ne sont pas repris dans le tableau (voir également la note méthodologique)

Tremelo

2023

Vol et extorsion

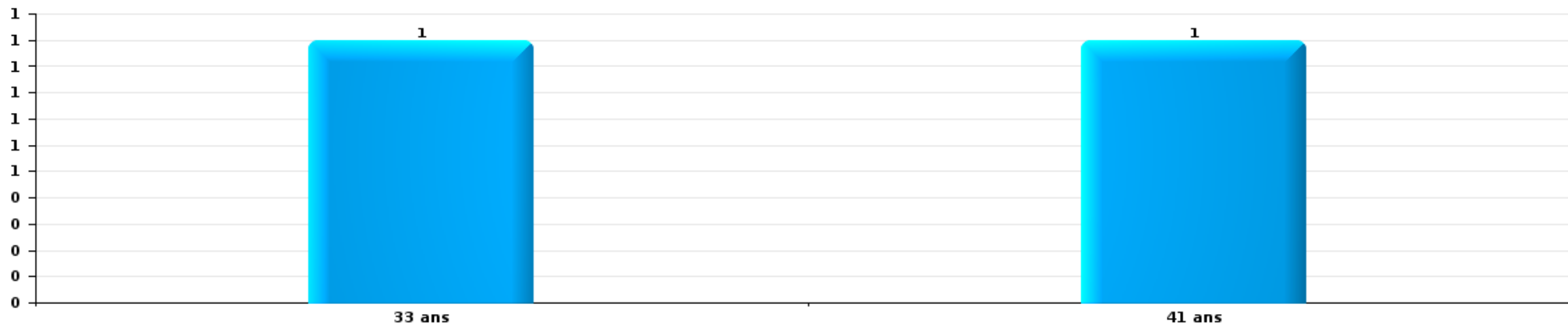
Nombre de suspects-fait par âge (chronologique)





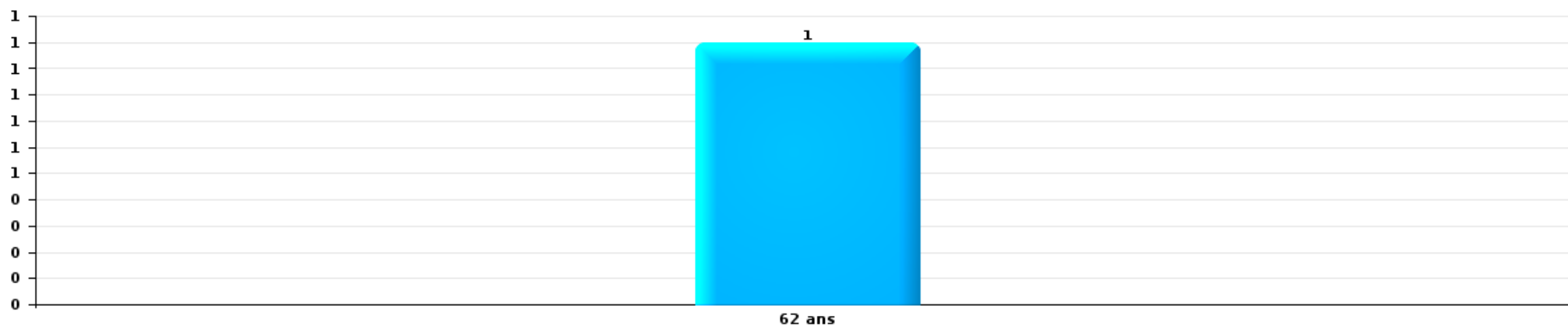
Infr. contre l'intégrité physique

Nombre de suspects-fait par âge (chronologique)



Drogues

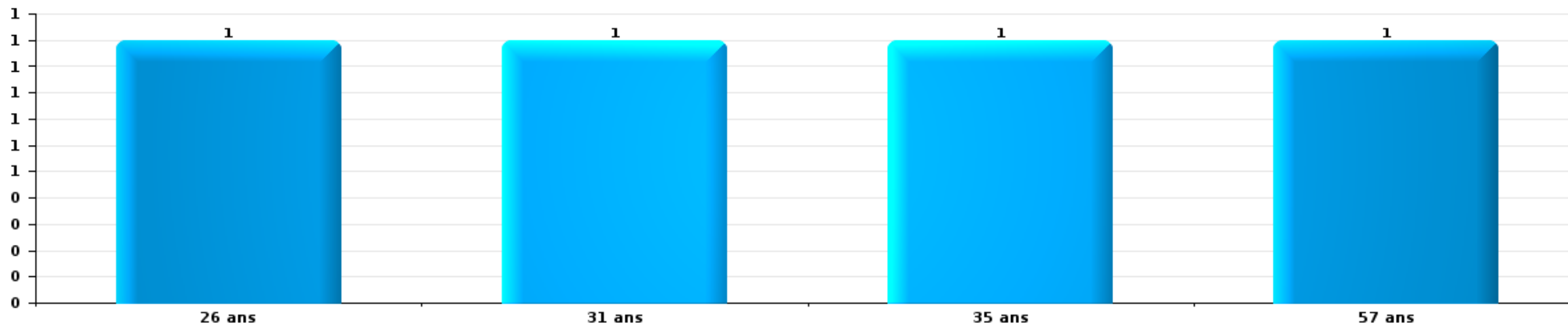
Nombre de suspects-fait par âge (chronologique)





Fraude

Nombre de suspects-fait par âge (chronologique)





2.4. Nombre de suspects-fait selon l'âge des suspects identifiés (TOP 5 des figures criminelles)

1) Lorsqu'un même suspect a commis plusieurs faits durant la période considérée, il est aussi comptabilisé plusieurs fois, qu'il ait le même âge ou non – 2) Les suspects au-dessous de 14 ans et à partir de 90 ans ne sont pas repris dans le tableau (voir également la note méthodologique)

Tremelo

2023

STATISTIQUES POLICIERES DE CRIMINALITE

LIEU DE PERPETRATION: COMMUNE

Tremelo

***ANNEXE I: DETAIL PAR CATEGORIE DE DELIT
CODE PENAL***

Infraction Code pénal

Infr. contre l'intégrité physique

			2000	2013	2014	2015	2016	2017	2018	2019	2020	2021	2022	2023
Assassinat	Empoisonnement (assassinat)	Tent.									1			
	Autres	Acc.			1									
		Sous-total				1					1			
Meurtre	Empoisonnement (meurtre)	Tent.											1	
	Meurtre pour faciliter le vol	Tent.	1											
	Autres	Tent.							2		1			
		Sous-total	1						2		1		1	
Torture et maltraitance	Traitement dégradant	Acc.									1			
		Sous-total									1			
Coups et/ou blessures vol. en sphère familiale	Entre partenaires ou ex-partenaires	Acc.	7	9	12	13	14	20	33	20	16	23	15	4
	Lors d'un différend familial en général	Acc.	4											
	Par les parents envers un mineur	Acc.		1	4		1	4	1	1	1			
	Envers les parents	Acc.		1	1	3		4	3	4	3	2	4	
	Envers d'autres ascendants directs ou collatéraux	Acc.			1	1		3	1		1		1	
		Sous-total	11	11	18	17	15	31	38	25	21	25	20	4
Coups et/ou blessures vol. hors sphère familiale	Bagarres (=coups réciproques)	Acc.	2	3	2	6	4	5	3	6	8	3	2	
	Coups envers fonctionnaire de police	Acc.										1		1
	Envers un mineur par une pers. ayant autorité	Acc.		1		1				3		1	1	
	Envers un mineur qualité de l'auteur inconnue	Acc.		1	1				1			1		1
	Envers pers. vulnérable par pers. ayant autorité	Acc.									1			
	Coups envers profession médicale	Acc.							1	1				
	Coups envers personnel institut d'enseignement	Acc.					1				1			
	Non spécifié	Acc.	11	16	12	7	12	13	20	19	13	8	14	2
	Tent.	1												
	Sous-total	14	21	15	14	16	19	25	29	23	14	17	4	
Abstention coupable		Acc.				1				1	1			
		Sous-total				1				1	1			
Autres infr. volontaires. c/ l'intégrité phys.	Privation de soins à enfant ou personne vulnérable	Acc.										1		
	Administration substances nuisibles	Acc.			1			1	1					
	Entrave méchante à la circulation	Acc.					2						1	
	Voies de faits et violences légères	Acc.	1		1							1	1	
	Sous-total	1		2		2	1	1				2	2	
Infr. involontaires contre l'intégrité physique	Coups et/ou blessures involontaires	Acc.	2					1						
	Morsure de chien	Acc.			1	1			2	1			3	
		Sous-total	2		1	1	1	1	2	1			3	
		Total	29	32	35	33	35	52	68	56	48	41	43	8

Infr. contre la liberté individuelle

			2000	2013	2014	2015	2016	2017	2018	2019	2020	2021	2022	2023
Enlèvement de mineur ou personne vulnérable	Enlèvement parental	Acc.						1			1			
		Tent.			1									
	Autre enlèvement	Acc.										1		
		Sous-total			1			1			1	1		
Détention par un particulier		Acc.	1					1			1			
		Sous-total	1					1			1			
		Total	1		1			2			2	1		

FPF/DGR/DRI/BIPOL - Statistiques policières de criminalité (date de clôture: 22/09/2023)
 Les données pour les années 2001 jusqu'à 2012 ne sont plus publiées mais restent disponibles sur demande auprès du service BIPOL.
 Les données pour 2023 ne concernent que le 1er trimestre.

Infr. contre les mœurs

			2000	2013	2014	2015	2016	2017	2018	2019	2020	2021	2022	2023	
Viol n'ayant pas causé la mort	Victime < 10a	Acc.	1				2					1			
	Victime 10a - 14a	Acc.		1				1			1	2			
	Victime 14a - 16a	Acc.										1			
	Victime majeure	Acc.			1	2	1		4	1	5	2			
		Tent.									1				
	Sous-total		1	1	1	2	3	1	4	1	7	6			
Viol n'ayant pas causé la mort (nvCPS)	Victime < 16a	Acc.											1		
	Sous-total												1		
Attentat à la pudeur avec violence / menace	Victime < 16a	Acc.			1										
	Victime majeure	Acc.						1							
		Sous-total			1			1							
Attentat à la pudeur sans violence / menace	Victime < 16a	Acc.	1	1			2		2	2		1			
	Victime 16a - 18a	Acc.							1						
	Victime âge inconnu	Acc.	1	1							1			2	
		Tent.				1									
	Sous-total		2	2	1	2	2	3	3		1	2			
Atteinte intégrité sexuelle sans mort (nvCPS)	Victime majeure	Acc.											1	2	
		Sous-total											1	2	
Pornographie infantile	Détention	Acc.			1										
	Distribution	Acc.				1		1	2	1					
		Sous-total			1	1	1	1	2	1					
Incitation à la débauche	Victime mineure	Acc.				2		1		3		1			
	Victime majeure	Tent.			1										
		Acc.								1					
	Sous-total			1	2	1	1	1	3		1				
Exploitation de la débauche d'autrui	Victime mineure	Acc.				1									
	Victime majeure	Acc.								1					
		Sous-total				1				1					
Outrage public aux bonnes mœurs	Actions (exhibitionnisme, etc.)	Acc.		1	1		1	2							
	Ecrits, images, objets	Acc.		1					1	1	2				
		Sous-total		2	1		1	2	1	1	2				
Voyeurisme	Observation/enregistrement de nudité ou intimité	Acc.				1					3	2			
	Diffusion enregistrement nudité ou intimité	Acc.									1	1	2		
		Sous-total				1					4	3	2		
Grooming (contact par ICT avec mineur < 16 ans)		Acc.											1		
		Sous-total											1		
		Total	3	5	4	4	11	4	10	9	17	10	8	2	

Infr. contre autres valeurs morales et sentiments

			2000	2013	2014	2015	2016	2017	2018	2019	2020	2021	2022	2023
Harcèlement	Harcèlement par téléphone (OLD)	Acc.	2											
		Acc.	1	16	12	11	14	11	9	15	1	8	19	2
	Sous-total	3	16	12	11	14	11	9	15	1	8	19	2	
Violation du secret professionnel		Acc.						1						
		Sous-total						1						
Atteinte à l'honneur	Calomnie et diffamation	Acc.	3	2	10	4	2	2	1	5	3	4	2	
	Déclaration calomnieuse	Acc.			1					1				
	Imputation calomnieuse	Acc.	1		3								1	
	Divulgation méchante	Acc.			2									1
	Injures (Délit)	Acc.		2	2		2							
	Sous-total	4	4	18	4	4	2	1	6	3	4	4		
Vie privée	Intrusion de nuit	Acc.							1	1				
	Violation de domicile par un particulier	Acc.	1	1	1			1	2			3		
	Violation du secret des lettres	Acc.							1					
	Sous-total	1	1	1			1	4	1		3			
Tapage nocturne		Acc.	1											
	Sous-total	1												
Violation de communication par particulier		Acc.												1
	Sous-total													1
Abus faiblesses de personnes		Acc.											1	
	Sous-total												1	
Vie privée mœurs: publication identité victime		Acc.									2			
	Sous-total										2			
Cyberlokkking (leurre de mineur par ICT)		Acc.							1					
	Sous-total								1					
		Total	9	21	31	15	18	15	15	22	6	15	24	3

Infr. relative au statut juridique de l'enfant

			2000	2013	2014	2015	2016	2017	2018	2019	2020	2021	2022	2023
Non-représentation d'enfants	Par les parents	Acc.											1	
		Sous-total											1	
		Total											1	

Vol et extorsion

			2000	2013	2014	2015	2016	2017	2018	2019	2020	2021	2022	2023	
Vol avec circ. aggr.	Avec violence	Acc.					2	2		2	2	3	2		
		Tent.													
	Sans violence	Acc.	49	36	47	52	45	32	49	33	31	16	8		6
		Tent.	13	23	19	12	20	14	15	10	17	7	4		3
		Sous-total	62	59	66	65	67	48	64	45	50	26	14		9
Vol sans circ. aggr.	Avec violence	Acc.		2			1		2		1				
		Tent.						1	1						
	Sans violence, Vol à la tire	Acc.	1	9	7	5	3	1			2	1	1		1
		Acc.						1							
	Sans violence, Vol d'usage	Acc.	3	5	5	2	1	2	1	1	1	5	1	1	
		Acc.	58	81	103	71	75	55	105	57	51	55	45		11
Sans violence	Tent.	1	1		2	3	1	4			1	2	2	1	
	Sous-total	63	98	115	80	83	61	113	60	59	59	48		13	
Vol non spécifié		Acc.	8												
		Tent.	4												
		Sous-total	12												
Extorsion		Acc.		2		4	1			1	4	5	4	2	
		Tent.		2	2	2			2	2			3	2	
		Sous-total		4	2	6	1		2	3	4	8	6	2	
	Total	137	161	183	151	151	109	179	108	113	93	68		24	

Fraude

		2000	2013	2014	2015	2016	2017	2018	2019	2020	2021	2022	2023
Blanchiment d'argent	Acc.						1	1		1			
	Sous-total						1	1		1			
Recel	Recel simple	Acc.					1	1	1				1
	Sous-total						1	1	1				1
Grivèlerie	Boissons et aliments	Acc.											1
	Voiture de location	Acc.						2		1			
	Sous-total							2		1			1
Détournement et destruction frauduleuse	Cel frauduleux	Acc.		1	1		4	5					2
	D'argent, de papiers, etc.	Acc.		1		1							
	D'objets saisis	Acc.								1			
	Non spécifié	Acc.				1							
	Sous-total	2		2	1	2	4	5		1			2
Escroquerie	Fraude par internet	Acc.	11	9	12	12	12	19	29	68	63	66	13
		Tent.	1	2	1	1	1	1	7	5	6		
	Escroquerie sans internet	Acc.	4	4	5	4	5	5	3	1	6	7	3
		Tent.			2		1		1		1		
	Non spécifié	Acc.											2
	Sous-total	2	16	15	20	17	19	25	40	74	76	73	16
Abus de confiance et infr. apparentées	Abus de confiance	Acc.	9	5	5	2	2	5	1	4	9	6	1
	Abus des faiblesses	Acc.				1					1		
	Sous-total		9	5	5	3	2	5	1	4	10	6	1
Infr. liées à l'insolvabilité	Par le débiteur	Acc.	1	1									
	Non spécifié	Acc.	1		2			1					
	Sous-total		2	1	2			1					
Insolvabilité frauduleuse		Acc.				1							
	Sous-total					1							
	Total	4	27	23	28	23	27	40	42	81	86	82	18

Dégradation de la propriété

			2000	2013	2014	2015	2016	2017	2018	2019	2020	2021	2022	2023
Incendie volontaire	Dans lieu habité (de jour)	Acc.		1								1		
	Dans lieu habité (de nuit)	Acc.	1				1			1	1			
		Tent.	1											
	Dans un autre lieu (de jour)	Acc.	2	1		1						1		1
	Dans un autre lieu (de nuit)	Acc.			2	1	3		1	1		1	1	
		Tent.				1								
	Dans un autre lieu (moment indéterminé)	Tent.							1					
		Sous-total	4	2	2	3	4		2	2	1	3	1	1
Incendie involontaire		Acc.	3	7	7	2	1	3	3	2	4	4	5	
		Sous-total	3	7	7	2	1	3	3	2	4	4	5	
Destruction, dénaturation, dégradation	Avec circ. aggr.	Acc.	2		1	1			1					
	Destruction de biens agricoles	Acc.						1						
		Acc.	4											
	Non spécifié	Tent.	3											
		Sous-total	9		1	1		1	1					
Vandalisme	Sur véhicules	Acc.	22	28	18	15	14	28	26	9	11	16	18	6
	Sur autres biens mobiliers	Acc.	13	10	5	4	9	15	28	24	12	7	3	
	Graffitis	Acc.		2	1		3	1			1	1	2	
	Autres détériorations sur biens immobiliers	Acc.	12	8	12	11	12	11	24	15	7	9	5	
	Dégradation de clôture	Acc.	4	5	1	3	5	12	16	10	12	5	6	1
		Sous-total	51	53	37	33	43	67	94	58	43	38	34	7
		Total	67	62	47	39	48	71	100	62	48	45	40	8

Infr. contre la sécurité publique

			2000	2013	2014	2015	2016	2017	2018	2019	2020	2021	2022	2023
Organisation criminelle	Acc.						1	1						
	Sous-total						1	1						
Association de malfaiteurs	Acc.				1		1	1			1			
	Sous-total				1		1	1			1			
Evasion de prisonniers	Evasion simple	Acc.					1							
	Sous-total						1							
Menaces	Menace d'attentat	Acc.										1		
	Verbales	Acc.	13	3	8	9	5	2	2	4	5	5	4	3
	Ecrites	Acc.		4	4	3	5	1		2	5	2	4	
	Par gestes, emblèmes	Acc.	2	3	5	3	1	7	3	7	3	2	3	1
	Alerte à la bombe	Acc.				1	1							
	Sous-total		15	10	17	16	12	10	5	13	13	10	11	4
	Total		15	10	18	16	15	12	5	13	14	10	11	4

Infr. contre l'autorité publique

		2000	2013	2014	2015	2016	2017	2018	2019	2020	2021	2022	2023
Violence c/ personnes investies autorité publique	Acc.											1	
	Sous-total											1	
Rébellion	Rébellion armée	Acc.					1						
	Rébellion non armée	Acc.	1										
	Sous-total	1	2	2	1	2	1	4		4	2	3	1
Outrages		Acc.					1		1			2	
	Sous-total						1		1			2	
Autres infractions	Bris de scellés	Acc.						1		1			
	Sous-total							1		1			
		Total	1	2	2	1	2	2	5	1	5	2	6

Infr. contre la foi publique

			2000	2013	2014	2015	2016	2017	2018	2019	2020	2021	2022	2023
Faux en écritures	Faux en écritures	Acc.		2	5	1	3		2	2	2	4	1	
	Usage de faux en écrit. et écrit. falsifiées	Acc.		1		1	3	2				4	1	
		Sous-total		3	5	2	6	2	2	2	2	8	2	
Usurpation	De fonctions	Acc.		1	1			1		1				
	De nom	Acc.		1			1		9	1	1	3	2	
		Sous-total		2	1		1	1	9	2	1	3	2	
Contrefaçon / falsification	Contrefaçon	Acc.	1					1				1		
	Falsification	Acc.							1					
		Sous-total	1					1	1			1		
Fausses monnaies	Emission	Acc.				1			1	2		1		
		Sous-total				1			1	2		1		
Faux en justice	Fausse déclarations	Acc.				1	1							
		Sous-total				1	1							
		Total	1	5	6	3	8	5	13	6	3	13	4	



Tremelo

Infraction Code pénal

Infr. contre la famille

	2000	2013	2014	2015	2016	2017	2018	2019	2020	2021	2022	2023
Abandon de famille Acc.					1							
Sous-total					1							
Refus du droit aux relations personnelles Acc.	6	3	17	21	17	26	15	6	9	7	5	1
Sous-total	6	3	17	21	17	26	15	6	9	7	5	1
Non-acquittement pension alimentaire Acc.	1	1	1	1	2	1	1	1			1	1
Sous-total	1	1	1	1	2	1	1	1			1	1
Non spécifié Acc.					1							
Sous-total					1							
Total	7	4	18	22	21	27	16	7	9	7	6	2

Criminalité informatique

	2000	2013	2014	2015	2016	2017	2018	2019	2020	2021	2022	2023
Hacking Acc.		1	4	4	2	4	1	5	8	3	8	1
Sous-total		1	4	4	2	4	1	5	8	3	8	1
Faux en informatique Acc.			1	1		1	1			1	2	1
Sous-total			1	1		1	1			1	2	1
Fraude informatique Acc.		9	5	7	3	13	9	24	48	42	58	12
Tent.			1	1	1	3	2		3	4	1	1
Sous-total		9	6	8	4	16	11	24	51	46	59	13
Sabotage Acc.		1		1		1			1	3	3	
Sous-total		1		1		1			1	3	3	
Total		11	11	14	6	22	13	29	60	53	72	15



Exercice illégal de l'autorité publique

		2000	2013	2014	2015	2016	2017	2018	2019	2020	2021	2022	2023
Concussion	Acc.			1	1	4							
	Sous-total			1	1	4							
Actes arbitraires	Acc.	1											
	Sous-total	1											
Prise d'intérêt	Acc.						1						
	Sous-total						1						
	Total	1		1	1	4	1						

Contravention Code pénal

		2000	2013	2014	2015	2016	2017	2018	2019	2020	2021	2022	2023
Autres contraventions CP	Acc.	2											
	Sous-total	2											
	Total	2											

STATISTIQUES POLICIERES DE CRIMINALITE

LIEU DE PERPETRATION: COMMUNE

Tremelo

***ANNEXE II: DETAIL PAR CATEGORIE DE DELIT
LOIS SPECIALES***



Tremelo

Infraction Lois spéciales

Drogues

			2000	2013	2014	2015	2016	2017	2018	2019	2020	2021	2022	2023
Détention		Acc.	6	15	17	10	16	27	40	34	12	10	9	
		Sous-total	6	15	17	10	16	27	40	34	12	10	9	
Usage	Usage en groupe	Acc.	6											
	Usage individuel	Acc.	3											
	Faciliter l'usage	Acc.	2			1	1	1	7	2		1		
	Incitation à l'usage	Acc.					1							
	Désordre, scandale ou danger dans un espace public	Acc.				1					1			
		Sous-total	11			1	2	2	7	2	1	1		
Importation et exportation		Acc.	3			1			2	1				
		Sous-total	3			1			2	1				
Fabrication		Acc.		2	4	3	1	2	2	1	4	1		1
		Tent.						1						
		Sous-total		2	4	3	1	3	2	1	4	1		1
Commerce		Acc.	6	4	8	2	6	6	11	14	4	3	7	
		Sous-total	6	4	8	2	6	6	11	14	4	3	7	
Autres		Acc.			2		2		1					
		Sous-total			2		2		1					
		Total	26	21	31	17	27	38	63	52	21	15	16	1

Législation sur les étrangers

			2000	2013	2014	2015	2016	2017	2018	2019	2020	2021	2022	2023
Transmigration illégale	Cohab. légale de complais. sans récompense/contr.	Acc.								1				
	Accès au territoire	Acc.	1											
	Séjour	Acc.	1	4				4		1		5	3	
	Inscription au registre des étrangers	Acc.		6	2		3	1				4	2	
		Sous-total	2	10	2		3	5		2		9	5	
Traite d'êtres humains		Acc.	1											
		Sous-total	1											
		Total	3	10	2		3	5		2		9	5	



Environnement

			2000	2013	2014	2015	2016	2017	2018	2019	2020	2021	2022	2023
Déchets	Déchets par professionnel	Acc.			2									
	Déchets par particulier	Acc.		2	2	3	3	2	7	7	4	1	5	1
	Déchets par personne indéterminée	Acc.	3											
	Non spécifié	Acc.	1											
		Sous-total	4	2	4	3	3	2	7	7	4	1	5	1
Autres que déchets	Urbanisme	Acc.	1	2	1	3	1							
	Permis d'environnement	Acc.												1
	Bruit	Acc.	1											
	Pollution de l'eau	Acc.	4			1								
	Pollution du sol	Acc.			1									
	Autres nuisances en matière d'environnement	Acc.	1											
		Sous-total	7	2	2	3	2							1
Biodiversité / Faune et flore	Commerce et détention: législation CITES	Acc.			1									
	Bien-être animal	Acc.	4	1		1		3	3	2		2		1
	Protection de la nature	Acc.		1										
	Destruction d'animaux	Tent.			1			1	1	1				
		Sous-total	4	2	2	1	1	5	4	2	2	2	2	1
		Total	15	6	8	6	6	3	12	11	6	1	7	3



Armes et explosifs

			2000	2013	2014	2015	2016	2017	2018	2019	2020	2021	2022	2023
Détention illégale	Arme à feu	Acc.		3		2		3	8	12	13	2		
	Arme blanche ou non à feu	Acc.			2	2	1		3	3	2	1		
	Munition	Acc.		1				1	2	3				
	Pièces/accessoires	Acc.		1				1						
	Non spécifié	Acc.	3		1									
	Sous-total		3	5	3	4	1	5	13	18	15	3		
Port / transport illégal	Arme à feu	Acc.				1						1		
	Arme blanche ou non à feu	Acc.			2	3	1	1	3		3			1
	Non spécifié	Acc.	3											
	Sous-total		3	2	4	4	1	1	3		3	1		1
Commerce illégal	Arme à feu	Acc.							1	3		1		
	Sous-total								1	3		1		
Autre	Numéro de série	Acc.		1										
	Défaut signalement vol ou perte	Acc.									1	1		
	Import / export / transit à un usage militaire	Acc.				1								
	Sous-total		1		1						1	1		
	Total		6	6	5	9	2	6	17	21	19	6		1

Protection de la personne

			2000	2013	2014	2015	2016	2017	2018	2019	2020	2021	2022	2023
Discrimination	Racisme et xénophobie	Acc.									1		1	
	Sous-total										1		1	
Protection de la vie privée		Acc.	3		1					1				
	Sous-total		3		1					1				
Droit à l'image		Acc.		1		3	1	1		1				
	Sous-total			1		3	1	1		1				
Autres		Acc.	1											
	Sous-total		1											
	Total		4	1	1	3	1	1		2	1		1	



Tremelo

Infraction Lois spéciales

Hormones et dopage

		2000	2013	2014	2015	2016	2017	2018	2019	2020	2021	2022	2023
Détention	Acc.		1						1		1		
	Sous-total:		1						1		1		
	Total:		1						1		1		

Sécurité privée

		2000	2013	2014	2015	2016	2017	2018	2019	2020	2021	2022	2023
Entreprises de gardiennage / de sécurité	Acc.	2											
	Sous-total:	2											
	Total:	2											

Protection de la jeunesse

		2000	2013	2014	2015	2016	2017	2018	2019	2020	2021	2022	2023
Législation sur l'obligation scolaire	Acc.											1	2
	Sous-total:											1	2
Législation sur la protection de la jeunesse	Acc.		2	4	6	7	12	10	7	9	15	13	7
	Sous-total:		2	4	6	7	12	10	7	9	15	13	7
	Total:		2	4	6	7	12	10	7	9	15	14	9



Code pénal social

		2000	2013	2014	2015	2016	2017	2018	2019	2020	2021	2022	2023
Harcèlement au travail	Acc.						1			1			
	Sous-total:						1			1			
Travail illégal	Acc.	1										1	
	Sous-total:	1										1	
Fraude sociale aux cotisations (travail au noir)	Acc.		1				1				1		
	Sous-total:		1				1				1		
Surveillance et contrôle	Acc.						1						
	Sous-total:						1						
Infr. contre foi publique en droit pénal social	Acc.		1			1	1						
	Sous-total:		1			1	1						
Escroquerie en droit pénal social	Acc.			1							1		
	Sous-total:			1							1		
Autres	Acc.					2							
	Sous-total:					2							
	Total:	1	2	1		3	4			1	2	1	

Ivresse et alcool

		2000	2013	2014	2015	2016	2017	2018	2019	2020	2021	2022	2023
Ivresse publique	Acc.	2	6	4	5	4	6	8	4	6	2	6	2
	Sous-total:	2	6	4	5	4	6	8	4	6	2	6	2
Non spécifié	Acc.						1						
	Sous-total:						1						
	Total:	2	6	4	5	4	7	8	4	6	2	6	2

Registre de population

		2000	2013	2014	2015	2016	2017	2018	2019	2020	2021	2022	2023
	Acc.	6	20	6	10	14	11	8	10	6	8	7	1
	Sous-total:	6	20	6	10	14	11	8	10	6	8	7	1
	Total:	6	20	6	10	14	11	8	10	6	8	7	1



Carte d'identité

		2000	2013	2014	2015	2016	2017	2018	2019	2020	2021	2022	2023
Pas en possession	Acc.							1		1			
	Sous-total:							1		1			
	Total:							1		1			

Santé publique

		2000	2013	2014	2015	2016	2017	2018	2019	2020	2021	2022	2023
Refus ou négligence respect mesures	Acc.									39	17	1	
	Sous-total:									39	17	1	
Autres	Acc.									1			
	Sous-total:									1			
	Total:									40	17	1	

Travail

		2000	2013	2014	2015	2016	2017	2018	2019	2020	2021	2022	2023
Règlement général protection du travail	Acc.	2											
	Sous-total:	2											
Commerce ambulant	Acc.			1	1								
	Sous-total:			1	1								
Fraude sociale aux cotisations (travail au noir)	Acc.		1				1						
	Sous-total:		1				1						
Autres	Acc.	1					1						
	Sous-total:	1					1						
	Total:	3	1	1	1		2						

Législation économique

		2000	2013	2014	2015	2016	2017	2018	2019	2020	2021	2022	2023
Sociétés	Acc.	1										1	
	Sous-total:	1										1	
	Total:	1										1	



Autres lois spéciales

		2000	2013	2014	2015	2016	2017	2018	2019	2020	2021	2022	2023
Transport	Acc.	1											
	Sous-total:	1											
Dégradation involontaire câbles télécommunication	Acc.				1	2		2	3	3	2	4	
	Sous-total:				1	2		2	3	3	2	4	
Moyens de communications électroniques	Acc.									32	27	31	5
	Tent.									1	4		
	Sous-total:									33	31	31	5
Autres	Acc.	2	4	2	2			2	13	5			
	Tent.									1			
	Sous-total:	2	4	2	2			2	13	6			
Total:		3	4	2	3	2		4	16	42	33	35	5

STATISTIQUES POLICIERES DE CRIMINALITE

LIEU DE PERPETRATION: COMMUNE

Tremelo

***ANNEXE III: DETAIL
FIGURES CRIMINELLES / PHENOMENES***



Tremelo

FC Vol moyen de transport

		2000	2013	2014	2015	2016	2017	2018	2019	2020	2021	2022	2023
Vol de voiture	Acc.	11	3	1	2	2	5	2	1	4		1	
	Tent.	2	1			1							
	Total	13	4	1	2	3	5	2	1	4		1	
Vol de moto	Acc.								2	1			
	Total								2	1			
Homejacking	Acc.											1	
	Total											1	
Vol dans les garages	Acc.	2	2		1	1	1	1		3			
	Total	2	2		1	1	1	1		3			
Vol de vélomoteur	Acc.	5	3	2				2	1	2	2	1	
	Tent.										1		
	Total	5	3	2				2	1	2	3	1	
Vol de vélo	Acc.	20	24	29	28	24	21	44	17	6	8	12	3
	Tent.	1											
	Total	21	24	29	28	24	21	44	17	6	8	12	3



FC Cambriolage

		2000	2013	2014	2015	2016	2017	2018	2019	2020	2021	2022	2023
Cambriolage dans habitation	Acc.	18	16	32	22	28	21	29	17	22	8	8	6
	Tent.	8	15	17	8	14	6	10	8	16	2	4	3
	Total	26	31	49	30	42	27	39	25	38	10	12	9
Cambriolage ds entreprise ou commerce	Acc.	6	9	5	3	5	3	1	3		1		
	Tent.	1	3	1		1		2		1	2		
	Total	7	12	6	3	6	3	3	3	1	3		
Cambriolage ds service public ou bâtiment administ	Acc.	1	1	1	2	1		1	1	1	2		
	Tent.				2	1	2		1		2		
	Total	1	1	1	4	2	2	1	2	1	4		
Cambriolage dans bâtiment (total)	Acc.	24	26	38	27	34	24	31	21	23	11	8	6
	Tent.	9	18	18	10	16	8	12	9	17	6	4	3
	Total	33	44	56	37	50	32	43	30	40	17	12	9

FC Vol autre

		2000	2013	2014	2015	2016	2017	2018	2019	2020	2021	2022	2023
Vol à main armée	Acc.					1		1	1	1	1	1	1
	Tent.	1											
	Total	1				1		1	1	1	1	1	1
Vol avec violence sans arme	Acc.		3		4	3	2	1	1	5	6	3	1
	Tent.		1	1	2		1	3	1		3		
	Total		4	1	6	3	3	4	2	5	9	3	1
Vol dans ou sur un véhicule	Acc.	7	12	15	22	14	6	16	11	8	8	3	3
	Tent.	3	2	1	2	1	3		1			1	
	Total	10	14	16	24	15	9	16	12	8	8	4	3
Vol d'armes et explosifs	Acc.		1		1		1	1					
	Tent.												
	Total		1		1		1	1					
Arrachage de sac à main	Acc.								1				
	Tent.												
	Total								1				



FC Vol autre

		2000	2013	2014	2015	2016	2017	2018	2019	2020	2021	2022	2023
Vol à l'arraché	Acc.						2	1	1				
	Tent.				1								
	Total				1		2	1	1				
Vol à la tire	Acc.	1	9	7	5	3	1		2	1	1		1
	Tent.												
	Total	1	9	7	5	3	1		2	1	1		1
Vol à l'étalage	Acc.	4	10	13	2	11	10	19	6	7	22	12	3
	Tent.		1			1	1	1			1		
	Total	4	11	13	2	12	11	20	6	7	23	12	3
Vol par ruse	Acc.		1		1								
	Tent.			1									
	Total		1	1	1								
Vol de métaux	Acc.		2	1	1				2		2	1	
	Tent.												
	Total		2	1	1				2		2	1	
Vol sur les chantiers	Acc.	1	1	1	2			1	3	3	1	1	
	Tent.												
	Total	1	1	1	2			1	3	3	1	1	
Home-invasion	Acc.					1					2		
	Tent.										1		
	Total					1					3		
Vol d'animaux	Acc.		1		1		1					1	
	Tent.												
	Total		1		1		1					1	



Criminalité ICT

		2000	2013	2014	2015	2016	2017	2018	2019	2020	2021	2022	2023
Fraude de cartes de paiements	Acc.		4	1	4	2	11	3	3	5	1	6	1
	Tent.						1	1					
	Total		4	1	4	2	12	4	3	5	1	6	1
Phishing	Acc.				1			2	14	35	28	31	3
	Tent.				1		1			3	3		
	Total				2		1	2	14	38	31	31	3
Shouldersurfing	Acc.					1							
	Tent.												
	Total					1							
Skimming	Acc.				1								
	Tent.												
	Total				1								

FC Autre

		2000	2013	2014	2015	2016	2017	2018	2019	2020	2021	2022	2023
Violence contre les métiers d'intérêt général	Acc.						1	1	1	1	1	1	1
	Tent.												
	Total						1	1	1	1	1	1	1
Viol collectif	Acc.							1		1			
	Tent.												
	Total							1		1			
Graffiti	Acc.		2	1		3	1			1	1	2	
	Tent.												
	Total		2	1		3	1			1	1	2	
Dégradation de voiture	Acc.	18	29	17	14	15	24	25	8	11	14	18	4
	Tent.	1											
	Total	19	29	17	14	15	24	25	8	11	14	18	4
Rixe au couteau	Acc.				1						2		
	Tent.									1			
	Total				1					1	2		



PH Violence intrafamiliale (VIF)

		2000	2013	2014	2015	2016	2017	2018	2019	2020	2021	2022	2023
VIF: physique, dans le couple	Acc.	7	9	12	14	15	21	34	21	16	24	15	4
	Total	7	9	12	14	15	21	34	21	16	24	15	4
VIF: physique, envers des descendants	Acc.		1	5	2	1	6	3	2	5			1
	Tent.			1									
Total	Total		1	6	2	1	6	3	2	5			1
VIF: physique, envers d'autres membres	Acc.	4	1	3	6	2	7	4	4	4	2	6	
	Total	4	1	3	6	2	7	4	4	4	2	6	
VIF: sexuelle, envers des descendants	Acc.	1		1		1							
	Total	1		1		1							
VIF: sexuelle, envers d'autres membres	Acc.					1							
	Total					1							
VIF: psychique, dans le couple	Acc.	6	5	17	24	22	28	16	6	12	9	7	1
	Total	6	5	17	24	22	28	16	6	12	9	7	1
VIF: psychique, envers des descendants	Acc.				1			3		2			
	Total				1			3		2			
VIF: psychique, envers d'autres membres	Acc.						1				1	1	
	Total						1				1	1	
VIF: économique, dans le couple	Acc.			1	2	3	2	1		1	1	1	
	Tent.					1							
Total	Total			1	2	4	2	1		1	1	1	
VIF: économique, envers des descendants	Acc.							1				1	
	Total							1				1	
VIF: économique, envers d'autres membres	Acc.	1	1	1	1	4	2	2	1			1	1
	Total	1	1	1	1	4	2	2	1			1	1



PH Hormones et dopage

		2000	2013	2014	2015	2016	2017	2018	2019	2020	2021	2022	2023
Dopage humain	Acc.		1						1		1		
	Total		1						1		1		

PH Drogues

		2000	2013	2014	2015	2016	2017	2018	2019	2020	2021	2022	2023
Vente de cocaïne	Acc.		1			1		1				3	
	Total		1			1		1				3	

		2000	2013	2014	2015	2016	2017	2018	2019	2020	2021	2022	2023
Production de drogues synthétiques	Acc.			1	1			1			1		
	Total			1	1			1			1		

		2000	2013	2014	2015	2016	2017	2018	2019	2020	2021	2022	2023
Vente de drogues synthétiques	Acc.		3	6	2	2	2	3	1	1	3	1	
	Total		3	6	2	2	2	3	1	1	3	1	

		2000	2013	2014	2015	2016	2017	2018	2019	2020	2021	2022	2023
Production de cannabis (culture)	Acc.			2	2	1	1		1	2			1
	Total			2	2	1	1		1	2			1

PH Trafic d'armes

		2000	2013	2014	2015	2016	2017	2018	2019	2020	2021	2022	2023
Commerce et production d'arme à feu et mun.	Acc.		1					1	3		1		
	Total		1					1	3		1		

PH Traite des êtres humains

		2000	2013	2014	2015	2016	2017	2018	2019	2020	2021	2022	2023
TEH - exploitation sexuelle	Acc.					1			1				
	Total					1			1				

PH Violence dans l'espace public

		2000	2013	2014	2015	2016	2017	2018	2019	2020	2021	2022	2023
Violence physique (voie publique)	Acc.	6	11	6	2	5	6	10	10	9	4	5	2
	Tent.	1											
	Total	7	11	6	2	5	6	10	10	9	4	5	2

		2000	2013	2014	2015	2016	2017	2018	2019	2020	2021	2022	2023
Violence physique (autre endroit public)	Acc.	1	1		1		2	1		1	1		
	Total	1	1		1		2	1		1	1		



PH Violence dans l'espace public

		2000	2013	2014	2015	2016	2017	2018	2019	2020	2021	2022	2023
Violence physique (endroit accessible au public)	Acc.	8	3	5	5	7	9	9	7	6	5	8	2
	Tent.							1					
	Total	8	3	5	5	7	9	10	7	6	5	8	2
Violence sexuelle (transport public)	Acc.						1						
	Total						1						
Violence sexuelle (voie publique)	Acc.				1	1	2				1		
	Total				1	1	2				1		
Violence sexuelle (autre endroit public)	Acc.		1	1					1	1			
	Total		1	1					1	1			
Violence sexuelle (endroit accessible au public)	Acc.	1						1			1	1	1
	Total	1						1			1	1	1
Violence psychique (voie publique)	Acc.	1	4	5	5	1	4	3	4	4	3	3	2
	Total	1	4	5	5	1	4	3	4	4	3	3	2
Violence psychique (autre endroit public)	Acc.				2	2	1	1	1				
	Total				2	2	1	1	1				
Violence psychique (endroit accessible au public)	Acc.	2	2	4	3	3	1	1	2	2	4	5	1
	Total	2	2	4	3	3	1	1	2	2	4	5	1
Vol à main armée (transport public)	Acc.												1
	Total												1
Vol à main armée (voie publique)	Acc.								1				
	Total								1				
Vol avec violence sans arme (transport public)	Acc.					1							
	Total					1							
Vol avec violence sans arme (voie publique)	Acc.		1				1	1	1				
	Tent.						1		1				
	Total		1				2	1	2				



PH Violence dans l'espace public

		2000	2013	2014	2015	2016	2017	2018	2019	2020	2021	2022	2023
Vol avec violence sans arme (endr. acces. au pub.)	Tent.							1					
	Total							1					

PH Autre

		2000	2013	2014	2015	2016	2017	2018	2019	2020	2021	2022	2023
Terrorisme, extrémisme et radicalisme	Acc.											1	
	Total											1	
Cyberharcèlement	Acc.	2	4	12	9	13	3	5	9	5	5	18	2
	Total	2	4	12	9	13	3	5	9	5	5	18	2
Fraude à l'identité	Acc.		4	1	2	5	4	10	3	9	11	22	8
	Tent.						1		2	3	1		
	Total		4	1	2	5	5	10	5	12	12	22	8

STATISTIQUES POLICIERES DE CRIMINALITE

LIEU DE PERPETRATION: COMMUNE

Tremelo

***ANNEXE IV: FAITS ENREGISTRES
NON CRIMINELS***



Tremelo

Faits non criminels

Maladies / Décès / Disparition

	2000	2013	2014	2015	2016	2017	2018	2019	2020	2021	2022	2023
Suicide	1	4	6	6	5	5	2	8	5	6	4	1
Personne malade	2			2	2	2	1	4	3	3	5	1
Décès suspect	1	1	2		3	2	3	1	3	3	4	1
Décès naturel	1	4	1	2			2		1			
Disparition (personne disparue)	5	2	5	3	3	3	5	3	3	4	2	1
Accident (sauf roulage)	1							1	2			
Autres	1											
Total	12	11	14	13	13	12	13	17	17	16	15	4

Appels

	2000	2013	2014	2015	2016	2017	2018	2019	2020	2021	2022	2023
Alarme	2						1				1	
Appels	1			1								
Total	3			1			1				1	

Problèmes sociaux

	2000	2013	2014	2015	2016	2017	2018	2019	2020	2021	2022	2023
Différends familiaux	13	11	12	15	23	18	32	20	35	18	10	5
Différend (pas de coups)	2	2	3	2	2	3	1	1	1	1		1
Affaire civile	4	2	2			3	3			2		
Protection de la jeunesse	3	1	1	1	5	4	3		1		2	3
Autres	8						1	1		2		
Total	30	16	18	18	30	28	40	22	37	23	12	9



Ordre public

	2000	2013	2014	2015	2016	2017	2018	2019	2020	2021	2022	2023
Troubles			1			1	2		6		1	
Total			1			1	2		6		1	

Agissements suspects

	2000	2013	2014	2015	2016	2017	2018	2019	2020	2021	2022	2023
	7		2	1		3	4	1	1			
Total	7		2	1		3	4	1	1			

Objets trouvés

	2000	2013	2014	2015	2016	2017	2018	2019	2020	2021	2022	2023
				2				4		2	1	
Total				2				4		2	1	

Objets perdus

	2000	2013	2014	2015	2016	2017	2018	2019	2020	2021	2022	2023
	88	173	181	197	200	167	225	199	165	169	171	32
Total	88	173	181	197	200	167	225	199	165	169	171	32



Autres non-infractions

	2000	2013	2014	2015	2016	2017	2018	2019	2020	2021	2022	2023
Non-respect des conditions		1			4	1	1					
Procès-verbal d'information	7	16	18	15	20	14	13	7	9	10	9	
Notification		10	11	5	5	2	2	8	5	3	6	1
Dégradation involontaire câbles (non-télécom)			2	1	2		1					
Demande signalement surveillance électronique										2	4	1
Fonction de contrôle armes					1				6	17	6	3
Autres non infractions	3											
Total	10	27	31	21	32	17	17	15	20	32	25	5