

# ***STATISTIQUES POLICIERES DE CRIMINALITE***

---

*LIEU DE PERPETRATION: COMMUNE*

**Tielt-Winge**

***2000 - Trimestre 1 2023***

*Police fédérale - DGRIDRIIBIPOL*

# ***STATISTIQUES POLICIERES DE CRIMINALITE***

---

***LIEU DE PERPETRATION: COMMUNE***

**Tielt-Winge**

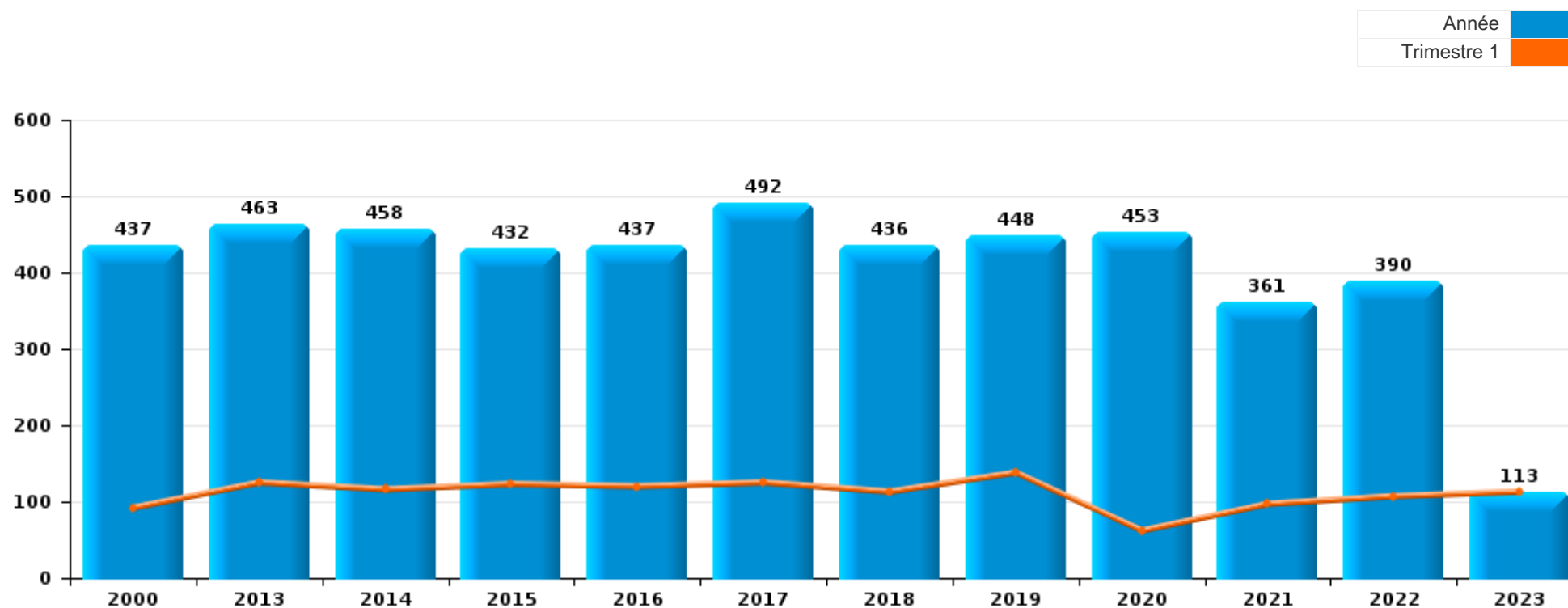
***PARTIE I : INFRACTIONS JUDICIAIRES***

## CRIMINALITE ENREGISTREE COMMISE AU NIVEAU DE LA COMMUNE



### Tielt-Winge

	2000	2013	2014	2015	2016	2017	2018	2019	2020	2021	2022	2023
Nombre total des délits	437	463	458	432	437	492	436	448	453	361	390	113



FPF/DGR/DRI/BIPOL - Statistiques policières de criminalité (date de clôture: 22/09/2023)

Les données pour les années 2001 jusqu'à 2012 ne sont plus publiées mais restent disponibles sur demande auprès du service BIPOL.

Les données pour 2023 ne concernent que le 1er trimestre.



Tielt-Winge

	2000	2013	2014	2015	2016	2017	2018	2019	2020	2021	2022	2023
Vol et extorsion	196	242	222	209	189	216	157	146	79	65	110	25
Dégradation de la propriété	49	45	35	38	46	37	45	45	25	30	29	12
Infr. contre l'intégrité physique	31	32	31	31	24	32	35	41	42	28	51	13
Fraude	28	25	14	23	28	22	31	30	38	41	39	6
Criminalité informatique		10	12	10	11	15	27	31	71	58	57	10
Infr. contre autres valeurs morales et sentiments	6	22	6	24	23	23	16	16	19	17	13	9
Registre de population	3	11	21	18	17	20	18	17	10	10	12	6
Drogues	15	16	17	10	10	23	17	15	12	12	9	1
Environnement	23	11	16	15	25	15	8	8	10	14	5	1
Infr. contre la sécurité publique	20	14	6	10	12	10	8	16	19	12	9	9
Protection de la jeunesse	1	3	5	15	7	14	8	16	16	17	15	9
Infr. contre la famille	17	7	24	5	9	5	10	9	15	10	5	1
Armes et explosifs		4	8	5	7	7	22	14	15	3	6	2
Infr. contre les moeurs	7	4	5	4	4	8	7	11	11	3	8	2
Infr. contre la foi publique	14	4	4	3	4	6	7	8	8	4	5	2
Santé publique									44	21		
Autres lois spéciales	2		2	2	7	9	3	5	9	2	6	
Ivresse et alcool	5	1	3	2	1	4	5	6	1	4	3	2
Législation sur les étrangers	3	5	12	2	2	4	1	4	1	3		
Infr. contre l'autorité publique	5	2	3	1		4	4	5	3	2	1	2
Protection de la personne	7		1	2	2		2	3	2	2	1	
Législation économique			3	1	4	4	1			3	4	
Autres infractions Code pénal		2	5	1	2	1						
Code pénal social				1	1	3	3	1				
Infr. relative au statut juridique de l'enfant		1			1	6						
Infr. contre la liberté individuelle		1				2	1	1	2			
Travail	2	1	1									
Marchand de sommeil			1								1	1
Carte d'identité	1				1							
Protection des revenus publics						1			1			
Contravention Code pénal			1									
Exercice illégal de l'autorité publique											1	
Hormones et dopage	1											
Pratiques commerciales	1											
Traite des êtres humains						1						
<b>Sous-total</b>	<b>437</b>	<b>463</b>	<b>458</b>	<b>432</b>	<b>437</b>	<b>492</b>	<b>436</b>	<b>448</b>	<b>453</b>	<b>361</b>	<b>390</b>	<b>113</b>
<b>Contravention règlement policier local</b>			6	1	1	10	11	12	23	9	6	1
<b>Sous-total</b>			<b>6</b>	<b>1</b>	<b>1</b>	<b>10</b>	<b>11</b>	<b>12</b>	<b>23</b>	<b>9</b>	<b>6</b>	<b>1</b>
<b>Total</b>	<b>437</b>	<b>463</b>	<b>464</b>	<b>433</b>	<b>438</b>	<b>502</b>	<b>447</b>	<b>460</b>	<b>476</b>	<b>370</b>	<b>396</b>	<b>114</b>

FPF/DGR/DRI/BIPOL - Statistiques policières de criminalité (date de clôture: 22/09/2023)

Les données pour les années 2001 jusqu'à 2012 ne sont plus publiées mais restent disponibles sur demande auprès du service BIPOL.

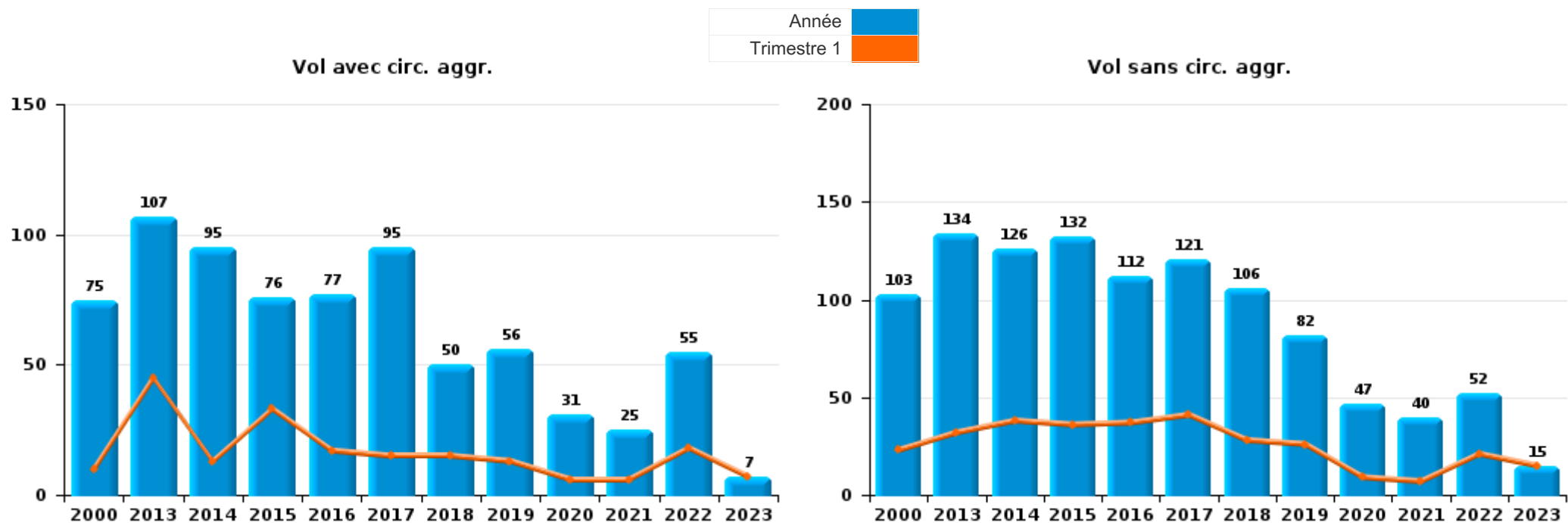
Les données pour 2023 ne concernent que le 1er trimestre.



I.1. Catégorie des infractions : Vol et extorsion (top 5 des infractions au niveau national 2022)

Tielt-Winge

	2000	2013	2014	2015	2016	2017	2018	2019	2020	2021	2022	2023
Vol sans circ. agr.	103	134	126	132	112	121	106	82	47	40	52	15
Vol avec circ. agr.	75	107	95	76	77	95	50	56	31	25	55	7
Extorsion	1	1	1	1			1	8			3	3
Vol non spécifié	11								1			
Autres	6											
<b>Total</b>	<b>196</b>	<b>242</b>	<b>222</b>	<b>209</b>	<b>189</b>	<b>216</b>	<b>157</b>	<b>146</b>	<b>79</b>	<b>65</b>	<b>110</b>	<b>25</b>

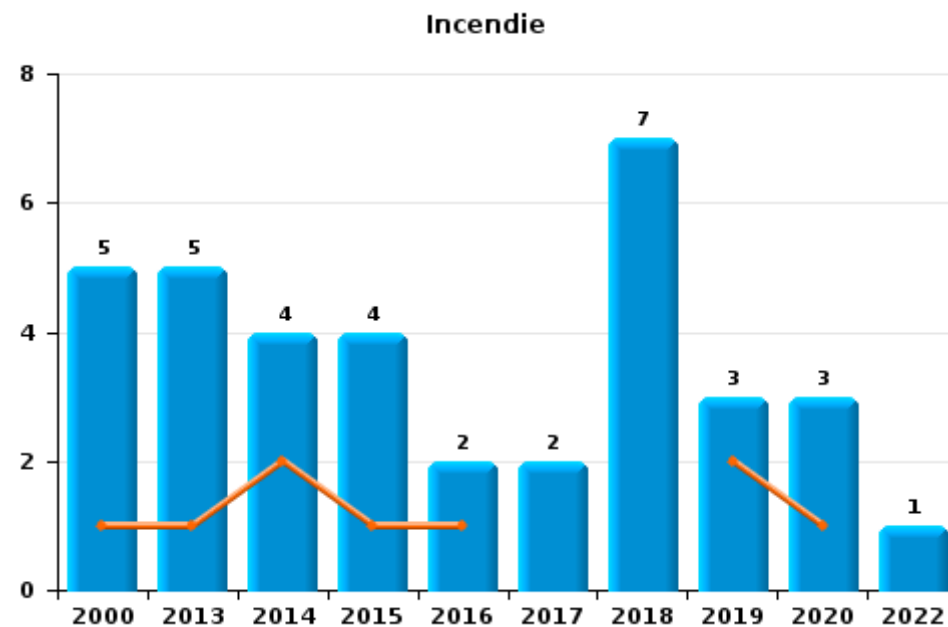
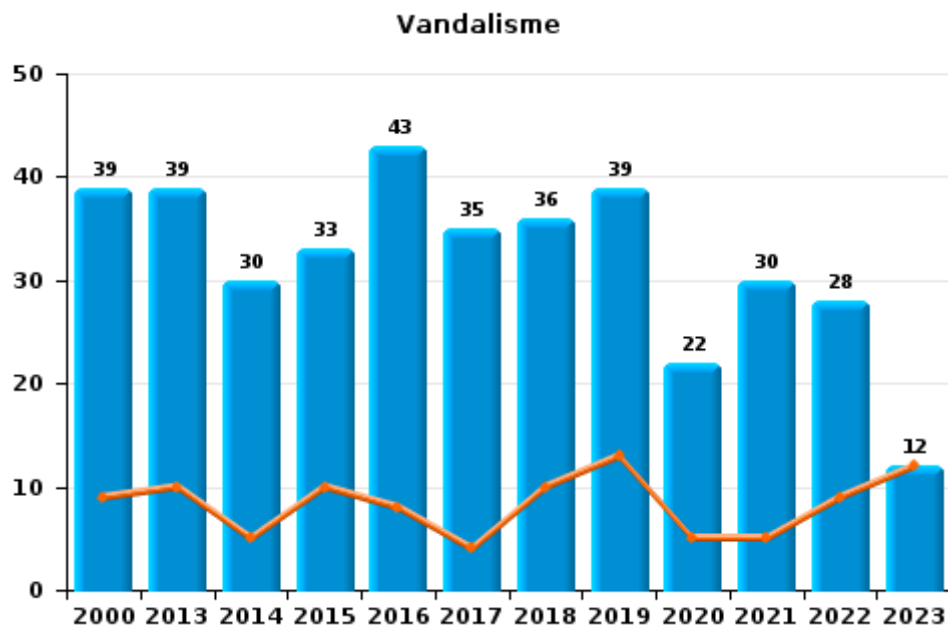




I.2. Catégorie des infractions : Dégradation de la propriété (top 5 des infractions au niveau national 2022)

Tielt-Winge

	2000	2013	2014	2015	2016	2017	2018	2019	2020	2021	2022	2023
Vandalisme	39	39	30	33	43	35	36	39	22	30	28	12
Incendie involontaire	5	2	2	3	1	2	5	3	2		1	
Destruction, dénaturaion, dégradation	5	1	1	1	1		2	3				
Incendie volontaire		3	2	1	1		2		1			
<b>Total</b>	<b>49</b>	<b>45</b>	<b>35</b>	<b>38</b>	<b>46</b>	<b>37</b>	<b>45</b>	<b>45</b>	<b>25</b>	<b>30</b>	<b>29</b>	<b>12</b>



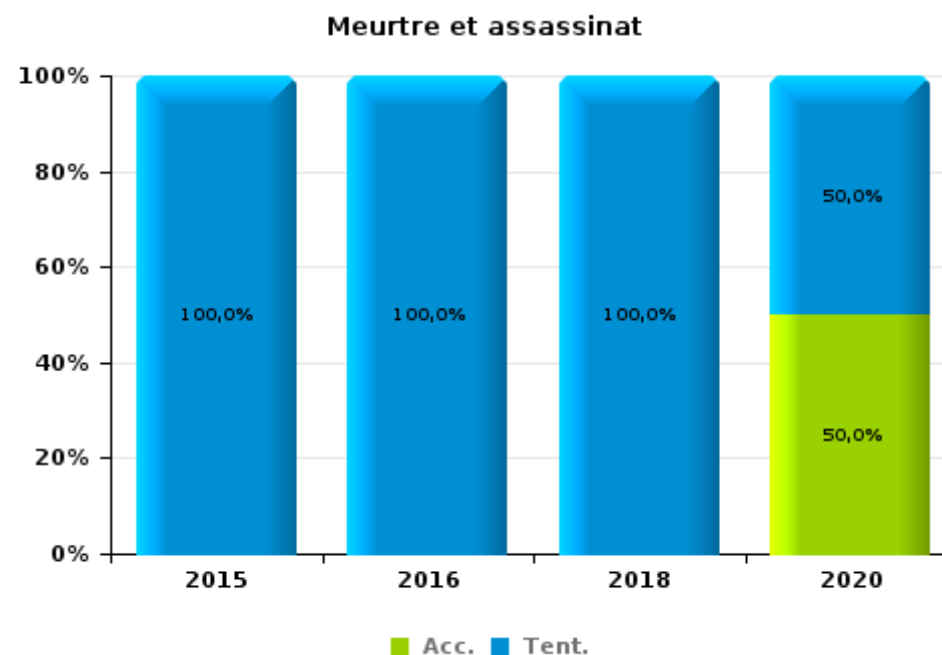
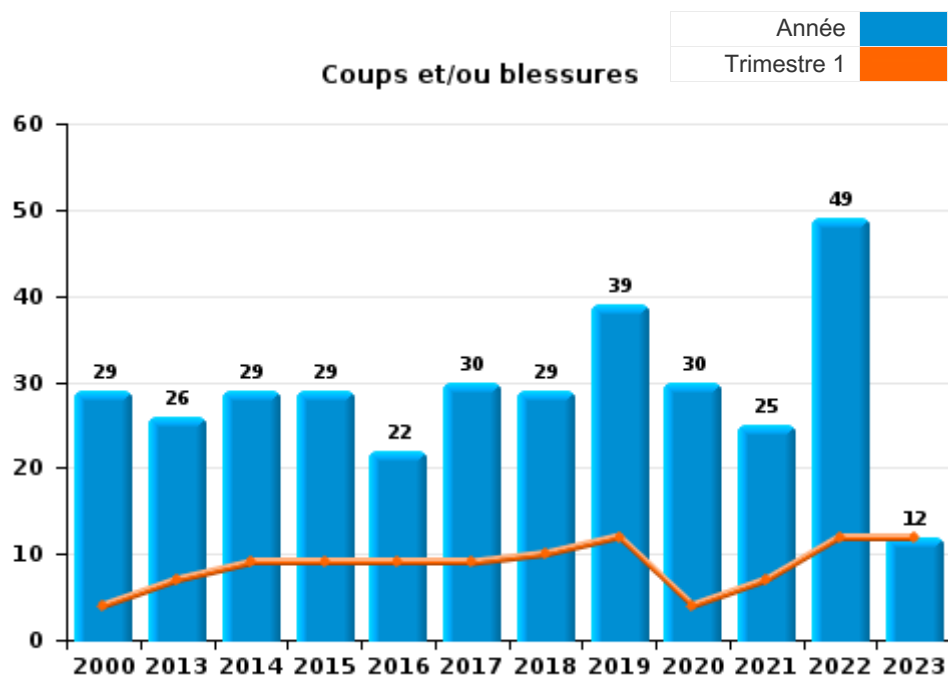
FPF/DGR/DRI/BIPOL - Statistiques policières de criminalité (date de clôture: 22/09/2023)  
 Les données pour les années 2001 jusqu'à 2012 ne sont plus publiées mais restent disponibles sur demande auprès du service BIPOL.  
 Les données pour 2023 ne concernent que le 1er trimestre.



I.3. Catégorie des infractions : Infr. contre l'intégrité physique (top 5 des infractions au niveau national 2022)

Tielt-Winge

	2000	2013	2014	2015	2016	2017	2018	2019	2020	2021	2022	2023
Coups et/ou blessures	29	26	29	29	22	30	29	39	30	25	49	12
Autres	2	6	2	1	1	2	5	2	10	3	2	1
Meurtre et assassinat				1	1		1		2			
<b>Total</b>	<b>31</b>	<b>32</b>	<b>31</b>	<b>31</b>	<b>24</b>	<b>32</b>	<b>35</b>	<b>41</b>	<b>42</b>	<b>28</b>	<b>51</b>	<b>13</b>



FPF/DGR/DRI/BIPOL - Statistiques policières de criminalité (date de clôture: 22/09/2023)  
 Les données pour les années 2001 jusqu'à 2012 ne sont plus publiées mais restent disponibles sur demande auprès du service BIPOL.  
 Les données pour 2023 ne concernent que le 1er trimestre.



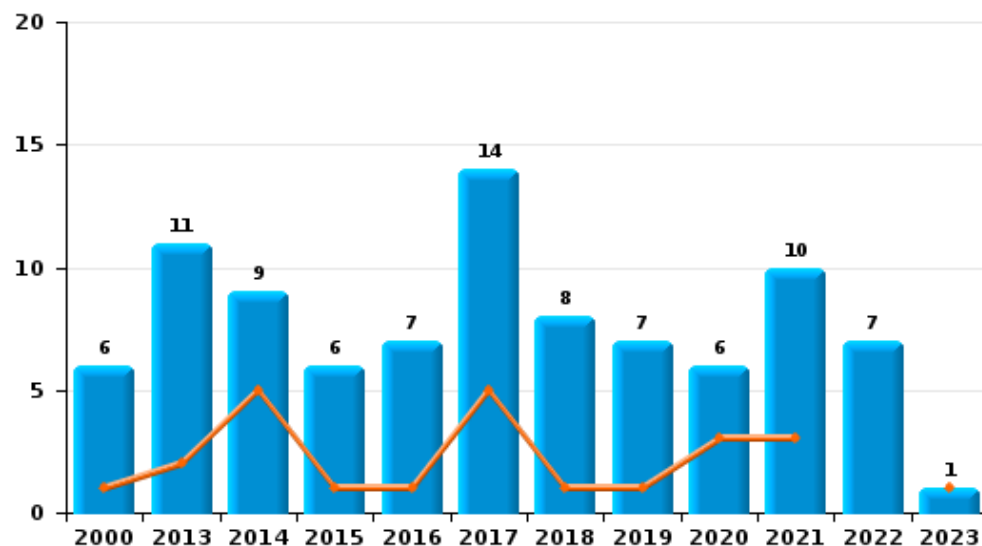
I.4. Catégorie des infractions : Drogues (top 5 des infractions au niveau national 2022)

Tielt-Winge

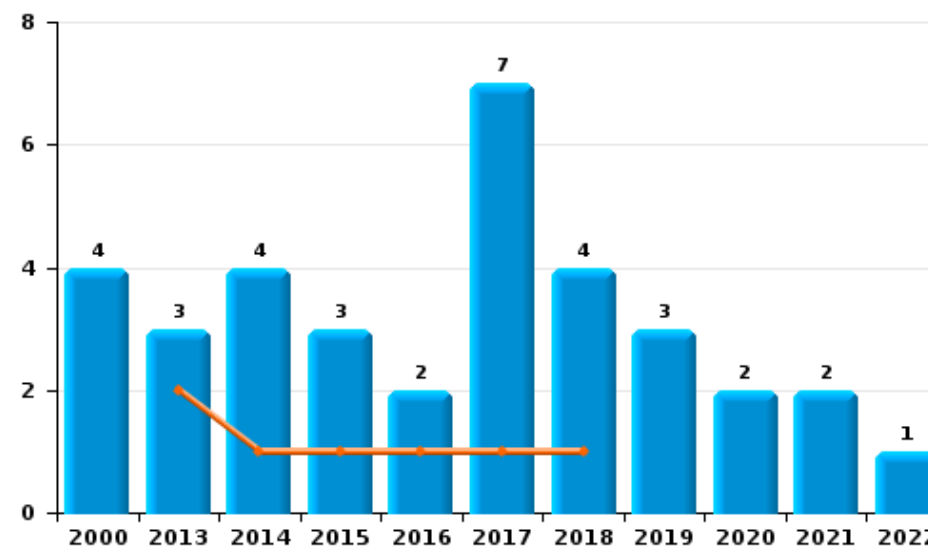
	2000	2013	2014	2015	2016	2017	2018	2019	2020	2021	2022	2023
Détention	6	11	9	6	7	14	8	7	6	10	7	1
Commerce	4	3	4	3	2	7	4	3	2	2	1	
Fabrication		2	4	1	1	1	4	3	1			
Autres	1						1	1	2		1	
Importation et exportation	1					1		1	1			
Usage	3											
<b>Total</b>	<b>15</b>	<b>16</b>	<b>17</b>	<b>10</b>	<b>10</b>	<b>23</b>	<b>17</b>	<b>15</b>	<b>12</b>	<b>12</b>	<b>9</b>	<b>1</b>



Détention



Commerce



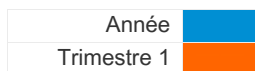




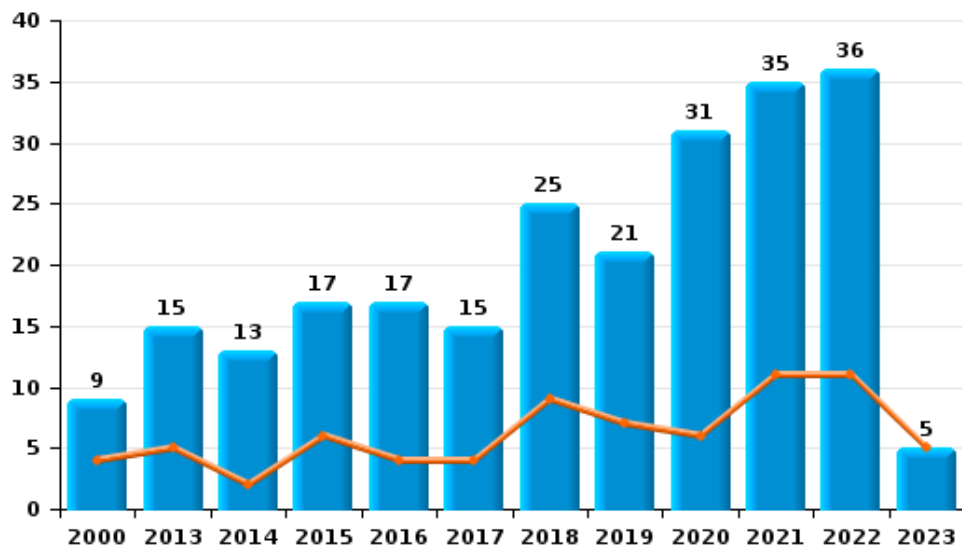
I.5. Catégorie des infractions : Fraude (top 5 des infractions au niveau national 2022)

Tielt-Winge

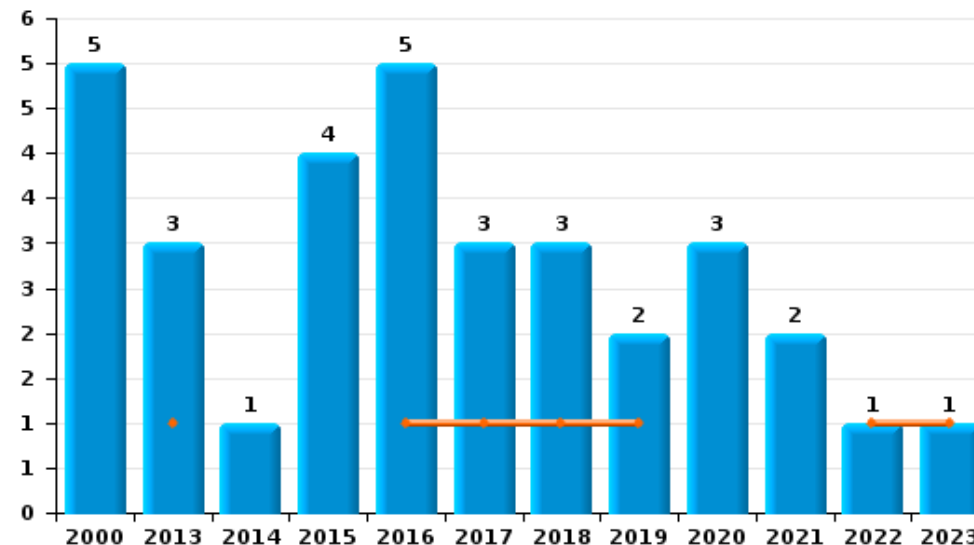
	2000	2013	2014	2015	2016	2017	2018	2019	2020	2021	2022	2023
Escroquerie	9	15	13	17	17	15	25	21	31	35	36	5
Abus de confiance et infr. apparentées	5	3	1	4	5	3	3	2	3	2	1	1
Détournement et destruction frauduleuse	8	4			3	3	1	4	2	1	1	
Fraudes: Autres	6	2						1		1	1	
Infr. liées à l'insolvabilité		1		1	2	1	1	1	1	2		
Grivèlerie				1	1		1	1	1			
<b>Total</b>	<b>28</b>	<b>25</b>	<b>14</b>	<b>23</b>	<b>28</b>	<b>22</b>	<b>31</b>	<b>30</b>	<b>38</b>	<b>41</b>	<b>39</b>	<b>6</b>



Escroquerie



Abus de confiance et infr. apparentées



# ***STATISTIQUES POLICIERES DE CRIMINALITE***

---

***LIEU DE PERPETRATION: COMMUNE***

**Tielt-Winge**

***PARTIE II : FIGURES CRIMINELLES / PHENOMENES***



**Tielt-Winge**

**FC Vol moyen de transport**

	2000	2013	2014	2015	2016	2017	2018	2019	2020	2021	2022	2023
Vol de voiture	7	5	4	3	2	2	1	1	5			
Vol de moto	1		1	1								
Carjacking							1					
Vol dans les garages	3	2			1	1						
Vol de vélomoteur	4	1	2		2	4	3		1		1	
Vol de vélo	7	5	9	7	8	15	3	7	5	7	6	2

**FC Cambriolage**

	2000	2013	2014	2015	2016	2017	2018	2019	2020	2021	2022	2023
Cambriolage dans habitation	40	64	42	44	44	54	19	28	15	14	23	5
Cambriolage ds entreprise ou commerce	7	15	18	8	6	16	10	8	5	3	1	1
Cambriolage ds service public ou bâtiment administ	2	1	4	2	3	2	5	2	3		5	
Vol au bélier	1				1	1		1		1		
Cambriolage dans bâtiment (total)	48	80	64	54	53	71	34	38	23	17	29	6



**FC Vol autre**

	2000	2013	2014	2015	2016	2017	2018	2019	2020	2021	2022	2023
Vol à main armée					1							
Vol avec violence sans arme	2	2	2	3	1	1	4	5		1	5	3
Vol dans ou sur un véhicule	16	13	26	10	12	9	14	10	3	3	16	
Vol d'armes et explosifs		2	1	1		1	1	2			2	
Vol à l'arraché	2	3	1			2			1		1	
Vol à la tire	20	43	35	45	38	32	19	19	6	4	4	1
Vol à l'étalage	27	25	16	16	25	21	33	19	1	15	14	5
Vol par ruse	1	8	1	3	1	4	2		2			
Vol de métaux		4	1		1	1	1	4	3		2	
Vol sur les chantiers			2	1	1	2	4	1	4		4	2
Vol d'animaux	2	1	2	2		1	2			2	1	
Vol de cargaison			2	2							1	

**Criminalité ICT**

	2000	2013	2014	2015	2016	2017	2018	2019	2020	2021	2022	2023
Fraude de cartes de paiements		5	7	8	6	4	9	2	2	2		
Phishing		2	2				2	5	18	12	8	1
Ransomware							1	1				
Shouldersurfing			1			1	4	1	1			
Skimming			1							1		

**FC Autre**

	2000	2013	2014	2015	2016	2017	2018	2019	2020	2021	2022	2023
Violence contre les métiers d'intérêt général	1	1	1		1			1			1	
Graffiti			1				1				1	
Dégradation de voiture	4	11	10	15	10	15	16	15	8	19	14	5
Rixe au couteau			1				1					



**PH Violence intrafamiliale (VIF)**

	2000	2013	2014	2015	2016	2017	2018	2019	2020	2021	2022	2023
VIF: physique, dans le couple	4	14	7	5	7	9	10	14	16	7	21	4
VIF: physique, envers des descendants		2	2	5		1	1	4	1	1	6	1
VIF: physique, envers d'autres membres	7		1	5		6	2	6	2	2	5	2
VIF: sexuelle, dans le couple									1			
VIF: sexuelle, envers des descendants						1	1				1	
VIF: psychique, dans le couple	17	10	25	6	10	11	9	6	19	11	6	1
VIF: psychique, envers des descendants				1	1				1	1	1	
VIF: psychique, envers d'autres membres				1					1			1
VIF: économique, dans le couple					1							
VIF: économique, envers d'autres membres		1			1	1	1	3		1	1	1

**PH Hormones et dopage**

	2000	2013	2014	2015	2016	2017	2018	2019	2020	2021	2022	2023
Engraissement illégal	1											

**PH Drogues**

	2000	2013	2014	2015	2016	2017	2018	2019	2020	2021	2022	2023
Vente de cocaïne			1				1					
Production de drogues synthétiques		1										
Vente de drogues synthétiques					1	2		1	1			
Production de cannabis (culture)		1	1	1				1	1			
Vente-traffic d'héroïne			2									

**PH Trafic d'armes**

	2000	2013	2014	2015	2016	2017	2018	2019	2020	2021	2022	2023
Commerce et production d'arme à feu et mun.				1		1	3	1				
Commerce et production d'arme non à feu							1					



**PH Traite des êtres humains**

	2000	2013	2014	2015	2016	2017	2018	2019	2020	2021	2022	2023
TEH - exploitation économique						1						
TEH - exploitation sexuelle								1				

**PH Violence dans l'espace public**

	2000	2013	2014	2015	2016	2017	2018	2019	2020	2021	2022	2023
Violence physique (transport public)						1	1					
Violence physique (voie publique)	6	3	5	5	5	5	6	8	4	4	8	2
Violence physique (autre endroit public)	1		1						1		1	
Violence physique (endroit accessible au public)	6	6	5	7	6	7	6	5			5	
Violence sexuelle (voie publique)			1				1				1	
Violence sexuelle (autre endroit public)			1			1						
Violence sexuelle (endroit accessible au public)		1	2	1	1			1			1	
Violence psychique (transport public)						1		1				
Violence psychique (voie publique)	8	6	3	6	2	4	7	3	4	2	2	1
Violence psychique (autre endroit public)	1				1			1				
Violence psychique (endroit accessible au public)	7	3	3	2	2		3	3	4		1	
Vol avec violence sans arme (voie publique)							1					
Vol avec violence sans arme (endr. acces. au pub.)	1	1		1	1		1			1	1	

**PH Autre**

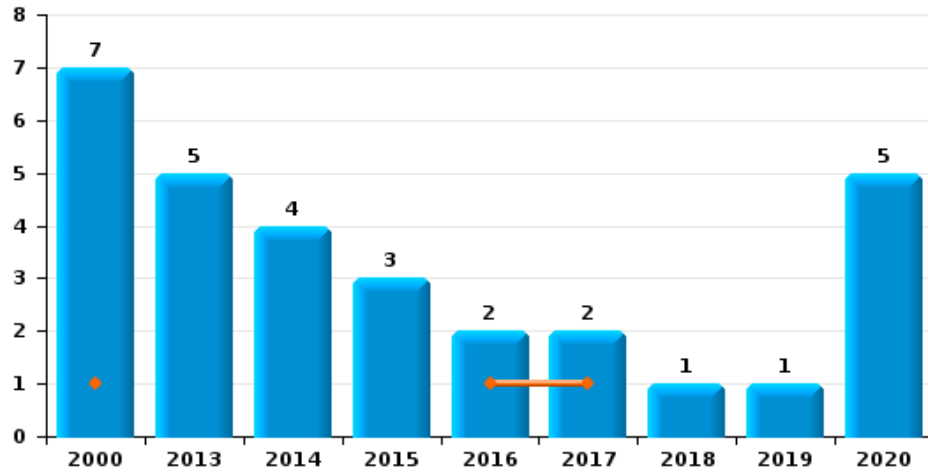
	2000	2013	2014	2015	2016	2017	2018	2019	2020	2021	2022	2023
Faux policiers			1									
Terrorisme, extrémisme et radicalisme							1					
Cyberharcèlement		8	2	9	8	8	1	5	15	8	3	1
Fraude à l'identité	4		4	1	1	3	3	3	13	15	13	1



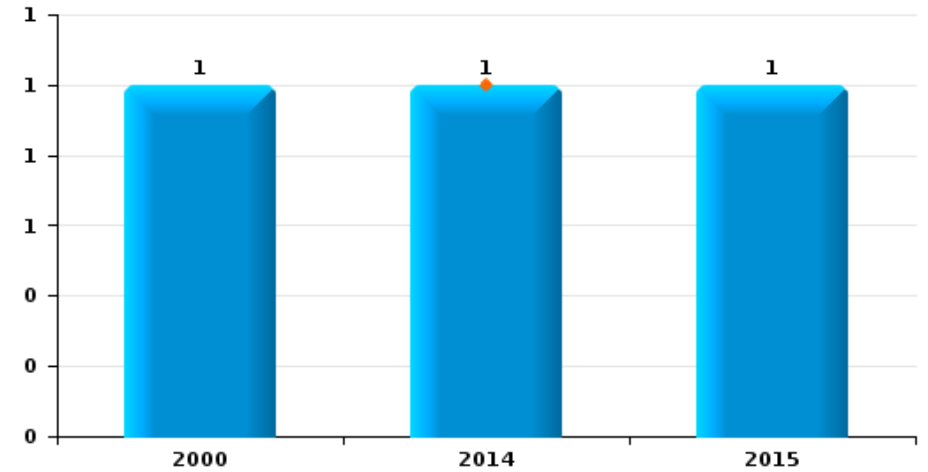
**Tielt-Winge**

Année	<span style="color: blue;">■</span>
Trimestre 1	<span style="color: orange;">■</span>

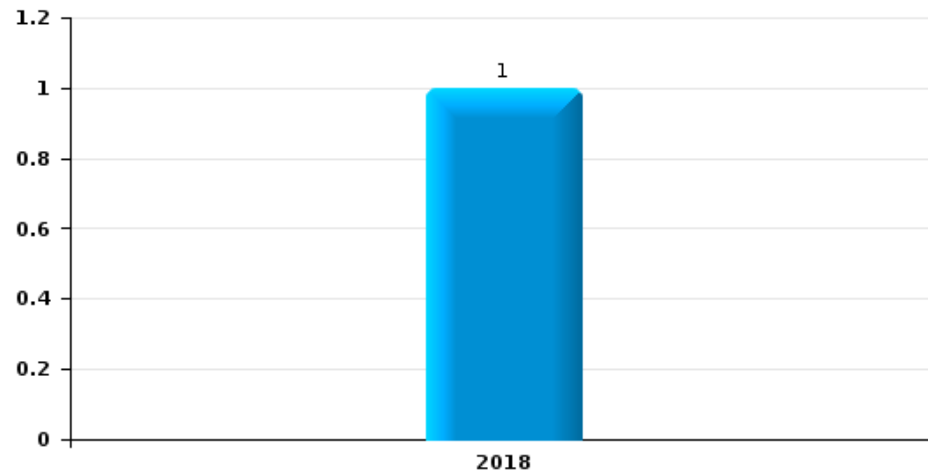
**Vol de voiture**



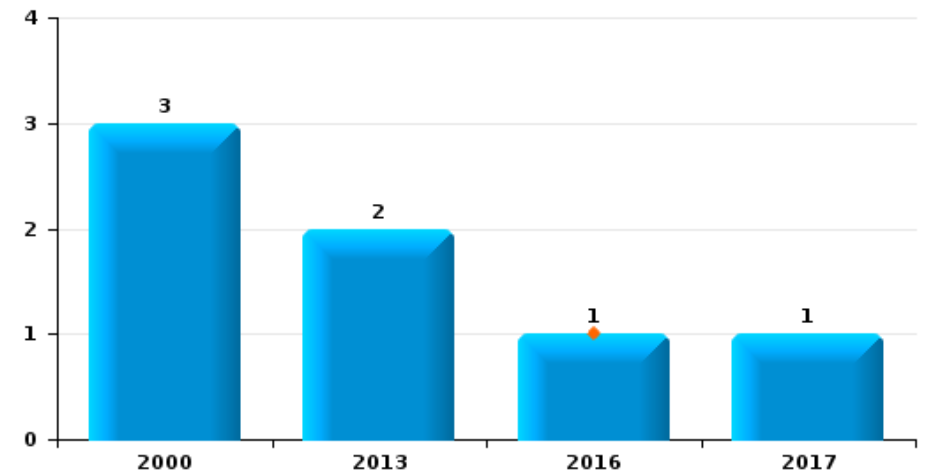
**Vol de moto**



**Carjacking**

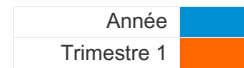


**Vol dans les garages**

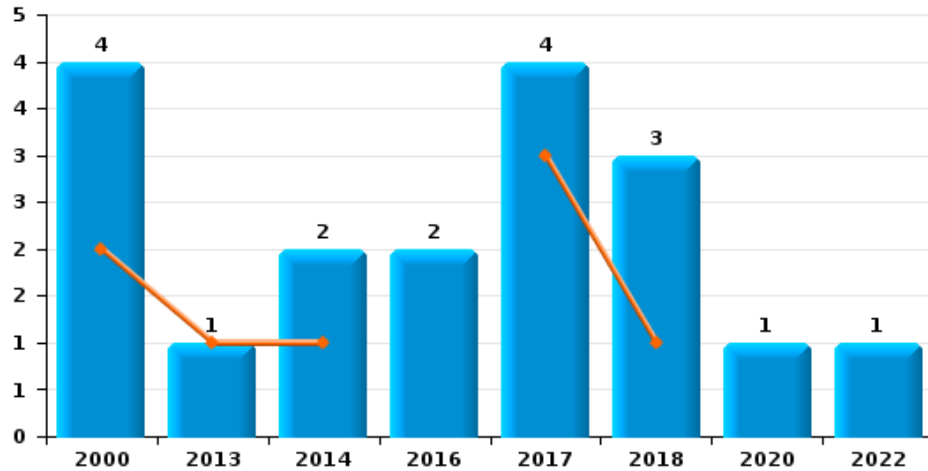




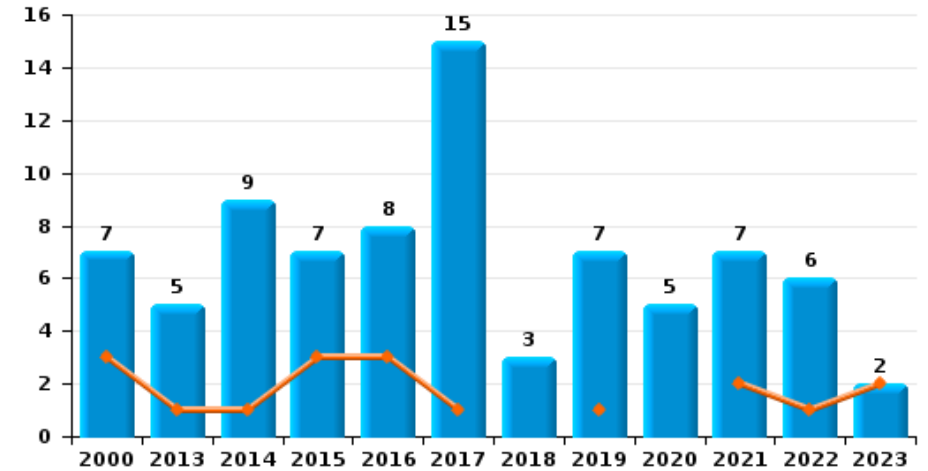
Tielt-Winge



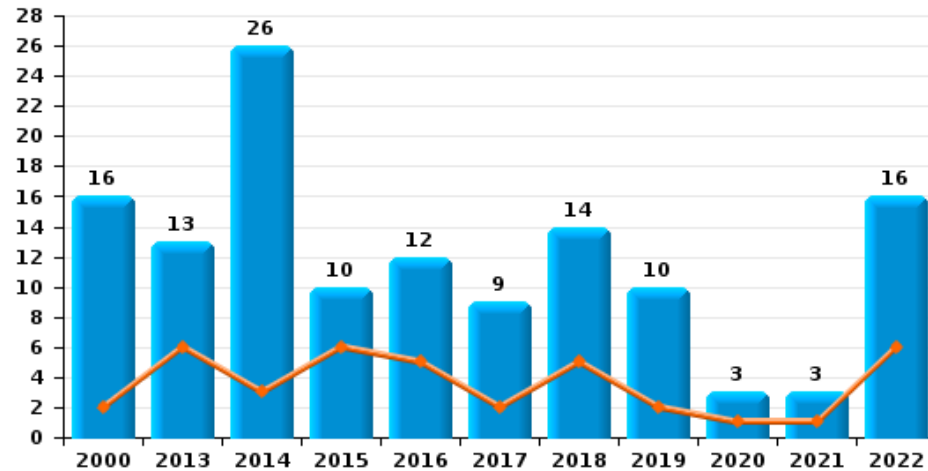
Vol de vélomoteur



Vol de vélo



Vol dans ou sur un véhicule



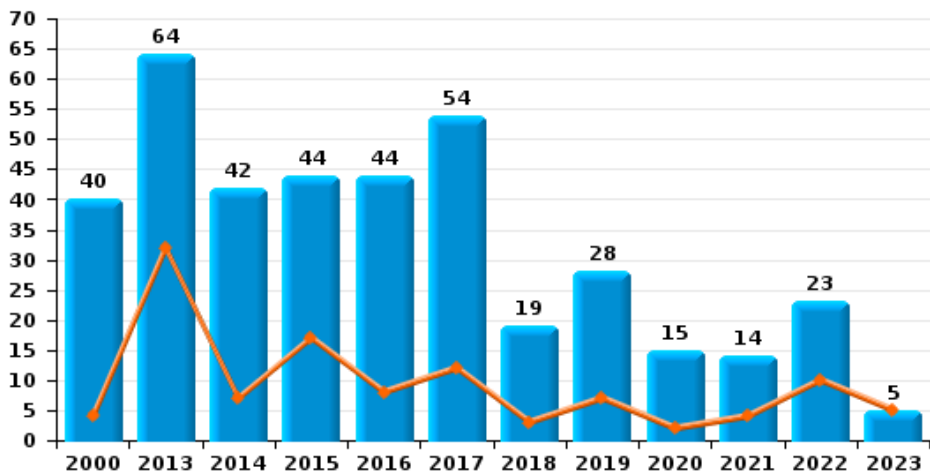




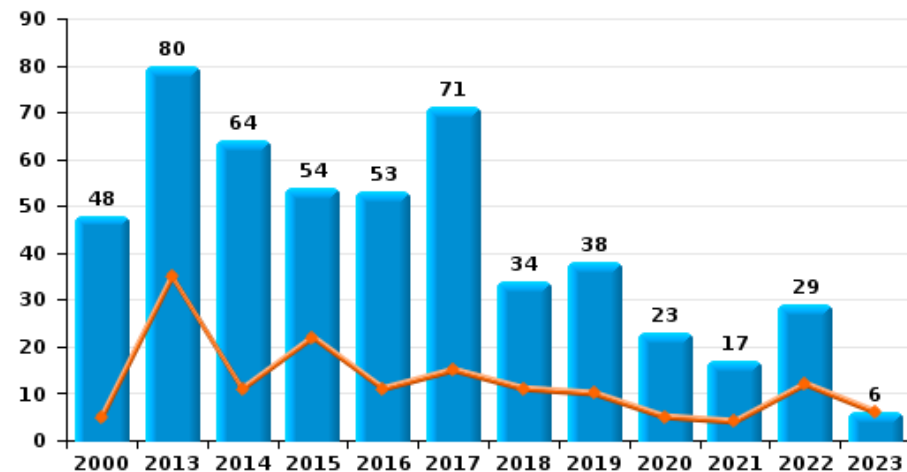
Tielt-Winge



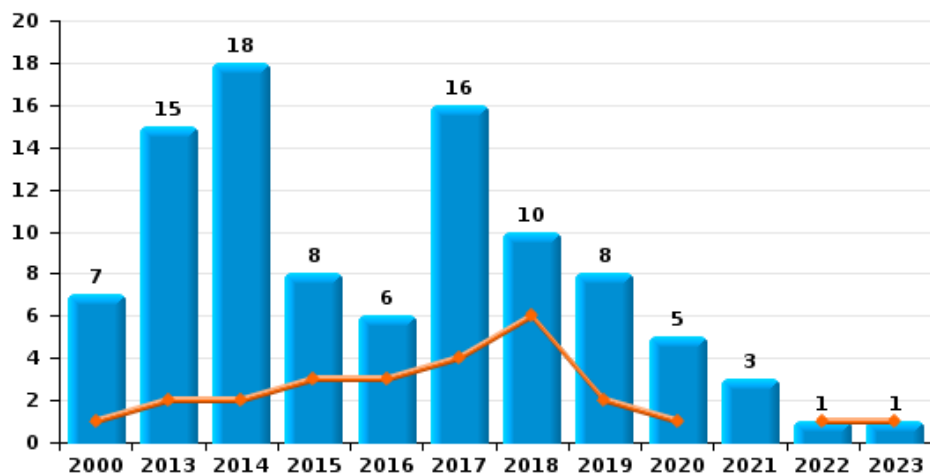
Cambriolage dans habitation



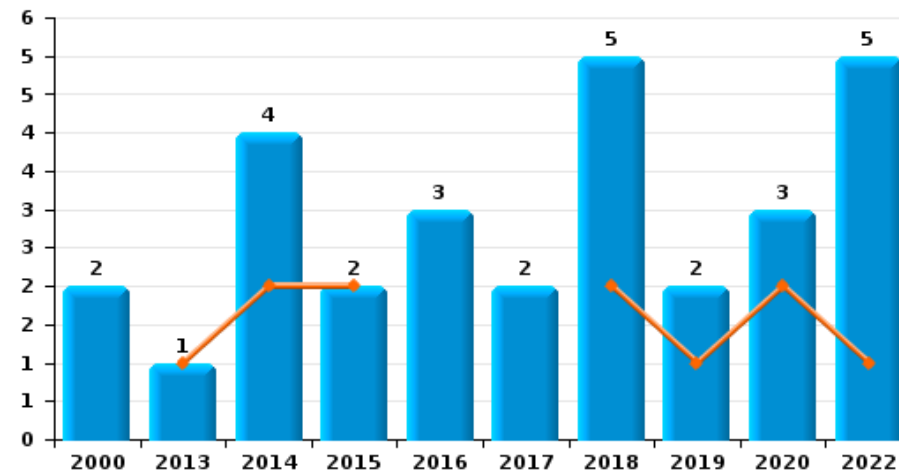
Cambriolage dans bâtiment (total)



Cambriolage ds entreprise ou commerce

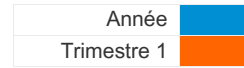


Cambriolage ds service public ou bâtiment administratif

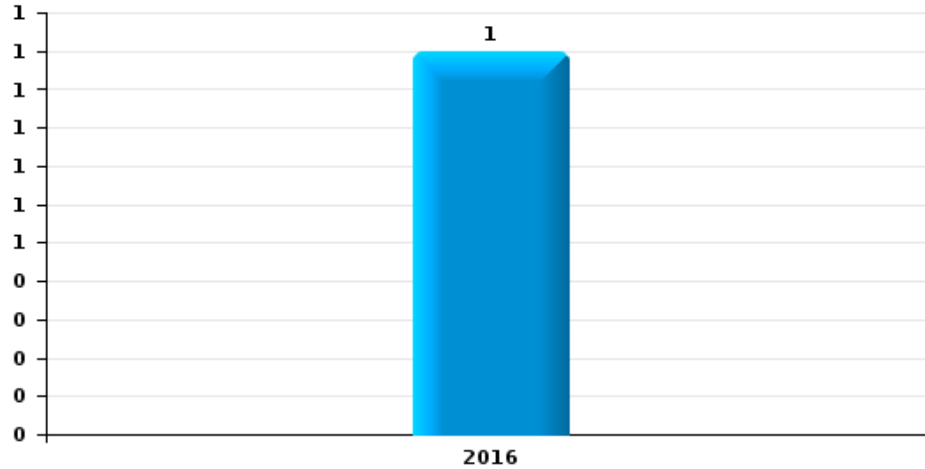




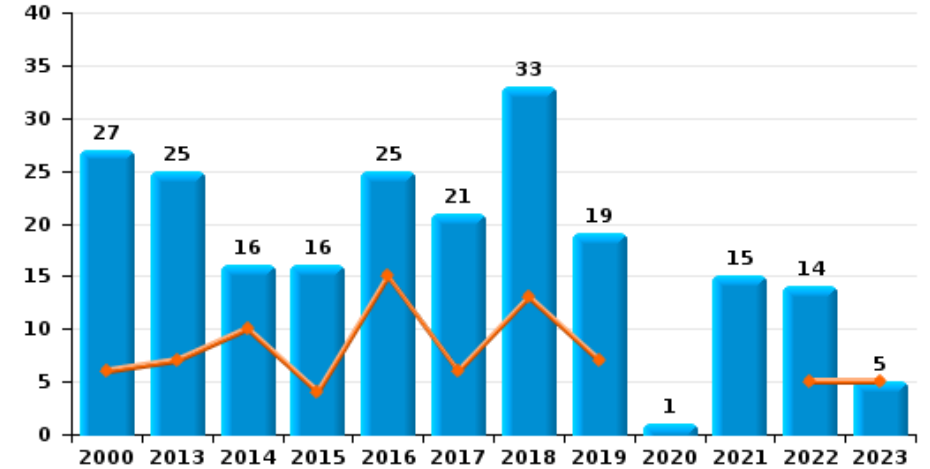
Tielt-Winge



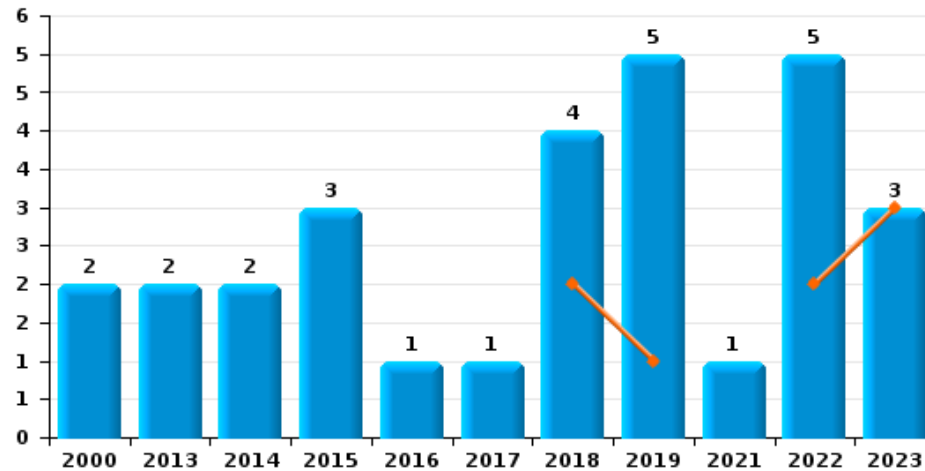
Vol à main armée



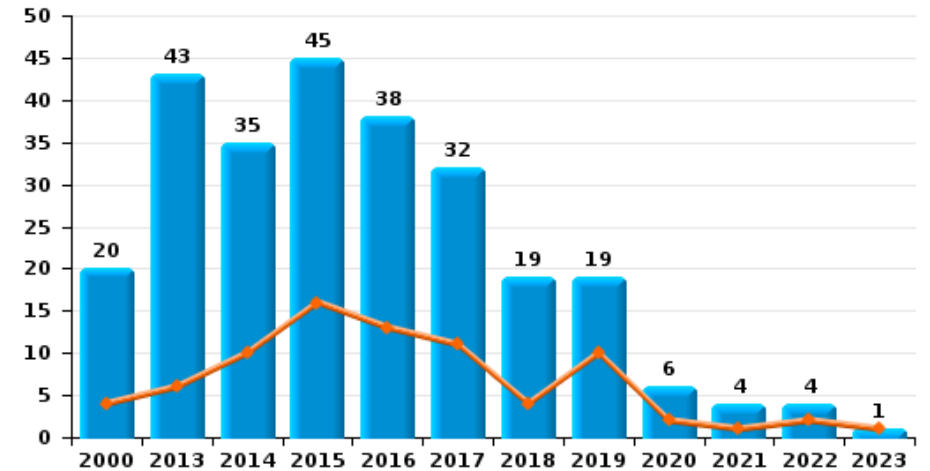
Vol à l'étalage



Vol avec violence sans arme



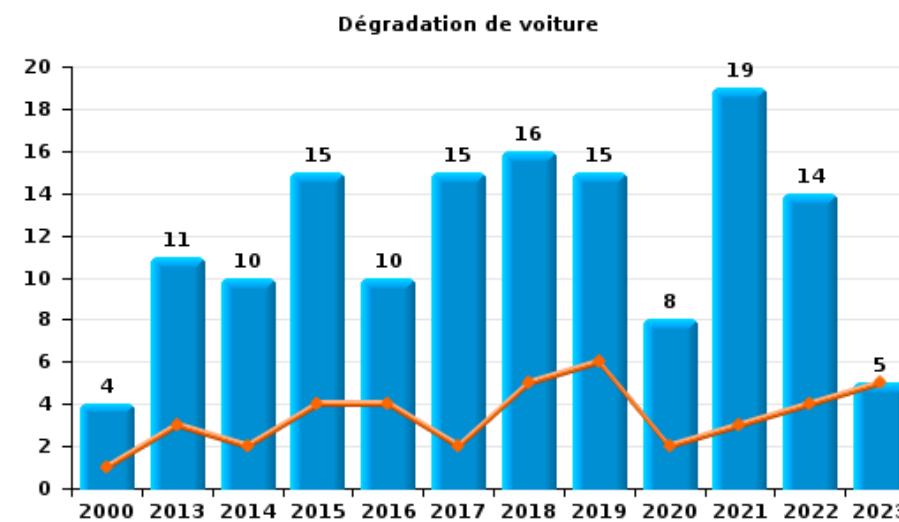
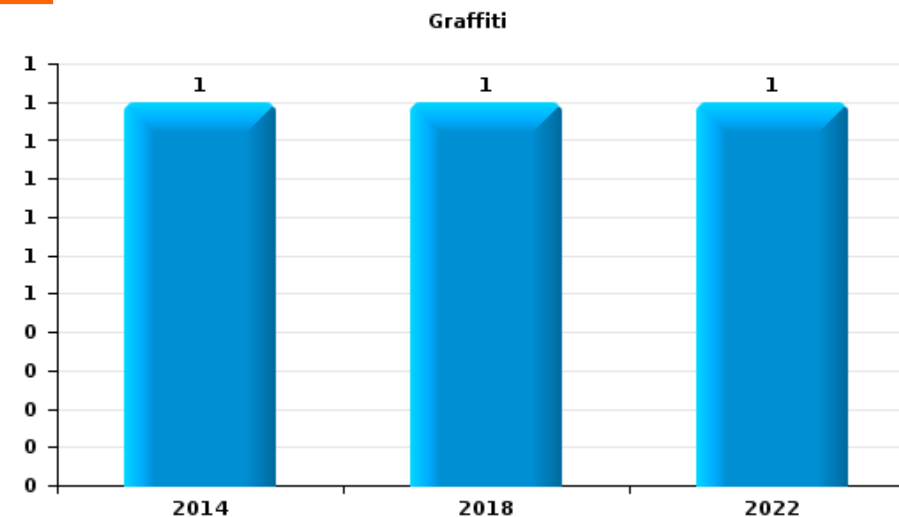
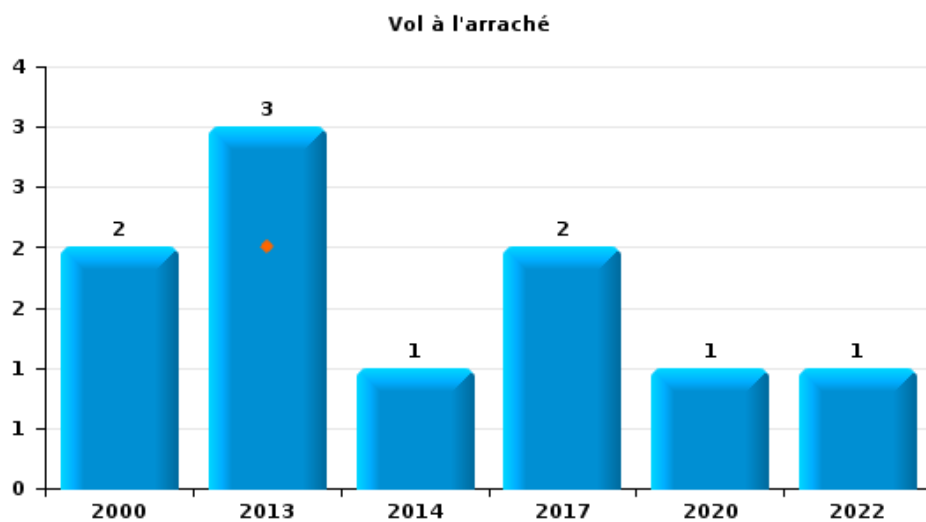
Vol à la tire





Tielt-Winge

Année	<span style="color: blue;">■</span>
Trimestre 1	<span style="color: orange;">■</span>





**Tielt-Winge**

**FC Vol moyen de transport**

		2000	2013	2014	2015	2016	2017	2018	2019	2020	2021	2022	2023
Vol de voiture	Trim 1	1				1	1						
	Trim 2	4	3	1			1	1					
	Trim 3		1	1	1	1				1			
	Trim 4	2	1	2	2				1	4			
<b>Total</b>		<b>7</b>	<b>5</b>	<b>4</b>	<b>3</b>	<b>2</b>	<b>2</b>	<b>1</b>	<b>1</b>	<b>5</b>			
Vol de moto	Trim 1			1									
	Trim 3	1											
	Trim 4				1								
<b>Total</b>		<b>1</b>		<b>1</b>	<b>1</b>								
Carjacking	Trim 2							1					
<b>Total</b>								<b>1</b>					
Vol dans les garages	Trim 1					1							
	Trim 2	2	1				1						
	Trim 3		1										
	Trim 4	1											
<b>Total</b>		<b>3</b>	<b>2</b>			<b>1</b>	<b>1</b>						
Vol de vélomoteur	Trim 1	2	1	1			3	1					
	Trim 2	1								1			
	Trim 3			1		2	1	2				1	
	Trim 4	1											
<b>Total</b>		<b>4</b>	<b>1</b>	<b>2</b>		<b>2</b>	<b>4</b>	<b>3</b>		<b>1</b>		<b>1</b>	
Vol de vélo	Trim 1	3	1	1	3	3	1		1		2	1	2
	Trim 2	3	1	3	1	3	1		2	2	4		
	Trim 3	1	2	5	1	2	3	1	2	2		2	
	Trim 4		1		2		10	2	2	1	1	3	
<b>Total</b>		<b>7</b>	<b>5</b>	<b>9</b>	<b>7</b>	<b>8</b>	<b>15</b>	<b>3</b>	<b>7</b>	<b>5</b>	<b>7</b>	<b>6</b>	<b>2</b>



FC Cambriolage

		2000	2013	2014	2015	2016	2017	2018	2019	2020	2021	2022	2023
Cambriolage dans habitation	Trim 1	4	32	7	17	8	12	3	7	2	4	10	5
	Trim 2	11	14	9	5	9	10	6	3	4		7	
	Trim 3	8	10	14	10	3	9	2	5	3	2	2	
	Trim 4	17	8	12	12	24	23	8	13	6	8	4	
<b>Total</b>		<b>40</b>	<b>64</b>	<b>42</b>	<b>44</b>	<b>44</b>	<b>54</b>	<b>19</b>	<b>28</b>	<b>15</b>	<b>14</b>	<b>23</b>	<b>5</b>
Cambriolage ds entreprise ou commerce	Trim 1	1	2	2	3	3	4	6	2	1		1	1
	Trim 2	2	7	3	2		3	2			1		
	Trim 3	4	1	7	1	1	2		5	2			
	Trim 4		5	6	2	2	7	2	1	2	2		
<b>Total</b>		<b>7</b>	<b>15</b>	<b>18</b>	<b>8</b>	<b>6</b>	<b>16</b>	<b>10</b>	<b>8</b>	<b>5</b>	<b>3</b>	<b>1</b>	<b>1</b>
Cambriolage ds service public ou bâtiment administ	Trim 1		1	2	2			2	1	2		1	
	Trim 2					1	1	1				1	
	Trim 3	2		1					1	1		2	
	Trim 4			1		2	1	2				1	
<b>Total</b>		<b>2</b>	<b>1</b>	<b>4</b>	<b>2</b>	<b>3</b>	<b>2</b>	<b>5</b>	<b>2</b>	<b>3</b>		<b>5</b>	
Vol au bélier	Trim 1					1							
	Trim 2	1											
	Trim 3								1				
	Trim 4						1				1		
<b>Total</b>		<b>1</b>				<b>1</b>	<b>1</b>		<b>1</b>		<b>1</b>		
Cambriolage dans bâtiment (total)	Trim 1	5	35	11	22	11	15	11	10	5	4	12	6
	Trim 2	12	21	12	7	10	14	9	3	4	1	8	
	Trim 3	14	11	22	11	4	11	2	11	6	2	4	
	Trim 4	17	13	19	14	28	31	12	14	8	10	5	
<b>Total</b>		<b>48</b>	<b>80</b>	<b>64</b>	<b>54</b>	<b>53</b>	<b>71</b>	<b>34</b>	<b>38</b>	<b>23</b>	<b>17</b>	<b>29</b>	<b>6</b>



FC Vol autre

		2000	2013	2014	2015	2016	2017	2018	2019	2020	2021	2022	2023
Vol à main armée	Trim 2					1							
	<b>Total</b>					<b>1</b>							
Vol avec violence sans arme	Trim 1							2	1			2	3
	Trim 2			1				2	1			1	
	Trim 3		2		1				3		1	1	
	Trim 4	2	2	2		1						1	
	<b>Total</b>	<b>2</b>	<b>2</b>	<b>2</b>	<b>3</b>	<b>1</b>	<b>1</b>	<b>4</b>	<b>5</b>		<b>1</b>	<b>5</b>	<b>3</b>
Vol dans ou sur un véhicule	Trim 1	2	6	3	6	5	2	5	2	1	1	6	
	Trim 2	6	2	8		1	4	5	2	2	1	4	
	Trim 3	4	3	8	1	3		1	2			2	
	Trim 4	4	2	7	3	3	3	3	4		1	4	
	<b>Total</b>	<b>16</b>	<b>13</b>	<b>26</b>	<b>10</b>	<b>12</b>	<b>9</b>	<b>14</b>	<b>10</b>	<b>3</b>	<b>3</b>	<b>16</b>	
Vol d'armes et explosifs	Trim 1		2					1				2	
	Trim 3				1		1		1				
	Trim 4			1					1				
	<b>Total</b>		<b>2</b>	<b>1</b>	<b>1</b>		<b>1</b>	<b>1</b>	<b>2</b>			<b>2</b>	
Vol à l'arraché	Trim 1		2										
	Trim 2	1										1	
	Trim 3		1				2			1			
	Trim 4	1		1									
	<b>Total</b>	<b>2</b>	<b>3</b>	<b>1</b>			<b>2</b>			<b>1</b>		<b>1</b>	
Vol à la tire	Trim 1	4	6	10	16	13	11	4	10	2	1	2	1
	Trim 2	5	7	8	9	5	2	5	3	2		2	
	Trim 3	3	13	3	5	9	12	6	4	1			
	Trim 4	8	17	14	15	11	7	4	2	1	3		
	<b>Total</b>	<b>20</b>	<b>43</b>	<b>35</b>	<b>45</b>	<b>38</b>	<b>32</b>	<b>19</b>	<b>19</b>	<b>6</b>	<b>4</b>	<b>4</b>	<b>1</b>



FC Vol autre

		2000	2013	2014	2015	2016	2017	2018	2019	2020	2021	2022	2023
Vol à l'étalage	Trim 1	6	7	10	4	15	6	13	7			5	5
	Trim 2	5	12		5	2	3	10	3		3	4	
	Trim 3	4	1	3	2	1	2	8	4		5	3	
	Trim 4	12	5	3	5	7	10	2	5	1	7	2	
	<b>Total</b>	<b>27</b>	<b>25</b>	<b>16</b>	<b>16</b>	<b>25</b>	<b>21</b>	<b>33</b>	<b>19</b>	<b>1</b>	<b>15</b>	<b>14</b>	<b>5</b>
Vol par ruse	Trim 1	1	3			1	2	1		1			
	Trim 2				1			1					
	Trim 3		2	1	1		2						
	Trim 4		3		1					1			
	<b>Total</b>	<b>1</b>	<b>8</b>	<b>1</b>	<b>3</b>	<b>1</b>	<b>4</b>	<b>2</b>		<b>2</b>			
Vol de métaux	Trim 1		3					1	1	3			
	Trim 2		1									1	
	Trim 3			1		1	1		3			1	
	<b>Total</b>		<b>4</b>	<b>1</b>		<b>1</b>	<b>1</b>	<b>1</b>	<b>4</b>	<b>3</b>		<b>2</b>	
Vol sur les chantiers	Trim 1			1	1		1	2		2		2	2
	Trim 2					1		1	1	1		2	
	Trim 4			1			1	1		1			
	<b>Total</b>			<b>2</b>	<b>1</b>	<b>1</b>	<b>2</b>	<b>4</b>	<b>1</b>	<b>4</b>		<b>4</b>	<b>2</b>
Vol d'animaux	Trim 1				1								
	Trim 2	1	1		1			2			1		
	Trim 3	1		1								1	
	Trim 4			1			1				1		
	<b>Total</b>	<b>2</b>	<b>1</b>	<b>2</b>	<b>2</b>		<b>1</b>	<b>2</b>			<b>2</b>	<b>1</b>	
Vol de cargaison	Trim 1				2							1	
	Trim 2			1									
	Trim 4			1									
	<b>Total</b>			<b>2</b>	<b>2</b>							<b>1</b>	



Criminalité ICT

		2000	2013	2014	2015	2016	2017	2018	2019	2020	2021	2022	2023
Fraude de cartes de paiements	Trim 1		1			2		2	1	1			
	Trim 2		2	2				1	1	1			
	Trim 3			1	5	2	4	3					
	Trim 4		2	4	3	2		3			2		
<b>Total</b>			<b>5</b>	<b>7</b>	<b>8</b>	<b>6</b>	<b>4</b>	<b>9</b>	<b>2</b>	<b>2</b>	<b>2</b>		
Phishing	Trim 1			1						4	4	1	1
	Trim 2			1						5	2	1	
	Trim 3								2	5	3	3	
	Trim 4		2					2	3	4	3	3	
<b>Total</b>			<b>2</b>	<b>2</b>				<b>2</b>	<b>5</b>	<b>18</b>	<b>12</b>	<b>8</b>	<b>1</b>
Ransomware	Trim 2								1				
	Trim 3							1					
<b>Total</b>								<b>1</b>	<b>1</b>				
Shouldersurfing	Trim 1							1	1	1			
	Trim 3						1	1					
	Trim 4			1				2					
<b>Total</b>				<b>1</b>			<b>1</b>	<b>4</b>	<b>1</b>	<b>1</b>			
Skimming	Trim 3			1									
	Trim 4										1		
<b>Total</b>				<b>1</b>							<b>1</b>		





FC Autre

		2000	2013	2014	2015	2016	2017	2018	2019	2020	2021	2022	2023
Violence contre les métiers d'intérêt général	Trim 2	1	1										
	Trim 3			1									
	Trim 4				1			1				1	
	<b>Total</b>	<b>1</b>	<b>1</b>	<b>1</b>	<b>1</b>			<b>1</b>		<b>1</b>		<b>1</b>	
Graffiti	Trim 2							1				1	
	Trim 3			1									
	<b>Total</b>			<b>1</b>				<b>1</b>				<b>1</b>	
Dégradation de voiture	Trim 1	1	3	2	4	4	2	5	6	2	3	4	5
	Trim 2	1	1	5	4	2	3	5	3	1	4	4	
	Trim 3		5	1	3	3	6	2	2	2	9	2	
	Trim 4	2	2	2	4	1	4	4	4	3	3	4	
	<b>Total</b>	<b>4</b>	<b>11</b>	<b>10</b>	<b>15</b>	<b>10</b>	<b>15</b>	<b>16</b>	<b>15</b>	<b>8</b>	<b>19</b>	<b>14</b>	<b>5</b>
Rixe au couteau	Trim 3							1					
	Trim 4			1									
	<b>Total</b>			<b>1</b>				<b>1</b>					



PH Violence intrafamiliale (VIF)

		2000	2013	2014	2015	2016	2017	2018	2019	2020	2021	2022	2023
VIF: physique, dans le couple	Trim 1		5	4	1	4	3	3	3	1	4	7	4
	Trim 2		1	2	3	1	3	2	2	2	1	5	
	Trim 3	1	4			1	1	3	3	6	2	4	
	Trim 4	3	4	1	1	1	2	2	6	7		5	
	<b>Total</b>	<b>4</b>	<b>14</b>	<b>7</b>	<b>5</b>	<b>7</b>	<b>9</b>	<b>10</b>	<b>14</b>	<b>16</b>	<b>7</b>	<b>21</b>	<b>4</b>
VIF: physique, envers des descendants	Trim 1			1	2			1	3	1	1	1	1
	Trim 2				1		1					4	
	Trim 3		1		2								
	Trim 4		1	1					1			1	
	<b>Total</b>		<b>2</b>	<b>2</b>	<b>5</b>		<b>1</b>	<b>1</b>	<b>4</b>	<b>1</b>	<b>1</b>	<b>6</b>	<b>1</b>
VIF: physique, envers d'autres membres	Trim 1	1			1					2	1	1	2
	Trim 2	2					3		1		1	4	
	Trim 3	3			2		1	1	2				
	Trim 4	1		1	2		2	1	3				
	<b>Total</b>	<b>7</b>		<b>1</b>	<b>5</b>		<b>6</b>	<b>2</b>	<b>6</b>	<b>2</b>	<b>2</b>	<b>5</b>	<b>2</b>
VIF: sexuelle, dans le couple	Trim 2								1				
<b>Total</b>									<b>1</b>				
VIF: sexuelle, envers des descendants	Trim 1											1	
	Trim 4					1	1						
	<b>Total</b>					<b>1</b>	<b>1</b>					<b>1</b>	
VIF: psychique, dans le couple	Trim 1	2	2	6	2	4	2	2	1	2	2		1
	Trim 2	9	4	3	1	3	1	3	1	3	3	3	
	Trim 3	2	1	10	2	2	4	4	2	9	5	2	
	Trim 4	4	3	6	1	1	4		2	5	1	1	
	<b>Total</b>	<b>17</b>	<b>10</b>	<b>25</b>	<b>6</b>	<b>10</b>	<b>11</b>	<b>9</b>	<b>6</b>	<b>19</b>	<b>11</b>	<b>6</b>	<b>1</b>
VIF: psychique, envers des descendants	Trim 1				1						1		
	Trim 2					1				1		1	
	<b>Total</b>				<b>1</b>	<b>1</b>				<b>1</b>	<b>1</b>	<b>1</b>	



PH Violence intrafamiliale (VIF)

		2000	2013	2014	2015	2016	2017	2018	2019	2020	2021	2022	2023
VIF: psychique, envers d'autres membres	Trim 1				1								1
	Trim 3									1			
	<b>Total</b>				<b>1</b>					<b>1</b>			<b>1</b>
VIF: économique, dans le couple	Trim 2					1							
	<b>Total</b>					<b>1</b>							
VIF: économique, envers d'autres membres	Trim 1		1						2				1
	Trim 2							1			1		
	Trim 3				1	1							
	Trim 4								1			1	
	<b>Total</b>		<b>1</b>			<b>1</b>	<b>1</b>	<b>1</b>	<b>3</b>		<b>1</b>	<b>1</b>	<b>1</b>



PH Hormones et dopage

		2000	2013	2014	2015	2016	2017	2018	2019	2020	2021	2022	2023
Engraissement illégal	Trim 2	1											
	Total	1											



PH Drogues

		2000	2013	2014	2015	2016	2017	2018	2019	2020	2021	2022	2023
Vente de cocaïne	Trim 1			1				1					
	Total			1				1					
Production de drogues synthétiques	Trim 1		1										
	Total		1										
Vente de drogues synthétiques	Trim 1				1								
	Trim 2					1			1				
	Trim 4					1		1					
	Total				1	2		1	1				
Production de cannabis (culture)	Trim 1		1	1									
	Trim 3								1				
	Trim 4				1			1					
	Total		1	1	1			1	1				
Vente-traffic d héroïne	Trim 1			1									
	Trim 2			1									
	Total			2									



PH Trafic d'armes

		2000	2013	2014	2015	2016	2017	2018	2019	2020	2021	2022	2023
Commerce et production d'arme à feu et mun.	Trim 1				1		1		1				
	Trim 3							2					
	Trim 4							1					
	<b>Total</b>				<b>1</b>		<b>1</b>	<b>3</b>	<b>1</b>				
Commerce et production d'arme non à feu	Trim 4							1					
<b>Total</b>								<b>1</b>					



PH Traite des êtres humains

		2000	2013	2014	2015	2016	2017	2018	2019	2020	2021	2022	2023
<b>TEH - exploitation économique</b>	<b>Trim 2</b>						1						
	<b>Total</b>						1						
<b>TEH - exploitation sexuelle</b>	<b>Trim 1</b>								1				
	<b>Total</b>								1				



PH Violence dans l'espace public

		2000	2013	2014	2015	2016	2017	2018	2019	2020	2021	2022	2023
Violence physique (transport public)	Trim 1						1						
	Trim 2							1					
	<b>Total</b>						<b>1</b>	<b>1</b>					
Violence physique (voie publique)	Trim 1			2	2	3	3	2	2			2	2
	Trim 2	3		1			1	3	1	1	2	1	
	Trim 3	3	1	1	2	2		1	3	2	1	3	
	Trim 4		2	1	1		1		2	1	1	2	
	<b>Total</b>	<b>6</b>	<b>3</b>	<b>5</b>	<b>5</b>	<b>5</b>	<b>5</b>	<b>6</b>	<b>8</b>	<b>4</b>	<b>4</b>	<b>8</b>	<b>2</b>
Violence physique (autre endroit public)	Trim 2	1										1	
	Trim 4			1						1			
	<b>Total</b>	<b>1</b>		<b>1</b>						<b>1</b>		<b>1</b>	
Violence physique (endroit accessible au public)	Trim 1	2	2	1	2	4		2	1			1	
	Trim 2	1	2	1	2		3	2	2			3	
	Trim 3	2		1	1	2	2	1					
	Trim 4	1	2	2	2		2	1	2			1	
	<b>Total</b>	<b>6</b>	<b>6</b>	<b>5</b>	<b>7</b>	<b>6</b>	<b>7</b>	<b>6</b>	<b>5</b>			<b>5</b>	
Violence sexuelle (voie publique)	Trim 3			1				1				1	
<b>Total</b>			<b>1</b>					<b>1</b>				<b>1</b>	
Violence sexuelle (autre endroit public)	Trim 2						1						
	Trim 3			1									
	<b>Total</b>			<b>1</b>			<b>1</b>						
Violence sexuelle (endroit accessible au public)	Trim 1			1		1			1			1	
	Trim 2				1								
	Trim 3		1										
	Trim 4			1									
	<b>Total</b>		<b>1</b>	<b>2</b>	<b>1</b>	<b>1</b>			<b>1</b>			<b>1</b>	





PH Violence dans l'espace public

		2000	2013	2014	2015	2016	2017	2018	2019	2020	2021	2022	2023
Violence psychique (transport public)	Trim 1						1		1				
	<b>Total</b>						<b>1</b>		<b>1</b>				
Violence psychique (voie publique)	Trim 1	3	1		1	1		1		2			1
	Trim 2	4	2	1	3		2	4	1			2	
	Trim 3		2	2		1	2		1	1	1		
	Trim 4	1	1		2			2	1	1	1		
<b>Total</b>	<b>8</b>	<b>6</b>	<b>3</b>	<b>6</b>	<b>2</b>	<b>4</b>	<b>7</b>	<b>3</b>	<b>4</b>	<b>2</b>	<b>2</b>	<b>1</b>	
Violence psychique (autre endroit public)	Trim 2	1											
	Trim 4					1			1				
<b>Total</b>	<b>1</b>				<b>1</b>			<b>1</b>					
Violence psychique (endroit accessible au public)	Trim 1		1		1								
	Trim 2	1	1	1	1	1	1	2	1				
	Trim 3	4		1		1		2		2			
	Trim 4	2	1	1					1	1		1	
<b>Total</b>	<b>7</b>	<b>3</b>	<b>3</b>	<b>2</b>	<b>2</b>		<b>3</b>	<b>3</b>	<b>4</b>		<b>1</b>		
Vol avec violence sans arme (voie publique)	Trim 2							1					
<b>Total</b>								<b>1</b>					
Vol avec violence sans arme (endr. acces. au pub.)	Trim 1							1				1	
	Trim 3					1					1		
	Trim 4	1	1	1									
<b>Total</b>	<b>1</b>	<b>1</b>		<b>1</b>	<b>1</b>			<b>1</b>			<b>1</b>	<b>1</b>	



PH Autre

		2000	2013	2014	2015	2016	2017	2018	2019	2020	2021	2022	2023
Faux policiers	Trim 3			1									
	<b>Total</b>			<b>1</b>									
Terrorisme, extrémisme et radicalisme	Trim 2							1					
	<b>Total</b>							<b>1</b>					
Cyberharcèlement	Trim 1		1	1	2		3		1	2	2		1
	Trim 2		2		2	2			1	3	1	1	
	Trim 3		3	1	2	2	3	1	1	5	3	1	
	Trim 4		2		3	4	2		2	5	2	1	
	<b>Total</b>		<b>8</b>	<b>2</b>	<b>9</b>	<b>8</b>	<b>8</b>	<b>1</b>	<b>5</b>	<b>15</b>	<b>8</b>	<b>3</b>	<b>1</b>
Fraude à l'identité	Trim 1				1		1	1	1		3	4	1
	Trim 2			1		1	1		2	3	5	3	
	Trim 3	2		2			1	1		6	2	5	
	Trim 4	2		1				1		4	5	1	
	<b>Total</b>	<b>4</b>		<b>4</b>	<b>1</b>	<b>1</b>	<b>3</b>	<b>3</b>	<b>3</b>	<b>13</b>	<b>15</b>	<b>13</b>	<b>1</b>



**Tielt-Winge**

**2022**

**FC Vol moyen de transport**

	Mar	Août	Sep	Nov	Total
Vol de vélomoteur			1		1
Vol de vélo	1	1	1	3	6

**FC Cambriolage**

	Jan	Fév	Mar	Avr	Mai	Juin	Juil	Sep	Oct	Nov	Total
Cambriolage dans habitation	3	1	6	2	1	4	1	1		4	23
Cambriolage ds entreprise ou commerce	1										1
Cambriolage ds service public ou bâtiment administ			1	1				2	1		5
Cambriolage dans bâtiment (total)	4	1	7	3	1	4	1	3	1	4	29

**FC Vol autre**

	Jan	Fév	Mar	Avr	Mai	Juin	Juil	Sep	Oct	Nov	Total
Vol avec violence sans arme			2		1		1		1		5
Vol dans ou sur un véhicule	1	3	2		3	1		2	3	1	16
Vol d'armes et explosifs	1		1								2
Vol à l'arraché						1					1
Vol à la tire			2		1	1					4
Vol à l'étalage	1	1	3	2	2		1	2	1	1	14
Vol de métaux						1		1			2
Vol sur les chantiers	1	1		1		1					4
Vol d'animaux							1				1
Vol de cargaison			1								1



### Criminalité ICT

	Jan	Mai	Juil	Août	Sep	Oct	Nov	Total
Phishing	1	1	1	1	1	2	1	8

### FC Autre

	Jan	Mar	Avr	Juin	Août	Sep	Oct	Nov	Déc	Total
Violence contre les métiers d'intérêt général							1			1
Graffiti				1						1
Dégradation de voiture	2	2	3	1	1	1		3	1	14

### PH Violence intrafamiliale (VIF)

	Jan	Fév	Mar	Avr	Mai	Juin	Juil	Août	Sep	Oct	Nov	Déc	Total
VIF: physique, dans le couple	1	3	3		3	2	1	1	2	2	2	1	21
VIF: physique, envers des descendants		1			2	2				1			6
VIF: physique, envers d'autres membres	1				2	2							5
VIF: sexuelle, envers des descendants			1										1
VIF: psychique, dans le couple				1	2			2				1	6
VIF: psychique, envers des descendants						1							1
VIF: économique, envers d'autres membres												1	1



**PH Violence dans l'espace public**

	Jan	Mar	Avr	Mai	Juin	Juil	Août	Sep	Oct	Nov	Déc	Total
Violence physique (voie publique)	1	1			1	1	1	1	1	1		8
Violence physique (autre endroit public)			1									1
Violence physique (endroit accessible au public)	1			1	2						1	5
Violence sexuelle (voie publique)						1						1
Violence sexuelle (endroit accessible au public)		1										1
Violence psychique (voie publique)			1		1							2
Violence psychique (endroit accessible au public)										1		1
Vol avec violence sans arme (endr. acces. au pub.)		1										1

**PH Autre**

	Jan	Mar	Avr	Juil	Août	Sep	Nov	Total
Cyberharcèlement			1		1		1	3
Fraude à l'identité	3	1	3	1	3	1	1	13



2023

**FC Vol moyen de transport**

	Jan	Mar	Total
Vol de vélo	1	1	2

**FC Cambriolage**

	Jan	Fév	Total
Cambriolage dans habitation	4	1	5
Cambriolage ds entreprise ou commerce	1		1
Cambriolage dans bâtiment (total)	5	1	6

**FC Vol autre**

	Jan	Fév	Mar	Total
Vol avec violence sans arme		2	1	3
Vol à la tire	1			1
Vol à l'étalage	1	3	1	5
Vol sur les chantiers	1	1		2

**Criminalité ICT**

	Mar	Total
Phishing	1	1

**FC Autre**

	Jan	Fév	Mar	Total
Dégradation de voiture	1	1	3	5



**PH Violence intrafamiliale (VIF)**

	Jan	Fév	Mar	Total
VIF: physique, dans le couple	3		1	4
VIF: physique, envers des descendants		1		1
VIF: physique, envers d'autres membres	2			2
VIF: psychique, dans le couple	1			1
VIF: psychique, envers d'autres membres			1	1
VIF: économique, envers d'autres membres	1			1

**PH Violence dans l'espace public**

	Jan	Fév	Mar	Total
Violence physique (voie publique)	1	1		2
Violence psychique (voie publique)			1	1

**PH Autre**

	Fév	Mar	Total
Cyberharcèlement		1	1
Fraude à l'identité	1		1

# ***STATISTIQUES POLICIERES DE CRIMINALITE***

---

***LIEU DE PERPETRATION: COMMUNE***

**Tielt-Winge**

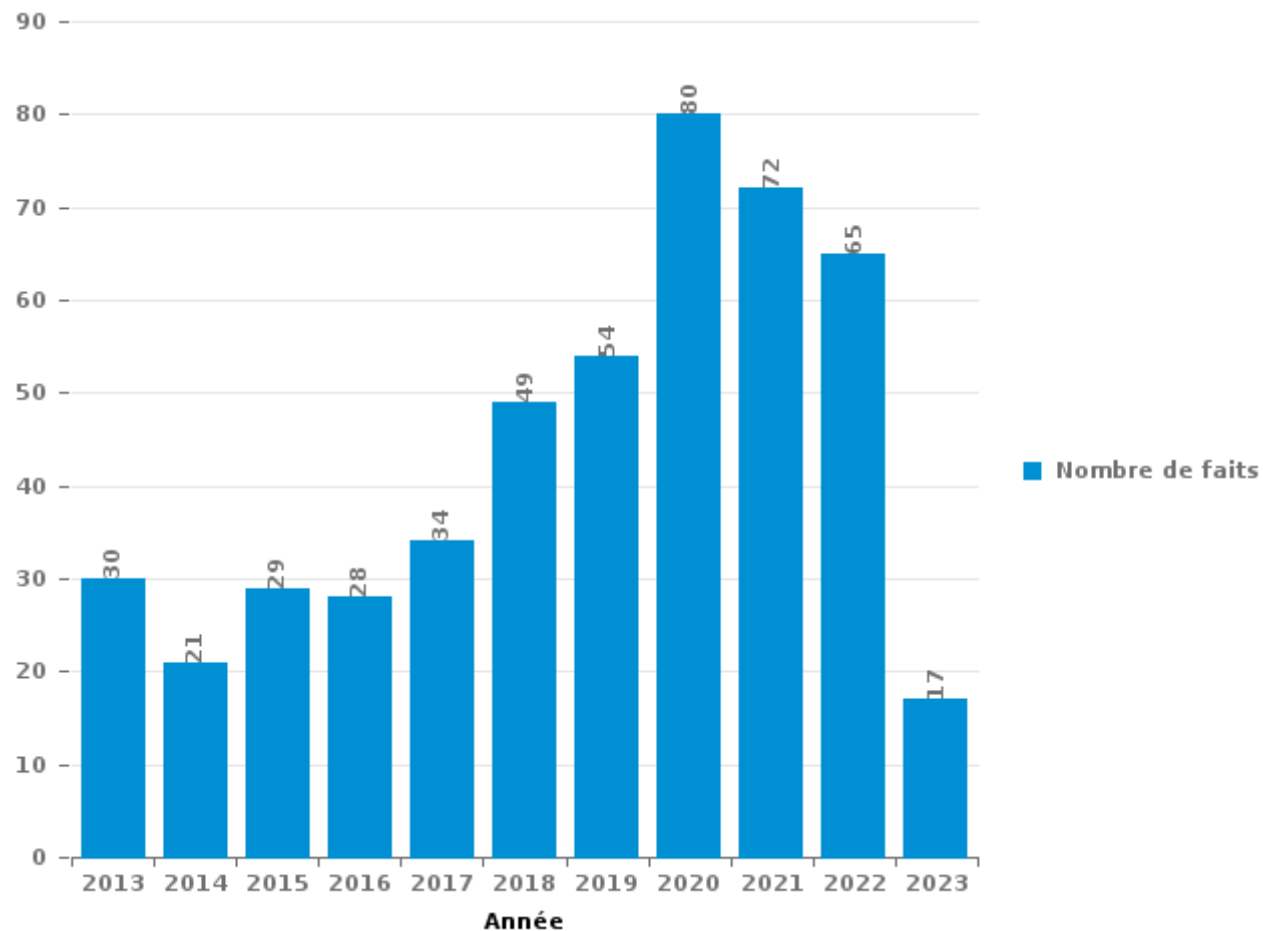
***PARTIE III : ICT***





## Tielt-Winge

Nombre total de délits avec un élément ICT/online, depuis 2013





Criminalité ICT/online au sens strict

Infractions (exhaustif)

	2013	2014	2015	2016	2017	2018	2019	2020	2021	2022	2023
Criminalité informatique: Faux en informatique:		1	1	1		1	4	2	4	3	
Criminalité informatique: Fraude informatique:	8	9	9	8	12	21	19	44	36	29	7
Criminalité informatique: Hacking:	2	2		2	3	3	8	24	18	25	3
Criminalité informatique: Sabotage:						2		1			
Infr. contre autres valeurs morales et sentiments: Violation de communication par particulier:									1		1
<b>Total:</b>	<b>10</b>	<b>12</b>	<b>10</b>	<b>11</b>	<b>15</b>	<b>27</b>	<b>31</b>	<b>71</b>	<b>59</b>	<b>57</b>	<b>11</b>

Figures criminelles (à considérer spécifiquement – ne pas additionner avec d'autres éléments – risque de double comptage!)

	2013	2014	2015	2016	2017	2018	2019	2020	2021	2022	2023
Fraude de cartes de paiements	5	7	8	6	4	9	2	2	2		
Phishing	2	2				2	5	18	12	8	1
Ransomware						1	1				
Shouldersurfing		1			1	4	1	1			
Skimming		1							1		



## Criminalité ICT/online au sens large

Infractions (uniquement si code-fait existe)

	2013	2014	2015	2016	2017	2018	2019	2020	2021	2022	2023
Fraude: Escroquerie: Fraude par internet	13	9	9	8	7	18	18	29	32	34	5
Infr. contre les mœurs: Voyeurisme: Diffusion enregistrement nudité ou intimité					2		2	1			
<b>Total:</b>	<b>13</b>	<b>9</b>	<b>9</b>	<b>8</b>	<b>9</b>	<b>18</b>	<b>20</b>	<b>30</b>	<b>32</b>	<b>34</b>	<b>5</b>

Figures criminelles (à considérer spécifiquement – ne pas additionner avec d'autres éléments – risque de double comptage!)

	2013	2014	2015	2016	2017	2018	2019	2020	2021	2022	2023
Cyberharcèlement	8	2	9	8	8	1	5	15	8	3	1

# ***STATISTIQUES POLICIERES DE CRIMINALITE***

---

***LIEU DE PERPETRATION: COMMUNE***

**Tielt-Winge**

***PARTIE IV : DESTINATION LIEU***



Tielt-Winge

Vol et extorsion

	2000	2013	2014	2015	2016	2017	2018	2019	2020	2021	2022	2023
Magasin	62	72	71	67	62	65	59	45	9	19	20	6
Habitation: maison	49	63	44	50	47	53	17	31	17	13	23	8
Parking	20	14	20	18	9	8	9	5	8	5	10	
Voie publique	11	15	15	8	7	10	11	9	5	4	6	
Inconnue	13	9	7	9	9	3	20	8	3	4	4	
Habitation: non précisée	2	17	9	8	7	9	3	5	6	4	8	1
Habitation: allée	6	9	13	7	9	8	5	5	4	4	8	
Habitation: dépendances	2	4	7	8	7	16	3	6	5	2	3	1
Horeca	6	7	7	10	4	8	1		1	1		1
Culture et loisirs	1	1	5	1	4	4	4	2	3		6	
Terrain	3	2	3	4	1	5	3	4	2	1	2	
Autre	2	1			4	4	1	5	2	2	6	1
Entreprise	4	1	5	2	1	1	3	4	2	1		
Chantier			2	1	1	2	4	1	4		4	2
Arrêt de bus / tram			3	2	3	4		3	1		2	1
Habitation: autre	2	6	1	1	1	1	3	2			1	
Service			3	2	3	2			3	2		
Habitation: garage	2	1	1	1	2	3	1	1	1		1	
Habitation: appartement			1	1		2	2	3			1	3
Cimetière		4	1	1	2		2	2				
Service public	4	3			1		1					
Infrastructure sportive	1	1		2			1		1	1		
Station de bus / métro et gare de chemin de fer		1				4					1	1
Institution d'enseignement	2	1	1			1	1					
Maison de repos		1		4	1							
Station essence	1	1			1					1	2	
Edifice religieux / lieu du culte		4		1								
Moyen de transport: camion				1			1	2			1	
Banque / institution financière	1	1				1			1			
Emplacement de vélo	1		1			1				1		
Bâtiment administratif			1		1		1					
Médecin / dentiste / pharmacien					1	1		1				
Moyen de transport: autobus / autocar		1						1	1			
Moyen de transport: autre		1						1			1	
Guichet automatique							1					
Maison de débauche	1											
Moyen de transport: train / tram / métro		1										
Moyen de transport: voiture			1									
Stade					1							
<b>Total</b>	<b>196</b>	<b>242</b>	<b>222</b>	<b>209</b>	<b>189</b>	<b>216</b>	<b>157</b>	<b>146</b>	<b>79</b>	<b>65</b>	<b>110</b>	<b>25</b>

FPF/DGR/DRI/BIPOL - Statistiques policières de criminalité (date de clôture: 22/09/2023)

Les données pour les années 2001 jusqu'à 2012 ne sont plus publiées mais restent disponibles sur demande auprès du service BIPOL.

Les données pour 2023 ne concernent que le 1er trimestre.



Tielt-Winge

Dégradation de la propriété

	2000	2013	2014	2015	2016	2017	2018	2019	2020	2021	2022	2023
Voie publique	10	7	6	5	11	7	7	8	2	12	8	1
Habitation: résidence principale	8	14	5	6	8	6	7	5	6	2	5	4
Parking	5	7	5	4	2	6	10	8	5	5	6	1
Terrain	5	2	3	3	3		4	7	1	1	2	
Habitation: allée	2	3		3	3		3	1		4	1	4
Habitation: jardin	3	1	7	1	4	3	2	1				
Habitation: non précisée	1	1	1	3	3	1	1	4	1	4	1	1
Culture et loisirs	1		1	2	3	2	1	2	2			
Inconnue	4		1	1		3		3	1		1	
Horeca	3	2		1		1	2	1	1		2	
Autre		1		2	2	1			1	1	1	
Habitation: résidence secondaire	1		3				1	3	1			
Habitation: dépendances	1	1			1		1		2		1	1
Chantier		1		3		1			1			
Institution d'enseignement	1			1	1	2				1		
Entreprise	2				1	1	1					
Cimetière				1	1		2					
Magasin				1			1	2				
Edifice religieux / lieu du culte			1			1	1					
Habitation: garage		1			2							
Infrastructure sportive	1	1				1						
Service	1		2									
Moyen de transport: autre						1	1					
Service public		1			1							
Aéroport				1								
Arrêt de bus / tram		1										
Stade		1										
Station de bus / métro et gare de chemin de fer									1			
Station essence											1	
<b>Total</b>	<b>49</b>	<b>45</b>	<b>35</b>	<b>38</b>	<b>46</b>	<b>37</b>	<b>45</b>	<b>45</b>	<b>25</b>	<b>30</b>	<b>29</b>	<b>12</b>

FPF/DGR/DRI/BIPOL - Statistiques policières de criminalité (date de clôture: 22/09/2023)

Les données pour les années 2001 jusqu'à 2012 ne sont plus publiées mais restent disponibles sur demande auprès du service BIPOL.

Les données pour 2023 ne concernent que le 1er trimestre.



**Tielt-Winge**

**Infractions contre l'intégrité physique**

	2000	2013	2014	2015	2016	2017	2018	2019	2020	2021	2022	2023
Habitation	11	13	12	17	9	19	14	21	24	20	31	9
Voie publique	7	6	8	6	6	4	7	7	4	4	10	2
Horeca	3	1	3	1	5	2	2	1			2	
Inconnue	2	1	2			1	4	4	1	2	2	
Parking	1	1	1	2	1	3		3			2	
Habitation: allée	1			1		1	3	1	2	1	1	2
Habitation: jardin		5	1		2			1	2			
Service public								1	7			
Culture et loisirs	3	2					2					
Infrastructure sportive				3			2	1			1	
Institution d'enseignement			2			1		1			1	
Terrain	2				1				1	1		
Autre	1								1		1	
Magasin		2		1								
Moyen de transport: autre		1	1									
Arrêt de bus / tram							1					
Bâtiment administratif			1									
Entreprise						1						
<b>Total</b>	<b>31</b>	<b>32</b>	<b>31</b>	<b>31</b>	<b>24</b>	<b>32</b>	<b>35</b>	<b>41</b>	<b>42</b>	<b>28</b>	<b>51</b>	<b>13</b>

FPF/DGR/DRI/BIPOL - Statistiques policières de criminalité (date de clôture: 22/09/2023)  
 Les données pour les années 2001 jusqu'à 2012 ne sont plus publiées mais restent disponibles sur demande auprès du service BIPOL.  
 Les données pour 2023 ne concernent que le 1er trimestre.





# ***STATISTIQUES POLICIERES DE CRIMINALITE***

---

***LIEU DE PERPETRATION: COMMUNE***

**Tielt-Winge**

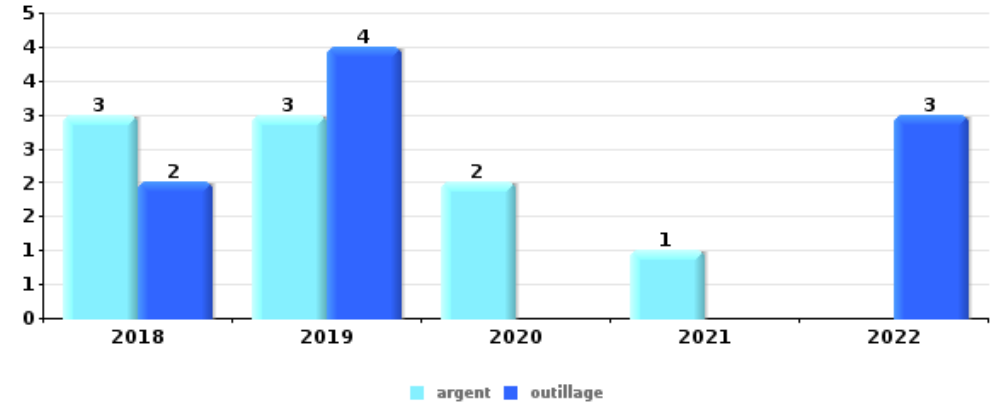
***PARTIE V : OBJETS ET MOYENS DE TRANSPORT***



Tielt-Winge

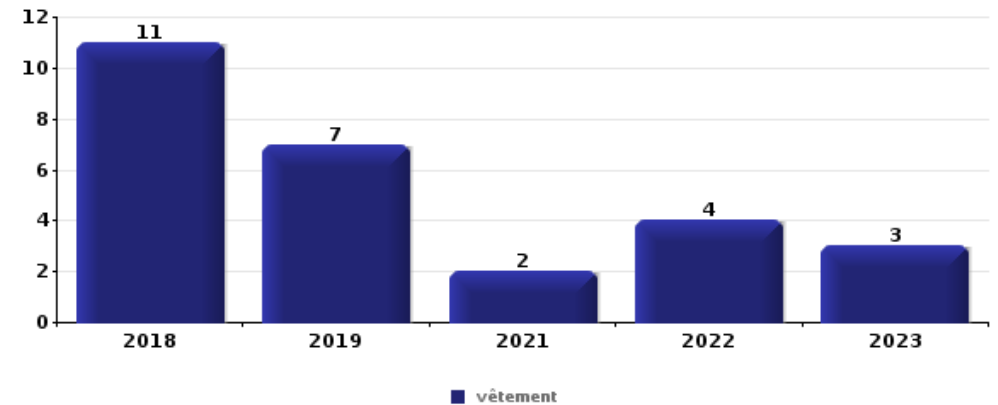
Vol dans ou sur un véhicule

Top 5 Objets volés (sbd nombre de faits)		2018	2019	2020	2021	2022	2023
1	argent	3	3	2	1		
1	outillage	2	4			3	
3	carte d'identité / passeport	3	1	2			
3	ordinateur et accessoires	1		2		3	
3	portefeuille	2	2	2			
3	sac à main	4	1	1			



Vol à l'étalage

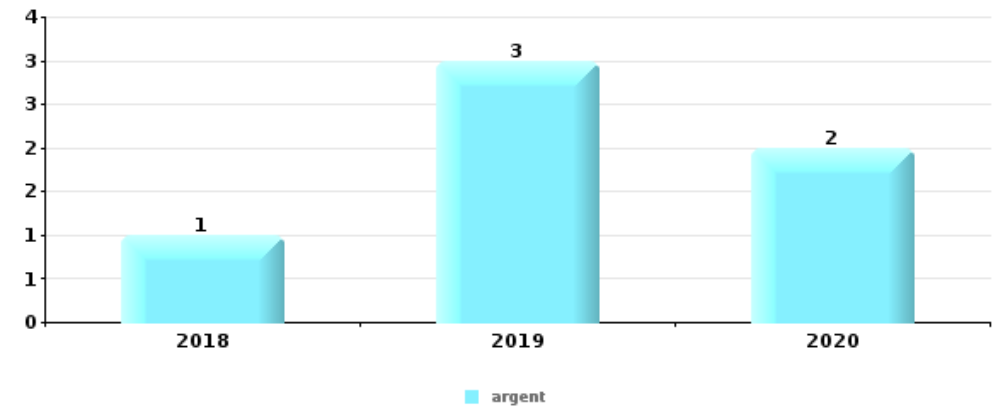
Top 5 Objets volés (sbd nombre de faits)		2018	2019	2020	2021	2022	2023
1	vêtement	11	7		2	4	3
2	ordinateur et accessoires	7	4		4	1	1
3	multimédia	4	3			4	1
4	alimentation	3	5		1	2	
5	parfum / produit de beauté	2	1	1		1	





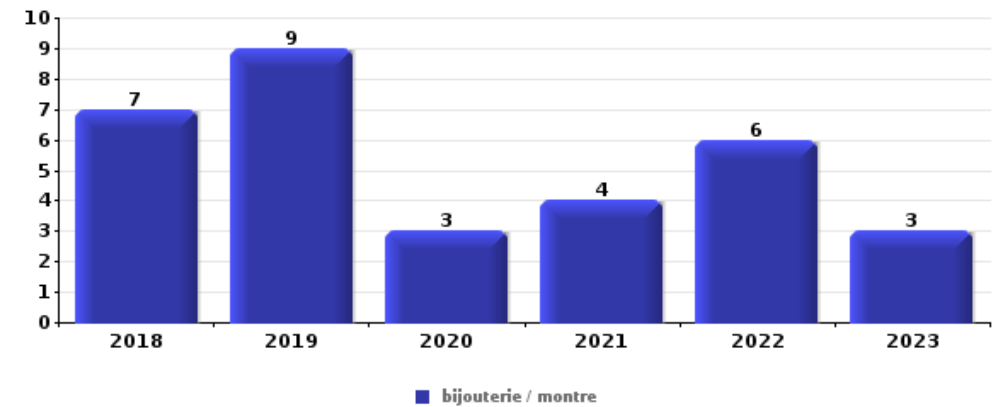
### Cambrassage ds entreprise ou commerce

Top 5 Objets volés (sbd nombre de faits)		2018	2019	2020	2021	2022	2023
1	argent	1	3	2			
2	ordinateur et accessoires	1		1	1	1	
3	clé	1		1			
3	coffre-fort / coffret (argent) / caisse	1		1			
3	outillage	2					
3	tabac		1				1



### Cambrassage dans habitation

Top 5 Objets volés (sbd nombre de faits)		2018	2019	2020	2021	2022	2023
1	bijouterie / montre	7	9	3	4	6	3
2	argent	6	9	4	2	2	3
3	multimédia		2	1		4	
4	clé	2	2	1			
4	ordinateur et accessoires	1			1	3	



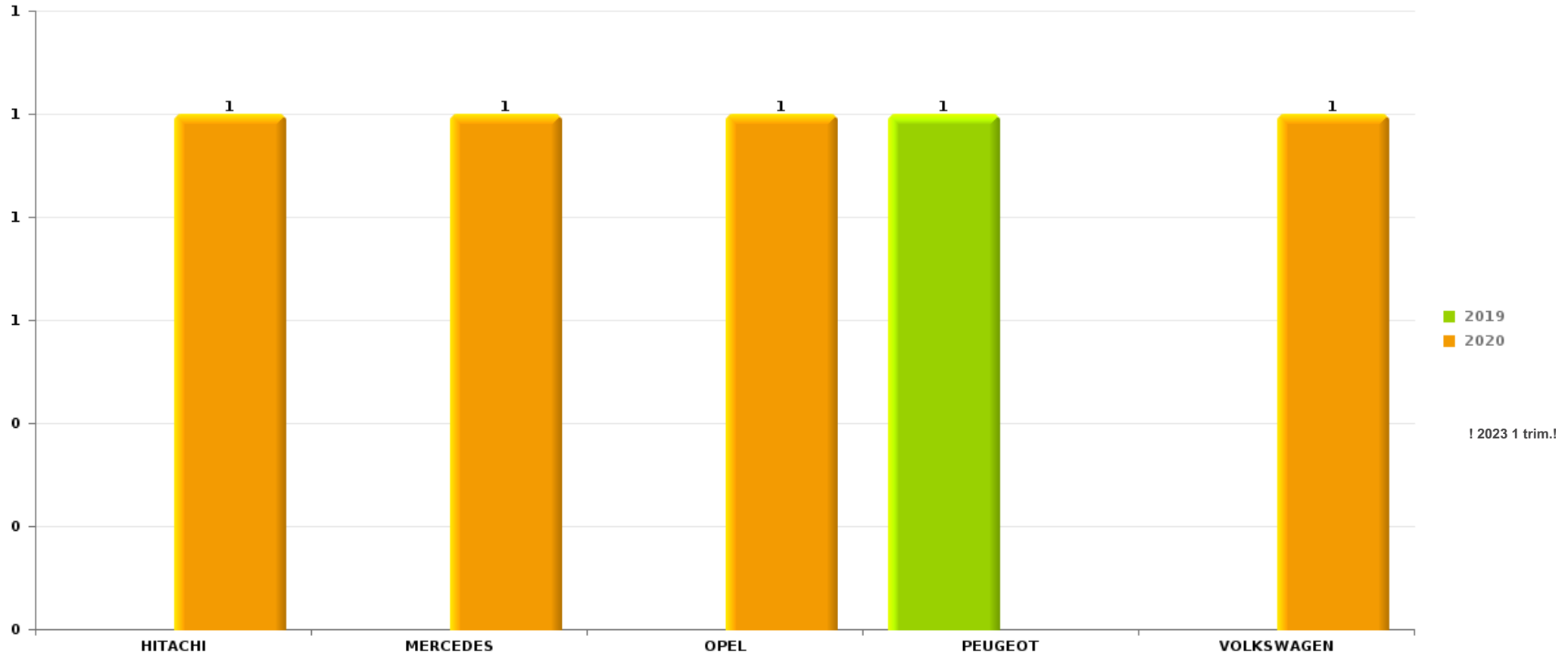
*Remarque: en ce qui concerne les objets, aucun total n'est reproduit étant donné que plusieurs objets peuvent avoir été volés lors d'un même fait.*



Tielt-Winge

Vol de voiture

Nombre de voitures volées par marque (Top 5)



# ***STATISTIQUES POLICIERES DE CRIMINALITE***

---

***LIEU DE PERPETRATION: COMMUNE***

**Tielt-Winge**

***PARTIE VI : SUSPECTS***



## Partie 1: Niveau FAITS (comptage du nombre de faits pour lesquels un certain type de suspect est impliqué)

### 1.1. Nombre d'infractions selon le sexe des suspects identifiés (par catégorie principale)

Étant donné que, tant un suspect identifié masculin qu'un suspect identifié féminin peuvent être impliqués lors d'un même fait, il est possible que la somme des colonnes «Hommes» et «Femmes» soit supérieure à la valeur de la colonne «Total...» (voir également la note méthodologique)

#### Tielt-Winge

2023

Catégorie principale / Sexe	Nombre total de faits avec au moins 1 suspect	Hommes	%	Femmes	%
Registre de population	6	4	66,7%	3	50,0%
Infr. contre la sécurité publique	3	3	100,0%		
Infr. contre l'autorité publique	2	1	50,0%	1	50,0%
Infr. contre l'intégrité physique	2	2	100,0%	1	50,0%
Ivresse et alcool	2	1	50,0%	1	50,0%
Armes et explosifs	1	1	100,0%		
Dégradation de la propriété	1	1	100,0%		
Environnement	1	1	100,0%		
Infr. contre autres valeurs morales et sentiments	1	1	100,0%		
Infr. contre la famille	1			1	100,0%
Vol et extorsion	1			1	100,0%
<b>Total</b>	<b>21</b>	<b>15</b>	<b>71,4%</b>	<b>8</b>	<b>38,1%</b>



## 1.2. Nombre d'infractions selon le sexe des suspects identifiés (par figure criminelle)

Étant donné que, tant un suspect identifié masculin qu'un suspect identifié féminin peuvent être impliqués lors d'un même fait, il est possible que la somme des colonnes «Hommes» et «Femmes» soit supérieure à la valeur de la colonne «Total...» (voir également la note méthodologique)

### Tielt-Winge

2023

#### FC Vol autre

Figure criminelle / Sexe	Nombre total de faits avec au moins 1 suspect identifié	Femmes	%
Vol à l'étalage	1	1	100,0%
Total	PA	PA	PA

#### PH Violence intrafamiliale (VIF)

Figure criminelle / Sexe	Nombre total de faits avec au moins 1 suspect identifié	Hommes	%	Femmes	%
VIF: physique, dans le couple	1	1	100,0%	1	100,0%
VIF: physique, envers d'autres membres	1	1	100,0%		
VIF: psychique, dans le couple	1			1	100,0%
VIF: psychique, envers d'autres membres	1	1	100,0%		
VIF: économique, envers d'autres membres	1	1	100,0%		
Total	PA	PA	PA	PA	PA

## CRIMINALITE ENREGISTREE: SUSPECTS



### PH Violence dans l'espace public

Figure criminelle / Sexe	Nombre total de faits avec au moins 1 suspect identifié	Hommes	%
<b>Violence physique (voie publique)</b>	1	1	100,0%
<b>Total</b>	<b>PA</b>	<b>PA</b>	<b>PA</b>

### PH Autre

Figure criminelle / Sexe	Nombre total de faits avec au moins 1 suspect identifié	Hommes	%
<b>Cyberharcèlement</b>	1	1	100,0%
<b>Total</b>	<b>PA</b>	<b>PA</b>	<b>PA</b>





### 1.3. Nombre d'infractions selon l'âge des suspects identifiés (par catégorie principale)

Étant donné que, tant un suspect identifié mineur qu'un suspect identifié majeur peuvent être impliqués lors d'un même fait, il est possible que la somme des colonnes «Mineur» et «Majeur» soit supérieure à la valeur de la colonne «Total...» (voir également la note méthodologique)

#### Tielt-Winge

2023

Catégorie principale / Âge	Nombre total de faits avec au moins 1 suspect identifié	Mineur	%	Majeur	%
Registre de population	6	1	16,7%	6	100,0%
Infr. contre la sécurité publique	3			3	100,0%
Infr. contre l'autorité publique	2			2	100,0%
Infr. contre l'intégrité physique	2			2	100,0%
Ivresse et alcool	2			2	100,0%
Armes et explosifs	1			1	100,0%
Dégradation de la propriété	1			1	100,0%
Environnement	1			1	100,0%
Infr. contre autres valeurs morales et sentiments	1			1	100,0%
Infr. contre la famille	1			1	100,0%
Vol et extorsion	1			1	100,0%
<b>Total</b>	<b>21</b>	<b>1</b>	<b>4,8%</b>	<b>21</b>	<b>100,0%</b>



## 1.4. Nombre d'infractions selon l'âge des suspects identifiés (par figure criminelle)

Étant donné que, tant un suspect identifié mineur qu'un suspect identifié majeur peuvent être impliqués lors d'un même fait, il est possible que la somme des colonnes «Mineur» et «Majeur» soit supérieure à la valeur de la colonne «Total...»  
(voir également la note méthodologique)

### Tielt-Winge

2023

#### FC Vol autre

Figure criminelle / Âge	Nombre total de faits avec au moins 1 suspect identifié	Majeur	%
Vol à l'étalage	1	1	100,0%
<b>Total</b>	<b>PA</b>	<b>PA</b>	<b>PA</b>

#### PH Violence intrafamiliale (VIF)

Figure criminelle / Âge	Nombre total de faits avec au moins 1 suspect identifié	Majeur	%
VIF: physique, dans le couple	1	1	100,0%
VIF: physique, envers d'autres membres	1	1	100,0%
VIF: psychique, dans le couple	1	1	100,0%
VIF: psychique, envers d'autres membres	1	1	100,0%
VIF: économique, envers d'autres membres	1	1	100,0%
<b>Total</b>	<b>PA</b>	<b>PA</b>	<b>PA</b>

#### PH Violence dans l'espace public

Figure criminelle / Âge	Nombre total de faits avec au moins 1 suspect identifié	Majeur	%
Violence physique (voie publique)	1	1	100,0%
<b>Total</b>	<b>PA</b>	<b>PA</b>	<b>PA</b>

## CRIMINALITE ENREGISTREE: SUSPECTS



### PH Autre

Figure criminelle / Âge	Nombre total de faits avec au moins 1 suspect identifié	Majeur	%
Cyberharcèlement	1	1	100,0%
Total	PA	PA	PA



## Partie 2: Niveau SUSPECTS-FAIT (comptage du nombre de combinaisons suspect-fait)

### 2.1. Nombre de suspects-fait selon le sexe des suspects identifiés (TOP 5 des catégories principales)

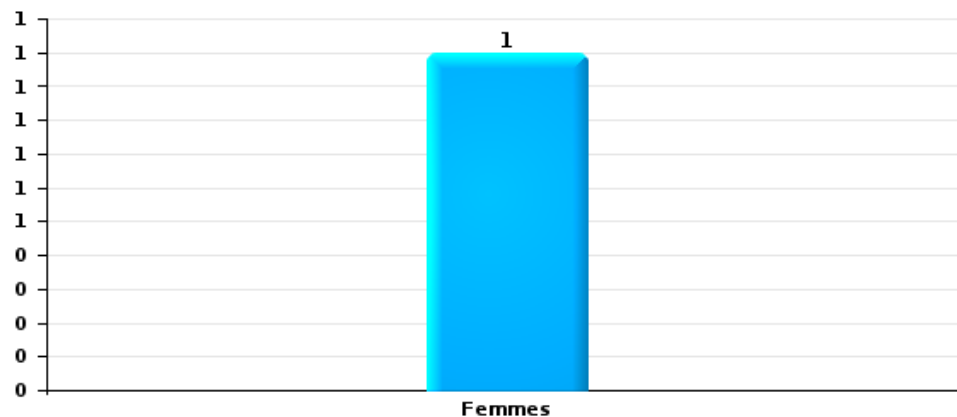
Lorsqu'un même suspect a commis plusieurs faits durant la période considérée, il est aussi comptabilisé plusieurs fois (voir également la note méthodologique)

#### Tielt-Winge

2023

#### Vol et extorsion

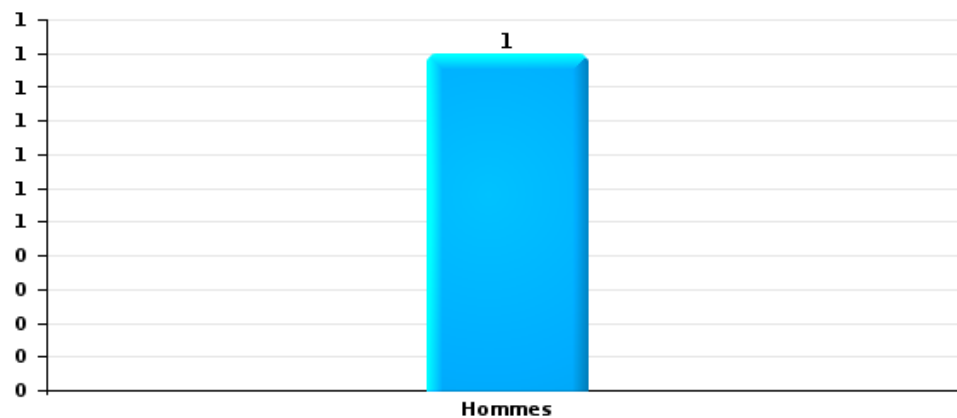
Nombre de suspects-fait selon le sexe





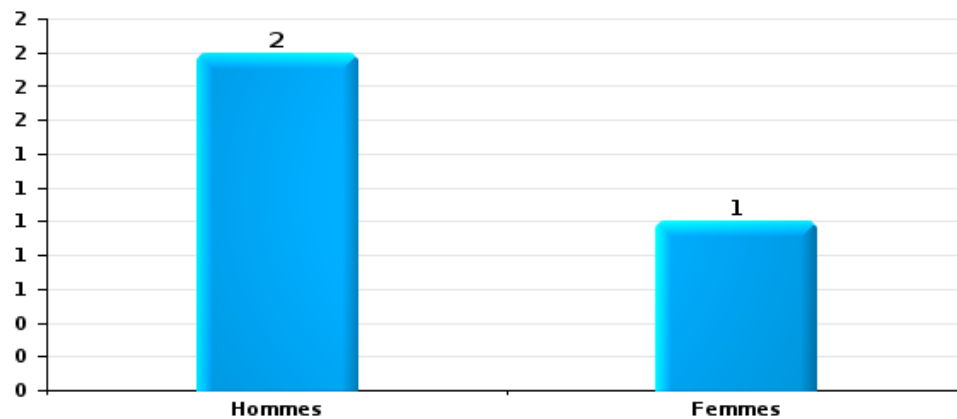
Dégradation de la propriété

Nombre de suspects-fait selon le sexe



Infr. contre l'intégrité physique

Nombre de suspects-fait selon le sexe





## **2.2. Nombre de suspects-fait selon le sexe des suspects identifiés (TOP 5 des figures criminelles)**

---

Lorsqu'un même suspect a commis plusieurs faits durant la période considérée, il est aussi comptabilisé plusieurs fois  
(voir également la note méthodologique)

### **Tielt-Winge**

**2023**

---

---



### 2.3. Nombre de suspects-fait selon l'âge des suspects identifiés (TOP 5 des catégories principales)

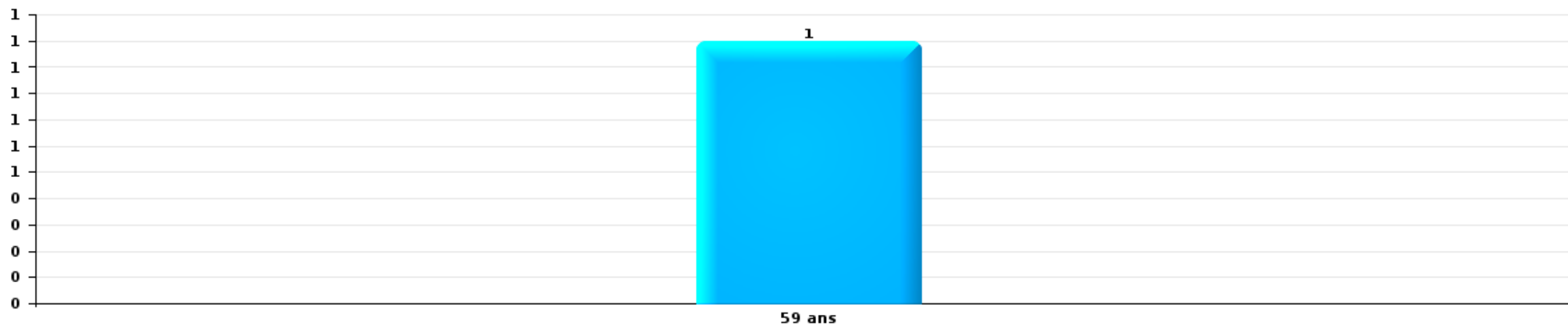
1) Lorsqu'un même suspect a commis plusieurs faits durant la période considérée, il est aussi comptabilisé plusieurs fois, qu'il ait le même âge ou non – 2) Les suspects au-dessous de 14 ans et à partir de 90 ans ne sont pas repris dans le tableau (voir également la note méthodologique)

#### Tielt-Winge

2023

#### Vol et extorsion

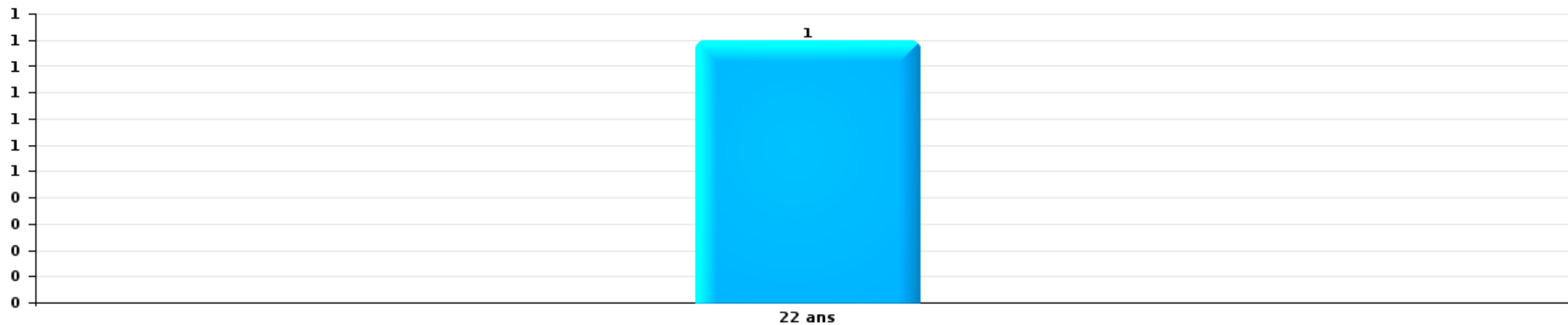
Nombre de suspects-fait par âge (chronologique)





Dégradation de la propriété

Nombre de suspects-fait par âge (chronologique)



Infr. contre l'intégrité physique

Nombre de suspects-fait par âge (chronologique)







## **2.4. Nombre de suspects-fait selon l'âge des suspects identifiés (TOP 5 des figures criminelles)**

---

1) Lorsqu'un même suspect a commis plusieurs faits durant la période considérée, il est aussi comptabilisé plusieurs fois, qu'il ait le même âge ou non – 2) Les suspects au-dessous de 14 ans et à partir de 90 ans ne sont pas repris dans le tableau (voir également la note méthodologique)

### **Tielt-Winge**

**2023**

---

# ***STATISTIQUES POLICIERES DE CRIMINALITE***

---

***LIEU DE PERPETRATION: COMMUNE***

**Tielt-Winge**

***ANNEXE I: DETAIL PAR CATEGORIE DE DELIT  
CODE PENAL***

## Infraction Code pénal

## Infr. contre l'intégrité physique

			2000	2013	2014	2015	2016	2017	2018	2019	2020	2021	2022	2023
Assassinat	Autres	Acc.									1			
		Tent.			1									
	Sous-total				1						1			
Meurtre	Autres	Tent.				1		1			1			
		Sous-total				1		1			1			
Coups et/ou blessures vol. en sphère familiale	Entre partenaires ou ex-partenaires	Acc.	4	14	7	5	6	8	10	14	15	7	20	4
		Tent.											1	
	Lors d'un différend familial en général	Acc.	6											
	Par les parents envers un mineur	Acc.		1	1	3			1	2		1	3	1
	Envers les parents	Acc.	1		1	5		3	2	3	2	1	4	
	Envers d'autres ascendants directs ou collatéraux	Acc.				1		1		1			1	2
Sous-total		11	15	9	14	6	12	13	20	17	9	29	7	
Coups et/ou blessures vol. hors sphère familiale	Bagarres (=coups réciproques)	Acc.	5	1	2	2	4	3	1	3	3	5	6	1
	Coups envers fonctionnaire de police	Acc.		1										
	Envers un mineur par une pers. ayant autorité	Acc.			1	1	1	1		1			1	
	Envers un mineur qualité de l'auteur inconnue	Acc.	1	1	2			2		2	1		4	1
	Envers pers. vulnérable (qualité auteur inconnue)	Acc.				1								1
	Envers un mineur par cohabitant sans rel. Autorité	Acc.												1
	Coups envers personnel autre service public	Acc.			1									
Non spécifié	Acc.	12	8	14	12	10	12	15	13	9	11	8	3	
Sous-total		18	11	20	15	16	18	16	19	13	16	20	5	
Abstention coupable		Acc.						1		1			1	
	Sous-total							1		1			1	
Autres infr. volontaires. c/ l'intégrité phys.	Privation de soins à enfant ou personne vulnérable	Acc.									3			
	Abandon d'enfant dans le besoin	Acc.	1											
	Administration substances nuisibles	Acc.									1			
	Entrave méchante à la circulation	Acc.		2	2	1			4			2	1	1
	Voies de faits et violences légères	Acc.	1	1					1	1		1		
Sous-total		2	3	2	1			5	1	4	3	1	1	
Infr. involontaires contre l'intégrité physique	Coups et/ou blessures involontaires	Acc.		2				1			1			
	Abstention d'entretien enfant/personne vulnérable	Acc.									3			
	Morsure de chien	Acc.		1		1					2			
Sous-total			3			1	1			6				
Total			31	32	31	31	24	32	35	41	42	28	51	13

## Infr. contre la liberté individuelle

		2000	2013	2014	2015	2016	2017	2018	2019	2020	2021	2022	2023
<b>Enlèvement de mineur ou personne vulnérable</b>	<b>Enlèvement parental</b>	<b>Tent.</b>	1										
		<b>Sous-total</b>	1										
<b>Détention par un particulier</b>		<b>Acc.</b>					2	1	1	2			
		<b>Sous-total</b>					2	1	1	2			
		<b>Total</b>	1				2	1	1	2			

**Infr. contre les mœurs**

			2000	2013	2014	2015	2016	2017	2018	2019	2020	2021	2022	2023
Viol n'ayant pas causé la mort	Victime < 10a	Acc.									1		1	
	Victime 10a - 14a	Acc.	1											
	Victime 14a - 16a	Acc.			1			1						
	Victime 16a - 18a	Acc.		1				1		1				
	Victime majeure	Acc.						1	2	2	2			
	Victime âge inconnu	Acc.								1				
	<b>Sous-total</b>		<b>1</b>	<b>1</b>	<b>1</b>			<b>3</b>	<b>3</b>	<b>3</b>	<b>3</b>	<b>3</b>		<b>1</b>
Attentat à la pudeur avec violence / menace	Victime < 16a	Acc.				1		1						
	Victime majeure	Acc.			1				1					
	<b>Sous-total</b>			<b>1</b>	<b>1</b>			<b>1</b>	<b>1</b>					
Attentat à la pudeur sans violence / menace	Victime < 16a	Acc.	1	1	1	3	1	1	1	2		2	1	
	Victime 16a - 18a	Acc.						1						
	Victime âge inconnu	Acc.	1		1					1	1			
	<b>Sous-total</b>		<b>2</b>	<b>1</b>	<b>2</b>	<b>1</b>	<b>3</b>	<b>2</b>	<b>1</b>	<b>3</b>	<b>1</b>	<b>2</b>	<b>1</b>	
Attentat à la pudeur non spécifié		Acc.		1										
	<b>Sous-total</b>			<b>1</b>										
Atteinte intégrité sexuelle sans mort (nvCPS)	Victime < 16a	Acc.											1	1
	Victime 16a - 18a	Acc.											1	
	<b>Sous-total</b>												<b>2</b>	<b>1</b>
Pornographie enfantine	Détention	Acc.	2								1		1	
	Distribution	Acc.							1	1		1		
	<b>Sous-total</b>		<b>2</b>						<b>1</b>	<b>1</b>	<b>1</b>	<b>1</b>	<b>1</b>	
Pornographie		Acc.	1	1										
	<b>Sous-total</b>		<b>1</b>	<b>1</b>										
Incitation à la débauche	Victime mineure	Acc.											1	
	Age victime inconnu	Acc.							1					
	<b>Sous-total</b>								<b>1</b>				<b>1</b>	
Exploitation de la débauche d'autrui	Victime majeure	Acc.								1				
	<b>Sous-total</b>									<b>1</b>				
Outrage public aux bonnes mœurs	Actions (exhibitionnisme, etc.)	Acc.		1	1	1				1			1	
	Ecrits, images, objets	Acc.	1								4			
	<b>Sous-total</b>		<b>1</b>	<b>1</b>	<b>1</b>	<b>1</b>				<b>1</b>	<b>4</b>		<b>1</b>	
Voyeurisme	Observation/enregistrement de nudité ou intimité	Acc.			1						1			
	Diffusion enregistrement nudité ou intimité	Acc.						2		2	1			
	<b>Sous-total</b>				<b>1</b>			<b>2</b>		<b>2</b>	<b>2</b>			
Voyeurisme via moyen technique ou autre (nvCPS)	Victime < 16a	Acc.												1
	<b>Sous-total</b>													<b>1</b>
Images d'abus sexuels de mineurs (nvCPS)	Détention/acquisition images abus sexuels (nvCPS)	Acc.											1	
	<b>Sous-total</b>												<b>1</b>	

**Infr. contre les moeurs**

			2000	2013	2014	2015	2016	2017	2018	2019	2020	2021	2022	2023
		Total	7	4	5	4	4	8	7	11	11	3	8	2

## Infr. contre autres valeurs morales et sentiments

		2000	2013	2014	2015	2016	2017	2018	2019	2020	2021	2022	2023
Harcèlement	Acc.	2	12	5	14	16	12	9	11	9	12	6	1
	Sous-total	2	12	5	14	16	12	9	11	9	12	6	1
Violation de sépulture	Acc.		2		3								
	Sous-total		2		3								
Atteinte à l'honneur	Calomnie et diffamation	Acc.	3	1	3	3	3	2	1	5	2	2	5
	Déclaration calomnieuse	Acc.								1		2	
	Imputation calomnieuse	Acc.	1	2					1				
	Divulgateur méchant	Acc.					2						
	Injures (Délit)	Acc.		3	3	3	4	3		2	1	2	2
	Sous-total	4	8	1	6	6	9	5	2	8	3	6	7
Vie privée	Violation de domicile par un particulier	Acc.			1		2	2	1		1		
	Violation du secret des lettres	Acc.							1				
	Sous-total			1		2	2	2			1		
Tapage nocturne	Acc.				1			1	2			1	
	Sous-total				1			1	2			1	
Violation de communication par particulier	Acc.										1		1
	Sous-total										1		1
	Total	6	22	6	24	23	23	16	16	19	17	13	9

**Infr. relative au statut juridique de l'enfant**

			2000	2013	2014	2015	2016	2017	2018	2019	2020	2021	2022	2023
<b>Non-représentation d'enfants</b>	<b>Par les parents</b>	<b>Acc.</b>		1			1	6						
		<b>Sous-total</b>		1			1	6						
		<b>Total</b>		1			1	6						



## Vol et extorsion

			2000	2013	2014	2015	2016	2017	2018	2019	2020	2021	2022	2023	
Vol avec circ. aggr.	Avec violence	Acc.					2						1		
		Tent.							1				1		
	Sans violence	Acc.	53	74	71	56	53	62	33	40	21	12	41		6
		Tent.	22	33	24	20	22	33	16	16	10	12	13		1
	Sous-total		75	107	95	76	77	95	50	56	31	25	55	7	
Vol sans circ. aggr.	Avec violence	Acc.	1	1	1	2							1		
	Sans violence, Vol à la tire	Acc.	14	40	32	44	36	30	18	19	6	4	4		1
		Tent.					1	2							
	Sans violence, Vol d'usage	Acc.	1						1		2				
	Sans violence, Vol domestique	Acc.	3	1	2	2	6	2	7	1	2	2	1		
	Sans violence	Acc.	80	88	90	82	64	74	76	59	36	33	45		14
Tent.		4	4	1	2	5	13	4	3	1	1	1			
	Sous-total		103	134	126	132	112	121	106	82	47	40	52	15	
Vol non spécifié		Acc.	10								1				
		Tent.	1												
	Sous-total		11								1				
Extorsion		Acc.		1	1				1	2			2	2	
		Tent.	1			1					6		1	1	
	Sous-total		1	1	1				1	8			3	3	
Maraudage		Acc.	6												
	Sous-total		6												
	Total		196	242	222	209	189	216	157	146	79	65	110	25	

## Fraude

		2000	2013	2014	2015	2016	2017	2018	2019	2020	2021	2022	2023	
Blanchiment d'argent	Acc.		1						1		1	1		
	Sous-total		1						1		1	1		
Grivèlerie	Voiture de location	Acc.				1		1	1	1				
	Logements	Acc.			1									
	Sous-total				1	1		1	1	1				
Détournement et destruction frauduleuse	Cel frauduleux	Inc.												
	D'argent, de papiers, etc.	Acc.	7											
		Acc.		4			3	3	1	4	1	1	1	
	Sous-total	8	4			3	3	1	4	2	1	1		
Escoquerie	Fraude par internet	Acc.		12	7	6	7	7	17	17	27	32	33	5
		Tent.		1	2	3	1		1	1	2		1	
	Escoquerie sans internet	Acc.		1	2	7	9	5	5	1	2	3	2	
		Tent.		1	2	1		3	2	2				
	Non spécifié	Acc.	7											
		Tent.	2											
	Sous-total	9	15	13	17	17	15	25	21	31	35	36	5	
Abus de confiance et infr. apparentées	Abus de confiance	Acc.	5	3	1	4	4	1	2	2	2	2	1	
	Abus des faiblesses	Acc.				1	2	1		1				
	Sous-total	5	3	1	4	5	3	3	2	3	2	1	1	
Abus de biens sociaux	Par des A.S.B.L.	Acc.		1										
	Sous-total		1											
Infr. liées à l'insolvabilité	Par des tiers	Acc.			1									
	Par le débiteur	Acc.					1				2			
	Non spécifié	Acc.		1		2		1	1	1				
	Sous-total		1		1	2	1	1	1	1	2			
Chèques sans provision		Acc.	6											
	Sous-total	6												
	Total	28	25	14	23	28	22	31	30	38	41	39	6	

## Dégradation de la propriété

			2000	2013	2014	2015	2016	2017	2018	2019	2020	2021	2022	2023
Incendie volontaire	Dans lieu habité (de jour)	Tent.							1					
		Acc.				1								
	Dans un autre lieu (de jour)	Tent.		1										
	Dans un autre lieu (de nuit)	Acc.		2		1			1					
	Dans un autre lieu (moment indéterminé)	Acc.			2						1			
		<b>Sous-total</b>		<b>3</b>	<b>2</b>	<b>1</b>	<b>1</b>		<b>2</b>		<b>1</b>			
Incendie involontaire		Acc.	5	2	2	3	1	2	5	3	2		1	
		<b>Sous-total</b>	<b>5</b>	<b>2</b>	<b>2</b>	<b>3</b>	<b>1</b>	<b>2</b>	<b>5</b>	<b>3</b>	<b>2</b>		<b>1</b>	
Destruction, dénaturation, dégradation	Avec circ. aggr.	Acc.	4			1	1		2					
	Destruction de biens agricoles	Acc.		1	1					3				
	Non spécifié	Acc.	1											
		<b>Sous-total</b>	<b>5</b>	<b>1</b>	<b>1</b>	<b>1</b>	<b>1</b>		<b>2</b>	<b>3</b>				
Vandalisme	Sur véhicules	Acc.	11	12	10	16	12	16	18	16	11	20	16	5
		Tent.												1
	Sur autres biens mobiliers	Acc.	11	5	3	5	5	5	5	3	2		4	
	Graffitis	Acc.			1				1				1	
	Autres détériorations sur biens immobiliers	Acc.	16	21	13	11	24	12	11	11	9	10	5	5
Dégradation de clôture	Acc.	1	1	3	1	2	2	1	9			2	1	
		<b>Sous-total</b>	<b>39</b>	<b>39</b>	<b>30</b>	<b>33</b>	<b>43</b>	<b>35</b>	<b>36</b>	<b>39</b>	<b>22</b>	<b>30</b>	<b>28</b>	<b>12</b>
		<b>Total</b>	<b>49</b>	<b>45</b>	<b>35</b>	<b>38</b>	<b>46</b>	<b>37</b>	<b>45</b>	<b>45</b>	<b>25</b>	<b>30</b>	<b>29</b>	<b>12</b>

## Infr. contre la sécurité publique

		2000	2013	2014	2015	2016	2017	2018	2019	2020	2021	2022	2023
Association de malfaiteurs	Acc.									1			
	Sous-total									1			
Evasion de prisonniers	Evasion simple Acc.				1								
	Non-respect surveillance électronique Acc.				1		1	2					
	Sous-total				2		1	2					
Menaces	Menace d'attentat Acc.									1			
	Verbales Acc.	17	8	4	6	5	6	3	3	6	8	1	4
	Ecrites Acc.		3	2	1	2	1	3	7	4	3	6	4
	Par gestes, emblèmes Acc.	3	3		3	3	3	1	3	6	1	1	1
	Alerte à la bombe Acc.								1			1	
	Non spécifié Acc.									1			
	Sous-total	20	14	6	10	10	10	7	14	18	12	9	9
	Total	20	14	6	10	12	10	8	16	19	12	9	9

## Infr. contre l'autorité publique

		2000	2013	2014	2015	2016	2017	2018	2019	2020	2021	2022	2023
Violence c/ personnes investies autorité publique	Acc.	1							1				
	Sous-total	1							1				
Rébellion	Rébellion armée	Acc.	1							1			
	Rébellion non armée	Acc.	1	1	1		3	1	2		2		2
	Non spécifié	Acc.						1					
	Sous-total	1	2	1	1	3	2	2	2	1	2		2
Outrages	Acc.	3				1	2	2	1			1	
	Sous-total	3				1	2	2	1			1	
Autres infractions	Bris de scellés	Acc.		1						1			
	Imprimés sans éditeur responsable	Acc.		1									
	Sous-total			2						1			
	Total	5	2	3	1	4	4	5	3	2	1		2

## Infr. contre la foi publique

			2000	2013	2014	2015	2016	2017	2018	2019	2020	2021	2022	2023
Faux en écritures	Faux en écritures	Acc.	5	4	1	1	3	2	3	2	1	1	3	
	Usage de faux en écrit. et écrit. falsifiées	Acc.			1	2		1	2	1	2	1		1
		Sous-total	5	4	2	3	3	3	5	3	3	2	3	1
Usurpation	Immixtion dans fonctions publiques	Acc.			1									
	De fonctions	Acc.									1			
	De titres	Acc.								2				
	De nom	Acc.	3		1			3	1	2	3	2	2	1
	Sous-total	3		2			3	1	4	4	2	2	1	
Fausses monnaies	Emission	Acc.	5				1							
	Autres	Acc.	1						1					
		Sous-total	6				1		1					
Faux en justice	Faux témoignage	Acc.								1				
	Fausses déclarations	Acc.									1			
		Sous-total								1	1			
		Total	14	4	4	3	4	6	7	8	8	4	5	2



Tielt-Winge

Infraction Code pénal

Infr. contre la famille

	2000	2013	2014	2015	2016	2017	2018	2019	2020	2021	2022	2023
<b>Abandon de famille</b> Acc.		1			1	1	1	2				
Sous-total		1			1	1	1	2				
<b>Refus du droit aux relations personnelles</b> Acc.	17	6	24	5	8	4	9	6	15	9	5	1
Sous-total	17	6	24	5	8	4	9	6	15	9	5	1
<b>Non-acquittement pension alimentaire</b> Acc.										1		
Sous-total										1		
<b>Non spécifié</b> Acc.								1				
Sous-total								1				
<b>Total</b>	<b>17</b>	<b>7</b>	<b>24</b>	<b>5</b>	<b>9</b>	<b>5</b>	<b>10</b>	<b>9</b>	<b>15</b>	<b>10</b>	<b>5</b>	<b>1</b>

Criminalité informatique

	2000	2013	2014	2015	2016	2017	2018	2019	2020	2021	2022	2023
<b>Hacking</b> Acc.		2	2		2	2	3	8	23	18	25	3
Tent.						1			1			
Sous-total		2	2		2	3	3	8	24	18	25	3
<b>Faux en informatique</b> Acc.			1	1	1		1	4	2	4	3	
Sous-total			1	1	1		1	4	2	4	3	
<b>Fraude informatique</b> Acc.		5	8	7	8	12	20	17	39	36	29	7
Tent.		3	1	2			1	2	5			
Sous-total		8	9	9	8	12	21	19	44	36	29	7
<b>Sabotage</b> Acc.							2		1			
Sous-total							2		1			
<b>Total</b>		<b>10</b>	<b>12</b>	<b>10</b>	<b>11</b>	<b>15</b>	<b>27</b>	<b>31</b>	<b>71</b>	<b>58</b>	<b>57</b>	<b>10</b>



Exercice illégal de l'autorité publique

		2000	2013	2014	2015	2016	2017	2018	2019	2020	2021	2022	2023
Violation de domicile par fonctionnaire public	Acc.											1	
	Sous-total											1	
	Total											1	

Marchand de sommeil

		2000	2013	2014	2015	2016	2017	2018	2019	2020	2021	2022	2023
Sans circ. aggr.	Acc.			1								1	1
	Sous-total			1								1	1
	Total			1								1	1

Traite des êtres humains

		2000	2013	2014	2015	2016	2017	2018	2019	2020	2021	2022	2023
Exploitation économique	Acc.						1						
	Sous-total						1						
	Total						1						

Autres infractions Code pénal

		2000	2013	2014	2015	2016	2017	2018	2019	2020	2021	2022	2023
	Acc.			1	1	2	1						
	Tent.		2	4									
	Sous-total		2	5	1	2	1						
	Total		2	5	1	2	1						

Contravention Code pénal

		2000	2013	2014	2015	2016	2017	2018	2019	2020	2021	2022	2023
Autres contraventions CP	Acc.			1									
	Sous-total			1									
	Total			1									





# ***STATISTIQUES POLICIERES DE CRIMINALITE***

---

***LIEU DE PERPETRATION: COMMUNE***

**Tielt-Winge**

***ANNEXE II: DETAIL PAR CATEGORIE DE DELIT  
LOIS SPECIALES***



Tielt-Winge

Infraction Lois spéciales

Drogues

			2000	2013	2014	2015	2016	2017	2018	2019	2020	2021	2022	2023
Détention	Acc.		6	11	9	6	7	14	8	7	6	10	7	1
	Sous-total		6	11	9	6	7	14	8	7	6	10	7	1
Usage	Usage en groupe	Acc.	1											
	Usage individuel	Acc.	2											
	Sous-total		3											
Importation et exportation	Acc.		1				1			1	1			
	Sous-total		1				1			1	1			
Fabrication	Acc.			2	3	1	1	1	4	3	1			
	Tent.				1									
	Sous-total			2	4	1	1	1	4	3	1			
Commerce	Acc.		4	3	4	3	2	7	4	3	2	2	1	
	Sous-total		4	3	4	3	2	7	4	3	2	2	1	
Autres	Acc.		1						1	1	2		1	
	Sous-total		1						1	1	2		1	
Total			15	16	17	10	10	23	17	15	12	12	9	1

Législation sur les étrangers

			2000	2013	2014	2015	2016	2017	2018	2019	2020	2021	2022	2023
Transmigration illégale	Cohab. légale de complais. sans récompense/contr.	Acc.			1									
	Accès au territoire	Acc.			4				1		1			
	Séjour	Acc.	2	4	7	2	2	4		3		3		
	Éloignement	Acc.								1				
	Inscription au registre des étrangers	Acc.		1										
Sous-total			2	5	12	2	2	4	1	4	1	3		
Traite d'êtres humains	Acc.		1											
	Sous-total		1											
Total			3	5	12	2	2	4	1	4	1	3		



Environnement

			2000	2013	2014	2015	2016	2017	2018	2019	2020	2021	2022	2023
Déchets	Déchets par professionnel	Acc.			2		1	1	1	1	1	1		
	Déchets par particulier	Acc.		6	9	13	17	10	5	2	4	5	1	1
	Déchets par personne indéterminée	Acc.	9											
	Non spécifié	Acc.	2											
		<b>Sous-total</b>	<b>11</b>	<b>6</b>	<b>11</b>	<b>13</b>	<b>18</b>	<b>11</b>	<b>6</b>	<b>3</b>	<b>5</b>	<b>6</b>	<b>1</b>	<b>1</b>
Autres que déchets	Urbanisme	Acc.	5				1	1		3	3	2	2	
	Permis d'environnement	Acc.										1		
	Bruit	Acc.	1											
	Pollution de l'eau	Acc.	1			1								
	Pollution du sol	Acc.		1								1		
	Autres nuisances en matière d'environnement	Acc.	1											
		<b>Sous-total</b>	<b>8</b>	<b>1</b>			<b>2</b>	<b>1</b>		<b>3</b>	<b>3</b>	<b>4</b>	<b>2</b>	
Biodiversité / Faune et flore	Bien-être animal	Acc.	3	2	3	2	3	2	2	2	2	4	2	
	Protection de la nature	Acc.			2		2	1						
	Permis / autorisation animaux	Acc.		2										
		<b>Sous-total</b>	<b>3</b>	<b>4</b>	<b>5</b>	<b>2</b>	<b>5</b>	<b>3</b>	<b>2</b>	<b>2</b>	<b>2</b>	<b>4</b>	<b>2</b>	
Non spécifié	Acc.	1												
		<b>Sous-total</b>	<b>1</b>											
		<b>Total</b>	<b>23</b>	<b>11</b>	<b>16</b>	<b>15</b>	<b>25</b>	<b>15</b>	<b>8</b>	<b>8</b>	<b>10</b>	<b>14</b>	<b>5</b>	<b>1</b>



**Armes et explosifs**

			2000	2013	2014	2015	2016	2017	2018	2019	2020	2021	2022	2023
Détention illégale	Arme à feu	Acc.			5	3	5	2	13	8	5		3	
	Arme blanche ou non à feu	Acc.		2			2	1	2	1	4			
	Munition	Acc.		1	2				2	3	3		1	
	Pièces/accessoires	Acc.							1		1			
	Non spécifié	Acc.				1								
	Sous-total			3	7	4	7	3	18	12	13		4	
Port / transport illégal	Arme à feu	Acc.											1	2
	Arme blanche ou non à feu	Acc.		1				2		1	2	3	1	
	Sous-total			1				2		1	2	3	2	2
Commerce illégal	Arme à feu	Acc.						1	3	1				
	Arme blanche ou non à feu	Acc.							1					
	Sous-total							1	4	1				
Autre	Stockage	Acc.			1			1						
	Import / export / transit à un usage militaire	Acc.				1								
	Sous-total				1	1		1						
	Total			4	8	5	7	7	22	14	15	3	6	2

**Protection de la personne**

			2000	2013	2014	2015	2016	2017	2018	2019	2020	2021	2022	2023
Discrimination	Racisme et xénophobie	Acc.			1	1					2			
	Fondée sur conviction religieuse ou philosophique	Acc.								1				
	Autre discrimination	Acc.										1		
	Sous-total				1	1				1	2	1		
Protection de la vie privée		Acc.	5			1	2							
		Sous-total	5			1	2							
Droit à l'image		Acc.							2	2				
		Sous-total							2	2				
Interdiction temporaire de résidence		Acc.											1	
		Sous-total											1	
Autres		Acc.	2									1		
		Sous-total	2									1		
	Total		7		1	2	2		2	3	2	2	1	



Tielt-Winge

Infraction Lois spéciales

Hormones et dopage

		2000	2013	2014	2015	2016	2017	2018	2019	2020	2021	2022	2023
Usage	Acc.	1											
	Sous-total:	1											
	Total:	1											

Protection de la jeunesse

		2000	2013	2014	2015	2016	2017	2018	2019	2020	2021	2022	2023
Législation sur la protection de la jeunesse	Acc.	1	3	5	15	7	14	8	16	16	17	15	9
	Sous-total:	1	3	5	15	7	14	8	16	16	17	15	9
	Total:	1	3	5	15	7	14	8	16	16	17	15	9

Code pénal social

		2000	2013	2014	2015	2016	2017	2018	2019	2020	2021	2022	2023
Fraude sociale aux cotisations (travail au noir)	Acc.						1	1					
	Sous-total:						1	1					
Documents sociaux	Acc.				1				1				
	Sous-total:				1				1				
Sécurité sociale	Acc.					1		1					
	Sous-total:					1		1					
Autres	Acc.						2	1					
	Sous-total:						2	1					
	Total:				1	1	3	3	1				

Ivresse et alcool

		2000	2013	2014	2015	2016	2017	2018	2019	2020	2021	2022	2023
Ivresse publique	Acc.	5	1	3	2	1	4	5	6	1	4	3	2
	Sous-total:	5	1	3	2	1	4	5	6	1	4	3	2
	Total:	5	1	3	2	1	4	5	6	1	4	3	2



Registre de population

		2000	2013	2014	2015	2016	2017	2018	2019	2020	2021	2022	2023
	Acc.	3	11	21	18	17	20	18	17	10	10	12	6
	Sous-total:	3	11	21	18	17	20	18	17	10	10	12	6
	Total:	3	11	21	18	17	20	18	17	10	10	12	6

Carte d'identité

		2000	2013	2014	2015	2016	2017	2018	2019	2020	2021	2022	2023
Pas en possession	Acc.	1											
	Sous-total:	1											
Autres	Acc.				1								
	Sous-total:				1								
	Total:	1			1								

Santé publique

		2000	2013	2014	2015	2016	2017	2018	2019	2020	2021	2022	2023
Refus ou négligence respect mesures	Acc.									41	21		
	Sous-total:									41	21		
Autres	Acc.									3			
	Sous-total:									3			
	Total:									44	21		

Travail

		2000	2013	2014	2015	2016	2017	2018	2019	2020	2021	2022	2023
Commerce ambulant	Acc.		1	1									
	Sous-total:		1	1									
Autres	Acc.	2											
	Sous-total:	2											
	Total:	2	1	1									



**Protection des revenus publics**

		2000	2013	2014	2015	2016	2017	2018	2019	2020	2021	2022	2023
<b>Taxe de circulation / TMC</b>	Acc.						1						
	Sous-total:						1						
<b>Non spécifié</b>	Acc.									1			
	Sous-total:									1			
	<b>Total:</b>						1			1			

**Législation économique**

		2000	2013	2014	2015	2016	2017	2018	2019	2020	2021	2022	2023
<b>Sociétés</b>	Acc.			2									
	Sous-total:			2									
<b>Autres</b>	Acc.			1	1	4	4	1			3	4	
	Sous-total:			1	1	4	4	1			3	4	
	<b>Total:</b>			3	1	4	4	1			3	4	

**Pratiques commerciales**

		2000	2013	2014	2015	2016	2017	2018	2019	2020	2021	2022	2023
<b>Pratiques du marché et protection du consommateur</b>	Acc.	1											
	Sous-total:	1											
	<b>Total:</b>	1											





Autres lois spéciales

		2000	2013	2014	2015	2016	2017	2018	2019	2020	2021	2022	2023
<b>Transport</b>	<b>Acc.</b>						1		1				
	<b>Sous-total:</b>						1		1				
<b>Infr. dans le secteur audiovisuel</b>	<b>Acc.</b>	1											
	<b>Sous-total:</b>	1											
<b>Dégradation involontaire câbles télécommunication</b>	<b>Acc.</b>			1	2	7	8	3	3	8	1	6	
	<b>Sous-total:</b>			1	2	7	8	3	3	8	1	6	
<b>Autres</b>	<b>Acc.</b>	1		1					1	1	1		
	<b>Sous-total:</b>	1		1					1	1	1		
	<b>Total:</b>	2		2	2	7	9	3	5	9	2	6	

# ***STATISTIQUES POLICIERES DE CRIMINALITE***

---

***LIEU DE PERPETRATION: COMMUNE***

**Tielt-Winge**

***ANNEXE III: DETAIL  
FIGURES CRIMINELLES / PHENOMENES***



Tielt-Winge

FC Vol moyen de transport

		2000	2013	2014	2015	2016	2017	2018	2019	2020	2021	2022	2023
Vol de voiture	Acc.	7	4	4	3	2	2		1	5			
	Tent.		1					1					
	<b>Total</b>	<b>7</b>	<b>5</b>	<b>4</b>	<b>3</b>	<b>2</b>	<b>2</b>	<b>1</b>	<b>1</b>	<b>5</b>			
Vol de moto	Acc.	1		1	1								
	Total	1		1	1								
Carjacking	Tent.							1					
	Total							1					
Vol dans les garages	Acc.	3	2			1	1						
	Total	3	2			1	1						
Vol de vélomoteur	Acc.	4	1	2		2	3	3		1		1	
	Tent.						1						
	<b>Total</b>	<b>4</b>	<b>1</b>	<b>2</b>		<b>2</b>	<b>4</b>	<b>3</b>		<b>1</b>		<b>1</b>	
Vol de vélo	Acc.	7	5	9	7	8	15	3	7	5	7	6	2
	Total	7	5	9	7	8	15	3	7	5	7	6	2



**FC Cambriolage**

		2000	2013	2014	2015	2016	2017	2018	2019	2020	2021	2022	2023
<b>Cambriolage dans habitation</b>	<b>Acc.</b>	26	45	26	33	29	37	11	20	10	5	12	4
	<b>Tent.</b>	14	19	16	11	15	17	8	8	5	9	11	1
	<b>Total</b>	<b>40</b>	<b>64</b>	<b>42</b>	<b>44</b>	<b>44</b>	<b>54</b>	<b>19</b>	<b>28</b>	<b>15</b>	<b>14</b>	<b>23</b>	<b>5</b>
<b>Cambriolage ds entreprise ou commerce</b>	<b>Acc.</b>	5	11	15	5	4	9	6	5	3	2	1	1
	<b>Tent.</b>	2	4	3	3	2	7	4	3	2	1		
	<b>Total</b>	<b>7</b>	<b>15</b>	<b>18</b>	<b>8</b>	<b>6</b>	<b>16</b>	<b>10</b>	<b>8</b>	<b>5</b>	<b>3</b>	<b>1</b>	<b>1</b>
<b>Cambriolage ds service public ou bâtiment administ</b>	<b>Acc.</b>	2	1	2	2	2	2	4	1	3		4	
	<b>Tent.</b>			2		1		1	1			1	
	<b>Total</b>	<b>2</b>	<b>1</b>	<b>4</b>	<b>2</b>	<b>3</b>	<b>2</b>	<b>5</b>	<b>2</b>	<b>3</b>		<b>5</b>	
<b>Vol au béliier</b>	<b>Acc.</b>	1				1	1		1		1		
	<b>Total</b>	<b>1</b>				<b>1</b>	<b>1</b>		<b>1</b>		<b>1</b>		
<b>Cambriolage dans bâtiment (total)</b>	<b>Acc.</b>	32	57	43	40	35	47	21	26	16	7	17	5
	<b>Tent.</b>	16	23	21	14	18	24	13	12	7	10	12	1
	<b>Total</b>	<b>48</b>	<b>80</b>	<b>64</b>	<b>54</b>	<b>53</b>	<b>71</b>	<b>34</b>	<b>38</b>	<b>23</b>	<b>17</b>	<b>29</b>	<b>6</b>

**FC Vol autre**

		2000	2013	2014	2015	2016	2017	2018	2019	2020	2021	2022	2023
<b>Vol à main armée</b>	<b>Acc.</b>					1							
	<b>Total</b>					<b>1</b>							
<b>Vol avec violence sans arme</b>	<b>Acc.</b>	1	2	2	2	1	1	1	2			4	2
	<b>Tent.</b>	1			1			3	3		1	1	1
	<b>Total</b>	<b>2</b>	<b>2</b>	<b>2</b>	<b>3</b>	<b>1</b>	<b>1</b>	<b>4</b>	<b>5</b>		<b>1</b>	<b>5</b>	<b>3</b>
<b>Vol dans ou sur un véhicule</b>	<b>Acc.</b>	13	8	24	9	10	6	13	9	3	2	15	
	<b>Tent.</b>	3	5	2	1	2	3	1	1		1	1	
	<b>Total</b>	<b>16</b>	<b>13</b>	<b>26</b>	<b>10</b>	<b>12</b>	<b>9</b>	<b>14</b>	<b>10</b>	<b>3</b>	<b>3</b>	<b>16</b>	
<b>Vol d'armes et explosifs</b>	<b>Acc.</b>		2	1	1		1	1	2			2	
	<b>Total</b>		<b>2</b>	<b>1</b>	<b>1</b>		<b>1</b>	<b>1</b>	<b>2</b>			<b>2</b>	



**FC Vol autre**

		2000	2013	2014	2015	2016	2017	2018	2019	2020	2021	2022	2023
<b>Vol à l'arraché</b>	Acc.	2	3	1			2			1		1	
	Total	2	3	1			2			1		1	
<b>Vol à la tire</b>	Acc.	20	43	35	45	37	30	19	19	6	4	4	1
	Tent.					1	2						
	Total	20	43	35	45	38	32	19	19	6	4	4	1
<b>Vol à l'étalage</b>	Acc.	25	23	15	15	23	20	31	18	1	14	13	5
	Tent.	2	2	1	1	2	1	2	1		1	1	
	Total	27	25	16	16	25	21	33	19	1	15	14	5
<b>Vol par ruse</b>	Acc.	1	7	1	3	1	3	1		2			
	Tent.		1				1	1					
	Total	1	8	1	3	1	4	2		2			
<b>Vol de métaux</b>	Acc.		4	1		1	1	1	4	3		2	
	Total		4	1		1	1	1	4	3		2	
<b>Vol sur les chantiers</b>	Acc.			2	1	1	2	4	1	4		4	2
	Total			2	1	1	2	4	1	4		4	2
<b>Vol d'animaux</b>	Acc.	2	1	2	2		1	1			2	1	
	Tent.							1					
	Total	2	1	2	2		1	2			2	1	
<b>Vol de cargaison</b>	Acc.			2	2							1	
	Total			2	2							1	



**Criminalité ICT**

		2000	2013	2014	2015	2016	2017	2018	2019	2020	2021	2022	2023
Fraude de cartes de paiements	Acc.		4	7	6	6	4	8	2	2	2		
	Tent.		1		2			1					
	<b>Total</b>		<b>5</b>	<b>7</b>	<b>8</b>	<b>6</b>	<b>4</b>	<b>9</b>	<b>2</b>	<b>2</b>	<b>2</b>		
Phishing	Acc.			1				2	5	16	12	8	1
	Tent.		2	1						2			
	<b>Total</b>		<b>2</b>	<b>2</b>				<b>2</b>	<b>5</b>	<b>18</b>	<b>12</b>	<b>8</b>	<b>1</b>
Ransomware	Acc.							1	1				
	Tent.												
	<b>Total</b>							<b>1</b>	<b>1</b>				
Shouldersurfing	Acc.			1			1	4	1	1			
	Tent.												
	<b>Total</b>			<b>1</b>			<b>1</b>	<b>4</b>	<b>1</b>	<b>1</b>			
Skimming	Acc.			1							1		
	Tent.												
	<b>Total</b>			<b>1</b>							<b>1</b>		

**FC Autre**

		2000	2013	2014	2015	2016	2017	2018	2019	2020	2021	2022	2023
Violence contre les métiers d'intérêt général	Acc.	1	1	1		1			1			1	
	Tent.												
	<b>Total</b>	<b>1</b>	<b>1</b>	<b>1</b>		<b>1</b>			<b>1</b>			<b>1</b>	
Graffiti	Acc.			1				1				1	
	Tent.												
	<b>Total</b>			<b>1</b>				<b>1</b>				<b>1</b>	
Dégradation de voiture	Acc.	4	11	10	15	10	15	16	15	8	19	14	5
	Tent.												
	<b>Total</b>	<b>4</b>	<b>11</b>	<b>10</b>	<b>15</b>	<b>10</b>	<b>15</b>	<b>16</b>	<b>15</b>	<b>8</b>	<b>19</b>	<b>14</b>	<b>5</b>
Rixe au couteau	Acc.			1				1					
	Tent.												
	<b>Total</b>			<b>1</b>				<b>1</b>					



**PH Violence intrafamiliale (VIF)**

		2000	2013	2014	2015	2016	2017	2018	2019	2020	2021	2022	2023
VIF: physique, dans le couple	Acc.	4	14	7	5	7	9	10	14	16	7	20	4
	Tent.											1	
	<b>Total</b>	<b>4</b>	<b>14</b>	<b>7</b>	<b>5</b>	<b>7</b>	<b>9</b>	<b>10</b>	<b>14</b>	<b>16</b>	<b>7</b>	<b>21</b>	<b>4</b>
VIF: physique, envers des descendants	Acc.		1	2	5		1	1	4	1	1	6	1
	Tent.		1										
	<b>Total</b>		<b>2</b>	<b>2</b>	<b>5</b>		<b>1</b>	<b>1</b>	<b>4</b>	<b>1</b>	<b>1</b>	<b>6</b>	<b>1</b>
VIF: physique, envers d'autres membres	Acc.	7		1	5		6	2	6	2	2	5	2
	Tent.												
	<b>Total</b>	<b>7</b>		<b>1</b>	<b>5</b>		<b>6</b>	<b>2</b>	<b>6</b>	<b>2</b>	<b>2</b>	<b>5</b>	<b>2</b>
VIF: sexuelle, dans le couple	Acc.								1				
	Tent.												
	<b>Total</b>								<b>1</b>				
VIF: sexuelle, envers des descendants	Acc.						1	1				1	
	Tent.												
	<b>Total</b>						<b>1</b>	<b>1</b>				<b>1</b>	
VIF: psychique, dans le couple	Acc.	17	10	25	6	10	11	9	6	19	11	6	1
	Tent.												
	<b>Total</b>	<b>17</b>	<b>10</b>	<b>25</b>	<b>6</b>	<b>10</b>	<b>11</b>	<b>9</b>	<b>6</b>	<b>19</b>	<b>11</b>	<b>6</b>	<b>1</b>
VIF: psychique, envers des descendants	Acc.				1	1				1	1	1	
	Tent.												
	<b>Total</b>				<b>1</b>	<b>1</b>				<b>1</b>	<b>1</b>	<b>1</b>	
VIF: psychique, envers d'autres membres	Acc.				1					1			1
	Tent.												
	<b>Total</b>				<b>1</b>					<b>1</b>			<b>1</b>
VIF: économique, dans le couple	Acc.					1							
	Tent.												
	<b>Total</b>					<b>1</b>							
VIF: économique, envers d'autres membres	Acc.		1			1	1	1	3		1	1	1
	Tent.												
	<b>Total</b>		<b>1</b>			<b>1</b>	<b>1</b>	<b>1</b>	<b>3</b>		<b>1</b>	<b>1</b>	<b>1</b>

**PH Hormones et dopage**

		2000	2013	2014	2015	2016	2017	2018	2019	2020	2021	2022	2023
Engraissement illégal	Acc.	1											
	Tent.												
	<b>Total</b>	<b>1</b>											



## PH Drogues

	2000	2013	2014	2015	2016	2017	2018	2019	2020	2021	2022	2023
<b>Vente de cocaïne</b> Acc.			1				1					
Total			1				1					
<b>Production de drogues synthétiques</b> Acc.		1										
Total		1										
<b>Vente de drogues synthétiques</b> Acc.					1	2		1	1			
Total					1	2		1	1			
<b>Production de cannabis (culture)</b> Acc.		1	1	1				1	1			
Total		1	1	1				1	1			
<b>Vente-traffic d'héroïne</b> Acc.			2									
Total			2									

## PH Trafic d'armes

	2000	2013	2014	2015	2016	2017	2018	2019	2020	2021	2022	2023
<b>Commerce et production d'arme à feu et mun.</b> Acc.				1		1	3	1				
Total				1		1	3	1				
<b>Commerce et production d'arme non à feu</b> Acc.							1					
Total							1					

## PH Traite des êtres humains

	2000	2013	2014	2015	2016	2017	2018	2019	2020	2021	2022	2023
<b>TEH - exploitation économique</b> Acc.						1						
Total						1						
<b>TEH - exploitation sexuelle</b> Acc.								1				
Total								1				

## PH Violence dans l'espace public

	2000	2013	2014	2015	2016	2017	2018	2019	2020	2021	2022	2023
<b>Violence physique (transport public)</b> Acc.						1	1					
Total						1	1					





**PH Violence dans l'espace public**

		2000	2013	2014	2015	2016	2017	2018	2019	2020	2021	2022	2023
Violence physique (voie publique)	Acc.	6	3	5	4	4	5	5	8	4	4	8	2
	Tent.				1	1		1					
	<b>Total</b>	<b>6</b>	<b>3</b>	<b>5</b>	<b>5</b>	<b>5</b>	<b>5</b>	<b>6</b>	<b>8</b>	<b>4</b>	<b>4</b>	<b>8</b>	<b>2</b>
Violence physique (autre endroit public)	Acc.	1		1						1		1	
	Tent.												
	<b>Total</b>	<b>1</b>		<b>1</b>						<b>1</b>		<b>1</b>	
Violence physique (endroit accessible au public)	Acc.	6	6	5	7	6	7	6	5			4	
	Tent.											1	
	<b>Total</b>	<b>6</b>	<b>6</b>	<b>5</b>	<b>7</b>	<b>6</b>	<b>7</b>	<b>6</b>	<b>5</b>			<b>5</b>	
Violence sexuelle (voie publique)	Acc.			1				1				1	
	Tent.												
	<b>Total</b>			<b>1</b>				<b>1</b>				<b>1</b>	
Violence sexuelle (autre endroit public)	Acc.			1			1						
	Tent.												
	<b>Total</b>			<b>1</b>			<b>1</b>						
Violence sexuelle (endroit accessible au public)	Acc.		1	2	1	1			1			1	
	Tent.												
	<b>Total</b>		<b>1</b>	<b>2</b>	<b>1</b>	<b>1</b>			<b>1</b>			<b>1</b>	
Violence psychique (transport public)	Acc.						1		1				
	Tent.												
	<b>Total</b>						<b>1</b>		<b>1</b>				
Violence psychique (voie publique)	Acc.	8	6	3	6	2	4	7	3	4	2	2	1
	Tent.												
	<b>Total</b>	<b>8</b>	<b>6</b>	<b>3</b>	<b>6</b>	<b>2</b>	<b>4</b>	<b>7</b>	<b>3</b>	<b>4</b>	<b>2</b>	<b>2</b>	<b>1</b>
Violence psychique (autre endroit public)	Acc.	1				1			1				
	Tent.												
	<b>Total</b>	<b>1</b>				<b>1</b>			<b>1</b>				
Violence psychique (endroit accessible au public)	Acc.	7	3	3	2	2		3	3	4		1	
	Tent.												
	<b>Total</b>	<b>7</b>	<b>3</b>	<b>3</b>	<b>2</b>	<b>2</b>		<b>3</b>	<b>3</b>	<b>4</b>		<b>1</b>	
Vol avec violence sans arme (voie publique)	Tent.							1					
	Tent.												
	<b>Total</b>							<b>1</b>					
Vol avec violence sans arme (endr. acces. au pub.)	Acc.		1		1	1						1	
	Tent.	1						1			1		
	<b>Total</b>	<b>1</b>	<b>1</b>		<b>1</b>	<b>1</b>		<b>1</b>			<b>1</b>	<b>1</b>	



**PH Autre**

		2000	2013	2014	2015	2016	2017	2018	2019	2020	2021	2022	2023
<b>Faux policiers</b>	<b>Tent.</b>			1									
	<b>Total</b>			1									
<b>Terrorisme, extrémisme et radicalisme</b>	<b>Acc.</b>							1					
	<b>Total</b>							1					
<b>Cyberharcèlement</b>	<b>Acc.</b>		8	2	9	8	8	1	5	15	8	3	1
	<b>Total</b>		8	2	9	8	8	1	5	15	8	3	1
<b>Fraude à l'identité</b>	<b>Acc.</b>	4		4	1		3	3	3	12	15	13	1
	<b>Tent.</b>					1				1			
	<b>Total</b>	4		4	1	1	3	3	3	13	15	13	1

# ***STATISTIQUES POLICIERES DE CRIMINALITE***

---

*LIEU DE PERPETRATION: COMMUNE*

**Tielt-Winge**

***ANNEXE IV: FAITS ENREGISTRES  
NON CRIMINELS***



Tielt-Winge

Faits non criminels

Maladies / Décès / Disparition

	2000	2013	2014	2015	2016	2017	2018	2019	2020	2021	2022	2023
Suicide		5	2	1	2	2	5	4	2	3	2	
Personne malade	1	4	4	10	5	2	12	10	6	7	6	1
Décès suspect			1	1	3		2	3	3	1	6	
Décès naturel							1					
Disparition (personne disparue)	3	2	2	1	1	4	5	1	5	3	4	1
Accident (sauf roulage)		3	2	2			1	1	1	1	3	
Autres								1				
<b>Total</b>	<b>4</b>	<b>14</b>	<b>11</b>	<b>15</b>	<b>11</b>	<b>8</b>	<b>26</b>	<b>20</b>	<b>17</b>	<b>15</b>	<b>21</b>	<b>2</b>

Appels

	2000	2013	2014	2015	2016	2017	2018	2019	2020	2021	2022	2023
Alarme	4		1									
Appels	1		1		1						1	
<b>Total</b>	<b>5</b>		<b>2</b>		<b>1</b>						<b>1</b>	

Problèmes sociaux

	2000	2013	2014	2015	2016	2017	2018	2019	2020	2021	2022	2023
Différends familiaux	11	8	11	3	8	2	5	4	6	3	8	2
Différend (pas de coups)	1	3	2	2		1		2			1	
Affaire civile	7	1				1	2	2				
Protection de la jeunesse	3	3	1			1	1	4	1	1	3	1
Autres		1	2	1	1	2		1		2	2	
<b>Total</b>	<b>22</b>	<b>16</b>	<b>16</b>	<b>6</b>	<b>9</b>	<b>7</b>	<b>8</b>	<b>13</b>	<b>7</b>	<b>6</b>	<b>14</b>	<b>3</b>



**Catastrophes**

	2000	2013	2014	2015	2016	2017	2018	2019	2020	2021	2022	2023
Fuite de gaz	2											
Dégâts tempête	3											
<b>Total</b>	<b>5</b>											

**Ordre public**

	2000	2013	2014	2015	2016	2017	2018	2019	2020	2021	2022	2023
Troubles								1				
<b>Total</b>								<b>1</b>				

**Agissements suspects**

	2000	2013	2014	2015	2016	2017	2018	2019	2020	2021	2022	2023
	13	5	6	5	7	4		5	1	1		1
<b>Total</b>	<b>13</b>	<b>5</b>	<b>6</b>	<b>5</b>	<b>7</b>	<b>4</b>		<b>5</b>	<b>1</b>	<b>1</b>		<b>1</b>

**Objets trouvés**

	2000	2013	2014	2015	2016	2017	2018	2019	2020	2021	2022	2023
	1		1	1								
<b>Total</b>	<b>1</b>		<b>1</b>	<b>1</b>								

**Objets perdus**

	2000	2013	2014	2015	2016	2017	2018	2019	2020	2021	2022	2023
	19	168	190	200	249	240	263	233	174	128	157	32
<b>Total</b>	<b>19</b>	<b>168</b>	<b>190</b>	<b>200</b>	<b>249</b>	<b>240</b>	<b>263</b>	<b>233</b>	<b>174</b>	<b>128</b>	<b>157</b>	<b>32</b>



**Autres non-infractions**

	2000	2013	2014	2015	2016	2017	2018	2019	2020	2021	2022	2023
Non-respect des conditions									1	1	2	
Procès-verbal d'information	6	6	5	3	1	1	5	4		2		
Notification		7	3	3	4	3	5	4	1	2	4	
Dégradation involontaire câbles (non-télécom)		6	4	3	2	3	2		1	1	2	
Demande signalement surveillance électronique											3	2
Fonction de contrôle armes									1	4	7	1
Non spécifié											1	
Autres non infractions	3											
<b>Total</b>	<b>9</b>	<b>19</b>	<b>12</b>	<b>9</b>	<b>7</b>	<b>7</b>	<b>12</b>	<b>8</b>	<b>4</b>	<b>10</b>	<b>19</b>	<b>3</b>