

STATISTIQUES POLICIERES DE CRIMINALITE

LIEU DE PERPETRATION: COMMUNE

Tervuren

2000 - Trimestre 1 2023

Police fédérale - DGRIDRIIBIPOL

STATISTIQUES POLICIERES DE CRIMINALITE

LIEU DE PERPETRATION: COMMUNE

Tervuren

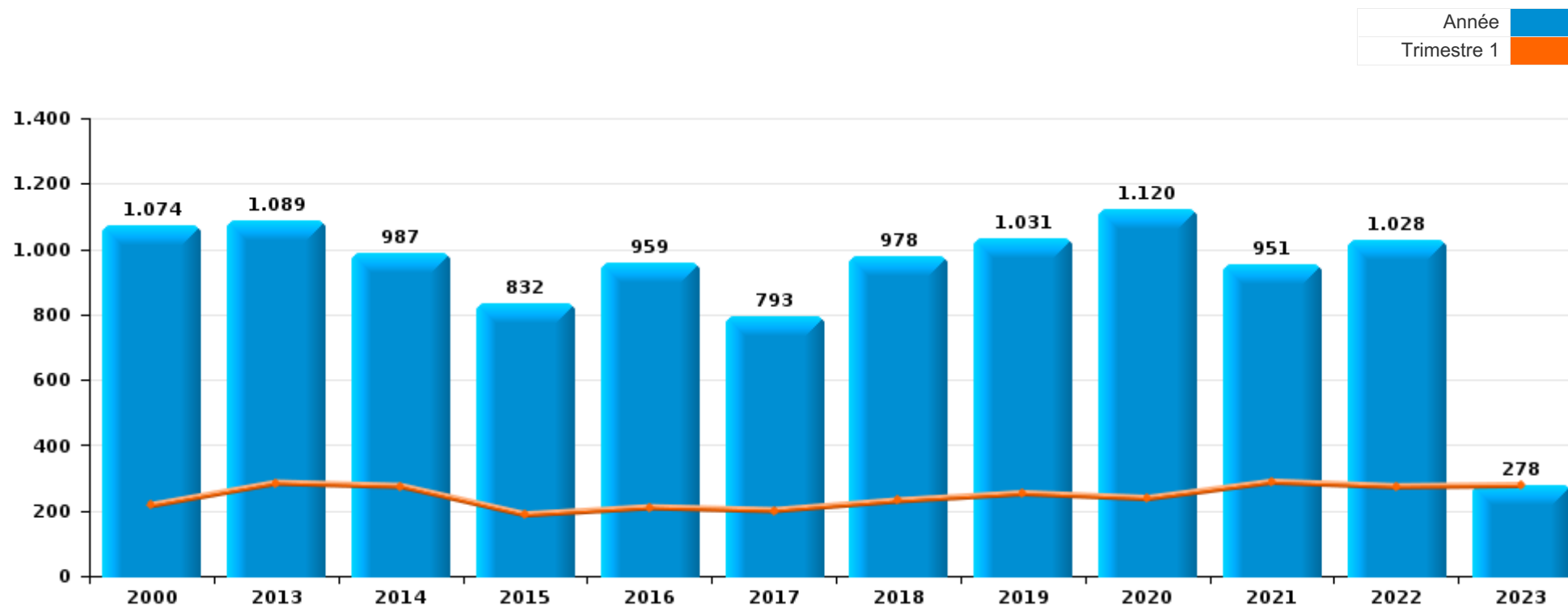
PARTIE I : INFRACTIONS JUDICIAIRES

CRIMINALITE ENREGISTREE COMMISE AU NIVEAU DE LA COMMUNE



Tervuren

	2000	2013	2014	2015	2016	2017	2018	2019	2020	2021	2022	2023
Nombre total des délits	1.074	1.089	987	832	959	793	978	1.031	1.120	951	1.028	278



FPF/DGR/DRI/BIPOL - Statistiques policières de criminalité (date de clôture: 22/09/2023)

Les données pour les années 2001 jusqu'à 2012 ne sont plus publiées mais restent disponibles sur demande auprès du service BIPOL.

Les données pour 2023 ne concernent que le 1er trimestre.



Tervuren

	2000	2013	2014	2015	2016	2017	2018	2019	2020	2021	2022	2023
Vol et extorsion	489	406	431	395	430	316	421	372	232	269	318	80
Dégradation de la propriété	124	169	107	98	118	88	100	108	82	89	91	25
Fraude	103	66	58	66	76	53	77	116	162	145	143	35
Infr. contre l'intégrité physique	70	63	71	66	84	67	57	58	71	84	88	28
Drogues	59	133	64	46	50	43	55	101	66	41	61	23
Infr. contre autres valeurs morales et sentiments	12	38	45	19	18	21	26	38	39	28	50	15
Infr. contre la sécurité publique	38	30	26	23	22	24	36	28	24	30	38	12
Criminalité informatique		35	28	14	16	20	25	30	38	43	44	16
Santé publique				1				1	213	83	4	
Infr. contre la foi publique	9	9	16	21	11	29	36	39	41	21	22	4
Législation sur les étrangers	19	25	27	16	15	18	36	29	19	16	15	1
Registre de population	10	17	9	4	11	7	15	14	27	6	46	5
Ivresse et alcool	6	15	14	17	21	15	19	23	10	10	6	7
Infr. contre la famille	17	29	25	6	6	13	9	12	15	10	14	2
Environnement	18	4	10	7	18	17	20	8	10	7	22	6
Armes et explosifs	17	15	15	3	10	7	4	23	18	19	12	3
Infr. contre les moeurs	18	11	11	11	12	14	11	7	19	13	13	3
Infr. contre l'autorité publique	10	9	11	4	10	9	11	3	8	2	9	3
Protection de la jeunesse	4	3	7	4	4	19	7	6	8	9	5	3
Autres lois spéciales	4		2		1	2	4	1	4	9	14	3
Contravention Code pénal	38							1				
Code pénal social	1	2	1	4	10	1		3	3	2	1	
Protection de la personne		1	2	2	4		2	2	2	4	7	1
Infr. contre la liberté individuelle		2		2	3	6	4	3	1	3	1	
Infr. relative au statut juridique de l'enfant			1	2	7	2		1	1	6	1	
Carte d'identité	3	3			1	1	2		4	1	1	2
Hormones et dopage						1		3			2	
Législation économique	2	1							1			1
Travail	1		3					1				
Traite des êtres humains		2			1							
Autres infractions Code pénal		1							1			
Exercice illégal de l'autorité publique			1				1					
Marchand de sommeil			1	1								
Pratiques commerciales			1							1		
Protection des revenus publics	2											
Infr. contre la Sécurité de l'Etat									1			
Sous-total	1.074	1.089	987	832	959	793	978	1.031	1.120	951	1.028	278
Contravention règlement policier local		39	39	13	37	23	11	15	20	10	14	5
Sous-total		39	39	13	37	23	11	15	20	10	14	5
Total	1.074	1.128	1.026	845	996	816	989	1.046	1.140	961	1.042	283

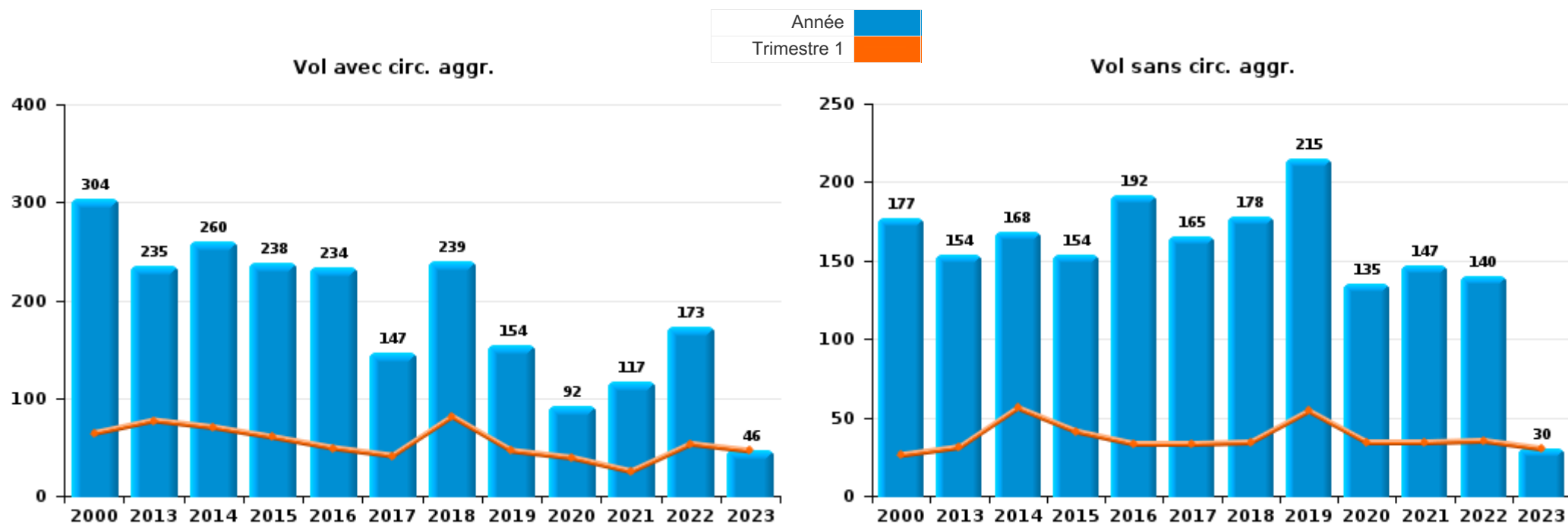
FPF/DGR/DRI/BIPOL - Statistiques policières de criminalité (date de clôture: 22/09/2023)
 Les données pour les années 2001 jusqu'à 2012 ne sont plus publiées mais restent disponibles sur demande auprès du service BIPOL.
 Les données pour 2023 ne concernent que le 1er trimestre.



I.1. Catégorie des infractions : Vol et extorsion (top 5 des infractions au niveau national 2022)

Tervuren

	2000	2013	2014	2015	2016	2017	2018	2019	2020	2021	2022	2023
Vol avec circ. aggr.	304	235	260	238	234	147	239	154	92	117	173	46
Vol sans circ. aggr.	177	154	168	154	192	165	178	215	135	147	140	30
Extorsion		16	2	2	4	3	4	3	5	5	4	4
Vol non spécifié	8	1	1	1		1					1	
Total	489	406	431	395	430	316	421	372	232	269	318	80





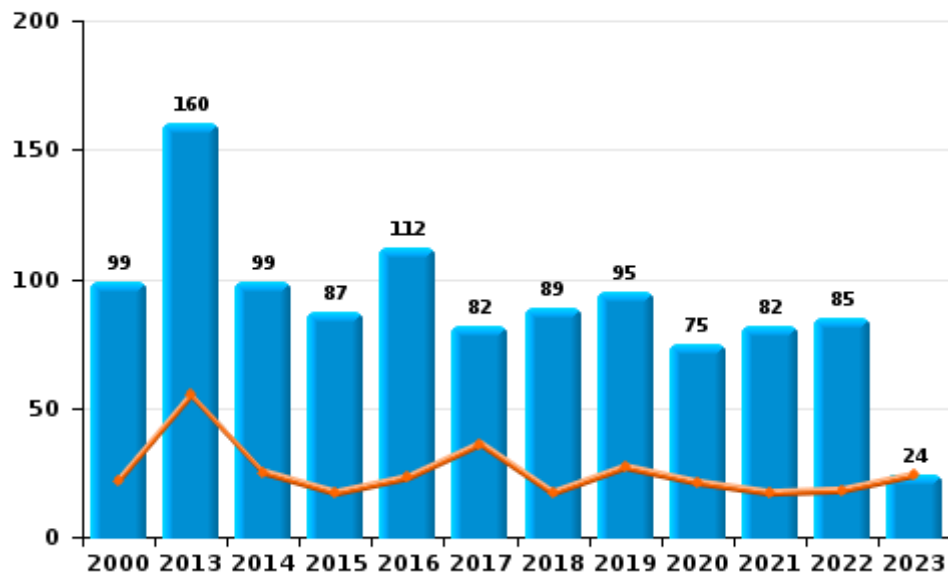
I.2. Catégorie des infractions : Dégradation de la propriété (top 5 des infractions au niveau national 2022)

Tervuren

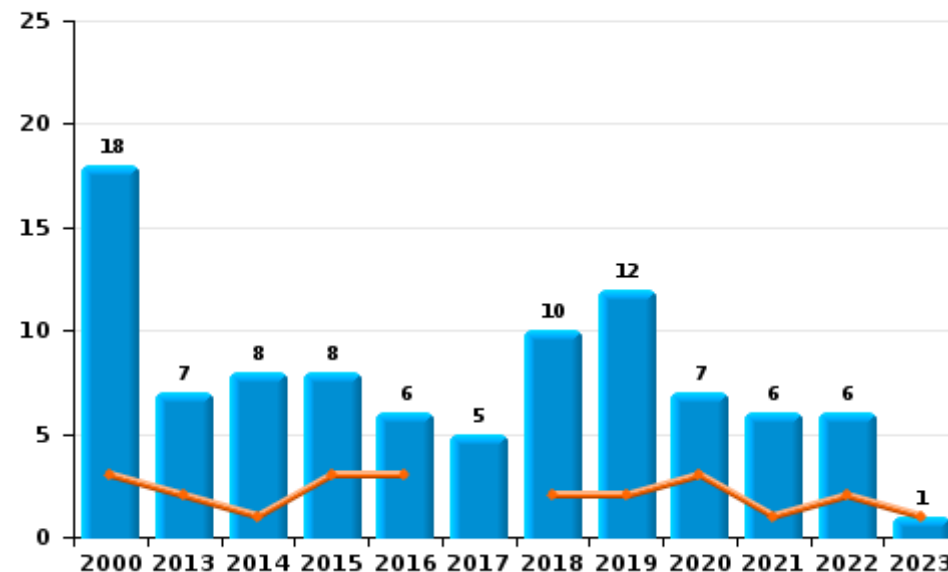
	2000	2013	2014	2015	2016	2017	2018	2019	2020	2021	2022	2023
Vandalisme	99	160	99	87	112	82	89	95	75	82	85	24
Incendie involontaire	14	4	4	1	1	4	8	7	4	5	4	
Incendie volontaire	4	3	4	7	5	1	2	5	3	1	2	1
Destruction, dénaturaion, dégradation	6	2		3		1	1	1				
Destruction par explosion volontaire	1									1		
Total	124	169	107	98	118	88	100	108	82	89	91	25



Vandalisme



Incendie

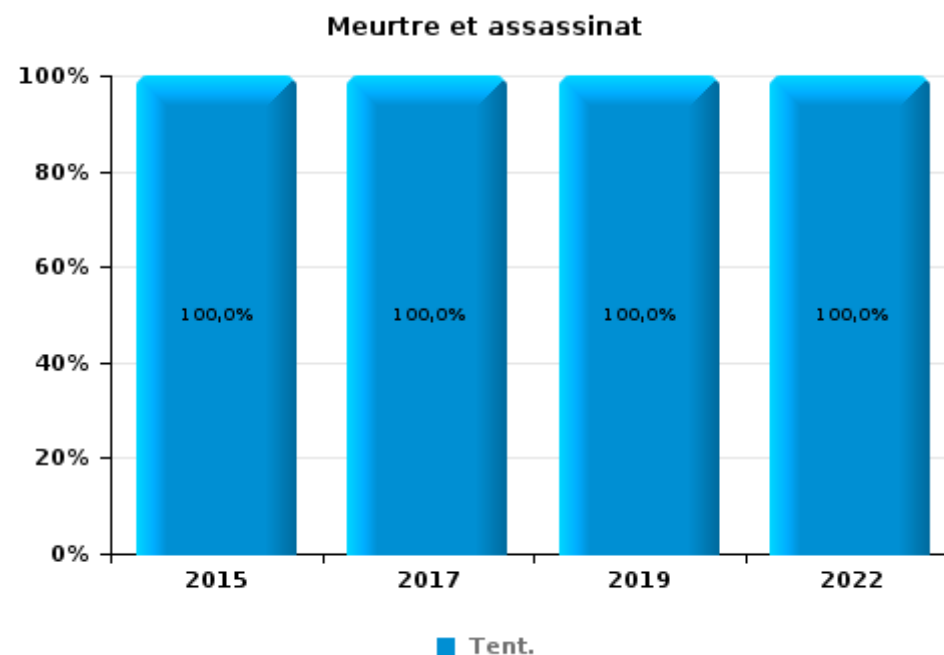
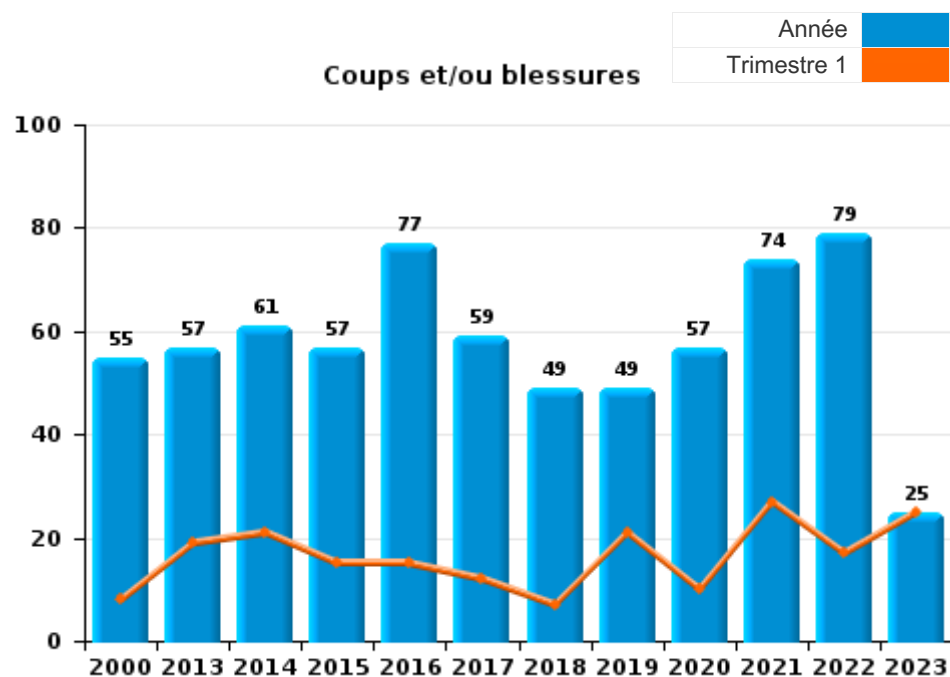




I.3. Catégorie des infractions : Infr. contre l'intégrité physique (top 5 des infractions au niveau national 2022)

Tervuren

	2000	2013	2014	2015	2016	2017	2018	2019	2020	2021	2022	2023
Coups et/ou blessures	55	57	61	57	77	59	49	49	57	74	79	25
Autres	15	6	10	8	7	7	8	8	14	10	8	3
Meurtre et assassinat				1		1		1			1	
Total	70	63	71	66	84	67	57	58	71	84	88	28





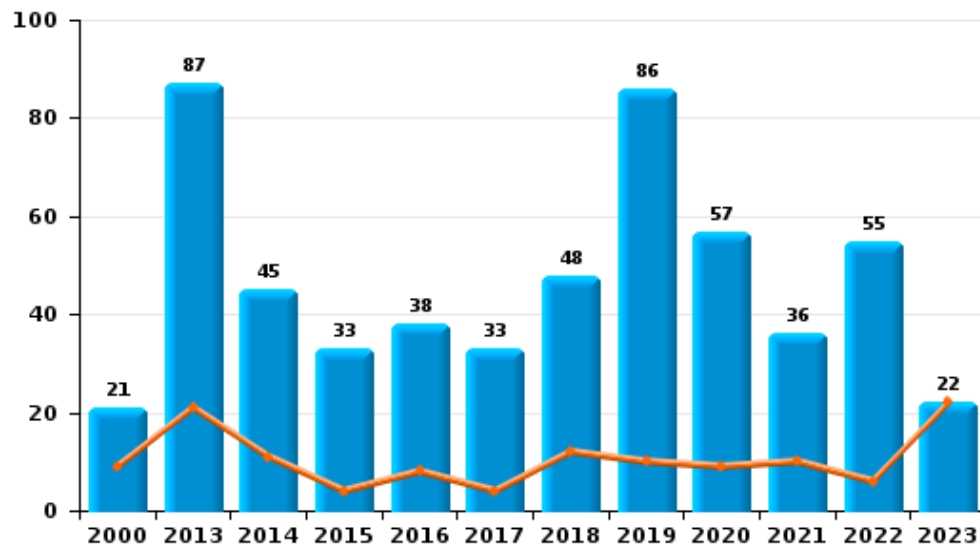
I.4. Catégorie des infractions : Drogues (top 5 des infractions au niveau national 2022)

Tervuren

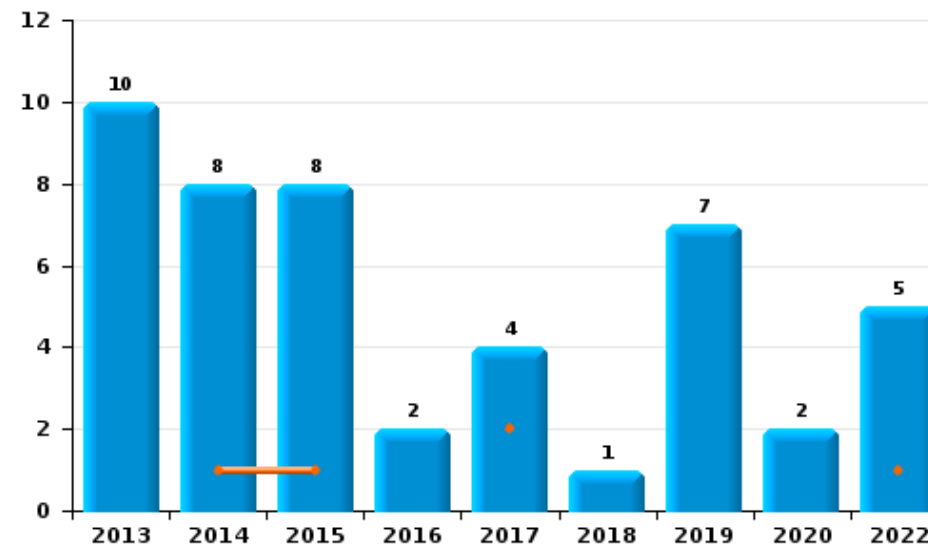
	2000	2013	2014	2015	2016	2017	2018	2019	2020	2021	2022	2023
Détention	21	87	45	33	38	33	48	86	57	36	55	22
Usage	34	24	3	3	1	1	5	5	2	1	1	
Commerce		10	8	8	2	4	1	7	2		5	
Fabrication		1	4	2	5	3		1	5	3		1
Importation et exportation	3	7	1		1	1	1	1		1		
Autres	1	4	3		3	1		1				
Total	59	133	64	46	50	43	55	101	66	41	61	23



Détention



Commerce



FPF/DGR/DRI/BIPOL - Statistiques policières de criminalité (date de clôture: 22/09/2023)
 Les données pour les années 2001 jusqu'à 2012 ne sont plus publiées mais restent disponibles sur demande auprès du service BIPOL.
 Les données pour 2023 ne concernent que le 1er trimestre.



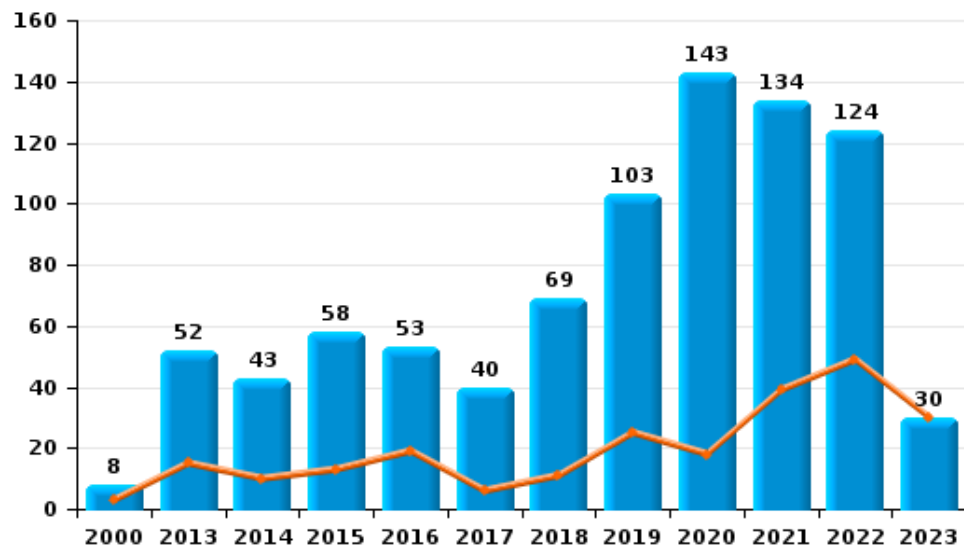
I.5. Catégorie des infractions : Fraude (top 5 des infractions au niveau national 2022)

Tervuren

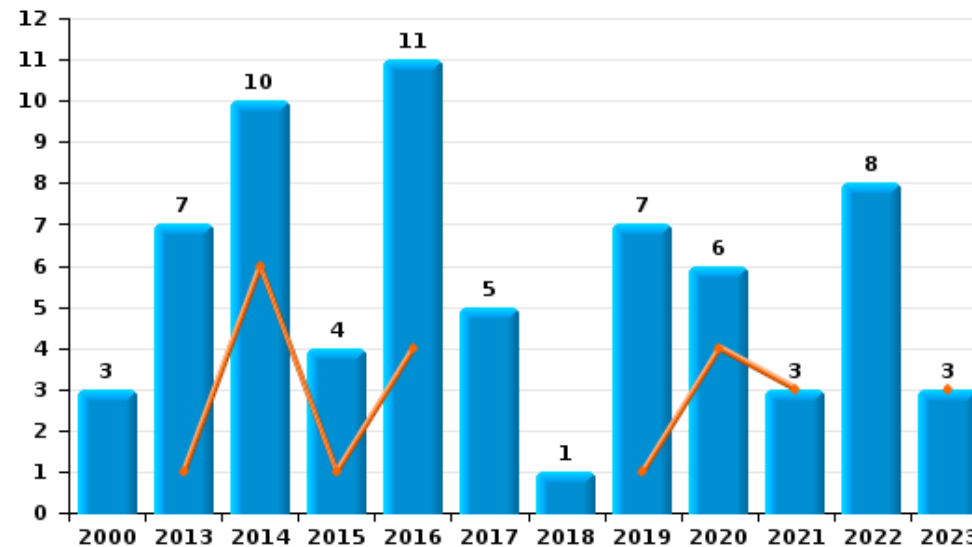
	2000	2013	2014	2015	2016	2017	2018	2019	2020	2021	2022	2023
Escroquerie	8	52	43	58	53	40	69	103	143	134	124	30
Détournement et destruction frauduleuse	86	3	2	2	3	5	4	3	5	5	4	
Abus de confiance et infr. apparentées	3	7	10	4	11	5	1	7	6	3	8	3
Fraudes: Autres	2	2	2				1	1	3	1	6	1
Grivèlerie	3	1	1	2	7	1			1			
Recel	1				2	1	2	1	3	2	1	1
Infr. liées à l'insolvabilité		1				1		1	1			
Total	103	66	58	66	76	53	77	116	162	145	143	35



Escroquerie



Abus de confiance et infr. apparentées



FPF/DGR/DRI/BIPOL - Statistiques policières de criminalité (date de clôture: 22/09/2023)

Les données pour les années 2001 jusqu'à 2012 ne sont plus publiées mais restent disponibles sur demande auprès du service BIPOL.
Les données pour 2023 ne concernent que le 1er trimestre.

STATISTIQUES POLICIERES DE CRIMINALITE

LIEU DE PERPETRATION: COMMUNE

Tervuren

PARTIE II : FIGURES CRIMINELLES / PHENOMENES



Tervuren

FC Vol moyen de transport

	2000	2013	2014	2015	2016	2017	2018	2019	2020	2021	2022	2023
Vol de voiture	30	7	15	8	5	6	7	5	7	6	2	2
Vol de moto		1	1	1	1	3		10	5		1	
Carjacking	3			1								
Homejacking	3											
Vol dans les garages	3	1	2	1	1	2	2					
Vol de vélomoteur	3	1	2		2	1	3	5		1		
Vol de vélo	27	32	43	54	68	51	67	63	39	65	57	12

FC Cambriolage

	2000	2013	2014	2015	2016	2017	2018	2019	2020	2021	2022	2023
Cambriolage dans habitation	179	139	139	102	114	67	99	77	45	66	124	37
Cambriolage ds entreprise ou commerce	9	4	5	15	11	13	18	4	4	6	4	1
Cambriolage ds service public ou bâtiment administ		6	7	6	10	2	7	2	3	1	3	1
Cambriolage dans bâtiment (total)	188	149	151	123	135	82	123	83	52	73	131	39



FC Vol autre

	2000	2013	2014	2015	2016	2017	2018	2019	2020	2021	2022	2023
Vol à main armée	36	3	2	1		5	1	3	4	1	2	
Vol avec violence sans arme	15	7	8	10	5	16	9	10	7	6	10	5
Vol dans ou sur un véhicule	83	65	91	81	92	56	105	79	30	34	24	3
Vol d'armes et explosifs	5	3	4	1	2	1	3	1			4	
Steaming						1						
Arrachage de sac à main	2		2	1								
Vol à l'arraché	2	3	3	2	2	10	4	1	3	2	6	1
Vol à la tire	33	17	18	17	11	11	15	9	5	4	12	2
Vol à l'étalage	10	9	11	9	5	4	8	15	7	12	15	8
Vol par ruse	12	8	3	5	3	6	4	12	3	1	5	
Vol de métaux	1		1	2		1	2			1		
Vol sur les chantiers	5	3	2	9	8	2	2	3	4	1	3	2
Home-invasion		1	1									
Vol d'animaux		1	1					1		1		

Criminalité ICT

	2000	2013	2014	2015	2016	2017	2018	2019	2020	2021	2022	2023
Fraude de cartes de paiements		8	7	8	6	6	6	4	7	5	7	4
Phishing		2		1				2	4	3	4	2
Ransomware											1	
Shouldersurfing				2					4	1		1
Skimming		1	1	1		1				1	4	



FC Autre

	2000	2013	2014	2015	2016	2017	2018	2019	2020	2021	2022	2023
Violence contre les métiers d'intérêt général	1	2	1		3	1		2		2		
Viol collectif	2		1									
Graffiti	1	35	8	5	4	4	4	3	3	2	2	2
Dégradation de voiture	5	75	47	44	65	38	35	49	41	39	45	12
Rixe au couteau			1			1						

PH Violence intrafamiliale (VIF)

	2000	2013	2014	2015	2016	2017	2018	2019	2020	2021	2022	2023
VIF: physique, dans le couple	8	19	23	24	23	21	20	13	25	32	26	10
VIF: physique, envers des descendants	2	4	3	3	5	10	7	5	4	4	3	2
VIF: physique, envers d'autres membres	11	4	9	4	5	7	4	4	4	11	6	1

VIF: sexuelle, dans le couple					1			1	1			
VIF: sexuelle, envers des descendants	2	1								1		
VIF: sexuelle, envers d'autres membres										1		

VIF: psychique, dans le couple	11	29	26	9	12	16	11	13	17	15	20	3
VIF: psychique, envers des descendants		1	2					1	2	1	2	
VIF: psychique, envers d'autres membres		2					1		1	2		

VIF: économique, dans le couple			1			3	2					
VIF: économique, envers des descendants								1	1			
VIF: économique, envers d'autres membres	7	3	5	2	1	2		2	1	2	1	

PH Hormones et dopage

	2000	2013	2014	2015	2016	2017	2018	2019	2020	2021	2022	2023
Dopage humain						2		3			1	
Engraissement illégal			2									



PH Drogues

	2000	2013	2014	2015	2016	2017	2018	2019	2020	2021	2022	2023
Vente de cocaïne				1							3	
Production de drogues synthétiques		1	1	1	1							
Vente de drogues synthétiques			4	2	1		1	3			1	
Production de cannabis (culture)			2	1	3					1		
Vente de cannabis en grande quantité											1	

PH Trafic d'armes

	2000	2013	2014	2015	2016	2017	2018	2019	2020	2021	2022	2023
Commerce et production d'arme à feu et mun.					1	1			1		1	

PH Traite des êtres humains

	2000	2013	2014	2015	2016	2017	2018	2019	2020	2021	2022	2023
TEH - exploitation économique		1			1							
TEH - exploitation sexuelle		2										1



PH Violence dans l'espace public

	2000	2013	2014	2015	2016	2017	2018	2019	2020	2021	2022	2023
Violence physique (transport public)			1	2	1	1	1	2		1	1	
Violence physique (voie publique)	12	26	22	13	24	16	14	11	10	20	20	7
Violence physique (autre endroit public)	4		1	1	4	2	1	3	3	4	3	1
Violence physique (endroit accessible au public)	10	7	4	8	9	4	7	6	5	6	10	2
Violence sexuelle (transport public)					1	2	1		1			
Violence sexuelle (voie publique)	5		2	4	2	2		1	1	4	1	
Violence sexuelle (autre endroit public)	5	4	4		1	5	2	1	1	1		
Violence sexuelle (endroit accessible au public)	2		1				1	2	1	1	1	1
Violence psychique (transport public)	1			1			1	1	2	2	1	1
Violence psychique (voie publique)	15	15	14	7	12	20	12	10	11	15	16	6
Violence psychique (autre endroit public)		4	2	2		2	1	1	5	2	4	
Violence psychique (endroit accessible au public)	6	4	7	3	4		4	6	5	4	4	4
Vol à main armée (voie publique)	6	1				3	1				1	
Vol à main armée (autre endroit public)								1	2			
Vol à main armée (endroit accessible au public)	4	1	1			1		2	2	1		
Vol avec violence sans arme (transport public)			1	1		1						
Vol avec violence sans arme (voie publique)	5	4	3	2	2	7	3	6	1	1	2	
Vol avec violence sans arme (autre endroit public)	2	1	2	1	1	3	1				1	
Vol avec violence sans arme (endr. acces. au pub.)	1	1	1	3	1	1		1		1	2	

PH Autre

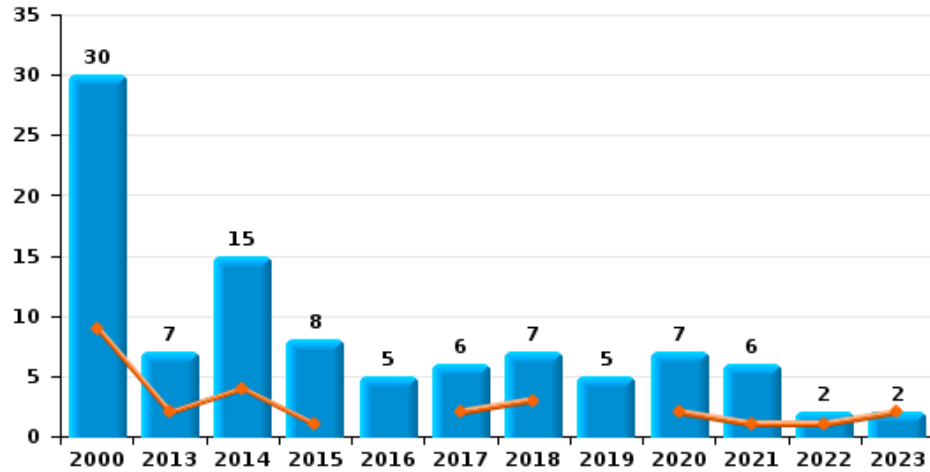
	2000	2013	2014	2015	2016	2017	2018	2019	2020	2021	2022	2023
Terrorisme, extrémisme et radicalisme							1		1	1	1	
Cyberharcèlement	1	4	14	6	7	6	7	5	8	4	8	2
Fraude à l'identité	2	4	7	15	11	9	9	8	19	20	13	1



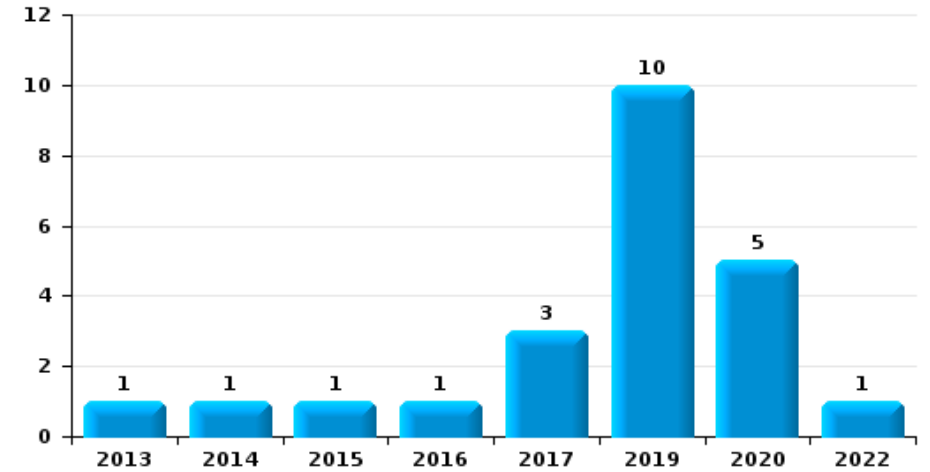
Tervuren

Année	■
Trimestre 1	■

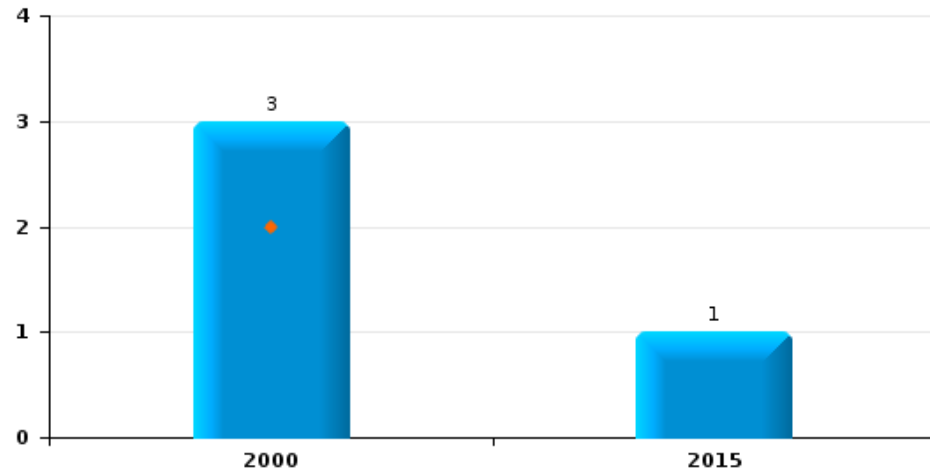
Vol de voiture



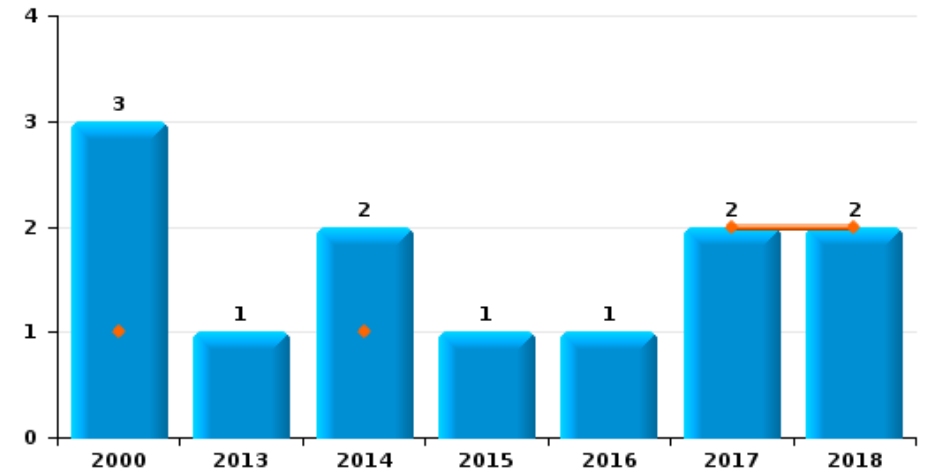
Vol de moto



Carjacking



Vol dans les garages

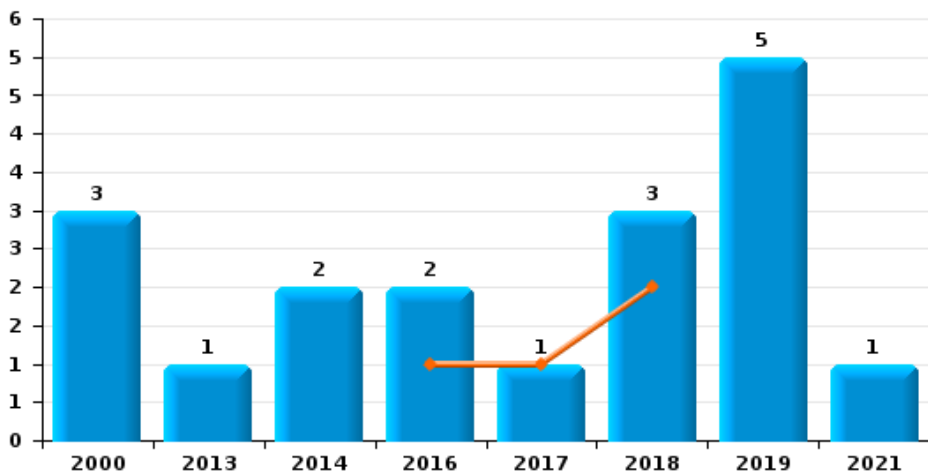




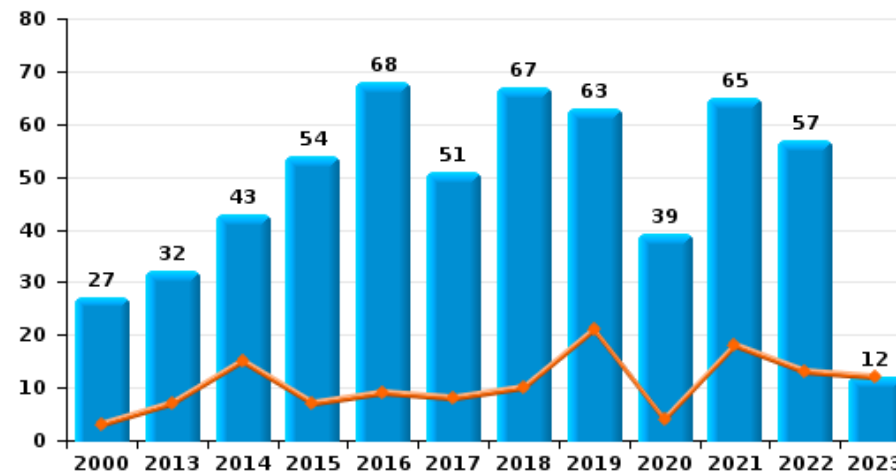
Tervuren

Année ■
Trimestre 1 ■

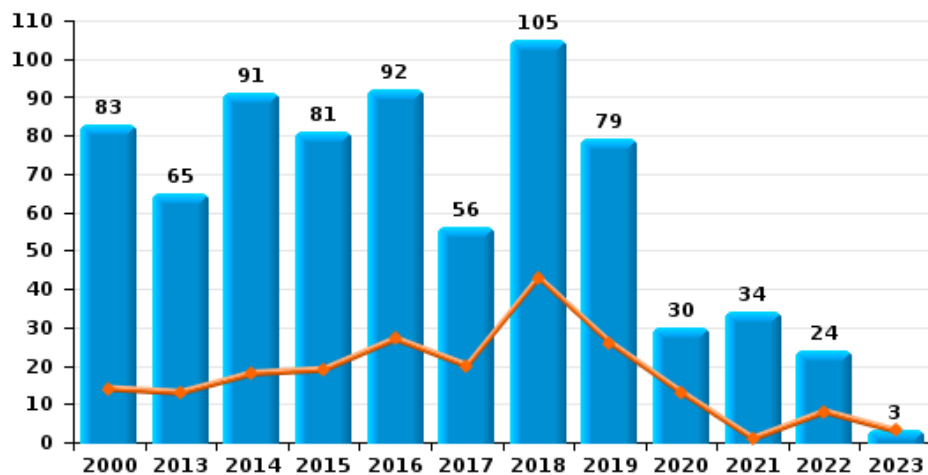
Vol de vélomoteur



Vol de vélo



Vol dans ou sur un véhicule

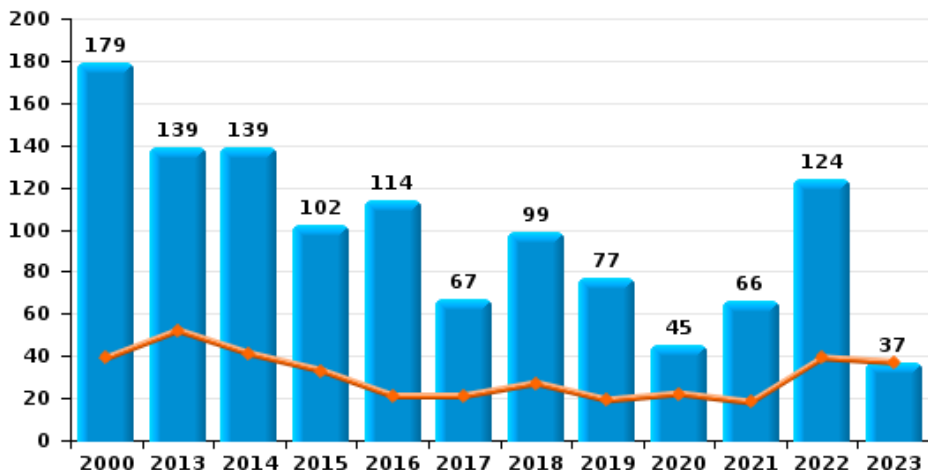




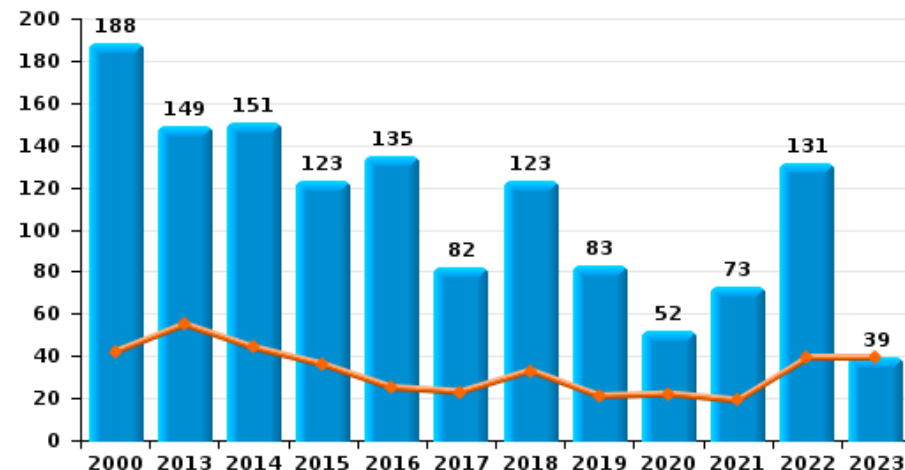
Tervuren

Année ■
Trimestre 1 ■

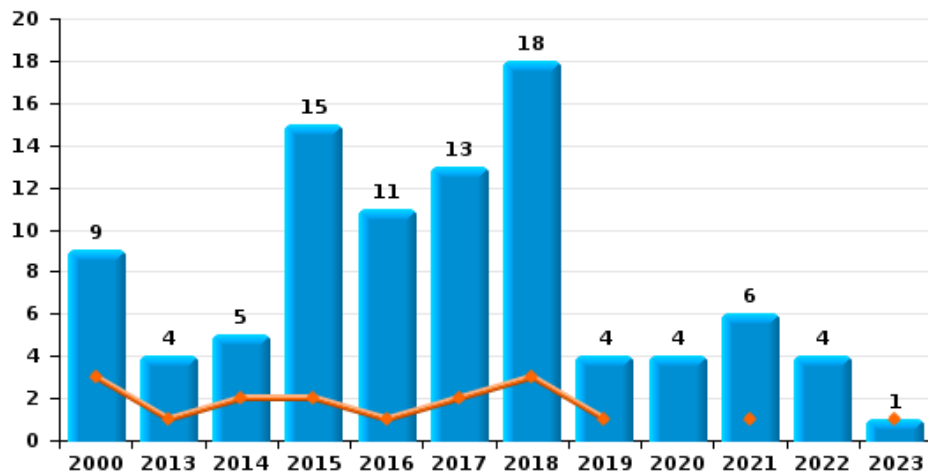
Cambriolage dans habitation



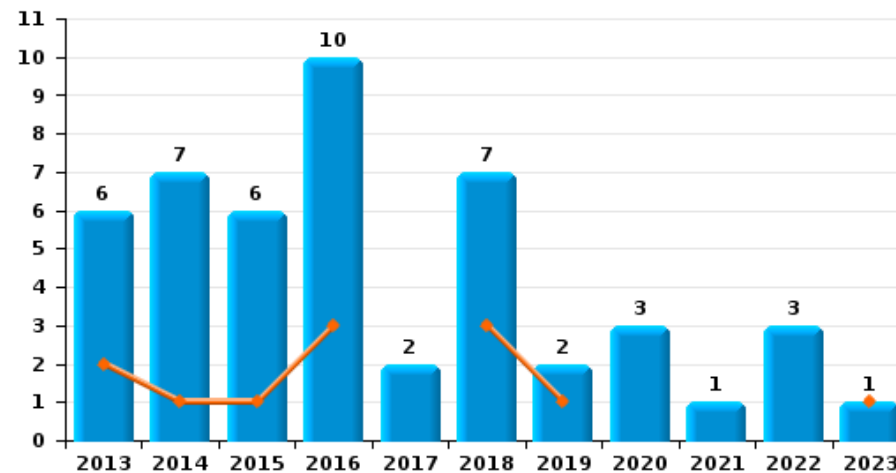
Cambriolage dans bâtiment (total)



Cambriolage ds entreprise ou commerce



Cambriolage ds service public ou bâtiment administratif

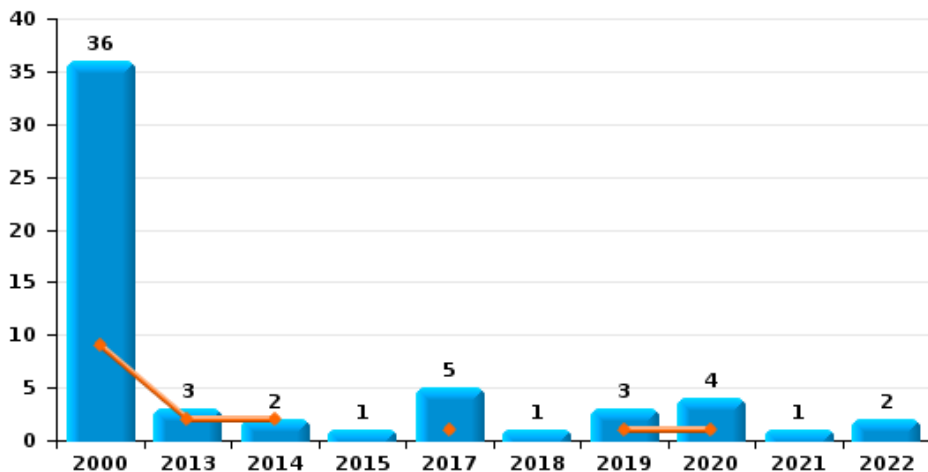




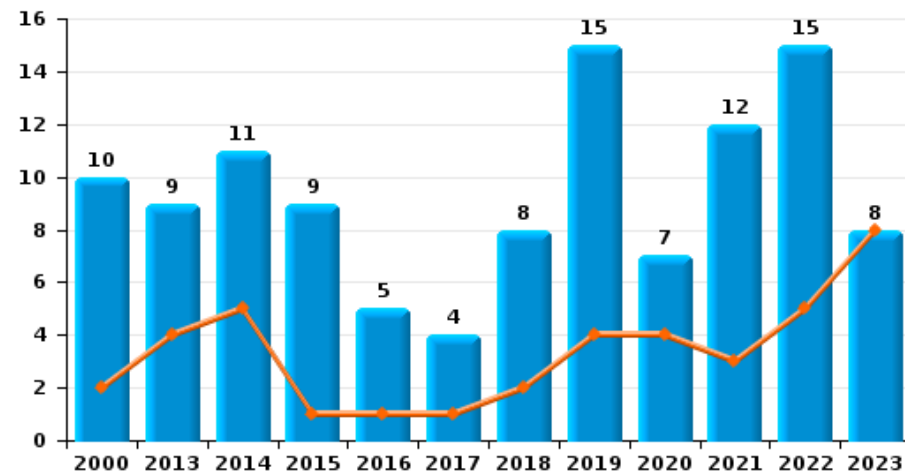
Tervuren

Année	■
Trimestre 1	■

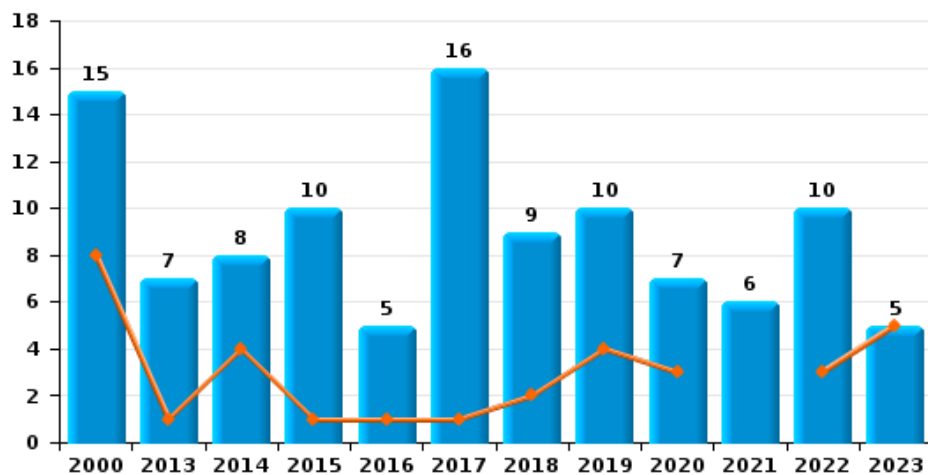
Vol à main armée



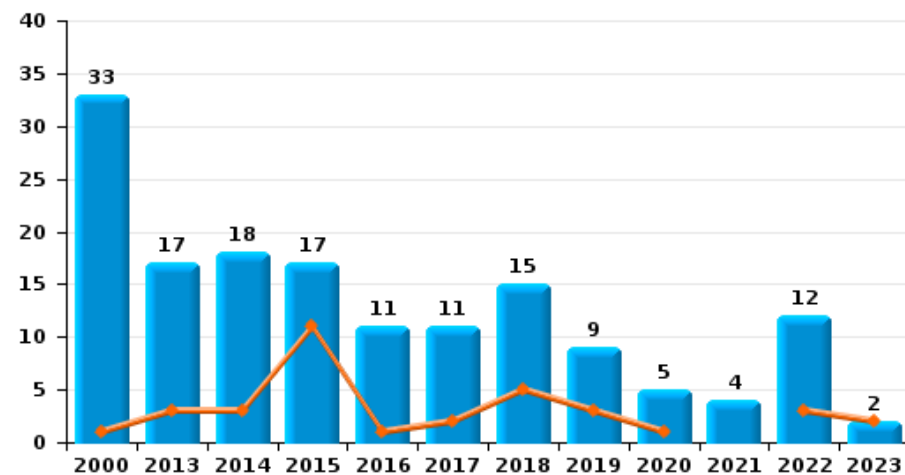
Vol à l'étalage



Vol avec violence sans arme

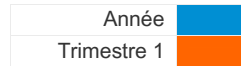


Vol à la tire

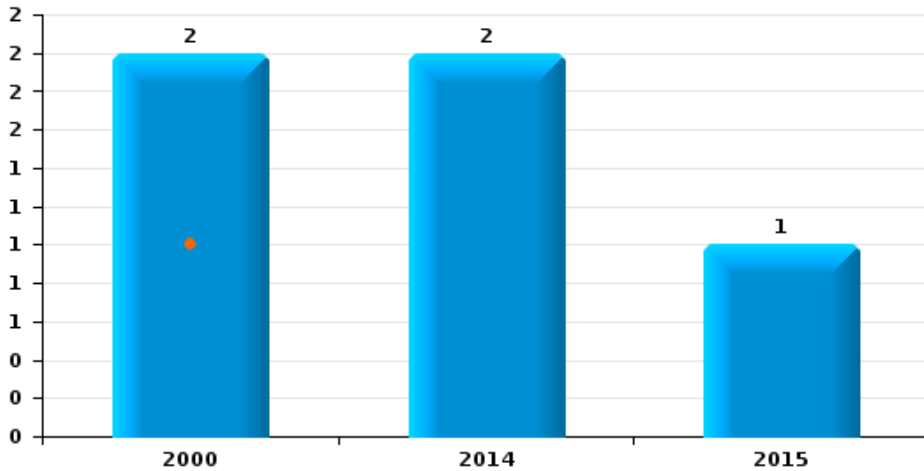




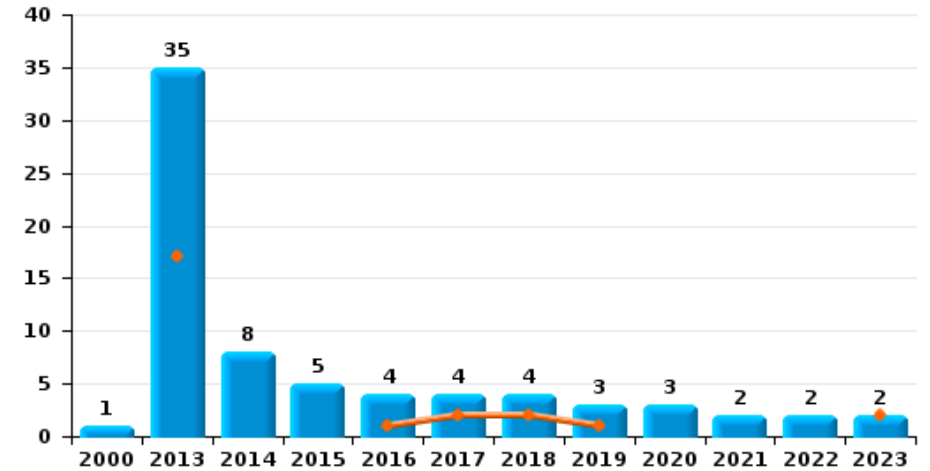
Tervuren



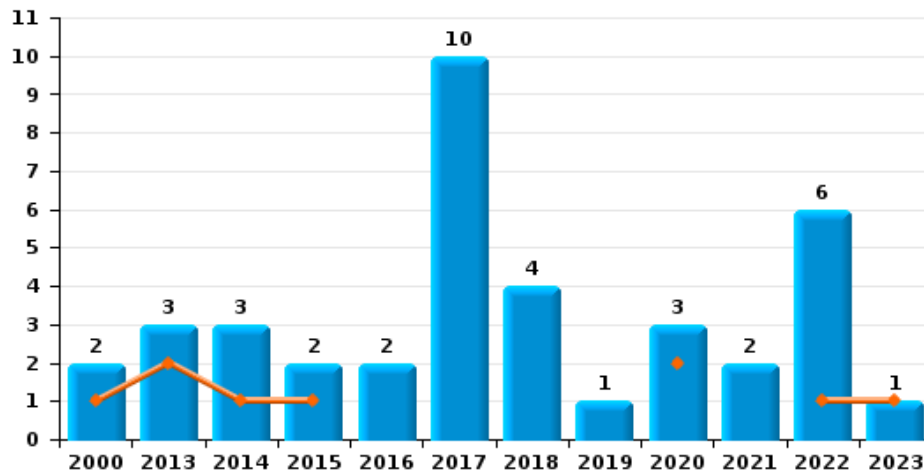
Arrachage de sac à main



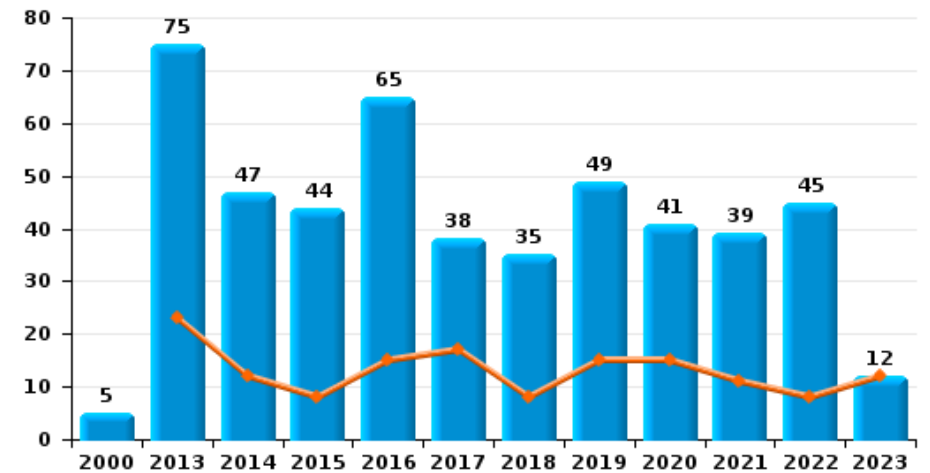
Graffiti



Vol à l'arraché



Dégradation de voiture





Tervuren

FC Vol moyen de transport

		2000	2013	2014	2015	2016	2017	2018	2019	2020	2021	2022	2023
Vol de voiture	Trim 1	9	2	4	1		2	3		2	1	1	2
	Trim 2	3	1	4			2		1	1	3		
	Trim 3	12	2	4	4	2	2		1	2	1	1	
	Trim 4	6	2	3	3	3		4	3	2	1		
Total		30	7	15	8	5	6	7	5	7	6	2	2
Vol de moto	Trim 2			1			1		3	5			
	Trim 3		1				1		1			1	
	Trim 4				1	1	1		6				
	Total		1	1	1	1	3		10	5		1	
Carjacking	Trim 1	2											
	Trim 3	1											
	Trim 4				1								
	Total	3			1								
Homejacking	Trim 1	1											
	Trim 3	1											
	Trim 4	1											
	Total	3											
Vol dans les garages	Trim 1	1		1			2	2					
	Trim 3	2											
	Trim 4		1	1	1	1							
	Total	3	1	2	1	1	2	2					
Vol de vélomoteur	Trim 1					1	1	2					
	Trim 2	1		1					1		1		
	Trim 3	1		1		1		1	2				
	Trim 4	1	1						2				
Total	3	1	2		2	1	3	5		1			



FC Vol moyen de transport

		2000	2013	2014	2015	2016	2017	2018	2019	2020	2021	2022	2023
Vol de vélo	Trim 1	3	7	15	7	9	8	10	21	4	18	13	12
	Trim 2	6	9	12	10	21	12	27	20	7	15	19	
	Trim 3	11	3	6	17	15	12	18	13	16	10	12	
	Trim 4	7	13	10	20	23	19	12	9	12	22	13	
Total		27	32	43	54	68	51	67	63	39	65	57	12



FC Cambriolage

		2000	2013	2014	2015	2016	2017	2018	2019	2020	2021	2022	2023
Cambriolage dans habitation	Trim 1	39	52	41	33	21	21	27	19	22	18	39	37
	Trim 2	67	18	20	23	18	5	13	21	7	11	27	
	Trim 3	46	24	33	21	22	13	23	11	7	14	17	
	Trim 4	27	45	45	25	53	28	36	26	9	23	41	
	Total	179	139	139	102	114	67	99	77	45	66	124	37
Cambriolage ds entreprise ou commerce	Trim 1	3	1	2	2	1	2	3	1		1		1
	Trim 2		1	1	1	4	6	7		1	3	3	
	Trim 3	5	2		6	3	1	4	1	2			
	Trim 4	1		2	6	3	4	4	2	1	2	1	
	Total	9	4	5	15	11	13	18	4	4	6	4	1
Cambriolage ds service public ou bâtiment administ	Trim 1		2	1	1	3		3	1				1
	Trim 2		2	1	2	5	1	1		1			
	Trim 3		1	2	1	1		3		1			
	Trim 4		1	3	2	1	1		1	1	1	3	
	Total		6	7	6	10	2	7	2	3	1	3	1
Cambriolage dans bâtiment (total)	Trim 1	42	55	44	36	25	23	33	21	22	19	39	39
	Trim 2	67	21	22	26	27	12	20	21	9	14	30	
	Trim 3	51	27	35	28	26	14	30	12	10	14	17	
	Trim 4	28	46	50	33	57	33	40	29	11	26	45	
	Total	188	149	151	123	135	82	123	83	52	73	131	39



FC Vol autre

		2000	2013	2014	2015	2016	2017	2018	2019	2020	2021	2022	2023
Vol à main armée	Trim 1	9	2	2			1		1	1			
	Trim 2	10					2					1	
	Trim 3	10	1				2	1	1				
	Trim 4	7			1				1	3	1	1	
	Total	36	3	2	1		5	1	3	4	1	2	
Vol avec violence sans arme	Trim 1	8	1	4	1	1	1	2	4	3		3	5
	Trim 2	3	2	2	3	2	6	1	1		3	3	
	Trim 3	2	3	1	5	1	4	4	3	3		3	
	Trim 4	2	1	1	1	1	5	2	2	1	3	1	
	Total	15	7	8	10	5	16	9	10	7	6	10	5
Vol dans ou sur un véhicule	Trim 1	14	13	18	19	27	20	43	26	13	1	8	3
	Trim 2	23	11	27	27	24	14	18	24	8	7	4	
	Trim 3	31	22	21	5	18	13	17	13	4	12	8	
	Trim 4	15	19	25	30	23	9	27	16	5	14	4	
	Total	83	65	91	81	92	56	105	79	30	34	24	3
Vol d'armes et explosifs	Trim 1	2	2	1	1							2	
	Trim 2	2										1	
	Trim 3	1		2					1			1	
	Trim 4		1	1		2	1	3					
	Total	5	3	4	1	2	1	3	1				4
Steaming	Trim 2						1						
Total						1							
Arrachage de sac à main	Trim 1	1											
	Trim 2			1									
	Trim 3	1		1	1								
	Total	2		2	1								



FC Vol autre

		2000	2013	2014	2015	2016	2017	2018	2019	2020	2021	2022	2023
Vol à l'arraché	Trim 1	1	2	1	1					2		1	1
	Trim 2			1		1	3	1				3	
	Trim 3	1		1	1	1	3				1	1	
	Trim 4		1				4	3	1	1	1	1	
	Total	2	3	3	2	2	10	4	1	3	2	6	1
Vol à la tire	Trim 1	1	3	3	11	1	2	5	3	1		3	2
	Trim 2	5	7	2	2	3	3	4	4	1		4	
	Trim 3	14	3	3		3	4	2	1	1	2	3	
	Trim 4	13	4	10	4	4	2	4	1	2	2	2	
	Total	33	17	18	17	11	11	15	9	5	4	12	2
Vol à l'étalage	Trim 1	2	4	5	1	1	1	2	4	4	3	5	8
	Trim 2	2	2	3	4	2	1	1	8	1	4	4	
	Trim 3	2	1	1	3	1		4	2	2	3	1	
	Trim 4	4	2	2	1	1	2	1	1		2	5	
	Total	10	9	11	9	5	4	8	15	7	12	15	8
Vol par ruse	Trim 1	3	4	1	2	1	1		4	1	1	2	
	Trim 2	6	1	1			2	1	4			2	
	Trim 3		2		2	1			1			1	
	Trim 4	3	1	1	1	1	3	3	3	2			
	Total	12	8	3	5	3	6	4	12	3	1	5	
Vol de métaux	Trim 1						1						
	Trim 2	1											
	Trim 3				1								
	Trim 4			1	1			2			1		
	Total	1		1	2		1	2			1		



FC Vol autre

		2000	2013	2014	2015	2016	2017	2018	2019	2020	2021	2022	2023
Vol sur les chantiers	Trim 1	1	2	1	4	2	2	1	1	3			2
	Trim 2	1		1	1	2			1	1	1		
	Trim 3	2			1	1			1			1	
	Trim 4	1	1		3	3		1				2	
	Total	5	3	2	9	8	2	2	3	4	1	3	2
Home-invasion	Trim 1		1	1									
Total		1	1										
Vol d'animaux	Trim 2			1									
	Trim 3		1										
	Trim 4								1		1		
	Total		1	1					1		1		



Criminalité ICT

		2000	2013	2014	2015	2016	2017	2018	2019	2020	2021	2022	2023
Fraude de cartes de paiements	Trim 1		3	3	2	4	1			3	1	1	4
	Trim 2			3	2	1	1		1	2	1		
	Trim 3		1			1	3	5	2			5	
	Trim 4		4	1	4		1	1	1	2	3	1	
Total			8	7	8	6	6	6	4	7	5	7	4
Phishing	Trim 1		2							1	2	1	2
	Trim 2				1				1	1			
	Trim 3								1	2		1	
	Trim 4										1	2	
Total			2		1				2	4	3	4	2
Ransomware	Trim 1											1	
	Total											1	
Shouldersurfing	Trim 1				1					3			1
	Trim 4				1					1	1		
	Total				2					4	1		1
Skimming	Trim 1										1		
	Trim 2			1			1						
	Trim 3		1									4	
	Trim 4				1								
Total			1	1	1		1				1	4	



FC Autre

		2000	2013	2014	2015	2016	2017	2018	2019	2020	2021	2022	2023
Violence contre les métiers d'intérêt général	Trim 1		1	1		1					2		
	Trim 2		1			1			1				
	Trim 3	1					1		1				
	Trim 4					1							
	Total	1	2	1		3	1			2		2	
Viol collectif	Trim 2	1											
	Trim 3			1									
	Trim 4	1											
	Total	2		1									
Graffiti	Trim 1		17			1	2	2	1				2
	Trim 2		3		2			1	2		1	2	
	Trim 3		13	5	2	3	1			2			
	Trim 4	1	2	3	1		1	1		1	1		
	Total	1	35	8	5	4	4	4	3	3	3	2	2
Dégradation de voiture	Trim 1		23	12	8	15	17	8	15	15	11	8	12
	Trim 2		18	12	10	18	9	7	10	9	14	14	
	Trim 3	1	19	13	17	16	3	10	14	7	8	9	
	Trim 4	4	15	10	9	16	9	10	10	10	6	14	
	Total	5	75	47	44	65	38	35	49	41	39	45	12
Rixe au couteau	Trim 1						1						
	Trim 2			1									
	Total			1			1						



PH Violence intrafamiliale (VIF)

		2000	2013	2014	2015	2016	2017	2018	2019	2020	2021	2022	2023
VIF: physique, dans le couple	Trim 1	1	8	8	6	6	4	4	3	5	14	6	10
	Trim 2	2	6	6	6	6	7	6	3	4	5	6	
	Trim 3	2	5	5	5	4	6	5	3	12	4	11	
	Trim 4	3		4	7	7	4	5	4	4	9	3	
	Total	8	19	23	24	23	21	20	13	25	32	26	10
VIF: physique, envers des descendants	Trim 1		2			1	4		2			1	2
	Trim 2		2	1	1	3	2	2		1	2	2	
	Trim 3	2		1			1	1	1	2	1		
	Trim 4			1	2	1	3	4	2	1	1		
	Total	2	4	3	3	5	10	7	5	4	4	3	2
VIF: physique, envers d'autres membres	Trim 1	3		2	2		2		3		6	2	1
	Trim 2	3		2		2	4	1			2	1	
	Trim 3	2	3	3	1	2		2		3	1	3	
	Trim 4	3	1	2	1	1	1	1	1	1	2		
	Total	11	4	9	4	5	7	4	4	4	11	6	1
VIF: sexuelle, dans le couple	Trim 2									1			
	Trim 3					1		1					
	Total					1		1	1				
VIF: sexuelle, envers des descendants	Trim 1	2											
	Trim 2										1		
	Trim 3		1										
	Total	2	1								1		
VIF: sexuelle, envers d'autres membres	Trim 2										1		
	Total										1		



PH Violence intrafamiliale (VIF)

		2000	2013	2014	2015	2016	2017	2018	2019	2020	2021	2022	2023
VIF: psychique, dans le couple	Trim 1		5	10	2	1	5	5	1	4		4	3
	Trim 2	2	10	4	1	4	4	2	3	6	2	3	
	Trim 3	6	10	6	1	4	5	2	5	5	9	6	
	Trim 4	3	4	6	5	3	2	2	4	2	4	7	
	Total	11	29	26	9	12	16	11	13	17	15	20	3
VIF: psychique, envers des descendants	Trim 1			1									
	Trim 2									1	1	1	
	Trim 3		1						1	1			
	Trim 4			1								1	
	Total		1	2					1	2	1	2	
VIF: psychique, envers d'autres membres	Trim 1									1	1		
	Trim 3		2										
	Trim 4							1			1		
	Total		2					1		1	2		
VIF: économique, dans le couple	Trim 2					2							
	Trim 3			1		1	1						
	Trim 4							1					
	Total			1		3	2						
VIF: économique, envers des descendants	Trim 2								1				
	Trim 3									1			
	Total								1	1			
VIF: économique, envers d'autres membres	Trim 1				2	1	1					1	
	Trim 2	4	3	1					1				
	Trim 3	3		2					1	1			
	Trim 4			2			1				2		
	Total	7	3	5	2	1	2		2	1	2	1	



PH Hormones et dopage

		2000	2013	2014	2015	2016	2017	2018	2019	2020	2021	2022	2023
Dopage humain	Trim 1						2		1				
	Trim 3								1			1	
	Trim 4								1				
	Total						2		3			1	
Engraissement illégal	Trim 2			1									
	Trim 3			1									
	Total			2									



PH Drogues

		2000	2013	2014	2015	2016	2017	2018	2019	2020	2021	2022	2023
Vente de cocaïne	Trim 4				1							3	
	Total				1							3	
Production de drogues synthétiques	Trim 1				1								
	Trim 3					1							
	Trim 4		1										
	Total		1	1	1	1							
Vente de drogues synthétiques	Trim 3					1			3				
	Trim 4		4	2				1				1	
	Total		4	2	1			1	3			1	
Production de cannabis (culture)	Trim 1		2								1		
	Trim 3					3							
	Trim 4				1								
	Total		2	1	3						1		
Vente de cannabis en grande quantité	Trim 4										1		
Total											1		



PH Trafic d'armes

		2000	2013	2014	2015	2016	2017	2018	2019	2020	2021	2022	2023
Commerce et production d'arme à feu et mun.	Trim 1											1	
	Trim 2				1								
	Trim 3								1				
	Trim 4					1							
Total					1	1				1		1	



PH Traite des êtres humains

		2000	2013	2014	2015	2016	2017	2018	2019	2020	2021	2022	2023
TEH - exploitation économique	Trim 1		1										
	Trim 4				1								
	Total		1			1							
TEH - exploitation sexuelle	Trim 1												1
	Trim 2		1										
	Trim 4		1										
	Total		2										1



PH Violence dans l'espace public

		2000	2013	2014	2015	2016	2017	2018	2019	2020	2021	2022	2023
Violence physique (transport public)	Trim 1								2				
	Trim 2				1	1						1	
	Trim 3			1	1			1					
	Trim 4				1						1		
	Total			1	2	1	1	1	2		1	1	
Violence physique (voie publique)	Trim 1	1	8	10	1	4	6	3	3	2	5	1	7
	Trim 2	4	7	6	5	7	6	3	2	2	5	4	
	Trim 3	5	5	1	3	6	3	5	3	5	6	11	
	Trim 4	2	6	5	4	7	1	3	3	1	4	4	
	Total	12	26	22	13	24	16	14	11	10	20	20	7
Violence physique (autre endroit public)	Trim 1					1			1		1	1	1
	Trim 2	3		1		2				2			
	Trim 3					1	2	1	2		2	1	
	Trim 4	1			1					1	1	1	
	Total	4		1	1	4	2	1	3	3	4	3	1
Violence physique (endroit accessible au public)	Trim 1	2	2	2	2	1	1	2	3	1	4	1	2
	Trim 2	3	2		3	4		2	2	3	1	4	
	Trim 3	4		2				2			1	1	
	Trim 4	1	3		3	4	3	1	1	1		4	
	Total	10	7	4	8	9	4	7	6	5	6	10	2
Violence sexuelle (transport public)	Trim 1					1	1	1					
	Trim 2						1						
	Trim 4									1			
	Total					1	2	1		1			
Violence sexuelle (voie publique)	Trim 1						1				1		
	Trim 2	2			2				1		2	1	
	Trim 3	2		2		1				1			
	Trim 4	1			2	1	1				1		
	Total	5		2	4	2	2		1	1	4	1	



PH Violence dans l'espace public

		2000	2013	2014	2015	2016	2017	2018	2019	2020	2021	2022	2023
Violence sexuelle (autre endroit public)	Trim 1	2											
	Trim 2	1		2		1		2					
	Trim 3	1	3	2			3		1	1			
	Trim 4	1	1				2				1		
	Total	5	4	4		1	5	2	1	1	1		
Violence sexuelle (endroit accessible au public)	Trim 1							1			1		1
	Trim 2	1							1				
	Trim 3			1					1	1			
	Trim 4	1										1	
	Total	2		1				1	2	1	1	1	1
Violence psychique (transport public)	Trim 1				1								1
	Trim 2											1	
	Trim 3	1						1	1	1			
	Trim 4									1	2		
	Total	1			1			1	1	2	2	1	1
Violence psychique (voie publique)	Trim 1	4	3	3		2	6	2	2	1	4	3	6
	Trim 2	4	4	3	3	2	6	2	2	3	4	5	
	Trim 3	2	4	6	1	5	4	5	6	4	4	4	
	Trim 4	5	4	2	3	3	4	3		3	3	4	
	Total	15	15	14	7	12	20	12	10	11	15	16	6
Violence psychique (autre endroit public)	Trim 1		1	1						4	1		
	Trim 2		1		1						1		
	Trim 3		2	1			1						
	Trim 4				1		1	1	1	1		4	
	Total		4	2	2		2	1	1	5	2	4	



PH Violence dans l'espace public

		2000	2013	2014	2015	2016	2017	2018	2019	2020	2021	2022	2023
Violence psychique (endroit accessible au public)	Trim 1		2	2				1		2	1		4
	Trim 2			1	1				3	2		1	
	Trim 3	4	2	1	1	2		2	1	1	1	2	
	Trim 4	2		3	1	2		1	2		2	1	
	Total	6	4	7	3	4		4	6	5	4	4	4
Vol à main armée (voie publique)	Trim 1	2	1				1						
	Trim 2	2					1						
	Trim 3	1					1	1					
	Trim 4	1										1	
	Total	6	1				3	1				1	
Vol à main armée (autre endroit public)	Trim 3							1					
	Trim 4									2			
	Total							1	2				
Vol à main armée (endroit accessible au public)	Trim 1	2		1					1	1			
	Trim 2	1					1						
	Trim 3	1	1										
	Trim 4								1	1	1		
	Total	4	1	1			1		2	2	1		
Vol avec violence sans arme (transport public)	Trim 2			1									
	Trim 3				1								
	Trim 4						1						
	Total			1	1		1						
Vol avec violence sans arme (voie publique)	Trim 1	3	1	3			1	1	2			1	
	Trim 2	1	1		1	1	4		1		1		
	Trim 3	1	1		1			1	2	1			
	Trim 4		1			1	2	1	1			1	
	Total	5	4	3	2	2	7	3	6	1	1	2	



PH Violence dans l'espace public

		2000	2013	2014	2015	2016	2017	2018	2019	2020	2021	2022	2023
Vol avec violence sans arme (autre endroit public)	Trim 2		1	1			1						
	Trim 3	1		1		1	2	1				1	
	Trim 4	1			1								
	Total	2	1	2	1	1	3	1				1	
Vol avec violence sans arme (endr. acces. au pub.)	Trim 1			1					1			1	
	Trim 2				1	1					1	1	
	Trim 3		1		2		1						
	Trim 4	1											
Total	1	1	1	3	1	1		1			1	2	



PH Autre

		2000	2013	2014	2015	2016	2017	2018	2019	2020	2021	2022	2023
Terrorisme, extrémisme et radicalisme	Trim 2											1	
	Trim 4							1		1	1		
	Total							1		1	1	1	
Cyberharcèlement	Trim 1		1	8		2	1	1	2	2	2	1	2
	Trim 2		1	2	5			2	1	2	2	2	
	Trim 3		1	2	1	3	3	2		2		3	
	Trim 4	1	1	2		2	2	2	2	2		2	
	Total	1	4	14	6	7	6	7	5	8	4	8	2
Fraude à l'identité	Trim 1		1	1	2	4	1	4	2	3	8		1
	Trim 2	1	2	2	3	2	2	3	3	5	2	5	
	Trim 3	1	1	2	2	4	3	2	2	5	8	5	
	Trim 4			2	8	1	3		1	6	2	3	
	Total	2	4	7	15	11	9	9	8	19	20	13	1



Tervuren

2022

FC Vol moyen de transport

	Jan	Fév	Mar	Avr	Mai	Juin	Juil	Août	Sep	Oct	Nov	Total
Vol de voiture	1							1				2
Vol de moto							1					1
Vol de vélo	3	4	6	4	8	7	1	6	5	5	8	57

FC Cambriolage

	Jan	Fév	Mar	Avr	Mai	Juin	Juil	Août	Sep	Oct	Nov	Déc	Total
Cambriolage dans habitation	11	4	24	8	7	12	10	6	1	16	11	14	124
Cambriolage ds entreprise ou commerce				1	2					1			4
Cambriolage ds service public ou bâtiment administ											2	1	3
Cambriolage dans bâtiment (total)	11	4	24	9	9	12	10	6	1	17	13	15	131

FC Vol autre

	Jan	Fév	Mar	Avr	Mai	Juin	Juil	Août	Sep	Oct	Nov	Déc	Total
Vol à main armée						1				1			2
Vol avec violence sans arme	2	1		1	1	1		2	1	1			10
Vol dans ou sur un véhicule	7		1	1	1	2	3	2	3	1	3		24
Vol d'armes et explosifs		1	1			1	1						4
Vol à l'arraché			1		2	1		1		1			6
Vol à la tire		2	1		2	2	1	1	1		2		12
Vol à l'étalage	2	3		1		3			1	1	3	1	15
Vol par ruse	1		1			2		1					5
Vol sur les chantiers									1			2	3



Criminalité ICT

	Jan	Juil	Sep	Oct	Nov	Total
Fraude de cartes de paiements	1	1	4		1	7
Phishing	1	1		2		4
Ransomware	1					1
Skimming			4			4

FC Autre

	Jan	Fév	Mar	Avr	Mai	Juin	Juil	Août	Oct	Total
Graffiti					1	1				2
Dégradation de voiture	3	3	2	5	4	5	6	3	14	45

PH Violence intrafamiliale (VIF)

	Jan	Fév	Mar	Avr	Mai	Juin	Juil	Août	Sep	Oct	Nov	Déc	Total
VIF: physique, dans le couple	1	1	4	3		3	2	5	4	1		2	26
VIF: physique, envers des descendants			1			2							3
VIF: physique, envers d'autres membres		1	1	1			1	2					6
VIF: psychique, dans le couple	1	2	1		3			2	4	5		2	20
VIF: psychique, envers des descendants					1						1		2
VIF: économique, envers d'autres membres		1											1

PH Hormones et dopage

	Juil	Total
Dopage humain	1	1

PH Drogues

	Oct	Nov	Total
Vente de cocaïne	2	1	3
Vente de drogues synthétiques		1	1
Vente de cannabis en grande quantité		1	1



PH Trafic d'armes

	Fév	Total
Commerce et production d'arme à feu et mun.	1	1

PH Violence dans l'espace public

	Jan	Fév	Mar	Avr	Mai	Juin	Juil	Août	Sep	Oct	Nov	Déc	Total
Violence physique (transport public)				1									1
Violence physique (voie publique)			1	2	1	1	6	3	2		1	3	20
Violence physique (autre endroit public)	1							1			1		3
Violence physique (endroit accessible au public)	1			3		1			1		2	2	10
Violence sexuelle (voie publique)				1									1
Violence sexuelle (endroit accessible au public)										1			1
Violence psychique (transport public)				1									1
Violence psychique (voie publique)		1	2		2	3		2	2	1	3		16
Violence psychique (autre endroit public)										1	3		4
Violence psychique (endroit accessible au public)				1			1	1				1	4
Vol à main armée (voie publique)										1			1
Vol avec violence sans arme (voie publique)	1									1			2
Vol avec violence sans arme (autre endroit public)								1					1
Vol avec violence sans arme (endr. acces. au pub.)		1		1									2

PH Autre

	Mar	Avr	Mai	Juin	Juil	Août	Sep	Oct	Nov	Déc	Total
Terrorisme, extrémisme et radicalisme			1								1
Cyberharcèlement	1		2			2	1			2	8
Fraude à l'identité		2	2	1	3	2		2	1		13



2023

FC Vol moyen de transport

	Jan	Fév	Mar	Total
Vol de voiture		2		2
Vol de vélo	3	4	5	12

FC Cambriolage

	Jan	Fév	Mar	Total
Cambriolage dans habitation	14	10	13	37
Cambriolage ds entreprise ou commerce			1	1
Cambriolage ds service public ou bâtiment administ		1		1
Cambriolage dans bâtiment (total)	14	11	14	39

FC Vol autre

	Jan	Fév	Mar	Total
Vol avec violence sans arme	1	2	2	5
Vol dans ou sur un véhicule	1	2		3
Vol à l'arraché			1	1
Vol à la tire	2			2
Vol à l'étalage	3	2	3	8
Vol sur les chantiers			2	2

Criminalité ICT

	Jan	Fév	Mar	Total
Fraude de cartes de paiements	2	1	1	4
Phishing	2			2
Shouldersurfing	1			1



FC Autre

	Jan	Fév	Mar	Total
Graffiti		1	1	2
Dégradation de voiture	4	4	4	12

PH Violence intrafamiliale (VIF)

	Jan	Fév	Mar	Total
VIF: physique, dans le couple	5	2	3	10
VIF: physique, envers des descendants			2	2
VIF: physique, envers d'autres membres		1		1
VIF: psychique, dans le couple	1	2		3

PH Traite des êtres humains

	Mar	Total
TEH - exploitation sexuelle	1	1

PH Violence dans l'espace public

	Jan	Fév	Mar	Total
Violence physique (voie publique)	3	2	2	7
Violence physique (autre endroit public)			1	1
Violence physique (endroit accessible au public)		1	1	2
Violence sexuelle (endroit accessible au public)	1			1
Violence psychique (transport public)		1		1
Violence psychique (voie publique)	2	3	1	6
Violence psychique (endroit accessible au public)	1		3	4

PH Autre

	Jan	Fév	Mar	Total
Cyberharcèlement	1	1		2
Fraude à l'identité			1	1



STATISTIQUES POLICIERES DE CRIMINALITE

LIEU DE PERPETRATION: COMMUNE

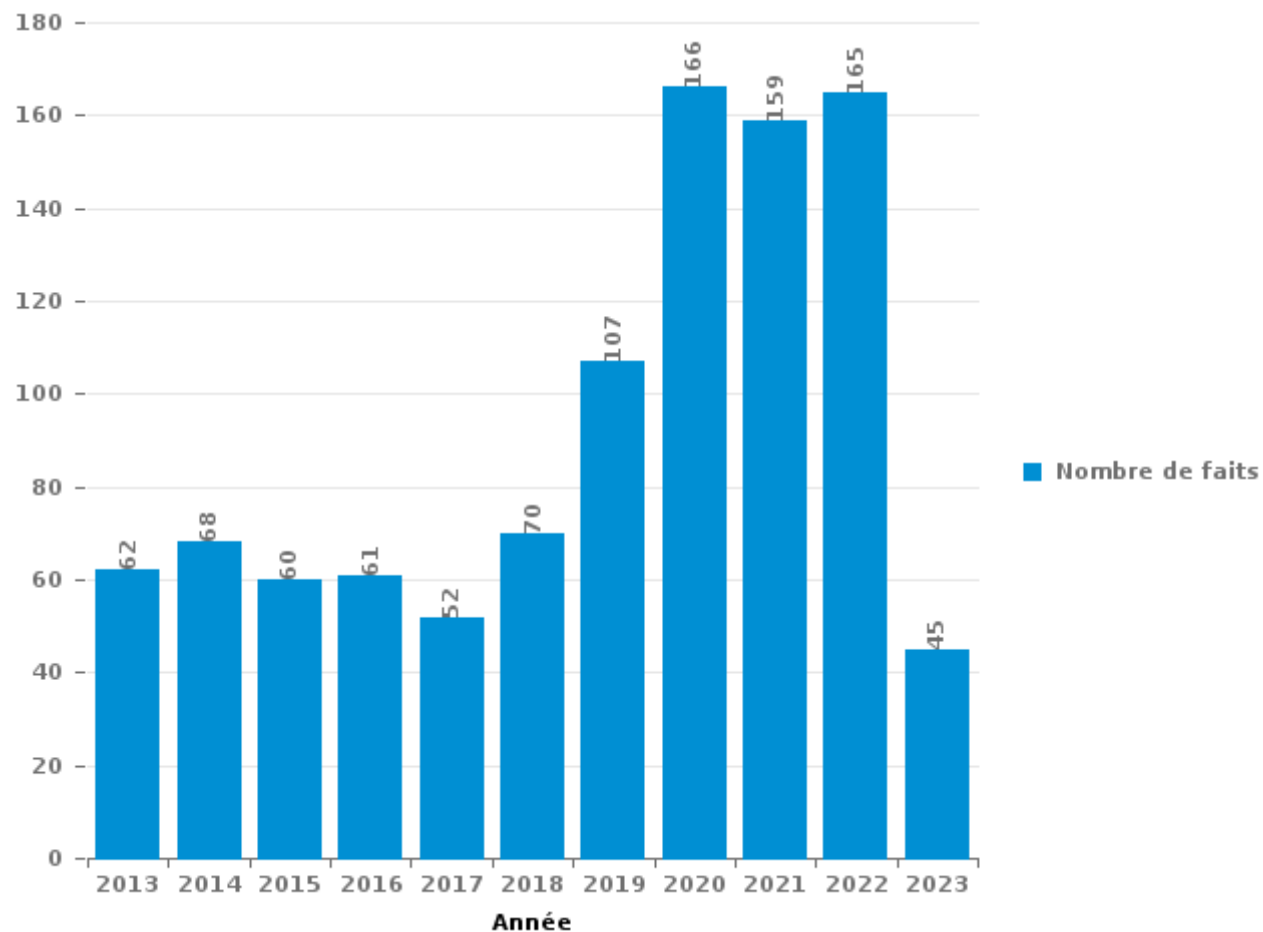
Tervuren

PARTIE III : ICT



Tervuren

Nombre total de délits avec un élément ICT/online, depuis 2013





Criminalité ICT/online au sens strict

Infractions (exhaustif)

	2013	2014	2015	2016	2017	2018	2019	2020	2021	2022	2023
Criminalité informatique: Faux en informatique:	1	2			1			3	4	3	1
Criminalité informatique: Fraude informatique:	17	21	13	11	16	16	25	27	25	28	11
Criminalité informatique: Hacking:	2	4	1	2	3	9	5	8	13	13	4
Criminalité informatique: Sabotage:	15	1		3					1		
Infr. contre autres valeurs morales et sentiments: Violation de communication par particulier:	1			1			2			1	
Infr. contre l'autorité publique: Refus de coopération (informatique et télécom):						1					1
Total:	36	28	14	17	20	26	32	38	43	45	17

Figures criminelles (à considérer spécifiquement – ne pas additionner avec d'autres éléments – risque de double comptage!)

	2013	2014	2015	2016	2017	2018	2019	2020	2021	2022	2023
Fraude de cartes de paiements	8	7	8	6	6	6	4	7	5	7	4
Phishing	2		1				2	4	3	4	2
Ransomware										1	
Shouldersurfing			2					4	1		1
Skimming	1	1	1		1				1	4	



Criminalité ICT/online au sens large

Infractions (uniquement si code-fait existe)

	2013	2014	2015	2016	2017	2018	2019	2020	2021	2022	2023
Fraude: Escroquerie: Fraude par internet	39	27	35	40	27	37	71	124	120	116	28
Infr. contre les mœurs: Grooming (contact par ICT avec mineur < 16 ans):					1						
Infr. contre les mœurs: Pornographie infantine: Accès pornographie infantine via technologie								1			
Infr. contre les mœurs: Voyeurisme: Diffusion enregistrement nudité ou intimité								1		1	
Total:	39	27	35	40	28	37	71	126	120	117	28

Figures criminelles (à considérer spécifiquement – ne pas additionner avec d'autres éléments – risque de double comptage!)

	2013	2014	2015	2016	2017	2018	2019	2020	2021	2022	2023
Cyberharcèlement	4	14	6	7	6	7	5	8	4	8	2

STATISTIQUES POLICIERES DE CRIMINALITE

LIEU DE PERPETRATION: COMMUNE

Tervuren

PARTIE IV : DESTINATION LIEU



Tervuren

Vol et extorsion

	2000	2013	2014	2015	2016	2017	2018	2019	2020	2021	2022	2023
Habitation: maison	174	137	123	106	108	59	91	83	48	67	108	37
Voie publique	106	86	90	79	91	75	87	86	42	58	51	11
Magasin	42	16	21	19	9	21	29	31	16	13	23	10
Habitation: non précisée	17	31	24	23	29	12	18	18	21	12	25	5
Habitation: allée	9	19	23	25	27	10	35	16	11	16	7	2
Parking	24	21	11	12	21	21	19	27	9	12	9	
Habitation: appartement	13	13	27	7	17	18	23	12	14	8	24	5
Inconnue	19	7	15	6	7	7	8	12	5	10	10	
Institution d'enseignement	11	10	11	11	9	18	9	12	3	3	4	1
Habitation: dépendances	7	8	11	12	9	15	10	9	9	3	5	
Arrêt de bus / tram	3	2	11	11	14	12	7	8	3	8	2	2
Culture et loisirs	11	13	9	11	8	6	3	7	2	3	3	1
Moyen de transport: voiture	8	2	9	15	6	4	20	6	2		1	
Autre		10	6	5	9	1	9	3	6	7	3	
Maison de repos	1	2	2	3	7	3	10	6	9	8	1	
Horeca	7	4	1	7	8	6	2	1	3	6	4	
Habitation: garage	2		3	4	4	6	4	5	1	9	9	1
Infrastructure sportive	7	2	6	12	5	4	4	3	3			
Chantier	5	3	2	9	7	2	2	3	5	1	3	2
Emplacement de vélo	2		4	2	4	3	3	5	3	6	12	
Terrain	5	3	2	2	2	6	2	2	8	3		
Service public		2	2	1	5	3	10	2	4	2		1
Station essence	3	1	1		3		4	3	1	4		
Moyen de transport: train / tram / métro	1	1	2	1	3		3	1			4	
Banque / institution financière		1	3		5	1		2	2			
Entreprise	5			3	1		3	1			1	
Service		2	1	1	1		2	1	1	2	2	
Edifice religieux / lieu du culte	1		1	3	5		1			1		
Médecin / dentiste / pharmacien	3				2	2		1		1		1
Bâtiment administratif	1	1		1	1	1			1	2	1	
Moyen de transport: autre		2	2	1				2			1	1
Cimetière	1		4	1	1		1					
Station de bus / métro et gare de chemin de fer		1					1	1			3	
Habitation: autre		1	1				1				2	
Installation militaire	1	1		1				2				
Moyen de transport: camion		1		1	1					2		
Aéroport		1	2		1							
Moyen de transport: autobus / autocar		2								1		
Stade								1		1		
Guichet automatique			1									
Total	489	406	431	395	430	316	421	372	232	269	318	80

FPF/DGR/DR/BIPOL - Statistiques policières de criminalité (date de clôture: 22/09/2023)
 Les données pour les années 2001 jusqu'à 2012 ne sont plus publiées mais restent disponibles sur demande auprès du service BIPOL.
 Les données pour 2023 ne concernent que le 1er trimestre.



Tervuren

Dégradation de la propriété

	2000	2013	2014	2015	2016	2017	2018	2019	2020	2021	2022	2023
Voie publique	38	65	50	40	59	30	34	46	40	27	41	9
Habitation: résidence principale	25	21	8	9	12	14	26	14	9	17	17	1
Parking	5	15	3	10	14	9	6	9	6	9	7	4
Habitation: non précisée	8	9	11	8	2	8	5	6	4	5	6	1
Habitation: allée	4	7	3	2	3	8	5	4	3	3	4	2
Habitation: jardin	6	3	4	6	5		5	3	5	3	1	1
Terrain	3	7	2	3		2	3	3	3	3		1
Autre	2	2	1	3	2	1	1	9	2	1	2	1
Culture et loisirs	4	4	1	5	2	1	2	3		4		1
Inconnue	2	1	3		3			1		6	4	1
Habitation: dépendances	5	2	3	1	2	2	2	1		2		
Horeca	5	2	1	1	3			1	1	1	2	
Institution d'enseignement	4	3		1	2	2	3		1	1		
Edifice religieux / lieu du culte			2	2	2	2	2		1		2	2
Habitation: garage	3	1		1	3	1		4		1		
Infrastructure sportive	3	2		1	2	1		1	1	1		
Magasin		5	3			1	1	1	1			
Moyen de transport: voiture	1	2	2	2		1	2			1		
Entreprise	4	1		1		2			1			
Arrêt de bus / tram		1	3				2					1
Chantier		3	1		1	1						
Habitation: résidence secondaire		2				1				2	1	
Stade			2	1				2	1			
Service		2				1			1		1	
Bâtiment administratif		2					1		1			
Cimetière		1	1	1	1							
Aéroport		2	1									
Moyen de transport: autre		1	1							1		
Service public	1	1								1		
Bureau de police		2										
Station essence	1											1
Eaux intérieures et maritimes			1									
Emplacement de vélo												1
Installation militaire									1			
Station de bus / métro et gare de chemin de fer											1	
Total	124	169	107	98	118	88	100	108	82	89	91	25

FPF/DGR/DRI/BIPOL - Statistiques policières de criminalité (date de clôture: 22/09/2023)

Les données pour les années 2001 jusqu'à 2012 ne sont plus publiées mais restent disponibles sur demande auprès du service BIPOL.

Les données pour 2023 ne concernent que le 1er trimestre.



Tervuren

Infractions contre l'intégrité physique

	2000	2013	2014	2015	2016	2017	2018	2019	2020	2021	2022	2023
Habitation	29	32	37	33	41	40	27	26	40	46	42	16
Voie publique	20	23	23	20	26	16	16	18	16	24	23	10
Horeca	7	6	3	1	1	1	2	1	3		4	1
Inconnue	6	1	1		2	2	1	1	2	2	2	
Culture et loisirs			2	4	2	1	2	2	1		3	1
Institution d'enseignement			1		1		1	3	2	3	5	
Terrain	1			1	2	2	1		4	2	2	
Habitation: jardin			1		1	2		2			2	
Infrastructure sportive	1	1		1	1	1				2	1	
Parking				1			2	2	1	1	1	
Arrêt de bus / tram			1	2	1		1	2				
Habitation: allée			2	1			1		1		1	
Service					4	1						
Magasin	1									2	1	
Autre					1		1		1			
Entreprise	2							1				
Stade	1			1			1					
Bâtiment administratif										2		
Bureau de police	1											
Maison de repos	1											
Médecin / dentiste / pharmacien				1								
Moyen de transport: autobus / autocar						1						
Moyen de transport: autre							1					
Moyen de transport: train / tram / métro											1	
Station essence					1							
Total	70	63	71	66	84	67	57	58	71	84	88	28

FPF/DGR/DR/BIPOL - Statistiques policières de criminalité (date de clôture: 22/09/2023)

Les données pour les années 2001 jusqu'à 2012 ne sont plus publiées mais restent disponibles sur demande auprès du service BIPOL.

Les données pour 2023 ne concernent que le 1er trimestre.

STATISTIQUES POLICIERES DE CRIMINALITE

LIEU DE PERPETRATION: COMMUNE

Tervuren

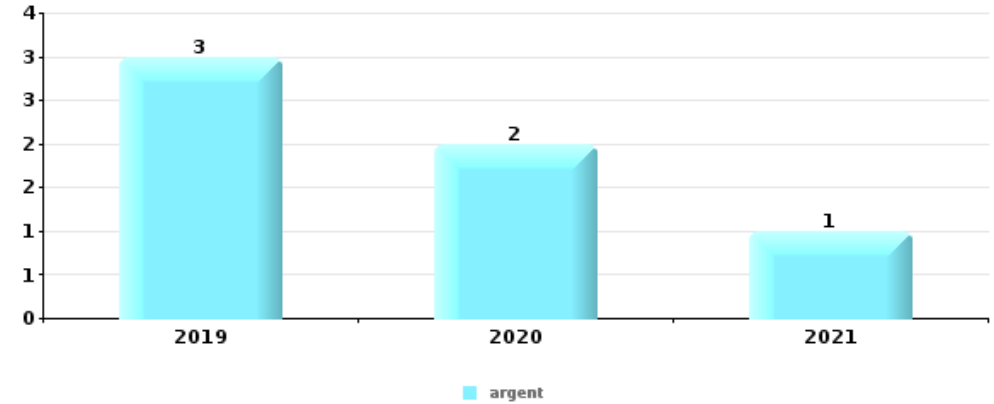
PARTIE V : OBJETS ET MOYENS DE TRANSPORT



Tervuren

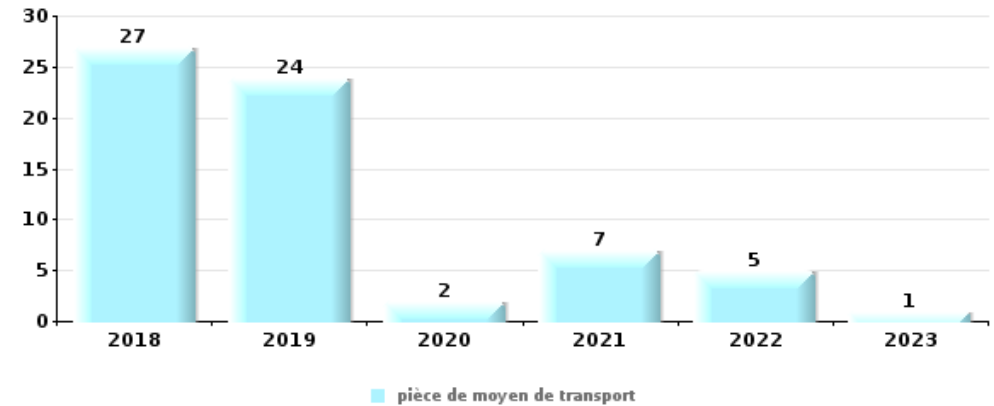
Vol à main armée

Top 5 Objets volés (sbd nombre de faits)		2018	2019	2020	2021	2022	2023
1	argent		3	2	1		
2	GSM et accessoires	1	2				
2	tabac		1	1	1		
4	bijouterie / montre			2			
5	autre document officiel		1				
5	carte bancaire / carte de crédit			1			
5	multimédia			1			
5	ordinateur et accessoires		1				
5	sac à main		1				
5	valise / sac	1					
5	vêtement	1					



Vol dans ou sur un véhicule

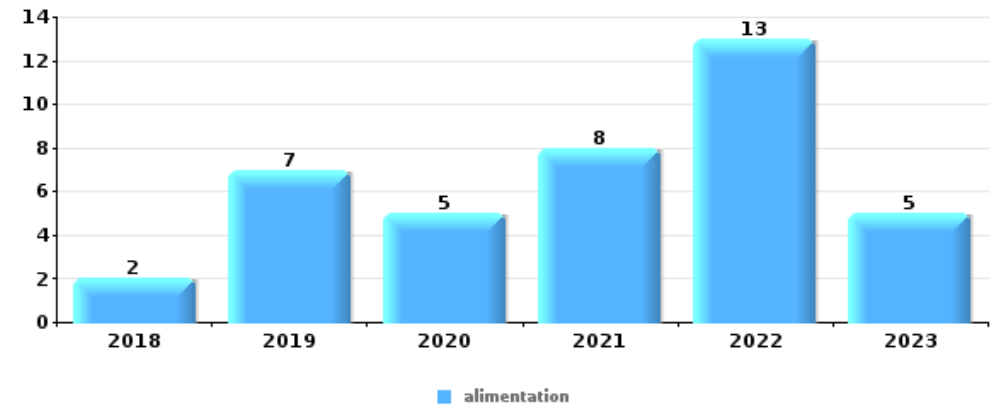
Top 5 Objets volés (sbd nombre de faits)		2018	2019	2020	2021	2022	2023
1	pièce de moyen de transport	27	24	2	7	5	1
2	GPS	27	14	3	10	6	
3	permis de conduire	17	15	10	6	1	
4	carte d'identité / passeport	13	16	6	7	2	
5	argent	16	15	3	6	2	
5	carte bancaire / carte de crédit	15	12	6	7	2	





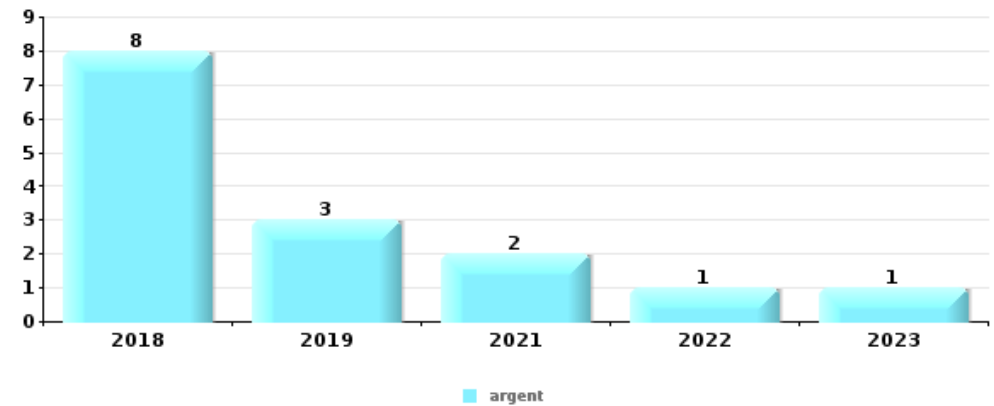
Vol à l'étalage

Top 5 Objets volés (sbd nombre de faits)		2018	2019	2020	2021	2022	2023
1	alimentation	2	7	5	8	13	5
2	parfum / produit de beauté	1	3			1	
3	tabac	1	1				2
3	vêtement	2	1			1	
5	ordinateur et accessoires				1	1	



Cambrilage ds entreprise ou commerce

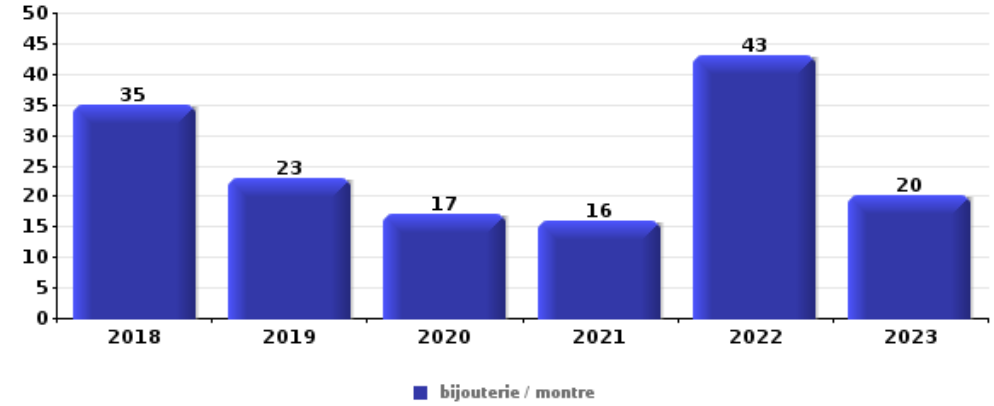
Top 5 Objets volés (sbd nombre de faits)		2018	2019	2020	2021	2022	2023
1	argent	8	3		2	1	1
2	coffre-fort / coffret (argent) / caisse	3	1				
3	autre document officiel	1	1				1
3	tabac	1	1		1		
5	alimentation	2					
5	bijouterie / montre	2					
5	GSM et accessoires		1		1		
5	ordinateur et accessoires	1	1				
5	pièce de moyen de transport			1		1	





Cambrassage dans habitation

Top 5 Objets volés (sbd nombre de faits)		2018	2019	2020	2021	2022	2023
1	bijouterie / montre	35	23	17	16	43	20
2	argent	28	15	14	8	26	11
3	ordinateur et accessoires	18	6		5	5	1
4	coffre-fort / coffret (argent) / caisse	8	3	1	1	7	
5	vêtement	9	6			3	1



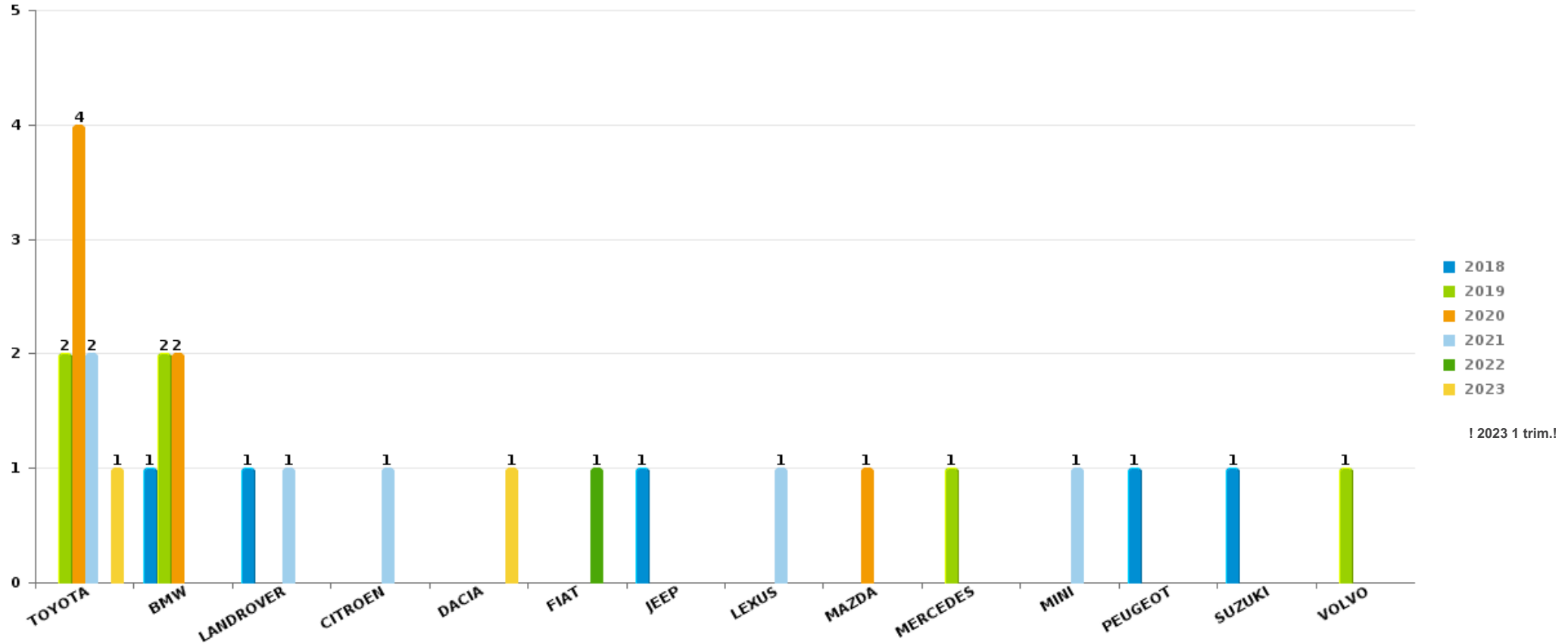
Remarque: en ce qui concerne les objets, aucun total n'est reproduit étant donné que plusieurs objets peuvent avoir été volés lors d'un même fait.



Tervuren

Vol de voiture

Nombre de voitures volées par marque (Top 5)



! 2023 1 trim.!

STATISTIQUES POLICIERES DE CRIMINALITE

LIEU DE PERPETRATION: COMMUNE

Tervuren

PARTIE VI : SUSPECTS



Partie 1: Niveau FAITS (comptage du nombre de faits pour lesquels un certain type de suspect est impliqué)

1.1. Nombre d'infractions selon le sexe des suspects identifiés (par catégorie principale)

Étant donné que, tant un suspect identifié masculin qu'un suspect identifié féminin peuvent être impliqués lors d'un même fait, il est possible que la somme des colonnes «Hommes» et «Femmes» soit supérieure à la valeur de la colonne «Total...» (voir également la note méthodologique)

Tervuren

2023

Catégorie principale / Sexe	Nombre total de faits avec au moins 1 suspect	Hommes	%	Femmes	%
Drogues	20	17	85,0%	3	15,0%
Ivresse et alcool	7	7	100,0%		
Vol et extorsion	6	5	83,3%	1	16,7%
Infr. contre l'intégrité physique	5	5	100,0%	1	20,0%
Infr. contre l'autorité publique	3	3	100,0%		
Dégradation de la propriété	2	2	100,0%		
Environnement	2	1	50,0%	2	100,0%
Fraude	2	2	100,0%		
Infr. contre autres valeurs morales et sentiments	2	2	100,0%		
Infr. contre la sécurité publique	2	2	100,0%		
Armes et explosifs	1	1	100,0%		
Carte d'identité	1	1	100,0%		
Infr. contre la foi publique	1	1	100,0%		
Infr. contre les moeurs	1			1	100,0%
Total	55	49	89,1%	8	14,5%





1.2. Nombre d'infractions selon le sexe des suspects identifiés (par figure criminelle)

Étant donné que, tant un suspect identifié masculin qu'un suspect identifié féminin peuvent être impliqués lors d'un même fait, il est possible que la somme des colonnes «Hommes» et «Femmes» soit supérieure à la valeur de la colonne «Total...» (voir également la note méthodologique)

Tervuren

2023

FC Vol autre

Figure criminelle / Sexe	Nombre total de faits avec au moins 1 suspect identifié	Hommes	%	Femmes	%
Vol à l'étalage	6	5	83,3%	1	16,7%
Total	PA	PA	PA	PA	PA

FC Autre

Figure criminelle / Sexe	Nombre total de faits avec au moins 1 suspect identifié	Hommes	%
Dégradation de voiture	1	1	100,0%
Total	PA	PA	PA

PH Violence intrafamiliale (VIF)

Figure criminelle / Sexe	Nombre total de faits avec au moins 1 suspect identifié	Hommes	%	Femmes	%
VIF: physique, dans le couple	3	3	100,0%	1	33,3%
VIF: psychique, dans le couple	1	1	100,0%		
Total	PA	PA	PA	PA	PA

CRIMINALITE ENREGISTREE: SUSPECTS



PH Traite des êtres humains

Figure criminelle / Sexe	Nombre total de faits avec au moins 1 suspect identifié	Femmes	%
TEH - exploitation sexuelle	1	1	100,0%
Total	PA	PA	PA

PH Violence dans l'espace public

Figure criminelle / Sexe	Nombre total de faits avec au moins 1 suspect identifié	Hommes	%
Violence physique (voie publique)	1	1	100,0%
Violence psychique (endroit accessible au public)	2	2	100,0%
Total	PA	PA	PA



1.3. Nombre d'infractions selon l'âge des suspects identifiés (par catégorie principale)

Étant donné que, tant un suspect identifié mineur qu'un suspect identifié majeur peuvent être impliqués lors d'un même fait, il est possible que la somme des colonnes «Mineur» et «Majeur» soit supérieure à la valeur de la colonne «Total...»
(voir également la note méthodologique)

Tervuren

2023

Catégorie principale / Âge	Nombre total de faits avec au moins 1 suspect identifié	Mineur	%	Majeur	%
Drogues	20	4	20,0%	16	80,0%
Ivresse et alcool	7			7	100,0%
Vol et extorsion	6	3	50,0%	3	50,0%
Infr. contre l'intégrité physique	5			5	100,0%
Infr. contre l'autorité publique	3	1	33,3%	2	66,7%
Dégradation de la propriété	2			2	100,0%
Environnement	2			2	100,0%
Fraude	2			2	100,0%
Infr. contre autres valeurs morales et sentiments	2			2	100,0%
Infr. contre la sécurité publique	2			2	100,0%
Armes et explosifs	1			1	100,0%
Carte d'identité	1			1	100,0%
Infr. contre la foi publique	1			1	100,0%
Infr. contre les moeurs	1			1	100,0%
Total	55	8	14,5%	47	85,5%



1.4. Nombre d'infractions selon l'âge des suspects identifiés (par figure criminelle)

Étant donné que, tant un suspect identifié mineur qu'un suspect identifié majeur peuvent être impliqués lors d'un même fait, il est possible que la somme des colonnes «Mineur» et «Majeur» soit supérieure à la valeur de la colonne «Total...» (voir également la note méthodologique)

Tervuren

2023

FC Vol autre

Figure criminelle / Âge	Nombre total de faits avec au moins 1 suspect identifié	Mineur	%	Majeur	%
Vol à l'étalage	6	3	50,0%	3	50,0%
Total	PA	PA	PA	PA	PA

FC Autre

Figure criminelle / Âge	Nombre total de faits avec au moins 1 suspect identifié	Majeur	%
Dégradation de voiture	1	1	100,0%
Total	PA	PA	PA

PH Violence intrafamiliale (VIF)

Figure criminelle / Âge	Nombre total de faits avec au moins 1 suspect identifié	Majeur	%
VIF: physique, dans le couple	3	3	100,0%
VIF: psychique, dans le couple	1	1	100,0%
Total	PA	PA	PA

PH Traite des êtres humains

Figure criminelle / Âge	Nombre total de faits avec au moins 1 suspect identifié	Majeur	%
TEH - exploitation sexuelle	1	1	100,0%
Total	PA	PA	PA



PH Violence dans l'espace public

Figure criminelle / Âge	Nombre total de faits avec au moins 1 suspect identifié	Majeur	%
Violence physique (voie publique)	1	1	100,0%
Violence psychique (endroit accessible au public)	2	2	100,0%
Total	PA	PA	PA



Partie 2: Niveau SUSPECTS-FAIT (comptage du nombre de combinaisons suspect-fait)

2.1. Nombre de suspects-fait selon le sexe des suspects identifiés (TOP 5 des catégories principales)

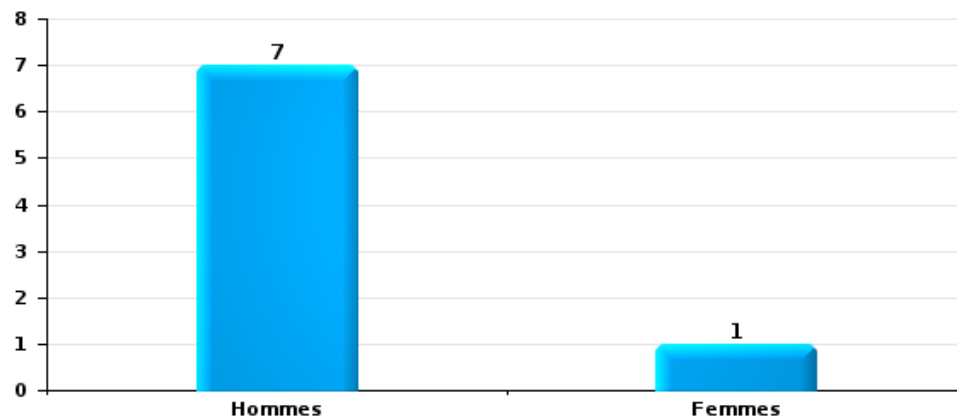
Lorsqu'un même suspect a commis plusieurs faits durant la période considérée, il est aussi comptabilisé plusieurs fois (voir également la note méthodologique)

Tervuren

2023

Vol et extorsion

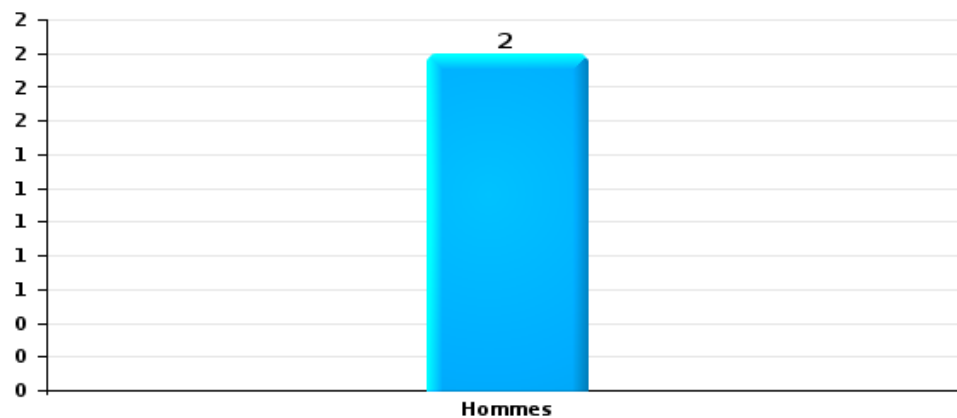
Nombre de suspects-fait selon le sexe





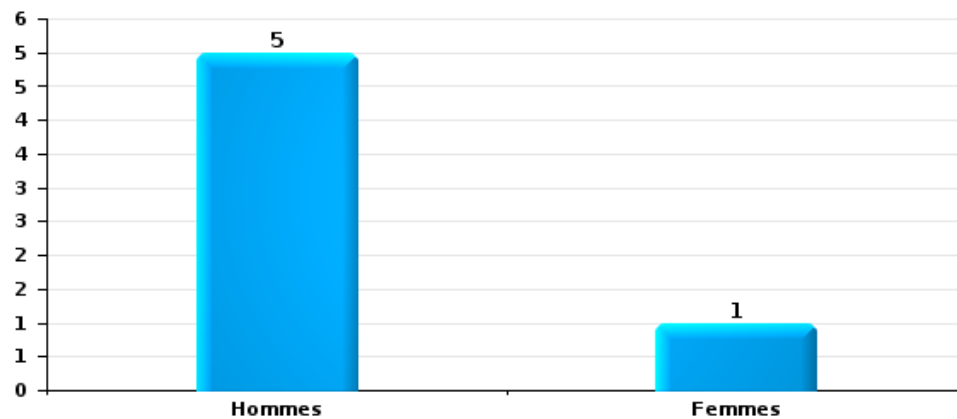
Dégradation de la propriété

Nombre de suspects-fait selon le sexe



Infr. contre l'intégrité physique

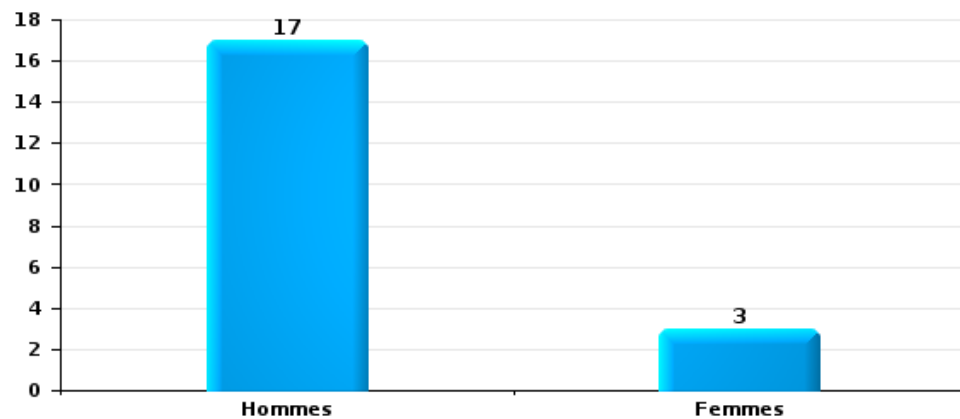
Nombre de suspects-fait selon le sexe





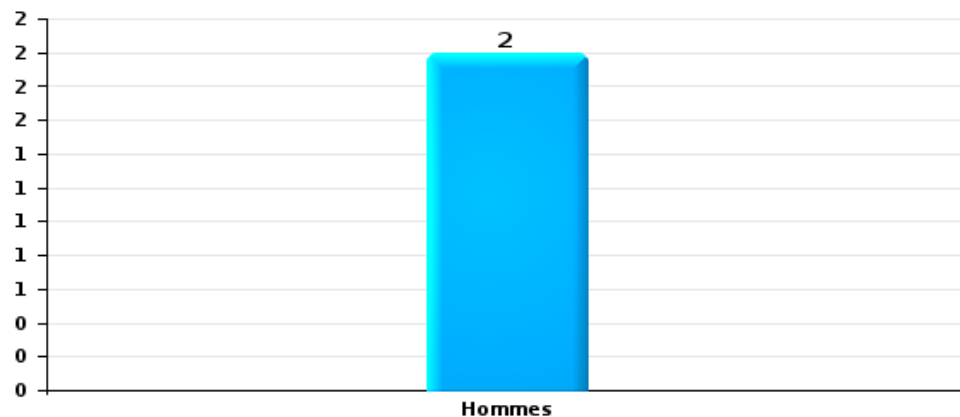
Drogues

Nombre de suspects-fait selon le sexe



Fraude

Nombre de suspects-fait selon le sexe





2.2. Nombre de suspects-fait selon le sexe des suspects identifiés (TOP 5 des figures criminelles)

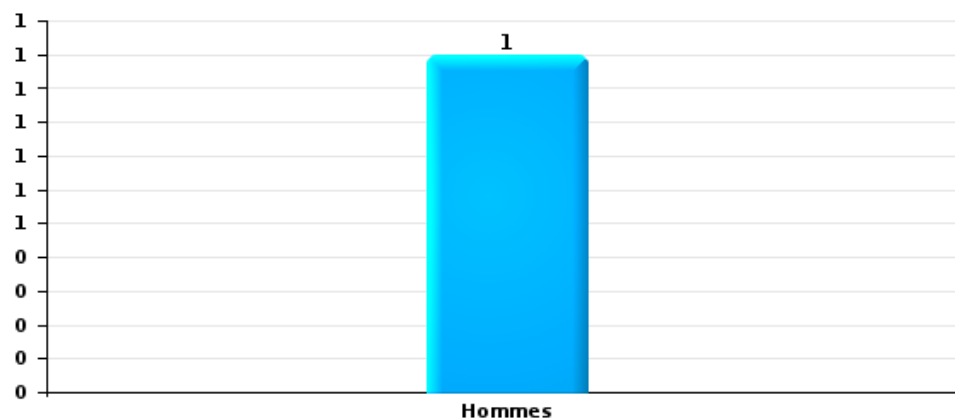
Lorsqu'un même suspect a commis plusieurs faits durant la période considérée, il est aussi comptabilisé plusieurs fois (voir également la note méthodologique)

Tervuren

2023

Dégradation de voiture

Nombre de suspects-fait selon le sexe





2.3. Nombre de suspects-fait selon l'âge des suspects identifiés (TOP 5 des catégories principales)

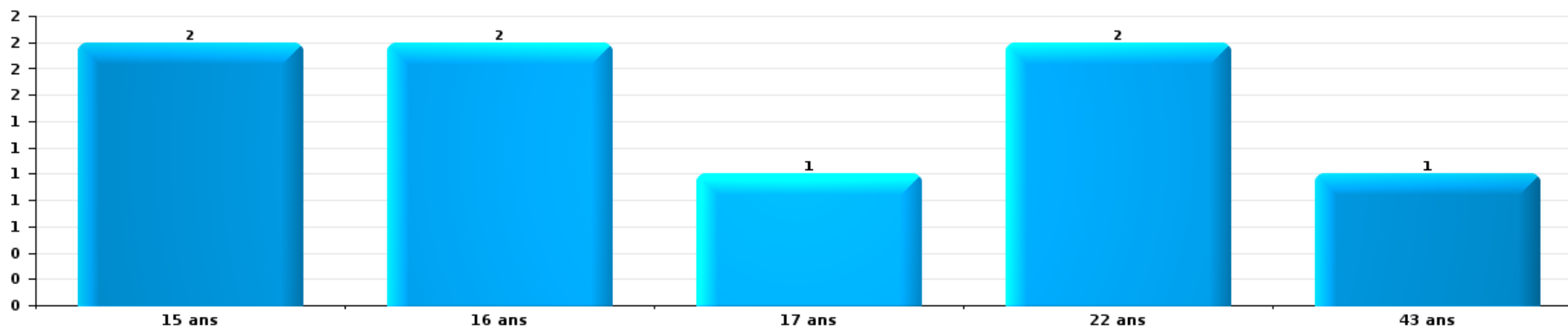
1) Lorsqu'un même suspect a commis plusieurs faits durant la période considérée, il est aussi comptabilisé plusieurs fois, qu'il ait le même âge ou non – 2) Les suspects au-dessous de 14 ans et à partir de 90 ans ne sont pas repris dans le tableau (voir également la note méthodologique)

Tervuren

2023

Vol et extorsion

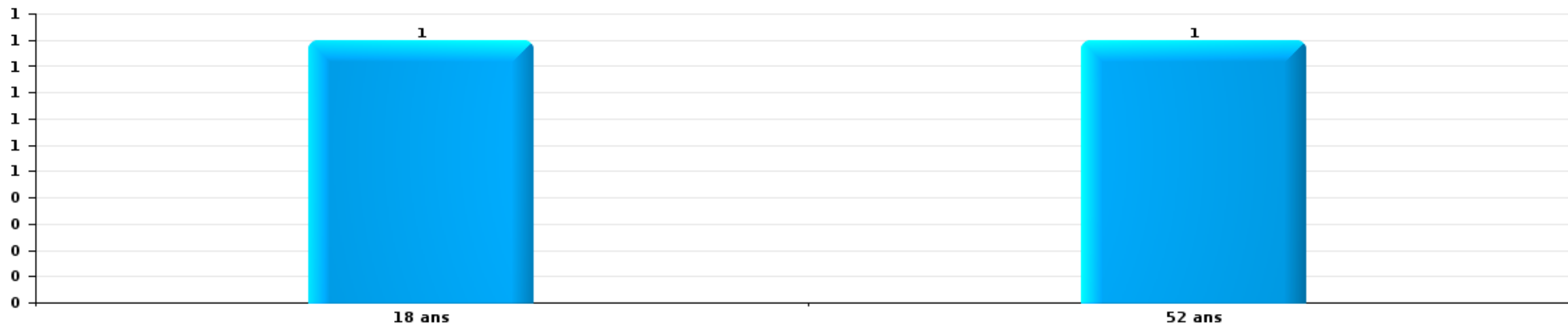
Nombre de suspects-fait par âge (chronologique)





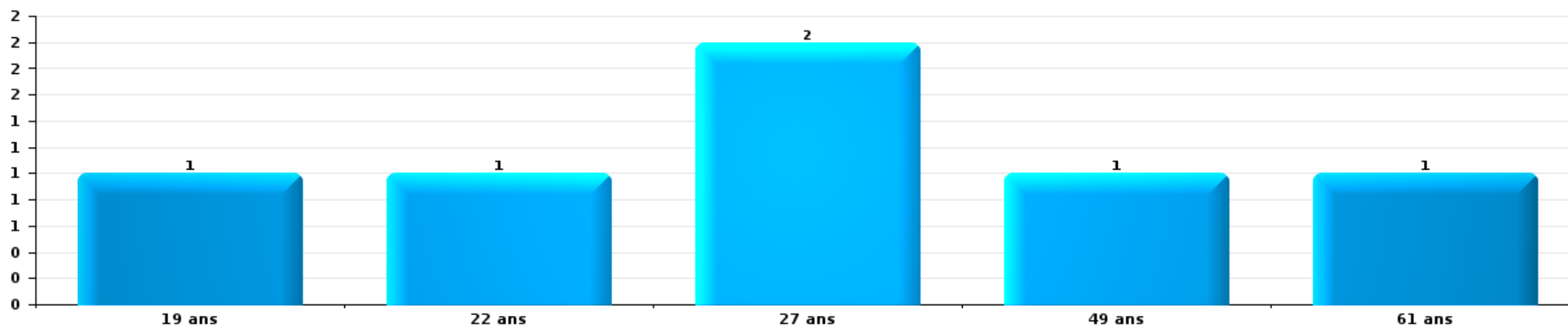
Dégradation de la propriété

Nombre de suspects-fait par âge (chronologique)



Infr. contre l'intégrité physique

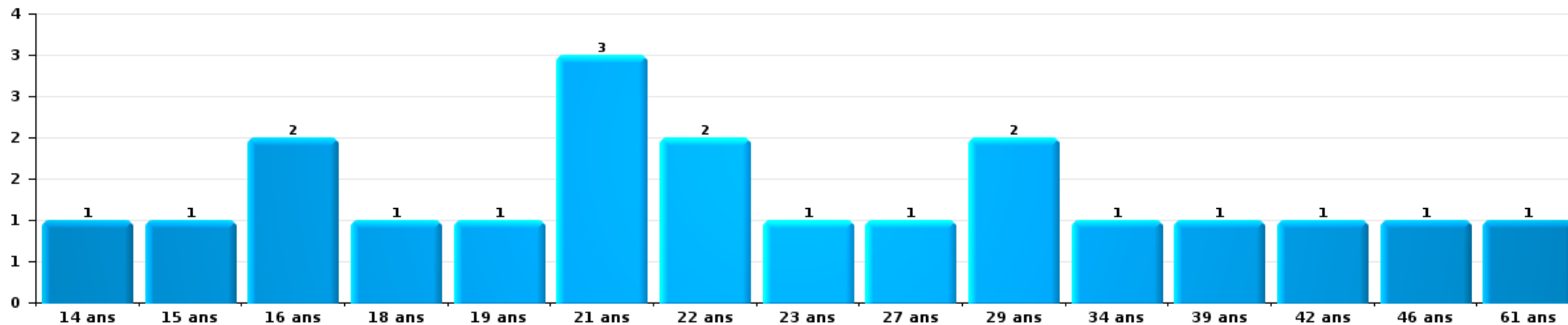
Nombre de suspects-fait par âge (chronologique)






Drogues

Nombre de suspects-fait par âge (chronologique)



Fraude

Nombre de suspects-fait par âge (chronologique)





2.4. Nombre de suspects-fait selon l'âge des suspects identifiés (TOP 5 des figures criminelles)

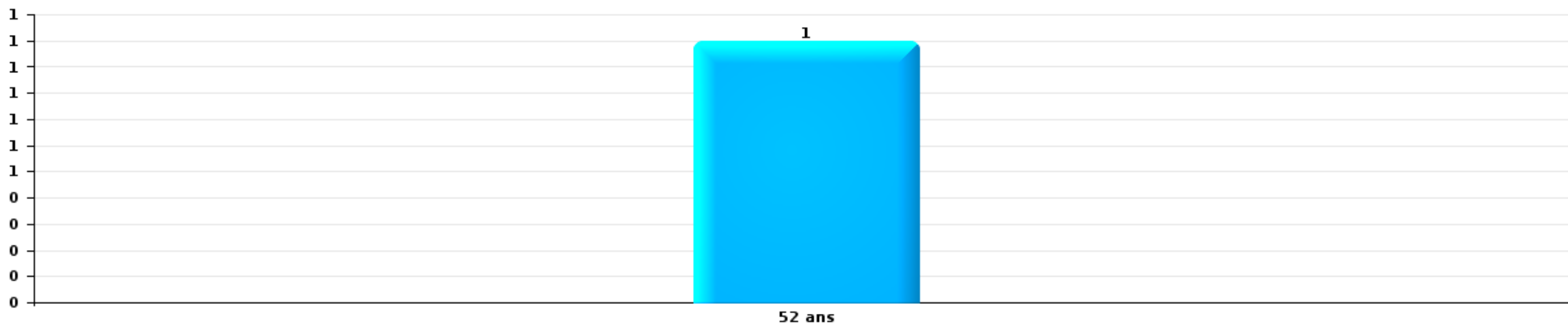
1) Lorsqu'un même suspect a commis plusieurs faits durant la période considérée, il est aussi comptabilisé plusieurs fois, qu'il ait le même âge ou non – 2) Les suspects au-dessous de 14 ans et à partir de 90 ans ne sont pas repris dans le tableau (voir également la note méthodologique)

Tervuren

2023

Dégradation de voiture

Nombre de suspects-fait par âge (chronologique)



STATISTIQUES POLICIERES DE CRIMINALITE

LIEU DE PERPETRATION: COMMUNE

Tervuren

***ANNEXE I: DETAIL PAR CATEGORIE DE DELIT
CODE PENAL***

Tervuren

Infraction Code pénal

Infr. contre l'intégrité physique

			2000	2013	2014	2015	2016	2017	2018	2019	2020	2021	2022	2023
Meurtre	Non spécifié	Tent.						1						
	Autres	Tent.				1				1			1	
		Sous-total				1		1		1			1	
Torture et maltraitance	Traitement inhumain	Acc.		1								1		
	Traitement dégradant	Acc.						1						
		Sous-total		1				1				1		
Coups et/ou blessures vol. en sphère familiale	Entre partenaires ou ex-partenaires	Acc.	8	18	21	23	23	18	19	13	22	29	24	10
	Lors d'un différend familial en général	Acc.	6											
	Par les parents envers un mineur	Acc.		4	1	1	3	6	2	3	4	2	2	2
	Par les parents envers personne vulnérable	Acc.	1					1						
	Envers les parents	Acc.	5	1	6	1	4	5	2	2	3	8	2	1
	Envers d'autres ascendants directs ou collatéraux	Acc.		1	1	3		1	2	1	1	2	1	
		Sous-total	20	24	29	28	30	31	25	19	30	41	29	13
Coups et/ou blessures vol. hors sphère familiale	Bagarres (=coups réciproques)	Acc.	7	14	7	7	10	6	4	6	8	9	19	4
	Coups envers fonctionnaire de police	Acc.	1	1	1		2	1		2				
	Envers un mineur par une pers. ayant autorité	Acc.					1			1				
	Envers un mineur qualité de l'auteur inconnue	Acc.	1	1	2	2	1			2	4	4	7	1
	Non spécifié	Acc.	25	17	22	20	33	21	20	19	15	20	24	7
		Tent.	1											
	Sous-total	35	33	32	29	47	28	24	30	27	33	50	12	
Autres infr. volontaires. c/ l'intégrité phys.	Privation de soins à enfant ou personne vulnérable	Acc.	1											
	Abandon d'enfant dans le besoin	Acc.						2			1			
	Administration substances nuisibles	Acc.		1								1	3	
	Empoisonnement de denrées	Acc.								1				
	Entrave méchante à la circulation	Acc.	1	2	1	2	3		1	2	6	3	3	
		Tent.	1											
	Voies de faits et violences légères	Acc.	5	1	2	3	1	2	1	1	2			
	Sous-total	8	4	3	5	4	4	2	4	9	4	6		
Infr. involontaires contre l'intégrité physique	Coups et/ou blessures involontaires	Acc.	7		1		1		1	2	1	1	1	
	Administration involontaire substances nuisibles	Acc.			1									
	Abstention d'entretien enfant/personne vulnérable	Acc.			1									
	Morsure de chien	Acc.		1	4	3	2	2	5	2	4	4	1	3
		Sous-total	7	1	7	3	3	2	6	4	5	5	2	3
Total			70	63	71	66	84	67	57	58	71	84	88	28

Infr. contre la liberté individuelle

		2000	2013	2014	2015	2016	2017	2018	2019	2020	2021	2022	2023
Prise d'otages	Acc.					1	1						
	Sous-total					1	1						
Enlèvement de mineur ou personne vulnérable	Enlèvement parental	Acc.				1	1		1		1		
		Tent.						3	1				
	Autre enlèvement	Acc.			1								
		Tent.	1		1		3	1		1	2		
	Sous-total		1	2	1	4	4	2	1	3			
Détenition par un particulier	Acc.		1			1	1		1			1	
	Sous-total		1			1	1		1			1	
	Total		2		2	3	6	4	3	1	3	1	

Infr. contre les mœurs

			2000	2013	2014	2015	2016	2017	2018	2019	2020	2021	2022	2023
Viol n'ayant pas causé la mort	Victime < 10a	Acc.	1							1				
	Victime 10a - 14a	Acc.	2											
	Victime 14a - 16a	Acc.		1				1			1	1		
	Victime 16a - 18a	Acc.	1		1			1	1					
	Victime majeure	Acc.	1	1	1		3	2		1	1	1	1	
	Victime âge inconnu	Acc.										1		
	Sous-total		5	2	2		3	4	1	2	3	2	1	
Viol n'ayant pas causé la mort (nvCPS)	Victime < 16a	Acc.											1	
	Victime 16a - 18a	Acc.											3	
	Sous-total												4	
Attentat à la pudeur avec violence / menace	Victime < 16a	Acc.							1	1	1	1		
	Victime majeure	Acc.	1		1			2			3	3	1	
	Sous-total	1			2			3	1	4	4	4	1	
Attentat à la pudeur sans violence / menace	Victime < 16a	Acc.		1		1		2	2				1	
	Victime 16a - 18a	Acc.			1			2		1	1	1		
	Victime âge inconnu	Acc.			2	1								
Sous-total		1	1	4	2	4	2	1	1	2				
Attentat à la pudeur non spécifié		Acc.		1	1									
	Sous-total		1	1										
Atteinte intégrité sexuelle sans mort (nvCPS)	Victime majeure	Acc.												1
	Sous-total													1
Pornographie infantine	Détention	Acc.							1		1	1	1	
	Distribution	Acc.		1		1		1			3			
	Accès pornographie infantine via technologie	Acc.									1			
Sous-total		1			1	1	1	1		5	1	1		
Pornographie		Acc.									1			
	Sous-total										1			
Incitation à la débauche	Victime mineure	Acc.			2	4	2		1					1
	Victime majeure	Acc.	1											
	Age victime inconnu	Acc.			1						1			
	Autre publicité pour débauche	Acc.	1	1										
Sous-total		2	1	3	4	2		1		1		1		
Exploitation de la débauche d'autrui	Victime mineure	Acc.		1										
	Sous-total		1											
Outrage public aux bonnes mœurs	Actions (exhibitionnisme, etc.)	Acc.	9	4	2	1	3	4	3	2	3	2	1	
	Ecrits, images, objets	Acc.	1		2		1			1				
	Obscénités en public	Acc.										2		
Sous-total		10	4	4	1	4	4	3	3	3	4	1		

Infr. contre les mœurs

			2000	2013	2014	2015	2016	2017	2018	2019	2020	2021	2022	2023
Voyeurisme	Observation/enregistrement de nudité ou intimité	Acc.			1									
		Acc.									1			
	Diffusion enregistrement nudité ou intimité	Tent.											1	
		Sous-total			1						1		1	
Voyeurisme via moyen technique ou autre (nvCPS)	Victime 16a - 18a	Acc.											1	
	Victime majeure	Acc.											1	
		Sous-total											2	
Diffusion contenu sex. but méchant/lucrat. (nvCPS)	Victime < 16a	Acc.												1
		Sous-total												1
Grooming (contact par ICT avec mineur < 16 ans)		Acc.						1						
		Sous-total						1						
Images d'abus sexuels de mineurs (nvCPS)	Production/diffusion images abus sexuels (nvCPS)	Acc.											1	
		Sous-total											1	
Abus de la prostitution - personne majeure (nvCPS)		Acc.												1
		Sous-total												1
Total			18	11	11	11	12	14	11	7	19	13	13	3

Infr. contre autres valeurs morales et sentiments

				2000	2013	2014	2015	2016	2017	2018	2019	2020	2021	2022	2023	
Harcèlement	Harcèlement par téléphone (OLD)	Acc.	1													
		Acc.	1	23	28	9	10	14	21	21	28	20	29		12	
	Sous-total	2	23	28	9	10	14	21	21	28	20	29		12		
Violation de sépulture		Acc.		1												
		Sous-total		1												
Violation du secret professionnel		Acc.		1				1			1					
		Sous-total		1				1			1					
Atteinte à l'honneur	Calomnie et diffamation	Acc.	1	2	8	7	3	4			1	2	3	9		2
	Déclaration calomnieuse	Acc.		1		1				1				1		
	Imputation calomnieuse	Acc.	2		1		1				1			1		
	Divulgence méchante	Acc.												1		
	Injures (Délit)	Acc.		2	4	1	2			2	3	2	1	3		
	Sous-total	3	3	5	13	9	6	4	3	5	4	6	13		2	
Vie privée	Violation de domicile par un particulier	Acc.	2	2	1			1	2	2	1			5		1
	Violation du secret des lettres	Acc.		5		1	1				3	1	1			
	Sous-total	2	2	7	1	1	1	1	2	5	2	1	5		1	
Tapage nocturne		Acc.	5		3			1			1	2				
		Sous-total	5		3			1			1	2				
Violation de communication par particulier		Acc.		1			1				2			1		
		Sous-total		1			1				2			1		
Abus faiblesses de personnes		Acc.												1		
		Sous-total												1		
Vie privée mœurs: publication identité victime		Acc.										1				
		Sous-total										1				
Occupation bien d'autrui (squatter)	Pénétrer / occuper / séjourner (bien non habité)	Acc.									2	2	1	1		
	Pénétrer / occuper / séjourner (bien habité)	Acc.									1					
	Sous-total										3	2	1	1		
	Total	12	12	38	45	19	18	21	26	38	39	28	50		15	

Infr. relative au statut juridique de l'enfant

			2000	2013	2014	2015	2016	2017	2018	2019	2020	2021	2022	2023
Non-représentation d'enfants	Par les parents	Acc.			1	2	7	2		1	1	6	1	
		Sous-total			1	2	7	2		1	1	6	1	
		Total			1	2	7	2		1	1	6	1	

Vol et extorsion

			2000	2013	2014	2015	2016	2017	2018	2019	2020	2021	2022	2023	
Vol avec circ. aggr.	Avec violence	Acc.	19	2	6	4		11	2	8	2	1	3		
		Tent.	3			2	1	1	2		1		1	1	
	Sans violence	Acc.	218	183	198	172	176	99	188	114	67	70	110		35
		Tent.	64	50	56	60	57	36	47	32	22	46	59		10
Sous-total			304	235	260	238	234	147	239	154	92	117	173	46	
Vol sans circ. aggr.	Avec violence	Acc.	6	8	3	1	2	5	2	2	2	2	2		
		Tent.				1	1	1			1		1		
	Sans violence, Vol à la tire	Acc.	23	15	18	17	10	11	15	9	5	4	12		2
		Acc.		1			3			1	1		1		
	Sans violence, Vol d'usage	Acc.	1	3	3	3	7	4	5	2	3	5	1		
		Acc.	142	122	137	126	163	139	150	191	119	133	119		27
Sans violence	Tent.	5	5	7	6	6	5	6	10	4	3	4		1	
Sous-total			177	154	168	154	192	165	178	215	135	147	140	30	
Vol non spécifié		Acc.	7	1	1	1		1					1		
		Tent.	1												
	Sous-total	8	1	1	1		1						1		
Extorsion		Acc.		2	2		3	1	1	2	2	2	2	1	
		Tent.		14		2	1	2	3	1	3	3	2	3	
	Sous-total		16	2	2	4	3	4	3	3	5	5	4	4	
Total			489	406	431	395	430	316	421	372	232	269	318	80	

Fraude

		2000	2013	2014	2015	2016	2017	2018	2019	2020	2021	2022	2023
Blanchiment d'argent	Acc.		1	2					1	2	1	5	1
	Tent.									1			
	Sous-total		1	2					1	3	1	5	1
Recel	Recel simple	1				1	1	2	1	3	2	1	1
	Recel qualifié					1							
	Sous-total	1				2	1	2	1	3	2	1	1
Grivèlerie	Carburant / lubrifiant	2			1	5							
	Boissons et aliments			1		1							
	Voiture de location	1	1		1	1	1			1			
	Sous-total	3	1	1	2	7	1			1			
Détournement et destruction frauduleuse	Cel frauduleux	82	3	2	2	3	4	3	2	4	4	4	
	D'argent, de papiers, etc.						1						
	De pièces judiciaires							1					
	D'objets saisis									1	1		
	De biens mobiliers des époux	1											
	Non spécifié	3							1				
Sous-total	86	3	2	2	3	5	4	3	5	5	4		
Escoquerie	Fraude par internet		23	23	25	28	20	32	55	106	106	107	25
	Tent.		16	4	10	12	7	5	16	18	14	9	3
	Escoquerie sans internet		8	12	19	9	8	20	23	13	10	7	2
	Tent.		5	4	4	4	5	12	9	6	4	1	
	Non spécifié	5											
	Tent.	3											
Sous-total	8	52	43	58	53	40	69	103	143	134	124	30	
Abus de confiance et infr. apparentées	Abus de confiance	3	6	10	4	11	5	1	6	6	3	7	2
	Abus des faiblesses		1						1			1	1
	Sous-total	3	7	10	4	11	5	1	7	6	3	8	3
Abus de biens sociaux	Par des sociétés											1	
	Non spécifié		1										
	Autres							1					
Sous-total		1					1				1		
Infr. liées à l'insolvabilité	Par des tiers		1						1				
	Par le débiteur						1						
	Non spécifié									1			
	Sous-total		1				1		1	1			
Chèques sans provision	Acc.	2											
	Sous-total	2											
Total		103	66	58	66	76	53	77	116	162	145	143	35

Dégradation de la propriété

			2000	2013	2014	2015	2016	2017	2018	2019	2020	2021	2022	2023
Incendie volontaire	Dans lieu habité (de nuit)	Acc.				1								
	Dans un autre lieu (de jour)	Acc.	2	1	1	2	1	1	1	3	1		2	
	Dans un autre lieu (de nuit)	Acc.	1	2	2	4	3			2	2	1		
		Tent.							1					
	Dans un autre lieu (moment indéterminé)	Acc.	1		1		1							1
	Sous-total		4	3	4	7	5	1	2	5	3	1	2	1
Destruction par explosion volontaire	Dans un autre lieu (de jour)	Acc.										1		
	Dans un autre lieu (moment indéterminé)	Acc.	1											
		Sous-total	1									1		
Incendie involontaire		Acc.	14	4	4	1	1	4	8	7	4	5	4	
		Sous-total	14	4	4	1	1	4	8	7	4	5	4	
Destruction, dénaturation, dégradation	Avec circ. aggr.	Acc.	4	2		3		1						
	Destruction de biens agricoles	Acc.	1						1	1				
	Non spécifié	Acc.	1											
		Sous-total	6	2		3		1	1	1				
Vandalisme	Sur véhicules	Acc.	32	80	45	49	67	39	36	51	43	40	45	15
	Sur autres biens mobiliers	Acc.	20	13	8	8	6	5	11	11	5	8	14	2
	Graffitis	Acc.	1	34	8	5	4	4	4	3	1	2	2	2
	Autres détériorations sur biens immobiliers	Acc.	45	30	37	24	35	33	35	30	26	30	24	5
	Dégradation de clôture	Acc.	1	3	1	1		1	3			2		
		Sous-total	99	160	99	87	112	82	89	95	75	82	85	24
	Total	124	169	107	98	118	88	100	108	82	89	91	25	

Infr. contre la Sécurité de l'Etat

			2000	2013	2014	2015	2016	2017	2018	2019	2020	2021	2022	2023
Terrorisme	Groupe terroriste	Acc.									1			
		Sous-total									1			
		Total									1			

FPF/DGR/DR/BIPOL - Statistiques policières de criminalité (date de clôture: 22/09/2023)
 Les données pour les années 2001 jusqu'à 2012 ne sont plus publiées mais restent disponibles sur demande auprès du service BIPOL.
 Les données pour 2023 ne concernent que le 1er trimestre.

Infr. contre la sécurité publique

		2000	2013	2014	2015	2016	2017	2018	2019	2020	2021	2022	2023
Association de malfaiteurs	Acc.	1	1	1			1	1				2	
	Sous-total	1	1	1			1	1				2	
Evasion de prisonniers	Evasion simple Acc.											1	
	Non-respect surveillance électronique Acc.							2	1	2		1	1
	Non spécifié Acc.	1											
	Sous-total	1						2	1	2		2	1
Menaces	Menace d'attentat Acc.		2			1	1		1	2	3		
	Verbales Acc.	24	14	9	10	10	8	15	11	12	14	13	5
	Ecrites Acc.	1	7	10	6	5	5	11	4	3	8	10	2
	Par gestes, emblèmes Acc.	7	5	6	6	6	7	6	10	5	5	6	4
	Alerte à la bombe Acc.		1		1		2	1	1				5
	Non spécifié Tent.	2											
	Sous-total	36	29	25	23	22	23	33	27	22	30	34	11
	Total	38	30	26	23	22	24	36	28	24	30	38	12

Infr. contre l'autorité publique

		2000	2013	2014	2015	2016	2017	2018	2019	2020	2021	2022	2023
Violence c/ personnes investies autorité publique	Acc.		1			1					2		
	Sous-total		1			1					2		
Rébellion	Rébellion armée	Acc.	2	1	3		1	2		1			
	Rébellion non armée	Acc.	1	6	6	1	7	4	3	1	3		7
	Non spécifié	Acc.				1		1					
	Sous-total	3	7	9	1	8	5	6	1	4		7	1
Outrages	Acc.	7	1	1		1	4	3	1	4		1	1
	Sous-total	7	1	1		1	4	3	1	4		1	1
Refus de coopération (informatique et télécom)	Acc.							1					1
	Sous-total							1					1
Autres infractions	Bris de scellés	Acc.		1				1	1			1	
	Entraves exercice fonction judiciaire	Acc.			1								
	Imprimés sans éditeur responsable	Acc.			2								
	Sous-total		1	3			1	1				1	
	Total	10	9	11	4	10	9	11	3	8	2	9	3

Infr. contre la foi publique

			2000	2013	2014	2015	2016	2017	2018	2019	2020	2021	2022	2023	
Faux en écritures	Faux en écritures	Acc.	2	6	5	10	6	10	18	17	13	4	7	2	
		Tent.				1				2	3	3	4		
	Usage de faux en écrit. et écrit. falsifiées	Acc.	3	2	4	4	2	10	11	10	10	12	1	1	1
		Tent.									1	2	1		
		Sous-total	5	8	9	14	9	20	29	30	30	9	12	3	
Usurpation	De fonctions	Acc.				1							1		
		Acc.								1					
	De titres	Acc.	2		5	5	1	7	4	5	11	10	7	1	
		Acc.													
		Sous-total	2		5	6	1	7	4	6	11	10	8	1	
Contrefaçon / falsification	Contrefaçon	Acc.			1	1	1	1	1				2		
		Acc.						1				1			
	Falsification	Acc.													
		Acc.													
		Sous-total			1	1	1	2	1			1	2		
Fausses monnaies	Emission	Acc.		1	1				2	1		1			
		Acc.	2												
	Autres	Acc.													
		Acc.													
		Sous-total	2	1	1				2	1		1			
Faux en justice	Fausses déclarations	Acc.								2					
		Acc.									2				
		Sous-total								2					
		Total	9	9	16	21	11	29	36	39	41	21	22	4	



Tervuren

Infraction Code pénal

Infr. contre la famille

		2000	2013	2014	2015	2016	2017	2018	2019	2020	2021	2022	2023
Abandon de famille	Acc.	3				1					1		
	Sous-total	3				1					1		
Refus du droit aux relations personnelles	Acc.	11	26	21	4	5	11	8	10	15	8	13	2
	Tent.							1					
	Sous-total	11	26	21	4	5	11	9	10	15	8	13	2
Non-acquittement pension alimentaire	Acc.	3	3	3	2		2		2		1	1	
	Sous-total	3	3	3	2		2		2		1	1	
Non spécifié	Acc.			1									
	Sous-total			1									
	Total	17	29	25	6	6	13	9	12	15	10	14	2

Criminalité informatique

		2000	2013	2014	2015	2016	2017	2018	2019	2020	2021	2022	2023
Hacking	Acc.		2	4	1	2	3	9	5	8	12	13	4
	Tent.										1		
	Sous-total		2	4	1	2	3	9	5	8	13	13	4
Faux en informatique	Acc.		1	2			1			3	4	3	1
	Sous-total		1	2			1			3	4	3	1
Fraude informatique	Acc.		13	20	12	10	16	16	22	27	23	28	11
	Tent.		4	1	1	1			3		2		
	Sous-total		17	21	13	11	16	16	25	27	25	28	11
Sabotage	Acc.		12	1		3					1		
	Tent.		3										
	Sous-total		15	1		3					1		
	Total		35	28	14	16	20	25	30	38	43	44	16



Exercice illégal de l'autorité publique

	2000	2013	2014	2015	2016	2017	2018	2019	2020	2021	2022	2023
Prise d'intérêt Acc.							1					
Sous-total							1					
Négligence du dépositaire Acc.			1									
Sous-total			1									
Total			1				1					

Marchand de sommeil

	2000	2013	2014	2015	2016	2017	2018	2019	2020	2021	2022	2023
Sans circ. aggr. Acc.			1	1								
Sous-total			1	1								
Total			1	1								

Traite des êtres humains

	2000	2013	2014	2015	2016	2017	2018	2019	2020	2021	2022	2023
Exploitation économique Acc.		1			1							
Sous-total		1			1							
Production ou diffusion de pornographie infantine Acc.		1										
Sous-total		1										
Total		2			1							

Autres infractions Code pénal

	2000	2013	2014	2015	2016	2017	2018	2019	2020	2021	2022	2023
Acc.		1							1			
Sous-total		1							1			
Total		1							1			



Contravention Code pénal

		2000	2013	2014	2015	2016	2017	2018	2019	2020	2021	2022	2023
Injures (Contravention)	Acc.	3											
	Sous-total	3											
Destruction d'animaux (Contravention)	Acc.	1											
	Sous-total	1											
Divagation d'animaux	Acc.	2											
	Sous-total	2											
Autres contraventions CP	Acc.	32							1				
	Sous-total	32							1				
Total		38							1				

STATISTIQUES POLICIERES DE CRIMINALITE

LIEU DE PERPETRATION: COMMUNE

Tervuren

***ANNEXE II: DETAIL PAR CATEGORIE DE DELIT
LOIS SPECIALES***



Tervuren

Infraction Lois spéciales

Drogues

			2000	2013	2014	2015	2016	2017	2018	2019	2020	2021	2022	2023
Détention	Acc.		20	87	45	33	38	33	48	86	57	36	55	22
	Tent.		1											
	Sous-total		21	87	45	33	38	33	48	86	57	36	55	22
Usage	Usage en groupe	Acc.	17											
	Usage individuel	Acc.	17											
	Faciliter l'usage	Acc.		14	3	3			5	4	1			
	Incitation à l'usage	Acc.		10										
	Désordre, scandale ou danger dans un espace public	Acc.					1	1		1	1	1	1	
	Sous-total		34	24	3	3	1	1	5	5	2	1	1	
Importation et exportation	Acc.		3	7	1		1	1	1	1		1		
	Sous-total		3	7	1		1	1	1	1		1		
Fabrication	Acc.			1	4	2	5	3		1	5	3		1
	Sous-total			1	4	2	5	3		1	5	3		1
Commerce	Acc.			10	8	8	2	4	1	7	2			5
	Sous-total			10	8	8	2	4	1	7	2			5
Autres	Acc.		1	4	3		3	1		1				
	Sous-total		1	4	3		3	1		1				
	Total		59	133	64	46	50	43	55	101	66	41	61	23

FPF/DGR/DRI/BIPOL - Statistiques policières de criminalité (date de clôture: 22/09/2023)
 Les données pour les années 2001 jusqu'à 2012 ne sont plus publiées mais restent disponibles sur demande auprès du service BIPOL.
 Les données pour 2023 ne concernent que le 1er trimestre.



Législation sur les étrangers

		2000	2013	2014	2015	2016	2017	2018	2019	2020	2021	2022	2023
Transmigration illégale	Mariages simulés/blancs sans récompense/contrainte	Acc.					3	2	3		1		
		Tent.				1	4	6	6	6	1	2	1
	Cohab. légale de complais. sans récompense/contr.	Acc.							1				
		Tent.					1	5	8	1	1	1	
	Accès au territoire	Acc.	2	1						2		4	
	Séjour	Acc.	15	18	22	13	14	3	18	7	7	7	3
	Pas de port de documents d'identité ou de voyage	Acc.		1	1	1						1	
	Inscription au registre des étrangers	Acc.	2	5	3	2		7	5	3	3	3	3
	Reconnaissance fraudul. sans récompense/contrainte	Acc.								1		1	
	Tent.										1	2	
	Sous-total	19	24	27	16	15	18	36	29	19	16	15	1
Trafic d'êtres humains	Acc.		1										
	Sous-total		1										
	Total	19	25	27	16	15	18	36	29	19	16	15	1



Environnement

			2000	2013	2014	2015	2016	2017	2018	2019	2020	2021	2022	2023
Déchets	Déchets par professionnel	Acc.					1							
	Déchets par particulier	Acc.		2	7	1	9	14	7	4	1	3	11	4
	Déchets par personne indéterminée	Acc.	2											
	Sous-total		2	2	7	1	10	14	7	4	1	3	11	4
Feux d'artifice		Acc.											1	
	Sous-total												1	
Autres que déchets	Urbanisme	Acc.				1					1			
	Bruit	Acc.	8											
	Pollution de l'eau	Acc.	1											
	Pollution du sol	Acc.											1	
	Autres nuisances en matière d'environnement	Acc.	2			1	4							
	Sous-total		11			2	4					1		1
Biodiversité / Faune et flore	Bien-être animal	Acc.	4	1	2	3	2	2	11	2	4	4	9	2
	Protection de la nature	Acc.	1	1		1				1	2			
	Permis / autorisation animaux	Acc.							2					
	Destruction d'animaux	Tent.				1	1				2			
	Sous-total		5	2	3	4	4	3	13	4	8	4	9	2
Total			18	4	10	7	18	17	20	8	10	7	22	6



Armes et explosifs

			2000	2013	2014	2015	2016	2017	2018	2019	2020	2021	2022	2023	
Détention illégale	Arme à feu	Acc.		4	3		1	1		12	11	15	3	2	
	Arme blanche ou non à feu	Acc.		5	8	1	3	3	3	5	5	1	3		
	Munition	Acc.								1		2			
		Tent.						1							
	Non spécifié	Acc.	9												
	Sous-total		9	9	11	1	4	5	3	18	16	18	6	2	
Port / transport illégal	Arme à feu	Acc.					1			2					
	Arme blanche ou non à feu	Acc.		6	4	2	4	1	1	2		1	4	1	
	Non spécifié	Acc.	6										1		
	Sous-total		6	6	4	2	5	1	1	4		1	5	1	
Commerce illégal	Arme à feu	Acc.						1			1		1		
		Sous-total						1			1		1		
Autre	Mesures de sécurité	Acc.									1				
	Défaut signalement vol ou perte	Acc.								1					
	Import / export / transit à un usage militaire	Acc.				1									
	Non spécifié	Acc.	2												
	Sous-total		2			1				1	1				
	Total		17	15	15	3	10	7	4	23	18	19	12	3	

Protection de la personne

			2000	2013	2014	2015	2016	2017	2018	2019	2020	2021	2022	2023
Discrimination	Racisme et xénophobie	Acc.		1	1		3		1	1		4	4	1
		Tent.									1			
	Fondée sur le sexe (sexisme)	Acc.				1								
	Autre discrimination	Acc.								1				
	Sous-total		1	1	1	3			1	2	1	4	4	1
Protection de la vie privée		Acc.			1	1								
		Sous-total			1	1								
Caméras de surveillance		Acc.					1							
		Sous-total					1							
Droit à l'image		Acc.							1		1		3	
		Sous-total							1		1		3	
	Total		1	2	2	4			2	2	2	4	7	1





Tervuren

Infraction Lois spéciales

Hormones et dopage

		2000	2013	2014	2015	2016	2017	2018	2019	2020	2021	2022	2023
Détention	Acc.						1		3			1	
	Sous-total:						1		3			1	
Usage	Acc.											1	
	Sous-total:											1	
	Total:						1		3			2	

Protection de la jeunesse

		2000	2013	2014	2015	2016	2017	2018	2019	2020	2021	2022	2023
Législation sur l'obligation scolaire	Acc.		1	1	1	1			1		2		
	Sous-total:		1	1	1	1			1		2		
Législation sur la protection de la jeunesse	Acc.	4	2	6	3	3	19	7	5	8	7	5	3
	Sous-total:	4	2	6	3	3	19	7	5	8	7	5	3
	Total:	4	3	7	4	4	19	7	6	8	9	5	3



Code pénal social

		2000	2013	2014	2015	2016	2017	2018	2019	2020	2021	2022	2023
Harcèlement au travail	Acc.				1								
	Sous-total:				1								
Violence au travail	Acc.											1	
	Sous-total:											1	
Travail illégal	Acc.	1											
	Sous-total:	1											
Fraude sociale aux cotisations (travail au noir)	Acc.		2	1	1	5	1			1	1		
	Sous-total:		2	1	1	5	1			1	1		
Infr. contre foi publique en droit pénal social	Acc.				1								
	Sous-total:				1								
Escroquerie en droit pénal social	Acc.										1		
	Sous-total:										1		
Autres	Acc.				1	5			3	2			
	Sous-total:				1	5			3	2			
	Total:	1	2	1	4	10	1		3	3	2	1	

Ivresse et alcool

		2000	2013	2014	2015	2016	2017	2018	2019	2020	2021	2022	2023
Ivresse publique	Acc.	5	15	14	17	21	15	19	23	10	10	6	7
	Sous-total:	5	15	14	17	21	15	19	23	10	10	6	7
Heure de fermeture d'établiss. hôteliers	Acc.	1											
	Sous-total:	1											
	Total:	6	15	14	17	21	15	19	23	10	10	6	7

Registre de population

		2000	2013	2014	2015	2016	2017	2018	2019	2020	2021	2022	2023
	Acc.	10	17	9	4	11	7	15	14	27	6	46	5
	Sous-total:	10	17	9	4	11	7	15	14	27	6	46	5
	Total:	10	17	9	4	11	7	15	14	27	6	46	5



Carte d'identité

		2000	2013	2014	2015	2016	2017	2018	2019	2020	2021	2022	2023
Pas en possession	Acc.	2	3				1	1		4	1	1	2
	Sous-total:	2	3				1	1		4	1	1	2
Non spécifié	Acc.				1			1					
	Sous-total:				1			1					
Autres	Acc.	1											
	Sous-total:	1											
	Total:	3	3		1	1	2			4	1	1	2

Santé publique

		2000	2013	2014	2015	2016	2017	2018	2019	2020	2021	2022	2023
Législation médicaments	Acc.								1				
	Sous-total:								1				
Denrées alimentaires	Acc.				1								
	Sous-total:				1								
Refus ou négligence respect mesures	Acc.									195	83	4	
	Sous-total:									195	83	4	
Autres	Acc.									18			
	Sous-total:									18			
	Total:				1				1	213	83	4	

Travail

		2000	2013	2014	2015	2016	2017	2018	2019	2020	2021	2022	2023
Commerce ambulant	Acc.	1		1					1				
	Sous-total:	1		1					1				
Fraude sociale aux cotisations (travail au noir)	Acc.			2									
	Sous-total:			2									
	Total:	1		3					1				



Protection des revenus publics

		2000	2013	2014	2015	2016	2017	2018	2019	2020	2021	2022	2023
Non spécifié	Acc.	2											
	Sous-total:	2											
	Total:	2											

Législation économique

		2000	2013	2014	2015	2016	2017	2018	2019	2020	2021	2022	2023
Sociétés	Acc.	2											
	Sous-total:	2											
Autres	Acc.		1							1			1
	Sous-total:		1							1			1
	Total:	2	1							1			1

Pratiques commerciales

		2000	2013	2014	2015	2016	2017	2018	2019	2020	2021	2022	2023
Registre de commerce	Acc.										1		
	Sous-total:										1		
Autres	Acc.			1									
	Sous-total:			1									
	Total:			1							1		



Autres lois spéciales

		2000	2013	2014	2015	2016	2017	2018	2019	2020	2021	2022	2023
Transport	Acc.			1									
	Sous-total:			1									
Dégradation involontaire câbles télécommunication	Acc.			1		1		3	1	2	8	12	3
	Sous-total:			1		1		3	1	2	8	12	3
Infractions Loi police chemins de fer	Acc.						1						
	Sous-total:						1						
Moyens de communications électroniques	Acc.									2	1	2	
	Sous-total:									2	1	2	
Autres	Acc.	4					1	1					
	Sous-total:	4					1	1					
	Total:	4		2		1	2	4	1	4	9	14	3

STATISTIQUES POLICIERES DE CRIMINALITE

LIEU DE PERPETRATION: COMMUNE

Tervuren

***ANNEXE III: DETAIL
FIGURES CRIMINELLES / PHENOMENES***



Tervuren

FC Vol moyen de transport

		2000	2013	2014	2015	2016	2017	2018	2019	2020	2021	2022	2023
Vol de voiture	Acc.	20	7	13	8	5	6	6	5	7	6	1	2
	Tent.	10		2				1				1	
	Total	30	7	15	8	5	6	7	5	7	6	2	2
Vol de moto	Acc.		1	1	1	1	3		9	5		1	
	Tent.								1				
	Total		1	1	1	1	3		10	5		1	
Carjacking	Acc.	3			1								
	Total	3			1								
Homejacking	Acc.	3											
	Total	3											
Vol dans les garages	Acc.	3	1	2	1	1	2	2					
	Total	3	1	2	1	1	2	2					
Vol de vélomoteur	Acc.	3	1	1		2	1	3	4		1		
	Tent.			1					1				
	Total	3	1	2		2	1	3	5		1		
Vol de vélo	Acc.	26	31	43	53	68	51	67	63	39	65	55	12
	Tent.	1	1		1							2	
	Total	27	32	43	54	68	51	67	63	39	65	57	12



FC Cambriolage

		2000	2013	2014	2015	2016	2017	2018	2019	2020	2021	2022	2023
Cambriolage dans habitation	Acc.	140	102	100	65	88	43	69	53	26	35	74	27
	Tent.	39	37	39	37	26	24	30	24	19	31	50	10
	Total	179	139	139	102	114	67	99	77	45	66	124	37
Cambriolage ds entreprise ou commerce	Acc.	8	2	3	10	6	8	12	4	3	3	3	1
	Tent.	1	2	2	5	5	5	6		1	3	1	
	Total	9	4	5	15	11	13	18	4	4	6	4	1
Cambriolage ds service public ou bâtiment administ	Acc.		4	6	4	7	1	7	2	3		3	1
	Tent.		2	1	2	3	1				1		
	Total		6	7	6	10	2	7	2	3	1	3	1
Cambriolage dans bâtiment (total)	Acc.	148	108	109	79	101	52	87	59	32	38	80	29
	Tent.	40	41	42	44	34	30	36	24	20	35	51	10
	Total	188	149	151	123	135	82	123	83	52	73	131	39

FC Vol autre

		2000	2013	2014	2015	2016	2017	2018	2019	2020	2021	2022	2023
Vol à main armée	Acc.	29	3	2			4	1	3	3	1		
	Tent.	7			1		1			1		2	
	Total	36	3	2	1		5	1	3	4	1	2	
Vol avec violence sans arme	Acc.	13	7	8	6	2	14	4	9	3	4	8	1
	Tent.	2			4	3	2	5	1	4	2	2	4
	Total	15	7	8	10	5	16	9	10	7	6	10	5
Vol dans ou sur un véhicule	Acc.	72	60	80	68	74	52	93	70	27	28	21	3
	Tent.	11	5	11	13	18	4	12	9	3	6	3	
	Total	83	65	91	81	92	56	105	79	30	34	24	3
Vol d'armes et explosifs	Acc.	5	3	4	1	2	1	3	1			4	
	Total	5	3	4	1	2	1	3	1			4	
Steaming	Acc.						1						
	Total						1						



FC Vol autre

		2000	2013	2014	2015	2016	2017	2018	2019	2020	2021	2022	2023
Arrachage de sac à main	Acc.	2		2	1								
	Total	2		2	1								
Vol à l'arraché	Acc.	2	2	3	2		9	4	1	3	2	6	1
	Tent.		1			2	1						
	Total	2	3	3	2	2	10	4	1	3	2	6	1
Vol à la tire	Acc.	33	17	18	17	11	11	15	9	5	4	12	2
	Total	33	17	18	17	11	11	15	9	5	4	12	2
Vol à l'étalage	Acc.	9	8	10	9	5	4	8	13	5	11	14	7
	Tent.	1	1	1					2	2	1	1	1
	Total	10	9	11	9	5	4	8	15	7	12	15	8
Vol par ruse	Acc.	10	7	2	5	3	4	4	10	2	1	3	
	Tent.	2	1	1			2		2	1		2	
	Total	12	8	3	5	3	6	4	12	3	1	5	
Vol de métaux	Acc.	1		1	2			2			1		
	Tent.						1						
	Total	1		1	2		1	2			1		
Vol sur les chantiers	Acc.	5	3	2	9	7	1	1	3	4	1	3	1
	Tent.					1	1	1					1
	Total	5	3	2	9	8	2	2	3	4	1	3	2
Home-invasion	Acc.		1	1									
	Total		1	1									
Vol d'animaux	Acc.		1	1					1		1		
	Total		1	1					1		1		



Criminalité ICT

		2000	2013	2014	2015	2016	2017	2018	2019	2020	2021	2022	2023
Fraude de cartes de paiements	Acc.		7	7	8	5	6	6	3	7	5	7	4
	Tent.		1			1			1				
	Total		8	7	8	6	6	6	4	7	5	7	4
Phishing	Acc.		2		1				1	4	3	4	2
	Tent.								1				
	Total		2		1				2	4	3	4	2
Ransomware	Acc.											1	
	Tent.												
	Total											1	
Shouldersurfing	Acc.				2					4	1		1
	Tent.												
	Total				2				4	1			1
Skimming	Acc.		1	1	1		1				1	4	
	Tent.												
	Total		1	1	1		1				1	4	

FC Autre

		2000	2013	2014	2015	2016	2017	2018	2019	2020	2021	2022	2023
Violence contre les métiers d'intérêt général	Acc.	1	2	1		3	1		2		2		
	Tent.												
	Total	1	2	1		3	1		2		2		
Viol collectif	Acc.	2		1									
	Tent.												
	Total	2		1									
Graffiti	Acc.	1	35	8	5	4	4	4	3	3	2	2	2
	Tent.												
	Total	1	35	8	5	4	4	4	3	3	2	2	2
Dégradation de voiture	Acc.	5	75	47	44	65	38	35	49	41	39	45	12
	Tent.												
	Total	5	75	47	44	65	38	35	49	41	39	45	12
Rixe au couteau	Acc.			1			1						
	Tent.												
	Total			1			1						

PH Violence intrafamiliale (VIF)



PH Violence intrafamiliale (VIF)

		2000	2013	2014	2015	2016	2017	2018	2019	2020	2021	2022	2023
VIF: physique, dans le couple	Acc.	8	19	23	24	23	21	20	13	25	32	26	10
	Total	8	19	23	24	23	21	20	13	25	32	26	10
VIF: physique, envers des descendants	Acc.	2	4	3	3	5	10	3	4	4	4	3	2
	Tent.							4	1				
	Total	2	4	3	3	5	10	7	5	4	4	3	2
VIF: physique, envers d'autres membres	Acc.	11	4	9	4	5	7	4	4	4	11	6	1
	Total	11	4	9	4	5	7	4	4	4	11	6	1
VIF: sexuelle, dans le couple	Acc.					1			1	1			
	Total					1			1	1			
VIF: sexuelle, envers des descendants	Acc.	2	1								1		
	Total	2	1								1		
VIF: sexuelle, envers d'autres membres	Acc.										1		
	Total										1		
VIF: psychique, dans le couple	Acc.	11	29	26	9	12	16	10	13	17	15	20	3
	Tent.							1					
	Total	11	29	26	9	12	16	11	13	17	15	20	3
VIF: psychique, envers des descendants	Acc.		1	2					1	2	1	2	
	Total		1	2					1	2	1	2	
VIF: psychique, envers d'autres membres	Acc.		2					1		1	2		
	Total		2					1		1	2		
VIF: économique, dans le couple	Acc.			1			3	2					
	Total			1			3	2					
VIF: économique, envers des descendants	Acc.									1			
	Tent.								1				
	Total								1	1			
VIF: économique, envers d'autres membres	Acc.	7	3	5	2	1	2		2	1	2	1	
	Total	7	3	5	2	1	2		2	1	2	1	



PH Hormones et dopage

	2000	2013	2014	2015	2016	2017	2018	2019	2020	2021	2022	2023
Dopage humain Acc.						2		3			1	
Total						2		3			1	
Engraissement illégal Acc.			2									
Total			2									

PH Drogues

	2000	2013	2014	2015	2016	2017	2018	2019	2020	2021	2022	2023
Vente de cocaïne Acc.				1							3	
Total				1							3	
Production de drogues synthétiques Acc.		1	1	1	1							
Total		1	1	1	1							
Vente de drogues synthétiques Acc.			4	2	1		1	3			1	
Total			4	2	1		1	3			1	
Production de cannabis (culture) Acc.			2	1	3					1		
Total			2	1	3					1		
Vente de cannabis en grande quantité Acc.											1	
Total											1	

PH Trafic d'armes

	2000	2013	2014	2015	2016	2017	2018	2019	2020	2021	2022	2023
Commerce et production d'arme à feu et mun. Acc.					1	1			1		1	
Total					1	1			1		1	

PH Traite des êtres humains

	2000	2013	2014	2015	2016	2017	2018	2019	2020	2021	2022	2023
TEH - exploitation économique Acc.		1			1							
Total		1			1							
TEH - exploitation sexuelle Acc.		2										1
Total		2										1

PH Violence dans l'espace public



PH Violence dans l'espace public

		2000	2013	2014	2015	2016	2017	2018	2019	2020	2021	2022	2023
Violence physique (transport public)	Acc.			1	2	1	1	1	2			1	
	Tent.										1		
	Total			1	2	1	1	1	2		1	1	
Violence physique (voie publique)	Acc.	12	25	22	11	24	13	14	10	9	20	20	7
	Tent.		1		2		3		1	1			
	Total	12	26	22	13	24	16	14	11	10	20	20	7
Violence physique (autre endroit public)	Acc.	3		1	1	4	2	1	3	3	3	3	1
	Tent.	1									1		
	Total	4		1	1	4	2	1	3	3	4	3	1
Violence physique (endroit accessible au public)	Acc.	10	7	4	8	9	4	7	6	5	6	10	2
	Total	10	7	4	8	9	4	7	6	5	6	10	2
Violence sexuelle (transport public)	Acc.					1	2	1		1			
	Total					1	2	1		1			
Violence sexuelle (voie publique)	Acc.	5		2	3	2	2		1	1	4	1	
	Tent.				1								
	Total	5		2	4	2	2		1	1	4	1	
Violence sexuelle (autre endroit public)	Acc.	5	4	4		1	5	2	1	1	1		
	Total	5	4	4		1	5	2	1	1	1		
Violence sexuelle (endroit accessible au public)	Acc.	2		1				1	2	1	1	1	1
	Total	2		1				1	2	1	1	1	1
Violence psychique (transport public)	Acc.				1			1	1	2	2	1	1
	Tent.	1											
	Total	1			1			1	1	2	2	1	1
Violence psychique (voie publique)	Acc.	15	15	14	7	12	20	12	10	10	15	16	6
	Tent.									1			
	Total	15	15	14	7	12	20	12	10	11	15	16	6



PH Violence dans l'espace public

		2000	2013	2014	2015	2016	2017	2018	2019	2020	2021	2022	2023
Violence psychique (autre endroit public)	Acc.		4	2	2		2	1	1	5	2	4	
	Total		4	2	2		2	1	1	5	2	4	
Violence psychique (endroit accessible au public)	Acc.	6	4	7	3	4		4	6	5	4	4	4
	Total	6	4	7	3	4		4	6	5	4	4	4
Vol à main armée (voie publique)	Acc.	3	1				3	1					
	Tent.	3										1	
	Total	6	1				3	1				1	
Vol à main armée (autre endroit public)	Acc.								1	1			
	Tent.									1			
	Total								1	2			
Vol à main armée (endroit accessible au public)	Acc.	4	1	1			1		2	2	1		
	Total	4	1	1			1		2	2	1		
Vol avec violence sans arme (transport public)	Acc.			1	1		1						
	Total			1	1		1						
Vol avec violence sans arme (voie publique)	Acc.	5	4	3	1	1	5	3	6	1	1	2	
	Tent.				1	1	2						
	Total	5	4	3	2	2	7	3	6	1	1	2	
Vol avec violence sans arme (autre endroit public)	Acc.	2	1	2	1		3					1	
	Tent.					1		1					
	Total	2	1	2	1	1	3	1				1	
Vol avec violence sans arme (endr. acces. au pub.)	Acc.	1	1	1	3	1	1		1		1	2	
	Total	1	1	1	3	1	1		1		1	2	



PH Autre

		2000	2013	2014	2015	2016	2017	2018	2019	2020	2021	2022	2023
Terrorisme, extrémisme et radicalisme	Acc.							1		1	1	1	
	Total							1		1	1	1	
Cyberharcèlement	Acc.	1	4	14	6	7	6	7	5	8	4	8	2
	Total	1	4	14	6	7	6	7	5	8	4	8	2
Fraude à l'identité	Acc.	2	2	6	15	9	9	9	8	19	18	13	1
	Tent.		2	1		2					2		
	Total	2	4	7	15	11	9	9	8	19	20	13	1

STATISTIQUES POLICIERES DE CRIMINALITE

LIEU DE PERPETRATION: COMMUNE

Tervuren

***ANNEXE IV: FAITS ENREGISTRES
NON CRIMINELS***



Tervuren

Faits non criminels

Maladies / Décès / Disparition

	2000	2013	2014	2015	2016	2017	2018	2019	2020	2021	2022	2023
Suicide	12	2	4	4	2	2	4	4	2	3	4	
Personne malade	9	8	25	12	5	8	16	17	25	16	30	4
Décès suspect	2		6	3	6	5	4	5	1	4	3	
Décès naturel	4	5	7	1	3	1	3	3	4		2	1
Disparition (personne disparue)	6	7	17	13	7	6	6	4	12	6	10	
Accident (sauf roulage)	3		5	8	1	2	2	6	2	3	2	
Cadavre non identifié					1					1		
Autres	1	1										
Total	37	23	64	41	25	24	35	39	46	33	51	5

Appels

	2000	2013	2014	2015	2016	2017	2018	2019	2020	2021	2022	2023
Alarme	5	2	2	1			1					
Appels	6	1	1	1		1	1	1			2	
Total	11	3	3	2		1	2	1			2	

Problèmes sociaux

	2000	2013	2014	2015	2016	2017	2018	2019	2020	2021	2022	2023
Différends familiaux	18	15	15	36	40	31	34	29	44	39	42	11
Différend (pas de coups)	7	6	11	10	18	9	7	3	2	9	5	4
Affaire civile	12	2	3	7	3	1			2		5	
Protection de la jeunesse			2	4	1	5	2		1	2	1	1
Autres	2	7	5	8	10	12	13	15	22	27	23	12
Total	39	30	36	65	72	58	56	47	71	77	76	28



Catastrophes

	2000	2013	2014	2015	2016	2017	2018	2019	2020	2021	2022	2023
Fuite de gaz	2			1								
Eboulement									1			
Dégâts tempête			2	1		1		1	1			
Total	2		2	2		1		1	2			

Ordre public

	2000	2013	2014	2015	2016	2017	2018	2019	2020	2021	2022	2023
Troubles	2	1	1		1	1	1	1	1	1		
Total	2	1	1		1	1	1	1	1	1		

Agissements suspects

	2000	2013	2014	2015	2016	2017	2018	2019	2020	2021	2022	2023
	30	8	6	5	2	2	1	2	4	5	2	1
Total	30	8	6	5	2	2	1	2	4	5	2	1

Objets trouvés

	2000	2013	2014	2015	2016	2017	2018	2019	2020	2021	2022	2023
	3	1	3	2	2			2	1		1	
Total	3	1	3	2	2			2	1		1	

Objets perdus

	2000	2013	2014	2015	2016	2017	2018	2019	2020	2021	2022	2023
	53	462	517	517	516	451	433	391	285	327	370	85
Total	53	462	517	517	516	451	433	391	285	327	370	85



Autres non-infractions

	2000	2013	2014	2015	2016	2017	2018	2019	2020	2021	2022	2023
Ordonnance de capture		2				1	1				1	
Non-respect des conditions					2	1	15	10	3		5	
Procès-verbal d'information	50	44	53	43	38	32	28	22	14	17	11	5
Notification		25	38	33	28	25	32	16	32	16	17	6
Dégradation involontaire câbles (non-télécom)		5	2	1	2	1	1				2	
Demande signalement surveillance électronique											4	1
Fonction de contrôle armes			1			1				21	8	3
Autres non infractions	13											
Total	63	76	94	77	70	61	77	48	49	54	48	15