

STATISTIQUES POLICIERES DE CRIMINALITE

LIEU DE PERPETRATION: COMMUNE

Ternat

2000 - Trimestre 1 2023

Police fédérale - DGRIDRIIBIPOL

STATISTIQUES POLICIERES DE CRIMINALITE

LIEU DE PERPETRATION: COMMUNE

Ternat

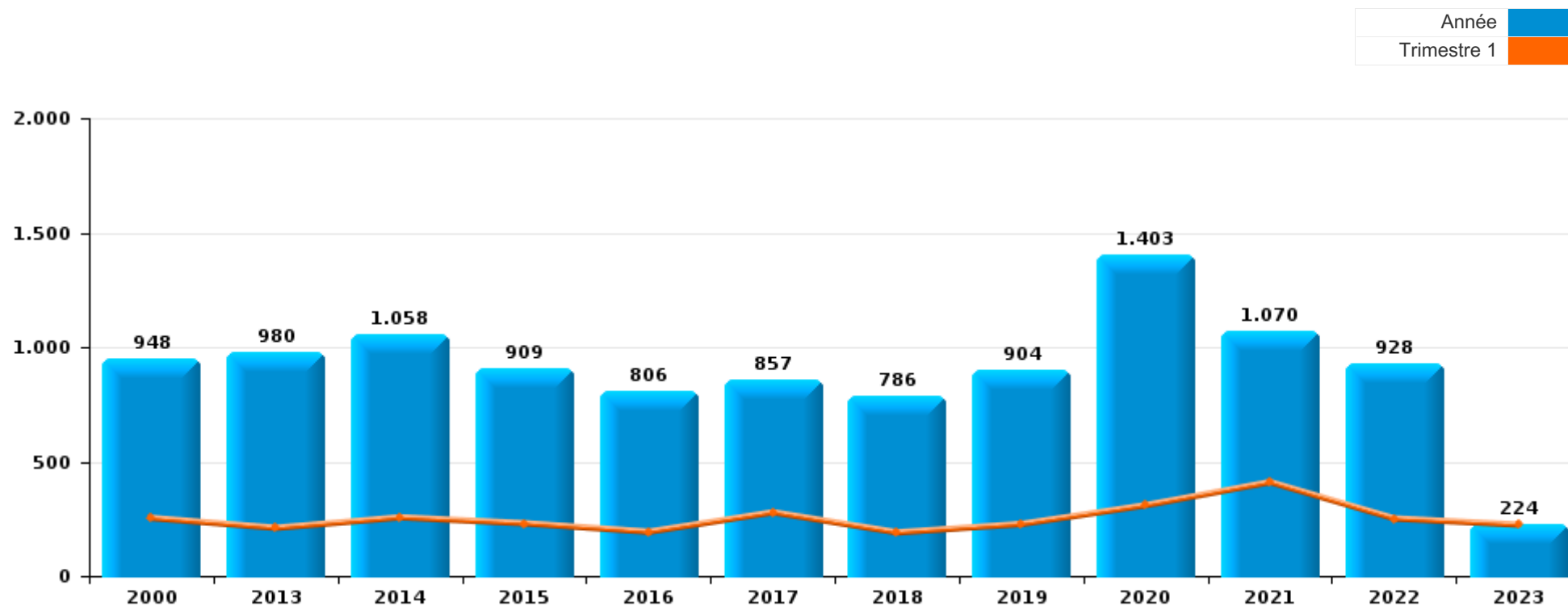
PARTIE I : INFRACTIONS JUDICIAIRES

CRIMINALITE ENREGISTREE COMMISE AU NIVEAU DE LA COMMUNE



Ternat

	2000	2013	2014	2015	2016	2017	2018	2019	2020	2021	2022	2023
Nombre total des délits	948	980	1.058	909	806	857	786	904	1.403	1.070	928	224



FPF/DGR/DRI/BIPOL - Statistiques policières de criminalité (date de clôture: 22/09/2023)

Les données pour les années 2001 jusqu'à 2012 ne sont plus publiées mais restent disponibles sur demande auprès du service BIPOL.

Les données pour 2023 ne concernent que le 1er trimestre.



Ternat

	2000	2013	2014	2015	2016	2017	2018	2019	2020	2021	2022	2023
Vol et extorsion	380	463	501	426	367	306	316	339	242	221	308	70
Dégradation de la propriété	108	112	97	78	73	80	91	84	63	48	55	14
Fraude	75	68	79	55	59	61	55	66	109	65	82	20
Infr. contre l'intégrité physique	74	68	63	58	53	70	63	77	78	51	68	14
Santé publique	1						1		410	290		
Criminalité informatique		19	23	22	32	30	39	50	136	104	120	20
Protection de la jeunesse	2	24	30	19	30	48	43	49	59	39	45	9
Drogues	54	12	18	51	25	20	31	38	56	27	48	14
Infr. contre la foi publique	22	39	74	43	28	31	9	34	34	23	32	3
Infr. contre la sécurité publique	70	34	19	23	16	34	21	37	29	25	32	8
Infr. contre autres valeurs morales et sentiments	19	30	42	34	21	28	33	29	26	30	23	9
Législation sur les étrangers	25	33	35	22	15	44	15	27	36	40	22	9
Environnement	33	8	6	7	9	15	20	10	26	34	14	11
Registre de population	10	16	26	21	9	6	7	5	11	9	6	1
Armes et explosifs	13	3	7	5	4	18	10	11	8	16	14	3
Ivresse et alcool	4	9	5	7	10	11	13	8	15	1	17	6
Infr. contre les moeurs	5	7	10	8	8	11	4	6	16	12	11	4
Infr. contre l'autorité publique	3	13	6	10	13	15	1	13	13	6	4	1
Infr. contre la famille	13	14	6	7	14	9	3	1	1	7	5	2
Code pénal social	1	4	5		3	1	1	9	15	13	6	1
Autres lois spéciales	7		1	6	2	1	3	1	3	2	5	2
Protection de la personne	8	1		3		3	1	4	5	2	1	
Protection des revenus publics				1	10	6	3	2	1		1	
Carte d'identité	3			1				1	5	4	1	1
Travail	2	1	2	1	3		1	2	1		2	
Contravention Code pénal	14											
Exercice illégal de l'autorité publique			1	1	1	3	1		2		1	
Infr. contre la liberté individuelle		1				2	1				2	
Pratiques commerciales					1			1			2	1
Législation économique	1		1			1				1		
Traite des êtres humains						2			1			
Marchand de sommeil		1							1			
Exploitation de la mendicité						1						
Hormones et dopage												1
Infr. relative au statut juridique de l'enfant			1									
Législation sur les élections	1											
Provocation crime ou délits											1	
Sécurité privée									1			
Sous-total	948	980	1.058	909	806	857	786	904	1.403	1.070	928	224
Contravention règlement policier local		4	2		3		2	1	3	16	6	9
Sous-total		4	2		3		2	1	3	16	6	9
Total	948	984	1.060	909	809	857	788	905	1.406	1.086	934	233

FPF/DGR/DRI/BIPOL - Statistiques policières de criminalité (date de clôture: 22/09/2023)

Les données pour les années 2001 jusqu'à 2012 ne sont plus publiées mais restent disponibles sur demande auprès du service BIPOL.

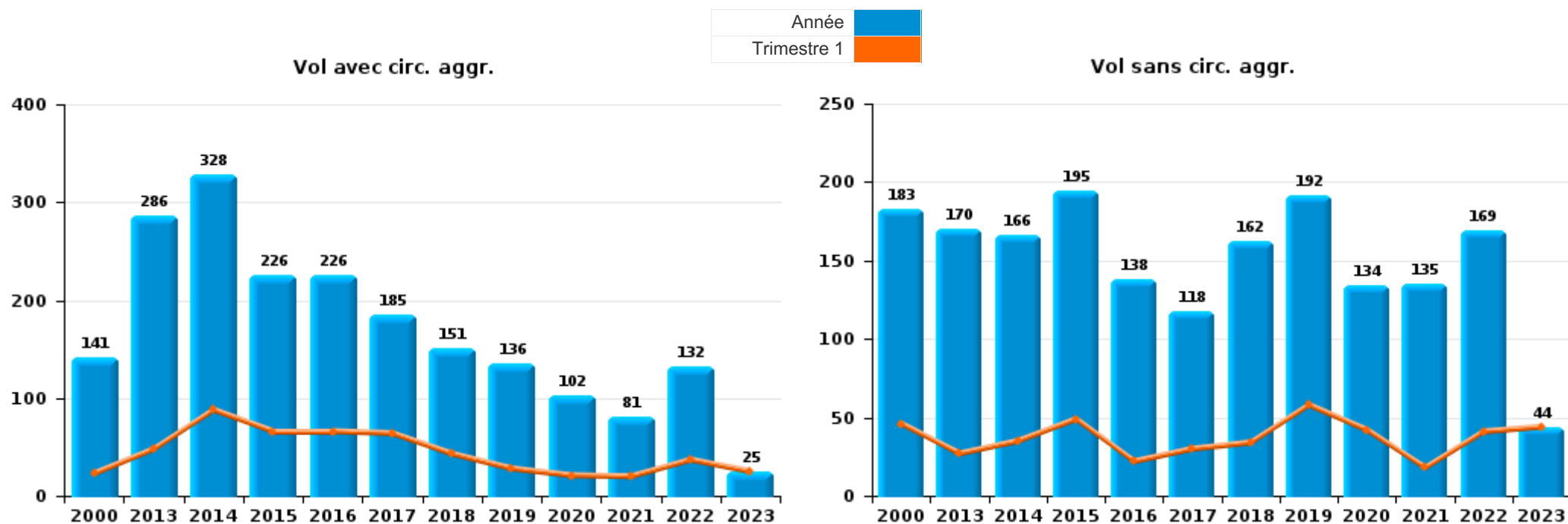
Les données pour 2023 ne concernent que le 1er trimestre.



I.1. Catégorie des infractions : Vol et extorsion (top 5 des infractions au niveau national 2022)

Ternat

	2000	2013	2014	2015	2016	2017	2018	2019	2020	2021	2022	2023
Vol avec circ. agr.	141	286	328	226	226	185	151	136	102	81	132	25
Vol sans circ. agr.	183	170	166	195	138	118	162	192	134	135	169	44
Extorsion	1	6	7	5	2	3	3	11	6	5	7	1
Vol non spécifié	55	1			1							
Total	380	463	501	426	367	306	316	339	242	221	308	70





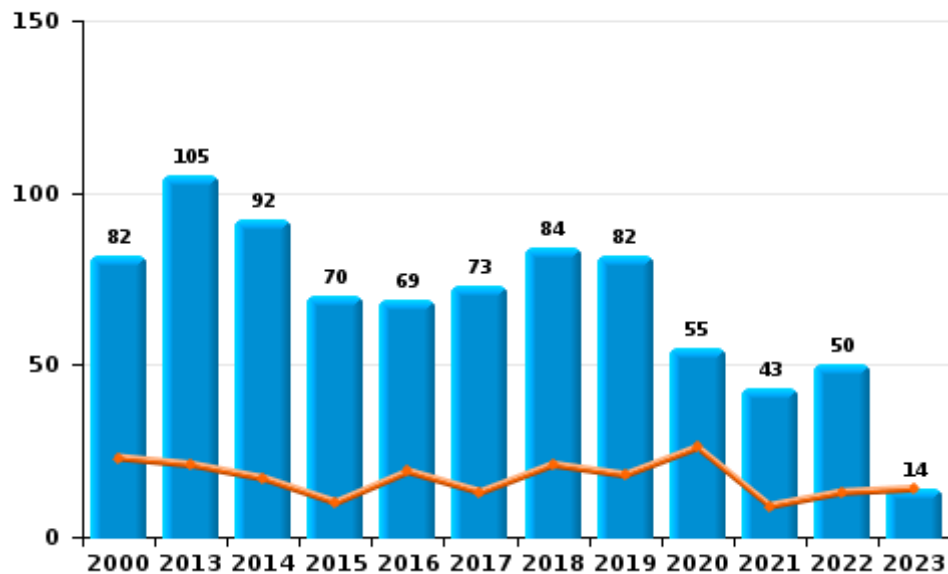
I.2. Catégorie des infractions : Dégradation de la propriété (top 5 des infractions au niveau national 2022)

Ternat

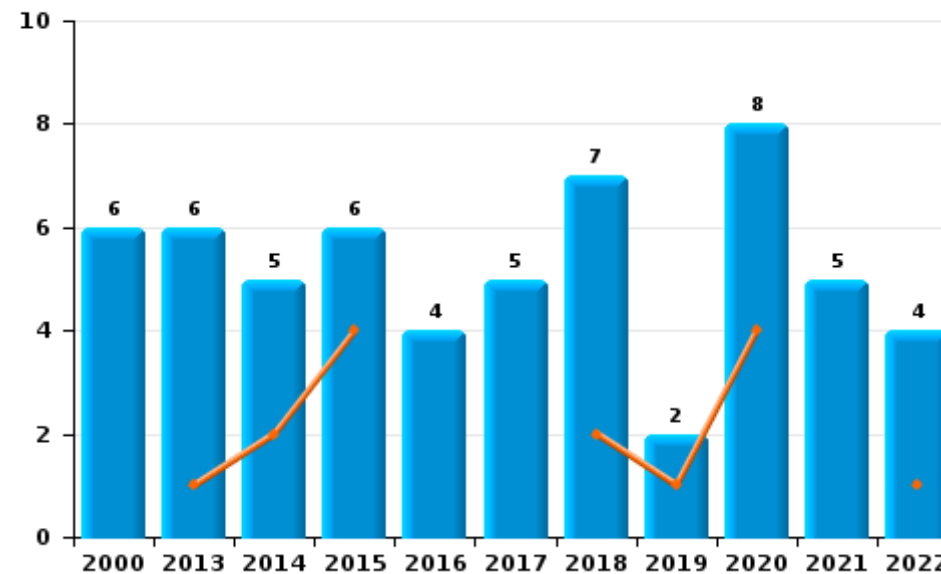
	2000	2013	2014	2015	2016	2017	2018	2019	2020	2021	2022	2023
Vandalisme	82	105	92	70	69	73	84	82	55	43	50	14
Incendie volontaire	3	6	3	1	4	4	5	1	6	2	2	
Destruction, dénaturaion, dégradation	20	1		2		2					1	
Incendie involontaire	3		2	5		1	2	1	2	3	2	
Total	108	112	97	78	73	80	91	84	63	48	55	14



Vandalisme



Incendie

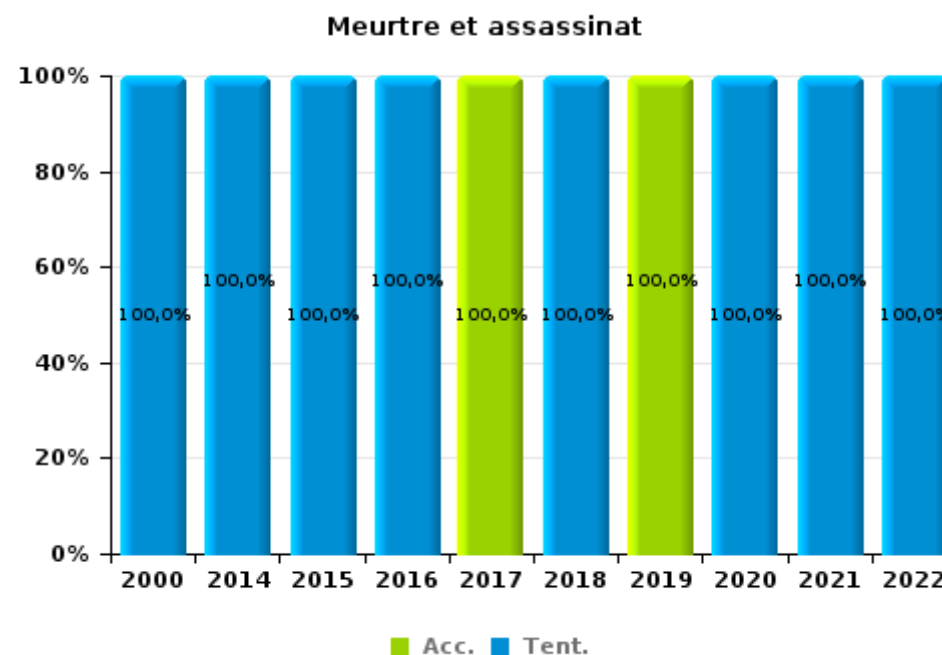
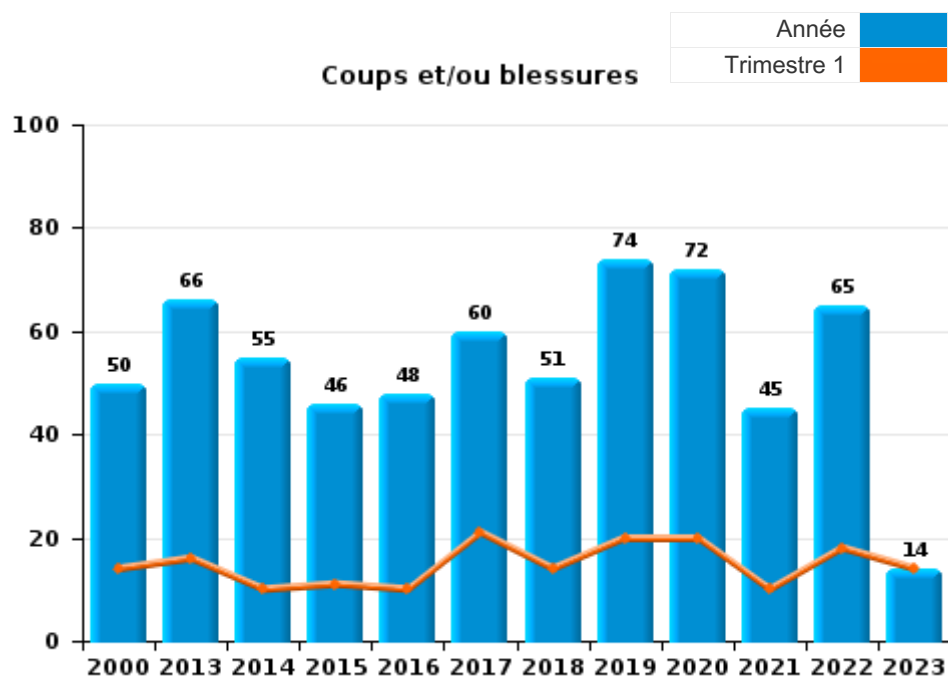




I.3. Catégorie des infractions : Infr. contre l'intégrité physique (top 5 des infractions au niveau national 2022)

Ternat

	2000	2013	2014	2015	2016	2017	2018	2019	2020	2021	2022	2023
Coups et/ou blessures	50	66	55	46	48	60	51	74	72	45	65	14
Autres	23	2	7	9	3	9	11	2	5	4	2	
Meurtre et assassinat	1		1	3	2	1	1	1	1	2	1	
Total	74	68	63	58	53	70	63	77	78	51	68	14

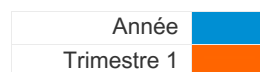




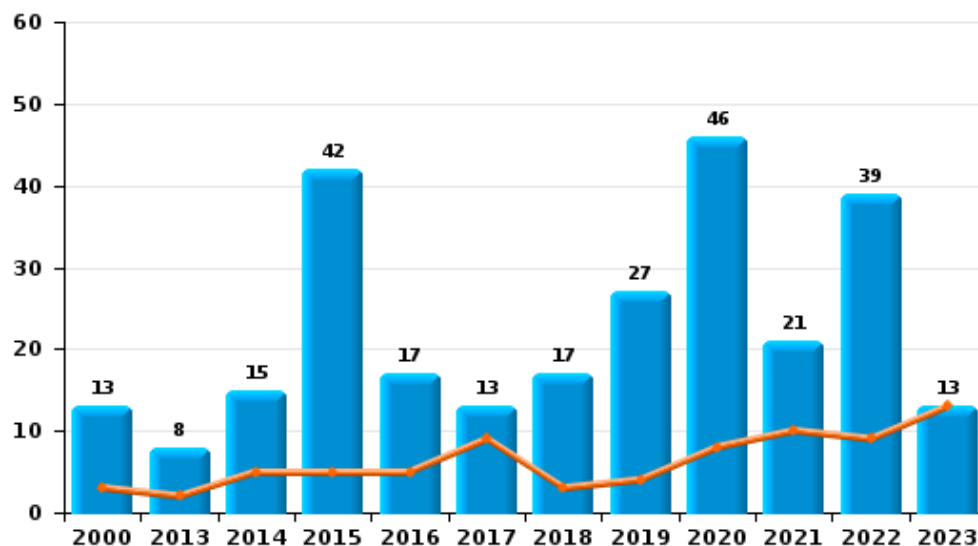
I.4. Catégorie des infractions : Drogues (top 5 des infractions au niveau national 2022)

Ternat

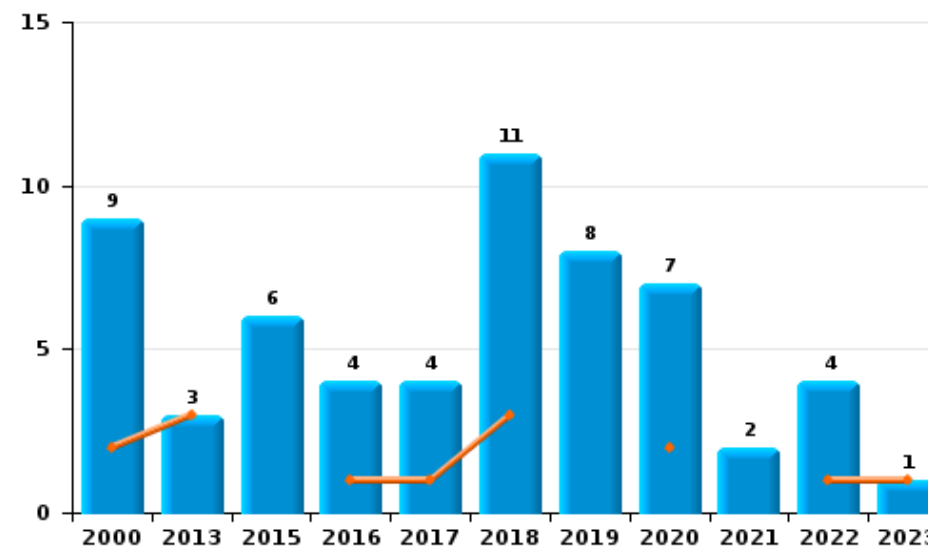
	2000	2013	2014	2015	2016	2017	2018	2019	2020	2021	2022	2023
Détention	13	8	15	42	17	13	17	27	46	21	39	13
Commerce	9	3		6	4	4	11	8	7	2	4	1
Usage	28				2			2	2			2
Fabrication	1		2	2	2	3	1	1		3	2	
Importation et exportation	3		1	1			1		1	1		
Autres		1					1				1	
Total	54	12	18	51	25	20	31	38	56	27	48	14



Détention



Commerce



FPF/DGR/DRI/BIPOL - Statistiques policières de criminalité (date de clôture: 22/09/2023)
 Les données pour les années 2001 jusqu'à 2012 ne sont plus publiées mais restent disponibles sur demande auprès du service BIPOL.
 Les données pour 2023 ne concernent que le 1er trimestre.



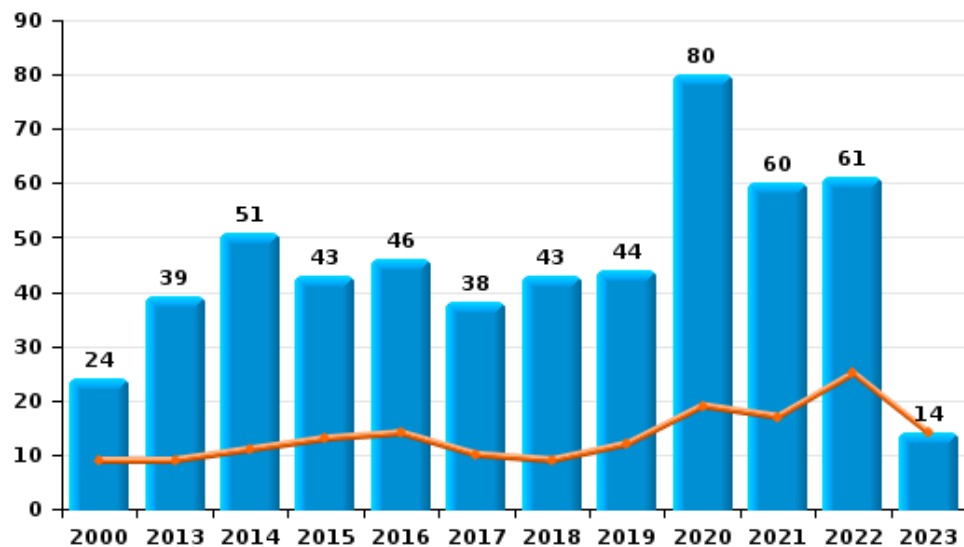
I.5. Catégorie des infractions : Fraude (top 5 des infractions au niveau national 2022)

Ternat

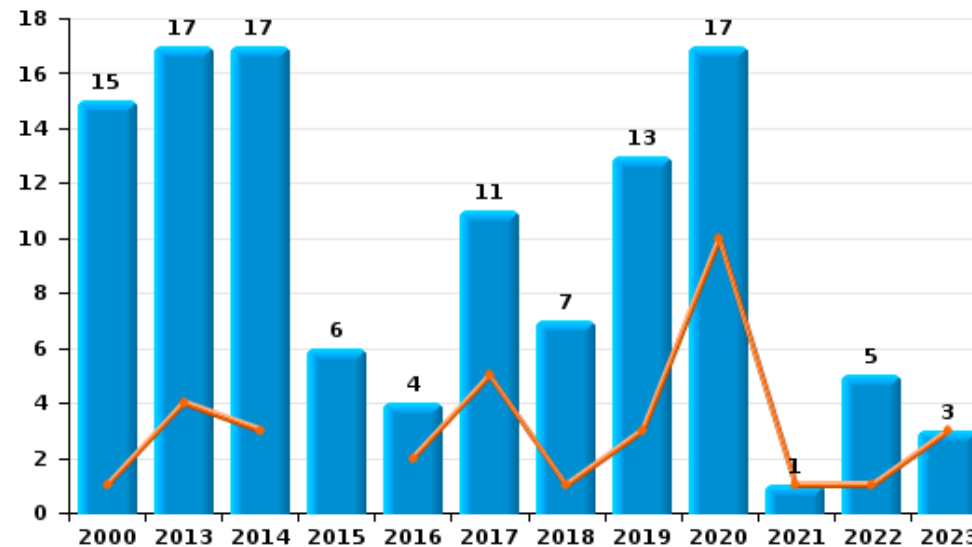
	2000	2013	2014	2015	2016	2017	2018	2019	2020	2021	2022	2023
Escroquerie	24	39	51	43	46	38	43	44	80	60	61	14
Abus de confiance et infr. apparentées	15	17	17	6	4	11	7	13	17	1	5	3
Détournement et destruction frauduleuse	20	12	10	2	5	9	5	5	6	2	13	1
Fraudes: Autres	2			4	2	1		3	4	1	2	2
Recel	7		1		1	1		1	1	1		
Grivèlerie	6				1	1					1	
Infr. liées à l'insolvabilité	1								1			
Total	75	68	79	55	59	61	55	66	109	65	82	20



Escroquerie



Abus de confiance et infr. apparentées



FPF/DGR/DRI/BIPOL - Statistiques policières de criminalité (date de clôture: 22/09/2023)

Les données pour les années 2001 jusqu'à 2012 ne sont plus publiées mais restent disponibles sur demande auprès du service BIPOL.

Les données pour 2023 ne concernent que le 1er trimestre.

STATISTIQUES POLICIERES DE CRIMINALITE

LIEU DE PERPETRATION: COMMUNE

Ternat

PARTIE II : FIGURES CRIMINELLES / PHENOMENES



Ternat

FC Vol moyen de transport

	2000	2013	2014	2015	2016	2017	2018	2019	2020	2021	2022	2023
Vol de voiture	22	9	16	5	5	5	7	7	2	1	6	
Vol de moto	2		1									
Carjacking	2					1	1					
Homejacking			1								1	
Vol dans les garages	3	3	4		1	2		1				
Vol de vélomoteur	5	1		2	1		1	1	3	3	1	
Vol de vélo	37	49	45	70	38	24	63	37	33	24	52	4

FC Cambriolage

	2000	2013	2014	2015	2016	2017	2018	2019	2020	2021	2022	2023
Cambriolage dans habitation	75	169	160	125	128	93	78	74	49	45	75	17
Cambriolage ds entreprise ou commerce	25	21	44	20	22	21	9	18	10	9	9	2
Cambriolage ds service public ou bâtiment administ	7	3	11	8	10	7	4	4	3	1	1	
Cambriolage dans bâtiment (total)	105	193	215	153	159	121	91	96	61	55	84	19



FC Vol autre

	2000	2013	2014	2015	2016	2017	2018	2019	2020	2021	2022	2023
Vol à main armée	6	3	6	3	1		2	3	1	1	1	
Vol avec violence sans arme	2	8	9	8	6	6	7	11	12	5	6	1
Vol dans ou sur un véhicule	53	53	74	54	58	51	50	47	40	27	28	2
Vol d'armes et explosifs		3	4	4	2	3	2	2	1	2	2	1
Steaming					1							
Arrachage de sac à main		3					1					
Vol à l'arraché	4	3		3			3	1	5			
Vol à la tire	12	7	16	13	4	14	7	8	6	9		2
Vol à l'étalage	9	12	13	13	13	14	27	42	13	35	50	15
Vol par ruse	7	9	7	3	9	1	6	16	2	3	6	1
Vol de métaux		19	5	4	1	8	2	2	2	1	5	
Vol sur les chantiers		13		2	7	3	7	3	5	5	19	1
Home-invasion			1			1		1				
Vol d'animaux	2	1	9	4	3	1	1	1			1	
Vol de cargaison			1	3				1				

Criminalité ICT

	2000	2013	2014	2015	2016	2017	2018	2019	2020	2021	2022	2023
Fraude de cartes de paiements	1	6	10	4	11	11	5	14	16	3	25	4
Phishing		2	1	2		1	5	5	21	30	28	6
Ransomware						1		2			1	
Shouldersurfing		1					1	2				
Skimming				1							1	1



FC Autre

	2000	2013	2014	2015	2016	2017	2018	2019	2020	2021	2022	2023
Violence contre les métiers d'intérêt général		4	2	1	3	4		1	4	3	7	
Graffiti		1	3	1	2	2	3	5	1		3	1
Dégradation de voiture	16	42	46	38	31	40	45	30	34	18	27	7
Rixe au couteau	1	1										1

PH Violence intrafamiliale (VIF)

	2000	2013	2014	2015	2016	2017	2018	2019	2020	2021	2022	2023
VIF: physique, dans le couple	8	25	15	16	18	24	11	15	17	19	22	6
VIF: physique, envers des descendants	1	8	2	2		5	2	5	3		2	1
VIF: physique, envers d'autres membres	14	3	6	2	5	4	4	7	6	3	2	2
VIF: sexuelle, envers des descendants		1	1									
VIF: psychique, dans le couple	9	14	7	9	13	11	4	4	1	10	7	2
VIF: psychique, envers des descendants					3	8	4	1		1		
VIF: psychique, envers d'autres membres		1			2	1		1		2	1	
VIF: économique, dans le couple	1	2				1					1	
VIF: économique, envers des descendants	2					1						
VIF: économique, envers d'autres membres	25		1	3	1				2	1		

PH Drogues

	2000	2013	2014	2015	2016	2017	2018	2019	2020	2021	2022	2023
Vente de cocaïne		1		1	1	1	3	3	3	1	1	
Production de drogues synthétiques										2		
Import-export de drogues synthétiques			1							1		
Vente de drogues synthétiques		1							1	1		1
Production de cannabis (culture)	1		1		2	3	1	1				
Vente-traffic d'héroïne	1											



PH Trafic d'armes

	2000	2013	2014	2015	2016	2017	2018	2019	2020	2021	2022	2023
Commerce et production d'arme à feu et mun.				1							1	

PH Traite des êtres humains

	2000	2013	2014	2015	2016	2017	2018	2019	2020	2021	2022	2023
TEH - exploitation économique						2			1			
TEH - exploitation sexuelle			1									

PH Violence dans l'espace public

	2000	2013	2014	2015	2016	2017	2018	2019	2020	2021	2022	2023
Violence physique (transport public)		1		3	2		1	2	4	1	5	
Violence physique (voie publique)	10	20	19	9	16	13	9	25	15	15	16	3
Violence physique (autre endroit public)	1		2									
Violence physique (endroit accessible au public)	9	7	14	12	11	8	9	9	7	6	5	2
Violence sexuelle (transport public)			1					1	1		1	
Violence sexuelle (voie publique)	1		1	3						1	1	
Violence sexuelle (autre endroit public)								1				
Violence sexuelle (endroit accessible au public)	2	2	1	1	1		1		1	1	2	1
Violence psychique (transport public)		2			1	3	2	2	4		2	
Violence psychique (voie publique)	19	11	12	18	16	17	8	18	22	16	9	1
Violence psychique (autre endroit public)	1		1					1	3			
Violence psychique (endroit accessible au public)	14	9	7	4	7	10	3	9	6	3	5	2
Vol à main armée (voie publique)	3			1			2		1	1		
Vol à main armée (endroit accessible au public)	3	1	6	2	1			2			1	
Vol avec violence sans arme (transport public)				1					2			
Vol avec violence sans arme (voie publique)		1	4	4	2	1	3	4	4	1		
Vol avec violence sans arme (autre endroit public)								1				
Vol avec violence sans arme (endr. acces. au pub.)	1	4	1	2	2	1	2	3	1	1		



PH Autre

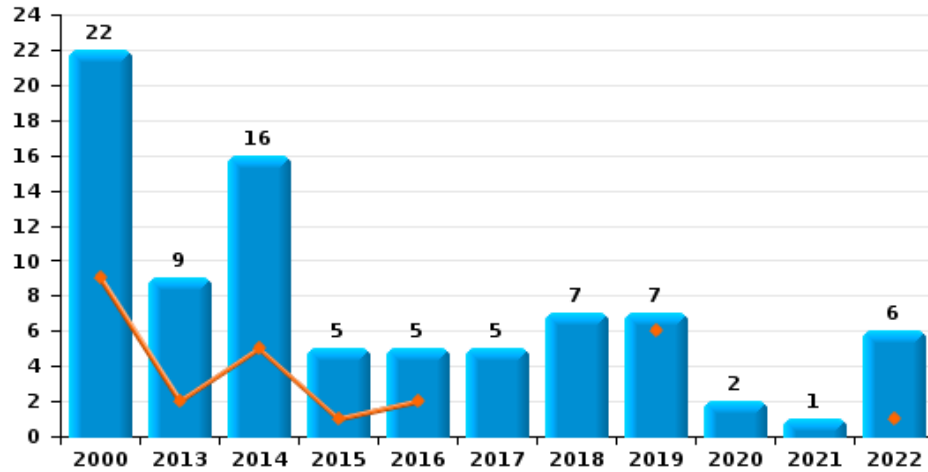
	2000	2013	2014	2015	2016	2017	2018	2019	2020	2021	2022	2023
Faux policiers					1				1			
Terrorisme, extrémisme et radicalisme						1		1				
Cyberharcèlement	2	14	16	10	5	15	13	13	8	16	14	6
Fraude à l'identité	3	8	12	14	11	17	2	13	23	12	14	2



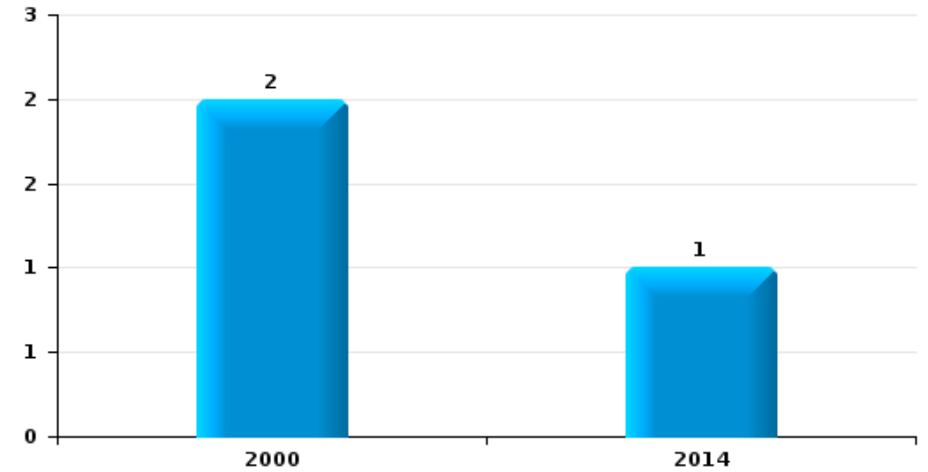
Ternat

Année	■
Trimestre 1	■

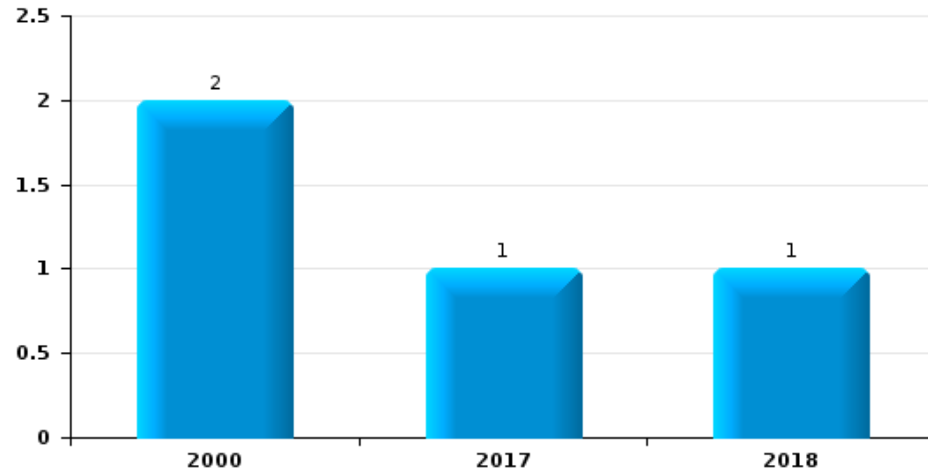
Vol de voiture



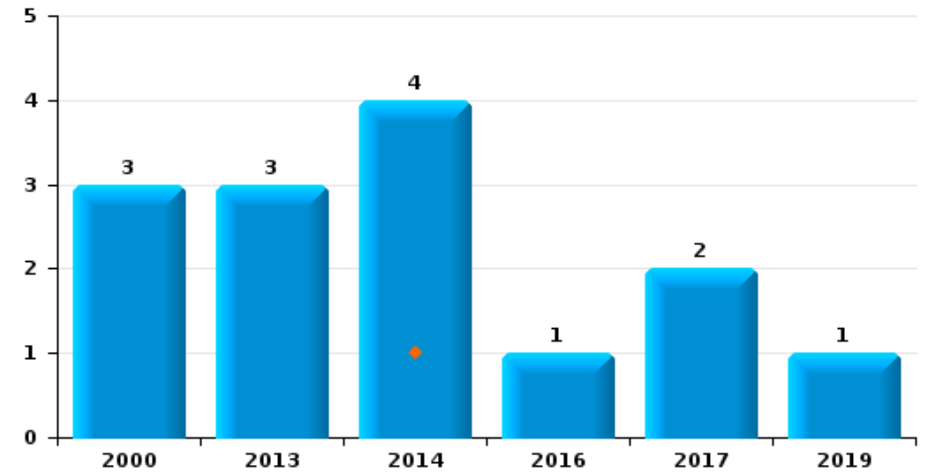
Vol de moto



Carjacking

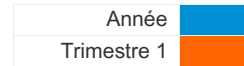


Vol dans les garages

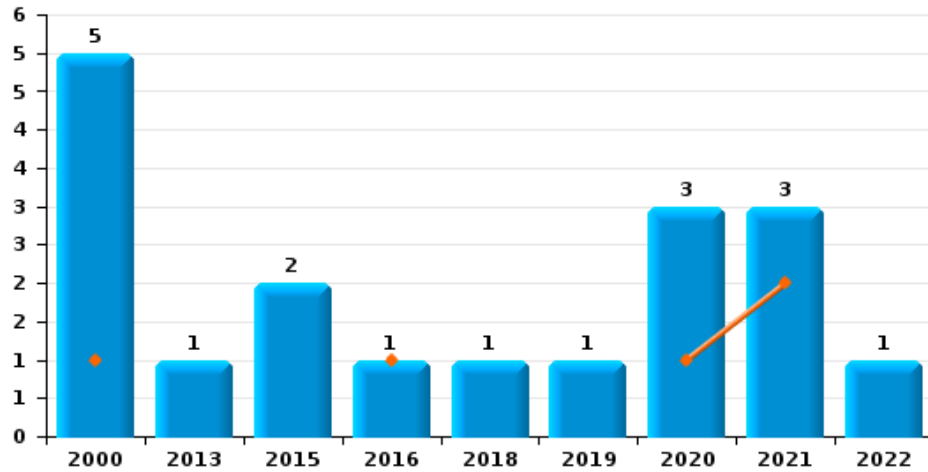




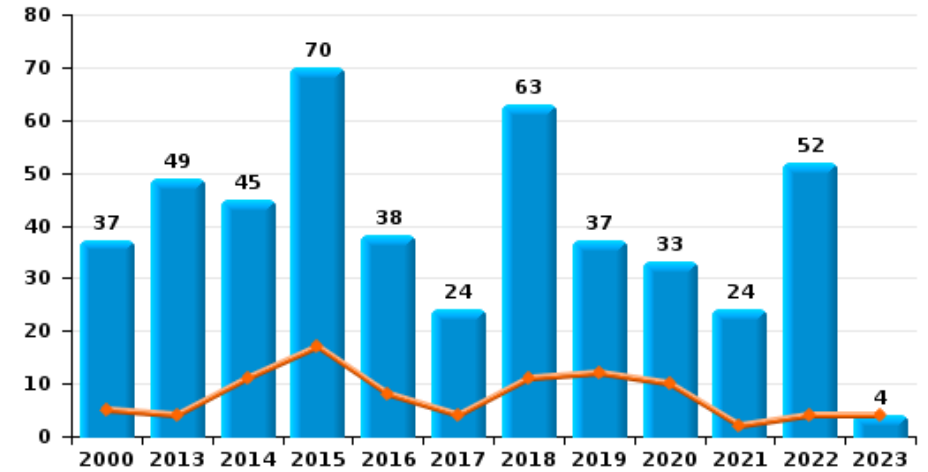
Ternat



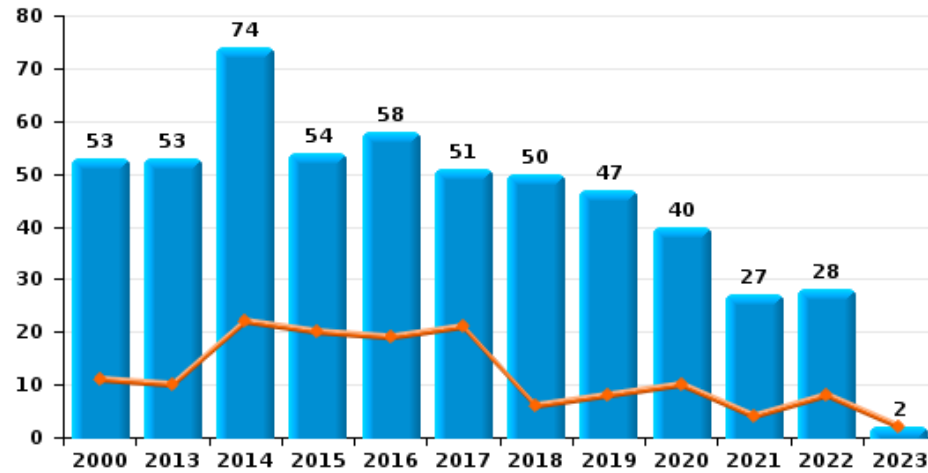
Vol de vélomoteur



Vol de vélo



Vol dans ou sur un véhicule

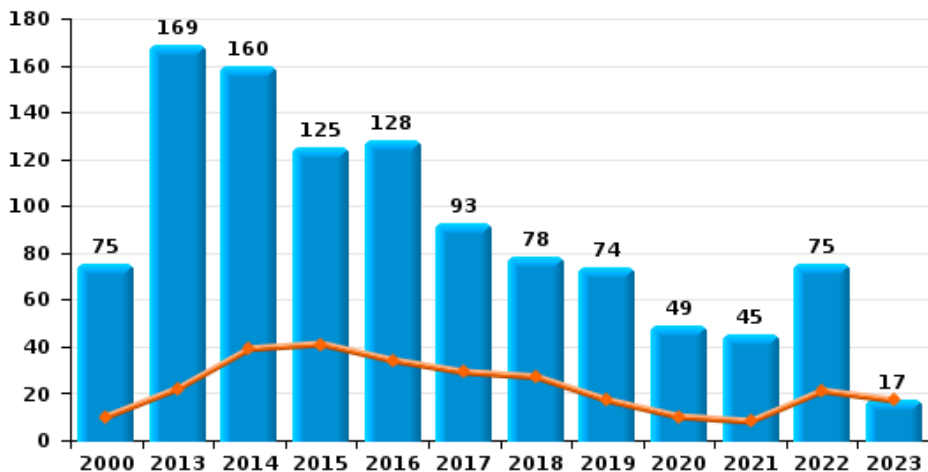




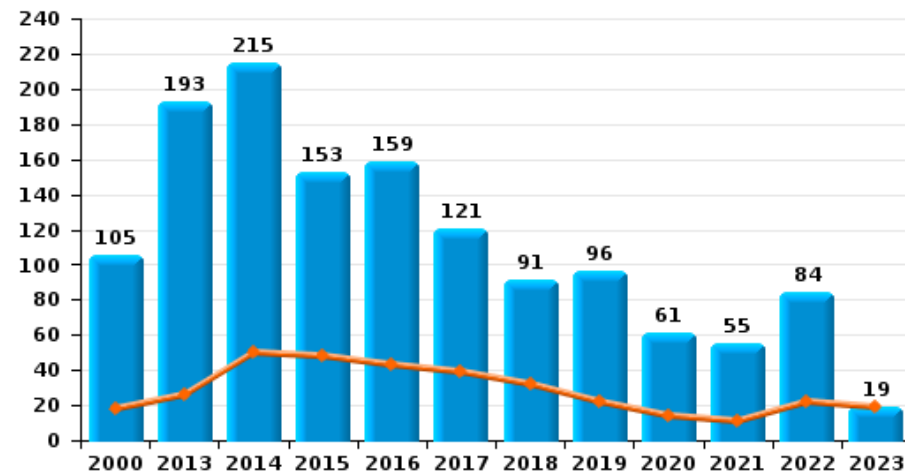
Ternat



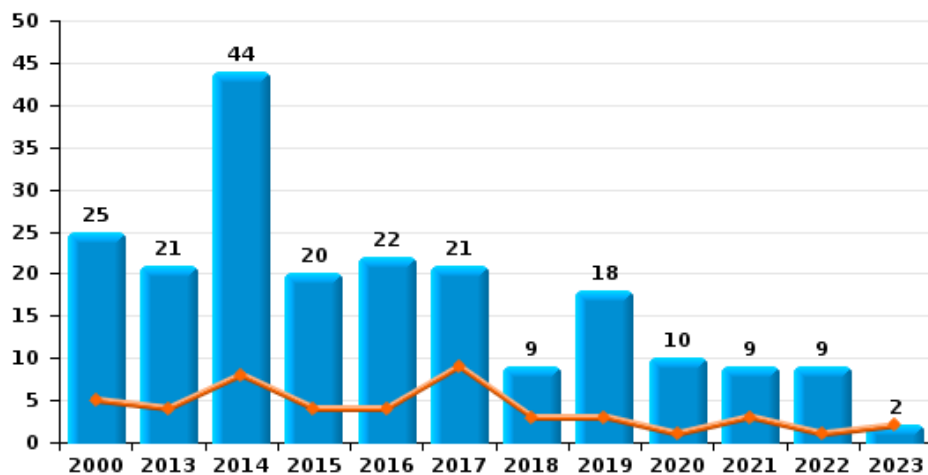
Cambrilage dans habitation



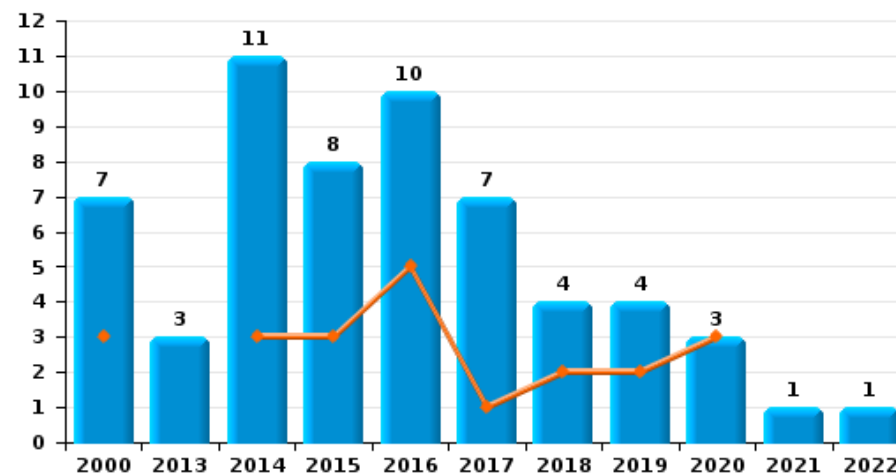
Cambrilage dans bâtiment (total)



Cambrilage ds entreprise ou commerce



Cambrilage ds service public ou bâtiment administratif

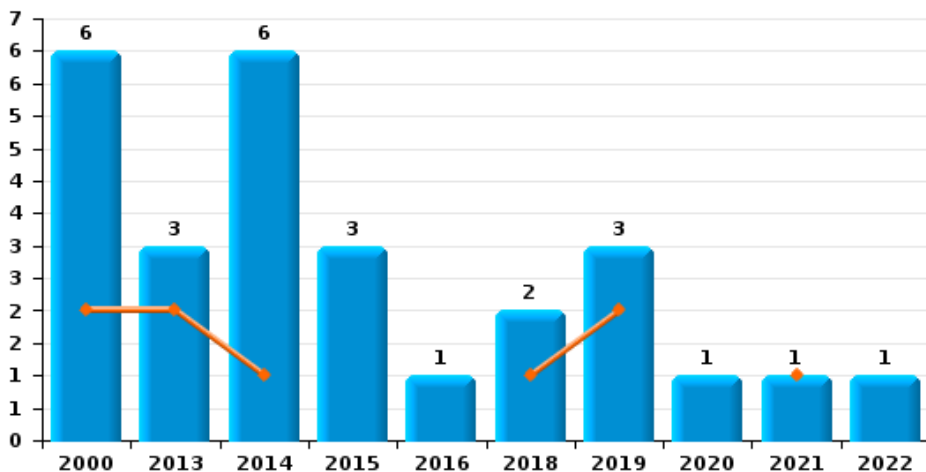




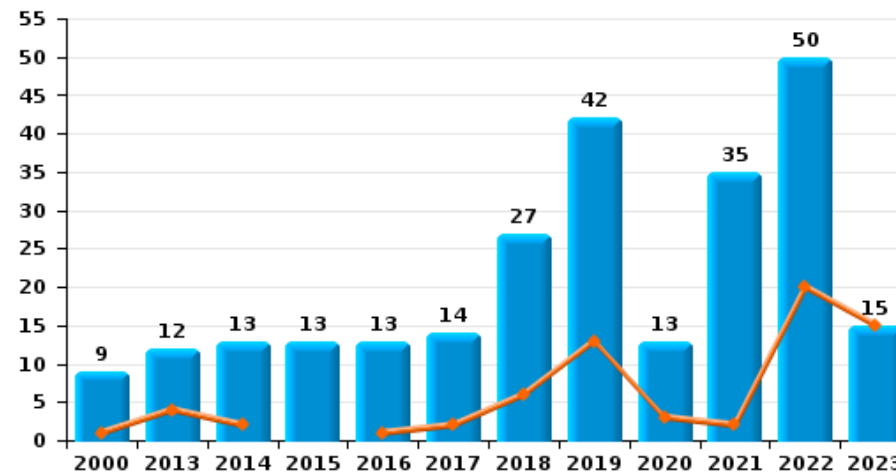
Ternat

Année ■
Trimestre 1 ■

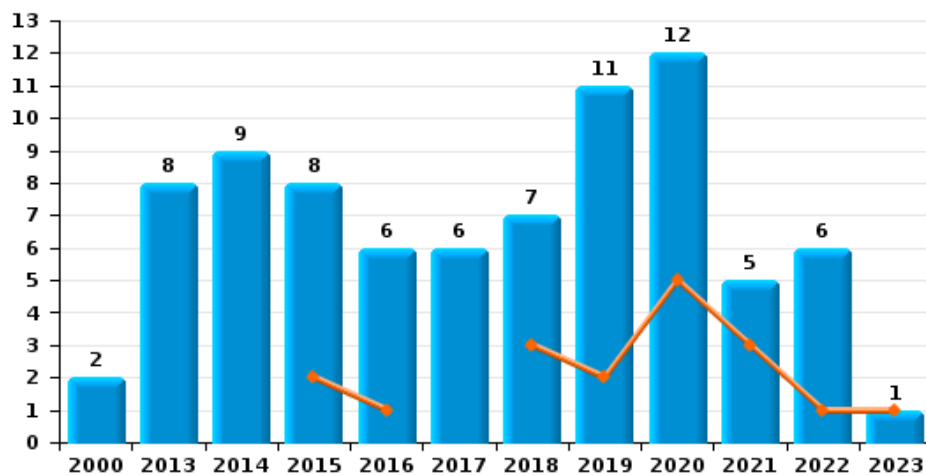
Vol à main armée



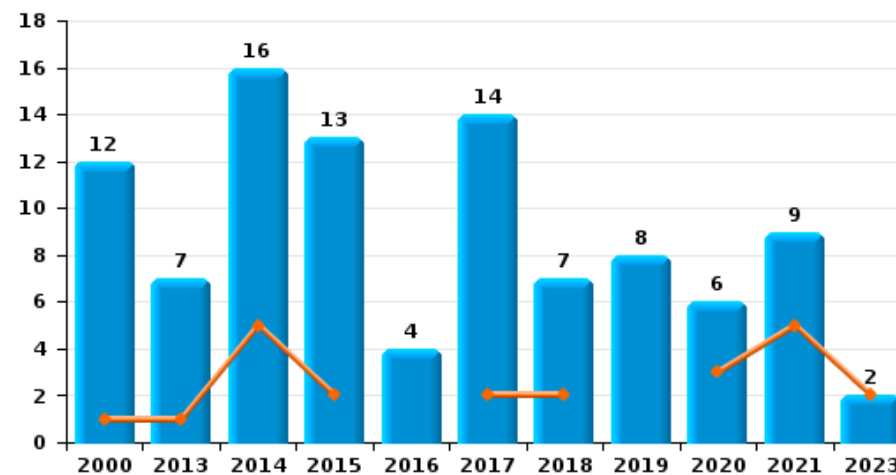
Vol à l'étalage



Vol avec violence sans arme



Vol à la tire

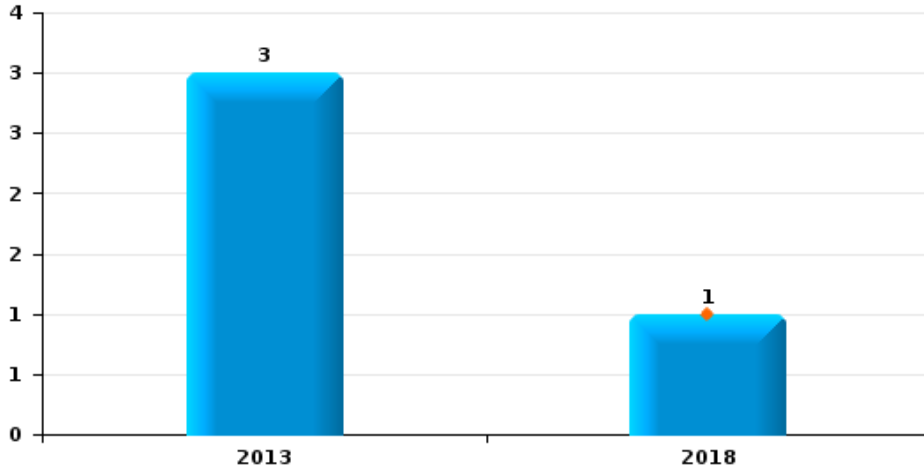




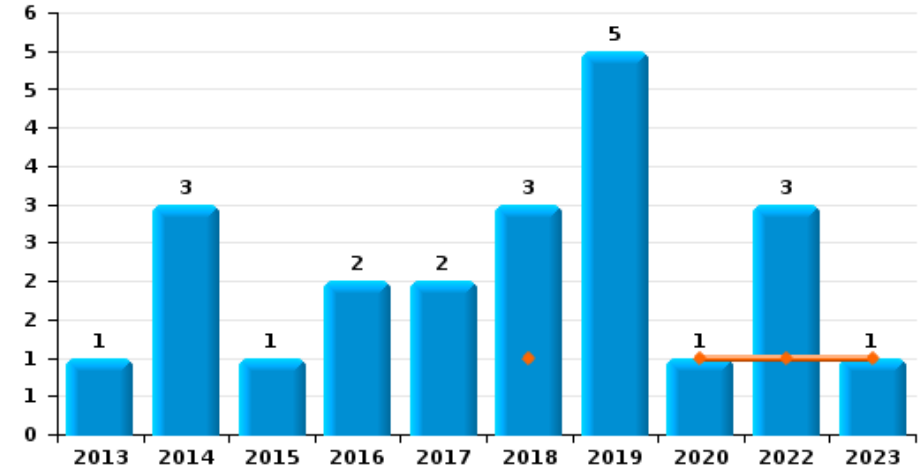
Ternat

Année	■
Trimestre 1	■

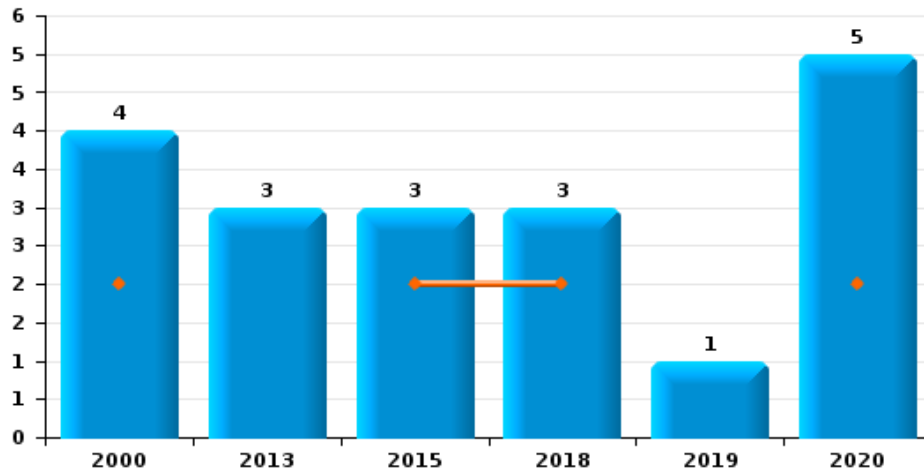
Arrachage de sac à main



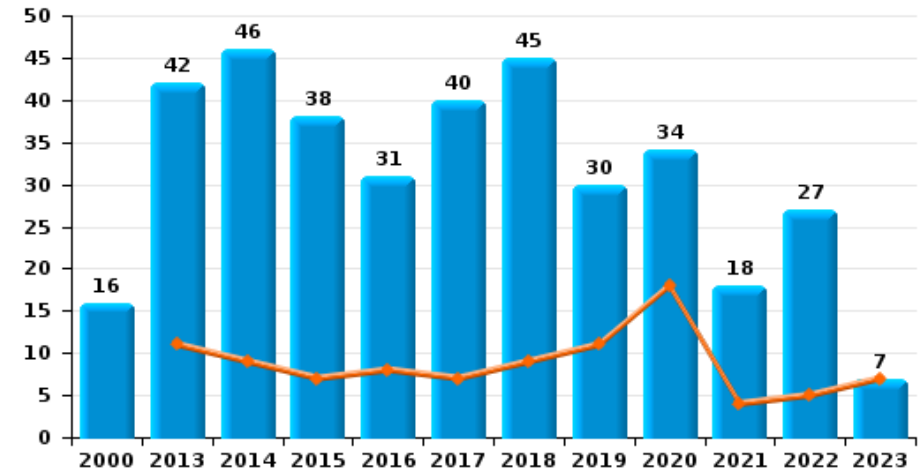
Graffiti



Vol à l'arraché



Dégradation de voiture





Ternat

FC Vol moyen de transport

		2000	2013	2014	2015	2016	2017	2018	2019	2020	2021	2022	2023
Vol de voiture	Trim 1	9	2	5	1	2			6			1	
	Trim 2	2	2	2		1		2	1			2	
	Trim 3	4	4	6	2	2	4	4		2		2	
	Trim 4	7	1	3	2		1	1			1	1	
Total		22	9	16	5	5	5	7	7	2	1	6	
Vol de moto	Trim 3	1		1									
	Trim 4	1											
	Total	2		1									
Carjacking	Trim 3	1											
	Trim 4	1					1	1					
	Total	2					1	1					
Homejacking	Trim 2			1									
	Trim 3											1	
	Total			1								1	
Vol dans les garages	Trim 1			1									
	Trim 2	1	1	1					1				
	Trim 3		1	2		1	2						
	Trim 4	2	1										
Total		3	3	4		1	2		1				
Vol de vélomoteur	Trim 1	1				1				1	2		
	Trim 2	3	1		1					1			
	Trim 3	1						1			1	1	
	Trim 4				1				1	1			
Total		5	1		2	1		1	1	3	3	1	



FC Vol moyen de transport

		2000	2013	2014	2015	2016	2017	2018	2019	2020	2021	2022	2023
Vol de vélo	Trim 1	5	4	11	17	8	4	11	12	10	2	4	4
	Trim 2	12	22	12	21	15	6	15	8	10	4	13	
	Trim 3	10	14	12	21	7	6	23	10	9	8	24	
	Trim 4	10	9	10	11	8	8	14	7	4	10	11	
Total		37	49	45	70	38	24	63	37	33	24	52	4



FC Cambriolage

		2000	2013	2014	2015	2016	2017	2018	2019	2020	2021	2022	2023
Cambriolage dans habitation	Trim 1	10	22	39	41	34	29	27	17	10	8	21	17
	Trim 2	23	68	47	17	21	14	18	23	9	6	16	
	Trim 3	17	33	34	27	30	19	9	16	7	6	19	
	Trim 4	25	46	40	40	43	31	24	18	23	25	19	
	Total	75	169	160	125	128	93	78	74	49	45	75	17
Cambriolage ds entreprise ou commerce	Trim 1	5	4	8	4	4	9	3	3	1	3	1	2
	Trim 2	9	7	7	4	6	4	4	4	2	2	3	
	Trim 3	5	5	9	4	5	5	1	6	2	2	1	
	Trim 4	6	5	20	8	7	3	1	5	5	2	4	
	Total	25	21	44	20	22	21	9	18	10	9	9	2
Cambriolage ds service public ou bâtiment administ	Trim 1	3		3	3	5	1	2	2	3			
	Trim 2	3	1	3	3	2	3	1	1				
	Trim 3		2	1			1				1		
	Trim 4	1		4	2	3	2	1	1			1	
	Total	7	3	11	8	10	7	4	4	3	1	1	
Cambriolage dans bâtiment (total)	Trim 1	18	26	50	48	43	39	32	22	14	11	22	19
	Trim 2	35	76	57	24	29	21	23	28	11	8	18	
	Trim 3	22	40	44	31	35	25	10	22	9	9	20	
	Trim 4	30	51	64	50	52	36	26	24	27	27	24	
	Total	105	193	215	153	159	121	91	96	61	55	84	19



FC Vol autre

		2000	2013	2014	2015	2016	2017	2018	2019	2020	2021	2022	2023
Vol à main armée	Trim 1	2	2	1				1	2		1		
	Trim 2			2	1								
	Trim 3	2	1	1	1							1	
	Trim 4	2		2	1	1		1	1	1			
	Total	6	3	6	3	1		2	3	1	1	1	
Vol avec violence sans arme	Trim 1				2	1		3	2	5	3	1	1
	Trim 2		2	5	2	1	1	2	2	2	1		
	Trim 3	2	1	2	1	3	4	1	3	4		4	
	Trim 4		5	2	3	1	1	1	4	1	1	1	
	Total	2	8	9	8	6	6	7	11	12	5	6	1
Vol dans ou sur un véhicule	Trim 1	11	10	22	20	19	21	6	8	10	4	8	2
	Trim 2	18	12	12	9	16	8	28	15	8	3	9	
	Trim 3	9	19	20	14	10	9	3	15	15	11	9	
	Trim 4	15	12	20	11	13	13	13	9	7	9	2	
	Total	53	53	74	54	58	51	50	47	40	27	28	2
Vol d'armes et explosifs	Trim 1		3	1	1		2	1				1	1
	Trim 2			2					1	1			
	Trim 3				2	1							
	Trim 4			1	1	1	1	1	1		2	1	
	Total		3	4	4	2	3	2	2	1	2	2	1
Steaming	Trim 1					1							
	Total				1								
Arrachage de sac à main	Trim 1							1					
	Trim 2		1										
	Trim 4		2										
	Total		3					1					



FC Vol autre

		2000	2013	2014	2015	2016	2017	2018	2019	2020	2021	2022	2023
Vol à l'arraché	Trim 1	2			2			2		2			
	Trim 2		1						1	1			
	Trim 3									2			
	Trim 4	2	2		1			1					
	Total	4	3		3			3	1	5			
Vol à la tire	Trim 1	1	1	5	2		2	2		3	5		2
	Trim 2	2	1	2	5	1	5	2	2	2	2		
	Trim 3	3	2	1	3	3	2	1	3	1	1		
	Trim 4	6	3	8	3		5	2	3		1		
	Total	12	7	16	13	4	14	7	8	6	9		2
Vol à l'étalage	Trim 1	1	4	2		1	2	6	13	3	2	20	15
	Trim 2	6	1	1	5	6	3	6	4	2	14	4	
	Trim 3		4	2	6	5	2	2	10	3	12	9	
	Trim 4	2	3	8	2	1	7	13	15	5	7	17	
	Total	9	12	13	13	13	14	27	42	13	35	50	15
Vol par ruse	Trim 1	1		1	2		1	1	5	1	1	3	1
	Trim 2	1	2	1		4		2	4			3	
	Trim 3	4	5			4		1	4	1	1		
	Trim 4	1	2	5	1	1		2	3		1		
	Total	7	9	7	3	9	1	6	16	2	3	6	1
Vol de métaux	Trim 1		3	1	2	1	7	1	1		1	3	
	Trim 2		4	3	1		1						
	Trim 3		5	1					1	2			
	Trim 4		7		1			1				2	
	Total		19	5	4	1	8	2	2	2	1	5	



FC Vol autre

		2000	2013	2014	2015	2016	2017	2018	2019	2020	2021	2022	2023
Vol sur les chantiers	Trim 1		5		1	1	2	2		2	1	7	1
	Trim 2		1		1	1		3	1	1		2	
	Trim 3		1					1		1		6	
	Trim 4		6			5	1	1	2	1	4	4	
	Total			13		2	7	3	7	3	5	5	19
Home-invasion	Trim 1								1				
	Trim 2			1									
	Trim 3					1							
	Total			1		1		1					
Vol d'animaux	Trim 1		1	2	1								
	Trim 2			4		1							
	Trim 3	2		1	2	2		1	1			1	
	Trim 4			2	1		1						
	Total	2	1	9	4	3	1	1	1			1	
Vol de cargaison	Trim 1			1									
	Trim 2								1				
	Trim 3				1								
	Trim 4				2								
	Total			1	3				1				



Criminalité ICT

		2000	2013	2014	2015	2016	2017	2018	2019	2020	2021	2022	2023
Fraude de cartes de paiements	Trim 1	1		7		4	6		2	3		3	4
	Trim 2		2	3		2	2	2	3	8	1	5	
	Trim 3		3		1	4	1	1	6	2	1	14	
	Trim 4		1		3	1	2	2	3	3	1	3	
Total		1	6	10	4	11	11	5	14	16	3	25	4
Phishing	Trim 1		2		2			2		4	12	8	6
	Trim 2			1					1	8	3	11	
	Trim 3					1	2	3	4	8	5		
	Trim 4							1	1	5	7	4	
Total			2	1	2	1	5	5	21	30	28	6	
Ransomware	Trim 1								1			1	
	Trim 2								1				
	Trim 4					1							
	Total						1		2			1	
Shouldersurfing	Trim 3		1						1				
	Trim 4							1	1				
	Total			1					1	2			
Skimming	Trim 1												1
	Trim 2											1	
	Trim 4				1								
	Total				1							1	1



FC Autre

		2000	2013	2014	2015	2016	2017	2018	2019	2020	2021	2022	2023
Violence contre les métiers d'intérêt général	Trim 1		1				1		1	2		1	
	Trim 2		1		1					1		2	
	Trim 3		1	1		1					1		
	Trim 4		1	1		1	3			1	2	4	
Total			4	2	1	3	4		1	4	3	7	
Graffiti	Trim 1							1		1		1	1
	Trim 2		1	3		1			1				
	Trim 3				1	1	2	1					
	Trim 4				1	1		3				2	
Total			1	3	1	2	2	3	5	1		3	1
Dégradation de voiture	Trim 1		11	9	7	8	7	9	11	18	4	5	7
	Trim 2	4	10	14	10	7	10	8	7	7	5	6	
	Trim 3	7	6	12	11	8	6	18	6	5	4	8	
	Trim 4	5	15	11	10	8	17	10	6	4	5	8	
Total		16	42	46	38	31	40	45	30	34	18	27	7
Rixe au couteau	Trim 1		1										1
	Trim 2	1											
Total		1	1										1



PH Violence intrafamiliale (VIF)

		2000	2013	2014	2015	2016	2017	2018	2019	2020	2021	2022	2023
VIF: physique, dans le couple	Trim 1	2	9	3	6	3	5	6	3	7	3	6	6
	Trim 2	2	6	5	2	4	11	2	4	6	3	3	
	Trim 3	1	7	4	1	2	3	3	3	1	6	4	
	Trim 4	3	3	3	7	9	5		5	3	7	9	
	Total	8	25	15	16	18	24	11	15	17	19	22	6
VIF: physique, envers des descendants	Trim 1		1	1			2			2		2	1
	Trim 2		2				2		2				
	Trim 3		2	1	2		1	2	2	1			
	Trim 4	1	3						1				
	Total	1	8	2	2		5	2	5	3		2	1
VIF: physique, envers d'autres membres	Trim 1	4	1	1	1	2	2	1		2	1		2
	Trim 2	5	2	1	1	2	1		2	4	1		
	Trim 3	2		1			1	1	3				
	Trim 4	3		3		1		2	2		1	2	
	Total	14	3	6	2	5	4	4	7	6	3	2	2
VIF: sexuelle, envers des descendants	Trim 1		1	1									
Total		1	1										
VIF: psychique, dans le couple	Trim 1	1	1	2		6	5				2	4	2
	Trim 2	4	1	2	2	2	2	1			2	1	
	Trim 3	3	5	2	1	3	2	2	3		4	2	
	Trim 4	1	7	1	6	2	2	1	1	1	2		
	Total	9	14	7	9	13	11	4	4	1	10	7	2
VIF: psychique, envers des descendants	Trim 1					1	5	3			1		
	Trim 2					2	1	1					
	Trim 3						2						
	Trim 4								1				
	Total					3	8	4	1		1		



PH Violence intrafamiliale (VIF)

		2000	2013	2014	2015	2016	2017	2018	2019	2020	2021	2022	2023
VIF: psychique, envers d'autres membres	Trim 2					2			1		1	1	
	Trim 3		1								1		
	Trim 4						1						
	Total		1			2	1		1		2	1	
VIF: économique, dans le couple	Trim 2						1						
	Trim 3	1	2										
	Trim 4											1	
	Total	1	2				1					1	
VIF: économique, envers des descendants	Trim 1	1											
	Trim 2	1					1						
	Total	2					1						
VIF: économique, envers d'autres membres	Trim 1	6									1		
	Trim 2	4			2	1							
	Trim 3	10	1	1									
	Trim 4	5								2			
	Total	25	1	3	1	1				2	1		



PH Drogues

		2000	2013	2014	2015	2016	2017	2018	2019	2020	2021	2022	2023
Vente de cocaïne	Trim 1		1				1	2		1		1	
	Trim 2					1		1		1			
	Trim 3				1				2	1	1		
	Trim 4								1				
Total			1		1	1	1	3	3	3	1	1	
Production de drogues synthétiques	Trim 2										1		
	Trim 3										1		
	Total										2		
Import-export de drogues synthétiques	Trim 3			1							1		
Total			1								1		
Vente de drogues synthétiques	Trim 1		1										1
	Trim 3									1	1		
	Total		1							1	1		1
Production de cannabis (culture)	Trim 1				1				1				
	Trim 2			1		2							
	Trim 3						1						
	Trim 4	1			1	1							
Total		1	1		2	3	1	1					
Vente-traffic d héroïne	Trim 3	1											
Total	1	1											



PH Trafic d'armes

		2000	2013	2014	2015	2016	2017	2018	2019	2020	2021	2022	2023
Commerce et production d'arme à feu et mun.	Trim 1				1							1	
	Total				1							1	



PH Traite des êtres humains

		2000	2013	2014	2015	2016	2017	2018	2019	2020	2021	2022	2023
TEH - exploitation économique	Trim 3						1						
	Trim 4						1			1			
	Total						2			1			
TEH - exploitation sexuelle	Trim 4			1									
	Total			1									



PH Violence dans l'espace public

		2000	2013	2014	2015	2016	2017	2018	2019	2020	2021	2022	2023
Violence physique (transport public)	Trim 1							1	1	3		2	
	Trim 2		1		1								
	Trim 3				1	1				1	1	2	
	Trim 4				1				1			1	
Total			1		3	2		1	2	4	1	5	
Violence physique (voie publique)	Trim 1	5	5	1	2	5	5	1	7	1	2	2	3
	Trim 2	1	3	5	5	2	3	3	7	6	4	3	
	Trim 3	1	8	9	1	7	1	4	5	5	1	3	
	Trim 4	3	4	4	1	2	4	1	6	3	8	8	
Total		10	20	19	9	16	13	9	25	15	15	16	3
Violence physique (autre endroit public)	Trim 1			1									
	Trim 2	1		1									
Total		1		2									
Violence physique (endroit accessible au public)	Trim 1	4	2	4	1	2	3	2	5	1	1	2	2
	Trim 2	1		4	5	2		2	1	1	2	1	
	Trim 3	2	1	2	1	2	1	4	1	4	2	2	
	Trim 4	2	4	4	5	5	4	1	2	1	1		
Total		9	7	14	12	11	8	9	9	7	6	5	2
Violence sexuelle (transport public)	Trim 2								1			1	
	Trim 4			1						1			
Total				1					1	1		1	
Violence sexuelle (voie publique)	Trim 1				3						1		
	Trim 3	1										1	
	Trim 4		1										
Total		1	1	3							1	1	
Violence sexuelle (autre endroit public)	Trim 3								1				
Total									1				



PH Violence dans l'espace public

		2000	2013	2014	2015	2016	2017	2018	2019	2020	2021	2022	2023
Violence sexuelle (endroit accessible au public)	Trim 1	1	2							1			1
	Trim 2				1	1						1	
	Trim 3	1		1				1			1	1	
	Total	2	2	1	1	1		1		1	1	2	1
Violence psychique (transport public)	Trim 1		1				1			1			
	Trim 2		1			1		1	1				
	Trim 3								1	1			
	Trim 4						2	1		2		2	
	Total		2			1	3	2	2	4		2	
Violence psychique (voie publique)	Trim 1	4	2	2	7	2	3	2	3	4	4	2	1
	Trim 2	4	1	3	4	5	8	4	1	8	5	2	
	Trim 3	7	5	6	2	6	4	2	5	3	4	4	
	Trim 4	4	3	1	5	3	2		9	7	3	1	
	Total	19	11	12	18	16	17	8	18	22	16	9	1
Violence psychique (autre endroit public)	Trim 1			1									
	Trim 2								1	1			
	Trim 3									1			
	Trim 4	1								1			
	Total	1		1					1	3			
Violence psychique (endroit accessible au public)	Trim 1	6	3	1	2	1	3		2	2		1	2
	Trim 2	3	3	1	1	1	2		2	2		4	
	Trim 3	2	2	1	1	4	2	2	2	2	2		
	Trim 4	3	1	4		1	3	1	3		1		
	Total	14	9	7	4	7	10	3	9	6	3	5	2
Vol à main armée (voie publique)	Trim 1	1						1			1		
	Trim 4	2			1			1		1			
	Total	3			1			2		1	1		



PH Violence dans l'espace public

		2000	2013	2014	2015	2016	2017	2018	2019	2020	2021	2022	2023
Vol à main armée (endroit accessible au public)	Trim 1	1		1					1				
	Trim 2			2	1								
	Trim 3	2	1	1	1							1	
	Trim 4			2		1			1				
Total		3	1	6	2	1			2			1	
Vol avec violence sans arme (transport public)	Trim 1									1			
	Trim 3									1			
	Trim 4			1									
Total				1						2			
Vol avec violence sans arme (voie publique)	Trim 1			1	1			2	1	1	1		
	Trim 2		1	4	1	1		1	1	1			
	Trim 3								1	1			
	Trim 4			2		1			1	1			
Total			1	4	4	2	1	3	4	4	1		
Vol avec violence sans arme (autre endroit public)	Trim 3								1				
Total									1				
Vol avec violence sans arme (endr. acces. au pub.)	Trim 1			1						1			
	Trim 2		1				1		1				
	Trim 3	1		1	1			1					
	Trim 4		3	1		1		1	2		1		
Total		1	4	1	2	2	1	2	3	1	1		



PH Autre

		2000	2013	2014	2015	2016	2017	2018	2019	2020	2021	2022	2023
Faux policiers	Trim 2					1							
	Trim 3									1			
	Total					1				1			
Terrorisme, extrémisme et radicalisme	Trim 3						1		1				
	Total						1		1				
Cyberharcèlement	Trim 1	1	4	4	2	2	3	2	3	3	3	6	6
	Trim 2	1	3	4	5		2	5	4	1	6	4	
	Trim 3		4	3		2	5	3	4	2	3	2	
	Trim 4		3	5	3	1	5	3	2	2	4	2	
	Total	2	14	16	10	5	15	13	13	8	16	14	6
Fraude à l'identité	Trim 1	1	1	2	5	2	8		4	3	4	7	2
	Trim 2	2	4	1	1	3	2		3	3	1	2	
	Trim 3		1	3	4	5	4		2	5	3	2	
	Trim 4		2	6	4	1	3	2	4	12	4	3	
	Total	3	8	12	14	11	17	2	13	23	12	14	2



Ternat

2022

FC Vol moyen de transport

	Fév	Mar	Avr	Mai	Juin	Juil	Août	Sep	Oct	Nov	Déc	Total
Vol de voiture		1	1	1		1		1	1			6
Homejacking						1						1
Vol de vélomoteur						1						1
Vol de vélo	1	3		5	8	12	3	9	2	6	3	52

FC Cambriolage

	Jan	Fév	Mar	Avr	Mai	Juin	Juil	Août	Sep	Oct	Nov	Déc	Total
Cambriolage dans habitation	12	4	5	3	6	7	10	4	5	7	4	8	75
Cambriolage ds entreprise ou commerce		1		1		2			1	1	3		9
Cambriolage ds service public ou bâtiment administ										1			1
Cambriolage dans bâtiment (total)	12	5	5	4	6	8	10	4	6	9	7	8	84

FC Vol autre

	Jan	Fév	Mar	Avr	Mai	Juin	Juil	Août	Sep	Oct	Nov	Déc	Total
Vol à main armée								1					1
Vol avec violence sans arme	1						1	1	2			1	6
Vol dans ou sur un véhicule	4	1	3	2	3	4	2	5	2		1	1	28
Vol d'armes et explosifs			1									1	2
Vol à l'étalage	2	4	14	3	1		2	2	5	9	1	7	50
Vol par ruse			3	1	2								6
Vol de métaux		3								2			5
Vol sur les chantiers	1	1	5		1	1	2	1	3	2		2	19
Vol d'animaux							1						1



Criminalité ICT

	Jan	Fév	Mar	Avr	Mai	Juin	Juil	Août	Sep	Oct	Déc	Total
Fraude de cartes de paiements	2	1		1	2	2	2	4	8		3	25
Phishing	4	2	2	4	3	4	1	2	2	1	3	28
Ransomware		1										1
Skimming						1						1

FC Autre

	Jan	Fév	Mar	Avr	Mai	Juin	Août	Sep	Oct	Nov	Déc	Total
Violence contre les métiers d'intérêt général			1		1	1				2	2	7
Graffiti			1								2	3
Dégradation de voiture	1	2	2	3	2	1	3	5	4	2	2	27

PH Violence intrafamiliale (VIF)

	Jan	Fév	Mar	Avr	Mai	Juin	Juil	Août	Sep	Oct	Nov	Déc	Total
VIF: physique, dans le couple	2		4		2	1	1	1	2	2	4	3	22
VIF: physique, envers des descendants			2										2
VIF: physique, envers d'autres membres										1	1		2
VIF: psychique, dans le couple	1	2	1	1			1		1				7
VIF: psychique, envers d'autres membres						1							1
VIF: économique, dans le couple											1		1

PH Drogues

	Mar	Total
Vente de cocaïne	1	1

PH Trafic d'armes

	Fév	Total
Commerce et production d'arme à feu et mun.	1	1



PH Violence dans l'espace public

	Fév	Mar	Avr	Mai	Juin	Juil	Août	Sep	Oct	Nov	Déc	Total
Violence physique (transport public)		2					2				1	5
Violence physique (voie publique)	1	1	2		1	2		1	3	1	4	16
Violence physique (endroit accessible au public)	2				1	1		1				5
Violence sexuelle (transport public)					1							1
Violence sexuelle (voie publique)							1					1
Violence sexuelle (endroit accessible au public)				1			1					2
Violence psychique (transport public)											2	2
Violence psychique (voie publique)	1	1	1	1		2	2			1		9
Violence psychique (endroit accessible au public)		1	1	1	2							5
Vol à main armée (endroit accessible au public)							1					1

PH Autre

	Jan	Fév	Mar	Avr	Mai	Juin	Juil	Sep	Oct	Nov	Déc	Total
Cyberharcèlement	2	1	3	1	1	2	1	1	1	1		14
Fraude à l'identité	1		6	1		1	1	1		2	1	14



2023

FC Vol moyen de transport

	Jan	Fév	Mar	Total
Vol de vélo	1	1	2	4

FC Cambriolage

	Jan	Fév	Mar	Total
Cambriolage dans habitation	9	6	2	17
Cambriolage ds entreprise ou commerce	2			2
Cambriolage dans bâtiment (total)	11	6	2	19

FC Vol autre

	Jan	Fév	Mar	Total
Vol avec violence sans arme	1			1
Vol dans ou sur un véhicule		1	1	2
Vol d'armes et explosifs		1		1
Vol à la tire		2		2
Vol à l'étalage	4	2	9	15
Vol par ruse	1			1
Vol sur les chantiers	1			1

Criminalité ICT

	Jan	Fév	Mar	Total
Fraude de cartes de paiements	1	3		4
Phishing	4	1	1	6
Skimming		1		1



FC Autre

	Jan	Fév	Mar	Total
Graffiti	1			1
Dégradation de voiture	3	3	1	7
Rixe au couteau		1		1

PH Violence intrafamiliale (VIF)

	Jan	Fév	Mar	Total
VIF: physique, dans le couple	3	3		6
VIF: physique, envers des descendants		1		1
VIF: physique, envers d'autres membres	1	1		2
VIF: psychique, dans le couple	1		1	2

PH Drogues

	Mar	Total
Vente de drogues synthétiques	1	1

PH Violence dans l'espace public

	Jan	Fév	Mar	Total
Violence physique (voie publique)	2		1	3
Violence physique (endroit accessible au public)	1	1		2
Violence sexuelle (endroit accessible au public)	1			1
Violence psychique (voie publique)		1		1
Violence psychique (endroit accessible au public)			2	2

PH Autre

	Jan	Fév	Total
Cyberharcèlement	4	2	6
Fraude à l'identité	2		2



STATISTIQUES POLICIERES DE CRIMINALITE

LIEU DE PERPETRATION: COMMUNE

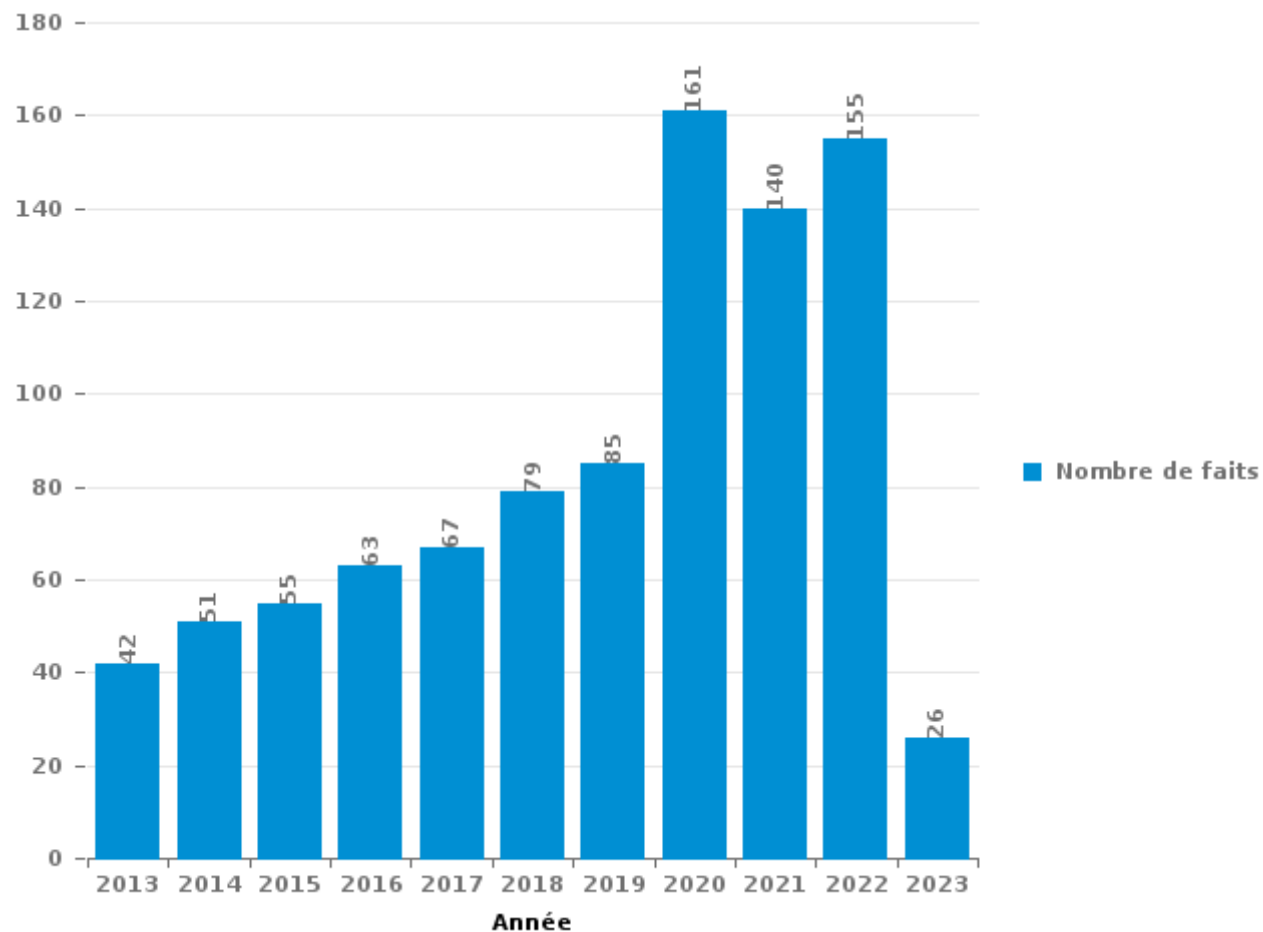
Ternat

PARTIE III : ICT



Ternat

Nombre total de délits avec un élément ICT/online, depuis 2013





Criminalité ICT/online au sens strict

Infractions (exhaustif)

	2013	2014	2015	2016	2017	2018	2019	2020	2021	2022	2023
Code pénal social: Infr. contre foi publique en droit pénal social: Faux en informatique								1	1		
Criminalité informatique: Faux en informatique:	3	4	3	4	3	3	7	39	20	21	6
Criminalité informatique: Fraude informatique:	9	15	11	25	21	29	33	69	63	79	11
Criminalité informatique: Hacking:	5	3	6	2	5	7	8	28	21	17	3
Criminalité informatique: Sabotage:	2	1	2	1	1		2			3	
Total:	19	23	22	32	30	39	50	137	105	120	20

Figures criminelles (à considérer spécifiquement – ne pas additionner avec d'autres éléments – risque de double comptage!)

	2013	2014	2015	2016	2017	2018	2019	2020	2021	2022	2023
Fraude de cartes de paiements	6	10	4	11	11	5	14	16	3	25	4
Phishing	2	1	2		1	5	5	21	30	28	6
Ransomware					1		2			1	
Shouldersurfing	1					1	2				
Skimming			1							1	1



Criminalité ICT/online au sens large

Infractions (uniquement si code-fait existe)

	2013	2014	2015	2016	2017	2018	2019	2020	2021	2022	2023
Fraude: Escroquerie: Fraude par internet	10	13	21	28	23	32	29	71	47	56	7
Infr. contre les mœurs: Pornographie enfantine: Accès pornographie enfantine via technologie					1			1			
Infr. contre les mœurs: Voyeurisme: Diffusion enregistrement nudité ou intimité					1			2	2		
Total:	10	13	21	28	25	32	29	74	49	56	7

Figures criminelles (à considérer spécifiquement – ne pas additionner avec d'autres éléments – risque de double comptage!)

	2013	2014	2015	2016	2017	2018	2019	2020	2021	2022	2023
Cyberharcèlement	14	16	10	5	15	13	13	8	16	14	6

STATISTIQUES POLICIERES DE CRIMINALITE

LIEU DE PERPETRATION: COMMUNE

Ternat

PARTIE IV : DESTINATION LIEU



Ternat

Vol et extorsion

	2000	2013	2014	2015	2016	2017	2018	2019	2020	2021	2022	2023
Habitation: maison	74	161	156	123	142	97	94	83	55	52	75	21
Magasin	47	25	47	36	33	31	37	60	29	57	60	17
Voie publique	45	24	34	21	16	14	27	18	17	8	16	2
Entreprise	47	20	25	16	21	23	7	18	7	7	5	4
Moyen de transport: voiture	3	16	32	14	21	18	27	19	14	13	10	
Inconnue	31	15	13	14	15	14	10	19	10	15	7	8
Station de bus / métro et gare de chemin de fer	8	21	20	20	9	10	14	6	9	6	11	
Habitation: dépendances	5	9	10	22	12	7	11	10	11	8	25	
Parking	26	9	11	21	17	2	10	5	6	7	14	2
Habitation: non précisée	5	31	26	16	4	14	9	8	6	2	5	1
Moyen de transport: camion	2	17	20	13	16	20	5	6	14	5	9	
Emplacement de vélo	18	13	4	18	8	4	9	7	6	3	5	3
Habitation: allée	8	17	10	9	11	5	3	7	4	10	4	1
Autre		12	11	6	4	4	6	6	7	1	7	3
Horeca	6	6	14	13	6	3	4	5	4	1		
Chantier		13		2	3	3	7	3	5	5	19	1
Culture et loisirs	8	6	10	6	5	8	5	5	1	1	3	
Institution d'enseignement	6	4	13	11	2	3	3	8	3	1	2	2
Habitation: appartement	1	4	5	4	3	5	5	5	7	3	10	1
Moyen de transport: autre		7	9	12	4	4	1	8	1	3		
Habitation: garage	3	4	3	7	3		3	8	3	2	7	3
Terrain	3	9	9	3	3	1	2	2	4	2	4	
Infrastructure sportive	11	2	2			1	2	2		4	4	
Service public	3	5	2		2	5	3	2	5		1	
Station essence	3		1	3		3	5	2	4			
Service	1	3	2	5	1	1	1	1	2		1	
Médecin / dentiste / pharmacien	1		3		1	1	1	3	3	1	1	1
Banque / institution financière	2	1			1		1	6	1		1	
Edifice religieux / lieu du culte	2		2				4	4			1	
Habitation: autre	2	4	3						2	1		
Stade	4	1		3		1			1			
Moyen de transport: autobus / autocar			1	3		1		2		2		
Aéroport		4	1	2								
Maison de repos	1		1	2	1			1				
Cimetière	1		1	1						1	1	
Bâtiment administratif	1				2	1						
Moyen de transport: train / tram / métro	2								1			
Guichet automatique					1	1						
Hôpital						1						
Total	380	463	501	426	367	306	316	339	242	221	308	70

FPF/DGR/DRI/BIPOL - Statistiques policières de criminalité (date de clôture: 22/09/2023)

Les données pour les années 2001 jusqu'à 2012 ne sont plus publiées mais restent disponibles sur demande auprès du service BIPOL.

Les données pour 2023 ne concernent que le 1er trimestre.



Ternat

Dégradation de la propriété

	2000	2013	2014	2015	2016	2017	2018	2019	2020	2021	2022	2023
Voie publique	31	26	31	23	15	28	28	23	19	17	13	4
Habitation: résidence principale	18	20	5	9	8	16	17	19	6	9	6	2
Parking	9	9	12	8	9	10	11	5	7	5	7	2
Inconnue	11	6	10	4	4	4	8	3	4	3	10	1
Habitation: allée	4	11	6	4	5	3	5	4	1	1	4	2
Habitation: jardin	4	8	2	4	8		2	5	1	1	2	
Terrain	4	3	7	4	2	5	3	3	2		2	
Habitation: non précisée	3	6	6	3		1		2	3	1		
Moyen de transport: voiture	2	3	2	4	1	1	3	3	1		1	
Autre		2	1	3			2	3	6	2	1	
Culture et loisirs	2		2		5	2	2	1	2		2	
Institution d'enseignement		2		2	6	2		2	1	2	1	
Entreprise	2		1	3	3	1	3	3	1			
Horeca	2	4	1	2	2	2	1		3			
Habitation: dépendances	2	3	1	1			1	3	1		2	
Service public	3		2	1		2				2		
Magasin	1	2			2		1	1	1		1	
Infrastructure sportive					1	2	1	1	1			1
Habitation: garage		1	1	1				1	1	1		
Station de bus / métro et gare de chemin de fer	2				1	1					2	
Banque / institution financière	1	1	1				1	1				
Service		2	1							2		
Chantier	1		2				1					
Emplacement de vélo	2											2
Stade		2	1	1								
Aéroport			2				1					
Bâtiment administratif					1				1	1		
Cimetière	1								1		1	
Moyen de transport: train / tram / métro	2											
Arrêt de bus / tram										1		
Habitation: résidence secondaire		1										
Médecin / dentiste / pharmacien				1								
Moyen de transport: autre	1											
Station essence								1				
Total	108	112	97	78	73	80	91	84	63	48	55	14

FPF/DGR/DRI/BIPOL - Statistiques policières de criminalité (date de clôture: 22/09/2023)
 Les données pour les années 2001 jusqu'à 2012 ne sont plus publiées mais restent disponibles sur demande auprès du service BIPOL.
 Les données pour 2023 ne concernent que le 1er trimestre.



Ternat

Infractions contre l'intégrité physique

	2000	2013	2014	2015	2016	2017	2018	2019	2020	2021	2022	2023
Habitation	22	36	19	23	24	37	30	33	40	23	29	9
Voie publique	23	16	18	12	12	14	14	25	14	15	13	3
Inconnue	7	8	5	2	2	5	4	1	3		6	
Horeca	5	2	4	5	4	2	2	3	2		2	1
Parking	4		3	4	4	1	1	1	4	4	1	
Habitation: allée	5		1	1	2	3	2	2	1		1	
Station de bus / métro et gare de chemin de fer				2	2				3	2	4	
Institution d'enseignement	1		1	2	1				3	1	3	
Culture et loisirs		2	3	1	1	1	1	2				
Infrastructure sportive	1		1	1	1	2	1	1		1	2	
Entreprise	1						1	2	2	1	1	
Habitation: jardin	1	1		1		1	1	1		1	1	
Moyen de transport: autre			2				1	1	3		1	
Magasin			1	1		1	3			1		
Terrain	3		1			1		1		1		
Service public	1		1			1		1			1	
Autre				1			1		1		1	
Stade		1	1					1	1			
Moyen de transport: autobus / autocar				1			1	1				
Moyen de transport: train / tram / métro		1		1							1	
Service									1	1		1
Arrêt de bus / tram								1			1	
Station essence			1			1						
Aéroport			1									
Banque / institution financière		1										
Total	74	68	63	58	53	70	63	77	78	51	68	14

FPF/DGR/DR/BIPOL - Statistiques policières de criminalité (date de clôture: 22/09/2023)

Les données pour les années 2001 jusqu'à 2012 ne sont plus publiées mais restent disponibles sur demande auprès du service BIPOL.

Les données pour 2023 ne concernent que le 1er trimestre.

STATISTIQUES POLICIERES DE CRIMINALITE

LIEU DE PERPETRATION: COMMUNE

Ternat

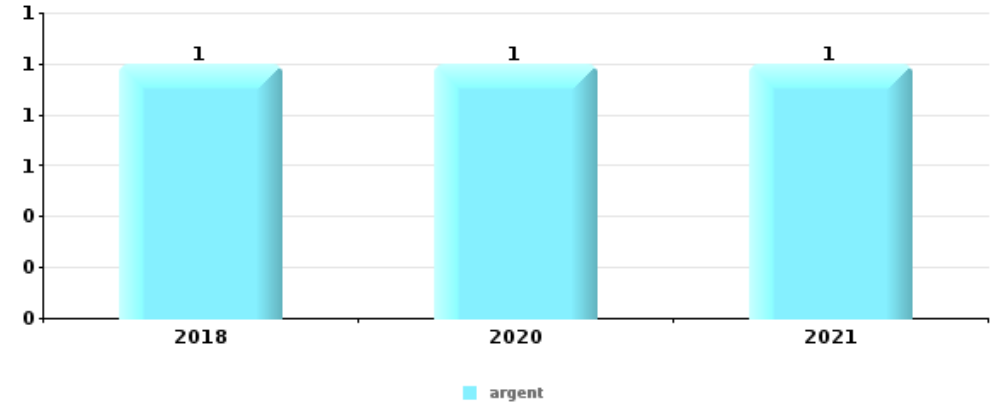
PARTIE V : OBJETS ET MOYENS DE TRANSPORT



Ternat

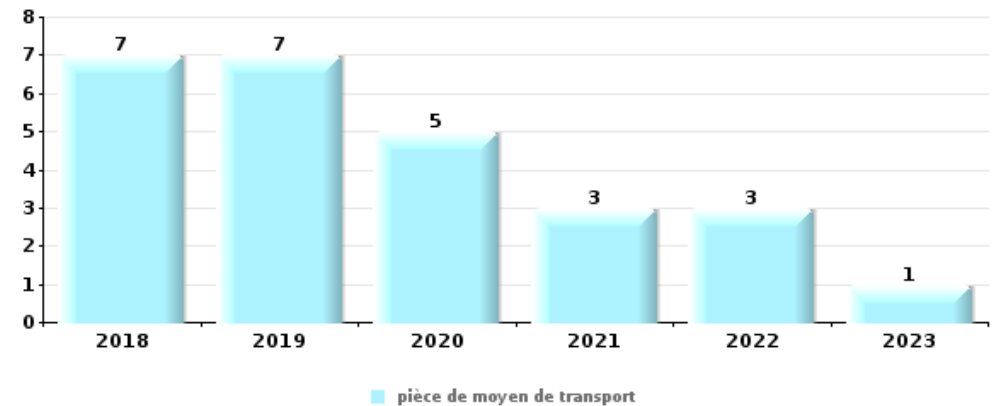
Vol à main armée

Top 5 Objets volés (sbd nombre de faits)		2018	2019	2020	2021	2022	2023
1	argent	1		1	1		
2	GSM et accessoires	1				1	
3	carte bancaire / carte de crédit	1					
3	carte d'identité / passeport	1					
3	carte SIS	1					
3	clé	1					
3	permis de conduire	1					
3	plaque d'immatriculation	1					
3	portefeuille	1					
3	tabac	1					



Vol dans ou sur un véhicule

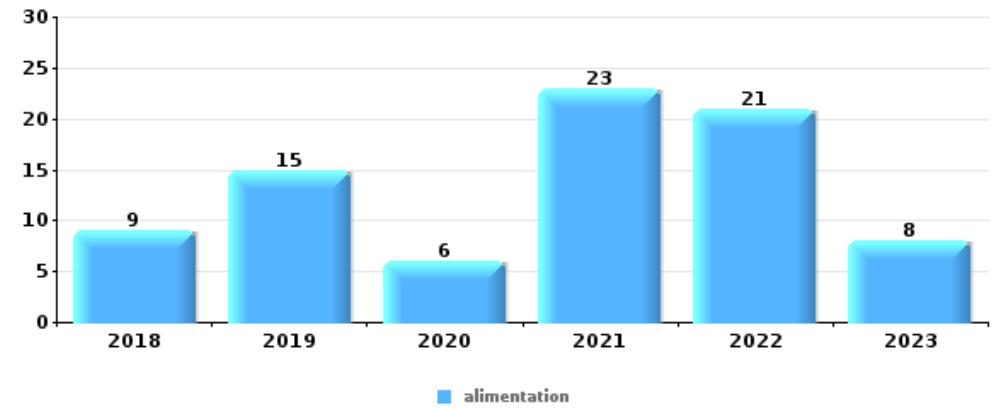
Top 5 Objets volés (sbd nombre de faits)		2018	2019	2020	2021	2022	2023
1	pièce de moyen de transport	7	7	5	3	3	1
2	argent	5	4	6	4	3	
3	outillage	3	3	7	2	6	
3	plaque d'immatriculation	3	8	3	7		
5	ordinateur et accessoires	3	6	1	4	3	1





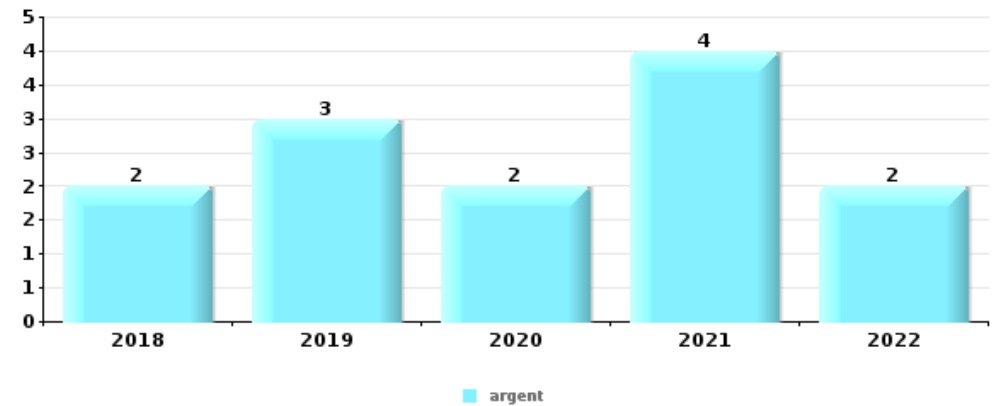
Vol à l'étalage

Top 5 Objets volés (sbd nombre de faits)		2018	2019	2020	2021	2022	2023
1	alimentation	9	15	6	23	21	8
2	parfum / produit de beauté	4	8	3	2	11	5
3	tabac	4	5			12	1
4	vêtement	5	7		1	3	2
5	outillage			1	4		1



Cambrilage ds entreprise ou commerce

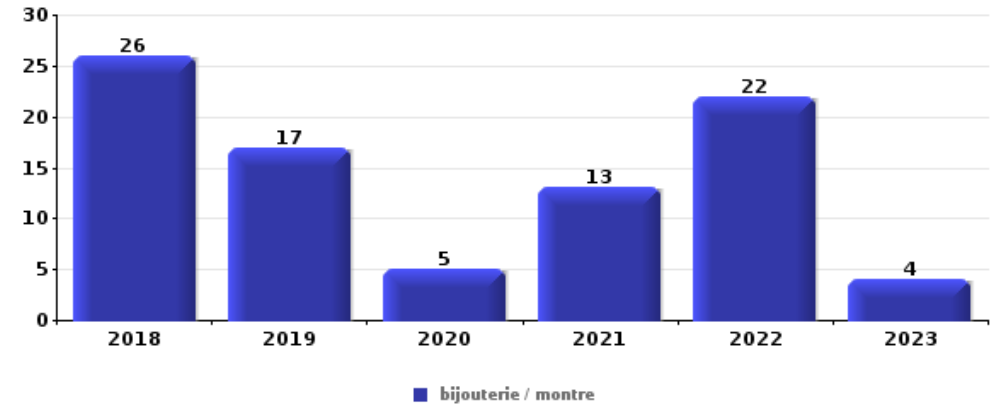
Top 5 Objets volés (sbd nombre de faits)		2018	2019	2020	2021	2022	2023
1	argent	2	3	2	4	2	
2	ordinateur et accessoires	1	1	1	2	1	
3	GSM et accessoires		2		2	1	
4	GPS		2				
4	métaux		2				
4	plaque d'immatriculation		2				





Cambrassage dans habitation

Top 5 Objets volés (sbd nombre de faits)		2018	2019	2020	2021	2022	2023
1	bijouterie / montre	26	17	5	13	22	4
2	argent	18	14	5	10	12	3
3	ordinateur et accessoires	5	8	7	5	4	2
4	multimédia	2	5	4	2	4	
5	vêtement	1	5	3	1	2	



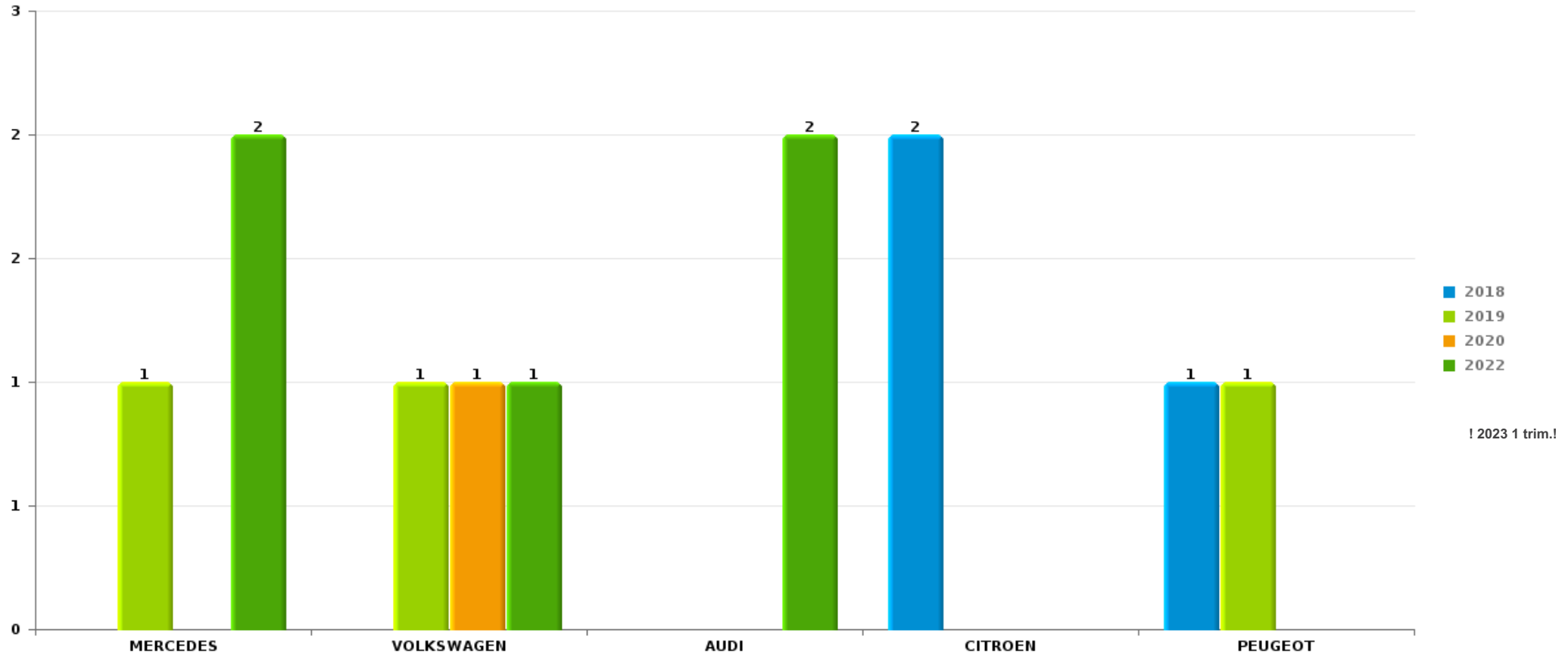
Remarque: en ce qui concerne les objets, aucun total n'est reproduit étant donné que plusieurs objets peuvent avoir été volés lors d'un même fait.



Ternat

Vol de voiture

Nombre de voitures volées par marque (Top 5)



STATISTIQUES POLICIERES DE CRIMINALITE

LIEU DE PERPETRATION: COMMUNE

Ternat

PARTIE VI : SUSPECTS



Partie 1: Niveau FAITS (comptage du nombre de faits pour lesquels un certain type de suspect est impliqué)

1.1. Nombre d'infractions selon le sexe des suspects identifiés (par catégorie principale)

Étant donné que, tant un suspect identifié masculin qu'un suspect identifié féminin peuvent être impliqués lors d'un même fait, il est possible que la somme des colonnes «Hommes» et «Femmes» soit supérieure à la valeur de la colonne «Total...» (voir également la note méthodologique)

Ternat

2023

Catégorie principale / Sexe	Nombre total de faits avec au moins 1 suspect	Hommes	%	Femmes	%
Drogues	14	13	92,9%	1	7,1%
Vol et extorsion	13	8	61,5%	6	46,2%
Législation sur les étrangers	9	8	88,9%	1	11,1%
Infr. contre l'intégrité physique	8	8	100,0%	2	25,0%
Environnement	7	7	100,0%		
Ivresse et alcool	6	5	83,3%	1	16,7%
Fraude	5	5	100,0%		
Armes et explosifs	2	2	100,0%		
Dégradation de la propriété	2	2	100,0%		
Infr. contre autres valeurs morales et sentiments	2	1	50,0%	1	50,0%
Infr. contre la foi publique	2	2	100,0%		
Infr. contre la sécurité publique	2	2	100,0%		
Autres lois spéciales	1	1	100,0%		
Code pénal social	1	1	100,0%	1	100,0%
Criminalité informatique	1	1	100,0%		
Infr. contre l'autorité publique	1	1	100,0%		

CRIMINALITE ENREGISTREE: SUSPECTS



Catégorie principale / Sexe	Nombre total de faits avec au moins 1 suspect	Hommes	%	Femmes	%
Pratiques commerciales	1	1	100,0%		
Protection de la jeunesse	1			1	100,0%
Registre de population	1			1	100,0%
Total	79	68	86,1%	15	19,0%



1.2. Nombre d'infractions selon le sexe des suspects identifiés (par figure criminelle)

Étant donné que, tant un suspect identifié masculin qu'un suspect identifié féminin peuvent être impliqués lors d'un même fait, il est possible que la somme des colonnes «Hommes» et «Femmes» soit supérieure à la valeur de la colonne «Total...» (voir également la note méthodologique)

Ternat

2023

FC Vol autre

Figure criminelle / Sexe	Nombre total de faits avec au moins 1 suspect identifié	Hommes	%	Femmes	%
Vol d'armes et explosifs	1	1	100,0%	1	100,0%
Vol à l'étalage	10	7	70,0%	4	40,0%
Total	PA	PA	PA	PA	PA

Criminalité ICT

Figure criminelle / Sexe	Nombre total de faits avec au moins 1 suspect identifié	Hommes	%
Phishing	1	1	100,0%
Total	PA	PA	PA

FC Autre

Figure criminelle / Sexe	Nombre total de faits avec au moins 1 suspect identifié	Hommes	%
Rixe au couteau	1	1	100,0%
Total	PA	PA	PA

CRIMINALITE ENREGISTREE: SUSPECTS



PH Violence intrafamiliale (VIF)

Figure criminelle / Sexe	Nombre total de faits avec au moins 1 suspect identifié	Hommes	%	Femmes	%
VIF: physique, dans le couple	2	2	100,0%	1	50,0%
VIF: physique, envers des descendants	1	1	100,0%		
VIF: physique, envers d'autres membres	1	1	100,0%		
Total	PA	PA	PA	PA	PA

PH Drogues

Figure criminelle / Sexe	Nombre total de faits avec au moins 1 suspect identifié	Femmes	%
Vente de drogues synthétiques	1	1	100,0%
Total	PA	PA	PA

PH Violence dans l'espace public

Figure criminelle / Sexe	Nombre total de faits avec au moins 1 suspect identifié	Hommes	%
Violence physique (voie publique)	3	3	100,0%
Violence physique (endroit accessible au public)	1	1	100,0%
Total	PA	PA	PA

PH Autre

Figure criminelle / Sexe	Nombre total de faits avec au moins 1 suspect identifié	Hommes	%	Femmes	%
Cyberharcèlement	2	1	50,0%	1	50,0%
Fraude à l'identité	1	1	100,0%		
Total	PA	PA	PA	PA	PA





1.3. Nombre d'infractions selon l'âge des suspects identifiés (par catégorie principale)

Étant donné que, tant un suspect identifié mineur qu'un suspect identifié majeur peuvent être impliqués lors d'un même fait, il est possible que la somme des colonnes «Mineur» et «Majeur» soit supérieure à la valeur de la colonne «Total...» (voir également la note méthodologique)

Ternat

2023

Catégorie principale / Âge	Nombre total de faits avec au moins 1 suspect identifié	Mineur	%	Majeur	%
Drogues	14	2	14,3%	12	85,7%
Vol et extorsion	13			13	100,0%
Législation sur les étrangers	9	1	11,1%	8	88,9%
Infr. contre l'intégrité physique	8			8	100,0%
Environnement	7			7	100,0%
Ivresse et alcool	6			6	100,0%
Fraude	5			5	100,0%
Armes et explosifs	2			2	100,0%
Dégradation de la propriété	2			2	100,0%
Infr. contre autres valeurs morales et sentiments	2			2	100,0%
Infr. contre la foi publique	2			2	100,0%
Infr. contre la sécurité publique	2			2	100,0%
Autres lois spéciales	1			1	100,0%
Code pénal social	1			1	100,0%
Criminalité informatique	1			1	100,0%
Infr. contre l'autorité publique	1			1	100,0%
Pratiques commerciales	1			1	100,0%
Protection de la jeunesse	1			1	100,0%
Registre de population	1			1	100,0%
Total	79	3	3,8%	76	96,2%



1.4. Nombre d'infractions selon l'âge des suspects identifiés (par figure criminelle)

Étant donné que, tant un suspect identifié mineur qu'un suspect identifié majeur peuvent être impliqués lors d'un même fait, il est possible que la somme des colonnes «Mineur» et «Majeur» soit supérieure à la valeur de la colonne «Total...» (voir également la note méthodologique)

Ternat

2023

FC Vol autre

Figure criminelle / Âge	Nombre total de faits avec au moins 1 suspect identifié	Majeur	%
Vol d'armes et explosifs	1	1	100,0%
Vol à l'étalage	10	10	100,0%
Total	PA	PA	PA

Criminalité ICT

Figure criminelle / Âge	Nombre total de faits avec au moins 1 suspect identifié	Majeur	%
Phishing	1	1	100,0%
Total	PA	PA	PA

FC Autre

Figure criminelle / Âge	Nombre total de faits avec au moins 1 suspect identifié	Majeur	%
Rixe au couteau	1	1	100,0%
Total	PA	PA	PA

PH Violence intrafamiliale (VIF)

Figure criminelle / Âge	Nombre total de faits avec au moins 1 suspect identifié	Majeur	%
VIF: physique, dans le couple	2	2	100,0%
VIF: physique, envers des descendants	1	1	100,0%
VIF: physique, envers d'autres membres	1	1	100,0%
Total	PA	PA	PA

CRIMINALITE ENREGISTREE: SUSPECTS



PH Drogues

Figure criminelle / Âge	Nombre total de faits avec au moins 1 suspect identifié	Majeur	%
Vente de drogues synthétiques	1	1	100,0%
Total	PA	PA	PA

PH Violence dans l'espace public

Figure criminelle / Âge	Nombre total de faits avec au moins 1 suspect identifié	Majeur	%
Violence physique (voie publique)	3	3	100,0%
Violence physique (endroit accessible au public)	1	1	100,0%
Total	PA	PA	PA

PH Autre

Figure criminelle / Âge	Nombre total de faits avec au moins 1 suspect identifié	Majeur	%
Cyberharcèlement	2	2	100,0%
Fraude à l'identité	1	1	100,0%
Total	PA	PA	PA



Partie 2: Niveau SUSPECTS-FAIT (comptage du nombre de combinaisons suspect-fait)

2.1. Nombre de suspects-fait selon le sexe des suspects identifiés (TOP 5 des catégories principales)

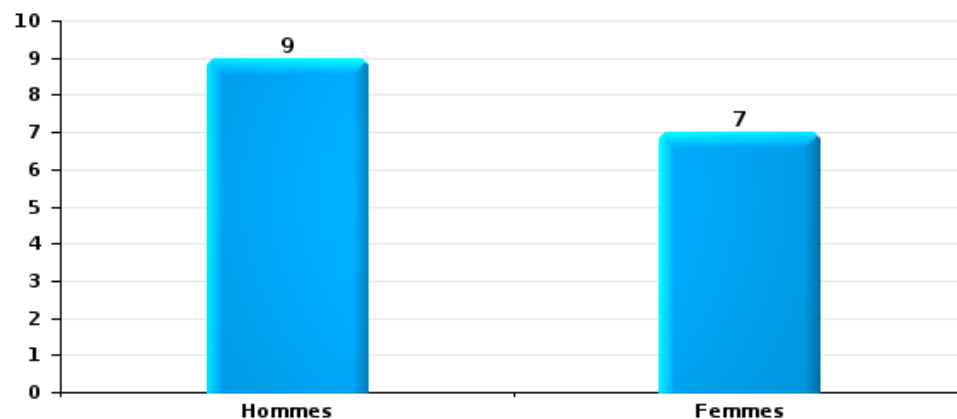
Lorsqu'un même suspect a commis plusieurs faits durant la période considérée, il est aussi comptabilisé plusieurs fois (voir également la note méthodologique)

Ternat

2023

Vol et extorsion

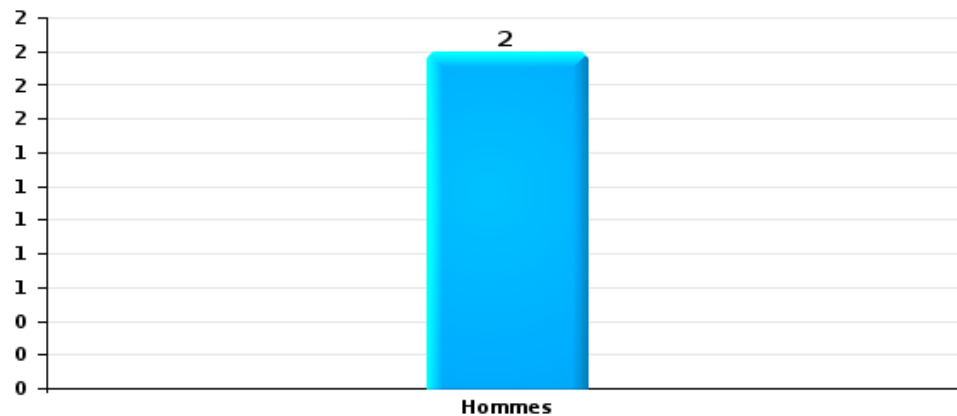
Nombre de suspects-fait selon le sexe





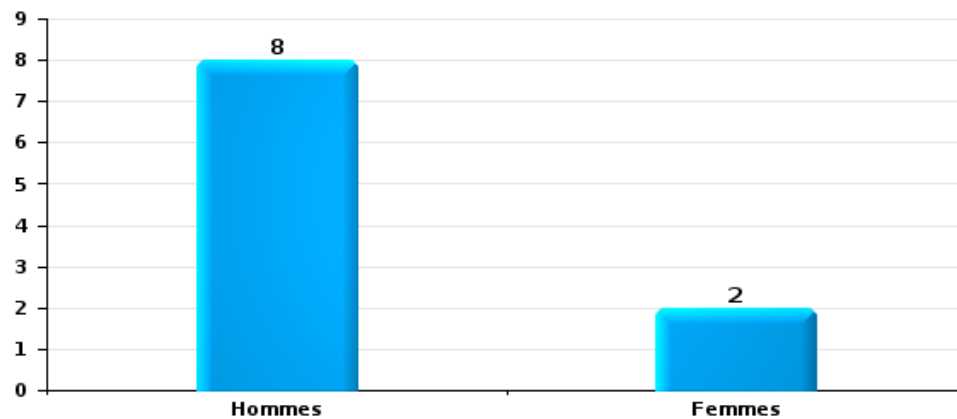
Dégradation de la propriété

Nombre de suspects-fait selon le sexe



Infr. contre l'intégrité physique

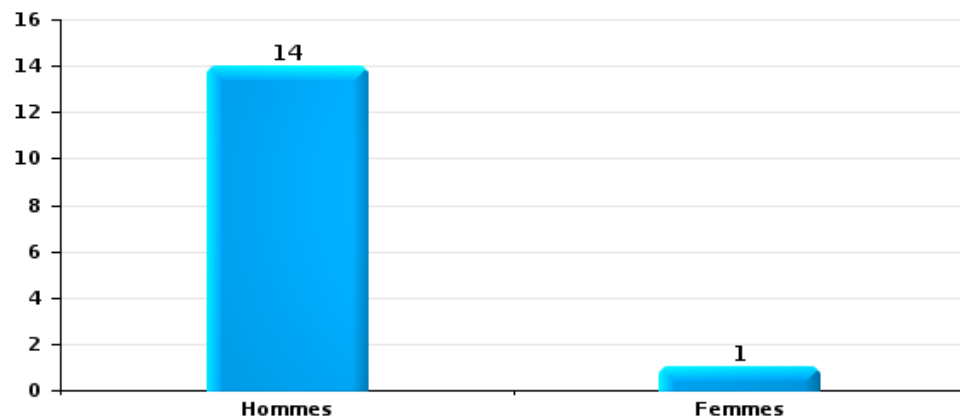
Nombre de suspects-fait selon le sexe





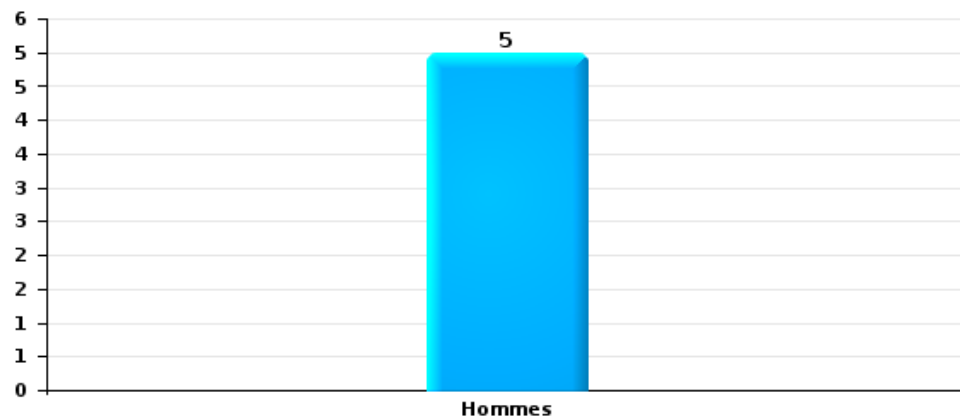
Drogues

Nombre de suspects-fait selon le sexe



Fraude

Nombre de suspects-fait selon le sexe





2.2. Nombre de suspects-fait selon le sexe des suspects identifiés (TOP 5 des figures criminelles)

Lorsqu'un même suspect a commis plusieurs faits durant la période considérée, il est aussi comptabilisé plusieurs fois
(voir également la note méthodologique)

Ternat

2023



2.3. Nombre de suspects-fait selon l'âge des suspects identifiés (TOP 5 des catégories principales)

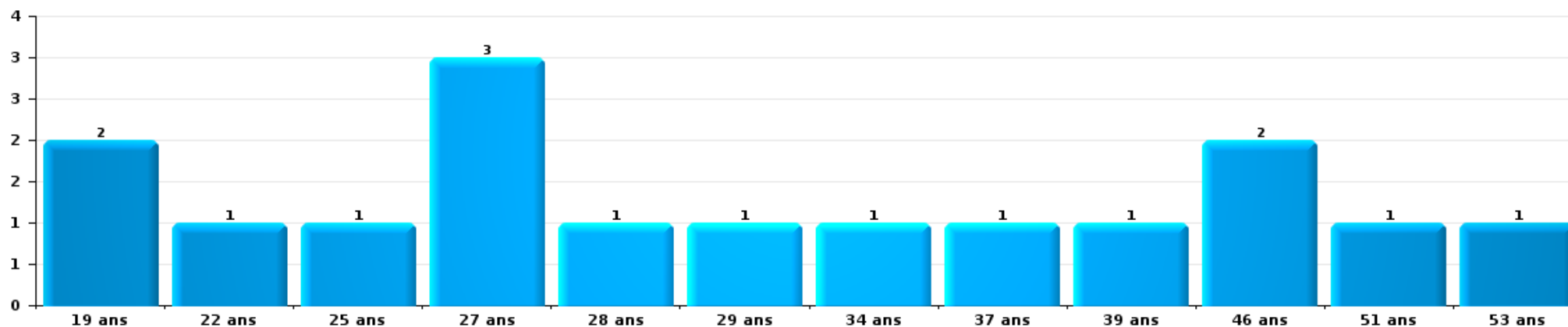
1) Lorsqu'un même suspect a commis plusieurs faits durant la période considérée, il est aussi comptabilisé plusieurs fois, qu'il ait le même âge ou non – 2) Les suspects au-dessous de 14 ans et à partir de 90 ans ne sont pas repris dans le tableau (voir également la note méthodologique)

Ternat

2023

Vol et extorsion

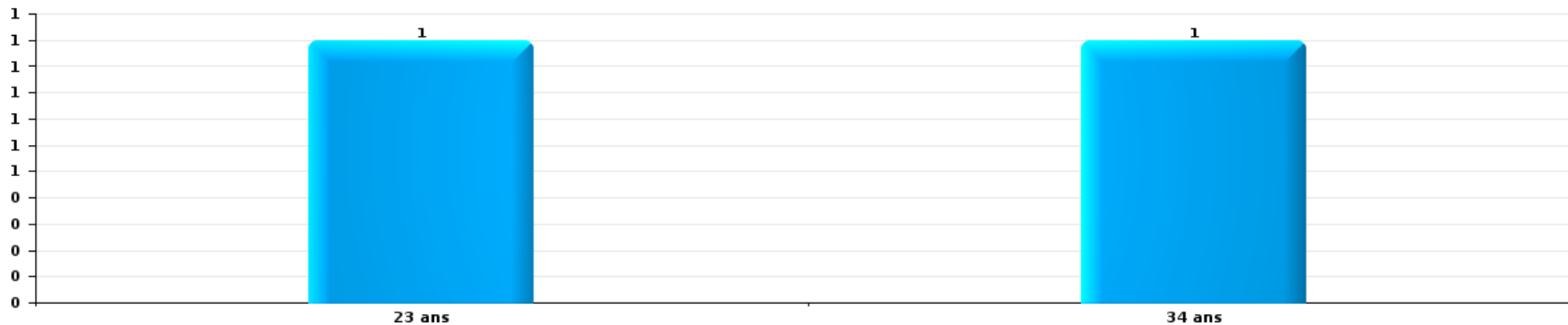
Nombre de suspects-fait par âge (chronologique)





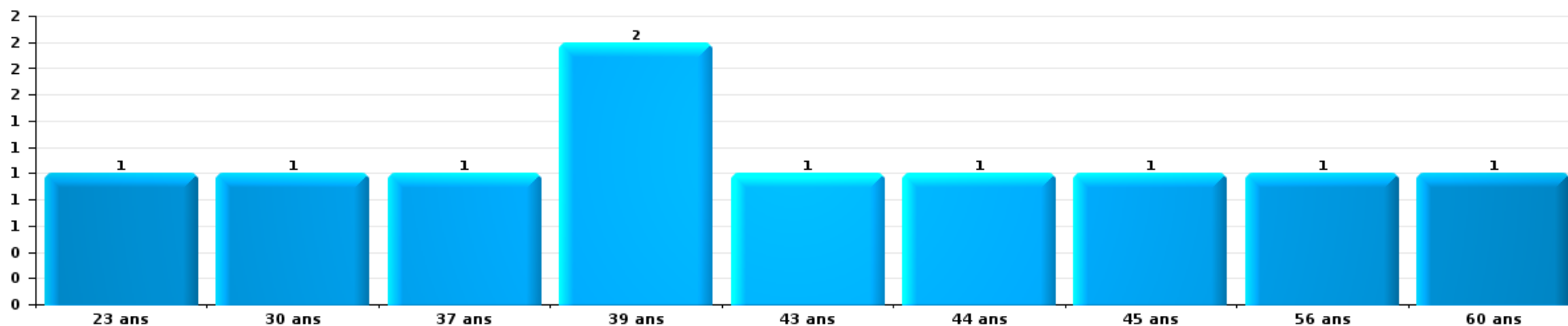
Dégradation de la propriété

Nombre de suspects-fait par âge (chronologique)



Infr. contre l'intégrité physique

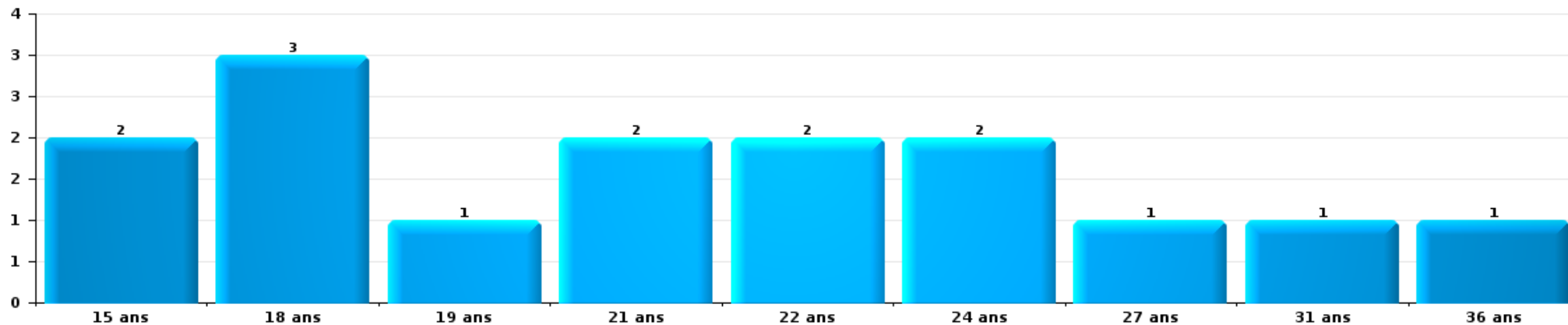
Nombre de suspects-fait par âge (chronologique)





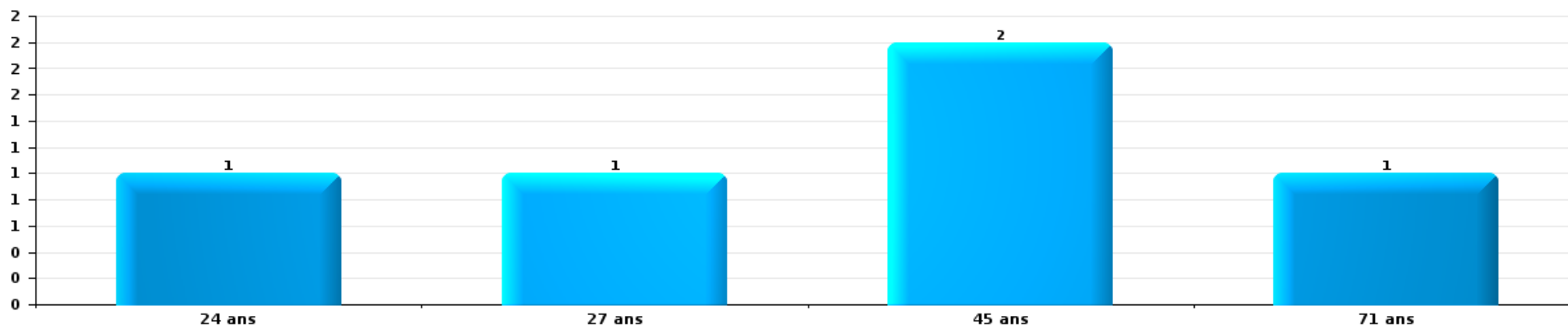
Drogues

Nombre de suspects-fait par âge (chronologique)



Fraude

Nombre de suspects-fait par âge (chronologique)





2.4. Nombre de suspects-fait selon l'âge des suspects identifiés (TOP 5 des figures criminelles)

1) Lorsqu'un même suspect a commis plusieurs faits durant la période considérée, il est aussi comptabilisé plusieurs fois, qu'il ait le même âge ou non – 2) Les suspects au-dessous de 14 ans et à partir de 90 ans ne sont pas repris dans le tableau (voir également la note méthodologique)

Ternat

2023

STATISTIQUES POLICIERES DE CRIMINALITE

LIEU DE PERPETRATION: COMMUNE

Ternat

***ANNEXE I: DETAIL PAR CATEGORIE DE DELIT
CODE PENAL***

Infraction Code pénal

Infr. contre l'intégrité physique

			2000	2013	2014	2015	2016	2017	2018	2019	2020	2021	2022	2023
Assassinat	Suite à incendie volontaire / explosion	Tent.					1							
	Autres	Acc.						1						
		Sous-total					1	1						
Meurtre	Parricide (meurtre)	Acc.								1				
	Meurtre pour faciliter le vol	Tent.											1	
	Non spécifié	Tent.	1											
	Autres	Tent.			1	3	1		1		1	2		
	Sous-total		1	1	3	1		1	1	1	1	2	1	
Coups et/ou blessures vol. en sphère familiale	Entre partenaires ou ex-partenaires	Acc.	8	24	14	14	17	23	11	15	17	17	21	6
	Lors d'un différend familial en général	Acc.	10											
	Par les parents envers un mineur	Acc.	1	5	1	1		4	2	5	1		2	
	Envers les parents	Acc.	2	2	3		3	1	1	5	5		1	1
	Envers d'autres ascendants directs ou collatéraux	Acc.		1	1	1	1	3	3	1	1	3	1	1
	Sous-total		21	32	19	16	21	31	17	26	24	20	25	8
Coups et/ou blessures vol. hors sphère familiale	Bagarres (=coups réciproques)	Acc.	2	12	13	7	6	8	9	8	12	8	9	3
	Coups envers fonctionnaire de police	Acc.		3			1	3		1		1	3	
	Envers un mineur par une pers. ayant autorité	Acc.			1	1			2	1	1	2		
	Envers un mineur qualité de l'auteur inconnue	Acc.	1	1			1		1	2	4	4	1	
	Envers pers. vulnérable (qualité auteur inconnue)	Acc.							1					
	Coups envers personnel transport public	Acc.				1	1				1	1		
	Coups envers personnel autre service public	Acc.			1			1			1		1	
	Coups envers profession médicale	Acc.			1						1	1		
	Coups envers personnel institut d'enseignement	Acc.									1		2	
	Non spécifié	Acc.	23	18	20	21	18	17	21	35	27	8	24	3
	Tent.	3								1				
	Sous-total		29	34	36	30	27	29	34	48	48	25	40	6
Abstention coupable	Acc.										1			
	Sous-total										1			
Autres infr. volontaires. c/ l'intégrité phys.	Délaissement d'enfant ou personne vulnérable	Acc.			1									
	Abandon d'enfant dans le besoin	Acc.			1						1			
	Administration substances nuisibles	Acc.				1	1	1						
	Entrave méchante à la circulation	Acc.	3		2	4		2	3			2		
		Tent.						1						
	Acc.	4		1	2		2	2			2	1		
	Sous-total		7	5	7	1	6	5		1	4	1		

Infr. contre l'intégrité physique

		2000	2013	2014	2015	2016	2017	2018	2019	2020	2021	2022	2023
Infr. involontaires contre l'intégrité physique	Coups et/ou blessures involontaires	Acc.	2	2	1	1		4					
		Tent.											
	Morsure de chien	Acc.			1	1	3	2	2	3		1	
	Non spécifié	Acc.											
		Sous-total	2	2	2	2	3	6	2	3		1	
		Total	68	63	58	53	70	63	77	78	51	68	14

Infr. contre la liberté individuelle

		2000	2013	2014	2015	2016	2017	2018	2019	2020	2021	2022	2023
Enlèvement de mineur ou personne vulnérable	Enlèvement parental	Acc.						1					
		Tent.					1						
	Autre enlèvement	Tent.										2	
		Sous-total					1	1				2	
Détenition par un particulier		Acc.	1				1						
		Sous-total	1				1						
		Total	1				2	1				2	

Infr. contre les mœurs

			2000	2013	2014	2015	2016	2017	2018	2019	2020	2021	2022	2023
Viol n'ayant pas causé la mort	Victime < 10a	Acc.			1	1	1							
	Victime 10a - 14a	Acc.						1						
	Victime 14a - 16a	Acc.					1	2				1	1	
	Victime majeure	Acc.	2		1							1	1	
	Sous-total		2	2	1	2	3	3	2	2	2	2	2	
Viol n'ayant pas causé la mort (nvCPS)	Victime majeure	Acc.											2	
	Sous-total												2	
Attentat à la pudeur avec violence / menace	Victime < 16a	Acc.						1			1			
	Victime 16a - 18a	Acc.		1										
	Victime majeure	Tent.		2	3	2	1		1			1		
	Sous-total			3	3	2	2	2	1	1	2	2		
Attentat à la pudeur sans violence / menace	Victime < 16a	Acc.	1	3	2			2	1		2		1	
	Victime 16a - 18a	Acc.		1	1		1		1		1			
	Victime âge inconnu	Acc.		1										
	Sous-total		1	5	3	1	2	2	2	3	3	1	1	
Atteinte intégrité sexuelle sans mort (nvCPS)	Victime 16a - 18a	Acc.											1	
	Victime majeure	Acc.											3	
	Sous-total												4	
Pornographie enfantine	Détention	Acc.			1	1		1			2	2		
	Distribution	Acc.		1		2		1	1	2	4	2		
	Accès pornographie enfantine via technologie	Acc.						1			1			
	Sous-total			1	1	3		3	1	2	7	4		
Incitation à la débauche	Victime mineure	Acc.	1						1	2	1			
	Victime majeure	Acc.		1										
	Sous-total		1	1					1	2	1			
Exploitation de la débauche d'autrui	Victime majeure	Acc.			1									
	Sous-total			1										
Outrage public aux bonnes mœurs	Actions (exhibitionnisme, etc.)	Acc.	1			1	1			1			1	
	Ecrits, images, objets	Acc.					1				2	1		
	Exhibitionnisme (nvCPS)	Acc.												1
	Sous-total		1		1	2				1	2	1	1	1
Voyeurisme	Observation/enregistrement de nudité ou intimité	Acc.				1						1		
	Diffusion enregistrement nudité ou intimité	Acc.						1			2	2		
	Sous-total					1	1			2	3			
Diffusion de contenu à caractère sexuel (nvCPS)	Victime < 16a	Acc.											1	
	Sous-total												1	
Diffusion contenu sex. but méchant/lucrat. (nvCPS)	Victime < 16a	Acc.												1
	Victime majeure	Acc.												1
	Sous-total													2

Infr. contre les mœurs

		2000	2013	2014	2015	2016	2017	2018	2019	2020	2021	2022	2023
Grooming online - avec ICT (nvCPS)	Victime < 16a	Acc.											
		Sous-total											1
		Total	5	7	10	8	8	11	4	6	16	12	11

Infr. contre autres valeurs morales et sentiments

			2000	2013	2014	2015	2016	2017	2018	2019	2020	2021	2022	2023
Harcèlement	Harcèlement par téléphone (OLD)	Acc.	2											
		Acc.	3	24	34	22	16	21	25	18	16	21	18	9
	Sous-total	5	24	34	22	16	21	25	18	16	21	18	9	
Violation de sépulture		Acc.	1						1					
		Sous-total	1						1					
Violation du secret professionnel		Acc.						1		1	1		1	
		Sous-total						1		1	1		1	
Atteinte à l'honneur	Calomnie et diffamation	Acc.	4	2	2	2	1	2	1	1	1	3	1	
	Déclaration calomnieuse	Acc.				1			1					
	Imputation calomnieuse	Acc.	1					1						
	Divulgateion méchante	Acc.	1											
	Injures (Délit)	Acc.	1	2	1		1	2	1	3	1	2		
	Sous-total	7	4	3	2	3	5	3	4	2	5	1		
Vie privée	Violation de domicile par un particulier	Acc.		1	1	1	1	1	4	5	4	2	3	
	Violation du secret des lettres	Acc.			4	8					3	1		
		Sous-total		1	5	9	1	1	4	5	7	3	3	
Tapage nocturne		Acc.	6	1		1								
		Sous-total	6	1		1								
Abus faiblesses de personnes		Acc.					1			1				
		Sous-total					1			1				
Occupation bien d'autrui (squatter)	Pénétrer / occuper / séjourner (bien non habité)	Acc.										1		
		Sous-total										1		
		Total	19	30	42	34	21	28	33	29	26	30	23	9

Infr. relative au statut juridique de l'enfant

			2000	2013	2014	2015	2016	2017	2018	2019	2020	2021	2022	2023
Non-représentation d'enfants	Par une personne qui en a la charge	Acc.			1									
		Sous-total			1									
		Total			1									

Vol et extorsion

			2000	2013	2014	2015	2016	2017	2018	2019	2020	2021	2022	2023	
Vol avec circ. aggr.	Avec violence	Acc.	2	4	8	2	3		2	3	1				
		Tent.	1	1		2	1	1			1		1		
	Sans violence	Acc.	88	167	213	127	143	120	89	75	54	52	87		13
		Tent.	50	114	107	95	79	64	60	58	46	29	44		12
	Sous-total			141	286	328	226	226	185	151	136	102	81	132	25
	Vol sans circ. aggr.	Avec violence	Acc.		2	1	3		1	3	3	2	2	1	
Tent.					1	1	1	1	1	1	3				
Sans violence, Vol à la tire		Acc.	8	7	16	13	4	14	6	7	6	9			2
		Tent.									1				
Sans violence, Vol d'usage		Acc.				1	2		1	1	4	1	1		
		Tent.													
Sans violence, Vol domestique		Acc.	12	8	3	9	14	6	7	11	7	12	7		2
		Tent.	1						1						
Sans violence	Acc.	161	146	144	164	114	94	139	153	107	106	151		39	
	Tent.	1	7	1	4	3	2	4	15	5	5	9		1	
Sous-total			183	170	166	195	138	118	162	192	134	135	169	44	
Vol non spécifié			Acc.	35	1		1								
			Tent.	20											
	Sous-total			55	1		1								
Extorsion			Acc.	1	2	5	3	1	2	2	2	3	4	3	
			Tent.		4	2	2	1	1	1	9	3	1	4	
	Sous-total			1	6	7	5	2	3	3	11	6	5	7	1
Total			380	463	501	426	367	306	316	339	242	221	308	70	

Fraude

		2000	2013	2014	2015	2016	2017	2018	2019	2020	2021	2022	2023
Blanchiment d'argent	Acc.				4	2	1		3	4	1	2	2
	Sous-total				4	2	1		3	4	1	2	2
Recel	Recel simple	Acc.		1		1	1		1	1	1		
	Recel qualifié	Acc.											
	Non spécifié	Acc.											
	Sous-total	7		1		1	1		1	1	1		
Grivèlerie	Carburant / lubrifiant	Acc.					1						
	Boissons et aliments	Acc.				1						1	
	Sous-total	6				1	1					1	
Détournement et destruction frauduleuse	Cel frauduleux	Acc.	11	10	2	4	8	5	5	6	2	8	1
	D'argent, de papiers, etc.	Acc.				1	1						
	D'objets saisis	Acc.	1									3	
	De biens mobiliers des époux	Acc.										1	
	Non spécifié	Acc.	8									1	
	Sous-total	20	12	10	2	5	9	5	5	6	2	13	1
Escroquerie	Fraude par internet	Acc.	6	11	14	16	20	26	22	57	40	49	6
		Tent.	4	2	7	12	3	6	7	14	7	7	1
	Escroquerie sans internet	Acc.	22	19	16	10	8	8	11	6	7	5	4
		Tent.	7	19	6	8	7	3	4	3	6		3
		Acc.	20										
	Tent.	4											
	Sous-total	24	39	51	43	46	38	43	44	80	60	61	14
Abus de confiance et infr. apparentées	Abus de confiance	Acc.	14	16	5	4	11	7	12	16	1	5	3
	Abus des faiblesses	Acc.	1	2	1				1	1			
	Sous-total	15	17	17	6	4	11	7	13	17	1	5	3
Infr. liées à l'insolvabilité	Par le débiteur	Acc.								1			
	Non spécifié	Acc.											
	Sous-total	1								1			
Chèques sans provision		Acc.	2										
	Sous-total	2											
	Total	75	68	79	55	59	61	55	66	109	65	82	20

Dégradation de la propriété

				2000	2013	2014	2015	2016	2017	2018	2019	2020	2021	2022	2023	
Incendie volontaire	Dans lieu habité (de jour)	Acc.							2	1						
	Dans lieu habité (de nuit)	Acc.			1							1				
	Dans un autre lieu (de jour)	Acc.	1		3			1		2		1		2		
		Tent.						1								
	Dans un autre lieu (de nuit)	Acc.			1	2	1		2	2	1	4	1			
	Dans un autre lieu (moment indéterminé)	Acc.	1		1	1		2								
		Tent.												1		
	Non spécifié	Acc.	1													
		Sous-total		3	6	3	1	4	4	5	1	6	2	2		
Incendie involontaire		Acc.		3		2	5		1	2	1	2	3	2		
		Sous-total		3		2	5		1	2	1	2	3	2		
Destruction, dénaturation, dégradation	Avec circ. aggr.	Acc.		11					1							
	Destruction de biens agricoles	Acc.			1		2		1					1		
	Non spécifié	Acc.		9												
		Sous-total		20	1		2		2					1		
Vandalisme	Sur véhicules	Acc.		32	46	54	38	31	43	47	33	36	20	31	10	
		Tent.		1												
	Sur autres biens mobiliers	Acc.		25	9	4	5	2	5	4	3	4	1	5	1	
		Tent.		1												
	Graffitis	Acc.			1	3	1	2	2	3	5	1		3	1	
	Autres détériorations sur biens immobiliers	Acc.		15	47	27	25	32	23	28	35	13	21	10	2	
	Dégradation de clôture	Acc.		8	2	4	1	2		2	6	1	1	1		
		Sous-total		82	105	92	70	69	73	84	82	55	43	50	14	
		Total		108	112	97	78	73	80	91	84	63	48	55	14	

Infr. contre la sécurité publique

			2000	2013	2014	2015	2016	2017	2018	2019	2020	2021	2022	2023
Organisation criminelle	Acc.											1		
	Sous-total											1		
Association de malfaiteurs	Acc.			5	2	2	2	8	3	8	2	4	7	
	Sous-total			5	2	2	2	8	3	8	2	4	7	
Evasion de prisonniers	Non-respect surveillance électronique	Acc.							1			1	2	
	Sous-total								1			1	2	
Menaces	Menace d'attentat	Acc.		1							2			
	Verbales	Acc.	45	18	6	7	9	13	8	10	14	4	11	3
	Ecrites	Acc.	7	3	3	7		3	2	3	5	6	6	2
	Par gestes, emblèmes	Acc.	14	6	8	7	5	10	7	14	6	9	5	3
	Alerte à la bombe	Tent.								1				
	Non spécifié	Acc.	4	1							1			
	Sous-total	70	29	17	21	14	26	17	29	27	19	23	8	
	Total	70	34	19	23	16	34	21	37	29	25	32	8	

Infr. contre l'autorité publique

		2000	2013	2014	2015	2016	2017	2018	2019	2020	2021	2022	2023
Violence c/ personnes investies autorité publique	Acc.		1			1							
	Sous-total		1			1							
Rébellion	Rébellion armée	Acc.		1			1				1	1	
	Rébellion non armée	Acc.	8	5	6	8	8	1	7	7	2	2	1
	Non spécifié	Acc.											
	Sous-total	3	8	6	6	8	9	1	7	7	3	3	1
Outrages	Acc.		4		4	4	5		6	6	3	1	
	Sous-total		4		4	4	5		6	6	3	1	
Autres infractions	Bris de scellés	Acc.					1						
	Sous-total						1						
	Total	3	13	6	10	13	15	1	13	13	6	4	1

Infr. contre la foi publique

			2000	2013	2014	2015	2016	2017	2018	2019	2020	2021	2022	2023
Faux en écritures	Faux en écritures	Acc.	7	11	38	21	12	14	3	12	9	12	10	1
		Tent.				1								
	Usage de faux en écrit. et écrit. falsifiées	Acc.	3	5	26	5	5	3	5	11	12	5	8	1
		Tent.				1					1			
		Sous-total	10	16	64	26	19	17	8	23	22	17	18	2
Usurpation	Immixtion dans fonctions publiques	Acc.	1											
	De fonctions	Acc.		1				2		1	1		1	
	De titres	Acc.	1	1		1								
	De grades	Acc.								1				
	De nom	Acc.		6	9	12	5	10	1	9	9	5	9	1
		Sous-total	2	8	9	13	5	12	1	11	10	5	10	1
Contrefaçon / falsification	Contrefaçon	Acc.		2		1		1			1	1	3	
	Falsification	Acc.	4	1	1		1							
	Non spécifié	Acc.	1											
		Sous-total	5	3	1	1	1	1		1	1	3		
Fausses monnaies	Emission	Acc.	2	10		2	2	1					1	
		Tent.	2	2		1	1							
	Non spécifié	Acc.	1											
		Sous-total	5	12		3	3	1					1	
Faux en justice	Fausses déclarations	Acc.								1				
		Sous-total								1				
		Total	22	39	74	43	28	31	9	34	34	23	32	3



Ternat

Infraction Code pénal

Infr. contre la famille

		2000	2013	2014	2015	2016	2017	2018	2019	2020	2021	2022	2023
Refus du droit aux relations personnelles	Acc.	9	14	6	6	13	9	3	1		6	5	2
	Sous-total	9	14	6	6	13	9	3	1		6	5	2
Non-acquittement pension alimentaire	Acc.	4			1	1				1	1		
	Sous-total	4			1	1				1	1		
	Total	13	14	6	7	14	9	3	1	1	7	5	2

Criminalité informatique

		2000	2013	2014	2015	2016	2017	2018	2019	2020	2021	2022	2023
Hacking	Acc.		5	3	6	2	3	7	8	27	20	17	3
	Tent.						2			1	1		
	Sous-total		5	3	6	2	5	7	8	28	21	17	3
Faux en informatique	Acc.		3	4	3	4	3	3	7	38	19	21	6
	Tent.									1	1		
	Sous-total		3	4	3	4	3	3	7	39	20	21	6
Fraude informatique	Acc.		9	14	11	24	20	29	31	64	52	75	10
	Tent.			1		1	1		2	5	11	4	1
	Sous-total		9	15	11	25	21	29	33	69	63	79	11
Sabotage	Acc.		2	1	2	1	1		2			3	
	Sous-total		2	1	2	1	1		2			3	
	Total		19	23	22	32	30	39	50	136	104	120	20



Exercice illégal de l'autorité publique

	2000	2013	2014	2015	2016	2017	2018	2019	2020	2021	2022	2023
Violation de domicile par fonctionnaire public Acc.						1						
Sous-total						1						
Actes arbitraires Acc.				1					1			
Sous-total				1					1			
Prise d'intérêt Acc.			1		1	1	1				1	
Sous-total			1		1	1	1				1	
Abus de l'autorité Acc.						1			1			
Sous-total						1			1			
Total			1	1	1	3	1		2		1	

Marchand de sommeil

	2000	2013	2014	2015	2016	2017	2018	2019	2020	2021	2022	2023
Sans circ. aggr. Acc.		1							1			
Sous-total		1							1			
Total		1							1			

Exploitation de la mendicité

	2000	2013	2014	2015	2016	2017	2018	2019	2020	2021	2022	2023
Incitation à la mendicité Acc.						1						
Sous-total						1						
Total						1						

Traite des êtres humains

	2000	2013	2014	2015	2016	2017	2018	2019	2020	2021	2022	2023
Exploitation économique Acc.						2			1			
Sous-total						2			1			
Total						2			1			



Provocation crime ou délits

		2000	2013	2014	2015	2016	2017	2018	2019	2020	2021	2022	2023
Provocation crime	Acc.											1	
	Sous-total											1	
	Total											1	

Contravention Code pénal

		2000	2013	2014	2015	2016	2017	2018	2019	2020	2021	2022	2023
Injures (Contravention)	Acc.	7											
	Sous-total	7											
Destruction d'animaux (Contravention)	Acc.	1											
	Tent.	1											
	Sous-total	2											
Autres contraventions CP	Acc.	4											
	Tent.	1											
	Sous-total	5											
	Total	14											

STATISTIQUES POLICIERES DE CRIMINALITE

LIEU DE PERPETRATION: COMMUNE

Ternat

***ANNEXE II: DETAIL PAR CATEGORIE DE DELIT
LOIS SPECIALES***



Ternat

Infraction Lois spéciales

Drogues

			2000	2013	2014	2015	2016	2017	2018	2019	2020	2021	2022	2023
Détention		Acc.	13	8	15	42	17	13	17	27	46	21	39	13
		Sous-total	13	8	15	42	17	13	17	27	46	21	39	13
Usage	Usage en groupe	Acc.	8											
	Usage individuel	Acc.	18											
	Faciliter l'usage	Acc.				1					1		2	
	Incitation à l'usage	Acc.	2				1			2				
	Désordre, scandale ou danger dans un espace public	Acc.									1			
		Sous-total	28				2			2	2		2	
Importation et exportation		Acc.	3		1	1			1		1	1		
		Sous-total	3		1	1			1		1	1		
Fabrication		Acc.	1		2	2	2	3	1	1		3	2	
		Sous-total	1		2	2	2	3	1	1		3	2	
Commerce		Acc.	9	3		6	4	4	10	8	7	2	4	1
		Tent.							1					
		Sous-total	9	3		6	4	4	11	8	7	2	4	1
Autres		Acc.		1					1				1	
		Sous-total		1					1				1	
Total			54	12	18	51	25	20	31	38	56	27	48	14



Législation sur les étrangers

			2000	2013	2014	2015	2016	2017	2018	2019	2020	2021	2022	2023
Transmigration illégale	Mariages simulés/blancs sans récompense/contrainte	Acc.		1			1							
		Tent.			1									
	Cohab. légale de complais. sans récompense/contr.	Acc.										1		
	Accès au territoire	Acc.	15	4	2			1	3	1	5			
	Séjour	Acc.	4	15	18	12	12	35	10	23	28	33	17	9
	Pas de port de documents d'identité ou de voyage	Acc.		1								1		1
	Inscription au registre des étrangers	Acc.	1	11	11	7	2	5	2	3	2	6	4	
	Sous-total		20	32	32	19	15	41	15	27	36	40	22	9
Mariages simulés/blancs avec récompense/contrainte	Recours à la contrainte	Acc.			1									
	Sous-total			1										
Trafic d'êtres humains		Acc.		1	2	3		3						
	Sous-total			1	2	3		3						
Traite d'êtres humains		Acc.	4											
	Sous-total		4											
Non spécifié		Acc.	1											
	Sous-total		1											
	Total		25	33	35	22	15	44	15	27	36	40	22	9



Environnement

			2000	2013	2014	2015	2016	2017	2018	2019	2020	2021	2022	2023
Déchets	Déchets par professionnel	Acc.								1	4	1	1	
	Déchets par particulier	Acc.		6	3	3	3	7	7	4	10	6	2	
	Déchets par personne indéterminée	Acc.	15											
		Sous-total	15	6	3	3	3	7	7	7	5	14	7	3
Feux d'artifice		Acc.									1			
		Sous-total									1			
Autres que déchets	Urbanisme	Acc.	4	1	1			3	7	2	3	20	9	10
	Bruit	Acc.	3											
	Pollution de l'eau	Acc.	1											
	Pollution de l'air	Acc.	1			2	1							
	Pollution du sol	Acc.										1		
	Autres nuisances en matière d'environnement	Acc.	1											
		Sous-total	10	1	1		2	4	7	7	2	3	21	9
Biodiversité / Faune et flore	Bien-être animal	Acc.	6	1	1	3	2	2	3	3	4	4	2	1
	Protection de la nature	Acc.	1					1			1			
	Permis / autorisation animaux	Acc.							1			1		
	Destruction d'animaux	Acc.			1	1	2	1			1			
		Tent.	1							2		2	1	
	Sous-total	8	1	2	4	4	4	4	6	3	8	6	2	1
		Total	33	8	6	7	9	15	20	10	26	34	14	11



Armes et explosifs

			2000	2013	2014	2015	2016	2017	2018	2019	2020	2021	2022	2023
Détention illégale	Arme à feu	Acc.		1		1	3	9	4	8	3	7	6	1
	Arme blanche ou non à feu	Acc.		1	5	3		2	2		2	7	2	
	Munition	Acc.										2		
	Non spécifié	Acc.	4											
		Sous-total	4	2	5	4	3	11	6	8	5	16	8	1
Port / transport illégal	Arme à feu	Acc.						1						
	Arme blanche ou non à feu	Acc.		1	2			5	4	3	3		4	2
	Non spécifié	Acc.	2											
		Sous-total	2	1	2			6	4	3	3		4	2
Commerce illégal	Non spécifié	Acc.											1	
		Sous-total											1	
Explosifs		Acc.											1	
		Sous-total											1	
Autre	Mesures de sécurité	Acc.					1							
	Stockage	Acc.						1						
	Import / export / transit à un usage militaire	Acc.				1								
	Non spécifié	Acc.	7											
		Sous-total	7			1	1	1						
		Total	13	3	7	5	4	18	10	11	8	16	14	3



Protection de la personne

			2000	2013	2014	2015	2016	2017	2018	2019	2020	2021	2022	2023
Discrimination	Racisme et xénophobie	Acc.		1		1		2		2	4			
	Fondée sur le sexe (sexisme)	Acc.						1						
	Autre discrimination	Acc.				1						1		
		Sous-total			1		2		3		2	4	1	
Droits d'auteur		Acc.	1											
		Sous-total	1											
Protection de la vie privée		Acc.	6			1					1			
		Sous-total	6			1					1			
Caméras de surveillance		Acc.							1	1		1		
		Sous-total							1	1		1		
Droit à l'image		Acc.								1			1	
		Sous-total								1			1	
Autres		Acc.	1											
		Sous-total	1											
		Total	8	1		3		3	1	4	5	2	1	



Ternat

Infraction Lois spéciales

Hormones et dopage

		2000	2013	2014	2015	2016	2017	2018	2019	2020	2021	2022	2023
Fabrication et distribution	Acc.												1
	Sous-total:												1
	Total:												1

Sécurité privée

		2000	2013	2014	2015	2016	2017	2018	2019	2020	2021	2022	2023
Entreprises de gardiennage / de sécurité	Acc.									1			
	Sous-total:									1			
	Total:									1			

Protection de la jeunesse

		2000	2013	2014	2015	2016	2017	2018	2019	2020	2021	2022	2023
Législation sur l'obligation scolaire	Acc.		1			1	2					1	
	Sous-total:		1			1	2					1	
Législation sur la protection de la jeunesse	Acc.	2	23	30	19	29	46	43	49	59	39	44	9
	Sous-total:	2	23	30	19	29	46	43	49	59	39	44	9
	Total:	2	24	30	19	30	48	43	49	59	39	45	9



Code pénal social

		2000	2013	2014	2015	2016	2017	2018	2019	2020	2021	2022	2023
Harcèlement au travail	Acc.		2	1			1	1	1		1	1	
	Sous-total:		2	1			1	1	1		1	1	
Temps de travail	Acc.									2	1		
	Sous-total:									2	1		
Travail illégal	Acc.	1							2	3	3	2	
	Sous-total:	1							2	3	3	2	
Fraude sociale aux cotisations (travail au noir)	Acc.				1				5	8	7	2	1
	Sous-total:				1				5	8	7	2	1
Infr. contre foi publique en droit pénal social	Acc.									1	1		
	Sous-total:									1	1		
Escroquerie en droit pénal social	Acc.		2	4		2			1				
	Sous-total:		2	4		2			1				
Autres	Acc.									1		1	
	Sous-total:									1		1	
	Total:	1	4	5		3	1	1	9	15	13	6	1

Ivresse et alcool

		2000	2013	2014	2015	2016	2017	2018	2019	2020	2021	2022	2023
Ivresse publique	Acc.	2	9	5	7	10	11	13	8	15	1	17	6
	Sous-total:	2	9	5	7	10	11	13	8	15	1	17	6
Distillerie clandestine	Acc.	1											
	Sous-total:	1											
Autres	Acc.	1											
	Sous-total:	1											
	Total:	4	9	5	7	10	11	13	8	15	1	17	6



Législation sur les élections

		2000	2013	2014	2015	2016	2017	2018	2019	2020	2021	2022	2023
	Acc.	1											
	Sous-total:	1											
	Total:	1											

Registre de population

		2000	2013	2014	2015	2016	2017	2018	2019	2020	2021	2022	2023
	Acc.	10	16	26	21	9	6	7	5	11	9	6	1
	Sous-total:	10	16	26	21	9	6	7	5	11	9	6	1
	Total:	10	16	26	21	9	6	7	5	11	9	6	1

Carte d'identité

		2000	2013	2014	2015	2016	2017	2018	2019	2020	2021	2022	2023
Pas en possession	Acc.	2			1					5	3		
	Sous-total:	2			1					5	3		
Refus de présentation	Acc.										1		
	Sous-total:										1		
Autres	Acc.	1							1			1	1
	Sous-total:	1							1			1	1
	Total:	3			1				1	5	4	1	1



Santé publique

		2000	2013	2014	2015	2016	2017	2018	2019	2020	2021	2022	2023
Denrées alimentaires	Acc.							1		1			
	Sous-total:							1		1			
Refus ou négligence respect mesures	Acc.									350	290		
	Sous-total:									350	290		
Non spécifié	Acc.									1			
	Sous-total:									1			
Autres	Acc.	1								58			
	Sous-total:	1								58			
	Total:	1						1		410	290		

Travail

		2000	2013	2014	2015	2016	2017	2018	2019	2020	2021	2022	2023
Règlement général protection du travail	Acc.	1		2	1	3			1			1	
	Sous-total:	1		2	1	3			1			1	
Commerce ambulant	Acc.								1	1			
	Sous-total:								1	1			
Protection professions libérales et intellec.	Acc.											1	
	Sous-total:											1	
Infractions mesure interdiction professionnelle	Acc.		1										
	Sous-total:		1										
Autres	Acc.	1						1					
	Sous-total:	1						1					
	Total:	2	1	2	1	3		1	2	1		2	



Protection des revenus publics

		2000	2013	2014	2015	2016	2017	2018	2019	2020	2021	2022	2023
Douane et accises	Acc.											1	
	Sous-total:											1	
Taxe de circulation / TMC	Acc.				2	3	1						
	Sous-total:				2	3	1						
Non spécifié	Acc.			1	8	3	2	2	1				
	Sous-total:			1	8	3	2	2	1				
	Total:			1	10	6	3	2	1			1	

Législation économique

		2000	2013	2014	2015	2016	2017	2018	2019	2020	2021	2022	2023
Concurrence	Acc.						1						
	Sous-total:						1						
Sociétés	Acc.			1									
	Sous-total:			1									
Autres	Acc.	1									1		
	Sous-total:	1									1		
	Total:	1		1			1				1		

Pratiques commerciales

		2000	2013	2014	2015	2016	2017	2018	2019	2020	2021	2022	2023
Registre de commerce	Acc.				1				1			2	1
	Sous-total:				1				1			2	1
	Total:				1				1			2	1



Autres lois spéciales

		2000	2013	2014	2015	2016	2017	2018	2019	2020	2021	2022	2023
Transport	Acc.										1	1	
	Sous-total:										1	1	
Prévention: incendies, explosions, accidents	Acc.	1											
	Sous-total:	1											
Loteries et jeux de hasard	Acc.	1		1									
	Sous-total:	1		1									
Infr. dans le secteur audiovisuel	Acc.	1											
	Sous-total:	1											
Dégradation involontaire câbles télécommunication	Acc.				2			1	1	1		1	
	Sous-total:				2			1	1	1		1	
Infractions Loi police chemins de fer	Acc.			1	2	1	2			1		2	
	Sous-total:			1	2	1	2			1		2	
Moyens de communications électroniques	Acc.											1	2
	Sous-total:											1	2
Autres	Acc.	4			3					1	1		
	Sous-total:	4			3					1	1		
	Total:	7		1	6	2	1	3	1	3	2	5	2

STATISTIQUES POLICIERES DE CRIMINALITE

LIEU DE PERPETRATION: COMMUNE

Ternat

***ANNEXE III: DETAIL
FIGURES CRIMINELLES / PHENOMENES***



Ternat

FC Vol moyen de transport

		2000	2013	2014	2015	2016	2017	2018	2019	2020	2021	2022	2023
Vol de voiture	Acc.	16	9	15	4	5	3	7	7	1		6	
	Tent.	6		1	1		2			1	1		
	Total	22	9	16	5	5	5	7	7	2	1	6	
Vol de moto	Acc.	2		1									
	Total	2		1									
Carjacking	Acc.	2						1					
	Tent.						1						
	Total	2					1	1					
Homejacking	Acc.			1								1	
	Total			1								1	
Vol dans les garages	Acc.	3	3	4		1	2		1				
	Total	3	3	4		1	2		1				
Vol de vélomoteur	Acc.	5	1		2	1		1	1	3	3	1	
	Total	5	1		2	1		1	1	3	3	1	
Vol de vélo	Acc.	37	49	45	69	38	23	61	37	33	24	50	4
	Tent.				1		1	2				2	
	Total	37	49	45	70	38	24	63	37	33	24	52	4



FC Cambriolage

		2000	2013	2014	2015	2016	2017	2018	2019	2020	2021	2022	2023
Cambriolage dans habitation	Acc.	34	84	94	63	70	55	42	36	21	25	43	10
	Tent.	41	85	66	62	58	38	36	38	28	20	32	7
	Total	75	169	160	125	128	93	78	74	49	45	75	17
Cambriolage ds entreprise ou commerce	Acc.	15	13	31	11	13	10	6	10	5	6	4	
	Tent.	10	8	13	9	9	11	3	8	5	3	5	2
	Total	25	21	44	20	22	21	9	18	10	9	9	2
Cambriolage ds service public ou bâtiment administ	Acc.	6	3	8	5	8	6	1	1	1		1	
	Tent.	1		3	3	2	1	3	3	2	1		
	Total	7	3	11	8	10	7	4	4	3	1	1	
Cambriolage dans bâtiment (total)	Acc.	54	100	133	79	91	71	49	47	26	31	48	10
	Tent.	51	93	82	74	68	50	42	49	35	24	36	9
	Total	105	193	215	153	159	121	91	96	61	55	84	19

FC Vol autre

		2000	2013	2014	2015	2016	2017	2018	2019	2020	2021	2022	2023
Vol à main armée	Acc.	5	2	6	2	1		1	1	1	1	1	
	Tent.	1	1		1			1	2				
	Total	6	3	6	3	1		2	3	1	1	1	
Vol avec violence sans arme	Acc.	2	7	7	6	3	3	6	6	5	4	2	1
	Tent.		1	2	2	3	3	1	5	7	1	4	
	Total	2	8	9	8	6	6	7	11	12	5	6	1
Vol dans ou sur un véhicule	Acc.	44	43	68	51	52	41	37	36	32	26	22	2
	Tent.	9	10	6	3	6	10	13	11	8	1	6	
	Total	53	53	74	54	58	51	50	47	40	27	28	2
Vol d'armes et explosifs	Acc.		3	4	4	2	3	2	2	1	2	2	1
	Tent.												
	Total		3	4	4	2	3	2	2	1	2	2	1
Steaming	Acc.					1							
	Tent.												
	Total					1							



FC Vol autre

		2000	2013	2014	2015	2016	2017	2018	2019	2020	2021	2022	2023
Arrachage de sac à main	Acc.		3					1					
	Total		3					1					
Vol à l'arraché	Acc.	4	3		2			3	1	2			
	Tent.				1					3			
	Total	4	3		3			3	1	5			
Vol à la tire	Acc.	12	7	16	13	4	14	7	7	6	9		2
	Tent.								1				
	Total	12	7	16	13	4	14	7	8	6	9		2
Vol à l'étalage	Acc.	9	11	13	13	12	14	26	39	12	33	50	14
	Tent.		1			1		1	3	1	2		1
	Total	9	12	13	13	13	14	27	42	13	35	50	15
Vol par ruse	Acc.	5	7	4	3	8	1	6	14	1	3	5	1
	Tent.	2	2	3		1			2	1		1	
	Total	7	9	7	3	9	1	6	16	2	3	6	1
Vol de métaux	Acc.		19	5	4	1	8	2	2	2	1	5	
	Total		19	5	4	1	8	2	2	2	1	5	
Vol sur les chantiers	Acc.		11		2	7	3	7	3	4	5	19	1
	Tent.		2							1			
	Total		13		2	7	3	7	3	5	5	19	1
Home-invasion	Acc.			1									
	Tent.						1		1				
	Total			1			1		1				
Vol d'animaux	Acc.	2	1	9	4	3	1	1	1			1	
	Total	2	1	9	4	3	1	1	1			1	
Vol de cargaison	Acc.			1	3				1				
	Total			1	3				1				

FPF/DGR/DRI/BIPOL - Statistiques policières de criminalité (date de clôture: 22/09/2023)
 Les données pour les années 2001 jusqu'à 2012 ne sont plus publiées mais restent disponibles sur demande auprès du service BIPOL.
 Les données pour 2023 ne concernent que le 1er trimestre.



Criminalité ICT

		2000	2013	2014	2015	2016	2017	2018	2019	2020	2021	2022	2023
Fraude de cartes de paiements	Acc.	1	6	10	4	10	11	5	14	16	2	24	4
	Tent.					1					1	1	
	Total	1	6	10	4	11	11	5	14	16	3	25	4
Phishing	Acc.		2		2			5	5	18	24	27	5
	Tent.			1			1			3	6	1	1
	Total		2	1	2	1	5	5	21	30	28	28	6
Ransomware	Acc.						1		2			1	
	Tent.												
	Total						1		2			1	
Shouldersurfing	Acc.		1					1	2				
	Tent.												
	Total		1					1	2				
Skimming	Acc.				1							1	1
	Tent.												
	Total				1							1	1

FC Autre

		2000	2013	2014	2015	2016	2017	2018	2019	2020	2021	2022	2023
Violence contre les métiers d'intérêt général	Acc.		4	2	1	3	4		1	4	3	7	
	Tent.												
	Total		4	2	1	3	4		1	4	3	7	
Graffiti	Acc.		1	3	1	2	2	3	5	1		3	1
	Tent.												
	Total		1	3	1	2	2	3	5	1		3	1
Dégradation de voiture	Acc.	16	42	46	38	31	40	45	30	34	18	27	7
	Tent.												
	Total	16	42	46	38	31	40	45	30	34	18	27	7
Rixe au couteau	Acc.		1										1
	Tent.	1											
	Total	1	1										1



PH Violence intrafamiliale (VIF)

		2000	2013	2014	2015	2016	2017	2018	2019	2020	2021	2022	2023
VIF: physique, dans le couple	Acc.	8	25	15	16	18	24	11	15	17	18	22	6
	Tent.										1		
	Total	8	25	15	16	18	24	11	15	17	19	22	6
VIF: physique, envers des descendants	Acc.	1	8	2	2		4	2	5	3		2	1
	Tent.						1						
	Total	1	8	2	2		5	2	5	3		2	1
VIF: physique, envers d'autres membres	Acc.	14	3	6	2	5	4	4	7	6	3	2	2
	Tent.												
	Total	14	3	6	2	5	4	4	7	6	3	2	2
VIF: sexuelle, envers des descendants	Acc.		1	1									
	Tent.												
	Total		1	1									
VIF: psychique, dans le couple	Acc.	9	14	7	9	13	11	4	4	1	10	7	2
	Tent.												
	Total	9	14	7	9	13	11	4	4	1	10	7	2
VIF: psychique, envers des descendants	Acc.					3	8	4	1		1		
	Tent.												
	Total					3	8	4	1		1		
VIF: psychique, envers d'autres membres	Acc.		1			2	1		1		2	1	
	Tent.												
	Total		1			2	1		1		2	1	
VIF: économique, dans le couple	Acc.	1	2				1					1	
	Tent.												
	Total	1	2				1					1	
VIF: économique, envers des descendants	Acc.	2					1						
	Tent.												
	Total	2					1						
VIF: économique, envers d'autres membres	Acc.	21		1	3	1				2	1		
	Tent.	4											
	Total	25		1	3	1				2	1		



PH Drogues

		2000	2013	2014	2015	2016	2017	2018	2019	2020	2021	2022	2023
Vente de cocaïne	Acc.		1		1	1	1	3	3	3	1	1	
	Total		1		1	1	1	3	3	3	1	1	
Production de drogues synthétiques	Acc.										2		
	Total										2		
Import-export de drogues synthétiques	Acc.			1							1		
	Total			1							1		
Vente de drogues synthétiques	Acc.		1							1	1		1
	Total		1							1	1		1
Production de cannabis (culture)	Acc.	1		1		2	3	1	1				
	Total	1		1		2	3	1	1				
Vente-traffic d'héroïne	Acc.	1											
	Total	1											

PH Trafic d'armes

		2000	2013	2014	2015	2016	2017	2018	2019	2020	2021	2022	2023
Commerce et production d'arme à feu et mun.	Acc.				1							1	
	Total				1							1	

PH Traite des êtres humains

		2000	2013	2014	2015	2016	2017	2018	2019	2020	2021	2022	2023
TEH - exploitation économique	Acc.						2			1			
	Total						2			1			
TEH - exploitation sexuelle	Acc.			1									
	Total			1									

PH Violence dans l'espace public

		2000	2013	2014	2015	2016	2017	2018	2019	2020	2021	2022	2023
Violence physique (transport public)	Acc.		1		3	2		1	2	4	1	5	
	Total		1		3	2		1	2	4	1	5	



PH Violence dans l'espace public

		2000	2013	2014	2015	2016	2017	2018	2019	2020	2021	2022	2023
Violence physique (voie publique)	Acc.	9	20	18	9	15	13	8	24	14	13	14	3
	Tent.	1		1		1		1	1	1	2	2	
	Total	10	20	19	9	16	13	9	25	15	15	16	3
Violence physique (autre endroit public)	Acc.	1		2									
	Total	1		2									
Violence physique (endroit accessible au public)	Acc.	9	7	14	11	11	8	9	9	7	6	5	2
	Tent.				1								
	Total	9	7	14	12	11	8	9	9	7	6	5	2
Violence sexuelle (transport public)	Acc.			1					1	1		1	
	Total			1					1	1		1	
Violence sexuelle (voie publique)	Acc.	1		1	3						1	1	
	Total	1		1	3						1	1	
Violence sexuelle (autre endroit public)	Acc.								1				
	Total								1				
Violence sexuelle (endroit accessible au public)	Acc.	2	2	1	1	1		1		1		2	1
	Tent.										1		
	Total	2	2	1	1	1		1		1	1	2	1
Violence psychique (transport public)	Acc.		2			1	3	2	2	4		2	
	Total		2			1	3	2	2	4		2	
Violence psychique (voie publique)	Acc.	19	11	12	18	16	17	8	18	22	16	9	1
	Total	19	11	12	18	16	17	8	18	22	16	9	1
Violence psychique (autre endroit public)	Acc.	1		1					1	3			
	Total	1		1					1	3			
Violence psychique (endroit accessible au public)	Acc.	14	9	7	4	7	10	3	9	6	3	5	2
	Total	14	9	7	4	7	10	3	9	6	3	5	2



PH Violence dans l'espace public

		2000	2013	2014	2015	2016	2017	2018	2019	2020	2021	2022	2023
Vol à main armée (voie publique)	Acc.	3			1			1		1	1		
	Tent.							1					
	Total	3			1			2		1	1		
Vol à main armée (endroit accessible au public)	Acc.	2	1	6	1	1			1			1	
	Tent.	1			1				1				
	Total	3	1	6	2	1			2			1	
Vol avec violence sans arme (transport public)	Acc.				1					1			
	Tent.									1			
	Total				1					2			
Vol avec violence sans arme (voie publique)	Acc.		1	4	2	2		3	3	2	1		
	Tent.				2		1		1	2			
	Total		1	4	4	2	1	3	4	4	1		
Vol avec violence sans arme (autre endroit public)	Acc.								1				
	Tent.												
	Total								1				
Vol avec violence sans arme (endr. acces. au pub.)	Acc.	1	4		2		1	2	2		1		
	Tent.			1		2			1	1			
	Total	1	4	1	2	2	1	2	3	1	1		



PH Autre

		2000	2013	2014	2015	2016	2017	2018	2019	2020	2021	2022	2023
Faux policiers	Acc.					1							
	Tent.									1			
	Total					1				1			
Terrorisme, extrémisme et radicalisme	Acc.						1		1				
	Tent.												
	Total						1		1				
Cyberharcèlement	Acc.	2	14	16	10	5	15	13	13	8	16	14	6
	Tent.												
	Total	2	14	16	10	5	15	13	13	8	16	14	6
Fraude à l'identité	Acc.	3	8	12	14	11	17	2	13	19	11	12	1
	Tent.									4	1	2	1
	Total	3	8	12	14	11	17	2	13	23	12	14	2

STATISTIQUES POLICIERES DE CRIMINALITE

LIEU DE PERPETRATION: COMMUNE

Ternat

***ANNEXE IV: FAITS ENREGISTRES
NON CRIMINELS***



Ternat

Faits non criminels

Maladies / Décès / Disparition

	2000	2013	2014	2015	2016	2017	2018	2019	2020	2021	2022	2023
Suicide	10	3	3	3	2	2	1	2		2		
Personne malade	2	9	5	2	6	6	4	4	3	1	3	
Décès suspect		2	1	1		3	2	4	3	1	4	1
Décès naturel	1		1							1		
Disparition (personne disparue)	7	4	4	4	2	2	6	6	5	10	2	1
Accident (sauf roulage)	2	7	2	3	1			2		1	3	
Total	22	25	16	13	11	13	13	18	11	16	12	2

Appels

	2000	2013	2014	2015	2016	2017	2018	2019	2020	2021	2022	2023
Alarme	1	1	5	1								
Appels	3		1		1	15	3	2	1		4	11
Total	4	1	6	1	1	15	3	2	1		4	11

Problèmes sociaux

	2000	2013	2014	2015	2016	2017	2018	2019	2020	2021	2022	2023
Différends familiaux	12	11	9	2	1						1	
Différend (pas de coups)	5		6	2	1	1						
Affaire civile	6											
Protection de la jeunesse	1							4	7	10	2	
Autres	7	10	10	1	1	1		2		1		
Total	31	21	25	5	3	2		6	7	11	3	



Catastrophes

	2000	2013	2014	2015	2016	2017	2018	2019	2020	2021	2022	2023
Fuite de gaz		1										
Dégâts tempête	2		3	2							1	
Dégâts eau	1											
Total	3	1	3	2							1	

Ordre public

	2000	2013	2014	2015	2016	2017	2018	2019	2020	2021	2022	2023
Troubles		3	1	1	1			1	2			
Autres	1			1		1	1					
Total	1	3	1	2	1	1	1	1	2			

Agissements suspects

	2000	2013	2014	2015	2016	2017	2018	2019	2020	2021	2022	2023
	31				1		2	1		1		
Total	31				1		2	1		1		

Objets trouvés

	2000	2013	2014	2015	2016	2017	2018	2019	2020	2021	2022	2023
	1	2	1		1							
Total	1	2	1		1							

Objets perdus

	2000	2013	2014	2015	2016	2017	2018	2019	2020	2021	2022	2023
	43	322	323	286	184	213	288	237	239	237	268	63
Total	43	322	323	286	184	213	288	237	239	237	268	63



Autres non-infractions

	2000	2013	2014	2015	2016	2017	2018	2019	2020	2021	2022	2023
Ordonnance de capture						1						
Non-respect des conditions	1	3	2	1			1	1		1	1	
Procès-verbal d'information	17	4	3	1		1	1	1	3	3	1	
Notification		8	5	14	11	9	15	18	6	10	19	6
Dégradation involontaire câbles (non-télécom)		4	2	4	1		1	1				
Demande signalement surveillance électronique										2	4	3
Fonction de contrôle armes								1			2	1
Autres non infractions	9											
Total	27	19	12	20	12	11	18	22	9	16	27	10