

# ***STATISTIQUES POLICIERES DE CRIMINALITE***

---

*LIEU DE PERPETRATION: COMMUNE*

**Steenokkerzeel**

***2000 - Trimestre 1 2023***

*Police fédérale - DGRIDRIIBIPOL*

# ***STATISTIQUES POLICIERES DE CRIMINALITE***

---

*LIEU DE PERPETRATION: COMMUNE*

**Steenokkerzeel**

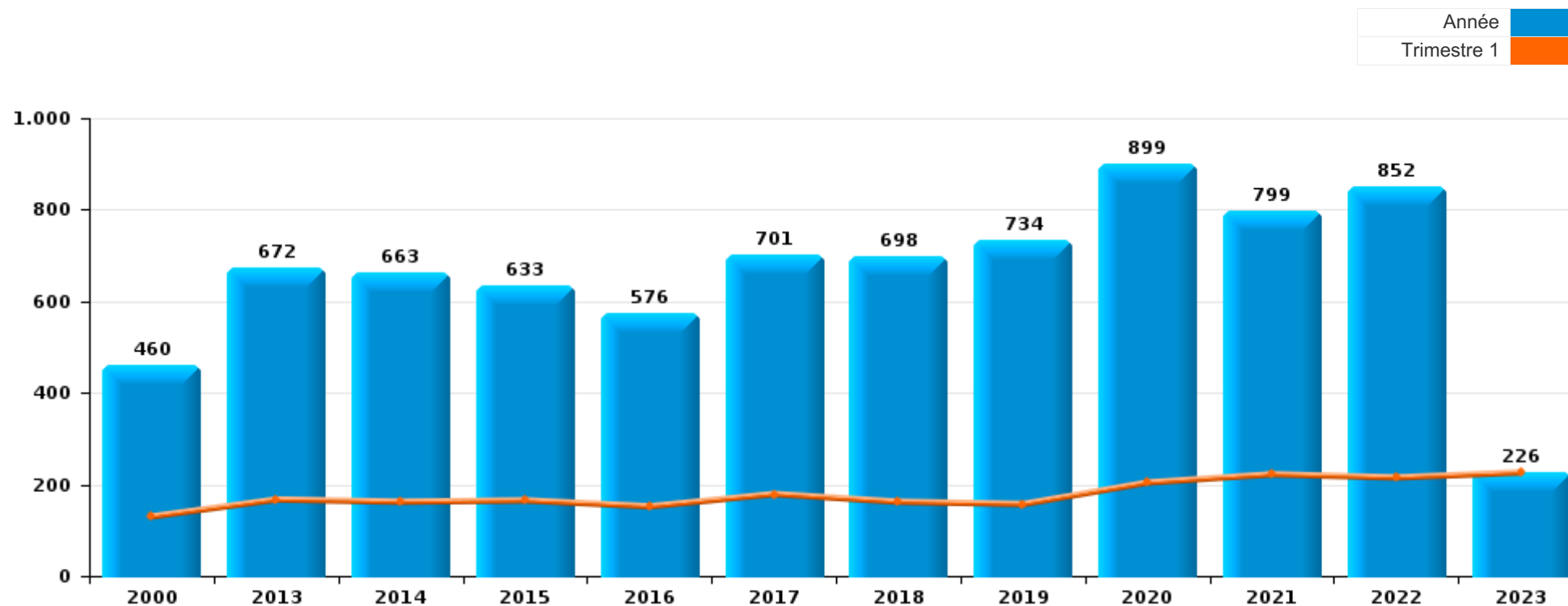
***PARTIE I : INFRACTIONS JUDICIAIRES***

## CRIMINALITE ENREGISTREE COMMISE AU NIVEAU DE LA COMMUNE



### Steenokkerzeel

	2000	2013	2014	2015	2016	2017	2018	2019	2020	2021	2022	2023
Nombre total des délits	460	672	663	633	576	701	698	734	899	799	852	226



FPF/DGR/DRI/BIPOL - Statistiques policières de criminalité (date de clôture: 22/09/2023)

Les données pour les années 2001 jusqu'à 2012 ne sont plus publiées mais restent disponibles sur demande auprès du service BIPOL.

Les données pour 2023 ne concernent que le 1er trimestre.



Steenokkerzeel

	2000	2013	2014	2015	2016	2017	2018	2019	2020	2021	2022	2023
Vol et extorsion	216	274	303	280	180	209	176	187	120	139	204	52
Drogues	9	36	48	51	48	87	77	83	68	74	134	19
Fraude	32	48	27	36	31	35	49	73	93	92	100	39
Dégradation de la propriété	58	85	78	54	43	51	61	46	53	46	58	8
Infr. contre l'intégrité physique	30	47	39	36	51	64	70	46	39	45	49	19
Infr. contre autres valeurs morales et sentiments	11	26	24	24	25	34	29	32	48	34	37	6
Criminalité informatique		12	10	10	10	23	30	32	47	56	65	21
Protection de la jeunesse		7	13	13	26	37	37	44	37	35	34	14
Registre de population	8	25	27	23	31	23	30	35	16	22	34	5
Infr. contre la sécurité publique	22	32	18	24	18	20	24	29	27	25	16	12
Santé publique	1	1	1	1					130	106	1	
Législation sur les étrangers	11	16	9	20	14	17	33	25	13	23	20	8
Armes et explosifs	5	9	9	7	14	21	6	19	37	10	31	2
Infr. contre la foi publique	7	14	10	13	12	12	7	25	32	15	11	5
Infr. contre la famille	4	4	16	11	13	18	12	9	12	21	12	6
Infr. contre les moeurs	6	15	3	4	8	13	12	8	15	14	17	3
Environnement	23	8	7	6	11	9	10	8	16	11	5	3
Autres lois spéciales	1	1		2	1	3	6	3	75	2	1	
Infr. contre l'autorité publique	1	3	3	5	10	2	5	7	10	4	2	1
Ivresse et alcool		1	2	2	6	3	6	9	3	12	6	1
Code pénal social		2	2	3	2	4	3	4	4		3	
Protection des revenus publics		1	5	3	5	6	5	1				
Travail	1	2	3	1	5	1	2			3	1	1
Carte d'identité	3				1	2	3	2	2	4		
Protection de la personne	2		2	1			3	2		4	1	1
Infr. contre la liberté individuelle			1	1	4	3		2	2		1	
Pratiques commerciales			1		1	1	1			1	6	
Contravention Code pénal	9											
Code pénal militaire et milice		1	1		3			2			1	
Hormones et dopage		2	1	1	1	1	1					
Infr. relative au statut juridique de l'enfant				1	1	1						
Exercice illégal de l'autorité publique						1					1	
Infr. contre la Sécurité de l'Etat								1		1		
Traite des êtres humains					1						1	
<b>Sous-total</b>	<b>460</b>	<b>672</b>	<b>663</b>	<b>633</b>	<b>576</b>	<b>701</b>	<b>698</b>	<b>734</b>	<b>899</b>	<b>799</b>	<b>852</b>	<b>226</b>
<b>Contravention règlement policier local</b>		12	8	5	7	28	291	286	336	220	219	43
<b>Sous-total</b>		<b>12</b>	<b>8</b>	<b>5</b>	<b>7</b>	<b>28</b>	<b>291</b>	<b>286</b>	<b>336</b>	<b>220</b>	<b>219</b>	<b>43</b>
<b>Total</b>	<b>460</b>	<b>684</b>	<b>671</b>	<b>638</b>	<b>583</b>	<b>729</b>	<b>989</b>	<b>1.020</b>	<b>1.235</b>	<b>1.019</b>	<b>1.071</b>	<b>269</b>

FPF/DGR/DRI/BIPOL - Statistiques policières de criminalité (date de clôture: 22/09/2023)

Les données pour les années 2001 jusqu'à 2012 ne sont plus publiées mais restent disponibles sur demande auprès du service BIPOL.

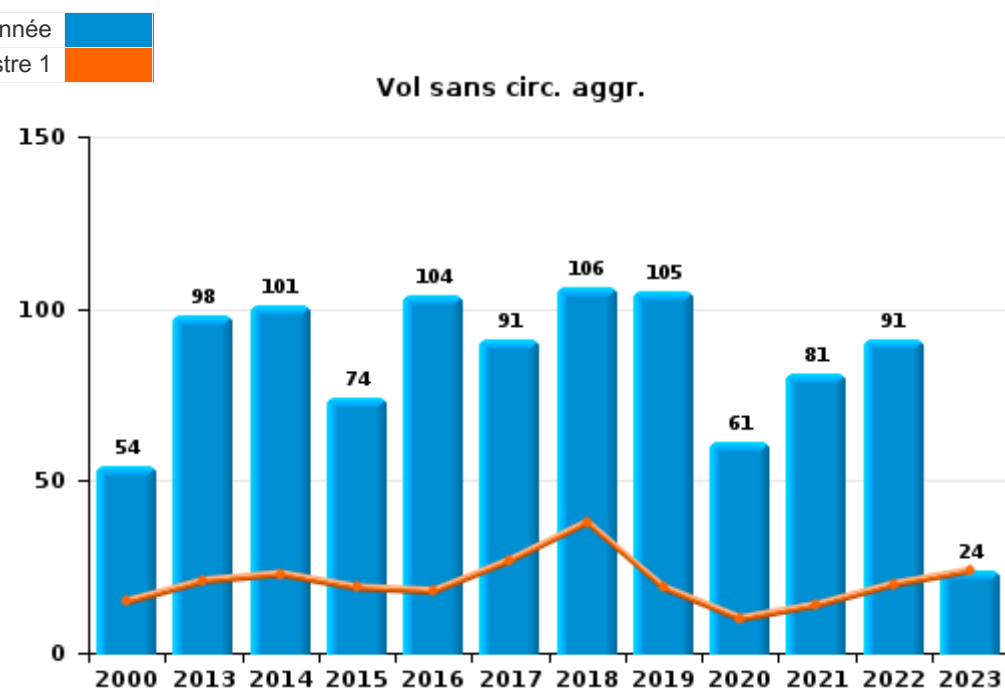
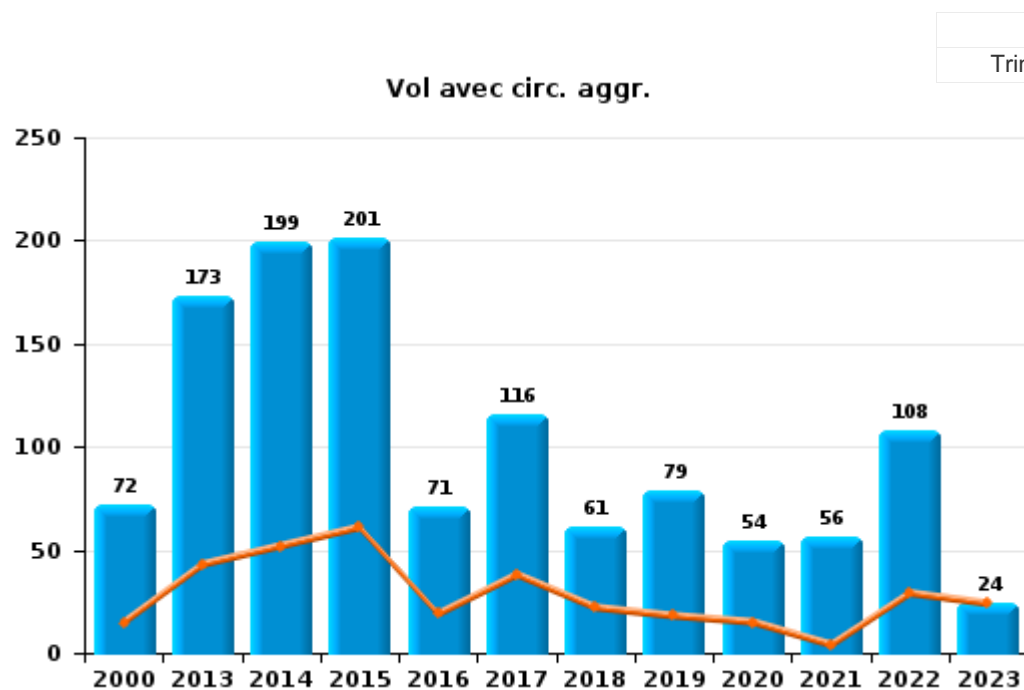
Les données pour 2023 ne concernent que le 1er trimestre.



I.1. Catégorie des infractions : Vol et extorsion (top 5 des infractions au niveau national 2022)

Steenokkerzeel

	2000	2013	2014	2015	2016	2017	2018	2019	2020	2021	2022	2023
Vol avec circ. aggr.	72	173	199	201	71	116	61	79	54	56	108	24
Vol sans circ. aggr.	54	98	101	74	104	91	106	105	61	81	91	24
Vol non spécifié	89	1	1	2	1		1		1			
Extorsion	1	2	2	3	4	2	8	3	4	2	5	4
<b>Total</b>	<b>216</b>	<b>274</b>	<b>303</b>	<b>280</b>	<b>180</b>	<b>209</b>	<b>176</b>	<b>187</b>	<b>120</b>	<b>139</b>	<b>204</b>	<b>52</b>





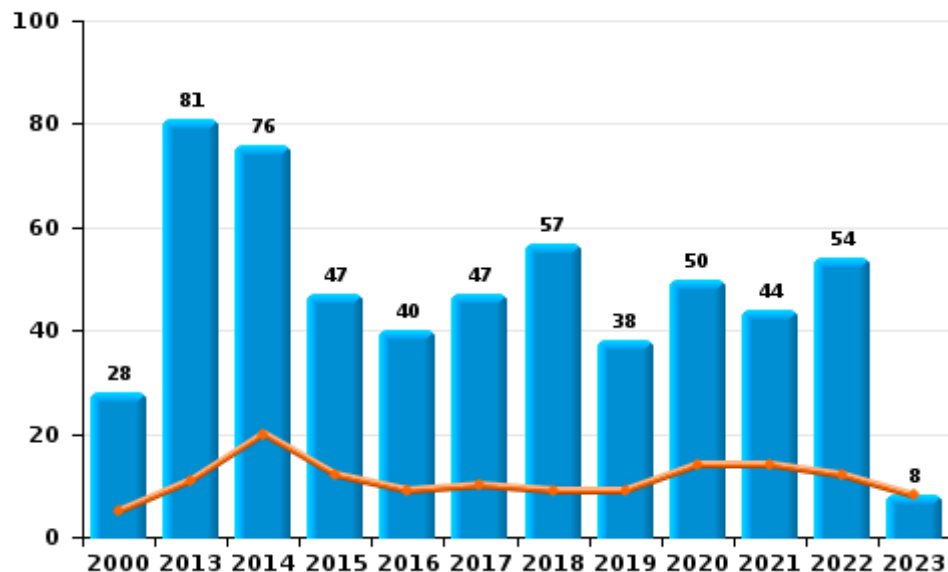
I.2. Catégorie des infractions : Dégradation de la propriété (top 5 des infractions au niveau national 2022)

Steenokkerzeel

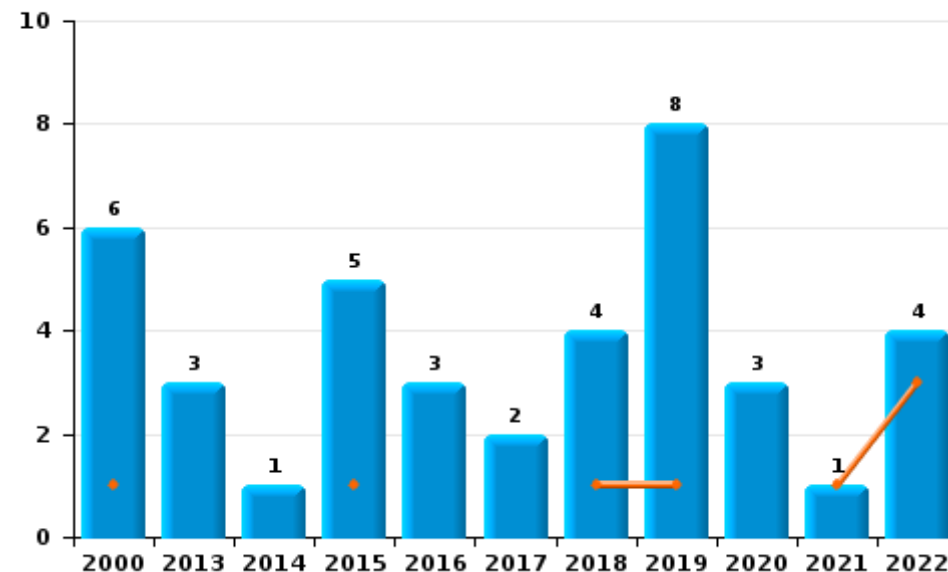
	2000	2013	2014	2015	2016	2017	2018	2019	2020	2021	2022	2023
Vandalisme	28	81	76	47	40	47	57	38	50	44	54	8
Destruction, dénaturation, dégradation	24	1		2		2				1		
Incendie volontaire		1	1	4	3	1	2	7	3	1	4	
Incendie involontaire	6	2		1		1	2	1				
Destruction par explosion volontaire			1									
<b>Total</b>	<b>58</b>	<b>85</b>	<b>78</b>	<b>54</b>	<b>43</b>	<b>51</b>	<b>61</b>	<b>46</b>	<b>53</b>	<b>46</b>	<b>58</b>	<b>8</b>



Vandalisme



Incendie

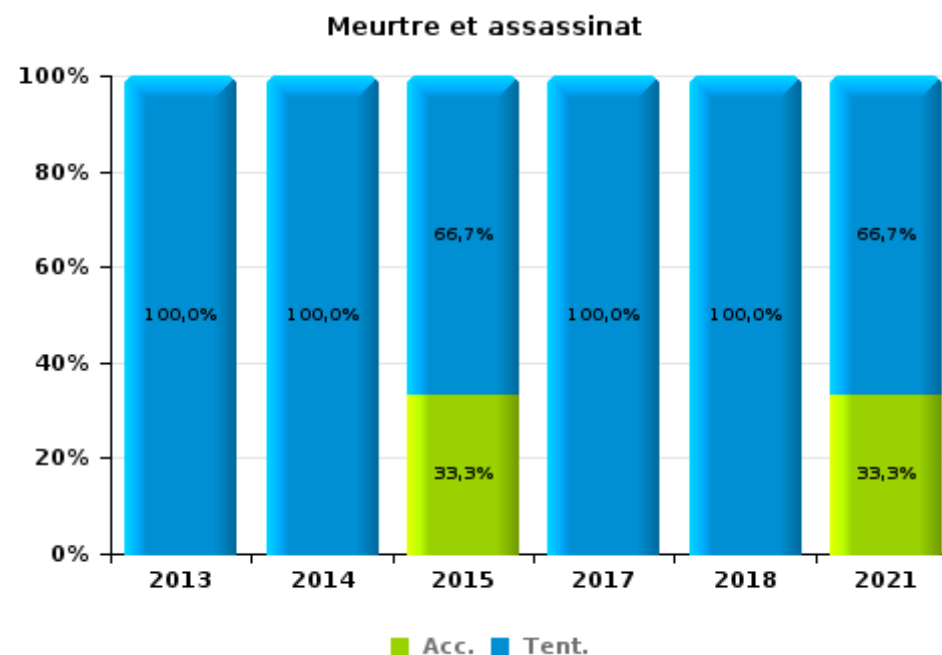
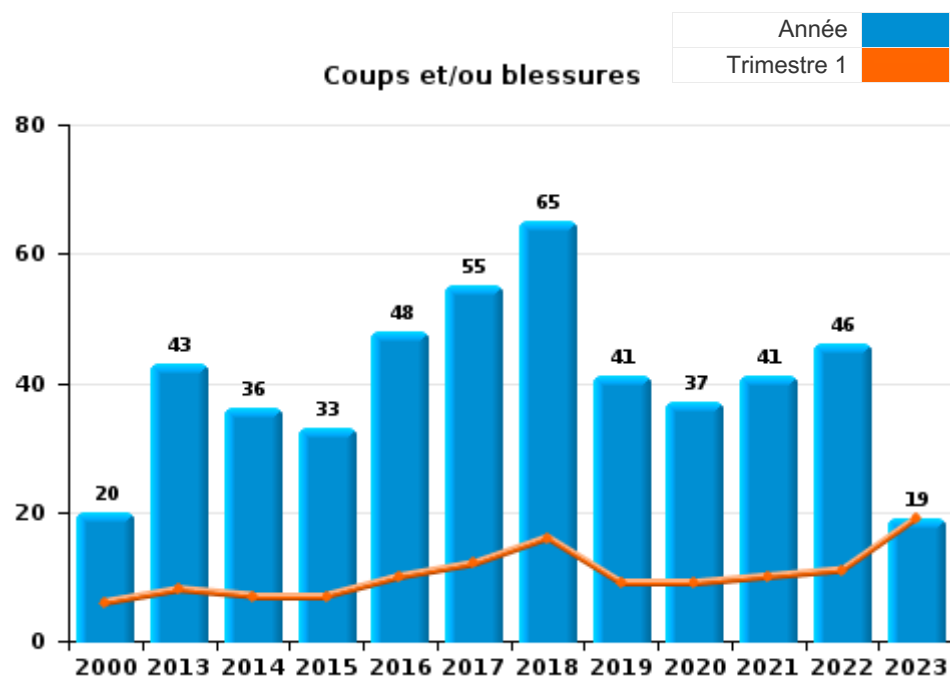




I.3. Catégorie des infractions : Infr. contre l'intégrité physique (top 5 des infractions au niveau national 2022)

Steenokkerzeel

	2000	2013	2014	2015	2016	2017	2018	2019	2020	2021	2022	2023
Coups et/ou blessures	20	43	36	33	48	55	65	41	37	41	46	19
Autres	10	3	2		3	5	4	5	2	1	3	
Meurtre et assassinat		1	1	3		4	1			3		
<b>Total</b>	<b>30</b>	<b>47</b>	<b>39</b>	<b>36</b>	<b>51</b>	<b>64</b>	<b>70</b>	<b>46</b>	<b>39</b>	<b>45</b>	<b>49</b>	<b>19</b>





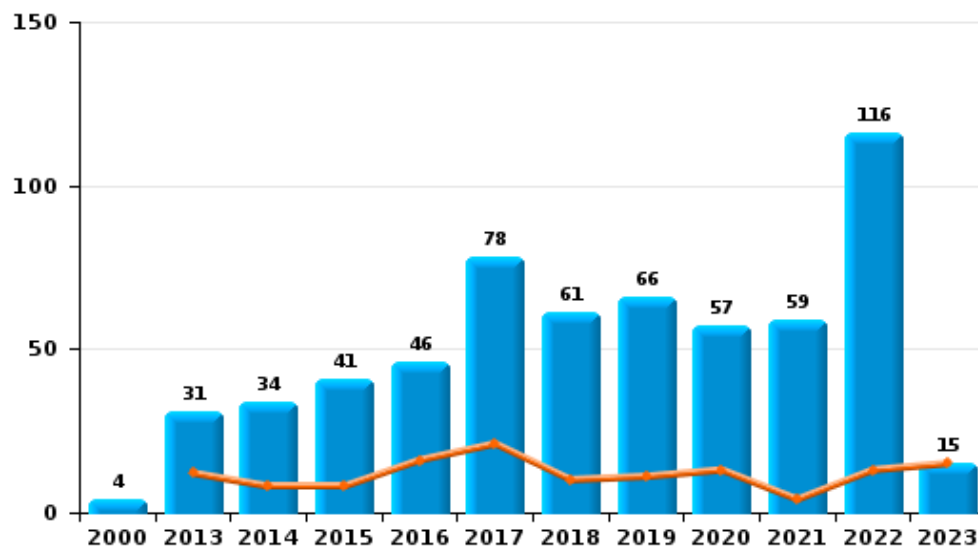
I.4. Catégorie des infractions : Drogues (top 5 des infractions au niveau national 2022)

Steenokkerzeel

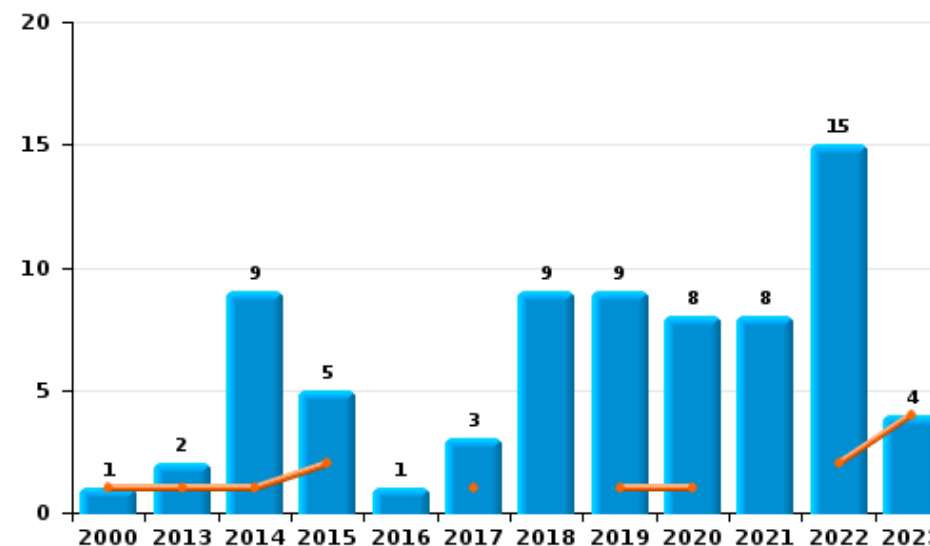
	2000	2013	2014	2015	2016	2017	2018	2019	2020	2021	2022	2023
Détention	4	31	34	41	46	78	61	66	57	59	116	15
Commerce	1	2	9	5	1	3	9	9	8	8	15	4
Fabrication		2	3	2		2	1	1	3	4		
Usage	4	1		1		3	2	6		1		
Autres			2	1			3	1		1	2	
Importation et exportation				1	1	1	1			1	1	
<b>Total</b>	<b>9</b>	<b>36</b>	<b>48</b>	<b>51</b>	<b>48</b>	<b>87</b>	<b>77</b>	<b>83</b>	<b>68</b>	<b>74</b>	<b>134</b>	<b>19</b>



Détention



Commerce







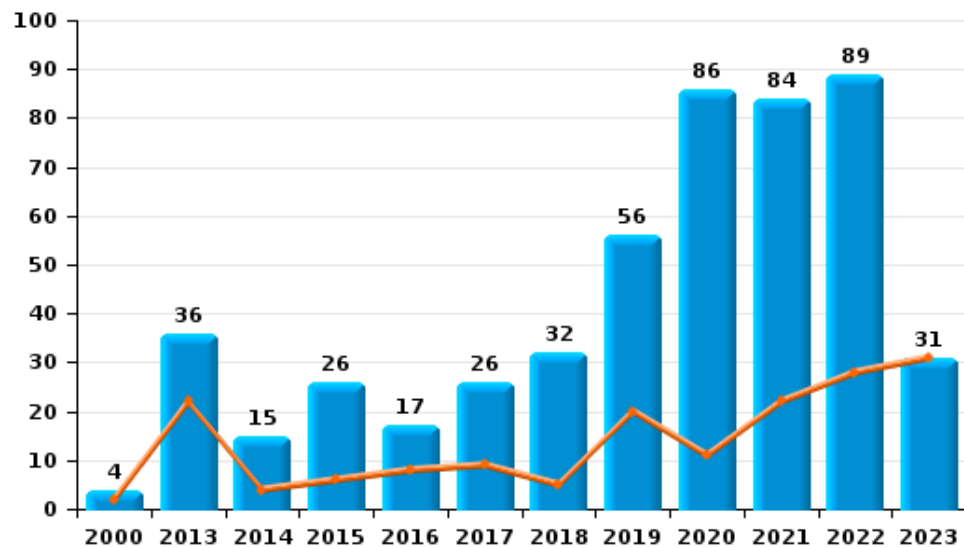
I.5. Catégorie des infractions : Fraude (top 5 des infractions au niveau national 2022)

Steenokkerzeel

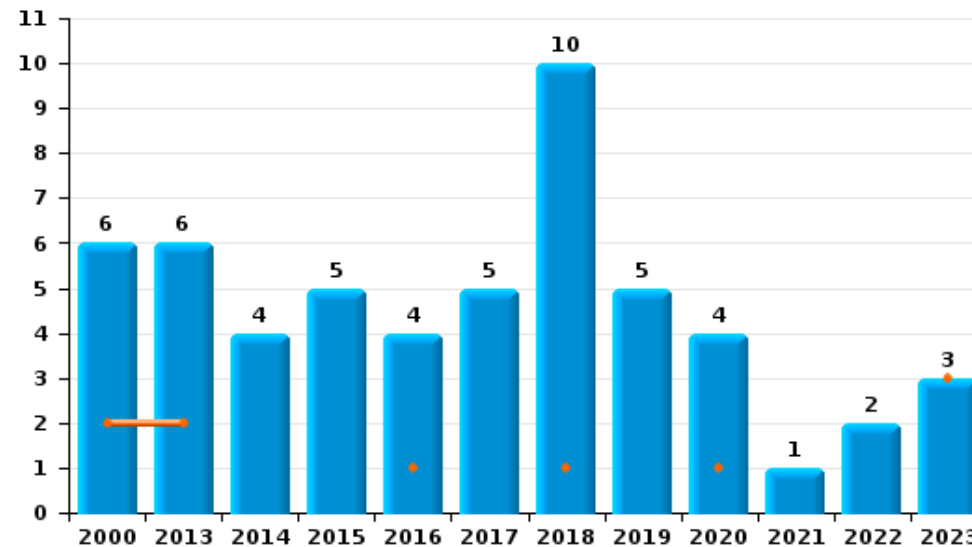
	2000	2013	2014	2015	2016	2017	2018	2019	2020	2021	2022	2023
Escroquerie	4	36	15	26	17	26	32	56	86	84	89	31
Abus de confiance et infr. apparentées	6	6	4	5	4	5	10	5	4	1	2	3
Détournement et destruction frauduleuse	10		2	3	5	3	3	3		2	5	3
Fraudes: Autres	3		3			1	1	3		5	1	2
Grivèlerie	8	3	1		2		1	1	1		1	
Recel	1	1	1	2	3		2	4	2		2	
Infr. liées à l'insolvabilité		2	1					1				
<b>Total</b>	<b>32</b>	<b>48</b>	<b>27</b>	<b>36</b>	<b>31</b>	<b>35</b>	<b>49</b>	<b>73</b>	<b>93</b>	<b>92</b>	<b>100</b>	<b>39</b>



Escroquerie



Abus de confiance et infr. apparentées



FPF/DGR/DRI/BIPOL - Statistiques policières de criminalité (date de clôture: 22/09/2023)

Les données pour les années 2001 jusqu'à 2012 ne sont plus publiées mais restent disponibles sur demande auprès du service BIPOL.  
Les données pour 2023 ne concernent que le 1er trimestre.

# ***STATISTIQUES POLICIERES DE CRIMINALITE***

---

*LIEU DE PERPETRATION: COMMUNE*

**Steenokkerzeel**

***PARTIE II : FIGURES CRIMINELLES / PHENOMENES***



**Steenokkerzeel**

**FC Vol moyen de transport**

	2000	2013	2014	2015	2016	2017	2018	2019	2020	2021	2022	2023
Vol de voiture	34	4	2	5		4	7	5	3	2	4	1
Vol de moto		1	1							1	2	
Homejacking	4										1	
Vol dans les garages	7	1	1	1				1				
Vol de vélomoteur	5	1					1		2	4	1	1
Vol de vélo	8	16	22	19	23	35	27	18	15	15	22	3

**FC Cambriolage**

	2000	2013	2014	2015	2016	2017	2018	2019	2020	2021	2022	2023
Cambriolage dans habitation	71	104	126	143	43	63	30	50	23	37	81	20
Cambriolage ds entreprise ou commerce	22	15	8	10	3	8	5	5	4	5	1	1
Cambriolage ds service public ou bâtiment administ	3	3	6	1	1	8	1	2	4	1	2	1
Vol au bélier	1											
Cambriolage dans bâtiment (total)	93	122	140	153	47	79	36	57	31	43	84	22



**FC Vol autre**

	2000	2013	2014	2015	2016	2017	2018	2019	2020	2021	2022	2023
Vol à main armée	6	1	1	2	2	1		1			2	
Vol avec violence sans arme	2	6	3	7	5	4	7	7	7	4	6	4
Vol dans ou sur un véhicule	38	43	49	22	21	26	20	21	15	20	21	6
Vol d'armes et explosifs			1	3		2	1	1	1	1	2	
Steaming		1	2									
Vol à l'arraché				3					1		1	
Vol à la tire		6	1	4	7	3	6	1	2	3	4	
Vol à l'étalage	1	2	3	1	1	9	17	17	6	7	11	2
Vol par ruse	3	4		3	1	4	3	4	1	4	3	1
Vol de métaux			1		2			1				
Vol sur les chantiers	4	2	2	1	1	4		1	6	1	3	
Home-invasion								1				
Vol d'animaux		1					1		2		1	
Vol de cargaison		1	1		1			1			1	

**Criminalité ICT**

	2000	2013	2014	2015	2016	2017	2018	2019	2020	2021	2022	2023
Fraude de cartes de paiements		4	2	3	3	8	9	5	4		3	1
Phishing						1		2	7	16	18	11
Ransomware							1			1	1	
Shouldersurfing						2						
Skimming		1	1	2	1	1	1	2				

**FC Autre**

	2000	2013	2014	2015	2016	2017	2018	2019	2020	2021	2022	2023
Violence contre les métiers d'intérêt général		1	2		3	1	3		4	3	2	2
Graffiti			4		1	2	1	2	2	2	2	
Dégradation de voiture	8	35	41	26	17	18	31	16	19	20	20	2
Rixe au couteau							1			1		



**PH Violence intrafamiliale (VIF)**

	2000	2013	2014	2015	2016	2017	2018	2019	2020	2021	2022	2023
VIF: physique, dans le couple	3	15	13	19	21	31	34	18	19	15	15	8
VIF: physique, envers des descendants		1	3		7	8	6	4	4	1	2	
VIF: physique, envers d'autres membres	6	3	3	6	6	6	4	3	2	2	4	2
VIF: sexuelle, envers des descendants		1			2	1			2	1	2	
VIF: psychique, dans le couple	1	4	17	10	14	18	10	9	11	23	11	4
VIF: psychique, envers des descendants									1			1
VIF: psychique, envers d'autres membres							1	1				
VIF: économique, dans le couple					1		2		3			
VIF: économique, envers d'autres membres	3	2	1	3		3	2	3	3	4	1	2

**PH Hormones et dopage**

	2000	2013	2014	2015	2016	2017	2018	2019	2020	2021	2022	2023
Dopage humain		2	2	1	1	1	1					
Engraissement illégal									1			

**PH Drogues**

	2000	2013	2014	2015	2016	2017	2018	2019	2020	2021	2022	2023
Vente de cocaïne			1		1	1	2	2	1	2	3	2
Import-export de drogues synthétiques										1		
Vente de drogues synthétiques							1			3	5	
Production de cannabis (culture)		1	1			1		1	1	1		
Vente de cannabis en grande quantité											1	

**PH Trafic d'armes**

	2000	2013	2014	2015	2016	2017	2018	2019	2020	2021	2022	2023
Commerce et production d'arme à feu et mun.				1	2			1		1		
Commerce et production d'arme non à feu										1		



**PH Traite des êtres humains**

	2000	2013	2014	2015	2016	2017	2018	2019	2020	2021	2022	2023
TEH - exploitation économique					1						1	
TEH - exploitation sexuelle							1		1			

**PH Violence dans l'espace public**

	2000	2013	2014	2015	2016	2017	2018	2019	2020	2021	2022	2023
Violence physique (transport public)		3		1								
Violence physique (voie publique)	3	8	6	5	6	11	13	6	6	11	11	3
Violence physique (autre endroit public)	1	3			1	1					2	
Violence physique (endroit accessible au public)	4	1	1	4	5	4	8	3	5	5	4	2
Violence sexuelle (transport public)				1		1						
Violence sexuelle (voie publique)	1					1	3			1	1	
Violence sexuelle (autre endroit public)	1	1	2		1			1	1			
Violence sexuelle (endroit accessible au public)					1				1		1	
Violence psychique (transport public)						1					2	
Violence psychique (voie publique)	6	11	10	4	8	11	10	20	11	11	15	4
Violence psychique (autre endroit public)		1	1	1	2	2	3		2		3	
Violence psychique (endroit accessible au public)	3	3	1	2	3		1	3	6	2	4	2
Vol à main armée (voie publique)					2							
Vol à main armée (autre endroit public)				1								
Vol à main armée (endroit accessible au public)	3	1									2	
Vol avec violence sans arme (transport public)			1									
Vol avec violence sans arme (voie publique)		1	2	3	1		1	2	3		1	1
Vol avec violence sans arme (autre endroit public)				1								
Vol avec violence sans arme (endr. acces. au pub.)						1		1	2	2		



**PH Autre**

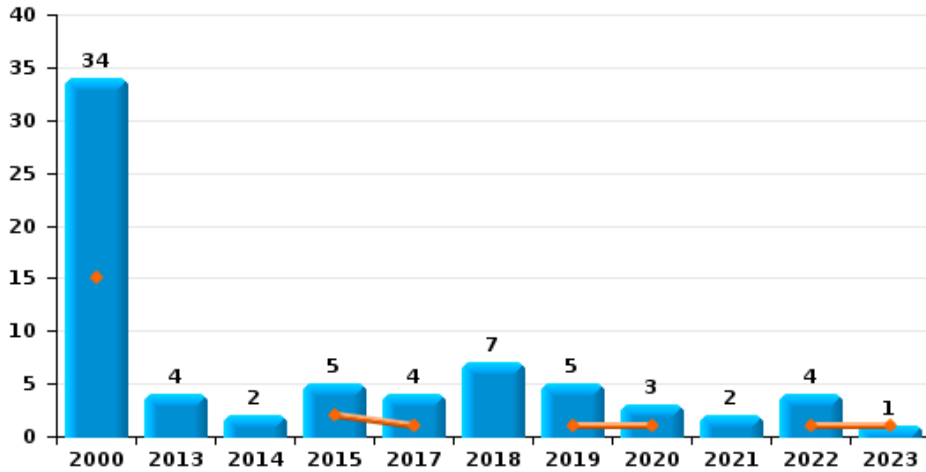
	2000	2013	2014	2015	2016	2017	2018	2019	2020	2021	2022	2023
<b>Faux policiers</b>		1					1		2			
<b>Terrorisme, extrémisme et radicalisme</b>								1		1		
<b>Cyberharcèlement</b>	2	3	8	8	9	9	7	6	11	12	10	4
<b>Fraude à l'identité</b>		11	6	10	11	10	7	12	23	15	22	15



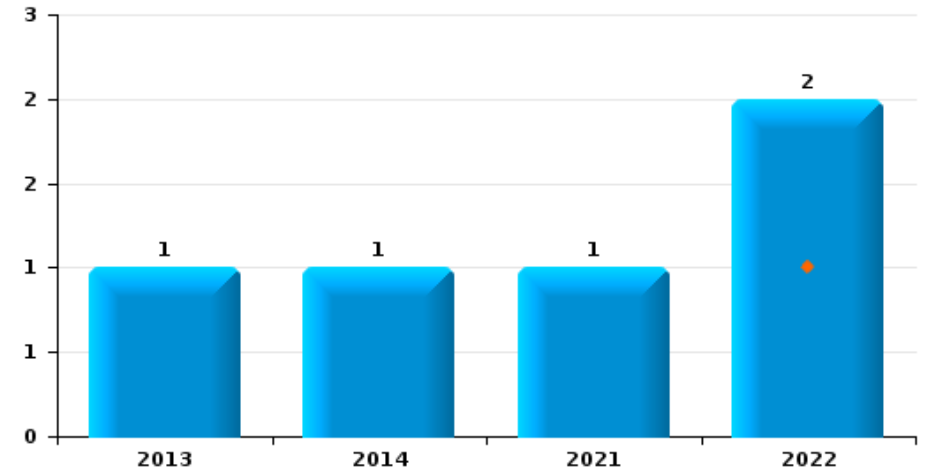
**Steenokkerzeel**

Année	<span style="color: blue;">■</span>
Trimestre 1	<span style="color: orange;">■</span>

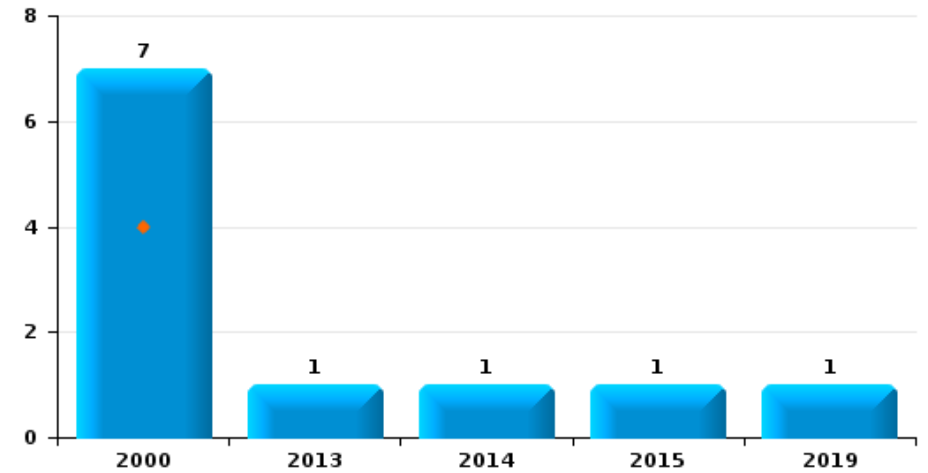
**Vol de voiture**



**Vol de moto**



**Vol dans les garages**



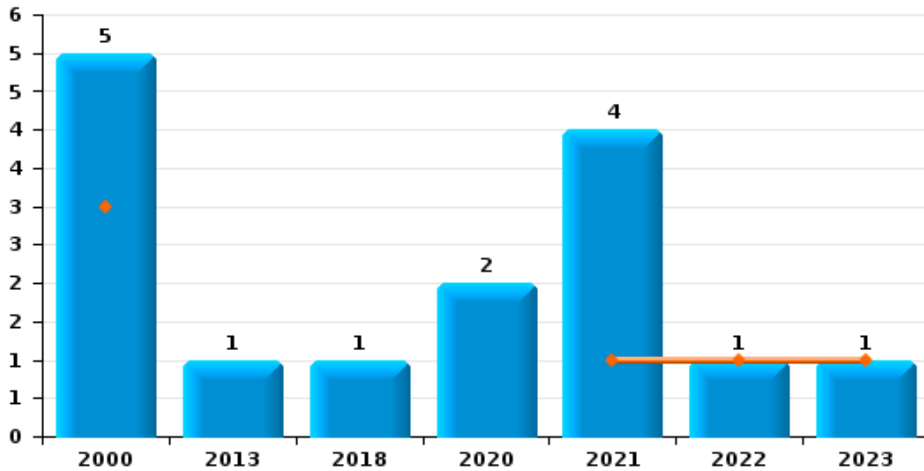




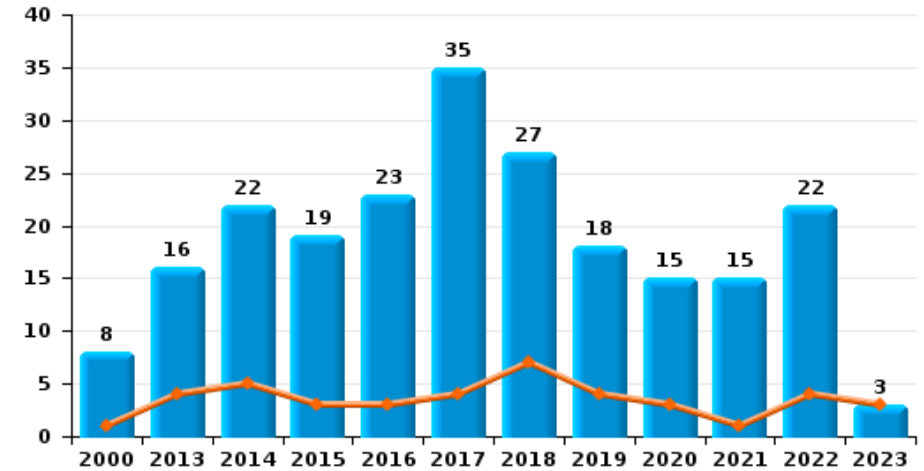
**Steenokkerzeel**

Année	<span style="color: blue;">■</span>
Trimestre 1	<span style="color: orange;">■</span>

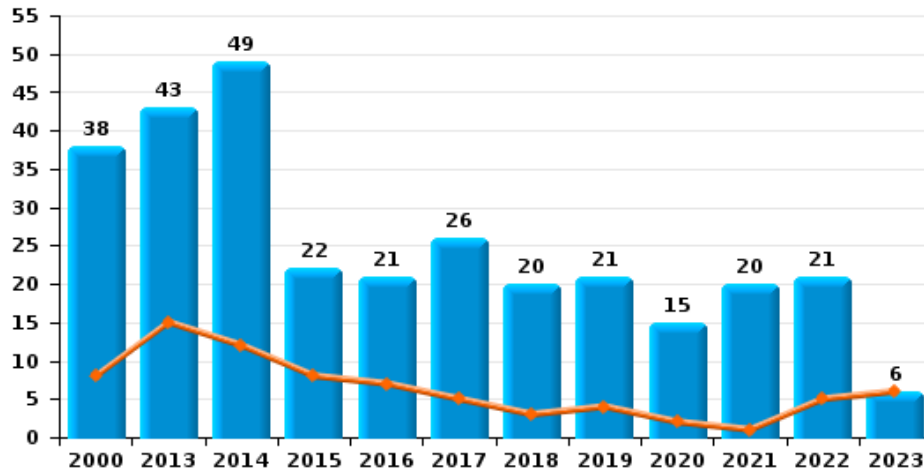
**Vol de vélomoteur**



**Vol de vélo**



**Vol dans ou sur un véhicule**

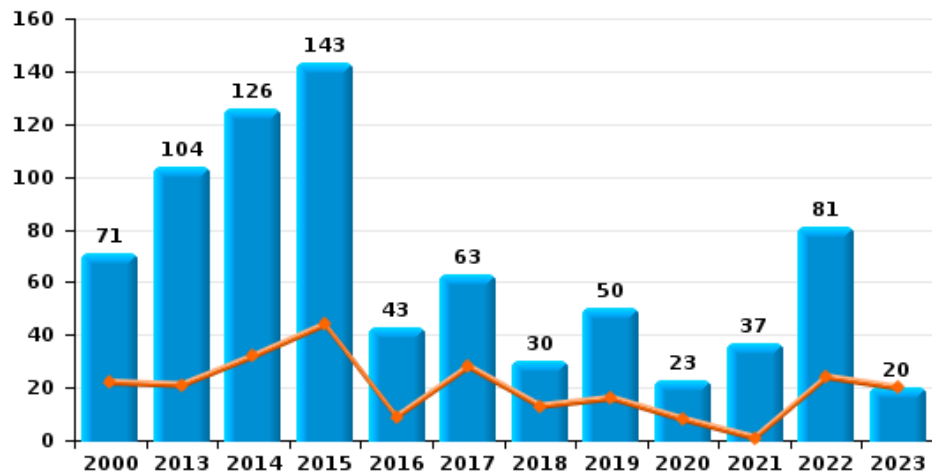




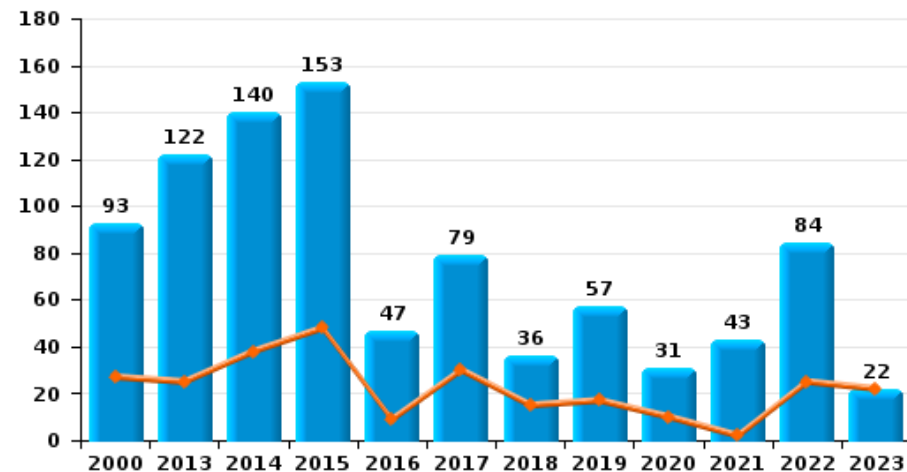
**Steenokkerzeel**



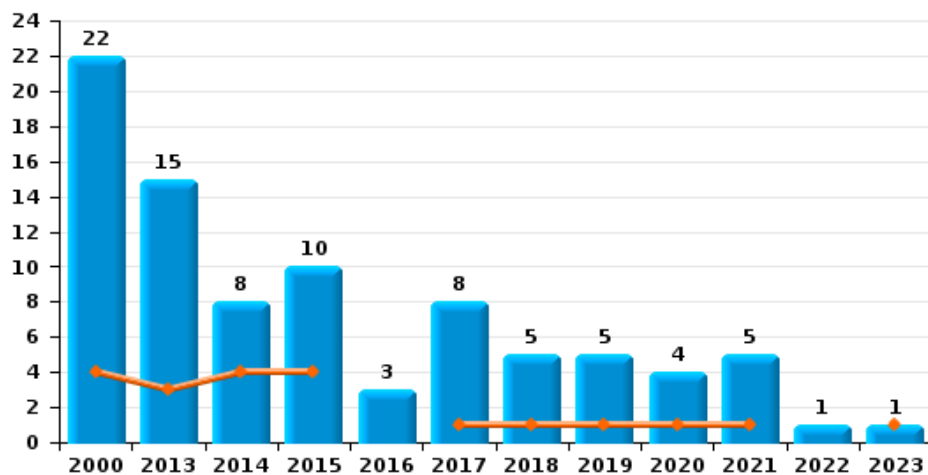
**Cambriolage dans habitation**



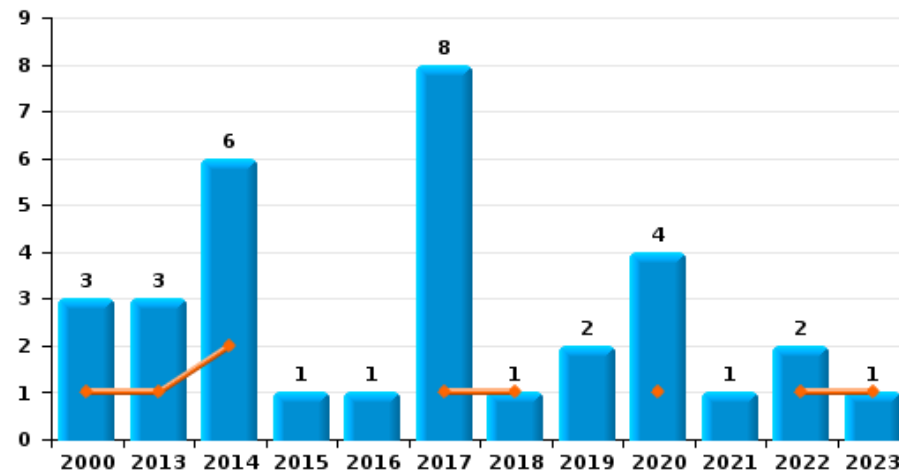
**Cambriolage dans bâtiment (total)**



**Cambriolage ds entreprise ou commerce**



**Cambriolage ds service public ou bâtiment administratif**

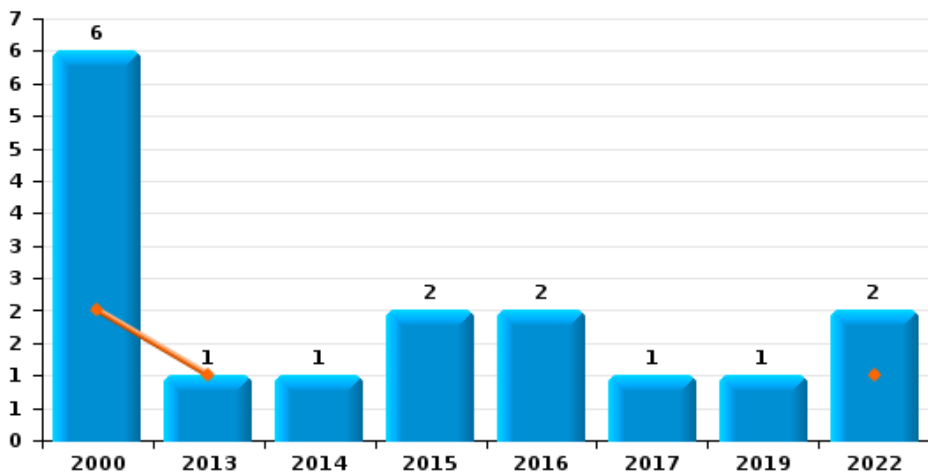




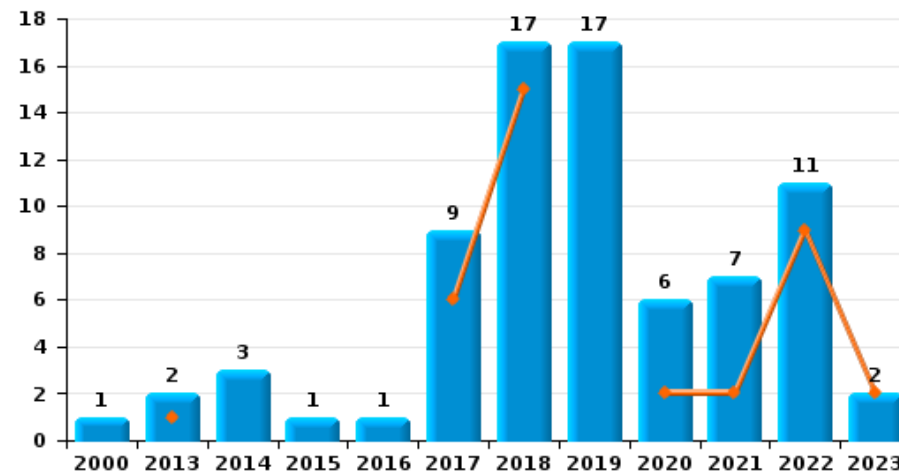
**Steenokkerzeel**

Année	<span style="color: blue;">■</span>
Trimestre 1	<span style="color: orange;">■</span>

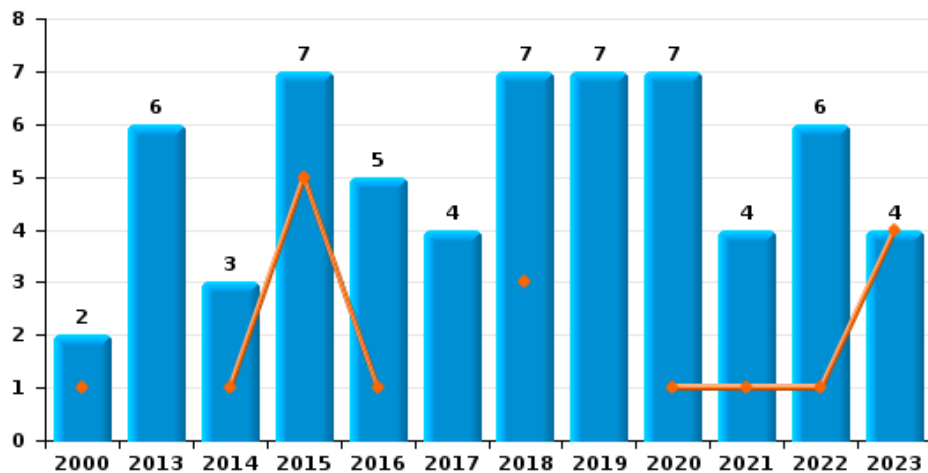
**Vol à main armée**



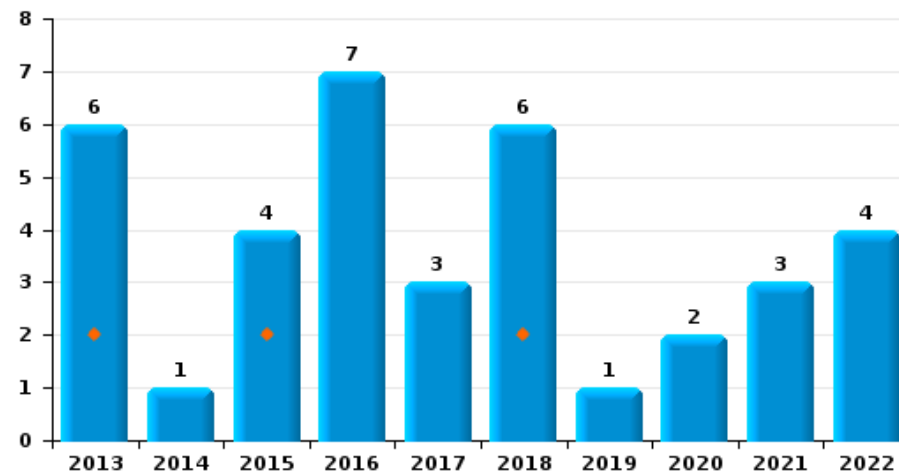
**Vol à l'étalage**



**Vol avec violence sans arme**



**Vol à la tire**

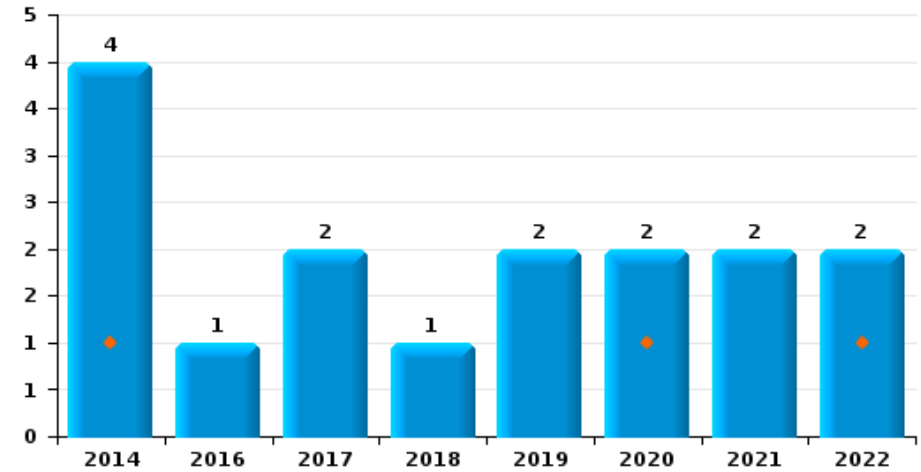




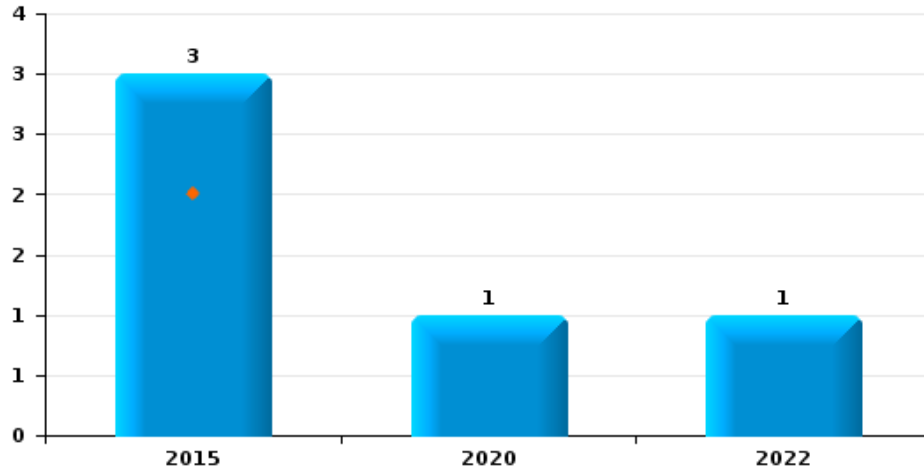
**Steenokkerzeel**

Année	<span style="color: blue;">■</span>
Trimestre 1	<span style="color: orange;">■</span>

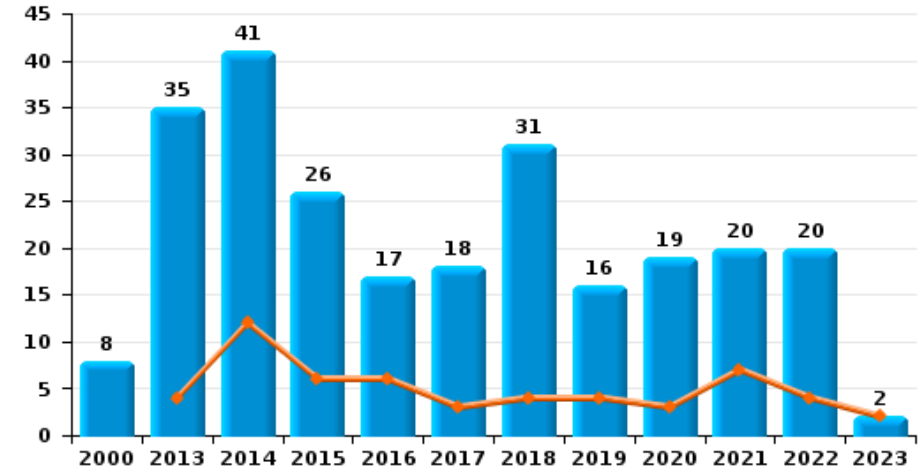
**Graffiti**



**Vol à l'arraché**



**Dégradation de voiture**





**Steenokkerzeel**



FC Vol moyen de transport

		2000	2013	2014	2015	2016	2017	2018	2019	2020	2021	2022	2023
Vol de voiture	Trim 1	15			2		1		1	1		1	1
	Trim 2	8		1	1		2	3	1		1		
	Trim 3	8	1	1	2		1		1	1		1	
	Trim 4	3	3					4	2	1	1	2	
<b>Total</b>		<b>34</b>	<b>4</b>	<b>2</b>	<b>5</b>		<b>4</b>	<b>7</b>	<b>5</b>	<b>3</b>	<b>2</b>	<b>4</b>	<b>1</b>
Vol de moto	Trim 1											1	
	Trim 2		1	1									
	Trim 3										1		
	Trim 4											1	
<b>Total</b>			<b>1</b>	<b>1</b>							<b>1</b>	<b>2</b>	
Homejacking	Trim 1	3										1	
	Trim 3	1											
	<b>Total</b>	<b>4</b>										<b>1</b>	
Vol dans les garages	Trim 1	4											
	Trim 2	1		1	1								
	Trim 3	1											
	Trim 4	1	1						1				
<b>Total</b>		<b>7</b>	<b>1</b>	<b>1</b>	<b>1</b>				<b>1</b>				
Vol de vélomoteur	Trim 1	3									1	1	1
	Trim 2	2	1							2	1		
	Trim 3										1		
	Trim 4							1			1		
<b>Total</b>		<b>5</b>	<b>1</b>					<b>1</b>		<b>2</b>	<b>4</b>	<b>1</b>	<b>1</b>
Vol de vélo	Trim 1	1	4	5	3	3	4	7	4	3	1	4	3
	Trim 2	3	7	11	7	5	4	9	5	9	3	6	
	Trim 3	2	1	2	5	8	13	8	3	1	5	9	
	Trim 4	2	4	4	4	7	14	3	6	2	6	3	
<b>Total</b>		<b>8</b>	<b>16</b>	<b>22</b>	<b>19</b>	<b>23</b>	<b>35</b>	<b>27</b>	<b>18</b>	<b>15</b>	<b>15</b>	<b>22</b>	<b>3</b>



FC Cambriolage

		2000	2013	2014	2015	2016	2017	2018	2019	2020	2021	2022	2023
Cambriolage dans habitation	Trim 1	22	21	32	44	9	28	13	16	8	1	24	20
	Trim 2	9	25	14	37	4	5	3	11	6	5	15	
	Trim 3	18	26	19	29	14	12	5	8	5	7	15	
	Trim 4	22	32	61	33	16	18	9	15	4	24	27	
<b>Total</b>		<b>71</b>	<b>104</b>	<b>126</b>	<b>143</b>	<b>43</b>	<b>63</b>	<b>30</b>	<b>50</b>	<b>23</b>	<b>37</b>	<b>81</b>	<b>20</b>
Cambriolage ds entreprise ou commerce	Trim 1	4	3	4	4		1	1	1	1	1		1
	Trim 2	6	2	2	2		1	2				1	
	Trim 3	7	4		1	2	4		2	3			
	Trim 4	5	6	2	3	1	2	2	2		4		
<b>Total</b>		<b>22</b>	<b>15</b>	<b>8</b>	<b>10</b>	<b>3</b>	<b>8</b>	<b>5</b>	<b>5</b>	<b>4</b>	<b>5</b>	<b>1</b>	<b>1</b>
Cambriolage ds service public ou bâtiment administ	Trim 1	1	1	2			1	1		1		1	1
	Trim 2		1	1							1	1	
	Trim 3	1		1			2		2	2			
	Trim 4	1	1	2	1	1	5			1			
<b>Total</b>		<b>3</b>	<b>3</b>	<b>6</b>	<b>1</b>	<b>1</b>	<b>8</b>	<b>1</b>	<b>2</b>	<b>4</b>	<b>1</b>	<b>2</b>	<b>1</b>
Vol au bélier	Trim 3	1											
<b>Total</b>		<b>1</b>											
Cambriolage dans bâtiment (total)	Trim 1	27	25	38	48	9	30	15	17	10	2	25	22
	Trim 2	15	28	17	39	4	6	5	11	6	6	17	
	Trim 3	24	30	20	30	16	18	5	12	10	7	15	
	Trim 4	27	39	65	36	18	25	11	17	5	28	27	
<b>Total</b>		<b>93</b>	<b>122</b>	<b>140</b>	<b>153</b>	<b>47</b>	<b>79</b>	<b>36</b>	<b>57</b>	<b>31</b>	<b>43</b>	<b>84</b>	<b>22</b>



FC Vol autre

		2000	2013	2014	2015	2016	2017	2018	2019	2020	2021	2022	2023
Vol à main armée	Trim 1	2	1									1	
	Trim 2	2		1					1			1	
	Trim 3	2			2		1						
	Trim 4					2							
	<b>Total</b>	<b>6</b>	<b>1</b>	<b>1</b>	<b>2</b>	<b>2</b>	<b>1</b>			<b>1</b>			<b>2</b>
Vol avec violence sans arme	Trim 1	1		1	5	1		3		1	1	1	4
	Trim 2	1	2	2		1	2	1	5	3	1	1	
	Trim 3		1		1	1	1	1		2	2	3	
	Trim 4		3		1	2	1	2	2	1		1	
	<b>Total</b>	<b>2</b>	<b>6</b>	<b>3</b>	<b>7</b>	<b>5</b>	<b>4</b>	<b>7</b>	<b>7</b>	<b>7</b>	<b>7</b>	<b>4</b>	<b>6</b>
Vol dans ou sur un véhicule	Trim 1	8	15	12	8	7	5	3	4	2	1	5	6
	Trim 2	11	9	17	4	5	4	8	4	4	8	6	
	Trim 3	5	8	12	4	8	11	5	7	6	6	2	
	Trim 4	14	11	8	6	1	6	4	6	3	5	8	
	<b>Total</b>	<b>38</b>	<b>43</b>	<b>49</b>	<b>22</b>	<b>21</b>	<b>26</b>	<b>20</b>	<b>21</b>	<b>15</b>	<b>20</b>	<b>21</b>	<b>6</b>
Vol d'armes et explosifs	Trim 1				2		1	1	1				
	Trim 2									1		1	
	Trim 3				1		1						
	Trim 4			1							1	1	
	<b>Total</b>			<b>1</b>	<b>3</b>		<b>2</b>	<b>1</b>	<b>1</b>	<b>1</b>	<b>1</b>	<b>2</b>	
Steaming	Trim 1			1									
	Trim 2		1	1									
	<b>Total</b>		<b>1</b>	<b>2</b>									
Vol à l'arraché	Trim 1				2								
	Trim 2									1			
	Trim 3				1							1	
	<b>Total</b>				<b>3</b>					<b>1</b>		<b>1</b>	





FC Vol autre

		2000	2013	2014	2015	2016	2017	2018	2019	2020	2021	2022	2023
Vol à la tire	Trim 1		2		2			2					
	Trim 2		1			6	1	2		2			
	Trim 3		1	1		1	1	2	1		2	2	
	Trim 4		2		2		1				1	2	
	<b>Total</b>		<b>6</b>	<b>1</b>	<b>4</b>	<b>7</b>	<b>3</b>	<b>6</b>	<b>1</b>	<b>2</b>	<b>3</b>	<b>4</b>	
Vol à l'étalage	Trim 1		1				6	15		2	2	9	2
	Trim 2		1	1			1		9	2	1		
	Trim 3			1				2		1	1	1	
	Trim 4	1		1	1	1	2		8	1	3	1	
	<b>Total</b>	<b>1</b>	<b>2</b>	<b>3</b>	<b>1</b>	<b>1</b>	<b>9</b>	<b>17</b>	<b>17</b>	<b>6</b>	<b>7</b>	<b>11</b>	<b>2</b>
Vol par ruse	Trim 1	1	2			1		1			1		1
	Trim 2		2		1		1		3				
	Trim 3	2			1		2	1			2	1	
	Trim 4				1		1	1	1	1	1	2	
	<b>Total</b>	<b>3</b>	<b>4</b>		<b>3</b>	<b>1</b>	<b>4</b>	<b>3</b>	<b>4</b>	<b>1</b>	<b>4</b>	<b>3</b>	<b>1</b>
Vol de métaux	Trim 2			1		2			1				
<b>Total</b>			<b>1</b>		<b>2</b>			<b>1</b>					
Vol sur les chantiers	Trim 1	1		1			2			1		1	
	Trim 2	2			1		1			3	1	1	
	Trim 3								1	1		1	
	Trim 4	1	2	1		1	1			1			
	<b>Total</b>	<b>4</b>	<b>2</b>	<b>2</b>	<b>1</b>	<b>1</b>	<b>4</b>		<b>1</b>	<b>6</b>	<b>1</b>	<b>3</b>	
Home-invasion	Trim 2								1				
<b>Total</b>								<b>1</b>					



FC Vol autre

		2000	2013	2014	2015	2016	2017	2018	2019	2020	2021	2022	2023
Vol d'animaux	Trim 1		1										
	Trim 2							1				1	
	Trim 3									1			
	Trim 4									1			
<b>Total</b>			<b>1</b>					<b>1</b>		<b>2</b>		<b>1</b>	
Vol de cargaison	Trim 1			1									
	Trim 2		1									1	
	Trim 4				1			1					
<b>Total</b>			<b>1</b>	<b>1</b>		<b>1</b>		<b>1</b>				<b>1</b>	



Criminalité ICT

		2000	2013	2014	2015	2016	2017	2018	2019	2020	2021	2022	2023
Fraude de cartes de paiements	Trim 1			1			3	1	1	2		2	1
	Trim 2		2	1	1	2	3		1	2			
	Trim 3		2		2	1	1	1	3			1	
	Trim 4						1	7					
<b>Total</b>			<b>4</b>	<b>2</b>	<b>3</b>	<b>3</b>	<b>8</b>	<b>9</b>	<b>5</b>	<b>4</b>		<b>3</b>	<b>1</b>
Phishing	Trim 1									2	4	6	11
	Trim 2								1	5	3	2	
	Trim 3					1					4	5	
	Trim 4								1		5	5	
<b>Total</b>						<b>1</b>		<b>2</b>	<b>7</b>	<b>16</b>	<b>18</b>		<b>11</b>
Ransomware	Trim 1							1					
	Trim 3										1		
	Trim 4											1	
<b>Total</b>								<b>1</b>			<b>1</b>	<b>1</b>	
Shouldersurfing	Trim 1					1							
	Trim 3					1							
<b>Total</b>						<b>2</b>							
Skimming	Trim 2		1	1		1							
	Trim 3				2				2				
	Trim 4						1	1					
<b>Total</b>			<b>1</b>	<b>1</b>	<b>2</b>	<b>1</b>	<b>1</b>	<b>1</b>	<b>2</b>				



FC Autre

		2000	2013	2014	2015	2016	2017	2018	2019	2020	2021	2022	2023
Violence contre les métiers d'intérêt général	Trim 1							1		3			2
	Trim 2							1		1	1	1	
	Trim 3				1								
	Trim 4		1	2		2	1	1			2	1	
<b>Total</b>			<b>1</b>	<b>2</b>		<b>3</b>	<b>1</b>	<b>3</b>		<b>4</b>	<b>3</b>	<b>2</b>	<b>2</b>
Graffiti	Trim 1			1						1		1	
	Trim 2			1		1	1	1	2	1			
	Trim 3						1						
	Trim 4			2							2	1	
<b>Total</b>				<b>4</b>		<b>1</b>	<b>2</b>	<b>1</b>	<b>2</b>	<b>2</b>	<b>2</b>	<b>2</b>	
Dégradation de voiture	Trim 1		4	12	6	6	3	4	4	3	7	4	2
	Trim 2	3	9	13	7	6	5	10	2	8	7	4	
	Trim 3	1	6	9	8	1	7	9	5	6	3	6	
	Trim 4	4	16	7	5	4	3	8	5	2	3	6	
<b>Total</b>		<b>8</b>	<b>35</b>	<b>41</b>	<b>26</b>	<b>17</b>	<b>18</b>	<b>31</b>	<b>16</b>	<b>19</b>	<b>20</b>	<b>20</b>	<b>2</b>
Rixe au couteau	Trim 3							1					
	Trim 4										1		
<b>Total</b>								<b>1</b>			<b>1</b>		



PH Violence intrafamiliale (VIF)

		2000	2013	2014	2015	2016	2017	2018	2019	2020	2021	2022	2023
VIF: physique, dans le couple	Trim 1	2	1	5	6	5	11	5	4	4	7	1	8
	Trim 2	1	5	3	5	8	7	9	6	5	2	5	
	Trim 3		4	2	4	1	6	7	4	6	3	5	
	Trim 4		5	3	4	7	7	13	4	4	3	4	
	<b>Total</b>	<b>3</b>	<b>15</b>	<b>13</b>	<b>19</b>	<b>21</b>	<b>31</b>	<b>34</b>	<b>18</b>	<b>19</b>	<b>15</b>	<b>15</b>	<b>8</b>
VIF: physique, envers des descendants	Trim 1		1	1		2		2	1				
	Trim 2					2	4	2	2				
	Trim 3			2		1	2		1	1	1	2	
	Trim 4					2	2	2		3			
	<b>Total</b>		<b>1</b>	<b>3</b>		<b>7</b>	<b>8</b>	<b>6</b>	<b>4</b>	<b>4</b>	<b>1</b>	<b>2</b>	
VIF: physique, envers d'autres membres	Trim 1				1			3		1		1	2
	Trim 2	4	1		2	2	1	1	2	1			
	Trim 3	1	2	3	2	2	3		1		1	2	
	Trim 4	1			1	2	2				1	1	
	<b>Total</b>	<b>6</b>	<b>3</b>	<b>3</b>	<b>6</b>	<b>6</b>	<b>6</b>	<b>4</b>	<b>3</b>	<b>2</b>	<b>2</b>	<b>4</b>	<b>2</b>
VIF: sexuelle, envers des descendants	Trim 1									1		2	
	Trim 2						1			1			
	Trim 3				1						1		
	Trim 4		1			1							
	<b>Total</b>		<b>1</b>			<b>2</b>	<b>1</b>			<b>2</b>	<b>1</b>	<b>2</b>	
VIF: psychique, dans le couple	Trim 1	1	3	3	2	2	9	1	5	4	6	5	4
	Trim 2		1	7	1	2	2	2	3	1	6	3	
	Trim 3			5	4	7	5	5		2	7	2	
	Trim 4			2	3	3	2	2	1	4	4	1	
	<b>Total</b>	<b>1</b>	<b>4</b>	<b>17</b>	<b>10</b>	<b>14</b>	<b>18</b>	<b>10</b>	<b>9</b>	<b>11</b>	<b>23</b>	<b>11</b>	<b>4</b>
VIF: psychique, envers des descendants	Trim 1												1
	Trim 4									1			
	<b>Total</b>								<b>1</b>				<b>1</b>



PH Violence intrafamiliale (VIF)

		2000	2013	2014	2015	2016	2017	2018	2019	2020	2021	2022	2023
VIF: psychique, envers d'autres membres	Trim 1								1				
	Trim 3							1					
	<b>Total</b>							<b>1</b>	<b>1</b>				
VIF: économique, dans le couple	Trim 1							1					
	Trim 2									2			
	Trim 3				1					1			
	Trim 4							1					
	<b>Total</b>				<b>1</b>		<b>2</b>	<b>3</b>					
VIF: économique, envers d'autres membres	Trim 1	3	1						1	1	1	1	2
	Trim 2			3				1		1	1		
	Trim 3		1	1			2		1		1		
	Trim 4						1	1	1	1	1		
	<b>Total</b>	<b>3</b>	<b>2</b>	<b>1</b>	<b>3</b>		<b>3</b>	<b>2</b>	<b>3</b>	<b>3</b>	<b>4</b>	<b>1</b>	<b>2</b>



PH Hormones et dopage

		2000	2013	2014	2015	2016	2017	2018	2019	2020	2021	2022	2023
Dopage humain	Trim 1		1										
	Trim 2		1	1	1	1	1	1					
	Trim 4			1									
	<b>Total</b>		<b>2</b>	<b>2</b>	<b>1</b>	<b>1</b>	<b>1</b>	<b>1</b>					
Engraissement illégal	Trim 4									1			
<b>Total</b>										<b>1</b>			



PH Drogues

		2000	2013	2014	2015	2016	2017	2018	2019	2020	2021	2022	2023
Vente de cocaïne	Trim 1					1							2
	Trim 2						1		1				
	Trim 3								1		2	2	
	Trim 4			1				2		1		1	
<b>Total</b>				<b>1</b>		<b>1</b>	<b>1</b>	<b>2</b>	<b>2</b>	<b>1</b>	<b>2</b>	<b>3</b>	<b>2</b>
Import-export de drogues synthétiques	Trim 3										1		
<b>Total</b>											<b>1</b>		
Vente de drogues synthétiques	Trim 2											1	
	Trim 3							1			3	3	
	Trim 4											1	
<b>Total</b>								<b>1</b>			<b>3</b>	<b>5</b>	
Production de cannabis (culture)	Trim 1		1				1		1				
	Trim 2			1									
	Trim 3									1	1		
<b>Total</b>			<b>1</b>	<b>1</b>			<b>1</b>		<b>1</b>	<b>1</b>	<b>1</b>		
Vente de cannabis en grande quantité	Trim 2											1	
<b>Total</b>												<b>1</b>	





PH Trafic d'armes

		2000	2013	2014	2015	2016	2017	2018	2019	2020	2021	2022	2023
Commerce et production d'arme à feu et mun.	Trim 1										1		
	Trim 2								1				
	Trim 4				1	2							
	<b>Total</b>				<b>1</b>	<b>2</b>			<b>1</b>		<b>1</b>		
Commerce et production d'arme non à feu	Trim 1										1		
	<b>Total</b>										<b>1</b>		



PH Traite des êtres humains

		2000	2013	2014	2015	2016	2017	2018	2019	2020	2021	2022	2023
TEH - exploitation économique	Trim 1					1							
	Trim 3											1	
	<b>Total</b>					<b>1</b>						<b>1</b>	
TEH - exploitation sexuelle	Trim 3							1					
	Trim 4									1			
	<b>Total</b>							<b>1</b>		<b>1</b>			



PH Violence dans l'espace public

		2000	2013	2014	2015	2016	2017	2018	2019	2020	2021	2022	2023
Violence physique (transport public)	Trim 1		1										
	Trim 3				1								
	Trim 4		2										
	<b>Total</b>		<b>3</b>		<b>1</b>								
Violence physique (voie publique)	Trim 1	1	2	1		1	2	4		1	2	2	3
	Trim 2		3	2	4		4	2	3	2	2	5	
	Trim 3	1	1	2	1	2	2	6	1	1	2	2	
	Trim 4	1	2	1		3	3	1	2	2	5	2	
	<b>Total</b>	<b>3</b>	<b>8</b>	<b>6</b>	<b>5</b>	<b>6</b>	<b>11</b>	<b>13</b>	<b>6</b>	<b>6</b>	<b>11</b>	<b>11</b>	<b>3</b>
Violence physique (autre endroit public)	Trim 2		1									1	
	Trim 3		2			1	1					1	
	Trim 4	1											
	<b>Total</b>	<b>1</b>	<b>3</b>			<b>1</b>	<b>1</b>					<b>2</b>	
Violence physique (endroit accessible au public)	Trim 1	1				1		1	1	3		1	2
	Trim 2	2			1	1	2	3	2	2	1		
	Trim 3		1		2		1	2				2	
	Trim 4	1		1	1	3	1	2			4	1	
	<b>Total</b>	<b>4</b>	<b>1</b>	<b>1</b>	<b>4</b>	<b>5</b>	<b>4</b>	<b>8</b>	<b>3</b>	<b>5</b>	<b>5</b>	<b>4</b>	<b>2</b>
Violence sexuelle (transport public)	Trim 1				1								
	Trim 2						1						
	<b>Total</b>				<b>1</b>		<b>1</b>						
Violence sexuelle (voie publique)	Trim 1							2					
	Trim 2	1					1						
	Trim 3							1				1	
	Trim 4										1		
	<b>Total</b>	<b>1</b>					<b>1</b>	<b>3</b>			<b>1</b>	<b>1</b>	



PH Violence dans l'espace public

		2000	2013	2014	2015	2016	2017	2018	2019	2020	2021	2022	2023
Violence sexuelle (autre endroit public)	Trim 2									1			
	Trim 3	1		2		1			1				
	Trim 4		1										
	<b>Total</b>	<b>1</b>	<b>1</b>	<b>2</b>		<b>1</b>			<b>1</b>	<b>1</b>			
Violence sexuelle (endroit accessible au public)	Trim 2					1				1			
	Trim 3											1	
	<b>Total</b>					<b>1</b>				<b>1</b>		<b>1</b>	
Violence psychique (transport public)	Trim 2						1						
	Trim 3											1	
	Trim 4											1	
	<b>Total</b>						<b>1</b>					<b>2</b>	
Violence psychique (voie publique)	Trim 1	2	2	1		3	1	2	3	3	4	3	4
	Trim 2	2		3	1	1	6	3	6	4	2	4	
	Trim 3	1	4	4	1	2	2	4	6	1	1	1	
	Trim 4	1	5	2	2	2	2	1	5	3	4	7	
	<b>Total</b>	<b>6</b>	<b>11</b>	<b>10</b>	<b>4</b>	<b>8</b>	<b>11</b>	<b>10</b>	<b>20</b>	<b>11</b>	<b>11</b>	<b>15</b>	<b>4</b>
Violence psychique (autre endroit public)	Trim 1					1						1	
	Trim 2									1		1	
	Trim 3			1	1	2	3			1			
	Trim 4		1	1								1	
<b>Total</b>		<b>1</b>	<b>1</b>	<b>1</b>	<b>2</b>	<b>2</b>	<b>3</b>		<b>2</b>		<b>3</b>		
Violence psychique (endroit accessible au public)	Trim 1		1		2				2	2		1	2
	Trim 2	1		1				1	1	2		1	
	Trim 3	1			1					1	2	1	
	Trim 4	1	2			2				1		1	
	<b>Total</b>	<b>3</b>	<b>3</b>	<b>1</b>	<b>2</b>	<b>3</b>		<b>1</b>	<b>3</b>	<b>6</b>	<b>2</b>	<b>4</b>	<b>2</b>
Vol à main armée (voie publique)	Trim 4				2								
<b>Total</b>					<b>2</b>								



PH Violence dans l'espace public

		2000	2013	2014	2015	2016	2017	2018	2019	2020	2021	2022	2023
Vol à main armée (autre endroit public)	Trim 3				1								
	Total				1								
Vol à main armée (endroit accessible au public)	Trim 1		1									1	
	Trim 2	2										1	
	Trim 3	1											
	Total	3	1									2	
Vol avec violence sans arme (transport public)	Trim 2			1									
	Total			1									
Vol avec violence sans arme (voie publique)	Trim 1			1	3			1		1			1
	Trim 2		1	1					1	1		1	
	Trim 3									1			
	Trim 4					1			1				
Total		1	2	3	1			1	2	3		1	
Vol avec violence sans arme (autre endroit public)	Trim 3				1								
	Total				1								
Vol avec violence sans arme (endr. acces. au pub.)	Trim 1										1		
	Trim 2						1			1			
	Trim 3									1	1		
	Trim 4								1				
Total						1		1	2	2			



PH Autre

		2000	2013	2014	2015	2016	2017	2018	2019	2020	2021	2022	2023
Faux policiers	Trim 1		1										
	Trim 2									2			
	Trim 4							1					
	<b>Total</b>		<b>1</b>					<b>1</b>		<b>2</b>			
Terrorisme, extrémisme et radicalisme	Trim 1										1		
	Trim 4								1				
	<b>Total</b>								<b>1</b>		<b>1</b>		
Cyberharcèlement	Trim 1		1	2		4	3	1	1	4	2	2	4
	Trim 2	1	1	2	4		3	1	3	1	1	5	
	Trim 3			1	1	3		3	1	4	4	1	
	Trim 4	1	1	3	3	2	3	2	1	2	5	2	
	<b>Total</b>	<b>2</b>	<b>3</b>	<b>8</b>	<b>8</b>	<b>9</b>	<b>9</b>	<b>7</b>	<b>6</b>	<b>11</b>	<b>12</b>	<b>10</b>	<b>4</b>
Fraude à l'identité	Trim 1		3	3	2	7	2	1	3	4	6	10	15
	Trim 2		3	2	3	1	2	1	3	4	3	4	
	Trim 3				2	1	3	3	2	9	3	4	
	Trim 4		5	1	3	2	3	2	4	6	3	4	
	<b>Total</b>		<b>11</b>	<b>6</b>	<b>10</b>	<b>11</b>	<b>10</b>	<b>7</b>	<b>12</b>	<b>23</b>	<b>15</b>	<b>22</b>	<b>15</b>



**Steenokkerzeel**

**2022**

**FC Vol moyen de transport**

	Jan	Fév	Mar	Mai	Juin	Juil	Août	Sep	Oct	Déc	Total
Vol de voiture	1							1	1	1	4
Vol de moto		1							1		2
Homejacking		1									1
Vol de vélomoteur			1								1
Vol de vélo		1	3	5	1	2	5	2	2	1	22

**FC Cambriolage**

	Jan	Fév	Mar	Avr	Mai	Juin	Juil	Août	Sep	Oct	Nov	Déc	Total
Cambriolage dans habitation	7	9	8	6	3	6	4	9	2	8	11	8	81
Cambriolage ds entreprise ou commerce						1							1
Cambriolage ds service public ou bâtiment administ			1			1							2
Cambriolage dans bâtiment (total)	7	9	9	6	3	8	4	9	2	8	11	8	84



### FC Vol autre

	Jan	Fév	Mar	Mai	Juin	Juil	Août	Sep	Oct	Nov	Déc	Total
Vol à main armée	1				1							2
Vol avec violence sans arme		1		1			2	1		1		6
Vol dans ou sur un véhicule	2	3			6	1	1		5		3	21
Vol d'armes et explosifs				1						1		2
Vol à l'arraché						1						1
Vol à la tire						1	1		1	1		4
Vol à l'étalage	4	1	4					1		1		11
Vol par ruse								1		2		3
Vol sur les chantiers			1	1		1						3
Vol d'animaux					1							1
Vol de cargaison					1							1

### Criminalité ICT

	Jan	Fév	Mar	Mai	Juin	Juil	Août	Sep	Oct	Nov	Déc	Total
Fraude de cartes de paiements	2					1						3
Phishing	2	2	2	1	1	1	2	2	2	1	2	18
Ransomware											1	1

### FC Autre

	Jan	Fév	Mar	Avr	Mai	Juin	Août	Sep	Oct	Nov	Déc	Total
Violence contre les métiers d'intérêt général					1						1	2
Graffiti		1							1			2
Dégradation de voiture	3		1	2	1	1	2	4		1	5	20





### PH Violence intrafamiliale (VIF)

	Jan	Fév	Mar	Avr	Mai	Juin	Juil	Août	Sep	Oct	Nov	Déc	Total
VIF: physique, dans le couple			1	1	2	2	2	1	2	2	1	1	15
VIF: physique, envers des descendants							1		1				2
VIF: physique, envers d'autres membres		1					1		1	1			4
VIF: sexuelle, envers des descendants		2											2
VIF: psychique, dans le couple	1	2	2	2		1	1		1			1	11
VIF: économique, envers d'autres membres			1										1

### PH Drogues

	Avr	Juil	Sep	Nov	Déc	Total
Vente de cocaïne		1	1		1	3
Vente de drogues synthétiques	1	2	1	1		5
Vente de cannabis en grande quantité	1					1

### PH Traite des êtres humains

	Sep	Total
TEH - exploitation économique	1	1



**PH Violence dans l'espace public**

	Jan	Fév	Mar	Avr	Mai	Juin	Juil	Août	Sep	Oct	Nov	Déc	Total
Violence physique (voie publique)	1		1	2	2	1	1	1			1	1	11
Violence physique (autre endroit public)					1			1					2
Violence physique (endroit accessible au public)		1					1	1				1	4
Violence sexuelle (voie publique)								1					1
Violence sexuelle (endroit accessible au public)							1						1
Violence psychique (transport public)									1		1		2
Violence psychique (voie publique)	2		1	1	2	1	1			3	3	1	15
Violence psychique (autre endroit public)			1			1					1		3
Violence psychique (endroit accessible au public)			1		1			1			1		4
Vol à main armée (endroit accessible au public)	1					1							2
Vol avec violence sans arme (voie publique)					1								1

**PH Autre**

	Jan	Fév	Mar	Avr	Mai	Juin	Juil	Sep	Oct	Nov	Déc	Total
Cyberharcèlement			2	3	1	1		1		2		10
Fraude à l'identité	5	2	3		2	2	2	2	1	2	1	22



2023

**FC Vol moyen de transport**

	Jan	Fév	Mar	Total
Vol de voiture		1		1
Vol de vélomoteur			1	1
Vol de vélo	2		1	3

**FC Cambriolage**

	Jan	Fév	Mar	Total
Cambriolage dans habitation	10	5	5	20
Cambriolage ds entreprise ou commerce	1			1
Cambriolage ds service public ou bâtiment administ		1		1
Cambriolage dans bâtiment (total)	11	6	5	22

**FC Vol autre**

	Jan	Fév	Mar	Total
Vol avec violence sans arme	1	1	2	4
Vol dans ou sur un véhicule	1	4	1	6
Vol à l'étalage	1	1		2
Vol par ruse			1	1

**Criminalité ICT**

	Jan	Fév	Total
Fraude de cartes de paiements	1		1
Phishing	6	5	11



### FC Autre

	Jan	Fév	Total
Violence contre les métiers d'intérêt général		2	2
Dégradation de voiture	1	1	2

### PH Violence intrafamiliale (VIF)

	Jan	Fév	Mar	Total
VIF: physique, dans le couple	4	2	2	8
VIF: physique, envers d'autres membres		1	1	2
VIF: psychique, dans le couple		3	1	4
VIF: psychique, envers des descendants		1		1
VIF: économique, envers d'autres membres	1	1		2

### PH Drogues

	Fév	Mar	Total
Vente de cocaïne	1	1	2

### PH Violence dans l'espace public

	Jan	Fév	Mar	Total
Violence physique (voie publique)	2	1		3
Violence physique (endroit accessible au public)		2		2
Violence psychique (voie publique)		3	1	4
Violence psychique (endroit accessible au public)		1	1	2
Vol avec violence sans arme (voie publique)		1		1

### PH Autre

	Jan	Fév	Mar	Total
Cyberharcèlement	1	1	2	4
Fraude à l'identité	6	5	4	15



# ***STATISTIQUES POLICIERES DE CRIMINALITE***

---

*LIEU DE PERPETRATION: COMMUNE*

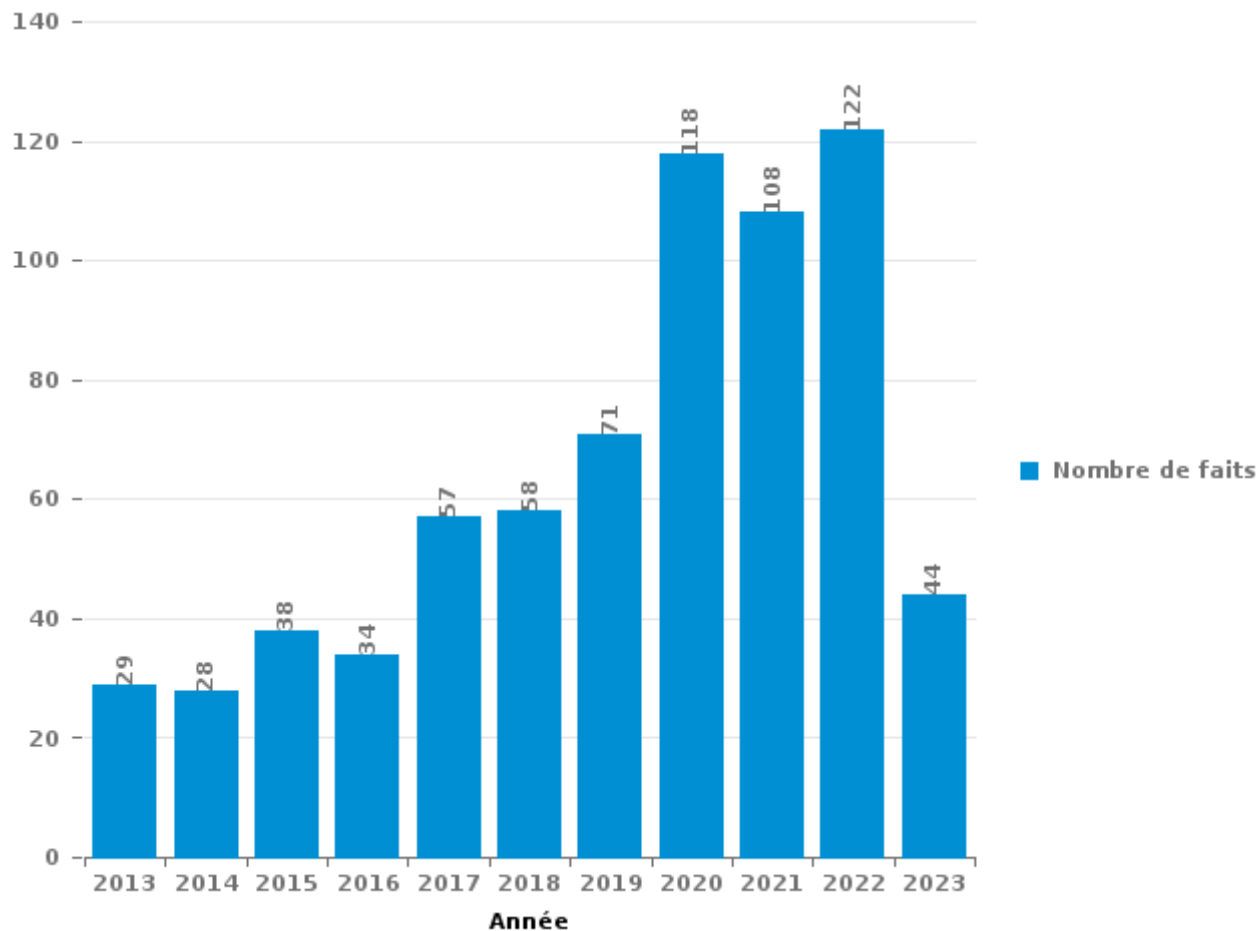
**Steenokkerzeel**

***PARTIE III : ICT***



**Steenokkerzeel**

Nombre total de délits avec un élément ICT/online, depuis 2013





Criminalité ICT/online au sens strict

Infractions (exhaustif)

	2013	2014	2015	2016	2017	2018	2019	2020	2021	2022	2023
Code pénal social: Infr. contre foi publique en droit pénal social: Faux en informatique							1				
Criminalité informatique: Faux en informatique:	1		1	2	4	2	2	2		1	
Criminalité informatique: Fraude informatique:	8	10	7	6	13	16	23	35	47	56	20
Criminalité informatique: Hacking:	2		2	2	5	8	6	10	7	6	1
Criminalité informatique: Sabotage:	1				1	4	1		2	2	
Infr. contre autres valeurs morales et sentiments: Violation de communication par particulier:								2			
<b>Total:</b>	<b>12</b>	<b>10</b>	<b>10</b>	<b>10</b>	<b>23</b>	<b>30</b>	<b>33</b>	<b>49</b>	<b>56</b>	<b>65</b>	<b>21</b>

Figures criminelles (à considérer spécifiquement – ne pas additionner avec d'autres éléments – risque de double comptage!)

	2013	2014	2015	2016	2017	2018	2019	2020	2021	2022	2023
Fraude de cartes de paiements	4	2	3	3	8	9	5	4		3	1
Phishing					1		2	7	16	18	11
Ransomware						1			1	1	
Shouldersurfing					2						
Skimming	1	1	2	1	1	1	2				





## Criminalité ICT/online au sens large

Infractions (uniquement si code-fait existe)

	2013	2014	2015	2016	2017	2018	2019	2020	2021	2022	2023
Fraude: Escroquerie: Fraude par internet	15	11	18	11	24	26	40	77	71	81	31
Infr. contre autres valeurs morales et sentiments: Cyberlokkung (leurre de mineur par ICT):						1			1		
Infr. contre la Sécurité de l'Etat: Terrorisme: Diffuser un message qui incite au terrorisme							1				
Infr. contre les moeurs: Grooming (contact par ICT avec mineur < 16 ans):					1						
Infr. contre les moeurs: Pornographie enfantine: Accès pornographie enfantine via technologie					2			1			
Infr. contre les moeurs: Voyeurisme: Diffusion enregistrement nudité ou intimité									1	1	
<b>Total:</b>	<b>15</b>	<b>11</b>	<b>18</b>	<b>11</b>	<b>27</b>	<b>27</b>	<b>41</b>	<b>78</b>	<b>73</b>	<b>82</b>	<b>31</b>

Figures criminelles (à considérer spécifiquement – ne pas additionner avec d'autres éléments – risque de double comptage!)

	2013	2014	2015	2016	2017	2018	2019	2020	2021	2022	2023
Cyberharcèlement	3	8	8	9	9	7	6	11	12	10	4

# ***STATISTIQUES POLICIERES DE CRIMINALITE***

---

*LIEU DE PERPETRATION: COMMUNE*

**Steenokkerzeel**

***PARTIE IV : DESTINATION LIEU***



Steenokkerzeel

Vol et extorsion

	2000	2013	2014	2015	2016	2017	2018	2019	2020	2021	2022	2023
Habitation: maison	63	106	123	152	45	70	42	58	27	43	80	22
Voie publique	20	35	38	22	29	23	27	30	16	18	17	5
Magasin	6	18	11	6	4	13	24	26	9	11	12	3
Inconnue	5	8	9	7	22	4	5	9	10	12	17	5
Habitation: dépendances	6	11	12	13	8	16	9	5	11	3	8	1
Habitation: allée	14	11	15	8	8	8	8	2	6	9	7	
Habitation: non précisée	17	9	19	13	2	7	2	4	5	2	9	
Parking	11		6	7	2	15	6	9	2	8	9	6
Moyen de transport: voiture	18	11	9	7	1	3	2	1	3	4	2	
Culture et loisirs	1	5	7	3	4	9	2	6	1	7	3	
Horeca	6	5	3	4	8	3	6	3	2	3	3	
Habitation: appartement	1	8	4	7	5	1	1	3	2	3	6	1
Infrastructure sportive	5	3	6	3	9	1	1	1		3	7	1
Autre	1	6	5	2	3	5	4	4	3	3	2	1
Entreprise	10	8	2	7	3	2	4	3				
Service public	1	3	4	5	4	2	6	3	3		3	1
Arrêt de bus / tram		1	2		4	5	9	2	1	2	3	
Chantier	1	2	2	1	1	4		1	6	1	3	
Habitation: garage	4	1	2	1		3	4	1	2	1	2	1
Institution d'enseignement	1	2	8		1		1	5	2	1	1	
Terrain	3	2	2	3	3	1	3		2		2	
Installation militaire	5	3	3	1	1	2		1			2	1
Service		4	2	1		1	1	6				2
Banque / institution financière	2	3	1		2	3	1	2			1	
Moyen de transport: camion	3	1	2	1	2	2	2					
Hôpital		1		1	5		1	1	1		1	
Moyen de transport: autre	1		2	3			1			1		
Stade	4					2	1			1		
Station essence	4				1				2			
Habitation: autre		2		1					1	1	1	
Cimetière	2	1	2									
Moyen de transport: autobus / autocar		1			1	1	2					
Station de bus / métro et gare de chemin de fer					2	1			1		1	
Maison de repos			2			1						1
Bâtiment administratif	1	1								1		
Médecin / dentiste / pharmacien		1		1							1	
Emplacement de vélo											1	1
Guichet automatique						1		1				
Moyen de transport: train / tram / métro		1								1		
Eaux intérieures et maritimes									1			
Edifice religieux / lieu du culte							1					
Maison de débauche									1			
<b>Total</b>	<b>216</b>	<b>274</b>	<b>303</b>	<b>280</b>	<b>180</b>	<b>209</b>	<b>176</b>	<b>187</b>	<b>120</b>	<b>139</b>	<b>204</b>	<b>52</b>

FPF/DGR/DRI/BIPOL - Statistiques policières de criminalité (date de clôture: 22/09/2023)  
 Les données pour les années 2001 jusqu'à 2012 ne sont plus publiées mais restent disponibles sur demande auprès du service BIPOL.  
 Les données pour 2023 ne concernent que le 1er trimestre.



Dégradation de la propriété

	2000	2013	2014	2015	2016	2017	2018	2019	2020	2021	2022	2023
Voie publique	14	19	30	23	11	14	18	15	10	12	24	3
Habitation: résidence principale	8	22	15	6	11	6	11	4	10	11	2	2
Habitation: allée	2	3	12	7	4	4	4		4	2	9	
Parking	2	9	5	2	6	6	4	2	3	2	1	1
Service public	2	6	3	1	1	2	1	1	5	1	3	1
Terrain	2	7		1	1	3	3	3	3		4	
Habitation: jardin	3	6	1	4	2	2	1	3		1	2	
Habitation: non précisée	6			1		3	1	1	3	2		
Inconnue	2	1			1		1		2	4	4	
Moyen de transport: voiture	5	3	2	1			3			1		
Autre		2	2		1		1		2	1	3	
Habitation: dépendances	2		1		1			1	1	4	2	
Entreprise		2		1		1	2	3	1			1
Culture et loisirs	2		1	2		1	1	1		2		
Bureau de police					1	2		1	2	1		
Institution d'enseignement								6	1			
Magasin		2				1		1	1	1	1	
Service	1		1		1	2	1	1				
Arrêt de bus / tram						1	1	1	2		1	
Habitation: garage	3						2				1	
Infrastructure sportive						1	2	1	1	1		
Moyen de transport: autre	1		2			1		1	1			
Horeca	1		1	1							1	
Installation militaire		1	1	1	1							
Cimetière		1					2					
Station essence			1	1			1					
Chantier					1	1						
Edifice religieux / lieu du culte	1								1			
Banque / institution financière				1								
Bâtiment administratif							1					
Habitation: résidence secondaire		1										
Hôpital				1								
Stade	1											
<b>Total</b>	<b>58</b>	<b>85</b>	<b>78</b>	<b>54</b>	<b>43</b>	<b>51</b>	<b>61</b>	<b>46</b>	<b>53</b>	<b>46</b>	<b>58</b>	<b>8</b>



**Steenokkerzeel**

**Infractions contre l'intégrité physique**

	2000	2013	2014	2015	2016	2017	2018	2019	2020	2021	2022	2023
Habitation	9	26	24	25	38	42	39	28	28	23	20	9
Voie publique	6	12	6	5	6	13	15	6	5	12	13	3
Service public	1	3	3			1	2	5	2	4	7	2
Inconnue	5		1	1	2	2	2				3	2
Horeca	2		2	1	3		1	1				2
Culture et loisirs	1					2	1			3	1	
Habitation: allée	2	1	2				1	1			1	
Parking				1			4		2			
Habitation: jardin						2	1	2			1	
Magasin				1						1	3	
Stade				1	1			2				
Terrain	1						1	1		1		
Entreprise	1								2			
Moyen de transport: autobus / autocar		2		1								
Autre						1	1					
Installation militaire			1		1							
Institution d'enseignement		1					1					
Moyen de transport: autre						1						1
Station essence	1	1										
Arrêt de bus / tram										1		
Infrastructure sportive							1					
Service	1											
Station de bus / métro et gare de chemin de fer		1										
<b>Total</b>	<b>30</b>	<b>47</b>	<b>39</b>	<b>36</b>	<b>51</b>	<b>64</b>	<b>70</b>	<b>46</b>	<b>39</b>	<b>45</b>	<b>49</b>	<b>19</b>

FPF/DGR/DR/BIPOL - Statistiques policières de criminalité (date de clôture: 22/09/2023)

Les données pour les années 2001 jusqu'à 2012 ne sont plus publiées mais restent disponibles sur demande auprès du service BIPOL.

Les données pour 2023 ne concernent que le 1er trimestre.



# ***STATISTIQUES POLICIERES DE CRIMINALITE***

---

*LIEU DE PERPETRATION: COMMUNE*

**Steenokkerzeel**

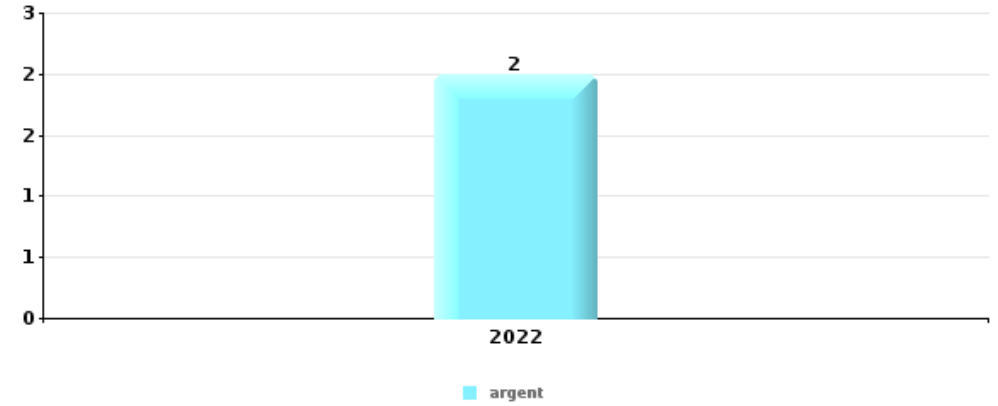
***PARTIE V : OBJETS ET MOYENS DE TRANSPORT***



**Steenokkerzeel**

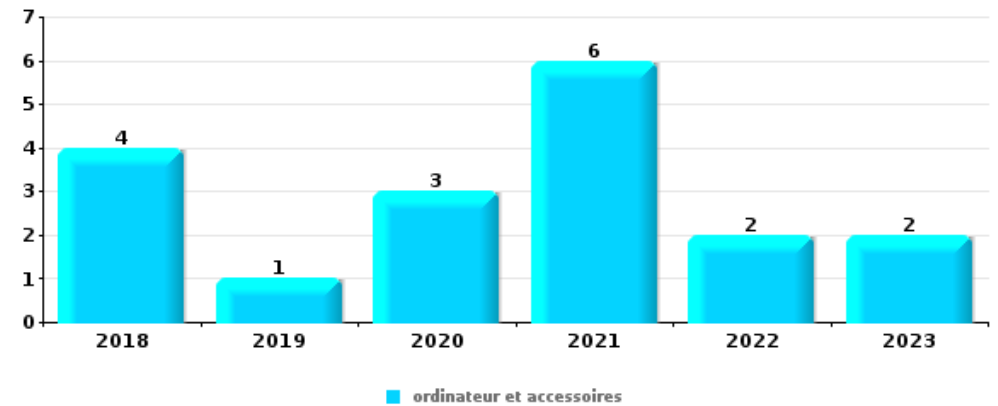
**Vol à main armée**

Top 5 Objets volés (sbd nombre de faits)		2018	2019	2020	2021	2022	2023
1	argent					2	
2	bijouterie / montre		1				



**Vol dans ou sur un véhicule**

Top 5 Objets volés (sbd nombre de faits)		2018	2019	2020	2021	2022	2023
1	ordinateur et accessoires	4	1	3	6	2	2
2	GPS	4	3	3		2	
2	valise / sac	1	1	2	5	2	1
4	pièce de moyen de transport	1	6	1		3	
4	plaque d'immatriculation	2	2		1	3	3

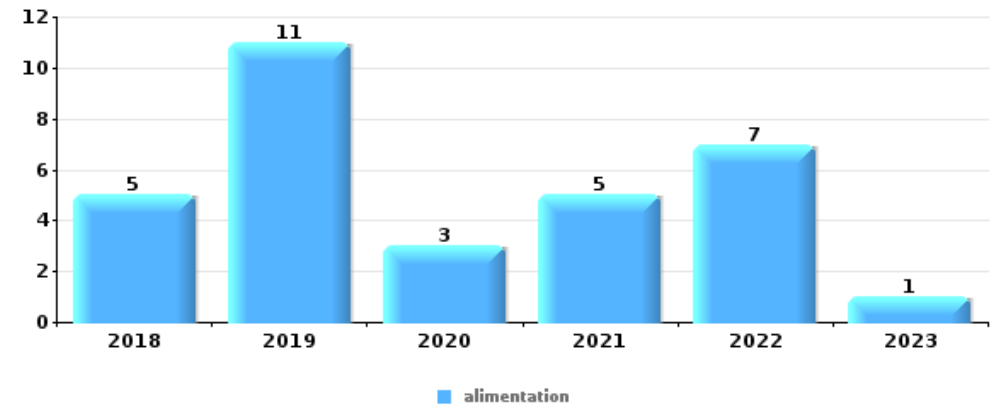






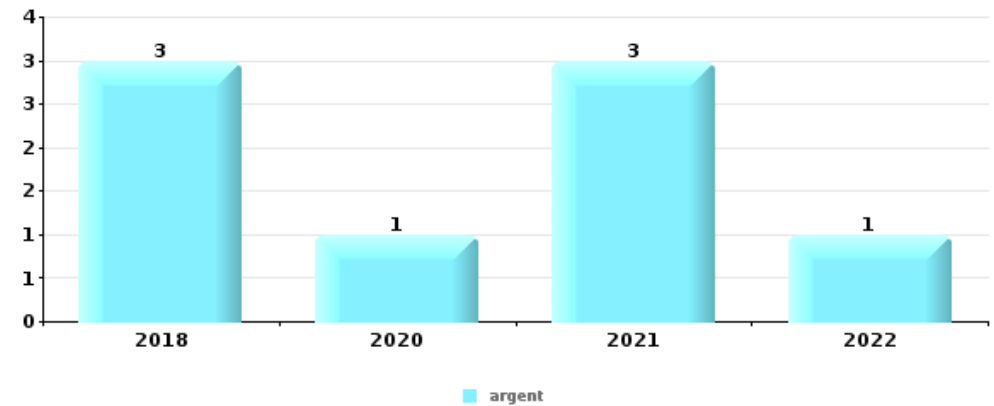
Vol à l'étalage

Top 5 Objets volés (sbd nombre de faits)		2018	2019	2020	2021	2022	2023
1	alimentation	5	11	3	5	7	1
2	tabac	1	7	2	1	3	1
3	parfum / produit de beauté	7	1	1			
4	vêtement	1	1		1	1	
5	argent		1				
5	coffre-fort / coffret (argent) / caisse		1				
5	ordinateur et accessoires				1		



Cambrilage ds entreprise ou commerce

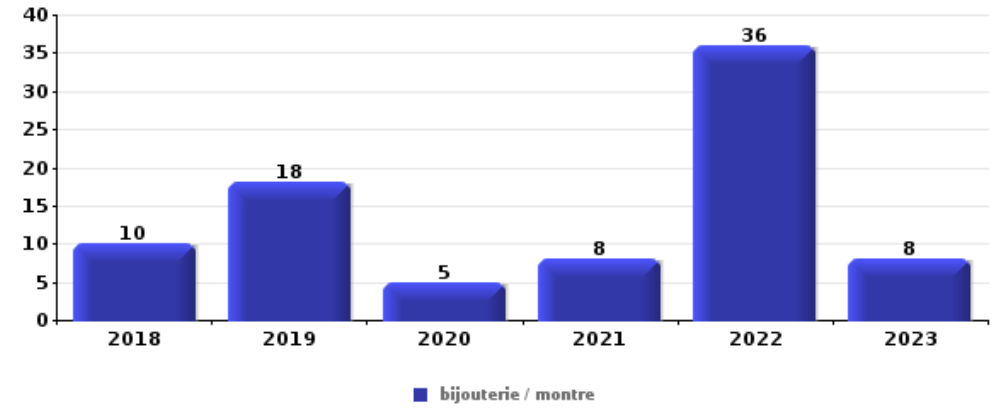
Top 5 Objets volés (sbd nombre de faits)		2018	2019	2020	2021	2022	2023
1	argent	3		1	3	1	
2	ordinateur et accessoires	1	1		1		
3	alimentation	1	1				
3	coffre-fort / coffret (argent) / caisse				2		
5	clé				1		
5	GSM et accessoires			1			
5	multimédia			1			
5	portefeuille	1					
5	valise / sac	1					
5	vêtement		1				





**Cambrassage dans habitation**

Top 5 Objets volés (sbd nombre de faits)		2018	2019	2020	2021	2022	2023
1	bijouterie / montre	10	18	5	8	36	8
2	argent	5	12	5	4	28	2
3	ordinateur et accessoires	1	6	2	5	9	2
4	multimédia		3	1	2	11	2
5	sac à main		1	2	4	7	1



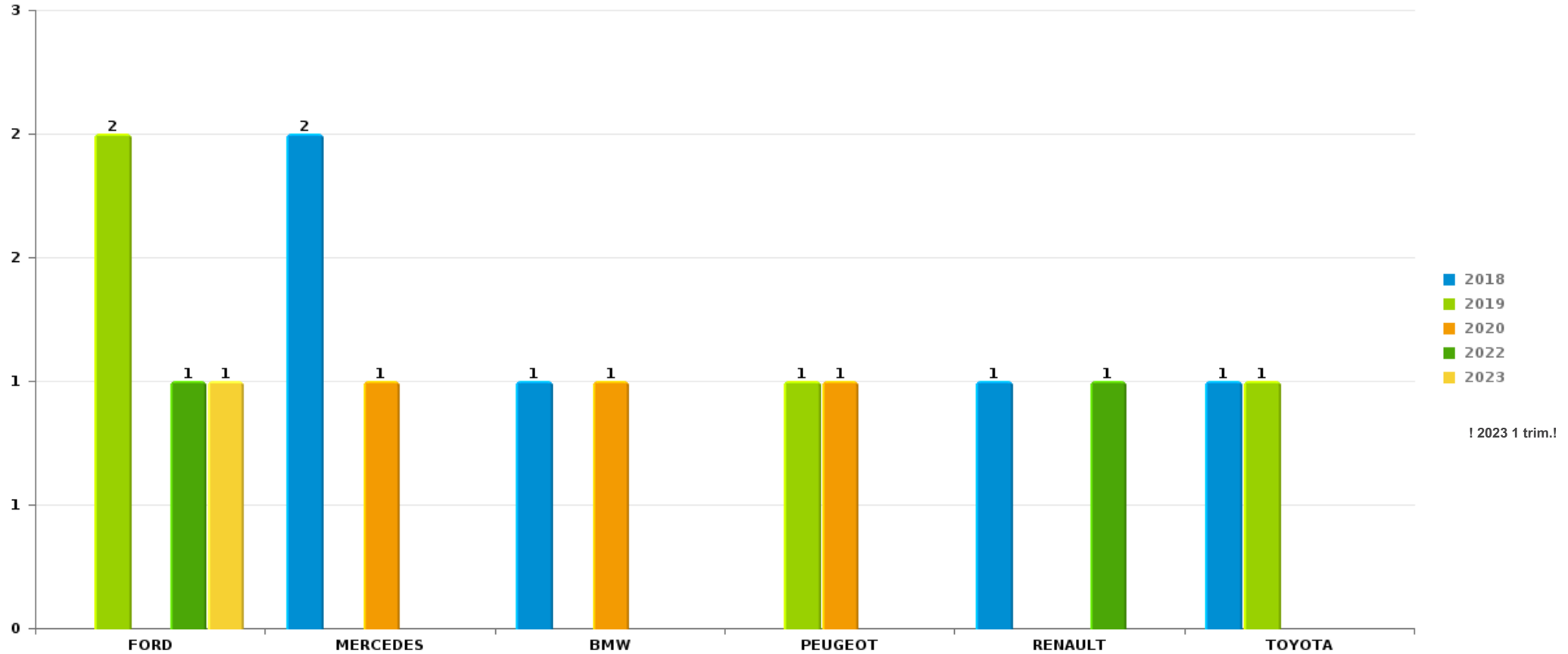
*Remarque: en ce qui concerne les objets, aucun total n'est reproduit étant donné que plusieurs objets peuvent avoir été volés lors d'un même fait.*



Steenokkerzeel

Vol de voiture

Nombre de voitures volées par marque (Top 5)



# ***STATISTIQUES POLICIERES DE CRIMINALITE***

---

*LIEU DE PERPETRATION: COMMUNE*

**Steenokkerzeel**

***PARTIE VI : SUSPECTS***



## Partie 1: Niveau FAITS (comptage du nombre de faits pour lesquels un certain type de suspect est impliqué)

### 1.1. Nombre d'infractions selon le sexe des suspects identifiés (par catégorie principale)

Étant donné que, tant un suspect identifié masculin qu'un suspect identifié féminin peuvent être impliqués lors d'un même fait, il est possible que la somme des colonnes «Hommes» et «Femmes» soit supérieure à la valeur de la colonne «Total...» (voir également la note méthodologique)

#### Steenokkerzeel

2023

Catégorie principale / Sexe	Nombre total de faits avec au moins 1 suspect	Hommes	%	Femmes	%
Drogues	15	15	100,0%	1	6,7%
Fraude	9	5	55,6%	4	44,4%
Législation sur les étrangers	7	7	100,0%		
Infr. contre la sécurité publique	6	6	100,0%		
Registre de population	5	4	80,0%	2	40,0%
Vol et extorsion	5	3	60,0%	2	40,0%
Infr. contre l'intégrité physique	4	4	100,0%		
Criminalité informatique	2	2	100,0%		
Environnement	2	2	100,0%		
Infr. contre la foi publique	2	2	100,0%		
Infr. contre autres valeurs morales et sentiments	1	1	100,0%		
Infr. contre la famille	1	1	100,0%		
Infr. contre l'autorité publique	1			1	100,0%
Ivresse et alcool	1	1	100,0%		
Travail	1	1	100,0%	1	100,0%
<b>Total</b>	<b>62</b>	<b>54</b>	<b>87,1%</b>	<b>11</b>	<b>17,7%</b>





## 1.2. Nombre d'infractions selon le sexe des suspects identifiés (par figure criminelle)

Étant donné que, tant un suspect identifié masculin qu'un suspect identifié féminin peuvent être impliqués lors d'un même fait, il est possible que la somme des colonnes «Hommes» et «Femmes» soit supérieure à la valeur de la colonne «Total...» (voir également la note méthodologique)

### Steenokkerzeel

2023

#### FC Vol autre

Figure criminelle / Sexe	Nombre total de faits avec au moins 1 suspect identifié	Hommes	%
<b>Vol à l'étalage</b>	2	2	100,0%
Total	PA	PA	PA

#### Criminalité ICT

Figure criminelle / Sexe	Nombre total de faits avec au moins 1 suspect identifié	Hommes	%
<b>Fraude de cartes de paiements</b>	1	1	100,0%
Total	PA	PA	PA

#### FC Autre

Figure criminelle / Sexe	Nombre total de faits avec au moins 1 suspect identifié	Hommes	%
<b>Violence contre les métiers d'intérêt général</b>	1	1	100,0%
Total	PA	PA	PA

## CRIMINALITE ENREGISTREE: SUSPECTS



### PH Violence intrafamiliale (VIF)

Figure criminelle / Sexe	Nombre total de faits avec au moins 1 suspect identifié	Hommes	%
VIF: physique, dans le couple	1	1	100,0%
VIF: psychique, dans le couple	1	1	100,0%
VIF: psychique, envers des descendants	1	1	100,0%
VIF: économique, envers d'autres membres	1	1	100,0%
<b>Total</b>	<b>PA</b>	<b>PA</b>	<b>PA</b>

### PH Drogues

Figure criminelle / Sexe	Nombre total de faits avec au moins 1 suspect identifié	Hommes	%
Vente de cocaïne	2	2	100,0%
<b>Total</b>	<b>PA</b>	<b>PA</b>	<b>PA</b>

### PH Violence dans l'espace public

Figure criminelle / Sexe	Nombre total de faits avec au moins 1 suspect identifié	Hommes	%
Violence physique (endroit accessible au public)	1	1	100,0%
<b>Total</b>	<b>PA</b>	<b>PA</b>	<b>PA</b>

### PH Autre

Figure criminelle / Sexe	Nombre total de faits avec au moins 1 suspect identifié	Hommes	%	Femmes	%
Fraude à l'identité	4	3	75,0%	1	25,0%
<b>Total</b>	<b>PA</b>	<b>PA</b>	<b>PA</b>	<b>PA</b>	<b>PA</b>







### 1.3. Nombre d'infractions selon l'âge des suspects identifiés (par catégorie principale)

Étant donné que, tant un suspect identifié mineur qu'un suspect identifié majeur peuvent être impliqués lors d'un même fait, il est possible que la somme des colonnes «Mineur» et «Majeur» soit supérieure à la valeur de la colonne «Total...» (voir également la note méthodologique)

#### Steenokkerzeel

**2023**

Catégorie principale / Âge	Nombre total de faits avec au moins 1 suspect identifié	Majeur	%
Drogues	15	15	100,0%
Fraude	9	9	100,0%
Législation sur les étrangers	7	7	100,0%
Infr. contre la sécurité publique	6	6	100,0%
Registre de population	5	5	100,0%
Vol et extorsion	5	5	100,0%
Infr. contre l'intégrité physique	4	4	100,0%
Criminalité informatique	2	2	100,0%
Environnement	2	2	100,0%
Infr. contre la foi publique	2	2	100,0%
Infr. contre autres valeurs morales et sentiments	1	1	100,0%
Infr. contre la famille	1	1	100,0%
Infr. contre l'autorité publique	1	1	100,0%
Ivresse et alcool	1	1	100,0%
Travail	1	1	100,0%
<b>Total</b>	<b>62</b>	<b>62</b>	<b>100,0%</b>



## 1.4. Nombre d'infractions selon l'âge des suspects identifiés (par figure criminelle)

Étant donné que, tant un suspect identifié mineur qu'un suspect identifié majeur peuvent être impliqués lors d'un même fait, il est possible que la somme des colonnes «Mineur» et «Majeur» soit supérieure à la valeur de la colonne «Total...»  
(voir également la note méthodologique)

### Steenokkerzeel

2023

#### FC Vol autre

Figure criminelle / Âge	Nombre total de faits avec au moins 1 suspect identifié	Majeur	%
Vol à l'étalage	2	2	100,0%
<b>Total</b>	<b>PA</b>	<b>PA</b>	<b>PA</b>

#### Criminalité ICT

Figure criminelle / Âge	Nombre total de faits avec au moins 1 suspect identifié	Majeur	%
Fraude de cartes de paiements	1	1	100,0%
<b>Total</b>	<b>PA</b>	<b>PA</b>	<b>PA</b>

#### FC Autre

Figure criminelle / Âge	Nombre total de faits avec au moins 1 suspect identifié	Majeur	%
Violence contre les métiers d'intérêt général	1	1	100,0%
<b>Total</b>	<b>PA</b>	<b>PA</b>	<b>PA</b>

#### PH Violence intrafamiliale (VIF)

Figure criminelle / Âge	Nombre total de faits avec au moins 1 suspect identifié	Majeur	%
VIF: physique, dans le couple	1	1	100,0%
VIF: psychique, dans le couple	1	1	100,0%
VIF: psychique, envers des descendants	1	1	100,0%
VIF: économique, envers d'autres membres	1	1	100,0%
<b>Total</b>	<b>PA</b>	<b>PA</b>	<b>PA</b>

## CRIMINALITE ENREGISTREE: SUSPECTS



### PH Drogues

Figure criminelle / Âge	Nombre total de faits avec au moins 1 suspect identifié	Majeur	%
Vente de cocaïne	2	2	100,0%
Total	PA	PA	PA

### PH Violence dans l'espace public

Figure criminelle / Âge	Nombre total de faits avec au moins 1 suspect identifié	Majeur	%
Violence physique (endroit accessible au public)	1	1	100,0%
Total	PA	PA	PA

### PH Autre

Figure criminelle / Âge	Nombre total de faits avec au moins 1 suspect identifié	Majeur	%
Fraude à l'identité	4	4	100,0%
Total	PA	PA	PA



## Partie 2: Niveau SUSPECTS-FAIT (comptage du nombre de combinaisons suspect-fait)

### 2.1. Nombre de suspects-fait selon le sexe des suspects identifiés (TOP 5 des catégories principales)

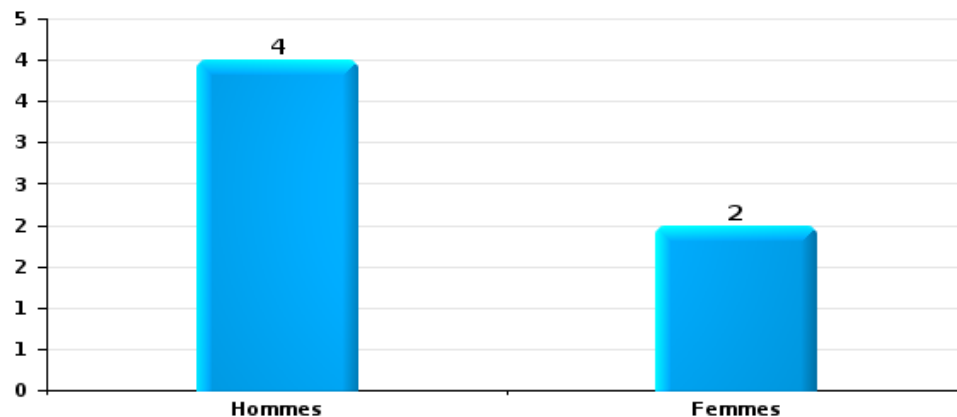
Lorsqu'un même suspect a commis plusieurs faits durant la période considérée, il est aussi comptabilisé plusieurs fois (voir également la note méthodologique)

#### Steenokkerzeel

2023

#### Vol et extorsion

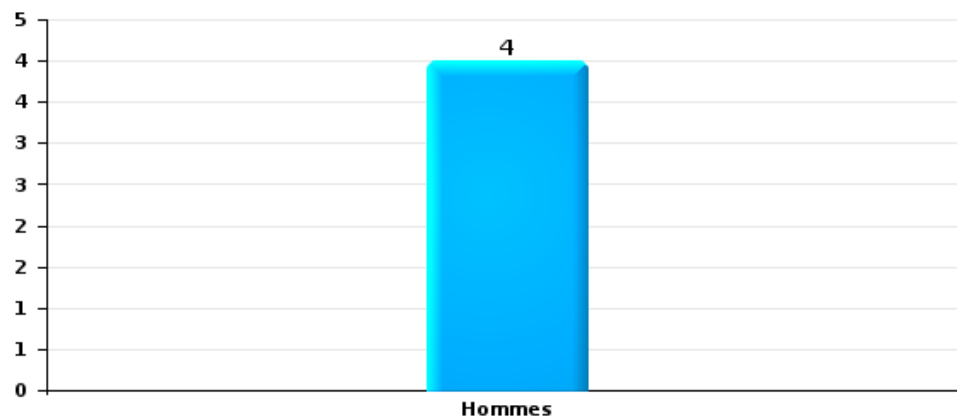
Nombre de suspects-fait selon le sexe





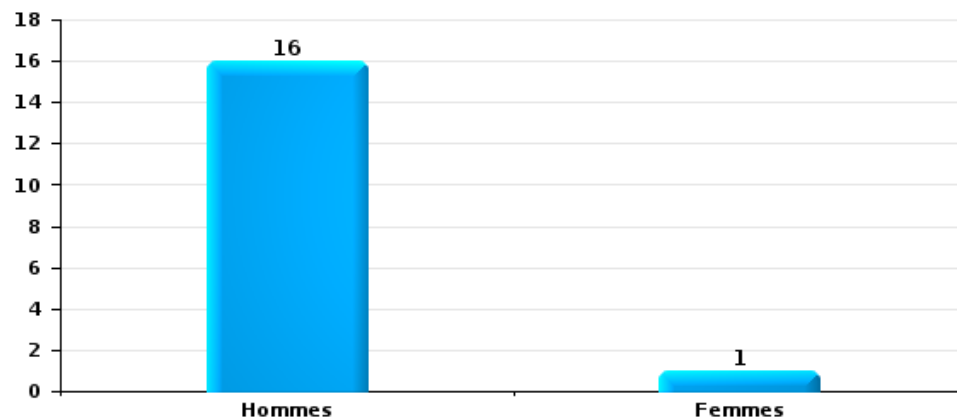
Infr. contre l'intégrité physique

Nombre de suspects-fait selon le sexe



Drogues

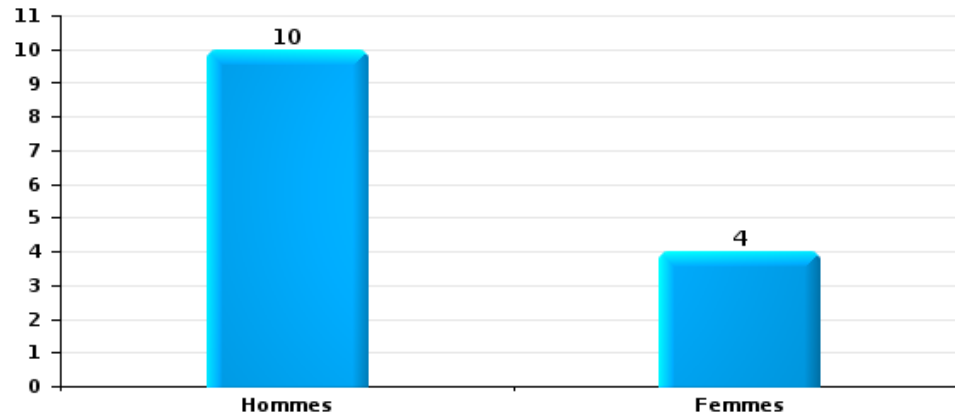
Nombre de suspects-fait selon le sexe





Fraude

Nombre de suspects-fait selon le sexe





## **2.2. Nombre de suspects-fait selon le sexe des suspects identifiés (TOP 5 des figures criminelles)**

---

Lorsqu'un même suspect a commis plusieurs faits durant la période considérée, il est aussi comptabilisé plusieurs fois (voir également la note méthodologique)

### **Steenokkerzeel**

**2023**

---

---





### 2.3. Nombre de suspects-fait selon l'âge des suspects identifiés (TOP 5 des catégories principales)

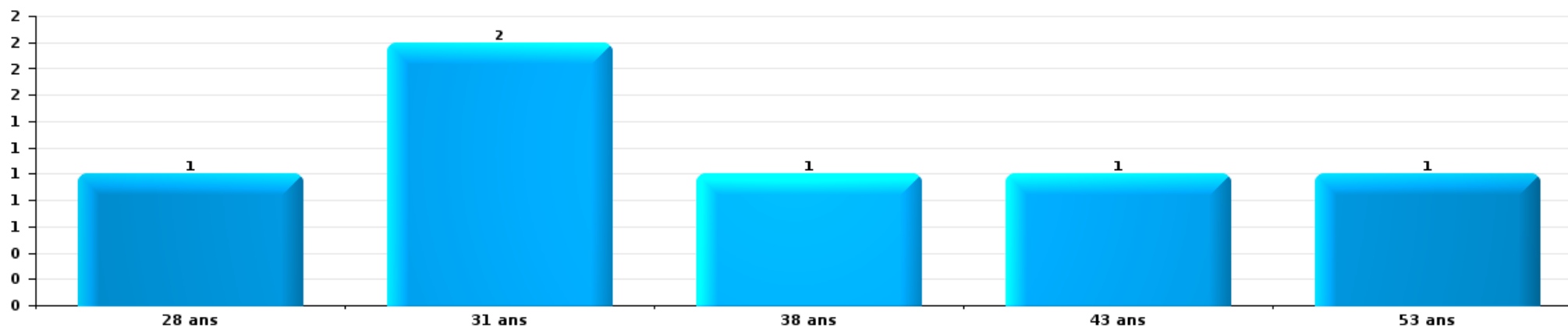
1) Lorsqu'un même suspect a commis plusieurs faits durant la période considérée, il est aussi comptabilisé plusieurs fois, qu'il ait le même âge ou non – 2) Les suspects au-dessous de 14 ans et à partir de 90 ans ne sont pas repris dans le tableau (voir également la note méthodologique)

#### Steenokkerzeel

2023

#### Vol et extorsion

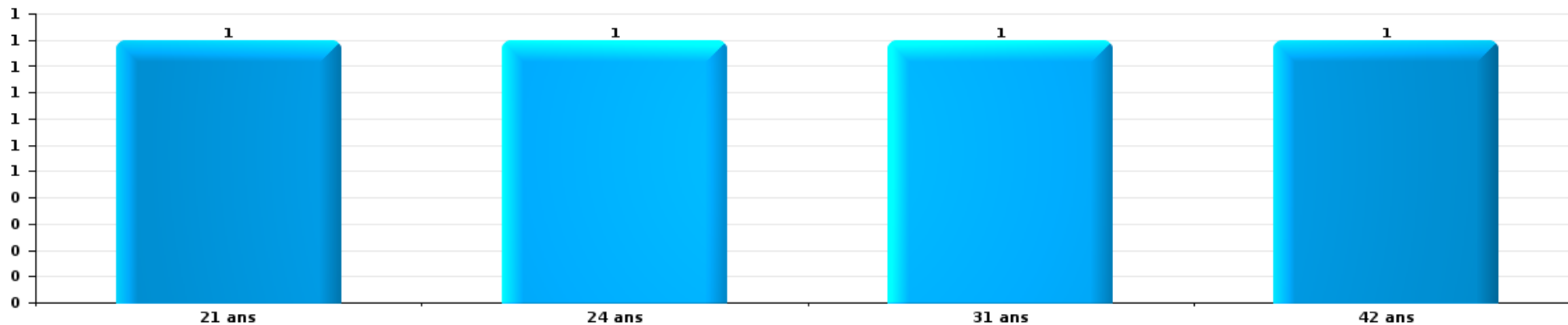
Nombre de suspects-fait par âge (chronologique)





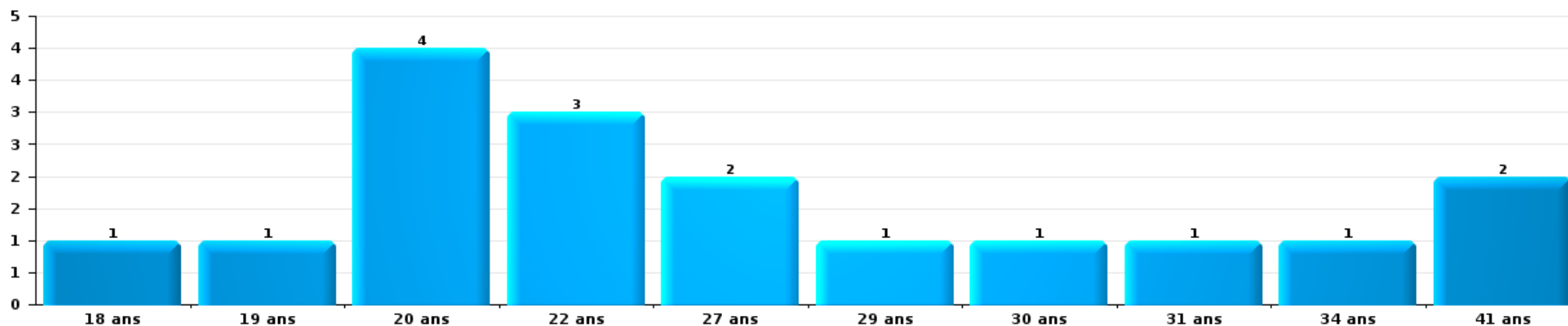
Infr. contre l'intégrité physique

Nombre de suspects-fait par âge (chronologique)



Drogues

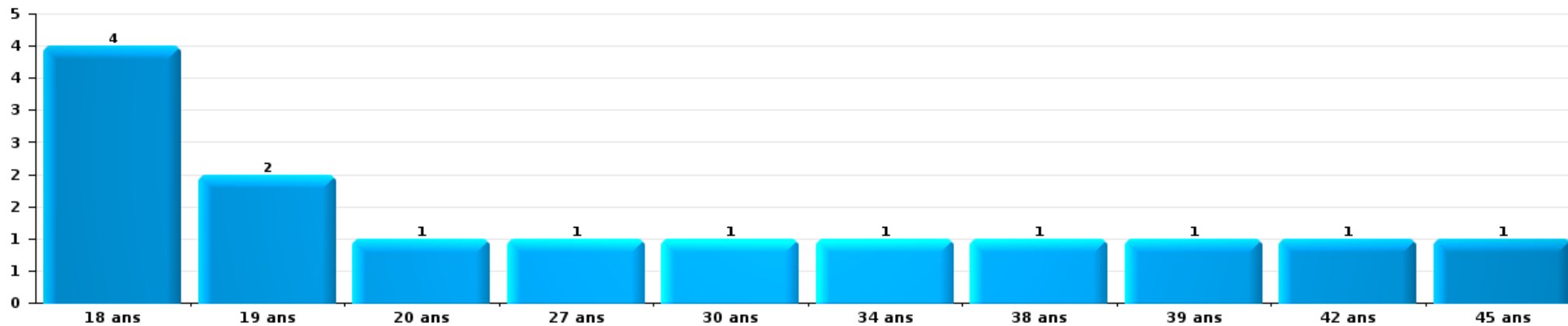
Nombre de suspects-fait par âge (chronologique)





Fraude

Nombre de suspects-fait par âge (chronologique)





## **2.4. Nombre de suspects-fait selon l'âge des suspects identifiés (TOP 5 des figures criminelles)**

---

1) Lorsqu'un même suspect a commis plusieurs faits durant la période considérée, il est aussi comptabilisé plusieurs fois, qu'il ait le même âge ou non – 2) Les suspects au-dessous de 14 ans et à partir de 90 ans ne sont pas repris dans le tableau (voir également la note méthodologique)

### **Steenokkerzeel**

**2023**

---

---

# ***STATISTIQUES POLICIERES DE CRIMINALITE***

---

*LIEU DE PERPETRATION: COMMUNE*

**Steenokkerzeel**

***ANNEXE I: DETAIL PAR CATEGORIE DE DELIT  
CODE PENAL***

## Infraction Code pénal

## Infr. contre l'intégrité physique

			2000	2013	2014	2015	2016	2017	2018	2019	2020	2021	2022	2023
Assassinat	Autres	Acc.				1						1		
		Tent.		1					1					
	Sous-total		1		1				1			1		
Meurtre	Parricide (meurtre)	Tent.				1								
	Meurtre pour faciliter le vol	Tent.										1		
	Autres	Tent.		1	1		4					1		
	Sous-total			1	2		4					2		
Coups et/ou blessures vol. en sphère familiale	Entre partenaires ou ex-partenaires	Acc.	3	14	13	18	19	27	34	17	18	15	15	8
	Lors d'un différend familial en général	Acc.	6											
	Par les parents envers un mineur	Acc.		1	1		6	4	6	3	3	1	1	
	Par les parents envers personne vulnérable	Acc.			1			1			1			
	Envers les parents	Acc.		2	3	3	3	3	1	1	2	2	3	2
	Envers d'autres ascendants directs ou collatéraux	Acc.		1	1		3	2	3	1			1	
	Sous-total		9	18	19	21	31	37	44	22	24	18	20	10
Coups et/ou blessures vol. hors sphère familiale	Bagarres (=coups réciproques)	Acc.	1	10	4	5	5	5	3	9	5	7	7	1
	Coups envers fonctionnaire de police	Acc.			1		2		2		1	1		
	Envers un mineur par une pers. ayant autorité	Acc.	1	1	1			1						
	Envers un mineur qualité de l'auteur inconnue	Acc.				1			2	2	1		1	
	Envers pers. vulnérable (qualité auteur inconnue)	Acc.						1			1			
	Coups envers personnel transport public	Acc.										2		
	Coups envers personnel autre service public	Acc.		1			1	1				1		1
	Coups envers gardien de prison/corps sécurité	Acc.											2	1
Non spécifié	Acc.	9	13	11	6	9	10	14	8	5	12	16	6	
	Sous-total		11	25	17	12	17	18	21	19	13	23	26	9
Abstention coupable	Acc.					1			1				1	
	Sous-total					1			1				1	
Autres infr. volontaires. c/ l'intégrité phys.	Administration substances nuisibles	Acc.					1	2		1			1	
	Entrave méchante à la circulation	Acc.	2	1	1			1	1	2	1		1	
	Voies de faits et violences légères	Acc.						1						
	Sous-total		2	1	1		1	4	1	3	1		2	
Infr. involontaires contre l'intégrité physique	Homicides involontaires	Acc.						1						
	Coups et/ou blessures involontaires	Acc.	1		1							1		
	Abstention d'entretien enfant/personne vulnérable	Acc.		1										
	Morsure de chien	Acc.	2			1			3	1	1			
	Non spécifié	Acc.	5											
	Sous-total		8	2	1		1	1	3	1	1	1		
	Total		30	47	39	36	51	64	70	46	39	45	49	19

**Infr. contre la liberté individuelle**

		2000	2013	2014	2015	2016	2017	2018	2019	2020	2021	2022	2023
Enlèvement de mineur ou personne vulnérable	Enlèvement parental	Acc.				1	1						
		Tent.					1		1				
	Autre enlèvement	Acc.				1							
		Sous-total				2	2		1				
Détenion par un particulier		Acc.		1	1	2	1		1	2		1	
		Sous-total		1	1	2	1		1	2		1	
		Total		1	1	4	3		2	2		1	

**Infr. contre les mœurs**

				2000	2013	2014	2015	2016	2017	2018	2019	2020	2021	2022	2023	
Viol n'ayant pas causé la mort	Victime < 10a	Acc.	1									1				
	Victime 10a - 14a	Acc.	1	1			1							1		
	Victime 14a - 16a	Acc.		1	1											
	Victime 16a - 18a	Acc.					1					1				
	Victime majeure	Acc.									1	2	2	1		
		Tent.														
	Victime âge inconnu	Acc.		1								1				
	<b>Sous-total</b>		<b>2</b>	<b>3</b>	<b>1</b>		<b>2</b>				<b>2</b>	<b>4</b>	<b>2</b>	<b>2</b>		
Viol n'ayant pas causé la mort (nvCPS)	Victime < 16a	Acc.													1	
	Victime majeure	Acc.												1		
	<b>Sous-total</b>													<b>1</b>	<b>1</b>	
Attentat à la pudeur avec violence / menace	Victime < 16a	Acc.			1											
	Victime majeure	Acc.		3			1		1	2	1					
	<b>Sous-total</b>			<b>3</b>	<b>1</b>		<b>1</b>		<b>1</b>	<b>2</b>	<b>1</b>					
Attentat à la pudeur sans violence / menace	Victime < 16a	Acc.		2			2	3	1				2	2		
	Victime 16a - 18a	Acc.											1	1		
	Victime âge inconnu	Acc.	1			1						1	1			
	<b>Sous-total</b>		<b>1</b>	<b>2</b>	<b>1</b>	<b>2</b>	<b>3</b>	<b>1</b>			<b>1</b>	<b>4</b>	<b>3</b>			
Attentat à la pudeur non spécifié		Acc.	1				1									
	<b>Sous-total</b>		<b>1</b>				<b>1</b>									
Atteinte intégrité sexuelle sans mort (nvCPS)	Victime < 16a	Acc.												1		
	Victime majeure	Acc.											6		1	
	<b>Sous-total</b>												<b>7</b>		<b>1</b>	
Pornographie enfantine	Détention	Acc.		2			1					2				
		Tent.											1			
	Distribution	Acc.		1	1		1		1	2	3	5				
	Accès pornographie enfantine via technologie	Acc.						2			1					
	<b>Sous-total</b>		<b>3</b>	<b>1</b>		<b>2</b>	<b>2</b>	<b>1</b>	<b>2</b>	<b>2</b>	<b>6</b>	<b>6</b>				
Pornographie		Acc.						1								
	<b>Sous-total</b>							<b>1</b>								
Incitation à la débauche	Victime mineure	Acc.		1				3	1	2	1	1				
	Age victime inconnu	Acc.		2		1										
	Autre publicité pour débauche	Acc.							1							
	<b>Sous-total</b>		<b>3</b>		<b>1</b>		<b>3</b>	<b>2</b>	<b>2</b>	<b>2</b>	<b>1</b>	<b>1</b>				
Exploitation de la débauche d'autrui	Victime majeure	Acc.							2		1					
	<b>Sous-total</b>								<b>2</b>		<b>1</b>					
Outrage public aux bonnes mœurs	Actions (exhibitionnisme, etc.)	Acc.	1	1		2		2	3		1					
	Ecrits, images, objets	Acc.							1							
	Contenu pornographique extrême ou violent (nvCPS)	Acc.													1	
	<b>Sous-total</b>		<b>1</b>	<b>1</b>		<b>2</b>		<b>2</b>	<b>4</b>		<b>1</b>				<b>1</b>	



## Infr. contre les mœurs

			2000	2013	2014	2015	2016	2017	2018	2019	2020	2021	2022	2023
Voyeurisme	Observation/enregistrement de nudité ou intimité	Acc.						1	1					
	Diffusion enregistrement nudité ou intimité	Acc.										1	1	
		Sous-total						1	1			1	1	
Voyeurisme via moyen technique ou autre (nvCPS)	Victime majeure	Acc.											1	
		Sous-total											1	
Diffusion de contenu à caractère sexuel (nvCPS)	Victime majeure	Acc.											1	
		Sous-total											1	
Avortement sans permission de la femme	Non spécifié	Acc.	1											
		Sous-total	1											
Grooming (contact par ICT avec mineur < 16 ans)		Acc.						1						
		Sous-total						1						
Images d'abus sexuels de mineurs (nvCPS)	Production/diffusion images abus sexuels (nvCPS)	Acc.											1	
		Sous-total											1	
Total			6	15	3	4	8	13	12	8	15	14	17	3

**Infr. contre autres valeurs morales et sentiments**

			2000	2013	2014	2015	2016	2017	2018	2019	2020	2021	2022	2023
Harcèlement	Harcèlement par téléphone (OLD)	Acc.	2											
		Acc.	3	15	20	14	14	25	15	22	31	22	26	5
	Sous-total	5	15	20	14	14	25	15	22	31	22	26	5	
Violation de sépulture		Acc.								1				
		Sous-total								1				
Violation du secret professionnel		Acc.				1		1				1		
		Sous-total				1		1				1		
Atteinte à l'honneur	Calomnie et diffamation	Acc.	1	3	2	5	4	3	4		1	5	3	
	Déclaration calomnieuse	Acc.			1		3	2			1		3	
	Imputation calomnieuse	Acc.		1		2		2			1	1	1	
	Divulgence méchante	Acc.		1										
	Injures (Délit)	Acc.		3		1		2	1	2	1	1	3	1
	Sous-total	1	8	2	7	6	8	9	2	4	7	10	1	
Vie privée	Violation de domicile par un particulier	Acc.	1	1	2	2	3	1	1	2	5	2	1	
	Violation du secret des lettres	Acc.				1		1		4	1			
	Sous-total	1	1	2	2	4	1	2	6	6	2	1		
Tapage nocturne		Acc.	4	2		1					3			
		Sous-total	4	2		1					3			
Violation de communication par particulier		Acc.								2				
		Sous-total								2				
Abus faiblesses de personnes		Acc.							1		1			
		Sous-total							1		1			
Cyberlokkig (leurre de mineur par ICT)		Acc.							1			1		
		Sous-total							1			1		
Attirer ou utiliser mineur ou personne vulnérable		Acc.								1				
		Sous-total								1				
Occupation bien d'autrui (squatter)	Pénétrer / occuper / séjourner (bien non habité)	Acc.										1		
	Pénétrer / occuper / séjourner (bien habité)	Acc.									1			
		Sous-total									1	1		
	Total	11	26	24	24	25	34	29	32	48	34	37	6	

**Infr. relative au statut juridique de l'enfant**

			2000	2013	2014	2015	2016	2017	2018	2019	2020	2021	2022	2023
Non-représentation d'enfants	Par les parents	Acc.				1	1							
	Par une personne qui en a la charge	Acc.						1						
		Sous-total				1	1	1						
		Total				1	1	1						

## Vol et extorsion

			2000	2013	2014	2015	2016	2017	2018	2019	2020	2021	2022	2023	
Vol avec circ. aggr.	Avec violence	Acc.	1	2		3	2	1		3			1		
		Tent.		2		1									
	Sans violence	Acc.	50	120	137	118	45	78	40	48	36	32	76		15
		Tent.	21	49	62	79	24	37	21	28	18	24	31		9
<b>Sous-total</b>			<b>72</b>	<b>173</b>	<b>199</b>	<b>201</b>	<b>71</b>	<b>116</b>	<b>61</b>	<b>79</b>	<b>54</b>	<b>56</b>	<b>108</b>	<b>24</b>	
Vol sans circ. aggr.	Avec violence	Acc.				1	1	1		2	3	1	1		
		Tent.							1		1				
	Sans violence, Vol à la tire	Acc.		5	1	2	2	3	5	5	1	2	3	3	
		Tent.												1	
	Sans violence, Vol d'usage	Acc.		1							2			1	2
		Tent.													
	Sans violence, Vol domestique	Acc.		5	4	2	1	3	3	3	2	2	4	4	1
		Tent.		1											
Sans violence	Acc.	53	83	90	66	98	81	93	97	51	68	79		21	
	Tent.	1	3	5	2	2	3	4	4	1	2	5	2		
<b>Sous-total</b>			<b>54</b>	<b>98</b>	<b>101</b>	<b>74</b>	<b>104</b>	<b>91</b>	<b>106</b>	<b>105</b>	<b>61</b>	<b>81</b>	<b>91</b>	<b>24</b>	
Vol non spécifié		Acc.	59		1	2	1		1		1				
		Tent.	30	1											
	<b>Sous-total</b>	<b>89</b>	<b>1</b>	<b>1</b>	<b>2</b>	<b>1</b>		<b>1</b>		<b>1</b>					
Extorsion		Acc.	1	2	1	2	1	2	5	2	2	2	3	4	
		Tent.			1	1	3		3	1	2		2		
	<b>Sous-total</b>	<b>1</b>	<b>2</b>	<b>2</b>	<b>3</b>	<b>4</b>	<b>2</b>	<b>8</b>	<b>3</b>	<b>4</b>	<b>4</b>	<b>2</b>	<b>5</b>	<b>4</b>	
<b>Total</b>			<b>216</b>	<b>274</b>	<b>303</b>	<b>280</b>	<b>180</b>	<b>209</b>	<b>176</b>	<b>187</b>	<b>120</b>	<b>139</b>	<b>204</b>	<b>52</b>	

## Fraude

		2000	2013	2014	2015	2016	2017	2018	2019	2020	2021	2022	2023
Blanchiment d'argent	Acc.			2			1				5	1	2
	Tent.								2				
	Sous-total			2			1		2		5	1	2
Recel	Recel simple	Acc.	1	1	2	3		2	4	2		2	
	Sous-total	1	1	1	2	3		2	4	2		2	
Grivèlerie	Carburant / lubrifiant	Acc.	5	3	1		2		1	1			
	Boissons et aliments	Acc.	2							1			
	Voiture de location	Acc.	1									1	
	Sous-total	8	3	1		2		1	1	1		1	
Corruption privée	Acc.			1									
	Sous-total			1									
Détournement et destruction frauduleuse	Cel frauduleux	Acc.	9		2	3	5	2	2	3		2	4
	D'argent, de papiers, etc.	Acc.											1
	D'objets saisis	Acc.					1						
	De biens mobiliers des époux	Acc.						1					1
	Non spécifié	Acc.	1									1	
Sous-total	10	2	3	3	5	3	3	3	3		2	5	3
Escoquerie	Fraude par internet	Acc.		13	11	14	11	18	23	34	64	67	75
	Tent.			2		4		6	3	6	13	4	6
	Escoquerie sans internet	Acc.		20	3	7	6	2	5	11	5	13	7
	Tent.			1	1	1			1	5	4		1
Non spécifié	Acc.	4											
Sous-total	4	36	15	26	17	26	32	56	86	84	89	31	
Tromperie	Marchandises vendues / travail fourni	Acc.	1										
	Sous-total	1											
Abus de confiance et infr. apparentées	Abus de confiance	Acc.	6	6	4	4	4	5	9	4	4	1	2
	Abus des faiblesses	Acc.				1		1	1				
	Sous-total	6	6	4	5	4	5	10	5	4	4	1	2
Abus de biens sociaux	Par des sociétés	Acc.							1				
	Autres	Acc.						1					
	Sous-total							1	1				
Infr. liées à l'insolvabilité	Par des tiers	Acc.		1									
	Par le débiteur	Acc.							1				
	Non spécifié	Acc.		1	1								
	Sous-total		2	1					1				
Chèques sans provision	Acc.	1											
	Tent.	1											
	Sous-total	2											
		Total	32	48	27	36	31	35	49	73	93	92	100
													39

**Dégradation de la propriété**

			2000	2013	2014	2015	2016	2017	2018	2019	2020	2021	2022	2023
Incendie volontaire	Dans lieu habité (de jour)	Acc.			1					1	1			
		Acc.						1						
	Dans lieu habité (de nuit)	Tent.				1								
		Acc.				1	1			2	1		1	
	Dans un autre lieu (de jour)	Tent.										1		
		Acc.				1	1			1			2	
	Dans un autre lieu (de nuit)	Acc.				1	1		1	2	1		1	
		Tent.							1	1				
Dans un autre lieu (moment indéterminé)	Acc.													
	Tent.													
	Acc.													
	Non spécifié	Acc.		1										
		Sous-total		1	1	4	3	1	2	7	3	1	4	
Destruction par explosion volontaire	Dans un autre lieu (de nuit)	Acc.			1									
		Sous-total			1									
Incendie involontaire		Acc.	6	2		1		1	2	1				
		Sous-total	6	2		1		1	2	1				
Destruction, dénaturation, dégradation	Avec circ. aggr.	Acc.	7	1		1		1						
	Destruction de biens agricoles	Acc.				1		1				1		
	Non spécifié	Acc.	17											
		Sous-total	24	1		2		2				1		
Vandalisme	Sur véhicules	Acc.	11	37	43	25	18	21	32	17	20	20	21	3
		Acc.	9	8	9	6	4	3	5	4	2	3	7	1
	Sur autres biens mobiliers	Tent.	1											
		Acc.			5		1	2	1	2	2	2	2	
	Graffitis	Acc.												
	Autres détériorations sur biens immobiliers	Acc.	7	25	19	13	16	19	17	15	26	19	23	4
	Acc.		11		3	1	2	2				1		
	Dégradation de clôture	Acc.												
		Sous-total	28	81	76	47	40	47	57	38	50	44	54	8
		Total	58	85	78	54	43	51	61	46	53	46	58	8

**Infr. contre la Sécurité de l'Etat**

			2000	2013	2014	2015	2016	2017	2018	2019	2020	2021	2022	2023
<b>Terrorisme</b>	<b>Groupe terroriste</b>	<b>Acc.</b>										1		
	<b>Diffuser un message qui incite au terrorisme</b>	<b>Acc.</b>								1				
		<b>Sous-total</b>								1		1		
		<b>Total</b>								1		1		

FPF/DGR/DR/BIPOL - Statistiques policières de criminalité (date de clôture: 22/09/2023)  
 Les données pour les années 2001 jusqu'à 2012 ne sont plus publiées mais restent disponibles sur demande auprès du service BIPOL.  
 Les données pour 2023 ne concernent que le 1er trimestre.

## Infr. contre la sécurité publique

		2000	2013	2014	2015	2016	2017	2018	2019	2020	2021	2022	2023
Association de malfaiteurs	Acc.		1	1	7	1	7	1	5	6	2	2	3
	Sous-total		1	1	7	1	7	1	5	6	2	2	3
Evasion de prisonniers	Evasion simple	Acc.	2	4		1		1					
		Tent.	2										
	Evasion qualifiée	Acc.	1										
		Tent.					1						
	Non-respect surveillance électronique	Acc.		1						1			1
	Non spécifié	Acc.	1			1							
	Sous-total		6	5		2	1	1		1			1
Menaces	Menace d'attentat	Acc.								2		1	
	Verbales	Acc.	19	13	5	8	6	3	9	14	6	12	7
	Ecrites	Acc.		5		3	4	5	4	8	7	4	2
	Par gestes, emblèmes	Acc.	1	6	7	5	5	4	7		3	2	4
	Alerte à la bombe	Acc.		1					2	2	2	5	2
	Non spécifié	Acc.	2			1							
	Sous-total	22	25	12	17	15	12	22	24	20	23	14	8
	Total	22	32	18	24	18	20	24	29	27	25	16	12



## Infr. contre l'autorité publique

		2000	2013	2014	2015	2016	2017	2018	2019	2020	2021	2022	2023
Violence c/ personnes investies autorité publique	Acc.									2			
	Sous-total									2			
Rébellion	Rébellion armée	Acc.							1	1			
	Rébellion non armée	Acc.	2	2	4	6	1		3	5	4	1	1
	Sous-total		2	2	4	6	1		4	6	4	1	1
Outrages	Acc.	1		1		4	1	5	3	2		1	
	Sous-total	1		1		4	1	5	3	2		1	
Autres infractions	Bris de scellés	Acc.	1										
	Imprimés sans éditeur responsable	Acc.			1								
	Sous-total		1		1								
		Total	1	3	3	5	10	2	5	7	10	4	2

## Infr. contre la foi publique

			2000	2013	2014	2015	2016	2017	2018	2019	2020	2021	2022	2023
Faux en écritures	Faux en écritures	Acc.	3	3	1	4	2	3	1	12	6	6	4	1
	Usage de faux en écrit. et écrit. falsifiées	Acc.	1	2	1	2	1	1	1	4	4	1	1	1
		Sous-total	4	5	2	6	3	4	2	16	10	7	5	2
Usurpation	De fonctions	Acc.						1		1	2			
	De nom	Acc.		8	5	5	8	7	2	6	15	6	6	2
	Non spécifié	Acc.										1		
		Sous-total		8	5	5	8	8	2	7	17	7	6	2
Contrefaçon / falsification	Contrefaçon	Acc.			2						1			
	Falsification	Acc.				1		1	1	1	1	1		
		Tent.						1						
		Sous-total			2	1		2	1	2	1			
Fausses monnaies	Emission	Acc.	1		1				1					1
		Tent.								1				
	Non spécifié	Acc.	1											
		Sous-total	2		1			1	1					1
Faux en justice	Fausses déclarations	Acc.	1	1		2					3			
		Sous-total	1	1		2					3			
		Total	7	14	10	13	12	12	7	25	32	15	11	5



Steenokkerzeel

Infraction Code pénal

Infr. contre la famille

		2000	2013	2014	2015	2016	2017	2018	2019	2020	2021	2022	2023
<b>Abandon de famille</b>	Acc.	1			2						1	1	1
	Sous-total	1			2						1	1	1
<b>Refus du droit aux relations personnelles</b>	Acc.	1	3	15	8	13	16	10	6	9	16	10	3
	Sous-total	1	3	15	8	13	16	10	6	9	16	10	3
<b>Non-acquittement pension alimentaire</b>	Acc.	2	1	1	1		2	2	3	3	4	1	2
	Sous-total	2	1	1	1		2	2	3	3	4	1	2
	Total	4	4	16	11	13	18	12	9	12	21	12	6

Criminalité informatique

		2000	2013	2014	2015	2016	2017	2018	2019	2020	2021	2022	2023
<b>Hacking</b>	Acc.		2		2	2	5	8	6	10	7	6	1
	Sous-total		2		2	2	5	8	6	10	7	6	1
<b>Faux en informatique</b>	Acc.		1		1	2	4	2	2	2		1	
	Sous-total		1		1	2	4	2	2	2		1	
<b>Fraude informatique</b>	Acc.		8	9	7	6	12	15	21	30	46	54	19
	Tent.			1			1	1	2	5	1	2	1
	Sous-total		8	10	7	6	13	16	23	35	47	56	20
<b>Sabotage</b>	Acc.		1				1	4	1		2	2	
	Sous-total		1				1	4	1		2	2	
	Total		12	10	10	10	23	30	32	47	56	65	21



Exercice illégal de l'autorité publique

		2000	2013	2014	2015	2016	2017	2018	2019	2020	2021	2022	2023
<b>Coalition</b>	Acc.						1						
	Sous-total						1						
<b>Actes arbitraires</b>	Acc.											1	
	Sous-total											1	
	<b>Total</b>						1					1	

Traite des êtres humains

		2000	2013	2014	2015	2016	2017	2018	2019	2020	2021	2022	2023
<b>Exploitation économique</b>	Acc.					1						1	
	Sous-total					1						1	
	<b>Total</b>					1						1	

Contravention Code pénal

		2000	2013	2014	2015	2016	2017	2018	2019	2020	2021	2022	2023
<b>Injures (Contravention)</b>	Acc.	3											
	Sous-total	3											
<b>Destruction d'animaux (Contravention)</b>	Acc.	1											
	Sous-total	1											
<b>Autres contraventions CP</b>	Acc.	5											
	Sous-total	5											
	<b>Total</b>	9											

# ***STATISTIQUES POLICIERES DE CRIMINALITE***

---

*LIEU DE PERPETRATION: COMMUNE*

**Steenokkerzeel**

***ANNEXE II: DETAIL PAR CATEGORIE DE DELIT  
LOIS SPECIALES***



Steenokkerzeel

Infraction Lois spéciales

Drogues

			2000	2013	2014	2015	2016	2017	2018	2019	2020	2021	2022	2023
Détention		Acc.	4	31	34	41	46	78	61	66	57	59	116	15
		Sous-total	4	31	34	41	46	78	61	66	57	59	116	15
Usage	Usage individuel	Acc.	4											
	Faciliter l'usage	Acc.		1		1		2	2	5				
	Incitation à l'usage	Acc.								1		1		
	Désordre, scandale ou danger dans un espace public	Acc.						1						
		Sous-total	4	1		1		3	2	6		1		
Importation et exportation		Acc.				1	1	1	1			1	1	
		Sous-total				1	1	1	1			1	1	
Fabrication		Acc.		2	3	2		2	1	1	3	4		
		Sous-total		2	3	2		2	1	1	3	4		
Commerce		Acc.	1	2	9	5	1	3	9	9	8	8	15	4
		Sous-total	1	2	9	5	1	3	9	9	8	8	15	4
Autres		Acc.			2	1			3	1		1	2	
		Sous-total			2	1			3	1		1	2	
		Total	9	36	48	51	48	87	77	83	68	74	134	19

Législation sur les étrangers

			2000	2013	2014	2015	2016	2017	2018	2019	2020	2021	2022	2023
Transmigration illégale	Accès au territoire	Acc.	7				1	3	1	3			1	
	Séjour	Acc.	2	15	9	20	13	14	30	19	10	18	16	8
	Pas de port de documents d'identité ou de voyage	Acc.		1										
	Inscription au registre des étrangers	Acc.							2	2	3	5	3	
		Sous-total	9	16	9	20	14	17	33	24	13	23	20	8
Trafic d'êtres humains		Acc.								1				
		Sous-total								1				
Traite d'êtres humains		Acc.	1											
		Sous-total	1											
Non spécifié		Acc.	1											
		Sous-total	1											
		Total	11	16	9	20	14	17	33	25	13	23	20	8



Environnement

			2000	2013	2014	2015	2016	2017	2018	2019	2020	2021	2022	2023
Déchets	Transport de déchets	Acc.												1
	Déchets par professionnel	Acc.						3			1	1		
	Déchets par particulier	Acc.		2	2	1	6	1	4	2	8	6	3	
		Tent.								1		1		
	Déchets par personne indéterminée	Acc.	19											
	<b>Sous-total</b>		<b>19</b>	<b>2</b>	<b>2</b>	<b>1</b>	<b>6</b>	<b>4</b>	<b>5</b>	<b>2</b>	<b>10</b>	<b>7</b>	<b>3</b>	<b>1</b>
Autres que déchets	Urbanisme	Acc.	1	2	2	4	2	2	2	4	5	2	1	1
	Bruit	Acc.	1											
	Pollution de l'eau	Acc.				1				1				1
	Pollution du sol	Acc.			1				2		1			
	Autres nuisances en matière d'environnement	Acc.	1						1					
	<b>Sous-total</b>		<b>3</b>	<b>2</b>	<b>3</b>	<b>4</b>	<b>3</b>	<b>2</b>	<b>5</b>	<b>5</b>	<b>6</b>	<b>2</b>	<b>1</b>	<b>2</b>
Biodiversité / Faune et flore	Bien-être animal	Acc.	1	1	2	1	1	1		1			2	1
	Protection de la nature	Acc.		1				1						
	Permis / autorisation animaux	Acc.					1							
	Destruction d'animaux	Acc.		2										
		Tent.							1					
	<b>Sous-total</b>		<b>1</b>	<b>4</b>	<b>2</b>	<b>1</b>	<b>2</b>	<b>3</b>		<b>1</b>		<b>2</b>	<b>1</b>	
	<b>Total</b>		<b>23</b>	<b>8</b>	<b>7</b>	<b>6</b>	<b>11</b>	<b>9</b>	<b>10</b>	<b>8</b>	<b>16</b>	<b>11</b>	<b>5</b>	<b>3</b>



**Armes et explosifs**

			2000	2013	2014	2015	2016	2017	2018	2019	2020	2021	2022	2023
Détention illégale	Arme à feu	Acc.		1	2	1		4	1	14	33	2	26	2
	Arme blanche ou non à feu	Acc.		1	3	2	4	8	4	2	1	4	5	
	Munition	Acc.					2	1						
		Sous-total			2	5	3	6	13	5	16	34	6	31
Port / transport illégal	Arme à feu	Acc.							1					
	Arme blanche ou non à feu	Acc.		2	3	2	5	8		1	3	2		
	Munition	Acc.		4	1		1							
	Non spécifié	Acc.	4											
	Sous-total		4	6	4	2	6	8	1	1	3	2		
Commerce illégal	Arme à feu	Acc.				1	1			1		1		
	Arme blanche ou non à feu	Acc.										1		
		Sous-total				1	1			1		2		
Autre	Mesures de sécurité	Acc.		1										
	Défaut signalement vol ou perte	Acc.				1								
	Import / export / transit à un usage militaire	Acc.					1			1				
	Non spécifié	Acc.	1											
	Sous-total		1	1	1	1				1				
	Total		5	9	9	7	14	21	6	19	37	10	31	2

**Protection de la personne**

			2000	2013	2014	2015	2016	2017	2018	2019	2020	2021	2022	2023
Discrimination	Racisme et xénophobie	Acc.			1				2	1			1	
		Sous-total			1				2	1			1	
Protection de la vie privée		Acc.	2		1	1			1	1		1		
		Sous-total	2		1	1			1	1		1		
Droit à l'image		Acc.										3		1
		Sous-total										3		1
	Total		2		2	1			3	2		4	1	1





**Steenokkerzeel**

**Infraction Lois spéciales**

**Hormones et dopage**

		2000	2013	2014	2015	2016	2017	2018	2019	2020	2021	2022	2023
<b>Détention</b>	Acc.		1	1	1	1	1	1					
	Sous-total:		1	1	1	1	1	1					
<b>Fabrication et distribution</b>	Acc.		1										
	Sous-total:		1										
	Total:		2	1	1	1	1	1					

**Protection de la jeunesse**

		2000	2013	2014	2015	2016	2017	2018	2019	2020	2021	2022	2023
<b>Législation sur la protection de la jeunesse</b>	Acc.		7	13	13	26	37	37	44	37	35	34	14
	Sous-total:		7	13	13	26	37	37	44	37	35	34	14
	Total:		7	13	13	26	37	37	44	37	35	34	14



Code pénal social

		2000	2013	2014	2015	2016	2017	2018	2019	2020	2021	2022	2023
<b>Harcèlement au travail</b>	Acc.			1	1		1						
	Sous-total:			1	1		1						
<b>Mise en danger du travailleur</b>	Acc.									1			
	Sous-total:									1			
<b>Travail illégal</b>	Acc.		1										
	Sous-total:		1										
<b>Fraude sociale aux cotisations (travail au noir)</b>	Acc.		1		1	1		2	3	1		3	
	Sous-total:		1		1	1		2	3	1		3	
<b>Infr. contre foi publique en droit pénal social</b>	Acc.			1		1		1	1	1			
	Sous-total:			1		1		1	1	1			
<b>Escroquerie en droit pénal social</b>	Acc.				1		1						
	Sous-total:				1		1						
<b>Autres</b>	Acc.						2			1			
	Sous-total:						2			1			
	Total:		2	2	3	2	4	3	4	4		3	

Ivresse et alcool

		2000	2013	2014	2015	2016	2017	2018	2019	2020	2021	2022	2023
<b>Ivresse publique</b>	Acc.		1	1	2	6	3	6	9	3	12	6	1
	Sous-total:		1	1	2	6	3	6	9	3	12	6	1
<b>Servir de l'alcool à une personne ivre</b>	Acc.			1									
	Sous-total:			1									
	Total:		1	2	2	6	3	6	9	3	12	6	1

Registre de population

		2000	2013	2014	2015	2016	2017	2018	2019	2020	2021	2022	2023
	Acc.	8	25	27	23	31	23	30	35	16	22	34	5
	Sous-total:	8	25	27	23	31	23	30	35	16	22	34	5
	Total:	8	25	27	23	31	23	30	35	16	22	34	5



**Carte d'identité**

		2000	2013	2014	2015	2016	2017	2018	2019	2020	2021	2022	2023
<b>Pas en possession</b>	Acc.	2				1	2	2	2	1	3		
	Sous-total:	2				1	2	2	2	1	3		
<b>Refus de présentation</b>	Acc.							1		1	1		
	Sous-total:							1		1	1		
<b>Endommagée</b>	Acc.	1											
	Sous-total:	1											
	Total:	3				1	2	3	2	2	4		

**Santé publique**

		2000	2013	2014	2015	2016	2017	2018	2019	2020	2021	2022	2023
<b>Politique de la santé</b>	Acc.		1										
	Sous-total:		1										
<b>Législation médicaments</b>	Acc.			1							1		
	Sous-total:			1							1		
<b>Denrées alimentaires</b>	Acc.				1						1		
	Sous-total:				1						1		
<b>Refus ou négligence respect mesures</b>	Acc.									129	103	1	
	Sous-total:									129	103	1	
<b>Produits du tabac</b>	Acc.										1		
	Sous-total:										1		
<b>Autres</b>	Acc.	1								1			
	Sous-total:	1								1			
	Total:	1	1	1	1					130	106	1	



Travail

		2000	2013	2014	2015	2016	2017	2018	2019	2020	2021	2022	2023
<b>Commerce ambulant</b>	Acc.		1	1	1	5	1	1					
	Sous-total:		1	1	1	5	1	1					
<b>Infractions mesure interdiction professionnelle</b>	Acc.										1		
	Sous-total:										1		
<b>Fraude sociale aux cotisations (travail au noir)</b>	Acc.	1						1			2	1	1
	Sous-total:	1						1			2	1	1
<b>Travailleurs étrangers</b>	Acc.			1									
	Sous-total:			1									
<b>Autres</b>	Acc.		1	1									
	Sous-total:		1	1									
	<b>Total:</b>	<b>1</b>	<b>2</b>	<b>3</b>	<b>1</b>	<b>5</b>	<b>1</b>	<b>2</b>			<b>3</b>	<b>1</b>	<b>1</b>

Protection des revenus publics

		2000	2013	2014	2015	2016	2017	2018	2019	2020	2021	2022	2023
<b>Taxe de circulation / TMC</b>	Acc.			5	3	4	6	5	1				
	Sous-total:			5	3	4	6	5	1				
<b>Fraude fiscale - impôts sur le revenu</b>	Acc.					1							
	Sous-total:					1							
<b>Fraude autres revenus publics</b>	Acc.		1										
	Sous-total:		1										
	<b>Total:</b>		<b>1</b>	<b>5</b>	<b>3</b>	<b>5</b>	<b>6</b>	<b>5</b>	<b>1</b>				

Pratiques commerciales

		2000	2013	2014	2015	2016	2017	2018	2019	2020	2021	2022	2023
<b>Registre de commerce</b>	Acc.			1							1	4	
	Sous-total:			1							1	4	
<b>Autres</b>	Acc.					1	1	1				2	
	Sous-total:					1	1	1				2	
	<b>Total:</b>			<b>1</b>		<b>1</b>	<b>1</b>	<b>1</b>			<b>1</b>	<b>6</b>	



**Code pénal militaire et milice**

		2000	2013	2014	2015	2016	2017	2018	2019	2020	2021	2022	2023
<b>Désertion</b>	Acc.					2						1	
	Sous-total:					2						1	
<b>Code pénal militaire</b>	Acc.		1	1		1			2				
	Sous-total:		1	1		1			2				
	<b>Total:</b>		<b>1</b>	<b>1</b>		<b>3</b>			<b>2</b>			<b>1</b>	

**Autres lois spéciales**

		2000	2013	2014	2015	2016	2017	2018	2019	2020	2021	2022	2023
<b>Transport</b>	Acc.		1					1					
	Sous-total:		1					1					
<b>Prévention: incendies, explosions, accidents</b>	Acc.									72			
	Sous-total:									72			
<b>Dégradation involontaire câbles télécommunication</b>	Acc.				2	1	3	5	3		1	1	
	Sous-total:				2	1	3	5	3		1	1	
<b>Infractions Loi police chemins de fer</b>	Acc.									2			
	Sous-total:									2			
<b>Autres</b>	Acc.	1								1	1		
	Sous-total:	1								1	1		
	<b>Total:</b>	<b>1</b>	<b>1</b>		<b>2</b>	<b>1</b>	<b>3</b>	<b>6</b>	<b>3</b>	<b>75</b>	<b>2</b>	<b>1</b>	

# ***STATISTIQUES POLICIERES DE CRIMINALITE***

---

***LIEU DE PERPETRATION: COMMUNE***

**Steenokkerzeel**

***ANNEXE III: DETAIL  
FIGURES CRIMINELLES / PHENOMENES***



Steenokkerzeel

FC Vol moyen de transport

		2000	2013	2014	2015	2016	2017	2018	2019	2020	2021	2022	2023
Vol de voiture	Acc.	22	3	2	5		4	6	4	3		4	1
	Tent.	12	1					1	1		2		
	<b>Total</b>	<b>34</b>	<b>4</b>	<b>2</b>	<b>5</b>		<b>4</b>	<b>7</b>	<b>5</b>	<b>3</b>	<b>2</b>	<b>4</b>	<b>1</b>
Vol de moto	Acc.		1	1							1	2	
	<b>Total</b>		<b>1</b>	<b>1</b>							<b>1</b>	<b>2</b>	
Homejacking	Acc.	2										1	
	Tent.	2											
	<b>Total</b>	<b>4</b>										<b>1</b>	
Vol dans les garages	Acc.	7	1	1	1				1				
	<b>Total</b>	<b>7</b>	<b>1</b>	<b>1</b>	<b>1</b>				<b>1</b>				
Vol de vélomoteur	Acc.	5	1					1		2	4	1	1
	<b>Total</b>	<b>5</b>	<b>1</b>					<b>1</b>		<b>2</b>	<b>4</b>	<b>1</b>	<b>1</b>
Vol de vélo	Acc.	8	16	21	19	23	34	27	18	15	15	22	3
	Tent.			1			1						
	<b>Total</b>	<b>8</b>	<b>16</b>	<b>22</b>	<b>19</b>	<b>23</b>	<b>35</b>	<b>27</b>	<b>18</b>	<b>15</b>	<b>15</b>	<b>22</b>	<b>3</b>



**FC Cambriolage**

		2000	2013	2014	2015	2016	2017	2018	2019	2020	2021	2022	2023
<b>Cambriolage dans habitation</b>	Acc.	43	65	82	80	25	31	18	30	12	20	56	12
	Tent.	28	39	44	63	18	32	12	20	11	17	25	8
	<b>Total</b>	<b>71</b>	<b>104</b>	<b>126</b>	<b>143</b>	<b>43</b>	<b>63</b>	<b>30</b>	<b>50</b>	<b>23</b>	<b>37</b>	<b>81</b>	<b>20</b>
<b>Cambriolage ds entreprise ou commerce</b>	Acc.	12	10	6	8	1	7	4	3	2	3	1	
	Tent.	10	5	2	2	2	1	1	2	2	2		1
	<b>Total</b>	<b>22</b>	<b>15</b>	<b>8</b>	<b>10</b>	<b>3</b>	<b>8</b>	<b>5</b>	<b>5</b>	<b>4</b>	<b>5</b>	<b>1</b>	<b>1</b>
<b>Cambriolage ds service public ou bâtiment administ</b>	Acc.	3	3	3	1		8		1	2	1	2	1
	Tent.			3		1		1	1	2			
	<b>Total</b>	<b>3</b>	<b>3</b>	<b>6</b>	<b>1</b>	<b>1</b>	<b>8</b>	<b>1</b>	<b>2</b>	<b>4</b>	<b>1</b>	<b>2</b>	<b>1</b>
<b>Vol au béliier</b>	Tent.	1											
	<b>Total</b>	<b>1</b>											
<b>Cambriolage dans bâtiment (total)</b>	Acc.	56	78	91	88	26	46	22	34	16	24	59	13
	Tent.	37	44	49	65	21	33	14	23	15	19	25	9
	<b>Total</b>	<b>93</b>	<b>122</b>	<b>140</b>	<b>153</b>	<b>47</b>	<b>79</b>	<b>36</b>	<b>57</b>	<b>31</b>	<b>43</b>	<b>84</b>	<b>22</b>

**FC Vol autre**

		2000	2013	2014	2015	2016	2017	2018	2019	2020	2021	2022	2023
<b>Vol à main armée</b>	Acc.	5		1	2	2	1		1			2	
	Tent.	1	1										
	<b>Total</b>	<b>6</b>	<b>1</b>	<b>1</b>	<b>2</b>	<b>2</b>	<b>1</b>		<b>1</b>			<b>2</b>	
<b>Vol avec violence sans arme</b>	Acc.	1	4	1	4	2	4	4	6	4	4	4	4
	Tent.	1	2	2	3	3		3	1	3		2	
	<b>Total</b>	<b>2</b>	<b>6</b>	<b>3</b>	<b>7</b>	<b>5</b>	<b>4</b>	<b>7</b>	<b>7</b>	<b>7</b>	<b>4</b>	<b>6</b>	<b>4</b>
<b>Vol dans ou sur un véhicule</b>	Acc.	34	41	41	18	20	23	15	19	13	16	16	6
	Tent.	4	2	8	4	1	3	5	2	2	4	5	
	<b>Total</b>	<b>38</b>	<b>43</b>	<b>49</b>	<b>22</b>	<b>21</b>	<b>26</b>	<b>20</b>	<b>21</b>	<b>15</b>	<b>20</b>	<b>21</b>	<b>6</b>
<b>Vol d'armes et explosifs</b>	Acc.			1	3		2	1	1	1	1	2	
	<b>Total</b>			<b>1</b>	<b>3</b>		<b>2</b>	<b>1</b>	<b>1</b>	<b>1</b>	<b>1</b>	<b>2</b>	





**FC Vol autre**

		2000	2013	2014	2015	2016	2017	2018	2019	2020	2021	2022	2023
<b>Steaming</b>	Acc.		1	1									
	Tent.			1									
	<b>Total</b>		1	2									
<b>Vol à l'arraché</b>	Acc.				1					1		1	
	Tent.				2								
	<b>Total</b>				3					1		1	
<b>Vol à la tire</b>	Acc.		6	1	4	7	3	6	1	2	3	3	
	Tent.											1	
	<b>Total</b>		6	1	4	7	3	6	1	2	3	4	
<b>Vol à l'étalage</b>	Acc.	1	2	3	1	1	9	17	17	6	7	11	2
	Tent.												
	<b>Total</b>	1	2	3	1	1	9	17	17	6	7	11	2
<b>Vol par ruse</b>	Acc.	2	3		3	1	4	3	4		3	3	1
	Tent.	1	1							1	1		
	<b>Total</b>	3	4		3	1	4	3	4	1	4	3	1
<b>Vol de métaux</b>	Acc.			1		2			1				
	Tent.												
	<b>Total</b>			1		2			1				
<b>Vol sur les chantiers</b>	Acc.	3	2	2	1	1	4		1	5	1	3	
	Tent.	1								1			
	<b>Total</b>	4	2	2	1	1	4		1	6	1	3	
<b>Home-invasion</b>	Acc.								1				
	Tent.												
	<b>Total</b>								1				
<b>Vol d'animaux</b>	Acc.		1					1		2		1	
	Tent.												
	<b>Total</b>		1					1		2		1	
<b>Vol de cargaison</b>	Acc.		1	1		1			1			1	
	Tent.												
	<b>Total</b>		1	1		1			1			1	



**Criminalité ICT**

		2000	2013	2014	2015	2016	2017	2018	2019	2020	2021	2022	2023
<b>Fraude de cartes de paiements</b>	Acc.		4	2	3	3	8	9	5	4		3	1
	Total		4	2	3	3	8	9	5	4		3	1
<b>Phishing</b>	Acc.						1		1	7	16	18	11
	Tent.								1				
	Total						1		2	7	16	18	11
<b>Ransomware</b>	Acc.							1			1	1	
	Total							1			1	1	
<b>Shouldersurfing</b>	Acc.						2						
	Total						2						
<b>Skimming</b>	Acc.		1	1	2	1	1	1	2				
	Total		1	1	2	1	1	1	2				

**FC Autre**

		2000	2013	2014	2015	2016	2017	2018	2019	2020	2021	2022	2023
<b>Violence contre les métiers d'intérêt général</b>	Acc.		1	2		3	1	3		4	3	2	2
	Total		1	2		3	1	3		4	3	2	2
<b>Graffiti</b>	Acc.			4		1	2	1	2	2	2	2	
	Total			4		1	2	1	2	2	2	2	
<b>Dégradation de voiture</b>	Acc.	8	35	41	26	17	18	31	16	19	20	20	2
	Total	8	35	41	26	17	18	31	16	19	20	20	2
<b>Rixe au couteau</b>	Tent.							1			1		
	Total							1			1		



**PH Violence intrafamiliale (VIF)**

		2000	2013	2014	2015	2016	2017	2018	2019	2020	2021	2022	2023
VIF: physique, dans le couple	Acc.	3	15	13	18	21	29	34	18	19	15	15	8
	Tent.				1		2						
	<b>Total</b>	<b>3</b>	<b>15</b>	<b>13</b>	<b>19</b>	<b>21</b>	<b>31</b>	<b>34</b>	<b>18</b>	<b>19</b>	<b>15</b>	<b>15</b>	<b>8</b>
VIF: physique, envers des descendants	Acc.		1	3		7	7	6	3	4	1	2	
	Tent.						1		1				
	<b>Total</b>		<b>1</b>	<b>3</b>		<b>7</b>	<b>8</b>	<b>6</b>	<b>4</b>	<b>4</b>	<b>1</b>	<b>2</b>	
VIF: physique, envers d'autres membres	Acc.	6	3	3	5	6	6	4	3	2	2	4	2
	Tent.				1								
	<b>Total</b>	<b>6</b>	<b>3</b>	<b>3</b>	<b>6</b>	<b>6</b>	<b>6</b>	<b>4</b>	<b>3</b>	<b>2</b>	<b>2</b>	<b>4</b>	<b>2</b>
VIF: sexuelle, envers des descendants	Acc.		1			2	1			2	1	2	
	Tent.												
	<b>Total</b>		<b>1</b>			<b>2</b>	<b>1</b>			<b>2</b>	<b>1</b>	<b>2</b>	
VIF: psychique, dans le couple	Acc.	1	4	17	10	14	18	10	9	11	23	11	4
	Tent.												
	<b>Total</b>	<b>1</b>	<b>4</b>	<b>17</b>	<b>10</b>	<b>14</b>	<b>18</b>	<b>10</b>	<b>9</b>	<b>11</b>	<b>23</b>	<b>11</b>	<b>4</b>
VIF: psychique, envers des descendants	Acc.									1			1
	Tent.												
	<b>Total</b>									<b>1</b>			<b>1</b>
VIF: psychique, envers d'autres membres	Acc.							1	1				
	Tent.												
	<b>Total</b>							<b>1</b>	<b>1</b>				
VIF: économique, dans le couple	Acc.							2		3			
	Tent.					1							
	<b>Total</b>					<b>1</b>		<b>2</b>		<b>3</b>			
VIF: économique, envers d'autres membres	Acc.	3	2	1	3		3	2	3	3	4	1	2
	Tent.												
	<b>Total</b>	<b>3</b>	<b>2</b>	<b>1</b>	<b>3</b>		<b>3</b>	<b>2</b>	<b>3</b>	<b>3</b>	<b>4</b>	<b>1</b>	<b>2</b>



**PH Hormones et dopage**

	2000	2013	2014	2015	2016	2017	2018	2019	2020	2021	2022	2023
<b>Dopage humain</b> <b>Acc.</b>		2	2	1	1	1	1					
<b>Total</b>		2	2	1	1	1	1					
<b>Engraissement illégal</b> <b>Acc.</b>									1			
<b>Total</b>									1			

**PH Drogues**

	2000	2013	2014	2015	2016	2017	2018	2019	2020	2021	2022	2023
<b>Vente de cocaïne</b> <b>Acc.</b>			1		1	1	2	2	1	2	3	2
<b>Total</b>			1		1	1	2	2	1	2	3	2
<b>Import-export de drogues synthétiques</b> <b>Acc.</b>										1		
<b>Total</b>										1		
<b>Vente de drogues synthétiques</b> <b>Acc.</b>							1			3	5	
<b>Total</b>							1			3	5	
<b>Production de cannabis (culture)</b> <b>Acc.</b>		1	1			1		1	1	1		
<b>Total</b>		1	1			1		1	1	1		
<b>Vente de cannabis en grande quantité</b> <b>Acc.</b>											1	
<b>Total</b>											1	

**PH Trafic d'armes**

	2000	2013	2014	2015	2016	2017	2018	2019	2020	2021	2022	2023
<b>Commerce et production d'arme à feu et mun.</b> <b>Acc.</b>				1	2			1		1		
<b>Total</b>				1	2			1		1		
<b>Commerce et production d'arme non à feu</b> <b>Acc.</b>										1		
<b>Total</b>										1		



**PH Traite des êtres humains**

	2000	2013	2014	2015	2016	2017	2018	2019	2020	2021	2022	2023
<b>TEH - exploitation économique</b> Acc.					1						1	
Total					1						1	
<b>TEH - exploitation sexuelle</b> Acc.							1		1			
Total							1		1			

**PH Violence dans l'espace public**

	2000	2013	2014	2015	2016	2017	2018	2019	2020	2021	2022	2023
<b>Violence physique (transport public)</b> Acc.		3		1								
Total		3		1								
<b>Violence physique (voie publique)</b> Acc.	3	7	6	5	6	11	13	6	6	10	11	3
Tent.		1								1		
Total	3	8	6	5	6	11	13	6	6	11	11	3
<b>Violence physique (autre endroit public)</b> Acc.	1	3			1	1					2	
Total	1	3			1	1					2	
<b>Violence physique (endroit accessible au public)</b> Acc.	4	1	1	4	5	4	8	3	5	5	4	2
Total	4	1	1	4	5	4	8	3	5	5	4	2
<b>Violence sexuelle (transport public)</b> Acc.				1		1						
Total				1		1						
<b>Violence sexuelle (voie publique)</b> Acc.	1					1	3			1	1	
Total	1					1	3			1	1	
<b>Violence sexuelle (autre endroit public)</b> Acc.	1	1	2		1			1	1			
Total	1	1	2		1			1	1			
<b>Violence sexuelle (endroit accessible au public)</b> Acc.					1				1		1	
Total					1				1		1	
<b>Violence psychique (transport public)</b> Acc.						1					2	
Total						1					2	



**PH Violence dans l'espace public**

		2000	2013	2014	2015	2016	2017	2018	2019	2020	2021	2022	2023
<b>Violence psychique (voie publique)</b>	Acc.	6	11	10	4	8	11	10	20	11	11	15	4
	Total	6	11	10	4	8	11	10	20	11	11	15	4
<b>Violence psychique (autre endroit public)</b>	Acc.		1	1	1	2	2	3		2		3	
	Total		1	1	1	2	2	3		2		3	
<b>Violence psychique (endroit accessible au public)</b>	Acc.	3	3	1	2	3		1	3	6	2	4	2
	Total	3	3	1	2	3		1	3	6	2	4	2
<b>Vol à main armée (voie publique)</b>	Acc.					2							
	Total					2							
<b>Vol à main armée (autre endroit public)</b>	Acc.				1								
	Total				1								
<b>Vol à main armée (endroit accessible au public)</b>	Acc.	3										2	
	Tent.		1										
	Total	3	1									2	
<b>Vol avec violence sans arme (transport public)</b>	Tent.			1									
	Total			1									
<b>Vol avec violence sans arme (voie publique)</b>	Acc.		1	1	2				2	3		1	1
	Tent.			1	1	1		1					
	Total		1	2	3	1		1	2	3		1	1
<b>Vol avec violence sans arme (autre endroit public)</b>	Tent.				1								
	Total				1								
<b>Vol avec violence sans arme (endr. acces. au pub.)</b>	Acc.						1		1	1	2		
	Tent.									1			
	Total						1		1	2	2		



**PH Autre**

		2000	2013	2014	2015	2016	2017	2018	2019	2020	2021	2022	2023
<b>Faux policiers</b>	<b>Acc.</b>		1					1		1			
	<b>Tent.</b>									1			
	<b>Total</b>		1					1		2			
<b>Terrorisme, extrémisme et radicalisme</b>	<b>Acc.</b>								1		1		
	<b>Total</b>								1		1		
<b>Cyberharcèlement</b>	<b>Acc.</b>	2	3	8	8	9	9	7	6	11	12	10	4
	<b>Total</b>	2	3	8	8	9	9	7	6	11	12	10	4
<b>Fraude à l'identité</b>	<b>Acc.</b>		10	6	9	11	10	7	10	21	13	21	13
	<b>Tent.</b>		1		1				2	2	2	1	2
	<b>Total</b>		11	6	10	11	10	7	12	23	15	22	15

# ***STATISTIQUES POLICIERES DE CRIMINALITE***

---

*LIEU DE PERPETRATION: COMMUNE*

**Steenokkerzeel**

***ANNEXE IV: FAITS ENREGISTRES  
NON CRIMINELS***





Steenokkerzeel

Faits non criminels

Maladies / Décès / Disparition

	2000	2013	2014	2015	2016	2017	2018	2019	2020	2021	2022	2023
Suicide	2	2	2			3	1	2		1		
Personne malade	2	1	1	2	3	3	4	3	6	4	9	1
Décès suspect			1	1	2	1	2	1	3	4	1	1
Décès naturel								1				
Disparition (personne disparue)	6	5	6	3	7	8	5	4	3	5	5	
Accident (sauf roulage)	1	1	1	1				2	1	1	1	
<b>Total</b>	<b>11</b>	<b>9</b>	<b>11</b>	<b>7</b>	<b>12</b>	<b>15</b>	<b>12</b>	<b>13</b>	<b>13</b>	<b>15</b>	<b>16</b>	<b>2</b>

Appels

	2000	2013	2014	2015	2016	2017	2018	2019	2020	2021	2022	2023
Alarme	5										2	
Appels	3				1							
<b>Total</b>	<b>8</b>				<b>1</b>						<b>2</b>	

Problèmes sociaux

	2000	2013	2014	2015	2016	2017	2018	2019	2020	2021	2022	2023
Différends familiaux	20	2	1	3	1			3			3	1
Différend (pas de coups)	4	1	2	3			2	1				
Affaire civile	4	3	6	3		2						
Protection de la jeunesse	7	22	35	33	63	200	253	237	67	44	16	4
Autres	3		1			3			2	4		
<b>Total</b>	<b>38</b>	<b>28</b>	<b>45</b>	<b>42</b>	<b>64</b>	<b>205</b>	<b>255</b>	<b>241</b>	<b>69</b>	<b>48</b>	<b>19</b>	<b>5</b>



**Catastrophes**

	2000	2013	2014	2015	2016	2017	2018	2019	2020	2021	2022	2023
Dégâts tempête	2	1						1				
<b>Total</b>	<b>2</b>	<b>1</b>						<b>1</b>				

**Ordre public**

	2000	2013	2014	2015	2016	2017	2018	2019	2020	2021	2022	2023
Troubles					1	1		1			1	
<b>Total</b>					<b>1</b>	<b>1</b>		<b>1</b>			<b>1</b>	

**Agissements suspects**

	2000	2013	2014	2015	2016	2017	2018	2019	2020	2021	2022	2023
	18											
<b>Total</b>	<b>18</b>											

**Objets trouvés**

	2000	2013	2014	2015	2016	2017	2018	2019	2020	2021	2022	2023
	1				1			2			1	
<b>Total</b>	<b>1</b>				<b>1</b>			<b>2</b>			<b>1</b>	

**Objets perdus**

	2000	2013	2014	2015	2016	2017	2018	2019	2020	2021	2022	2023
	18	271	229	247	204	198	170	216	203	244	260	71
<b>Total</b>	<b>18</b>	<b>271</b>	<b>229</b>	<b>247</b>	<b>204</b>	<b>198</b>	<b>170</b>	<b>216</b>	<b>203</b>	<b>244</b>	<b>260</b>	<b>71</b>



**Autres non-infractions**

	2000	2013	2014	2015	2016	2017	2018	2019	2020	2021	2022	2023
Non-respect des conditions							1	5	4	2	2	
Procès-verbal d'information	3	2			1	1	2	3	3	2	2	
Notification		19	20	31	15	22	6	11	11	7	4	5
Dégradation involontaire câbles (non-télécom)		2					1				1	
Demande signalement surveillance électronique											2	3
Fonction de contrôle armes								4	2	8	24	2
Autres non infractions	2											
<b>Total</b>	<b>5</b>	<b>23</b>	<b>20</b>	<b>31</b>	<b>16</b>	<b>23</b>	<b>10</b>	<b>23</b>	<b>20</b>	<b>19</b>	<b>35</b>	<b>10</b>