

STATISTIQUES POLICIERES DE CRIMINALITE

LIEU DE PERPETRATION: COMMUNE

Scherpenheuvel-Zichem

2000 - Trimestre 1 2023

Police fédérale - DGRIDRIIBIPOL

STATISTIQUES POLICIERES DE CRIMINALITE

LIEU DE PERPETRATION: COMMUNE

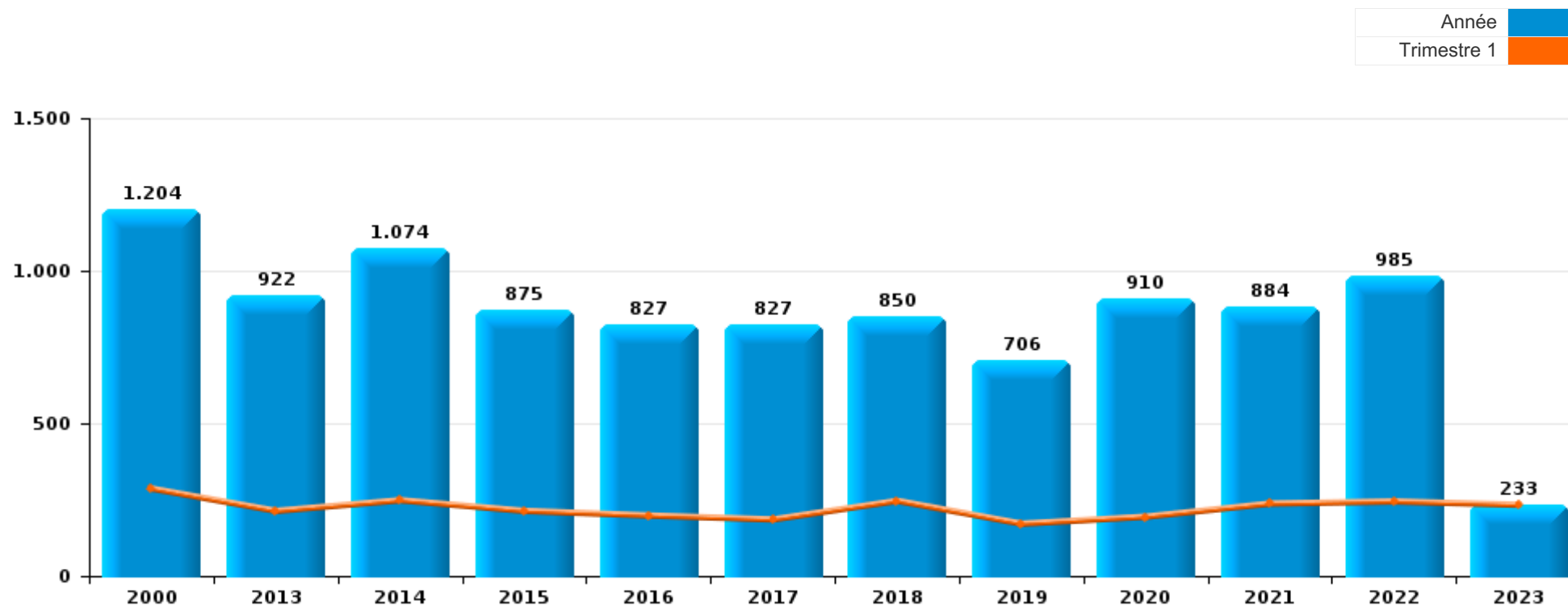
Scherpenheuvel-Zichem

PARTIE I : INFRACTIONS JUDICIAIRES



Scherpenheuvel-Zichem

	2000	2013	2014	2015	2016	2017	2018	2019	2020	2021	2022	2023
Nombre total des délits	1.204	922	1.074	875	827	827	850	706	910	884	985	233



FPF/DGR/DRI/BIPOL - Statistiques policières de criminalité (date de clôture: 22/09/2023)
 Les données pour les années 2001 jusqu'à 2012 ne sont plus publiées mais restent disponibles sur demande auprès du service BIPOL.
 Les données pour 2023 ne concernent que le 1er trimestre.



Scherpenheuvel-Zichem

	2000	2013	2014	2015	2016	2017	2018	2019	2020	2021	2022	2023
Vol et extorsion	393	352	363	279	274	236	234	189	151	185	194	65
Dégradation de la propriété	138	123	116	89	79	93	81	63	70	89	90	10
Infr. contre l'intégrité physique	67	66	91	77	80	59	58	74	72	73	84	15
Fraude	220	43	43	46	32	28	42	42	72	80	76	13
Drogues	47	32	82	47	45	63	70	41	82	98	85	18
Registre de population	29	56	77	65	69	60	86	53	60	50	69	7
Infr. contre autres valeurs morales et sentiments	41	52	63	55	49	39	43	26	36	34	55	10
Infr. contre la sécurité publique	66	33	51	37	15	20	20	25	30	24	42	10
Criminalité informatique		16	9	10	15	12	21	34	71	68	91	20
Armes et explosifs	8	20	34	56	40	53	49	31	24	12	26	
Législation sur les étrangers	9	7	14	12	24	45	25	24	22	29	25	22
Infr. contre la famille	75	30	17	11	8	21	16	7	12	8	21	15
Environnement	33	25	29	24	22	13	13	12	13	11	10	4
Protection de la jeunesse	3	8	13	10	14	18	21	19	22	27	35	9
Infr. contre les mœurs	6	10	23	14	17	10	14	18	22	21	22	4
Ivresse et alcool	8	13	14	12	15	17	20	16	9	12	19	
Santé publique	3	1	2	1					109	25	1	
Infr. contre la foi publique	12	10	11	9	7	9	7	9	8	9	17	5
Infr. contre l'autorité publique	5	12	11	6	3	10	8	1	10	6	7	1
Autres lois spéciales	2	2	3	4	6	3	3	9	5	5	4	3
Code pénal social	2	2		3	3	3	8	5	2	9	3	
Protection de la personne	12	1	1	2	1	4	1	2	3	3	2	1
Protection des revenus publics		2	2		3	6	3	2	2	2	3	
Contravention Code pénal	17	1							1			
Infr. contre la liberté individuelle		1	1	1	4	1	1	2				
Hormones et dopage			3	2			2			1	1	
Travail	3	1			1		1	1				1
Infr. relative au statut juridique de l'enfant						4	1		2			
Carte d'identité	1	1					1				2	
Pratiques commerciales	2	2		1								
Exercice illégal de l'autorité publique	2		1							1		
Législation économique					1		1			1	1	
Marchand de sommeil				1				1				
Infr. contre la Sécurité de l'Etat										1		
Traite des êtres humains				1								
Sous-total	1.204	922	1.074	875	827	827	850	706	910	884	985	233
Contravention règlement policier local		14	9	4	30	21	29	25	32	37	24	9
Sous-total		14	9	4	30	21	29	25	32	37	24	9
Total	1.204	936	1.083	879	857	848	879	731	942	921	1.009	242

FPF/DGR/DRI/BIPOL - Statistiques policières de criminalité (date de clôture: 22/09/2023)

Les données pour les années 2001 jusqu'à 2012 ne sont plus publiées mais restent disponibles sur demande auprès du service BIPOL.

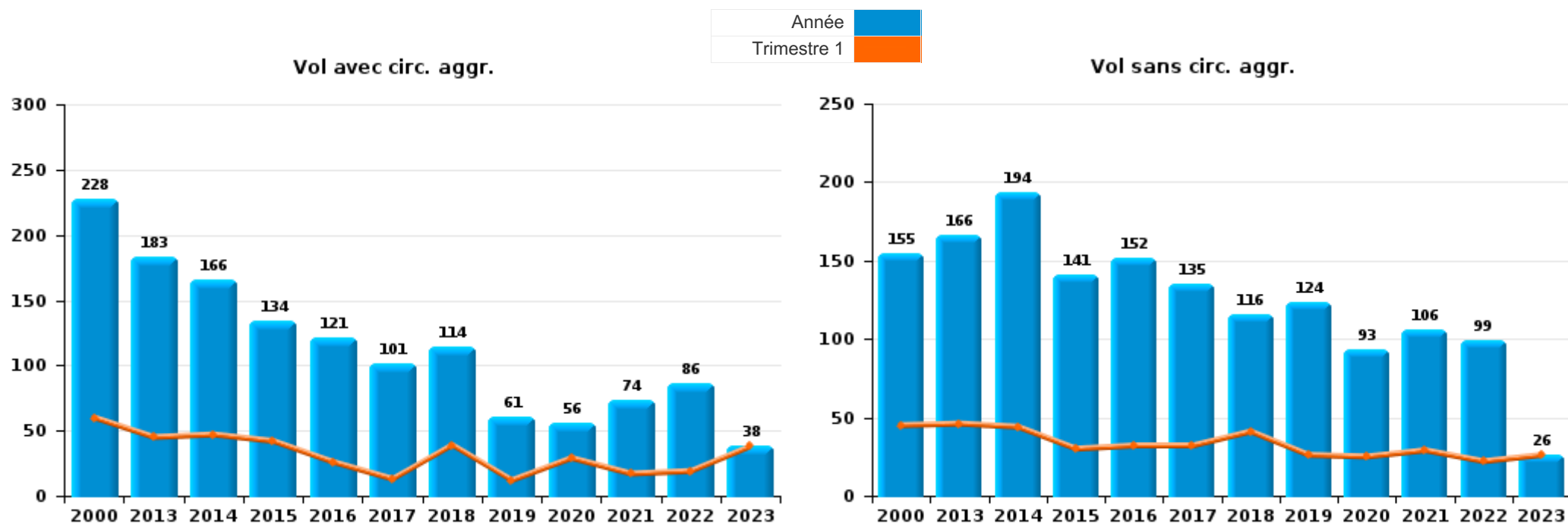
Les données pour 2023 ne concernent que le 1er trimestre.



I.1. Catégorie des infractions : Vol et extorsion (top 5 des infractions au niveau national 2022)

Scherpenheuvel-Zichem

	2000	2013	2014	2015	2016	2017	2018	2019	2020	2021	2022	2023
Vol sans circ. agr.	155	166	194	141	152	135	116	124	93	106	99	26
Vol avec circ. agr.	228	183	166	134	121	101	114	61	56	74	86	38
Extorsion			3	4	1		3	4	2	5	8	1
Vol non spécifié	10	3					1				1	
Total	393	352	363	279	274	236	234	189	151	185	194	65



PPF/DGR/DRI/BIPOL - Statistiques policières de criminalité (date de clôture: 22/09/2023)

Les données pour les années 2001 jusqu'à 2012 ne sont plus publiées mais restent disponibles sur demande auprès du service BIPOL.

Les données pour 2023 ne concernent que le 1er trimestre.



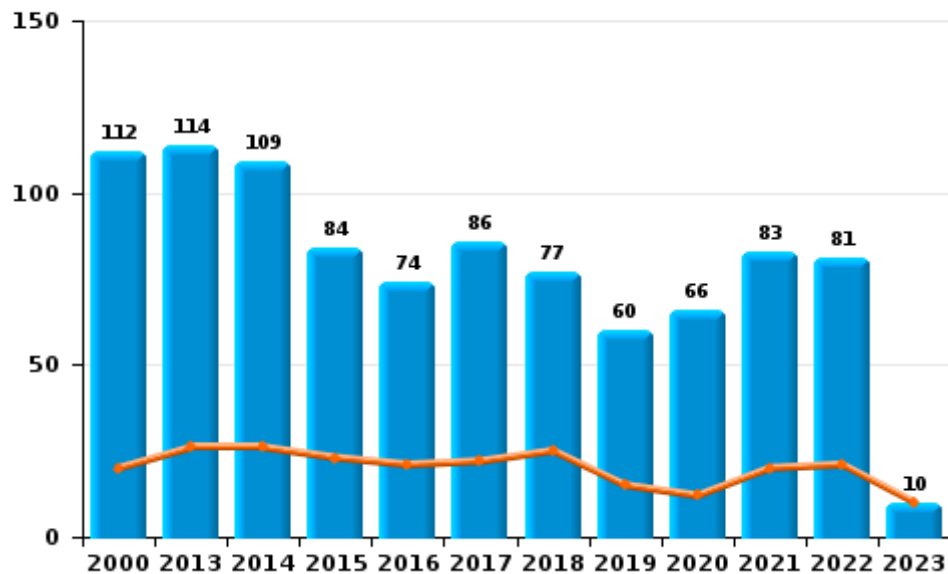
I.2. Catégorie des infractions : Dégradation de la propriété (top 5 des infractions au niveau national 2022)

Scherpenheuvel-Zichem

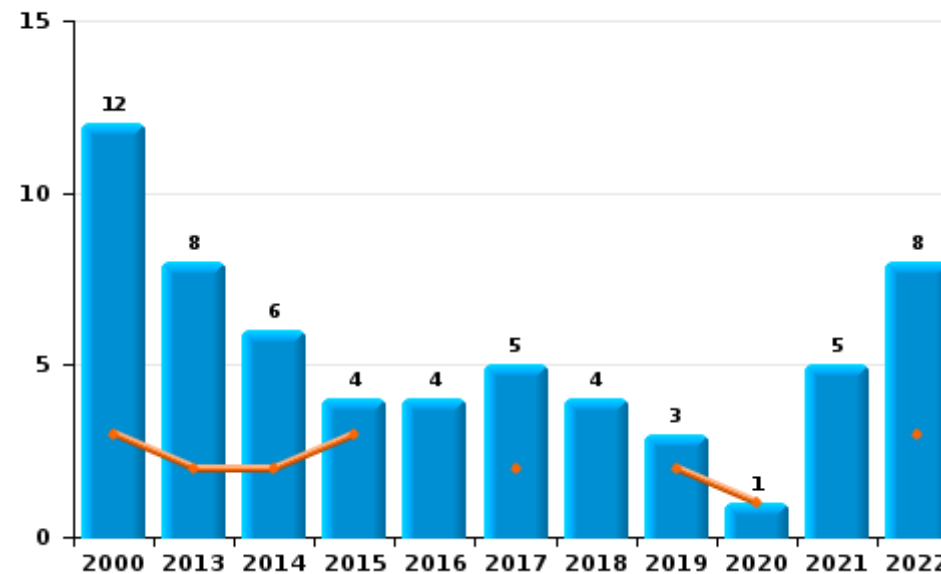
	2000	2013	2014	2015	2016	2017	2018	2019	2020	2021	2022	2023
Vandalisme	112	114	109	84	74	86	77	60	66	83	81	10
Incendie involontaire	9	5	5	2	3	3		3	1		1	
Incendie volontaire	3	3	1	2	1	2	4			5	7	
Destruction, dénaturation, dégradation	14	1	1	1	1	2			3	1	1	
Total	138	123	116	89	79	93	81	63	70	89	90	10



Vandalisme



Incendie

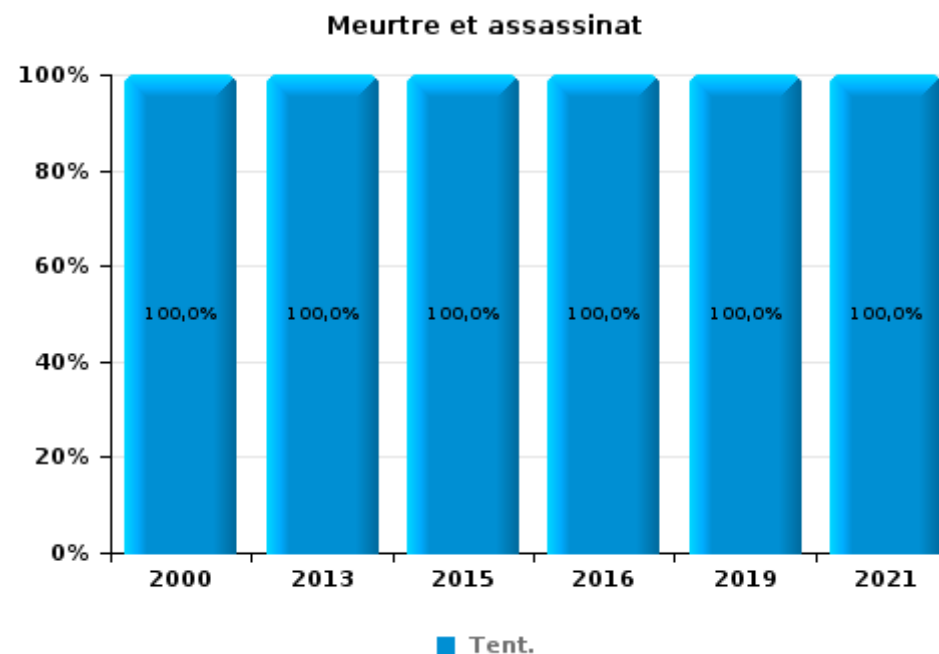
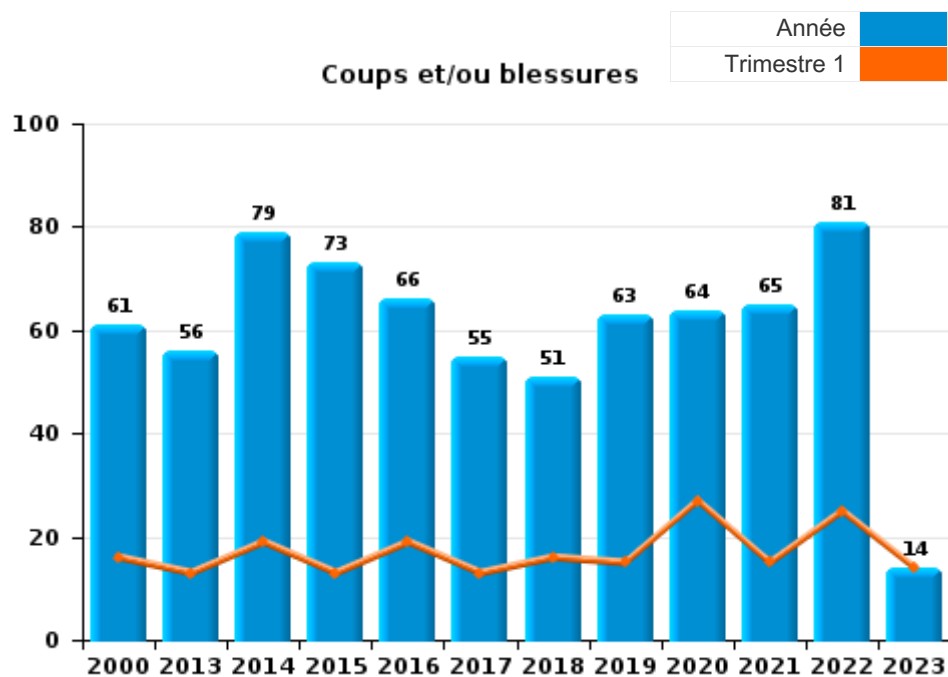




I.3. Catégorie des infractions : Infr. contre l'intégrité physique (top 5 des infractions au niveau national 2022)

Scherpenheuvel-Zichem

	2000	2013	2014	2015	2016	2017	2018	2019	2020	2021	2022	2023
Coups et/ou blessures	61	56	79	73	66	55	51	63	64	65	81	14
Autres	5	8	12	3	11	4	7	10	8	6	3	1
Meurtre et assassinat	1	2		1	3			1		2		
Total	67	66	91	77	80	59	58	74	72	73	84	15





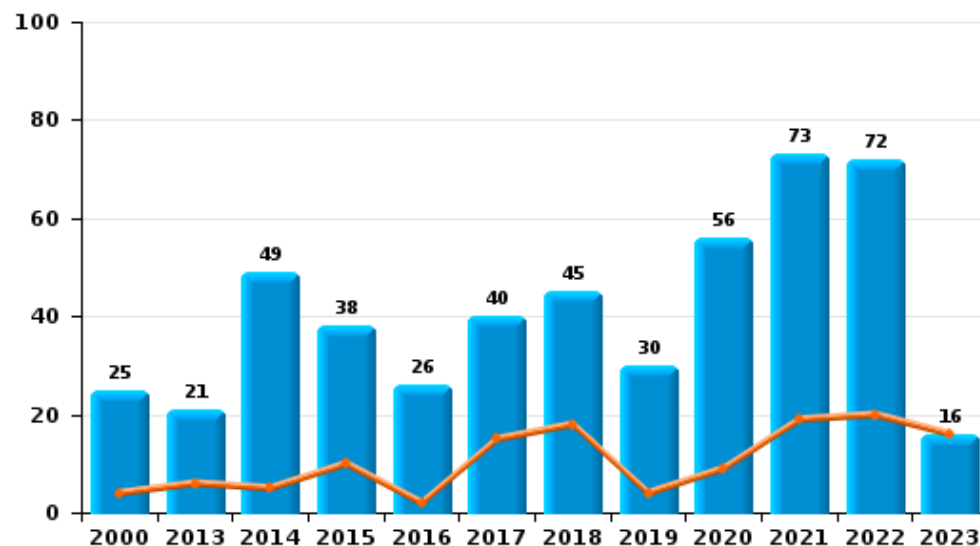
I.4. Catégorie des infractions : Drogues (top 5 des infractions au niveau national 2022)

Scherpenheuvel-Zichem

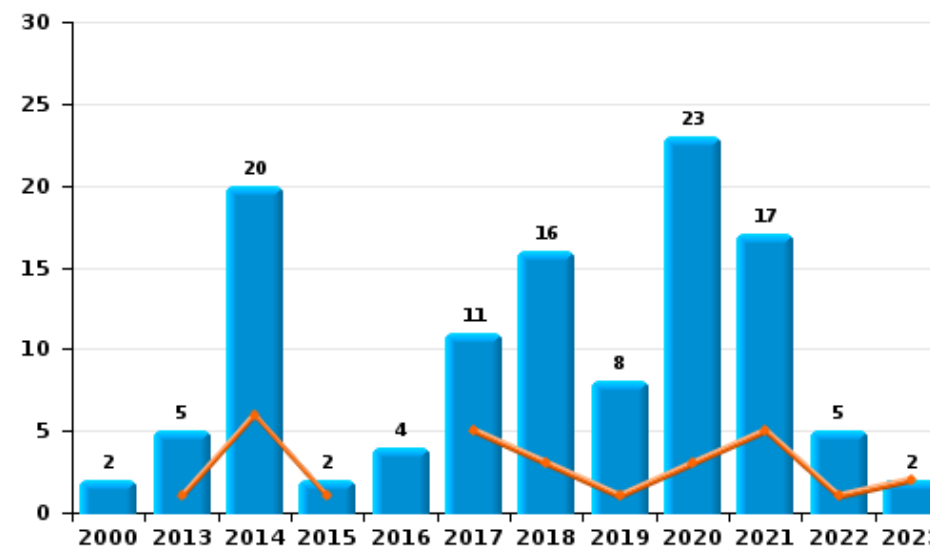
	2000	2013	2014	2015	2016	2017	2018	2019	2020	2021	2022	2023
Détention	25	21	49	38	26	40	45	30	56	73	72	16
Commerce	2	5	20	2	4	11	16	8	23	17	5	2
Fabrication		3	6	5	7	4	3	2	2	2	5	
Usage	18	1			3	4	3			2	1	
Importation et exportation	2	1	4	2	5	4	3	1	1	2	2	
Autres		1	3							2		
Total	47	32	82	47	45	63	70	41	82	98	85	18



Détention



Commerce

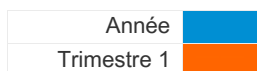




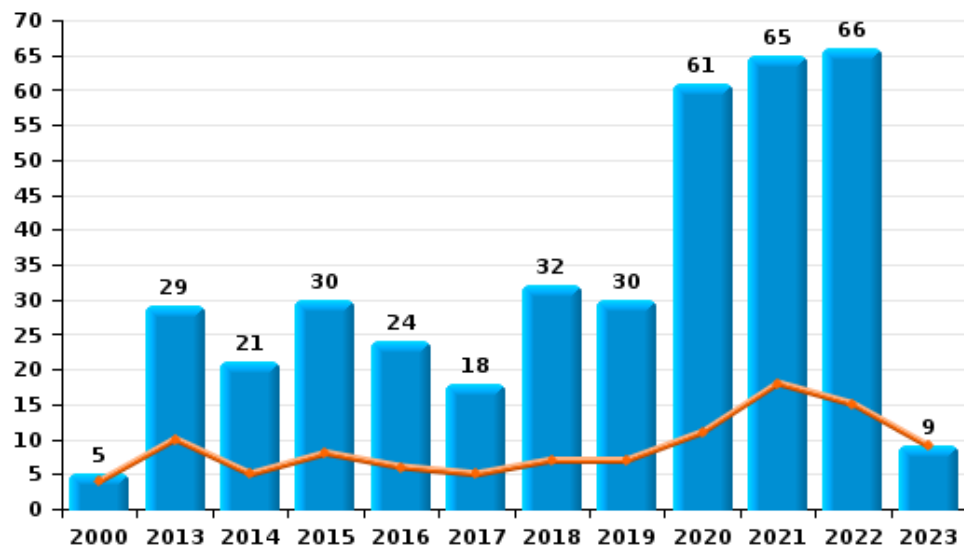
I.5. Catégorie des infractions : Fraude (top 5 des infractions au niveau national 2022)

Scherpenheuvel-Zichem

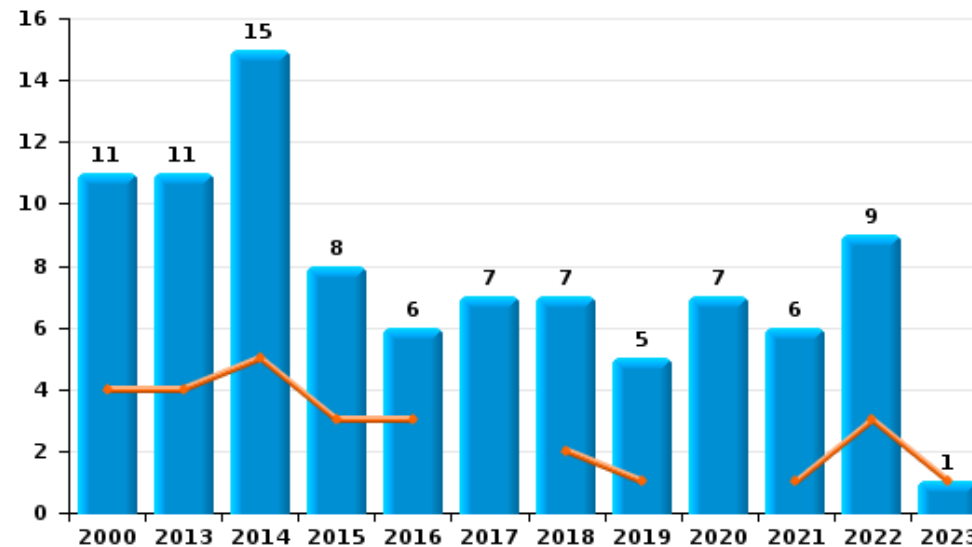
	2000	2013	2014	2015	2016	2017	2018	2019	2020	2021	2022	2023
Escroquerie	5	29	21	30	24	18	32	30	61	65	66	9
Détournement et destruction frauduleuse	201	1	1	2		1	2	2	2	1		2
Abus de confiance et infr. apparentées	11	11	15	8	6	7	7	5	7	6	9	1
Fraudes: Autres	2	1		3				4	1	5		1
Recel	1	1	5	1	1		1		1	1		
Grivèlerie			1	1		1				1	1	
Infr. liées à l'insolvabilité				1	1	1		1		1		
Total	220	43	43	46	32	28	42	42	72	80	76	13



Escroquerie



Abus de confiance et infr. apparentées



FPF/DGR/DRI/BIPOL - Statistiques policières de criminalité (date de clôture: 22/09/2023)

Les données pour les années 2001 jusqu'à 2012 ne sont plus publiées mais restent disponibles sur demande auprès du service BIPOL.
Les données pour 2023 ne concernent que le 1er trimestre.

STATISTIQUES POLICIERES DE CRIMINALITE

LIEU DE PERPETRATION: COMMUNE

Scherpenheuvel-Zichem

PARTIE II : FIGURES CRIMINELLES / PHENOMENES



Scherpenheuvel-Zichem

FC Vol moyen de transport

	2000	2013	2014	2015	2016	2017	2018	2019	2020	2021	2022	2023
Vol de voiture	21	10	7	4		2	1	4	1	1	2	1
Vol de moto		1	2			1	2				3	
Carjacking			1							1		
Homejacking		1										
Vol dans les garages	6		1	1				1				
Vol de vélomoteur	15	4	7	1	2	2	4			2	3	1
Vol de vélo	24	18	46	29	36	17	12	15	11	23	18	8

FC Cambriolage

	2000	2013	2014	2015	2016	2017	2018	2019	2020	2021	2022	2023
Cambriolage dans habitation	127	88	73	72	58	57	65	35	20	42	55	22
Cambriolage ds entreprise ou commerce	38	25	15	10	18	9	8	7	3	7	2	3
Cambriolage ds service public ou bâtiment administ	8	10	18	7	2	4	13	2	1	2	4	
Cambriolage dans bâtiment (total)	171	123	106	88	76	70	85	44	24	51	61	25



FC Vol autre

	2000	2013	2014	2015	2016	2017	2018	2019	2020	2021	2022	2023
Vol à main armée	3	1	1	1	1				3	1	1	
Vol avec violence sans arme	6	2	5	8	6	3	6	7	3	6	9	1
Vol dans ou sur un véhicule	23	21	24	11	18	17	12	6	18	10	4	8
Vol d'armes et explosifs	6	2	1	1		1	1	1		2	1	
Arrachage de sac à main		1			1	1						
Vol à l'arraché	2	1		1	2	1	1	1			1	
Vol à la tire	16	22	17	11	15	6	12	11	3	2	6	
Vol à l'étalage	5	8	10	13	9	19	15	33	11	15	14	4
Vol par ruse	3	4	1	2			2		1	1	3	
Vol de métaux		5	7	2	3	2	1		3	1	4	1
Vol sur les chantiers	2	11	10	7	2	2	2	9	5	6	8	
Vol d'animaux	3	1	2	3	3	2	2			1	1	1

Criminalité ICT

	2000	2013	2014	2015	2016	2017	2018	2019	2020	2021	2022	2023
Fraude de cartes de paiements		5	3	2	6	7	6	4	4	4	3	4
Phishing				1	1	3	7	13	29	27	28	5
Ransomware									1			
Skimming										1		2

FC Autre

	2000	2013	2014	2015	2016	2017	2018	2019	2020	2021	2022	2023
Violence contre les métiers d'intérêt général		1	2	1	1	2	1	1	4	1	3	
Viol collectif											1	
Graffiti		2	4				1	2	1	1		
Dégradation de voiture	21	54	45	42	38	40	25	30	28	29	31	1
Rixe au couteau	1	1	1	1								



PH Violence intrafamiliale (VIF)

	2000	2013	2014	2015	2016	2017	2018	2019	2020	2021	2022	2023
VIF: physique, dans le couple	10	21	33	33	21	19	20	22	28	30	32	5
VIF: physique, envers des descendants		2	1	1	4	1	1	3	1	6	2	3
VIF: physique, envers d'autres membres	19	3	6	3	10	7	1	3	4	3	3	1
VIF: sexuelle, dans le couple				1					1			
VIF: sexuelle, envers des descendants	2	1	1	1	1					1		
VIF: psychique, dans le couple	72	31	18	11	11	27	21	9	13	11	24	14
VIF: psychique, envers des descendants	1						1					
VIF: psychique, envers d'autres membres		1			1	1						
VIF: économique, dans le couple		2	2	2	1	2	2			8	1	
VIF: économique, envers des descendants	1											
VIF: économique, envers d'autres membres	3		1	5	1	5	1		1		1	1

PH Hormones et dopage

	2000	2013	2014	2015	2016	2017	2018	2019	2020	2021	2022	2023
Dopage humain			3	2			2			1	1	

PH Drogues

	2000	2013	2014	2015	2016	2017	2018	2019	2020	2021	2022	2023
Vente de cocaïne			2		1		1	2	4	1	1	
Import-export de cocaïne								1			1	
Import-export de drogues synthétiques			1		1	1				1		
Vente de drogues synthétiques			7		2	3	7	2	7	9		
Production de cannabis (culture)		2	5	1	4	2	2	1	2	1	3	
Import-export d'héroïne					1			1				
Vente-traffic d'héroïne		2	2					1				



PH Trafic d'armes

	2000	2013	2014	2015	2016	2017	2018	2019	2020	2021	2022	2023
Commerce et production d'arme à feu et mun.				1		1		2	1		3	

PH Traite des êtres humains

	2000	2013	2014	2015	2016	2017	2018	2019	2020	2021	2022	2023
TEH - exploitation économique				1								
TEH - exploitation sexuelle					1			1				

PH Violence dans l'espace public

	2000	2013	2014	2015	2016	2017	2018	2019	2020	2021	2022	2023
Violence physique (transport public)	1											
Violence physique (voie publique)	12	12	13	8	11	14	17	23	18	22	15	3
Violence physique (autre endroit public)	1				2	1	1	1	1	1		
Violence physique (endroit accessible au public)	19	17	23	19	10	4	7	9	8	5	9	1
Violence sexuelle (transport public)				3				2			1	
Violence sexuelle (voie publique)	1	1	1		1	2	1	1	2	3	2	1
Violence sexuelle (autre endroit public)	1	1				2		1	5	3		
Violence sexuelle (endroit accessible au public)	2	1	2		2			2	2	1	1	
Violence psychique (transport public)			1						1			
Violence psychique (voie publique)	32	9	15	13	4	12	12	6	6	7	13	4
Violence psychique (autre endroit public)			1					1	2	1		
Violence psychique (endroit accessible au public)	17	10	12	5	4	9	4	2	6	2	5	3
Vol à main armée (voie publique)										1		
Vol à main armée (autre endroit public)											1	
Vol à main armée (endroit accessible au public)	1		1	1					2			
Vol avec violence sans arme (voie publique)	1	1			4	1	1		2	1	1	
Vol avec violence sans arme (autre endroit public)						1						
Vol avec violence sans arme (endr. acces. au pub.)	3		1	1		1		1			1	



PH Autre

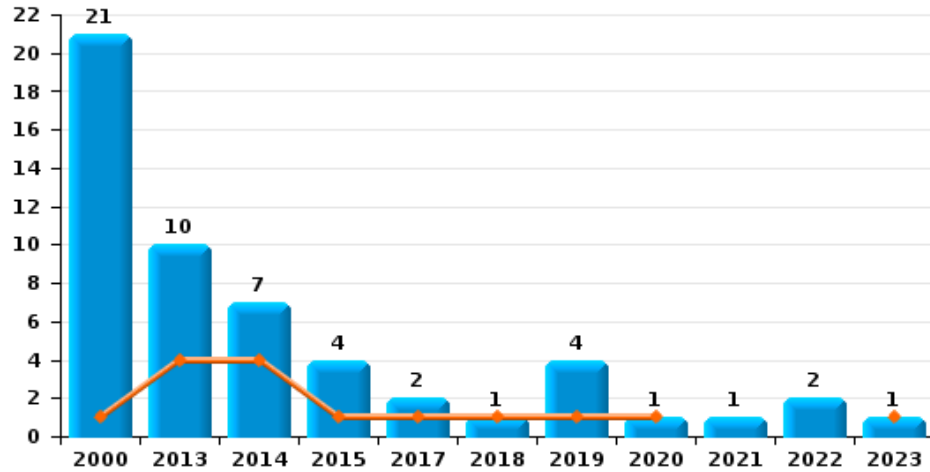
	2000	2013	2014	2015	2016	2017	2018	2019	2020	2021	2022	2023
Terrorisme, extrémisme et radicalisme									1	1		
Cyberharcèlement	2	5	4	5	3	5	5	8	11	12	17	3
Fraude à l'identité	1	2	3	7	4	3	2	4	5	3	6	2



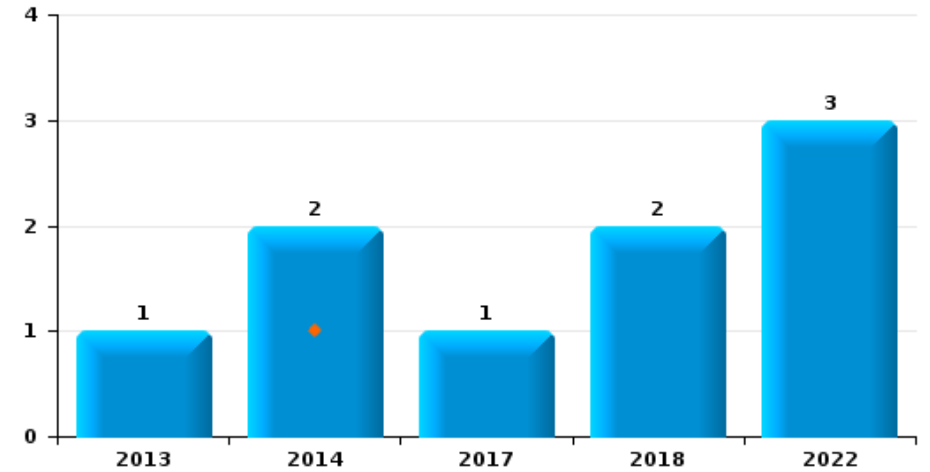
Scherpenheuvel-Zichem

Année	■
Trimestre 1	■

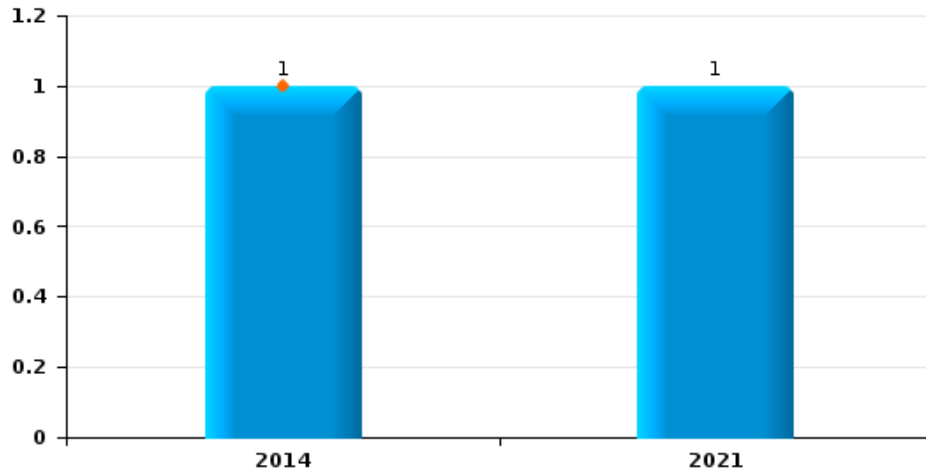
Vol de voiture



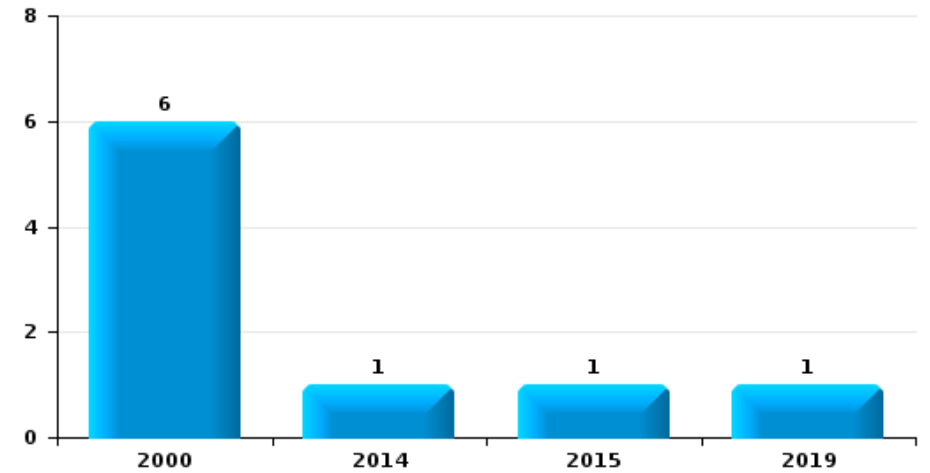
Vol de moto



Carjacking



Vol dans les garages

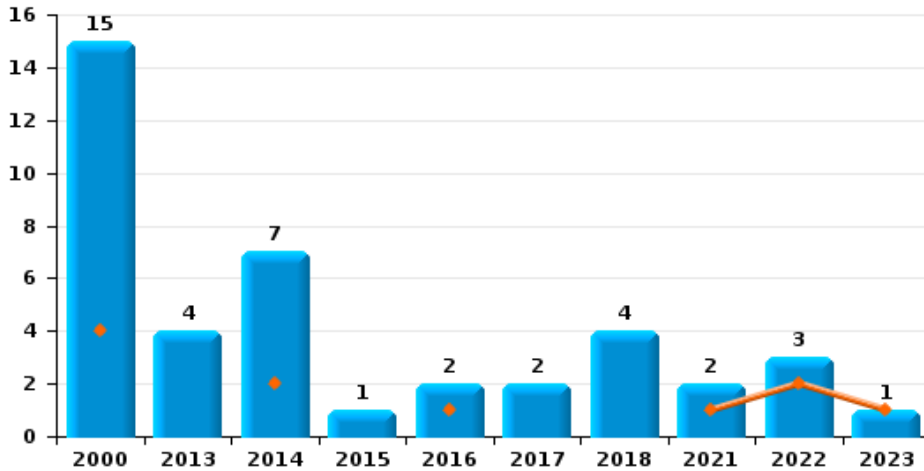




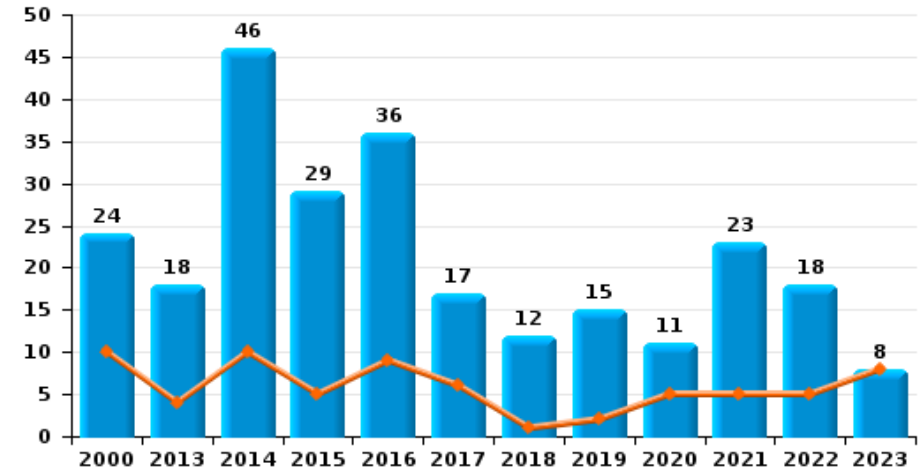
Scherpenheuvel-Zichem

Année	■
Trimestre 1	■

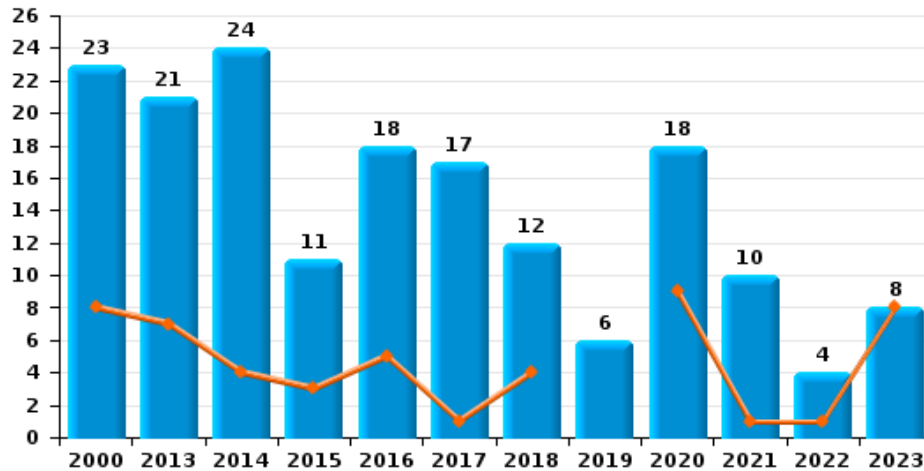
Vol de vélomoteur



Vol de vélo



Vol dans ou sur un véhicule

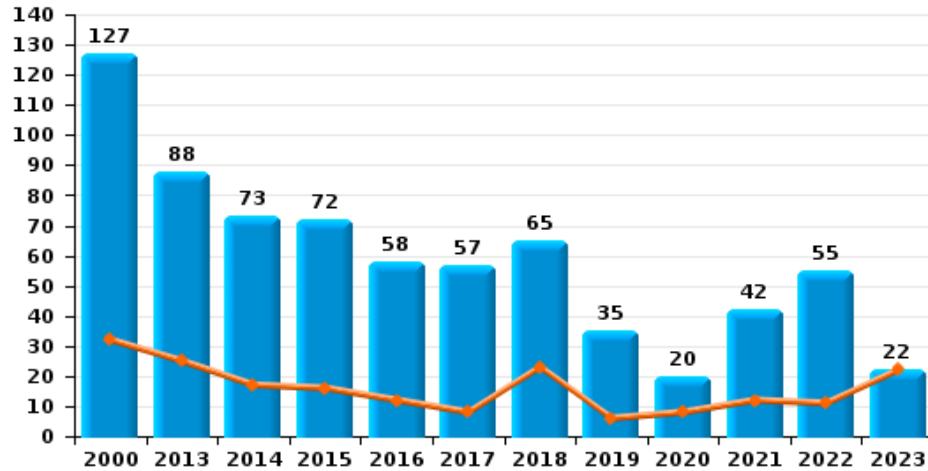




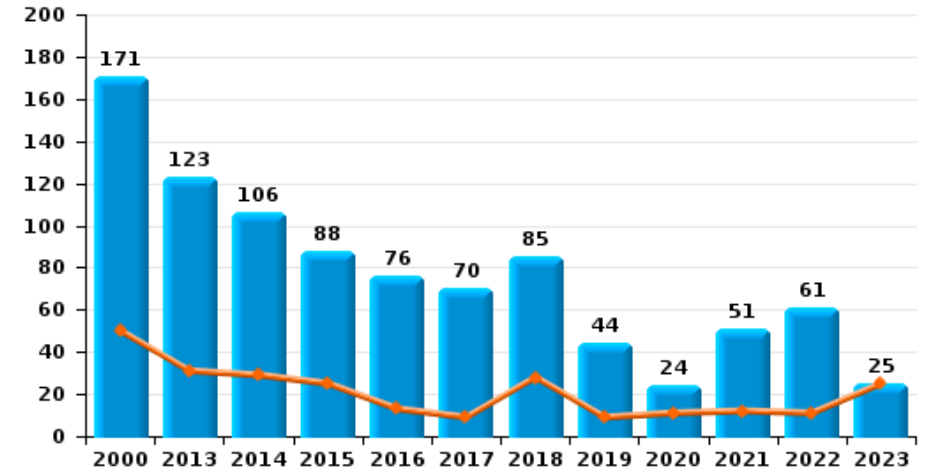
Scherpenheuvel-Zichem

Année	■
Trimestre 1	■

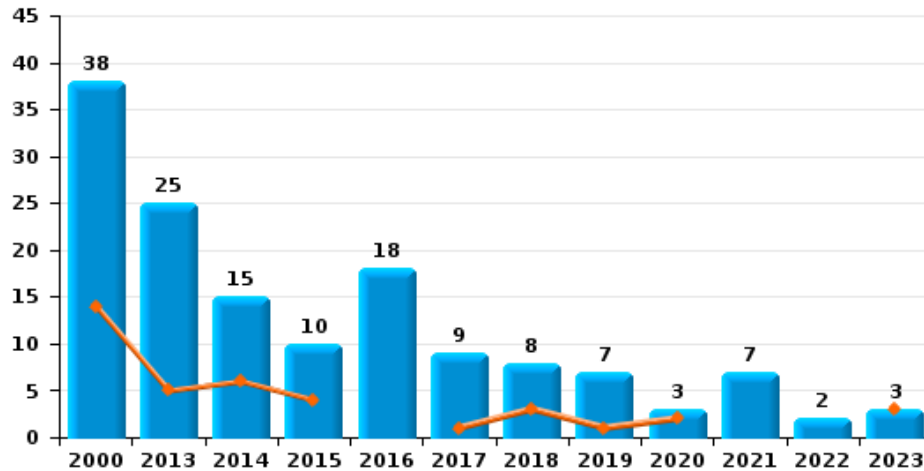
Cambrilage dans habitation



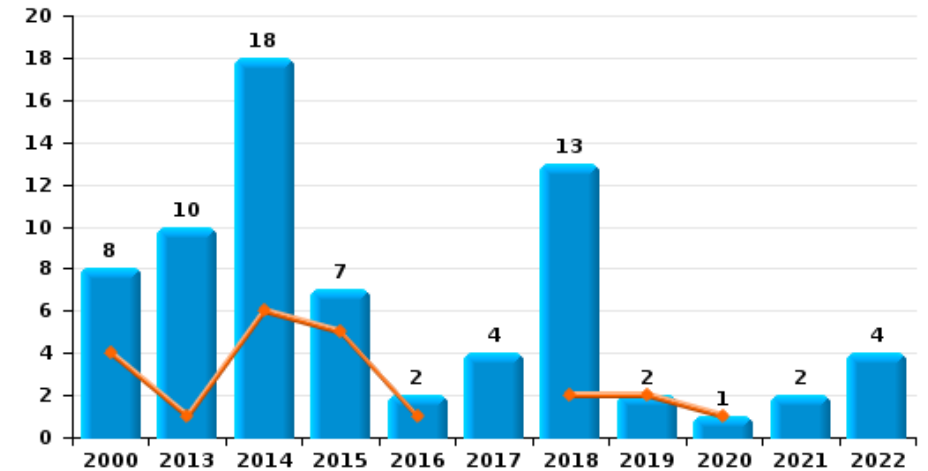
Cambrilage dans bâtiment (total)



Cambrilage ds entreprise ou commerce



Cambrilage ds service public ou bâtiment administratif

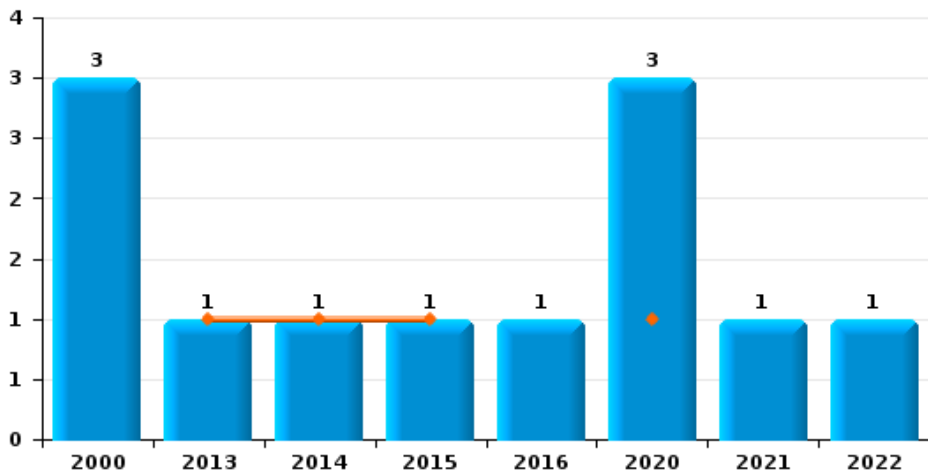




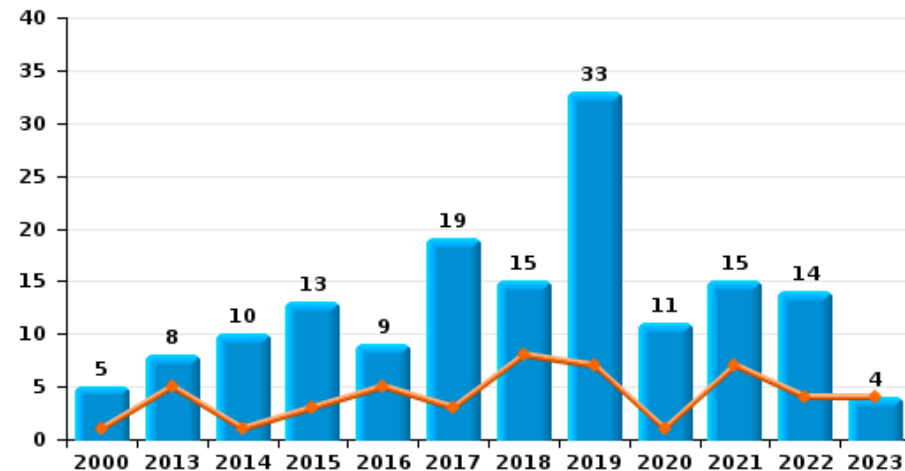
Scherpenheuvel-Zichem



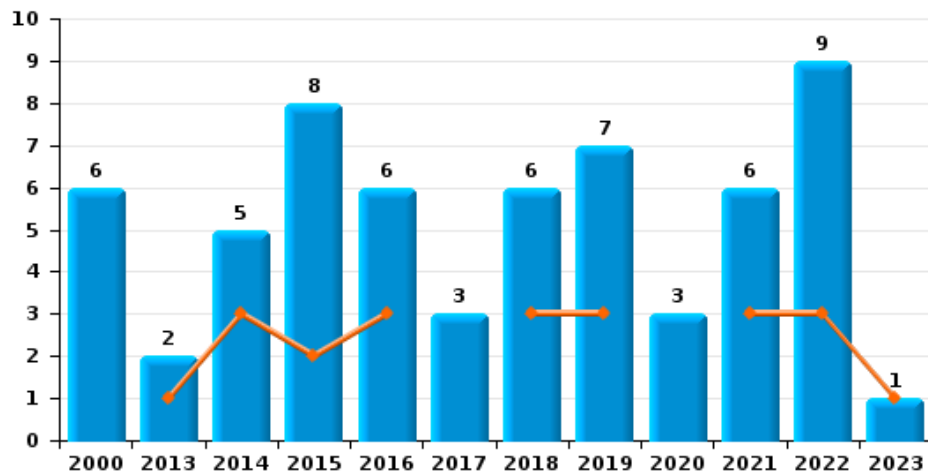
Vol à main armée



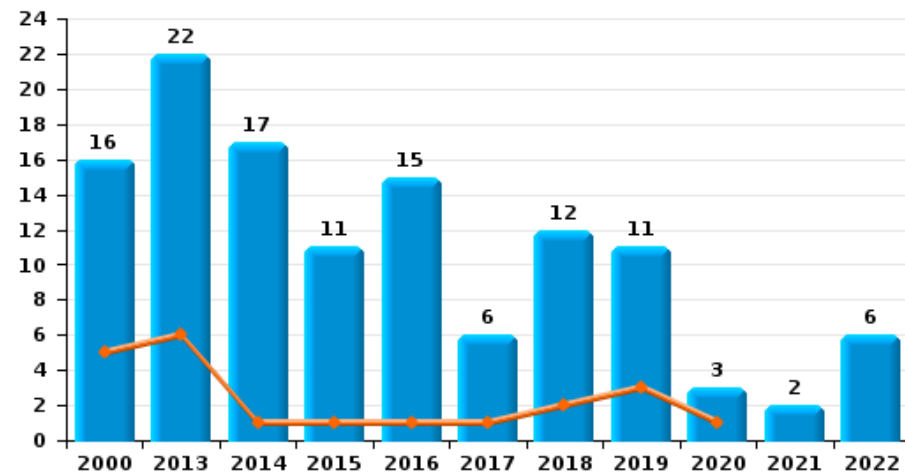
Vol à l'étalage



Vol avec violence sans arme



Vol à la tire

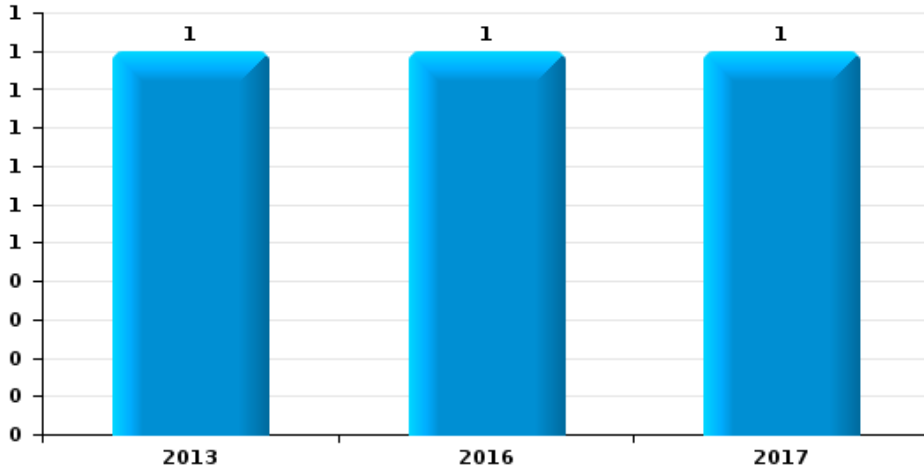




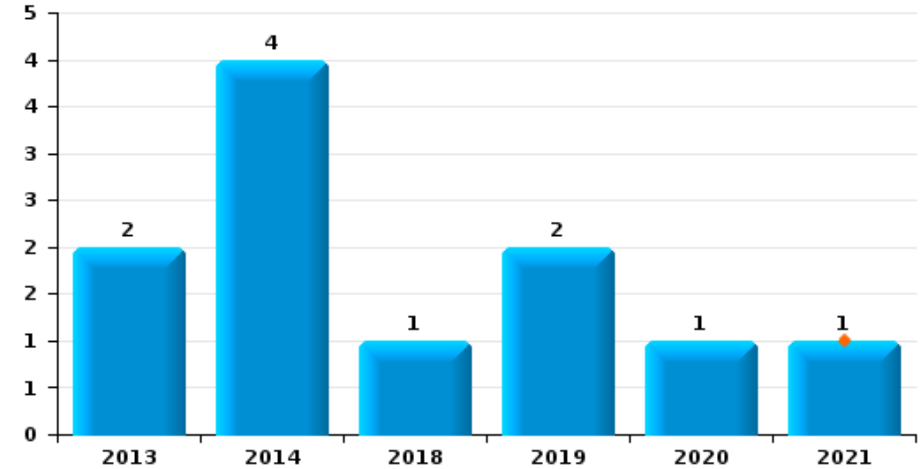
Scherpenheuvel-Zichem

Année ■
Trimestre 1 ■

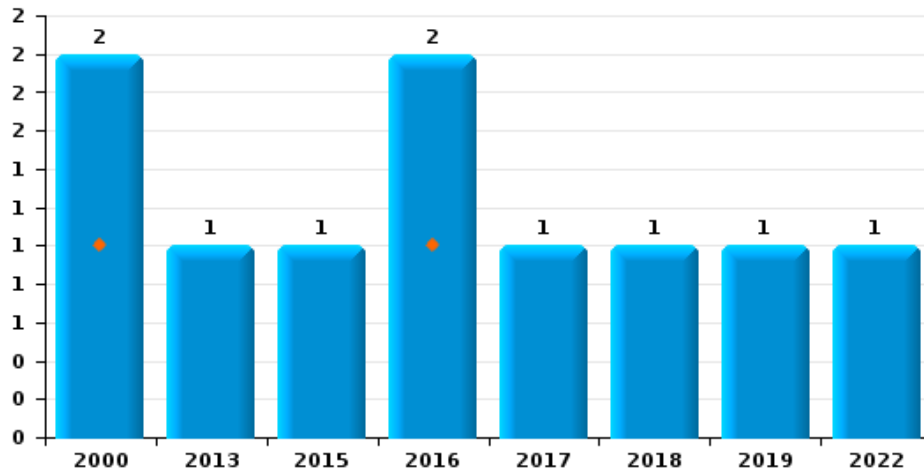
Arrachage de sac à main



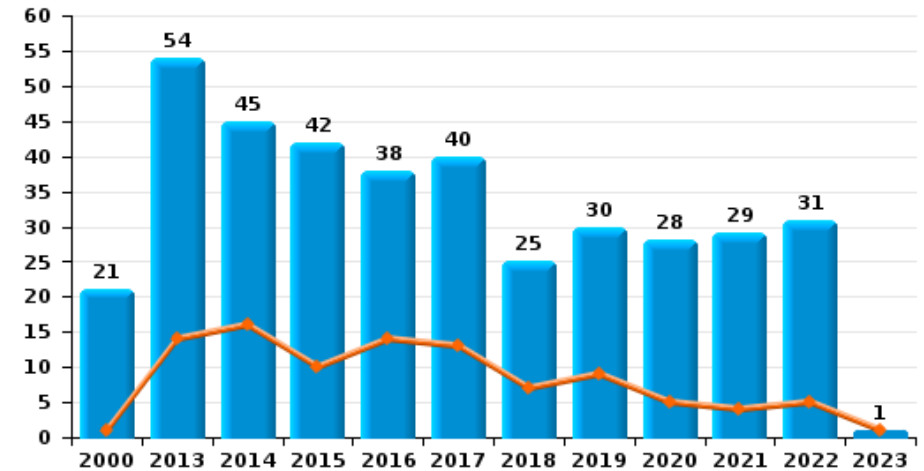
Graffiti



Vol à l'arraché



Dégradation de voiture





Scherpenheuvel-Zichem



FC Vol moyen de transport

		2000	2013	2014	2015	2016	2017	2018	2019	2020	2021	2022	2023
Vol de voiture	Trim 1	1	4	4	1		1	1	1	1			1
	Trim 2	4	4	3	1								
	Trim 3	8	2						2		1	2	
	Trim 4	8			2	1		1					
Total		21	10	7	4		2	1	4	1	1	2	1
Vol de moto	Trim 1			1									
	Trim 2											1	
	Trim 3		1	1			1	2				2	
Total			1	2			1	2				3	
Carjacking	Trim 1			1									
	Trim 3										1		
Total				1							1		
Homejacking	Trim 1		1										
Total			1										
Vol dans les garages	Trim 2			1	1								
	Trim 3	2											
	Trim 4	4							1				
Total		6		1	1				1				
Vol de vélomoteur	Trim 1	4		2		1					1	2	1
	Trim 2	2	1	1			1	1					
	Trim 3	6	1	4	1	1	1	1			1	1	
	Trim 4	3	2					2					
Total		15	4	7	1	2	2	4			2	3	1
Vol de vélo	Trim 1	10	4	10	5	9	6	1	2	5	5	5	8
	Trim 2	4	5	14	9	14	3	3	6	2	1	5	
	Trim 3	5	6	14	10	8	6	3	4	3	8	7	
	Trim 4	5	3	8	5	5	2	5	3	1	9	1	
Total		24	18	46	29	36	17	12	15	11	23	18	8



FC Cambriolage

		2000	2013	2014	2015	2016	2017	2018	2019	2020	2021	2022	2023
Cambriolage dans habitation	Trim 1	32	25	17	16	12	8	23	6	8	12	11	22
	Trim 2	22	21	20	9	21	7	12	11	3	7	7	
	Trim 3	35	16	11	26	9	7	13	6	4	9	7	
	Trim 4	38	26	25	21	16	35	17	12	5	14	30	
Total		127	88	73	72	58	57	65	35	20	42	55	22
Cambriolage ds entreprise ou commerce	Trim 1	14	5	6	4		1	3	1	2			3
	Trim 2	8	16	4		15	1	4	1				
	Trim 3	5	2	3	3		1	1	3	1	5	1	
	Trim 4	11	2	2	3	3	6		2		2	1	
Total		38	25	15	10	18	9	8	7	3	7	2	3
Cambriolage ds service public ou bâtiment administ	Trim 1	4	1	6	5	1		2	2	1			
	Trim 2	1		3	2		4	8				4	
	Trim 3	1	8	5				3			2		
	Trim 4	2	1	4		1							
Total		8	10	18	7	2	4	13	2	1	2	4	
Cambriolage dans bâtiment (total)	Trim 1	50	31	29	25	13	9	28	9	11	12	11	25
	Trim 2	30	37	27	11	34	12	23	12	3	7	11	
	Trim 3	41	26	19	29	9	8	17	9	5	16	8	
	Trim 4	50	29	31	23	20	41	17	14	5	16	31	
Total		171	123	106	88	76	70	85	44	24	51	61	25



FC Vol autre

		2000	2013	2014	2015	2016	2017	2018	2019	2020	2021	2022	2023
Vol à main armée	Trim 1		1	1	1					1			
	Trim 2	1				1						1	
	Trim 3	1								1	1		
	Trim 4	1								1			
	Total	3	1	1	1	1					3	1	1
Vol avec violence sans arme	Trim 1		1	3	2	3		3	3		3	3	1
	Trim 2	4		1	1	1	1		1			2	
	Trim 3	1	1	1	1	2		1	1	2	2	3	
	Trim 4	1			4		2	2	2	1	1	1	
	Total	6	2	5	8	6	3	6	7	3	6	9	1
Vol dans ou sur un véhicule	Trim 1	8	7	4	3	5	1	4		9	1	1	8
	Trim 2	3	9	5	6	4	6	2	2	2	1	2	
	Trim 3	10	3	13		5	6			7	3	1	
	Trim 4	2	2	2	2	4	4	6	4		5		
	Total	23	21	24	11	18	17	12	6	18	10	4	8
Vol d'armes et explosifs	Trim 1	4	2		1							1	
	Trim 2	1											
	Trim 3	1		1				1	1				
	Trim 4						1				2		
	Total	6	2	1	1		1	1	1		2	1	
Arrachage de sac à main	Trim 3		1			1							
	Trim 4						1						
	Total		1			1	1						
Vol à l'arraché	Trim 1	1				1							
	Trim 3	1	1			1		1	1			1	
	Trim 4				1		1						
	Total	2	1		1	2	1	1	1			1	



FC Vol autre

		2000	2013	2014	2015	2016	2017	2018	2019	2020	2021	2022	2023
Vol à la tire	Trim 1	5	6	1	1	1	1	2	3	1			
	Trim 2	6	6	4	4	8	2	2	2	1	1	1	
	Trim 3	3	3	6	3	3	1	5	5	1		5	
	Trim 4	2	7	6	3	3	2	3	1		1		
	Total	16	22	17	11	15	6	12	11	3	2	6	
Vol à l'étalage	Trim 1	1	5	1	3	5	3	8	7	1	7	4	4
	Trim 2			2	2	2	2	6	9	1		3	
	Trim 3		1	4	5		6	1	2		5	3	
	Trim 4	4	2	3	3	2	8		15	9	3	4	
	Total	5	8	10	13	9	19	15	33	11	15	14	4
Vol par ruse	Trim 1		1							1	1		
	Trim 2	1	1										
	Trim 3		1		1			1				2	
	Trim 4	2	1	1	1			1				1	
	Total	3	4	1	2			2		1	1	3	
Vol de métaux	Trim 1		1	3	1			1		2		1	1
	Trim 2		2			2						2	
	Trim 3		2	2	1	1	1				1	1	
	Trim 4			2			1			1			
	Total		5	7	2	3	2	1		3	1	4	1
Vol sur les chantiers	Trim 1		1	5	3	2		1	2	3	1	6	
	Trim 2	1	3		1				3		2		
	Trim 3		4	3	2		2	1	1	1	1		
	Trim 4	1	3	2	1				3	1	2	2	
	Total	2	11	10	7	2	2	2	9	5	6	8	



FC Vol autre

		2000	2013	2014	2015	2016	2017	2018	2019	2020	2021	2022	2023
Vol d'animaux	Trim 1	1			2	1	1	1					1
	Trim 2	1	1	1				1			1		
	Trim 3			1		1	1					1	
	Trim 4	1			1	1							
Total		3	1	2	3	3	2	2			1	1	1



Criminalité ICT

		2000	2013	2014	2015	2016	2017	2018	2019	2020	2021	2022	2023
Fraude de cartes de paiements	Trim 1					2		2	1	1	2		4
	Trim 2		4	1	2	1	5		3				
	Trim 3			1		2	1	1		1		2	
	Trim 4		1	1		1	1	3		2	2	1	
	Total			5	3	2	6	7	6	4	4	4	3
Phishing	Trim 1								2	6	6	3	5
	Trim 2				1		1	2	1	6	2	10	
	Trim 3					1	1	1	2	4	5	9	
	Trim 4						1	4	8	13	14	6	
	Total				1	1	3	7	13	29	27	28	5
Ransomware	Trim 4									1			
Total									1				
Skimming	Trim 1										1		2
Total										1			2



FC Autre

		2000	2013	2014	2015	2016	2017	2018	2019	2020	2021	2022	2023
Violence contre les métiers d'intérêt général	Trim 1		1		1		1			2		3	
	Trim 2			1			1		1	1	1		
	Trim 3			1		1		1		1			
	Total		1	2	1	1	2	1	1	4	1	3	
Viol collectif	Trim 4											1	
Total												1	
Graffiti	Trim 1										1		
	Trim 2			3					1				
	Trim 3			1					1				
	Trim 4		2					1		1			
Total		2	4					1	2	1	1		
Dégradation de voiture	Trim 1	1	14	16	10	14	13	7	9	5	4	5	1
	Trim 2	8	11	8	7	5	9	6	8	6	5	7	
	Trim 3	3	15	11	17	10	8	5	6	8	13	7	
	Trim 4	9	14	10	8	9	10	7	7	9	7	12	
Total	21	54	45	42	38	40	25	30	28	29	31	1	
Rixe au couteau	Trim 1	1											
	Trim 2		1										
	Trim 3			1	1								
Total	1	1	1	1									



PH Violence intrafamiliale (VIF)

		2000	2013	2014	2015	2016	2017	2018	2019	2020	2021	2022	2023
VIF: physique, dans le couple	Trim 1	4	2	12	5	5	4	8	8	15	9	10	5
	Trim 2	1	5	12	8	7	4	5	4	6	4	6	
	Trim 3	2	6	4	12	5	3	3	4	5	10	12	
	Trim 4	3	8	5	8	4	8	4	6	2	7	4	
	Total	10	21	33	33	21	19	20	22	28	30	32	5
VIF: physique, envers des descendants	Trim 1					1					2	1	3
	Trim 2		1	1				1	1	1	2	1	
	Trim 3					1	1		1				
	Trim 4		1		1	2			1		2		
	Total		2	1	1	4	1	1	3	1	6	2	3
VIF: physique, envers d'autres membres	Trim 1	3				4		1	1	1	2	2	1
	Trim 2	3	2	2		3	1		1	1	1	1	
	Trim 3	2		1	2	2	4			1			
	Trim 4	11	1	3	1	1	2		1	1			
	Total	19	3	6	3	10	7	1	3	4	3	3	1
VIF: sexuelle, dans le couple	Trim 2				1								
	Trim 3									1			
	Total				1					1			
VIF: sexuelle, envers des descendants	Trim 1	1	1			1					1		
	Trim 3	1		1									
	Trim 4				1								
	Total	2	1	1	1	1					1		
VIF: psychique, dans le couple	Trim 1	28	2		1	1	10	6	7	1	3	4	14
	Trim 2	32	10	10	4	2	8	7	1	6	2	7	
	Trim 3	6	8	3	4	6	7	3	1	2	3	4	
	Trim 4	6	11	5	2	2	2	5		4	3	9	
	Total	72	31	18	11	11	27	21	9	13	11	24	14



PH Violence intrafamiliale (VIF)

		2000	2013	2014	2015	2016	2017	2018	2019	2020	2021	2022	2023
VIF: psychique, envers des descendants	Trim 1	1											
	Trim 2							1					
	Total	1						1					
VIF: psychique, envers d'autres membres	Trim 2		1										
	Trim 3					1	1						
	Total		1			1	1						
VIF: économique, dans le couple	Trim 1		1	1			2	1			3		
	Trim 2		1					1			1		
	Trim 3			1	2	1					4	1	
	Total		2	2	2	1	2	2			8	1	
VIF: économique, envers des descendants	Trim 4	1											
Total	1												
VIF: économique, envers d'autres membres	Trim 1				1		1						1
	Trim 2	2				1	1	1		1			
	Trim 3		1	3			3						
	Trim 4	1		1								1	
	Total	3		1	5	1	5	1		1		1	1



PH Hormones et dopage

		2000	2013	2014	2015	2016	2017	2018	2019	2020	2021	2022	2023
Dopage humain	Trim 1				1								
	Trim 2							1					
	Trim 3			3				1			1	1	
	Trim 4				1								
Total				3	2			2			1	1	



PH Drogues

		2000	2013	2014	2015	2016	2017	2018	2019	2020	2021	2022	2023
Vente de cocaïne	Trim 1			1						1	1		
	Trim 2									3			
	Trim 3			1				1	1			1	
	Trim 4				1			1					
	Total			2		1		1	2	4	1	1	
Import-export de cocaïne	Trim 1											1	
	Trim 3							1					
	Total							1				1	
Import-export de drogues synthétiques	Trim 3		1								1		
	Trim 4				1	1							
	Total		1		1	1					1		
Vente de drogues synthétiques	Trim 1		1					2		1	3		
	Trim 2		2					1	1	4	1		
	Trim 3		2			1	4				3		
	Trim 4		2		2	2		1	2	2	2		
	Total		7		2	3	7	2	7	9			
Production de cannabis (culture)	Trim 1		1						1	1		1	
	Trim 2			2		1	2			1			
	Trim 3			2		3		1					
	Trim 4		1	1	1			1			1	2	
	Total		2	5	1	4	2	2	1	2	1	3	
Import-export d'héroïne	Trim 1				1								
	Trim 3								1				
	Total				1				1				



PH Drogues

		2000	2013	2014	2015	2016	2017	2018	2019	2020	2021	2022	2023
Vente-traffic d héroïne	Trim 1		1										
	Trim 2			2									
	Trim 3								1				
	Trim 4		1										
Total			2	2					1				



PH Trafic d'armes

		2000	2013	2014	2015	2016	2017	2018	2019	2020	2021	2022	2023
Commerce et production d'arme à feu et mun.	Trim 1											2	
	Trim 2						1						
	Trim 3									1			
	Trim 4				1				2			1	
Total					1		1		2	1		3	



PH Traite des êtres humains

		2000	2013	2014	2015	2016	2017	2018	2019	2020	2021	2022	2023
TEH - exploitation économique	Trim 2				1								
	Total				1								
TEH - exploitation sexuelle	Trim 1								1				
	Trim 2				1								
	Total				1			1					



PH Violence dans l'espace public

		2000	2013	2014	2015	2016	2017	2018	2019	2020	2021	2022	2023
Violence physique (transport public)	Trim 4	1											
	Total	1											
Violence physique (voie publique)	Trim 1	5	5	3	3	2	3	3	5	5	4	5	3
	Trim 2	3	1	3	1	4	8	3	7	1	5	4	
	Trim 3	1	1	4	3	1	2	7	8	8	5	4	
	Trim 4	3	5	3	1	4	1	4	3	4	8	2	
	Total	12	12	13	8	11	14	17	23	18	22	15	3
Violence physique (autre endroit public)	Trim 2								1				
	Trim 3				1	1	1	1		1			
	Trim 4	1			1								
	Total	1			2	1	1	1	1	1	1		
Violence physique (endroit accessible au public)	Trim 1	4	5	4	2	3	4	2	3	5		3	1
	Trim 2	2	3	7	6	3		2	4	1	2	4	
	Trim 3	7	5	4	5			1	2	2		1	
	Trim 4	6	4	8	6	4		2			3	1	
	Total	19	17	23	19	10	4	7	9	8	5	9	1
Violence sexuelle (transport public)	Trim 1				2							1	
	Trim 2			1									
	Trim 3								2				
	Total			3					2			1	
Violence sexuelle (voie publique)	Trim 1	1	1	1				1			1		1
	Trim 2								1	2	1		
	Trim 3					2				1			
	Trim 4						1		1				
	Total	1	1	1	2	1	1	2	3	2			1



PH Violence dans l'espace public

		2000	2013	2014	2015	2016	2017	2018	2019	2020	2021	2022	2023
Violence sexuelle (autre endroit public)	Trim 1						1						
	Trim 2	1								5	2		
	Trim 3		1						1		1		
	Trim 4						1						
	Total	1	1				2		1	5	3		
Violence sexuelle (endroit accessible au public)	Trim 1								1				
	Trim 2	1	1			2				2			
	Trim 3	1									1		
	Trim 4			1					1			1	
	Total	2	1	2		2			2	2	1	1	
Violence psychique (transport public)	Trim 2			1						1			
Total			1						1				
Violence psychique (voie publique)	Trim 1	5	2	2	3		1	3	1			4	4
	Trim 2	13	2	6	2	2	8	3	1	2		2	
	Trim 3	5	4	6	7		2	4	3	3	3	6	
	Trim 4	9	1	1	1	2	1	2	1	1	4	1	
	Total	32	9	15	13	4	12	12	6	6	7	13	4
Violence psychique (autre endroit public)	Trim 1								1	1	1		
	Trim 2			1									
	Trim 3									1			
	Total			1					1	2	1		
Violence psychique (endroit accessible au public)	Trim 1	6	2			2	3	1	1	2		2	3
	Trim 2	4	2	2	2	1	2		1	2	1	2	
	Trim 3	3	3	5	1	1	2	2		1			
	Trim 4	4	3	5	2		2	1		1	1	1	
	Total	17	10	12	5	4	9	4	2	6	2	5	3
Vol à main armée (voie publique)	Trim 3										1		
Total											1		



PH Violence dans l'espace public

		2000	2013	2014	2015	2016	2017	2018	2019	2020	2021	2022	2023
Vol à main armée (autre endroit public)	Trim 2											1	
	Total											1	
Vol à main armée (endroit accessible au public)	Trim 1			1	1								
	Trim 3									1			
	Trim 4	1								1			
	Total	1		1	1					2			
Vol avec violence sans arme (voie publique)	Trim 1					2		1					
	Trim 2	1				1							
	Trim 3		1			1				1	1	1	
	Trim 4						1			1			
Total	1	1			4	1	1		2	1	1		
Vol avec violence sans arme (autre endroit public)	Trim 4						1						
Total							1						
Vol avec violence sans arme (endr. acces. au pub.)	Trim 1											1	
	Trim 2	2		1			1						
	Trim 3	1											
	Trim 4				1				1				
Total	3		1	1		1		1				1	



PH Autre

		2000	2013	2014	2015	2016	2017	2018	2019	2020	2021	2022	2023
Terrorisme, extrémisme et radicalisme	Trim 3										1		
	Trim 4									1			
	Total									1	1		
Cyberharcèlement	Trim 1			1	1	2		1	1	3	3	6	3
	Trim 2	1		1	2		4	1	4	2	2	5	
	Trim 3		2	1	1	1	1	2	1	3	2	4	
	Trim 4	1	3	1	1			1	2	3	5	2	
	Total	2	5	4	5	3	5	5	8	11	12	17	3
Fraude à l'identité	Trim 1	1		1	1			1	1	2	1		2
	Trim 2		1			1	1	1	2	1	1	2	
	Trim 3		1	2	2	2	2		1			4	
	Trim 4				4	1				2	1		
	Total	1	2	3	7	4	3	2	4	5	3	6	2



Scherpenheuvel-Zichem

2022

FC Vol moyen de transport

	Jan	Fév	Mar	Avr	Mai	Juin	Juil	Août	Sep	Nov	Total
Vol de voiture							1	1			2
Vol de moto					1		1	1			3
Vol de vélomoteur			2						1		3
Vol de vélo	1	3	1	1	1	3	2	3	2	1	18

FC Cambriolage

	Jan	Fév	Avr	Mai	Juin	Juil	Août	Sep	Oct	Nov	Déc	Total
Cambriolage dans habitation	9	2	5		2	4	1	2	4	12	14	55
Cambriolage ds entreprise ou commerce								1		1		2
Cambriolage ds service public ou bâtiment administ			1	3								4
Cambriolage dans bâtiment (total)	9	2	6	3	2	4	1	3	4	13	14	61



FC Vol autre

	Jan	Fév	Mar	Avr	Mai	Juin	Juil	Août	Sep	Oct	Nov	Déc	Total
Vol à main armée					1								1
Vol avec violence sans arme	2		1	1	1		1	2		1			9
Vol dans ou sur un véhicule			1	1		1		1					4
Vol d'armes et explosifs		1											1
Vol à l'arraché								1					1
Vol à la tire						1	2	2	1				6
Vol à l'étalage	1	1	2	1	2			1	2		4		14
Vol par ruse								1	1		1		3
Vol de métaux	1					2		1					4
Vol sur les chantiers	5	1								1		1	8
Vol d'animaux									1				1

Criminalité ICT

	Jan	Avr	Juin	Juil	Août	Sep	Oct	Nov	Total
Fraude de cartes de paiements				1		1	1		3
Phishing	3	3	7	2	1	6	2	4	28

FC Autre

	Jan	Fév	Mar	Avr	Mai	Juin	Juil	Août	Sep	Oct	Nov	Déc	Total
Violence contre les métiers d'intérêt général		2	1										3
Viol collectif												1	1
Dégradation de voiture	1	2	2	2	1	4	3	3	1	5	3	4	31



PH Violence intrafamiliale (VIF)

	Jan	Fév	Mar	Avr	Mai	Juin	Juil	Août	Sep	Oct	Nov	Déc	Total
VIF: physique, dans le couple	4	2	4	1	4	1	2	7	3	2	1	1	32
VIF: physique, envers des descendants	1					1							2
VIF: physique, envers d'autres membres		1	1			1							3
VIF: psychique, dans le couple	1		3	2	3	2	1	1	2	4	1	4	24
VIF: économique, dans le couple							1						1
VIF: économique, envers d'autres membres												1	1

PH Hormones et dopage

	Août	Total
Dopage humain	1	1

PH Drogues

	Fév	Sep	Oct	Nov	Total
Vente de cocaïne		1			1
Import-export de cocaïne	1				1
Production de cannabis (culture)	1		1	1	3

PH Trafic d'armes

	Jan	Déc	Total
Commerce et production d'arme à feu et mun.	2	1	3



PH Violence dans l'espace public

	Jan	Fév	Mar	Avr	Mai	Juin	Juil	Août	Sep	Oct	Nov	Déc	Total
Violence physique (voie publique)	2	3		1	3		1	1	2		1	1	15
Violence physique (endroit accessible au public)		1	2	2	1	1		1				1	9
Violence sexuelle (transport public)	1												1
Violence sexuelle (voie publique)		1			1								2
Violence sexuelle (endroit accessible au public)												1	1
Violence psychique (voie publique)		2	2	1		1	3	1	2	1			13
Violence psychique (endroit accessible au public)	1		1		1	1						1	5
Vol à main armée (autre endroit public)					1								1
Vol avec violence sans arme (voie publique)							1						1
Vol avec violence sans arme (endr. acces. au pub.)			1										1

PH Autre

	Jan	Fév	Mar	Mai	Juin	Juil	Août	Sep	Oct	Total
Cyberharcèlement	2	3	1	2	3	1	2	1	2	17
Fraude à l'identité				2		1	2	1		6



2023

FC Vol moyen de transport

	Jan	Fév	Mar	Total
Vol de voiture	1			1
Vol de vélomoteur		1		1
Vol de vélo	2	2	4	8

FC Cambriolage

	Jan	Fév	Mar	Total
Cambriolage dans habitation	9	12	1	22
Cambriolage ds entreprise ou commerce		2	1	3
Cambriolage dans bâtiment (total)	9	14	2	25

FC Vol autre

	Jan	Fév	Mar	Total
Vol avec violence sans arme	1			1
Vol dans ou sur un véhicule	1		7	8
Vol à l'étalage		1	3	4
Vol de métaux	1			1
Vol d'animaux			1	1

Criminalité ICT

	Jan	Fév	Mar	Total
Fraude de cartes de paiements	3	1		4
Phishing	3	1	1	5
Skimming	2			2



FC Autre

	Mar	Total
Dégradation de voiture	1	1

PH Violence intrafamiliale (VIF)

	Jan	Fév	Mar	Total
VIF: physique, dans le couple	2	2	1	5
VIF: physique, envers des descendants	1	1	1	3
VIF: physique, envers d'autres membres		1		1
VIF: psychique, dans le couple	3	6	5	14
VIF: économique, envers d'autres membres	1			1

PH Violence dans l'espace public

	Jan	Fév	Mar	Total
Violence physique (voie publique)	1	2		3
Violence physique (endroit accessible au public)			1	1
Violence sexuelle (voie publique)		1		1
Violence psychique (voie publique)	1	3		4
Violence psychique (endroit accessible au public)	2	1		3

PH Autre

	Jan	Fév	Mar	Total
Cyberharcèlement	1	2		3
Fraude à l'identité		1	1	2

STATISTIQUES POLICIERES DE CRIMINALITE

LIEU DE PERPETRATION: COMMUNE

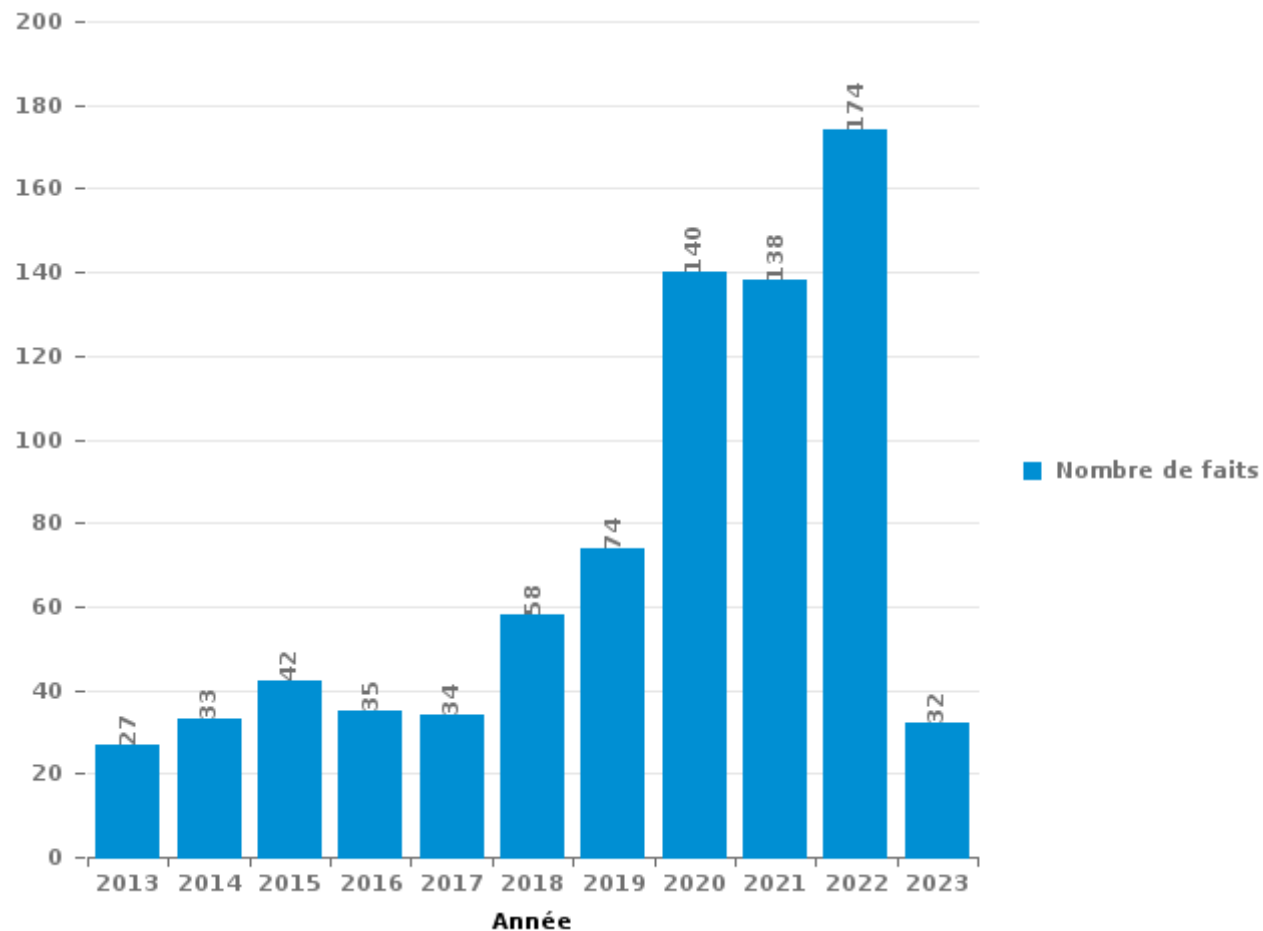
Scherpenheuvel-Zichem

PARTIE III : ICT



Scherpenheuvel-Zichem

Nombre total de délits avec un élément ICT/online, depuis 2013





Criminalité ICT/online au sens strict

Infractions (exhaustif)

	2013	2014	2015	2016	2017	2018	2019	2020	2021	2022	2023
Criminalité informatique: Faux en informatique:									1	2	1
Criminalité informatique: Fraude informatique:	15	6	9	10	9	18	30	68	59	80	19
Criminalité informatique: Hacking:	1	3	1	4	3	3	4	2	7	7	
Criminalité informatique: Sabotage:				1				1	1	2	
Infr. contre autres valeurs morales et sentiments: Violation de communication par particulier:		1									
Total:	16	10	10	15	12	21	34	71	68	91	20

Figures criminelles (à considérer spécifiquement – ne pas additionner avec d'autres éléments – risque de double comptage!)

	2013	2014	2015	2016	2017	2018	2019	2020	2021	2022	2023
Fraude de cartes de paiements	5	3	2	6	7	6	4	4	4	3	4
Phishing			1	1	3	7	13	29	27	28	5
Ransomware								1			
Skimming									1		2



Criminalité ICT/online au sens large

Infractions (uniquement si code-fait existe)

	2013	2014	2015	2016	2017	2018	2019	2020	2021	2022	2023
Armes et explosifs: Autre: Vente par correspondance/internet d'arme à feu										1	
Fraude: Escroquerie: Fraude par internet	7	15	20	17	14	29	30	54	53	60	8
Infr. contre autres valeurs morales et sentiments: Cyberlokkig (leurre de mineur par ICT):			1	1						1	
Infr. contre les moeurs: Grooming (contact par ICT avec mineur < 16 ans):					2						
Infr. contre les moeurs: Pornographie enfantine: Accès pornographie enfantine via technologie							1				
Infr. contre les moeurs: Voyeurisme: Diffusion enregistrement nudité ou intimité									1		
Total:	7	15	21	18	16	29	31	54	54	62	8

Figures criminelles (à considérer spécifiquement – ne pas additionner avec d'autres éléments – risque de double comptage!)

	2013	2014	2015	2016	2017	2018	2019	2020	2021	2022	2023
Cyberharcèlement	5	4	5	3	5	5	8	11	12	17	3

STATISTIQUES POLICIERES DE CRIMINALITE

LIEU DE PERPETRATION: COMMUNE

Scherpenheuvel-Zichem

PARTIE IV : DESTINATION LIEU



Scherpenheuvel-Zichem

Vol et extorsion

	2000	2013	2014	2015	2016	2017	2018	2019	2020	2021	2022	2023
Habitation: maison	111	98	81	76	68	57	72	39	31	44	64	24
Voie publique	71	33	42	12	33	28	20	13	19	24	15	6
Magasin	29	33	28	23	21	26	27	46	16	27	19	7
Habitation: non précisée	47	25	13	18	14	10	7	6	9	11	17	6
Inconnue	15	15	15	17	13	13	14	14	10	6	13	3
Horeca	32	17	16	11	17	8	3	8	9	5	2	1
Parking	9	13	26	10	9	12	6	8	14	4	5	1
Habitation: dépendances	6	12	14	9	14	8	10	6	4	6	5	3
Habitation: allée	5	9	12	5	4	7	7	1	10	6	4	9
Cimetière		10	14	7	4	7	17	2	4	4	5	
Chantier	2	11	9	7	2	2	2	9	5	5	8	
Station de bus / métro et gare de chemin de fer	4	6	7	15	10	2		2	2	7	3	
Terrain	8	7	9	1	5	8	5	1	1	3	4	1
Culture et loisirs	4	7	6	4	4	5	12	3	2	1	3	
Habitation: appartement	2	5	3	5	6	5	3	2		7	12	1
Maison de repos	1	1	2	8	4	10	6	15	1	2	1	
Entreprise	8	11	7	4	5	6	2		2	1	2	1
Habitation: autre	2	1	8	9	10	4	5	1	2	3		
Service public	4	7	13	5	2	2	2	2			1	
Autre	3	6	4	6	5	5	1	2	2	2		
Emplacement de vélo		2	9	5	6	1	2	2	2	3	2	1
Habitation: garage	3	2	2	6	4	2	1	1	3	5	2	1
Edifice religieux / lieu du culte	2	5	3	2	1	2	1	2		3	1	
Infrastructure sportive	3	1		1	1	1	2	1		3	1	
Institution d'enseignement	3		2		1	1	3		2	1	1	
Stade	10	1	1									
Arrêt de bus / tram	1	3	2	2	1		1					1
Aéroport		1	3	4	1							
Médecin / dentiste / pharmacien	1	3		1	3					1		
Moyen de transport: voiture	2		4		2				1			
Station essence	3			1			1	1			2	
Moyen de transport: train / tram / métro			1	2	2	1				1		
Banque / institution financière	1	2	1	1			1					
Moyen de transport: autobus / autocar		1	2					2				
Moyen de transport: autre		1	1			2					1	
Moyen de transport: camion		3	1									
Bâtiment administratif	1		1				1					
Service					2	1						
Hôpital				2								
Guichet automatique			1									
Total	393	352	363	279	274	236	234	189	151	185	194	65

FPF/DGR/DR/BIPOL - Statistiques policières de criminalité (date de clôture: 22/09/2023)
 Les données pour les années 2001 jusqu'à 2012 ne sont plus publiées mais restent disponibles sur demande auprès du service BIPOL.
 Les données pour 2023 ne concernent que le 1er trimestre.



Dégradation de la propriété

	2000	2013	2014	2015	2016	2017	2018	2019	2020	2021	2022	2023
Voie publique	32	26	23	17	25	27	20	18	21	25	25	1
Habitation: résidence principale	19	17	28	16	15	11	8	12	12	18	17	4
Parking	6	20	15	12	10	13	10	7	8	8	6	
Habitation: allée	12	9	8	13	3	5	4	5	5	5	8	
Habitation: non précisée	12	7	5	4	2	8	8	4		3	3	
Terrain	12	2	2	5	1	3	5	2	1	2	4	2
Inconnue	5	9	2	3	2	5	3	2	4	1	3	1
Habitation: jardin	6	4	5	4	3	3	2	2	3	4	2	
Horeca	4	3	3	3	1	1	1	3	1	3	2	1
Autre	3	3	5	1		3			2	3		
Habitation: résidence secondaire	1	2	2	2	3	3	1	1			2	1
Edifice religieux / lieu du culte			3	1	1	1	1	1	1	4	3	
Habitation: garage	4	4	1	1	2		2	2				
Infrastructure sportive	3		1		1	3	2	1	4	1		
Service public		2	3	1	4		3		2			
Culture et loisirs	1	1	2		2	2		1	1	1	2	
Habitation: dépendances	6	1		2	1		2		1			
Entreprise	3	2	1	1	1					2		
Institution d'enseignement		2			1			1	1	2	2	
Stade	3	3	2			1						
Arrêt de bus / tram		1				1	4			2		
Bâtiment administratif	2	3							1		1	
Cimetière	1		2				1		1		2	
Magasin			1					1		1	3	
Aéroport		2	1	1								
Chantier	1		1							1		
Moyen de transport: autre							2			1		
Moyen de transport: voiture						1	1				1	
Service						1				1	1	
Station essence	1								1		1	
Banque / institution financière	1					1						
Maison de repos				1	1							
Médecin / dentiste / pharmacien				1						1		
Bureau de police							1					
Eaux intérieures et maritimes											1	
Emplacement de vélo											1	
Total	138	123	116	89	79	93	81	63	70	89	90	10

FPF/DGR/DRI/BIPOL - Statistiques policières de criminalité (date de clôture: 22/09/2023)
 Les données pour les années 2001 jusqu'à 2012 ne sont plus publiées mais restent disponibles sur demande auprès du service BIPOL.
 Les données pour 2023 ne concernent que le 1er trimestre.



Scherpenheuvel-Zichem

Infractions contre l'intégrité physique

	2000	2013	2014	2015	2016	2017	2018	2019	2020	2021	2022	2023
Habitation	30	32	47	42	40	27	27	31	36	33	43	9
Voie publique	10	11	16	8	17	15	18	27	18	24	16	2
Horeca	15	11	12	9	6	1	1	5	2		6	
Inconnue	3	1	4	1	3	1	1	2	1	1	3	3
Habitation: allée		1	2	4		5	4	1	2	1	3	
Habitation: jardin		1	2	2	4	3		1	2	3	2	
Culture et loisirs		1	1	5	3	1	3	3				1
Parking	1	5	3		1	2			3	2		
Service public	1			1	1	2	1		2	2	5	
Terrain	1	1	1		4			1	1	2	1	
Infrastructure sportive			1	1					2	2		
Stade	2		1	1				1	1			
Autre						1	1					2
Maison de repos		1	1	2								
Entreprise	1			1				1				
Institution d'enseignement									2	1		
Moyen de transport: autre	1					1				1		
Edifice religieux / lieu du culte		1						1				
Hôpital							1					1
Médecin / dentiste / pharmacien	1									1		
Station essence					1							1
Magasin												1
Service							1					
Station de bus / métro et gare de chemin de fer	1											
Total	67	66	91	77	80	59	58	74	72	73	84	15

FPF/DGR/DR/BIPOL - Statistiques policières de criminalité (date de clôture: 22/09/2023)

Les données pour les années 2001 jusqu'à 2012 ne sont plus publiées mais restent disponibles sur demande auprès du service BIPOL.

Les données pour 2023 ne concernent que le 1er trimestre.

STATISTIQUES POLICIERES DE CRIMINALITE

LIEU DE PERPETRATION: COMMUNE

Scherpenheuvel-Zichem

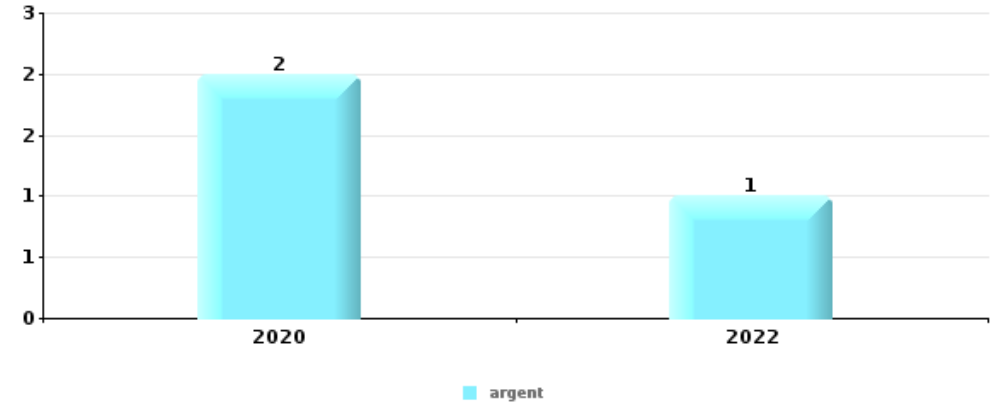
PARTIE V : OBJETS ET MOYENS DE TRANSPORT



Scherpenheuvel-Zichem

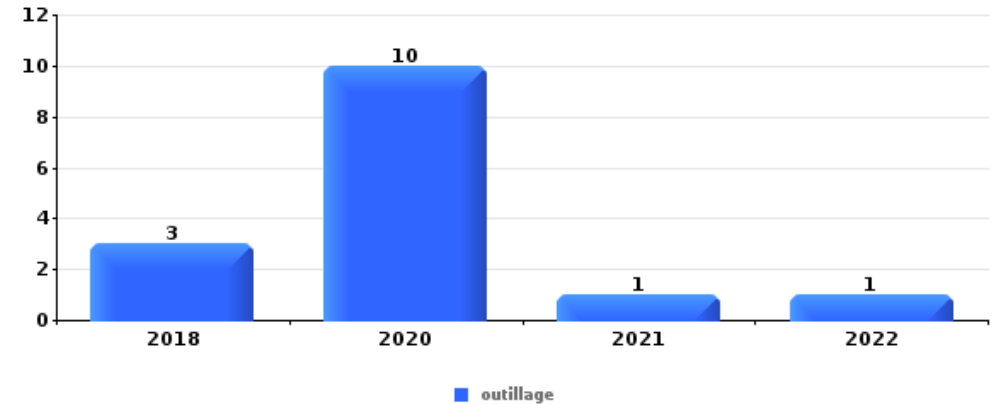
Vol à main armée

Top 5 Objets volés (sbd nombre de faits)		2018	2019	2020	2021	2022	2023
1	argent			2		1	
2	alimentation			1			
2	autre document officiel			1			
2	carte bancaire / carte de crédit			1			
2	carte d'identité / passeport			1			
2	GSM et accessoires				1		
2	ordinateur et accessoires			1			
2	portefeuille			1			
2	tabac			1			
2	valise / sac			1			



Vol dans ou sur un véhicule

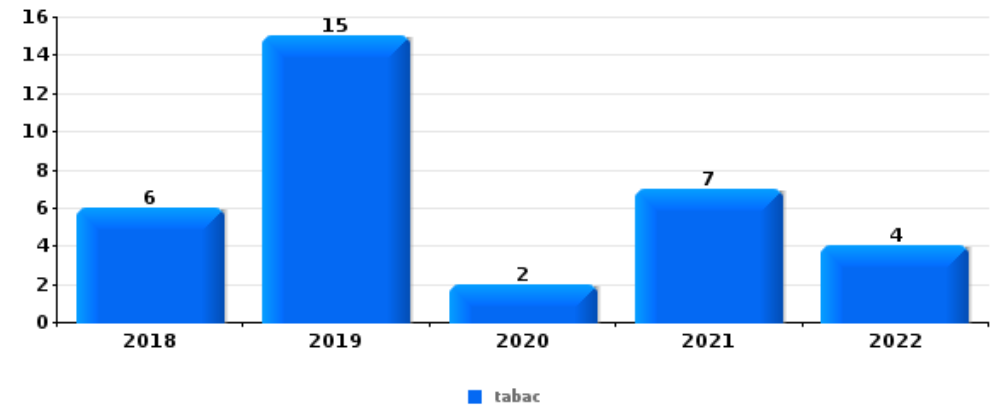
Top 5 Objets volés (sbd nombre de faits)		2018	2019	2020	2021	2022	2023
1	outillage	3		10	1	1	
2	argent	2	3		3		1
2	carte d'identité / passeport	3	3		1	1	1
4	permis de conduire	3	2		1	1	1
5	carte bancaire / carte de crédit	2	2		1	1	





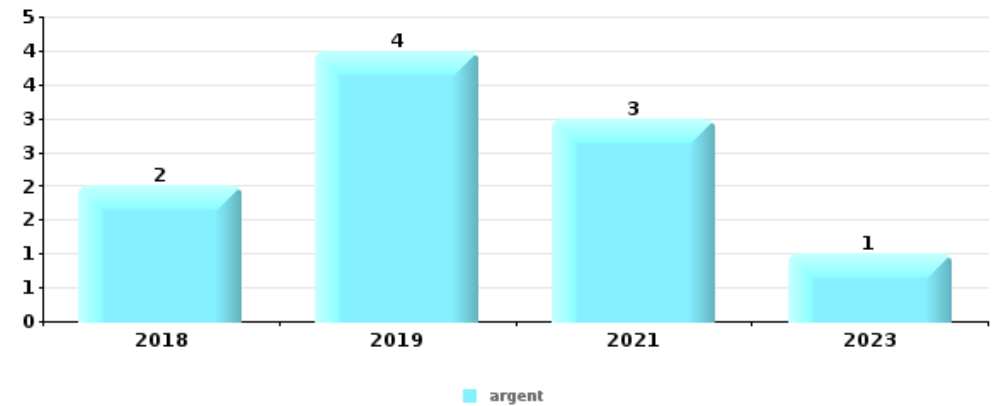
Vol à l'étalage

Top 5 Objets volés (sbd nombre de faits)		2018	2019	2020	2021	2022	2023
1	tabac	6	15	2	7	4	
2	alimentation	3	9	5	1	5	4
3	ordinateur et accessoires	1	4		2	2	
4	parfum / produit de beauté	3		2	1	2	
5	vêtement	1	1	2	1	2	



Cambrilage ds entreprise ou commerce

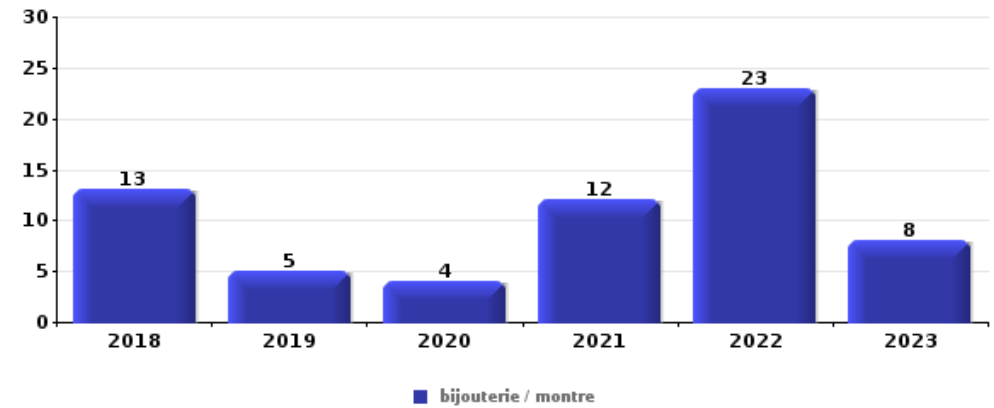
Top 5 Objets volés (sbd nombre de faits)		2018	2019	2020	2021	2022	2023
1	argent	2	4		3		1
2	alimentation	3			2		
3	coffre-fort / coffret (argent) / caisse	2					
3	ordinateur et accessoires			1	1		
3	tabac				1		1





Cambriolage dans habitation

Top 5 Objets volés (sbd nombre de faits)		2018	2019	2020	2021	2022	2023
1	bijouterie / montre	13	5	4	12	23	8
2	argent	14	4	5	15	13	6
3	multimédia	2	1	2	1	3	3
3	ordinateur et accessoires	3	3	3		2	1
3	outillage	2	2	1	4	2	1



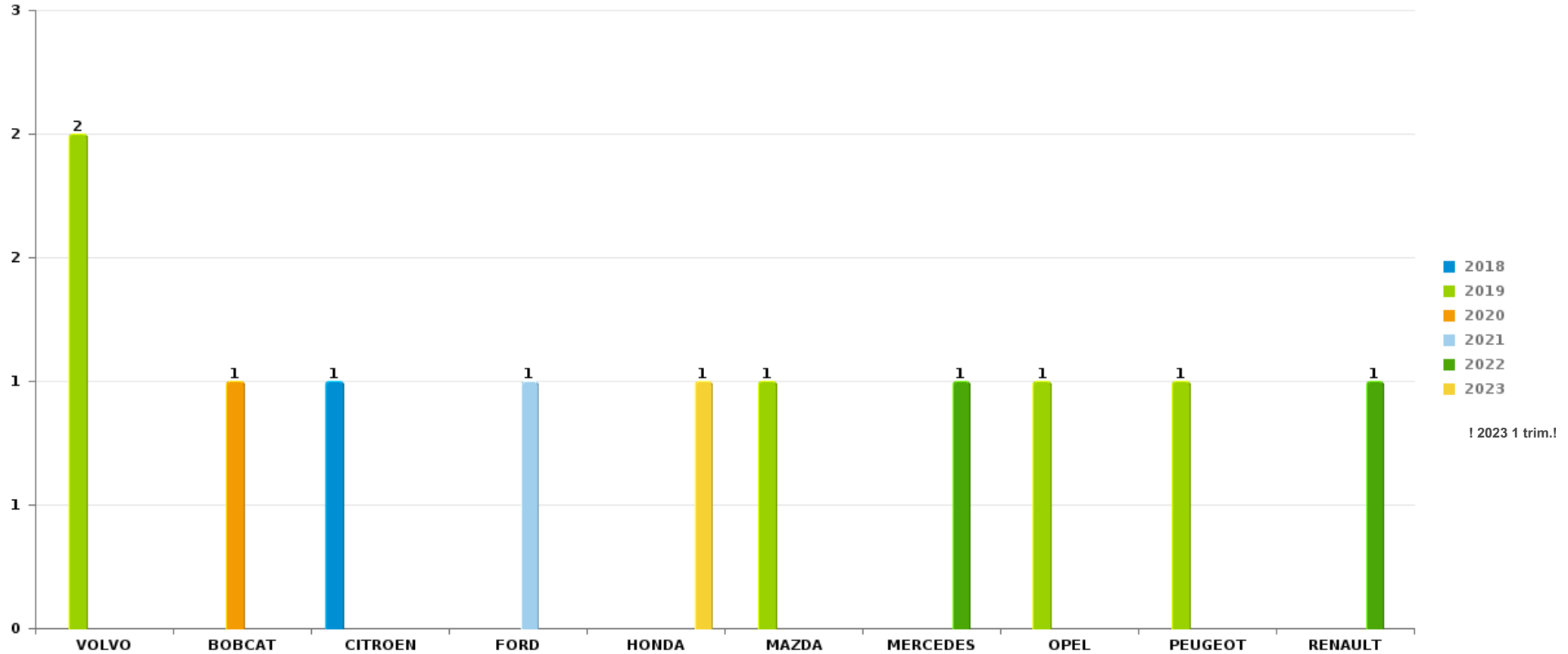
Remarque: en ce qui concerne les objets, aucun total n'est reproduit étant donné que plusieurs objets peuvent avoir été volés lors d'un même fait.



Scherpenheuvel-Zichem

Vol de voiture

Nombre de voitures volées par marque (Top 5)



STATISTIQUES POLICIERES DE CRIMINALITE

LIEU DE PERPETRATION: COMMUNE

Scherpenheuvel-Zichem

PARTIE VI : SUSPECTS



Partie 1: Niveau FAITS (comptage du nombre de faits pour lesquels un certain type de suspect est impliqué)

1.1. Nombre d'infractions selon le sexe des suspects identifiés (par catégorie principale)

Étant donné que, tant un suspect identifié masculin qu'un suspect identifié féminin peuvent être impliqués lors d'un même fait, il est possible que la somme des colonnes «Hommes» et «Femmes» soit supérieure à la valeur de la colonne «Total...» (voir également la note méthodologique)

Scherpenheuve

2023

Catégorie principale / Sexe	Nombre total de faits avec au moins 1 suspect	Hommes	%	Femmes	%
Drogues	16	16	100,0%	1	6,3%
Législation sur les étrangers	8	7	87,5%	2	25,0%
Vol et extorsion	7	5	71,4%	4	57,1%
Infr. contre la sécurité publique	5	5	100,0%	1	20,0%
Infr. contre l'intégrité physique	4	3	75,0%	1	25,0%
Environnement	2	2	100,0%		
Fraude	2	2	100,0%	1	50,0%
Infr. contre la foi publique	2	2	100,0%		
Autres lois spéciales	1			1	100,0%
Dégradation de la propriété	1	1	100,0%		
Infr. contre la famille	1	1	100,0%		
Infr. contre l'autorité publique	1	1	100,0%		
Protection de la jeunesse	1			1	100,0%
Total	51	45	88,2%	12	23,5%



1.2. Nombre d'infractions selon le sexe des suspects identifiés (par figure criminelle)

Étant donné que, tant un suspect identifié masculin qu'un suspect identifié féminin peuvent être impliqués lors d'un même fait, il est possible que la somme des colonnes «Hommes» et «Femmes» soit supérieure à la valeur de la colonne «Total...» (voir également la note méthodologique)

Scherpenheuve

2023

FC Cambriolage

Figure criminelle / Sexe	Nombre total de faits avec au moins 1 suspect identifié	Femmes	%
Cambriolage dans habitation	1	1	100,0%
Cambriolage dans bâtiment (total)	1	1	100,0%
Total	PA	PA	PA

FC Vol autre

Figure criminelle / Sexe	Nombre total de faits avec au moins 1 suspect identifié	Hommes	%	Femmes	%
Vol à l'étalage	4	3	75,0%	2	50,0%
Vol de métaux	1	1	100,0%		
Total	PA	PA	PA	PA	PA



PH Violence intrafamiliale (VIF)

Figure criminelle / Sexe	Nombre total de faits avec au moins 1 suspect identifié	Hommes	%	Femmes	%
VIF: physique, dans le couple	1	1	100,0%		
VIF: physique, envers des descendants	1			1	100,0%
VIF: physique, envers d'autres membres	1	1	100,0%		
VIF: psychique, dans le couple	1	1	100,0%		
Total	PA	PA	PA	PA	PA

PH Violence dans l'espace public

Figure criminelle / Sexe	Nombre total de faits avec au moins 1 suspect identifié	Hommes	%
Violence physique (voie publique)	2	2	100,0%
Violence psychique (endroit accessible au public)	2	2	100,0%
Total	PA	PA	PA

PH Autre

Figure criminelle / Sexe	Nombre total de faits avec au moins 1 suspect identifié	Hommes	%
Fraude à l'identité	1	1	100,0%
Total	PA	PA	PA



1.3. Nombre d'infractions selon l'âge des suspects identifiés (par catégorie principale)

Étant donné que, tant un suspect identifié mineur qu'un suspect identifié majeur peuvent être impliqués lors d'un même fait, il est possible que la somme des colonnes «Mineur» et «Majeur» soit supérieure à la valeur de la colonne «Total...» (voir également la note méthodologique)

Scherpenheuvel

2023

Catégorie principale / Âge	Nombre total de faits avec au moins 1 suspect identifié	Mineur	%	Majeur	%
Drogues	16	1	6,3%	15	93,8%
Législation sur les étrangers	8	1	12,5%	8	100,0%
Vol et extorsion	7	1	14,3%	7	100,0%
Infr. contre la sécurité publique	5	1	20,0%	4	80,0%
Infr. contre l'intégrité physique	4			4	100,0%
Environnement	2			2	100,0%
Fraude	2			2	100,0%
Infr. contre la foi publique	2			2	100,0%
Autres lois spéciales	1			1	100,0%
Dégradation de la propriété	1	1	100,0%		
Infr. contre la famille	1			1	100,0%
Infr. contre l'autorité publique	1			1	100,0%
Protection de la jeunesse	1			1	100,0%
Total	51	5	9,8%	48	94,1%



1.4. Nombre d'infractions selon l'âge des suspects identifiés (par figure criminelle)

Étant donné que, tant un suspect identifié mineur qu'un suspect identifié majeur peuvent être impliqués lors d'un même fait, il est possible que la somme des colonnes «Mineur» et «Majeur» soit supérieure à la valeur de la colonne «Total...» (voir également la note méthodologique)

Scherpenheuve

2023

FC Cambriolage

Figure criminelle / Âge	Nombre total de faits avec au moins 1 suspect identifié	Mineur	%	Majeur	%
Cambriolage dans habitation	1	1	100,0%	1	100,0%
Cambriolage dans bâtiment (total)	1	1	100,0%	1	100,0%
Total	PA	PA	PA	PA	PA

FC Vol autre

Figure criminelle / Âge	Nombre total de faits avec au moins 1 suspect identifié	Majeur	%
Vol à l'étalage	4	4	100,0%
Vol de métaux	1	1	100,0%
Total	PA	PA	PA

PH Violence intrafamiliale (VIF)

Figure criminelle / Âge	Nombre total de faits avec au moins 1 suspect identifié	Majeur	%
VIF: physique, dans le couple	1	1	100,0%
VIF: physique, envers des descendants	1	1	100,0%
VIF: physique, envers d'autres membres	1	1	100,0%
VIF: psychique, dans le couple	1	1	100,0%
Total	PA	PA	PA

CRIMINALITE ENREGISTREE: SUSPECTS



PH Violence dans l'espace public

Figure criminelle / Âge	Nombre total de faits avec au moins 1 suspect identifié	Majeur	%
Violence physique (voie publique)	2	2	100,0%
Violence psychique (endroit accessible au public)	2	2	100,0%
Total	PA	PA	PA

PH Autre

Figure criminelle / Âge	Nombre total de faits avec au moins 1 suspect identifié	Majeur	%
Fraude à l'identité	1	1	100,0%
Total	PA	PA	PA



Partie 2: Niveau SUSPECTS-FAIT (comptage du nombre de combinaisons suspect-fait)

2.1. Nombre de suspects-fait selon le sexe des suspects identifiés (TOP 5 des catégories principales)

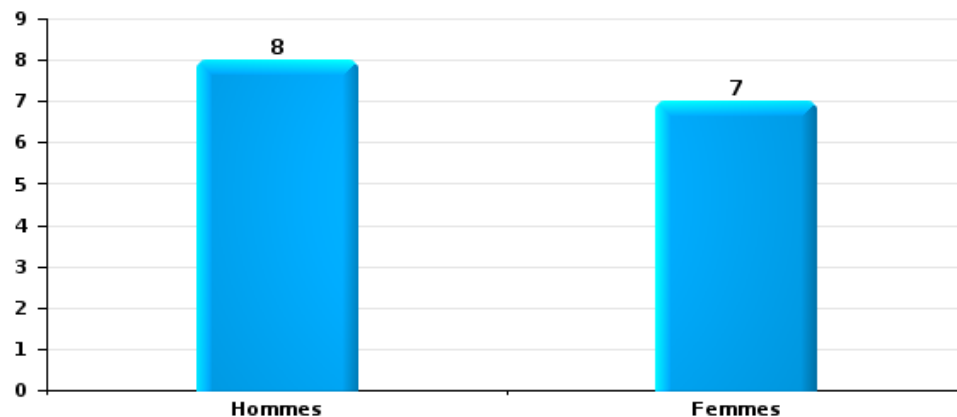
Lorsqu'un même suspect a commis plusieurs faits durant la période considérée, il est aussi comptabilisé plusieurs fois (voir également la note méthodologique)

Scherpenheuvel-Zichem

2023

Vol et extorsion

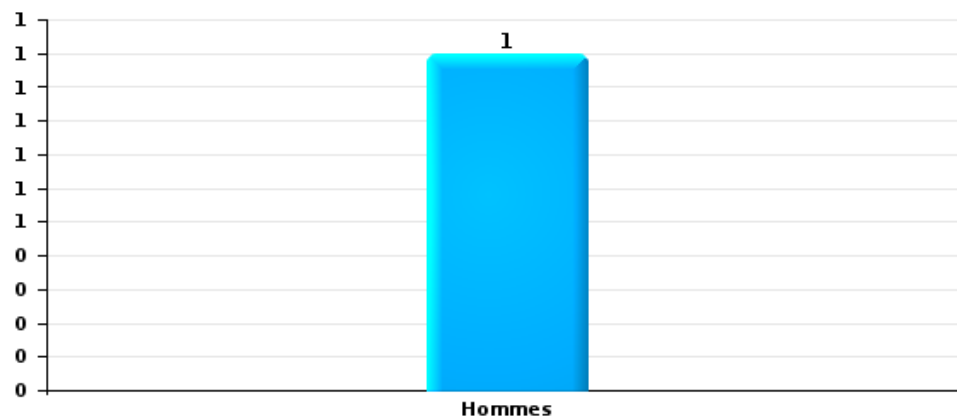
Nombre de suspects-fait selon le sexe





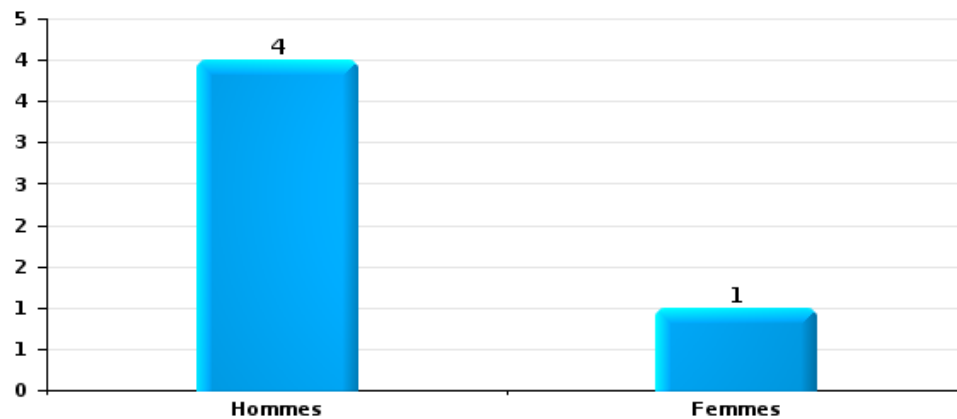
Dégradation de la propriété

Nombre de suspects-fait selon le sexe



Infr. contre l'intégrité physique

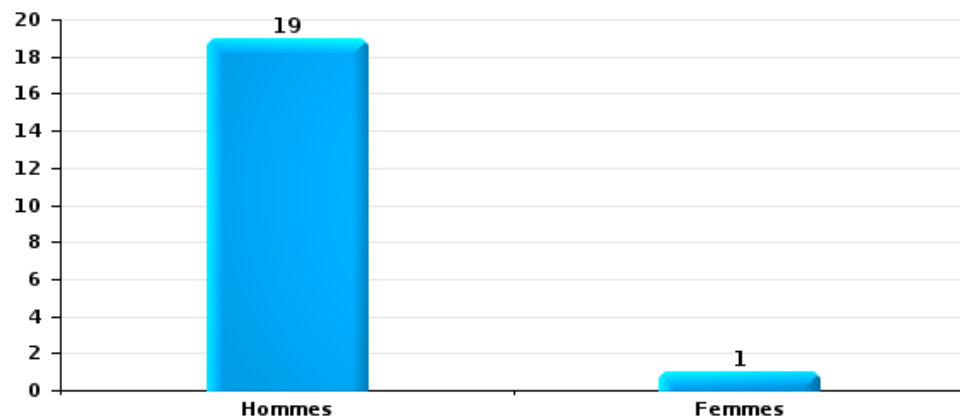
Nombre de suspects-fait selon le sexe





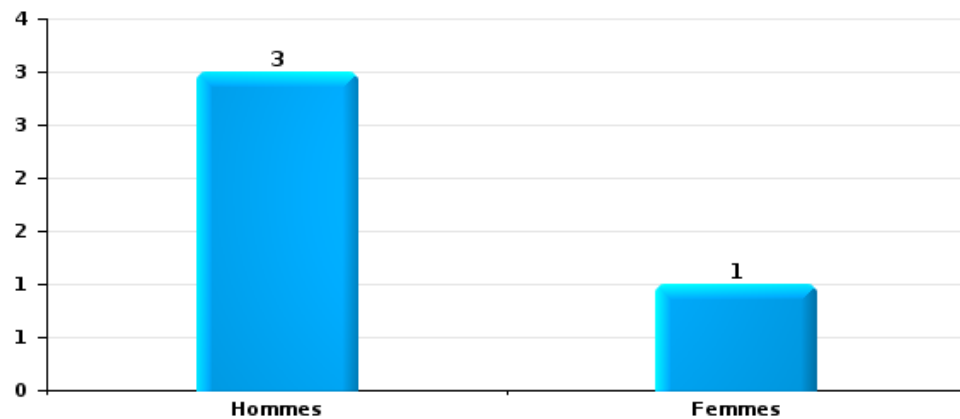
Drogues

Nombre de suspects-fait selon le sexe



Fraude

Nombre de suspects-fait selon le sexe





2.2. Nombre de suspects-fait selon le sexe des suspects identifiés (TOP 5 des figures criminelles)

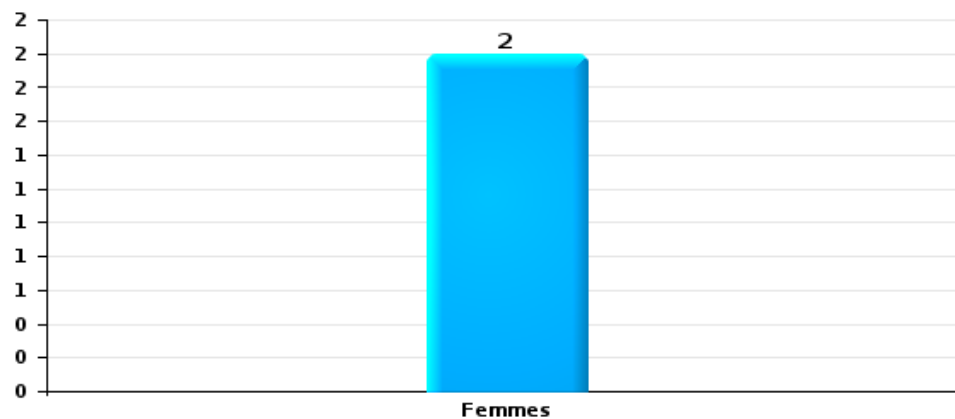
Lorsqu'un même suspect a commis plusieurs faits durant la période considérée, il est aussi comptabilisé plusieurs fois (voir également la note méthodologique)

Scherpenheuvel-Zichem

2023

Cambriolage dans bâtiment (total)

Nombre de suspects-fait selon le sexe





2.3. Nombre de suspects-fait selon l'âge des suspects identifiés (TOP 5 des catégories principales)

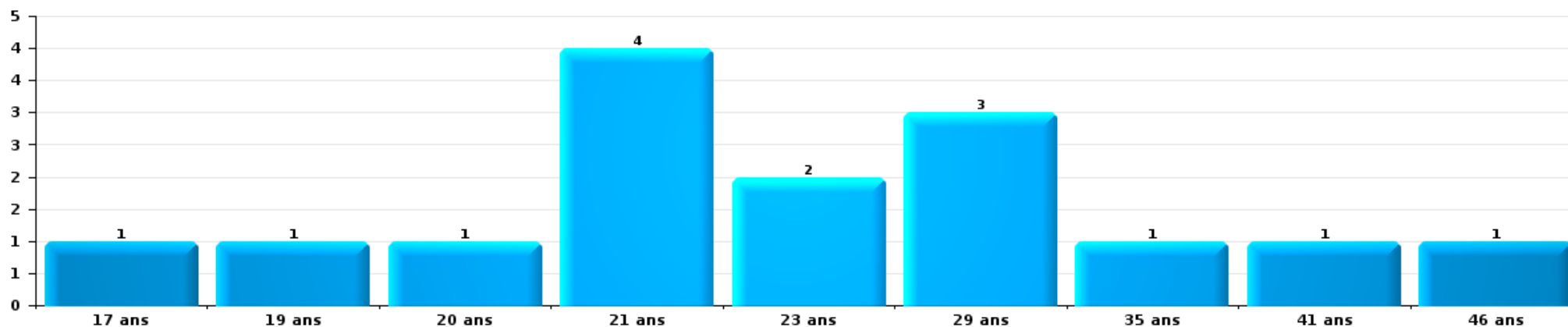
1) Lorsqu'un même suspect a commis plusieurs faits durant la période considérée, il est aussi comptabilisé plusieurs fois, qu'il ait le même âge ou non – 2) Les suspects au-dessous de 14 ans et à partir de 90 ans ne sont pas repris dans le tableau (voir également la note méthodologique)

Scherpenheuvel-Zichem

2023

Vol et extorsion

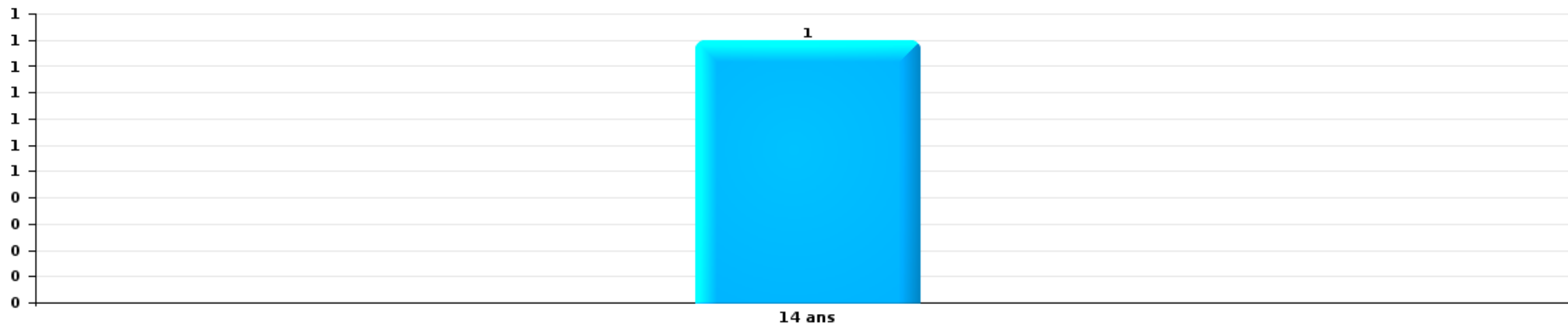
Nombre de suspects-fait par âge (chronologique)





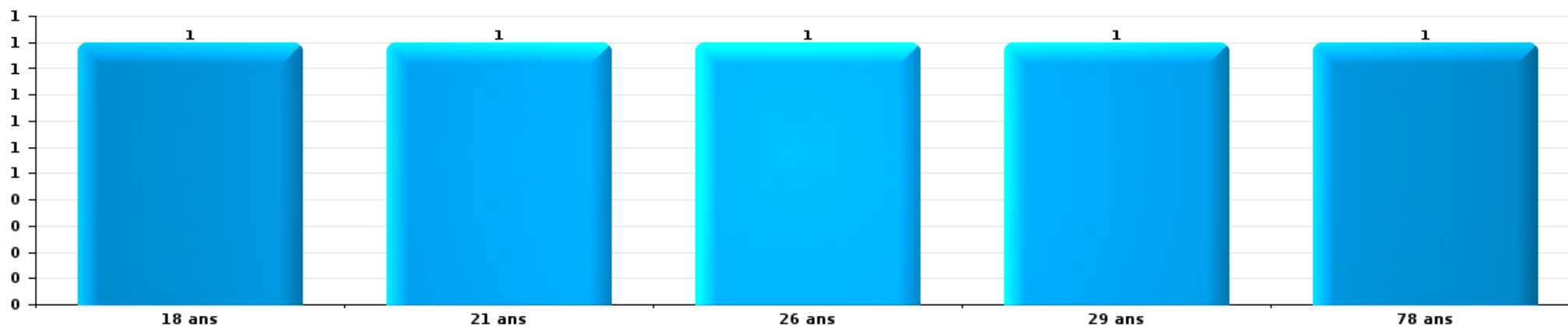
Dégradation de la propriété

Nombre de suspects-fait par âge (chronologique)



Infr. contre l'intégrité physique

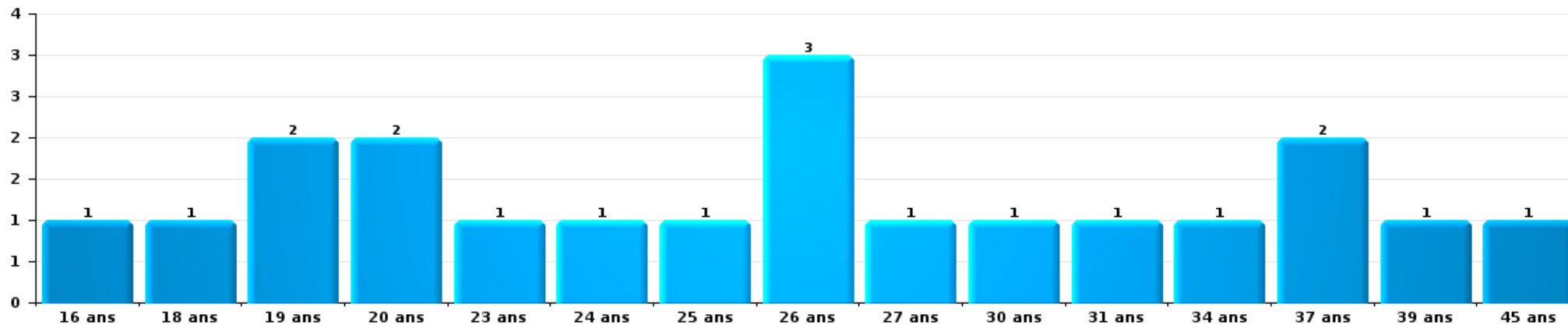
Nombre de suspects-fait par âge (chronologique)





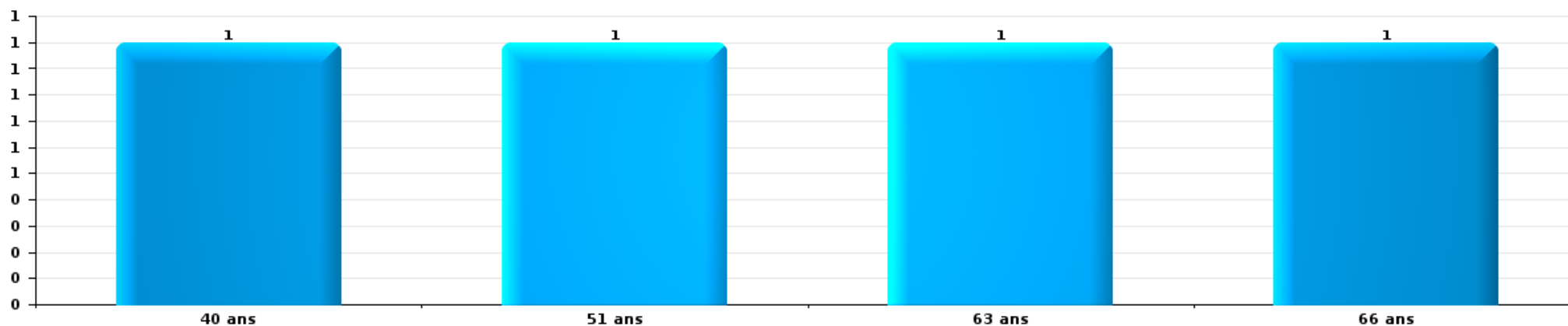
Drogues

Nombre de suspects-fait par âge (chronologique)



Fraude

Nombre de suspects-fait par âge (chronologique)





2.4. Nombre de suspects-fait selon l'âge des suspects identifiés (TOP 5 des figures criminelles)

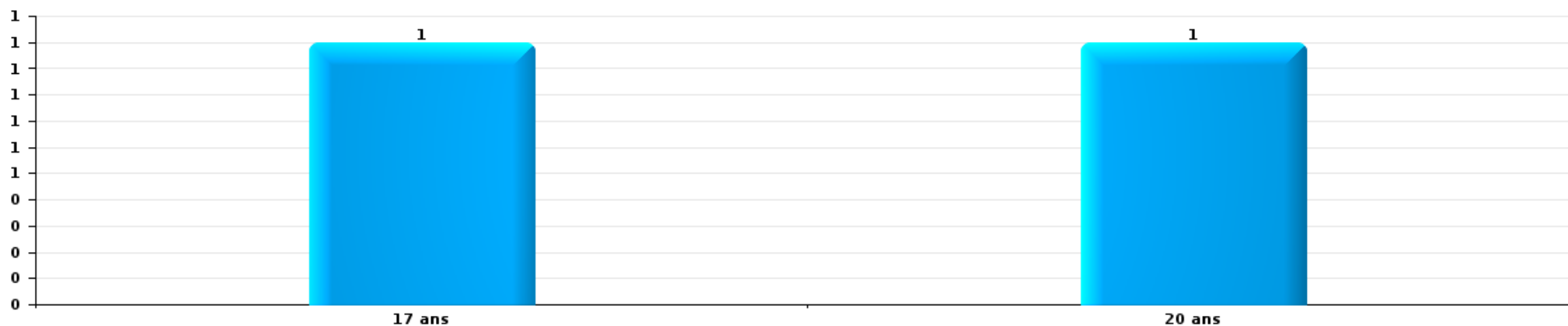
1) Lorsqu'un même suspect a commis plusieurs faits durant la période considérée, il est aussi comptabilisé plusieurs fois, qu'il ait le même âge ou non – 2) Les suspects au-dessous de 14 ans et à partir de 90 ans ne sont pas repris dans le tableau (voir également la note méthodologique)

Scherpenheuvel-Zichem

2023

Cambrilage dans bâtiment (total)

Nombre de suspects-fait par âge (chronologique)



STATISTIQUES POLICIERES DE CRIMINALITE

LIEU DE PERPETRATION: COMMUNE

Scherpenheuvel-Zichem

***ANNEXE I: DETAIL PAR CATEGORIE DE DELIT
CODE PENAL***

Infraction Code pénal

Infr. contre l'intégrité physique

			2000	2013	2014	2015	2016	2017	2018	2019	2020	2021	2022	2023
Assassinat	Autres	Tent.		2										
		Sous-total		2										
Meurtre	Parricide (meurtre)	Tent.	1				2							
	Empoisonnement (meurtre)	Tent.										1		
	Autres	Tent.			1	1				1		1		
		Sous-total	1			1	3			1		2		
Coups et/ou blessures vol. en sphère familiale	Entre partenaires ou ex-partenaires	Acc.	10	20	33	33	20	17	20	22	28	30	31	5
		Tent.				1								
	Lors d'un différend familial en général	Acc.	18											
	Par les parents envers un mineur	Acc.			1	1	2	1	1	1	1	4	2	3
	Par les parents envers personne vulnérable	Acc.					1							
	Envers les parents	Acc.		1	1	2	5	5	1	1	1	1	2	1
	Envers d'autres ascendants directs ou collatéraux	Acc.		2	4		1	1		1	2	2	1	
	Sous-total	28	23	39	36	30	24	22	25	32	37	36	9	
Coups et/ou blessures vol. hors sphère familiale	Bagarres (=coups réciproques)	Acc.	1	6	6	9	9	10	5	9	8	7	13	2
	Coups envers fonctionnaire de police	Acc.		1	2	1		1	1	1	3	1	1	
	Envers un mineur par une pers. ayant autorité	Acc.			1		1	1	1		4			
	Envers un mineur qualité de l'auteur inconnue	Acc.	1					1		1	2	1	1	
	Envers pers. vulnérable (qualité auteur inconnue)	Acc.						1						
	Coups envers personnel transport public	Acc.				1								
	Coups envers profession médicale	Acc.					1							
	Coups envers personnel institut d'enseignement	Acc.									1		2	
	Non spécifié	Acc.	31	26	31	27	25	16	22	27	14	19	28	3
	Sous-total	33	33	40	37	36	31	29	38	32	28	45	5	
Abstention coupable	Acc.		1								1			
	Sous-total		1								1			
Autres infr. volontaires. c/ l'intégrité phys.	Privation de soins à enfant ou personne vulnérable	Acc.									1			
	Abandon d'enfant dans le besoin	Acc.			1						1			
	Administration substances nuisibles	Acc.			3				1					
	Empoisonnement de denrées	Acc.				1								
	Entrave méchante à la circulation	Acc.		3	3	1	4	2	2	2	1	3	2	
	Voies de faits et violences légères	Acc.	4	1	3	1	1			2				1
	Sous-total	4	4	10	3	5	2	3	4	4	3	3	2	1
Infr. involontaires contre l'intégrité physique	Coups et/ou blessures involontaires	Acc.	1	3	1		2		2	2		1		
	Morsure de chien	Acc.			1		4	2	2	4	4	2	1	
		Sous-total	1	3	2		6	2	4	6	4	3	1	
	Total	67	66	91	77	80	59	58	74	72	73	84	15	

Infr. contre la liberté individuelle

			2000	2013	2014	2015	2016	2017	2018	2019	2020	2021	2022	2023
Prise d'otages	Acc.					1								
	Sous-total				1									
Enlèvement de mineur ou personne vulnérable	Enlèvement parental	Acc.		1						1				
		Tent.					1			1				
	Autre enlèvement	Acc.			1		1							
	Sous-total			1	1		2			2				
Détenition par un particulier		Acc.					2	1						
		Tent.							1					
	Sous-total						2	1	1					
Total				1	1	1	4	1	1	2				

Infr. contre les mœurs

			2000	2013	2014	2015	2016	2017	2018	2019	2020	2021	2022	2023
Viol n'ayant pas causé la mort	Victime < 10a	Acc.			1	1			1	1		1		
	Victime 10a - 14a	Acc.		1		1					1			
	Victime 14a - 16a	Acc.	1	1						1	1	1		
	Victime 16a - 18a	Acc.								1				
	Victime majeure	Acc.		1	3	1	1			1	4	1	1	
	Victime âge inconnu	Acc.					1							
	Sous-total		1	3	4	3	2			1	4	6	3	1
Viol n'ayant pas causé la mort (nvCPS)	Victime < 16a	Acc.											1	
	Victime majeure	Acc.										1	2	2
	Sous-total											1	3	2
Attentat à la pudeur avec violence / menace	Victime < 16a	Acc.	1	1				1	1		1		1	
	Victime 16a - 18a	Acc.								1				
	Victime majeure	Acc.		1	1	1				2	1	2	1	
		Tent.												1
Sous-total		1	1	1	1	1	1	1	1	3	2	2	3	
Attentat à la pudeur sans violence / menace	Victime < 16a	Acc.	1		5	2	2	1	1		2	2		
	Victime 16a - 18a	Acc.			2	1	1	1					2	
	Victime âge inconnu	Acc.	1		1		2	1	2	1	2	1	1	
	Sous-total		2		8	3	5	3	3	3	1	4	5	1
Attentat à la pudeur non spécifié		Acc.									1			
	Sous-total										1			
Atteinte intégrité sexuelle sans mort (nvCPS)	Victime < 16a	Acc.								1				
	Victime majeure	Acc.											4	
	Sous-total									1			4	
Pornographie infantine	Détention	Acc.		1	2						1		1	
	Distribution	Acc.			1	1	6	1	3	5	1		1	
	Accès pornographie infantine via technologie	Acc.								1				
	Sous-total			1	3	1	6	1	3	6	2		2	
Incitation à la débauche	Victime mineure	Acc.		1	4	1					1	1	1	
	Age victime inconnu	Tent.		1										
	Non spécifié	Acc.				1				1				
		Acc.				1								
Sous-total			2	4	3					1	1	1	1	
Exploitation de la débauche d'autrui	Victime mineure	Acc.								1				
	Victime majeure	Acc.					1							
	Sous-total					1				1				
Outrage public aux bonnes mœurs	Actions (exhibitionnisme, etc.)	Acc.	2	2		3	1	3	4	1	5	6		
	Ecrits, images, objets	Acc.		1	3		1		2		1	1	2	
	Exhibitionnisme (nvCPS)	Acc.												1
	Sous-total		2	3	3	3	2	3	6	1	6	7	2	1

Infr. contre les mœurs

			2000	2013	2014	2015	2016	2017	2018	2019	2020	2021	2022	2023
Voyeurisme	Observation/enregistrement de nudité ou intimité	Acc.											1	
	Diffusion enregistrement nudité ou intimité	Acc.											1	
		Sous-total											2	
Diffusion contenu sex. but méchant/lucrat. (nvCPS)	Victime < 16a	Acc.											2	
	Victime majeure	Acc.											1	
		Sous-total											3	
Grooming (contact par ICT avec mineur < 16 ans)		Acc.						2						
		Sous-total						2						
Grooming online - avec ICT (nvCPS)	Victime < 16a	Acc.											1	
	Victime 16a - 18a	Acc.												1
		Sous-total											1	1
Images d'abus sexuels de mineurs (nvCPS)	Production/diffusion images abus sexuels (nvCPS)	Acc.											1	
		Sous-total											1	
		Total	6	10	23	14	17	10	14	18	22	21	22	4

Infr. contre autres valeurs morales et sentiments

			2000	2013	2014	2015	2016	2017	2018	2019	2020	2021	2022	2023
Harcèlement	Harcèlement par téléphone (OLD)	Acc.	2											
		Acc.	12	27	36	27	22	26	25	11	19	24	37	5
	Sous-total	14	27	36	27	22	26	25	11	19	24	37	5	
Violation de sépulture		Acc.	2	1					1					
		Sous-total	2	1					1					
Atteinte à l'honneur	Calomnie et diffamation	Acc.	9	12	6	7	10	6	5	8	9	7	9	3
	Déclaration calomnieuse	Acc.	1			1								
	Imputation calomnieuse	Acc.	1	1		1				3	2	2	1	
	Divulgence méchante	Acc.	1											
	Injures (Délict)	Acc.	1	2	1	5	4	3	7		4	1	5	1
	Sous-total	13	15	7	13	15	9	12	11	15	10	15	4	
Vie privée	Intrusion de nuit	Acc.											1	
	Violation de domicile par un particulier	Acc.		2	10	10	2	4	3	2	1		1	1
		Tent.			1		1							
	Violation du secret des lettres	Acc.	1											
	Sous-total	1	2	11	10	3	4	3	2	1		2	1	
Tapage nocturne		Acc.	11	7	8	4	8		1	2	1			
		Sous-total	11	7	8	4	8		1	2	1			
Violation de communication par particulier		Acc.			1									
		Sous-total			1									
Cyberlokkig (leurre de mineur par ICT)		Acc.				1	1						1	
		Sous-total				1	1						1	
Occupation bien d'autrui (squatter)	Pénétrer / occuper / séjourner (bien non habité)	Acc.							1					
		Sous-total							1					
		Total	41	52	63	55	49	39	43	26	36	34	55	10

Infr. relative au statut juridique de l'enfant

			2000	2013	2014	2015	2016	2017	2018	2019	2020	2021	2022	2023
Non-représentation d'enfants	Par les parents	Acc.						4	1		1			
	Par une personne qui en a la charge	Acc.									1			
		Sous-total						4	1		2			
		Total						4	1		2			

Vol et extorsion

			2000	2013	2014	2015	2016	2017	2018	2019	2020	2021	2022	2023	
Vol avec circ. aggr.	Avec violence	Acc.	4		1	4	2	1		1	3	2	1		
		Tent.	2	1	2		1	1	2	1	1				
	Sans violence	Acc.	147	112	131	79	85	63	64	33	27	49	58		24
		Tent.	75	70	32	51	33	36	48	26	25	23	27		14
Sous-total			228	183	166	134	121	101	114	61	56	74	86	38	
Vol sans circ. aggr.	Avec violence	Acc.	2	1		1	2		1	1			1		
		Tent.		1			1	1				1			
	Sans violence, Vol à la tire	Acc.	6	22	17	11	15	6	12	11	3	2	6		
		Acc.	2		1				1						
	Sans violence, Vol d'usage	Acc.	3	11	5	3	4	5	2	1	3	6	5		1
		Tent.		1											
	Sans violence	Acc.	139	130	168	126	124	118	98	108	81	95	85		23
Tent.		3		3		6	5	2	3	5	3	2		2	
Sous-total			155	166	194	141	152	135	116	124	93	106	99	26	
Vol non spécifié		Acc.	10	3					1				1		
Sous-total			10	3					1				1		
Extorsion		Acc.			1	3			1	2	1	2	7	1	
		Tent.			2	1	1		2	2	1	3	1		
	Sous-total				3	4	1		3	4	2	5	8	1	
Total			393	352	363	279	274	236	234	189	151	185	194	65	

Fraude

		2000	2013	2014	2015	2016	2017	2018	2019	2020	2021	2022	2023
Blanchiment d'argent	Acc.		1		3				2	1	3		1
	Sous-total		1		3				2	1	3		1
Recel	Recel simple	Acc.	1	2	1	1		1		1	1		
	Recel qualifié	Acc.		3									
	Sous-total		1	5	1	1		1		1	1		
Grivèlerie	Carburant / lubrifiant	Acc.			1		1					1	
	Voiture de location	Acc.									1		
	Logements	Acc.		1									
	Sous-total			1	1		1				1	1	
Détournement et destruction frauduleuse	Cel frauduleux	Inc.	13										
	D'argent, de papiers, etc.	Acc.	187		2			2	2	1	1		1
	D'objets saisis	Acc.	1	1									
	Sous-total		201	1	1	2		1	2	2	2	1	2
Escroquerie	Fraude par internet	Acc.		5	14	19	17	13	25	30	52	53	58
		Tent.		2	1	1		1	4		2		2
	Escroquerie sans internet	Acc.		17	6	9	5	2	2		6	11	4
		Tent.		5		1	2	2	1		1	1	2
	Non spécifié	Acc.	5										
Sous-total		5	29	21	30	24	18	32	30	61	65	66	
Abus de confiance et infr. apparentées	Abus de confiance	Acc.	11	11	13	8	6	6	7	5	7	6	9
	Abus des faiblesses	Acc.			2			1					
	Sous-total		11	11	15	8	6	7	7	5	7	6	9
Abus de biens sociaux	Par des sociétés	Acc.							1				
	Non spécifié	Acc.									1		
	Autres	Acc.							1		1		
	Sous-total								2		2		
Infr. liées à l'insolvabilité	Par des tiers	Acc.					1		1				
	Non spécifié	Acc.			1	1					1		
	Sous-total				1	1	1		1		1		
Chèques sans provision		Acc.	1										
		Tent.	1										
	Sous-total		2										
		Total	220	43	43	46	32	28	42	42	72	80	76
													13

Dégradation de la propriété

			2000	2013	2014	2015	2016	2017	2018	2019	2020	2021	2022	2023
Incendie volontaire	Dans lieu habité (de jour)	Acc.			1	1			1					
	Dans lieu habité (de nuit)	Acc.	1											
	Dans lieu habité (moment indéterminé)	Acc.	1											
	Dans un autre lieu (de jour)	Acc.		2				1	3			1	1	
	Dans un autre lieu (de nuit)	Tent.						1				1		
	Dans un autre lieu (de nuit)	Acc.	1	1		1						2	5	
	Dans un autre lieu (moment indéterminé)	Acc.										1	1	
		Tent.					1							
		Sous-total	3	3	1	2	1	2	4			5	7	
Incendie involontaire		Acc.	9	5	5	2	3	3		3	1		1	
		Sous-total	9	5	5	2	3	3		3	1		1	
Destruction, dénaturation, dégradation	Avec circ. aggr.	Acc.	11		1	1	1	2			1	1	1	
	Destruction de biens agricoles	Acc.	2	1							1			
	Non spécifié	Acc.									1			
		Tent.	1											
		Sous-total	14	1	1	1	1	2			3	1	1	
Vandalisme	Sur véhicules	Acc.	31	52	52	41	40	44	25	30	31	31	33	2
	Sur autres biens mobiliers	Acc.	40	11	6	10	7	5	9	1	6	11	13	3
	Graffitis	Acc.		2	4				1	2	1	1		
	Autres détériorations sur biens immobiliers	Acc.	34	47	43	31	27	36	39	27	27	37	34	4
	Dégradation de clôture	Acc.	7	2	4	2		1	3		1	3	1	1
		Sous-total	112	114	109	84	74	86	77	60	66	83	81	10
		Total	138	123	116	89	79	93	81	63	70	89	90	10

Infr. contre la Sécurité de l'Etat

			2000	2013	2014	2015	2016	2017	2018	2019	2020	2021	2022	2023
Terrorisme	Groupe terroriste	Acc.										1		
		Sous-total										1		
		Total										1		

FPF/DGR/DR/BIPOL - Statistiques policières de criminalité (date de clôture: 22/09/2023)
 Les données pour les années 2001 jusqu'à 2012 ne sont plus publiées mais restent disponibles sur demande auprès du service BIPOL.
 Les données pour 2023 ne concernent que le 1er trimestre.

Infr. contre la sécurité publique

			2000	2013	2014	2015	2016	2017	2018	2019	2020	2021	2022	2023
Organisation criminelle	Acc.					2							1	
	Sous-total				2								1	
Association de malfaiteurs	Acc.							1			1	1	1	1
	Sous-total							1			1	1	1	1
Evasion de prisonniers	Non-respect surveillance électronique	Acc.		1	1								1	4
	Non spécifié	Acc.											1	
	Sous-total			1	1								1	5
Menaces	Menace d'attentat	Acc.		2		4	1				3	1		
	Verbales	Acc.	52	13	30	20	7	9	17	10	15	9	14	3
	Ecrites	Acc.	7	9	10	5	5	6	1	9	6	6	10	2
	Par gestes, emblèmes	Acc.	6	8	10	6	2	4	2	6	5	6	10	3
	Alerte à la bombe	Acc.											1	1
	Non spécifié	Acc.	1											
	Sous-total		66	32	50	35	15	19	20	25	29	22	35	9
	Total		66	33	51	37	15	20	20	25	30	24	42	10

Infr. contre l'autorité publique

		2000	2013	2014	2015	2016	2017	2018	2019	2020	2021	2022	2023
Rébellion	Rébellion armée	Acc.	1	1	1					1	1		
	Rébellion non armée	Acc.	4	5	1	3	7	6	1	5	4	2	1
		Sous-total	2	5	6	2	3	7	6	1	6	5	2
Outrages		Acc.	5	5	1		3	2		1	1	4	
		Sous-total	3	5	5	1	3	2		1	1	4	
Autres infractions	Bris de scellés	Acc.	2		3					1		1	
	Imprimés sans éditeur responsable	Acc.								2			
		Sous-total		2		3				3		1	
		Total	5	12	11	6	3	10	8	1	10	6	7
													1

Infr. contre la foi publique

			2000	2013	2014	2015	2016	2017	2018	2019	2020	2021	2022	2023
Faux en écritures	Faux en écritures	Acc.	6	8	4	2	3	4	1	5	1	4	7	3
	Usage de faux en écrit. et écrit. falsifiées	Acc.		1	2		2	2		1	1		2	
		Sous-total	6	9	6	2	5	6	1	6	2	4	9	3
Usurpation	De fonctions	Acc.				1			1					1
	De titres	Acc.						1				1		
	De nom	Acc.	1		2	2	1	1		2	2	1	5	1
		Sous-total	1		2	2	2	2	1	2	2	2	5	2
Contrefaçon / falsification	Contrefaçon	Acc.		1	1	1								
	Falsification	Acc.				1		1	2	1	3			
	Non spécifié	Acc.				1								
		Sous-total		1	1	3		1	2	1	3			
Fausses monnaies	Emission	Acc.	3		2	2			3			2		
	Autres	Acc.	1										2	
		Sous-total	4		2	2			3			2	2	
Faux en justice	Fausses déclarations	Acc.	1								1	1	1	
		Sous-total	1								1	1	1	
		Total	12	10	11	9	7	9	7	9	8	9	17	5



Scherpenheuvel-Zichem

Infraction Code pénal

Infr. contre la famille

		2000	2013	2014	2015	2016	2017	2018	2019	2020	2021	2022	2023
Abandon de famille	Acc.	1				1							
	Sous-total	1				1							
Refus du droit aux relations personnelles	Acc.	71	30	16	7	7	17	15	7	12	8	21	14
	Tent.	1											
	Sous-total	72	30	16	7	7	17	15	7	12	8	21	14
Non-acquittement pension alimentaire	Acc.	2		1	4		4	1					1
	Sous-total	2		1	4		4	1					1
	Total	75	30	17	11	8	21	16	7	12	8	21	15

Criminalité informatique

		2000	2013	2014	2015	2016	2017	2018	2019	2020	2021	2022	2023
Hacking	Acc.		1	3	1	4	3	3	4	2	7	6	
	Tent.											1	
	Sous-total		1	3	1	4	3	3	4	2	7	7	
Faux en informatique	Acc.										1	2	1
	Sous-total										1	2	1
Fraude informatique	Acc.		10	6	8	9	9	16	30	67	58	80	19
	Tent.		5		1	1		2		1	1		
	Sous-total		15	6	9	10	9	18	30	68	59	80	19
Sabotage	Acc.					1				1	1	2	
	Sous-total					1				1	1	2	
	Total		16	9	10	15	12	21	34	71	68	91	20



Exercice illégal de l'autorité publique

		2000	2013	2014	2015	2016	2017	2018	2019	2020	2021	2022	2023
Corruption publique	Acc.			1									
	Sous-total			1									
Détention par fonctionnaire public	Acc.										1		
	Sous-total										1		
Violation de domicile par fonctionnaire public	Acc.	2											
	Sous-total	2											
	Total	2		1							1		

Marchand de sommeil

		2000	2013	2014	2015	2016	2017	2018	2019	2020	2021	2022	2023
Sans circ. aggr.	Acc.				1				1				
	Sous-total				1				1				
	Total				1				1				

Traite des êtres humains

		2000	2013	2014	2015	2016	2017	2018	2019	2020	2021	2022	2023
Exploitation économique	Acc.				1								
	Sous-total				1								
	Total				1								

Contravention Code pénal

		2000	2013	2014	2015	2016	2017	2018	2019	2020	2021	2022	2023
Injures (Contravention)	Acc.	9											
	Sous-total	9											
Autres contraventions CP	Acc.	8	1							1			
	Sous-total	8	1							1			
	Total	17	1							1			



STATISTIQUES POLICIERES DE CRIMINALITE

LIEU DE PERPETRATION: COMMUNE

Scherpenheuvel-Zichem

***ANNEXE II: DETAIL PAR CATEGORIE DE DELIT
LOIS SPECIALES***



Scherpenheuvel-Zichem

Infraction Lois spéciales

Drogues

			2000	2013	2014	2015	2016	2017	2018	2019	2020	2021	2022	2023
Détention	Acc.		23	21	49	38	26	40	45	30	56	73	72	16
	Tent.		2											
	Sous-total		25	21	49	38	26	40	45	30	56	73	72	16
Usage	Usage en groupe	Acc.	7											
	Usage individuel	Acc.	11											
	Faciliter l'usage	Acc.		1				3	1			1		
	Incitation à l'usage	Acc.							1					
	Désordre, scandale ou danger dans un espace public	Acc.					3	1	1			1	1	
Sous-total		18	1			3	4	3				2	1	
Importation et exportation	Acc.		2	1	4	2	5	4	3	1	1	2	2	
	Sous-total		2	1	4	2	5	4	3	1	1	2	2	
Fabrication	Acc.			3	6	5	7	4	3	2	2	2	5	
	Sous-total			3	6	5	7	4	3	2	2	2	5	
Commerce	Acc.		2	5	20	2	4	11	16	7	23	17	5	2
	Tent.									1				
	Sous-total		2	5	20	2	4	11	16	8	23	17	5	2
Autres	Acc.			1	3							1		
	Tent.											1		
	Sous-total			1	3							2		
Total			47	32	82	47	45	63	70	41	82	98	85	18

Législation sur les étrangers

			2000	2013	2014	2015	2016	2017	2018	2019	2020	2021	2022	2023
Transmigration illégale	Accès au territoire	Acc.	7					4	2	1	1	1	3	2
	Séjour	Acc.	2	7	14	6	15	7	7	12	5	4	10	12
	Inscription au registre des étrangers	Acc.				6	9	34	16	11	16	23	12	8
	Sous-total		9	7	14	12	24	45	25	24	22	28	25	22
Trafic d'êtres humains	Acc.											1		
	Sous-total											1		
Total			9	7	14	12	24	45	25	24	22	29	25	22



Environnement

			2000	2013	2014	2015	2016	2017	2018	2019	2020	2021	2022	2023
Déchets	Déchets par professionnel	Acc.			1		1							
	Déchets par particulier	Acc.		15	10	11	9	8	2	6	4	6	1	3
	Déchets par personne indéterminée	Acc.	12											
	Sous-total		12	15	11	11	10	8	2	6	4	6	1	3
Autres que déchets	Urbanisme	Inc.	1											
		Acc.	3	2	10	8	6	2	6	2	4	1	4	
	Permis d'environnement	Acc.											1	
	Bruit	Acc.	2	1		2	1							
	Pollution de l'eau	Acc.	1									1		
	Pollution du sol	Acc.				1								
	Autres nuisances en matière d'environnement	Inc.	1											
		Acc.	2					1						1
Sous-total		10	3	10	10	8	3	6	2	4	2	6		
Biodiversité / Faune et flore	Bien-être animal	Acc.	7	6	6	2	3	1	4	3	5	3	2	1
	Protection de la nature	Acc.	4	1	1	1		1						
	Destruction d'animaux	Acc.				1			1	1			1	
		Tent.			1									
Sous-total		11	7	8	3	4	2	5	4	5	3	3	1	
Total		33	25	29	24	22	13	13	12	13	11	10	4	



Armes et explosifs

			2000	2013	2014	2015	2016	2017	2018	2019	2020	2021	2022	2023
Détention illégale	Arme à feu	Acc.		9	20	31	25	27	9	11	8	5	5	
	Arme blanche ou non à feu	Acc.		4	8	7	5	4	7	2	5	4	2	
	Munition	Acc.		1	3	11	5	11	5	7	3		3	
		Tent.								1				
	Pièces/accessoires	Acc.					1							
	Non spécifié	Acc.	3	1										
	Sous-total		3	15	31	49	36	42	21	21	16	9	10	
Port / transport illégal	Arme à feu	Acc.		1	2					1	1	1	2	
	Arme blanche ou non à feu	Acc.		3	1	5	3	10	4	4	6	2	11	
	Munition	Acc.				1								
	Non spécifié	Acc.	2											
	Sous-total		2	4	3	6	3	10	4	5	7	3	13	
Commerce illégal	Arme à feu	Acc.				1				2	1		1	
	Sous-total					1				2	1		1	
Explosifs		Acc.	1											
	Sous-total		1											
Autre	Numéro de série	Acc.											1	
	Vente par correspondance/internet d'arme à feu	Acc.											1	
	Mesures de sécurité	Acc.		1			1		1					
	Stockage	Acc.							1	1				
	Défaut signalement vol ou perte	Acc.							22	2				
	Import / export / transit à un usage militaire	Acc.						1						
	Non spécifié	Acc.	2											
	Sous-total		2	1		1	1	1	24	3			2	
	Total		8	20	34	56	40	53	49	31	24	12	26	



Protection de la personne

			2000	2013	2014	2015	2016	2017	2018	2019	2020	2021	2022	2023
Discrimination	Racisme et xénophobie	Acc.				1		2		2	2	1		
	Autre discrimination	Acc.											1	
		Sous-total				1		2		2	2	1	1	
Droits d'auteur		Acc.			1									
		Sous-total			1									
Protection de la vie privée		Acc.	12	1		1	1	2	1					1
		Sous-total	12	1		1	1	2	1					1
Caméras de surveillance		Acc.										1		
		Sous-total										1		
Autres		Acc.									1	1		
		Sous-total									1	1		
			Total	12	1	1	2	1	4	1	2	3	3	2



Scherpenheuvel-Zichem

Infraction Lois spéciales

Hormones et dopage

		2000	2013	2014	2015	2016	2017	2018	2019	2020	2021	2022	2023
Détention	Acc.			3	2			2			1	1	
	Sous-total:			3	2			2			1	1	
	Total:			3	2			2			1	1	

Protection de la jeunesse

		2000	2013	2014	2015	2016	2017	2018	2019	2020	2021	2022	2023
Législation sur l'obligation scolaire	Acc.		1					1	1	1			
	Sous-total:		1					1	1	1			
Législation sur la protection de la jeunesse	Acc.	3	7	13	10	14	18	20	18	21	27	34	9
	Sous-total:	3	7	13	10	14	18	20	18	21	27	34	9
Non spécifié	Acc.											1	
	Sous-total:											1	
	Total:	3	8	13	10	14	18	21	19	22	27	35	9



Code pénal social

		2000	2013	2014	2015	2016	2017	2018	2019	2020	2021	2022	2023
Harcèlement au travail	Acc.		1		1		1	1			1		
	Sous-total:		1		1		1	1			1		
Travail illégal	Acc.	1									1		
	Sous-total:	1									1		
Fraude sociale aux cotisations (travail au noir)	Acc.		1		1	1	1	1		2	3		
	Sous-total:		1		1	1	1	1		2	3		
Relations collectives de travail	Acc.	1											
	Sous-total:	1											
Infr. contre foi publique en droit pénal social	Acc.				1	2	1	4	2		4	1	
	Sous-total:				1	2	1	4	2		4	1	
Escroquerie en droit pénal social	Acc.								2			1	
	Sous-total:								2			1	
Autres	Acc.							2	1			1	
	Sous-total:							2	1			1	
	Total:	2	2		3	3	3	8	5	2	9	3	

Ivresse et alcool

		2000	2013	2014	2015	2016	2017	2018	2019	2020	2021	2022	2023
Ivresse publique	Inc.	1											
	Acc.	7	13	14	11	15	17	19	16	9	12	19	
	Sous-total:	8	13	14	11	15	17	19	16	9	12	19	
Heure de fermeture d'établiss. hôteliers	Acc.							1					
	Sous-total:							1					
Servir de l'alcool à une personne ivre	Acc.				1								
	Sous-total:				1								
	Total:	8	13	14	12	15	17	20	16	9	12	19	



Registre de population

		2000	2013	2014	2015	2016	2017	2018	2019	2020	2021	2022	2023
	Inc.	3											
	Acc.	26	56	77	65	69	60	86	53	60	50	69	7
	Sous-total:	29	56	77	65	69	60	86	53	60	50	69	7
	Total:	29	56	77	65	69	60	86	53	60	50	69	7

Carte d'identité

		2000	2013	2014	2015	2016	2017	2018	2019	2020	2021	2022	2023
Pas en possession	Acc.	1											
	Sous-total:	1											
Refus de présentation	Acc.											1	
	Sous-total:											1	
Endommagée	Acc.		1									1	
	Sous-total:		1									1	
Non spécifié	Acc.							1					
	Sous-total:							1					
	Total:	1	1					1				2	

Santé publique

		2000	2013	2014	2015	2016	2017	2018	2019	2020	2021	2022	2023
Interdiction de fumer	Acc.		1	1									
	Sous-total:		1	1									
Législation médicaments	Acc.			1								1	
	Sous-total:			1								1	
Refus ou négligence respect mesures	Acc.									99	25		
	Sous-total:									99	25		
Autres	Acc.	3			1					10			
	Sous-total:	3			1					10			
	Total:	3	1	2	1					109	25	1	



Travail

		2000	2013	2014	2015	2016	2017	2018	2019	2020	2021	2022	2023
Commerce ambulant	Acc.	1				1		1					
	Sous-total:	1				1		1					
Fraude sociale aux cotisations (travail au noir)	Acc.	1	1										
	Sous-total:	1	1										
Travailleurs étrangers	Acc.												1
	Sous-total:												1
Non spécifié	Acc.								1				
	Sous-total:								1				
Autres	Acc.	1											
	Sous-total:	1											
	Total:	3	1			1		1	1				1

Protection des revenus publics

		2000	2013	2014	2015	2016	2017	2018	2019	2020	2021	2022	2023
Douane et accises	Acc.					1				1			
	Sous-total:					1				1			
Taxe de circulation / TMC	Acc.		2	1		2	5	3	1				
	Sous-total:		2	1		2	5	3	1				
Fraude TVA	Acc.										1		
	Sous-total:										1		
Fraude fiscale - impôts sur le revenu	Acc.								1		1	1	
	Sous-total:								1		1	1	
Non spécifié	Acc.			1			1			1		2	
	Sous-total:			1			1			1		2	
	Total:		2	2		3	6	3	2	2	2	3	



Législation économique

		2000	2013	2014	2015	2016	2017	2018	2019	2020	2021	2022	2023
Sociétés	Acc.					1					1	1	
	Sous-total:					1					1	1	
Autres	Acc.							1					
	Sous-total:							1					
	Total:					1		1			1	1	

Pratiques commerciales

		2000	2013	2014	2015	2016	2017	2018	2019	2020	2021	2022	2023
Pratiques du marché et protection du consommateur	Acc.	1	1										
	Sous-total:	1	1										
Registre de commerce	Acc.	1	1										
	Sous-total:	1	1										
Autres	Acc.				1								
	Sous-total:				1								
	Total:	2	2		1								



Autres lois spéciales

		2000	2013	2014	2015	2016	2017	2018	2019	2020	2021	2022	2023
Transport	Acc.					1	1						
	Sous-total:					1	1						
Prévention: incendies, explosions, accidents	Acc.		1										
	Sous-total:		1										
Loteries et jeux de hasard	Acc.				1				1				1
	Sous-total:				1				1				1
Dégradation involontaire câbles télécommunication	Acc.			2	2	4	2	3	8	4	5	4	2
	Sous-total:			2	2	4	2	3	8	4	5	4	2
Infractions Loi police chemins de fer	Acc.				1	1				1			
	Sous-total:				1	1				1			
Autres	Acc.	2	1	1									
	Sous-total:	2	1	1									
	Total:	2	2	3	4	6	3	3	9	5	5	4	3

STATISTIQUES POLICIERES DE CRIMINALITE

LIEU DE PERPETRATION: COMMUNE

Scherpenheuvel-Zichem

***ANNEXE III: DETAIL
FIGURES CRIMINELLES / PHENOMENES***



Scherpenheuvel-Zichem

FC Vol moyen de transport

		2000	2013	2014	2015	2016	2017	2018	2019	2020	2021	2022	2023
Vol de voiture	Acc.	19	9	7	3		2	1	4		1	2	1
	Tent.	2	1		1					1			
	Total	21	10	7	4		2	1	4	1	1	2	1
Vol de moto	Acc.		1	2			1	2				3	
	Total		1	2			1	2				3	
Carjacking	Acc.			1							1		
	Total			1							1		
Homejacking	Acc.		1										
	Total		1										
Vol dans les garages	Acc.	6		1	1				1				
	Total	6		1	1				1				
Vol de vélomoteur	Acc.	14	4	7	1	2	2	4			2	3	1
	Tent.	1											
	Total	15	4	7	1	2	2	4			2	3	1
Vol de vélo	Acc.	24	18	45	28	35	17	12	15	10	23	18	8
	Tent.			1	1	1				1			
	Total	24	18	46	29	36	17	12	15	11	23	18	8



FC Cambriolage

		2000	2013	2014	2015	2016	2017	2018	2019	2020	2021	2022	2023
Cambriolage dans habitation	Acc.	82	46	60	40	39	30	33	15	10	28	36	14
	Tent.	45	42	13	32	19	27	32	20	10	14	19	8
	Total	127	88	73	72	58	57	65	35	20	42	55	22
Cambriolage ds entreprise ou commerce	Acc.	22	21	10	3	11	8	6	5	1	4		3
	Tent.	16	4	5	7	7	1	2	2	2	3	2	
	Total	38	25	15	10	18	9	8	7	3	7	2	3
Cambriolage ds service public ou bâtiment administ	Acc.	6	7	15	6	2	1	7	1	1	2	2	
	Tent.	2	3	3	1		3	6	1			2	
	Total	8	10	18	7	2	4	13	2	1	2	4	
Cambriolage dans bâtiment (total)	Acc.	109	74	85	49	52	39	45	21	12	34	38	17
	Tent.	62	49	21	39	24	31	40	23	12	17	23	8
	Total	171	123	106	88	76	70	85	44	24	51	61	25

FC Vol autre

		2000	2013	2014	2015	2016	2017	2018	2019	2020	2021	2022	2023
Vol à main armée	Acc.	3			1					3	1	1	
	Tent.		1	1		1							
	Total	3	1	1	1	1				3	1	1	
Vol avec violence sans arme	Acc.	4	1	2	7	4	1	2	4	1	3	8	1
	Tent.	2	1	3	1	2	2	4	3	2	3	1	
	Total	6	2	5	8	6	3	6	7	3	6	9	1
Vol dans ou sur un véhicule	Acc.	19	16	18	9	15	17	10	6	12	7	3	5
	Tent.	4	5	6	2	3		2		6	3	1	3
	Total	23	21	24	11	18	17	12	6	18	10	4	8
Vol d'armes et explosifs	Acc.	6	2	1	1		1	1	1		2	1	
	Tent.												
	Total	6	2	1	1		1	1	1		2	1	



FC Vol autre

		2000	2013	2014	2015	2016	2017	2018	2019	2020	2021	2022	2023
Arrachage de sac à main	Acc.					1	1						
	Tent.		1										
	Total		1			1	1						
Vol à l'arraché	Acc.	2			1	2	1	1	1			1	
	Tent.		1										
	Total	2	1		1	2	1	1	1			1	
Vol à la tire	Acc.	16	22	17	11	15	6	12	11	3	2	6	
	Tent.												
	Total	16	22	17	11	15	6	12	11	3	2	6	
Vol à l'étalage	Acc.	5	8	10	13	9	17	15	33	10	15	13	4
	Tent.						2			1		1	
	Total	5	8	10	13	9	19	15	33	11	15	14	4
Vol par ruse	Acc.	2	4	1	2			1		1	1	3	
	Tent.	1						1					
	Total	3	4	1	2			2		1	1	3	
Vol de métaux	Acc.		5	7	2	3	2	1		3	1	4	1
	Tent.												
	Total		5	7	2	3	2	1		3	1	4	1
Vol sur les chantiers	Acc.	1	10	10	7	2	1	2	8	3	5	8	
	Tent.	1	1				1		1	2	1		
	Total	2	11	10	7	2	2	2	9	5	6	8	
Vol d'animaux	Acc.	3	1	2	3	3	2	2			1	1	1
	Tent.												
	Total	3	1	2	3	3	2	2			1	1	1



Criminalité ICT

		2000	2013	2014	2015	2016	2017	2018	2019	2020	2021	2022	2023
Fraude de cartes de paiements	Acc.		5	3	2	5	7	5	4	4	4	3	4
	Tent.					1		1					
	Total		5	3	2	6	7	6	4	4	4	3	4
Phishing	Acc.				1	1	3	6	13	29	27	28	5
	Tent.							1					
	Total				1	1	3	7	13	29	27	28	5
Ransomware	Acc.									1			
	Tent.												
	Total								1				
Skimming	Acc.										1		2
	Tent.												
	Total										1		2

FC Autre

		2000	2013	2014	2015	2016	2017	2018	2019	2020	2021	2022	2023
Violence contre les métiers d'intérêt général	Acc.		1	2	1	1	2	1	1	4	1	3	
	Tent.												
	Total		1	2	1	1	2	1	1	4	1	3	
Viol collectif	Acc.											1	
	Tent.												
	Total											1	
Graffiti	Acc.		2	4				1	2	1	1		
	Tent.												
	Total		2	4				1	2	1	1		
Dégradation de voiture	Acc.	21	54	45	42	38	40	25	30	28	29	31	1
	Tent.												
	Total	21	54	45	42	38	40	25	30	28	29	31	1
Rixe au couteau	Acc.		1	1	1								
	Tent.	1											
	Total	1	1	1									



PH Violence intrafamiliale (VIF)

		2000	2013	2014	2015	2016	2017	2018	2019	2020	2021	2022	2023
VIF: physique, dans le couple	Acc.	10	20	33	33	20	19	20	22	28	30	32	5
	Tent.		1			1							
	Total	10	21	33	33	21	19	20	22	28	30	32	5
VIF: physique, envers des descendants	Acc.		2	1	1	3	1	1	2	1	6	2	3
	Tent.					1			1				
	Total		2	1	1	4	1	1	3	1	6	2	3
VIF: physique, envers d'autres membres	Acc.	18	3	6	3	8	7	1	3	4	3	3	1
	Tent.	1				2							
	Total	19	3	6	3	10	7	1	3	4	3	3	1
VIF: sexuelle, dans le couple	Acc.				1					1			
	Total				1					1			
VIF: sexuelle, envers des descendants	Acc.	2	1	1	1	1					1		
	Total	2	1	1	1	1					1		
VIF: psychique, dans le couple	Acc.	71	31	18	11	11	27	21	9	13	11	24	14
	Tent.	1											
	Total	72	31	18	11	11	27	21	9	13	11	24	14
VIF: psychique, envers des descendants	Acc.	1						1					
	Total	1						1					
VIF: psychique, envers d'autres membres	Acc.		1			1	1						
	Total		1			1	1						
VIF: économique, dans le couple	Acc.		2	2	2	1	2	2			7	1	
	Tent.										1		
	Total		2	2	2	1	2	2			8	1	
VIF: économique, envers des descendants	Acc.	1											
	Total	1											
VIF: économique, envers d'autres membres	Acc.	3		1	5	1	5	1		1		1	1
	Total	3		1	5	1	5	1		1		1	1



PH Hormones et dopage

		2000	2013	2014	2015	2016	2017	2018	2019	2020	2021	2022	2023
Dopage humain	Acc.			3	2			2			1	1	
	Total			3	2			2			1	1	

PH Drogues

		2000	2013	2014	2015	2016	2017	2018	2019	2020	2021	2022	2023
Vente de cocaïne	Acc.			2		1		1	2	4	1	1	
	Total			2		1		1	2	4	1	1	

		2000	2013	2014	2015	2016	2017	2018	2019	2020	2021	2022	2023
Import-export de cocaïne	Acc.								1			1	
	Total								1			1	

		2000	2013	2014	2015	2016	2017	2018	2019	2020	2021	2022	2023
Import-export de drogues synthétiques	Acc.			1		1	1				1		
	Total			1		1	1				1		

		2000	2013	2014	2015	2016	2017	2018	2019	2020	2021	2022	2023
Vente de drogues synthétiques	Acc.			7		2	3	7	2	7	9		
	Total			7		2	3	7	2	7	9		

		2000	2013	2014	2015	2016	2017	2018	2019	2020	2021	2022	2023
Production de cannabis (culture)	Acc.		2	5	1	4	2	2	1	2	1	3	
	Total		2	5	1	4	2	2	1	2	1	3	

		2000	2013	2014	2015	2016	2017	2018	2019	2020	2021	2022	2023
Import-export d'héroïne	Acc.					1			1				
	Total					1			1				

		2000	2013	2014	2015	2016	2017	2018	2019	2020	2021	2022	2023
Vente-traffic d'héroïne	Acc.		2	2					1				
	Total		2	2					1				

PH Trafic d'armes

		2000	2013	2014	2015	2016	2017	2018	2019	2020	2021	2022	2023
Commerce et production d'arme à feu et mun.	Acc.				1		1		2	1		3	
	Total				1		1		2	1		3	



PH Traite des êtres humains

		2000	2013	2014	2015	2016	2017	2018	2019	2020	2021	2022	2023
TEH - exploitation économique	Acc.				1								
	Total				1								
TEH - exploitation sexuelle	Acc.					1			1				
	Total					1			1				

PH Violence dans l'espace public

		2000	2013	2014	2015	2016	2017	2018	2019	2020	2021	2022	2023
Violence physique (transport public)	Acc.	1											
	Total	1											
Violence physique (voie publique)	Acc.	12	12	13	8	10	14	16	22	18	22	15	3
	Tent.					1		1	1				
	Total	12	12	13	8	11	14	17	23	18	22	15	3
Violence physique (autre endroit public)	Acc.	1				2	1	1	1	1	1		
	Total	1				2	1	1	1	1	1		
Violence physique (endroit accessible au public)	Acc.	19	16	23	19	10	4	7	9	8	5	9	1
	Tent.		1										
	Total	19	17	23	19	10	4	7	9	8	5	9	1
Violence sexuelle (transport public)	Acc.				3				2			1	
	Total				3				2			1	
Violence sexuelle (voie publique)	Acc.	1	1	1		1	2	1	1	2	3	2	1
	Total	1	1	1		1	2	1	1	2	3	2	1
Violence sexuelle (autre endroit public)	Acc.	1	1				2		1	5	3		
	Total	1	1				2		1	5	3		
Violence sexuelle (endroit accessible au public)	Acc.	2	1	2		2			2	2	1	1	
	Total	2	1	2		2			2	2	1	1	
Violence psychique (transport public)	Acc.			1						1			
	Total			1						1			



PH Violence dans l'espace public

		2000	2013	2014	2015	2016	2017	2018	2019	2020	2021	2022	2023
Violence psychique (voie publique)	Acc.	32	9	15	13	4	12	12	6	6	7	13	4
	Total	32	9	15	13	4	12	12	6	6	7	13	4
Violence psychique (autre endroit public)	Acc.			1					1	2	1		
	Total			1					1	2	1		
Violence psychique (endroit accessible au public)	Acc.	17	10	12	5	4	9	4	2	6	2	5	3
	Total	17	10	12	5	4	9	4	2	6	2	5	3
Vol à main armée (voie publique)	Acc.										1		
	Total										1		
Vol à main armée (autre endroit public)	Acc.											1	
	Total											1	
Vol à main armée (endroit accessible au public)	Acc.	1			1					2			
	Tent.			1									
	Total	1		1	1					2			
Vol avec violence sans arme (voie publique)	Acc.	1				3	1				1	1	
	Tent.		1			1		1		2			
	Total	1	1			4	1	1		2	1	1	
Vol avec violence sans arme (autre endroit public)	Tent.						1						
	Total						1						
Vol avec violence sans arme (endr. acces. au pub.)	Acc.	2			1				1			1	
	Tent.	1		1			1						
	Total	3		1	1		1		1			1	



PH Autre

		2000	2013	2014	2015	2016	2017	2018	2019	2020	2021	2022	2023
Terrorisme, extrémisme et radicalisme	Acc.									1	1		
	Total									1	1		
Cyberharcèlement	Acc.	2	5	4	5	3	5	5	8	11	12	17	3
	Total	2	5	4	5	3	5	5	8	11	12	17	3
Fraude à l'identité	Acc.	1	1	3	7	4	3	2	4	5	3	6	2
	Tent.		1										
	Total	1	2	3	7	4	3	2	4	5	3	6	2

STATISTIQUES POLICIERES DE CRIMINALITE

LIEU DE PERPETRATION: COMMUNE

Scherpenheuvel-Zichem

***ANNEXE IV: FAITS ENREGISTRES
NON CRIMINELS***



Scherpenheuvel-Zichem

Faits non criminels

Maladies / Décès / Disparition

	2000	2013	2014	2015	2016	2017	2018	2019	2020	2021	2022	2023
Suicide	7	14	4	14	10	8	10	7	7	9	5	
Personne malade	14	9	3	8	6	5	2	6	7	9	12	5
Décès suspect	1	2	1	2	3	2	2	2	7	3	6	
Décès naturel	4	2	5	3	1	2	1	1		1		
Disparition (personne disparue)	9	5	9	7	7	3	12	8	5	4	10	
Accident (sauf roulage)	2	4	2	3	4	1	4		1	2	2	1
Autres	1	1										
Total	38	37	24	37	31	21	31	24	27	28	35	6

Appels

	2000	2013	2014	2015	2016	2017	2018	2019	2020	2021	2022	2023
Alarme	1											
Appels	1	3	2			2	2	2				1
Total	2	3	2			2	2	2				1

Problèmes sociaux

	2000	2013	2014	2015	2016	2017	2018	2019	2020	2021	2022	2023
Différends familiaux	18	5	5	6	5	5	10	6	11	10	9	
Différend (pas de coups)	8		1	3	1	1		2	1	4	2	
Affaire civile	8	2	1	2		1			1	1	2	
Protection de la jeunesse	6	4	5	4	10	16	35	9	8	7	12	1
Autres	14	3		1		2		1	5	4	3	
Total	54	14	12	16	16	25	45	18	26	26	28	1



Catastrophes

	2000	2013	2014	2015	2016	2017	2018	2019	2020	2021	2022	2023
Dégâts tempête			1					2				
Problèmes causés par l'eau				1								
Autres					1							
Total			1	1	1			2				

Ordre public

	2000	2013	2014	2015	2016	2017	2018	2019	2020	2021	2022	2023
Troubles		1	4		2	2	1	5		2	1	
Autres	1									1		
Total	1	1	4		2	2	1	5		3	1	

Agissements suspects

	2000	2013	2014	2015	2016	2017	2018	2019	2020	2021	2022	2023
	6	9	6	8	3	6	3	3	5	1	2	1
Total	6	9	6	8	3	6	3	3	5	1	2	1

Objets trouvés

	2000	2013	2014	2015	2016	2017	2018	2019	2020	2021	2022	2023
								1				
Total								1				

Objets perdus

	2000	2013	2014	2015	2016	2017	2018	2019	2020	2021	2022	2023
	62	332	386	318	292	302	287	277	255	213	259	64
Total	62	332	386	318	292	302	287	277	255	213	259	64



Autres non-infractions

	2000	2013	2014	2015	2016	2017	2018	2019	2020	2021	2022	2023
Ordonnance de capture	1						1			1		
Non-respect des conditions	1											
Procès-verbal d'information	13	38	47	36	37	21	11	15	7	13	8	2
Notification		15	10	19	21	14	13	15	10	11	28	1
Dégradation involontaire câbles (non-télécom)		10	9	1	1			1	3		2	
Comportement lié à une radicalisation violente									1			
Demande signalement surveillance électronique											7	6
Fonction de contrôle armes		1		1					3	19	10	3
Autres non infractions	8											
Total	23	64	66	57	59	35	25	31	24	44	55	12