

STATISTIQUES POLICIERES DE CRIMINALITE

LIEU DE PERPETRATION: COMMUNE

Rotselaar

2000 - Trimestre 1 2023

Police fédérale - DGRIDRIIBIPOL

STATISTIQUES POLICIERES DE CRIMINALITE

LIEU DE PERPETRATION: COMMUNE

Rotselaar

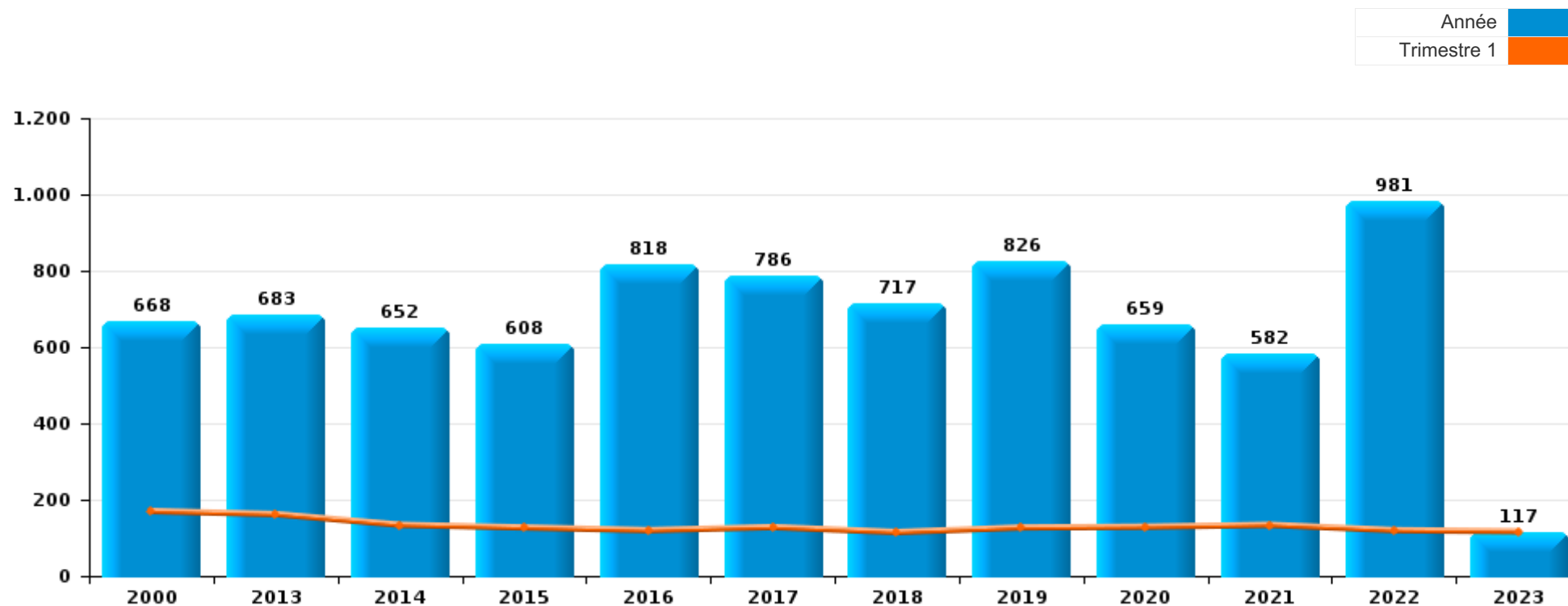
PARTIE I : INFRACTIONS JUDICIAIRES

CRIMINALITE ENREGISTREE COMMISE AU NIVEAU DE LA COMMUNE



Rotselaar

	2000	2013	2014	2015	2016	2017	2018	2019	2020	2021	2022	2023
Nombre total des délits	668	683	652	608	818	786	717	826	659	582	981	117



FPF/DGR/DRI/BIPOL - Statistiques policières de criminalité (date de clôture: 22/09/2023)

Les données pour les années 2001 jusqu'à 2012 ne sont plus publiées mais restent disponibles sur demande auprès du service BIPOL.

Les données pour 2023 ne concernent que le 1er trimestre.



Rotselaar

	2000	2013	2014	2015	2016	2017	2018	2019	2020	2021	2022	2023
Vol et extorsion	285	388	317	294	282	256	209	180	117	111	180	38
Drogues	15	28	21	27	239	224	195	223	13	9	387	1
Dégradation de la propriété	57	77	57	67	63	55	62	80	49	49	57	12
Fraude	97	26	30	28	41	37	46	43	99	76	64	14
Infr. contre l'intégrité physique	39	28	41	40	44	46	46	48	50	43	49	6
Criminalité informatique		7	22	10	15	22	18	33	70	65	65	15
Infr. contre autres valeurs morales et sentiments	11	18	24	25	22	11	21	31	16	20	25	3
Législation sur les étrangers	14	8	23	17	12	25	21	15	16	41	11	1
Autres lois spéciales	10		10	5	12	6	5	18	54	35	39	8
Infr. contre la sécurité publique	24	17	15	13	11	14	10	12	23	18	12	9
Registre de population	7	15	18	10	9	23	12	24	12	12	5	
Infr. contre les mœurs	9	17	9	8	6	8	15	16	15	16	13	2
Environnement	34	7	2	8	4	7	11	19	18	12	4	
Infr. contre la famille	10	20	19	11	8	13	4	10	11	12	7	
Armes et explosifs	10	2	10	10	6	4	6	37	12	5	3	1
Ivresse et alcool	3	7	9	17	13	8	9	10	8	4	10	1
Infr. contre la foi publique	16	6	14	5	8	3	8	6	5	7	13	1
Santé publique									53	33		
Protection de la jeunesse	2	1	2	4	8	3	7	8	9	8	19	2
Infr. contre l'autorité publique	6	3	3	3	7	7	6	2	3	4	2	1
Code pénal social				1	1	8		1	1		6	
Législation économique					1	1	1	6	3	1	3	
Travail	6	1	1		3	1			1	1	2	
Contravention Code pénal	7	2										
Infr. contre la liberté individuelle	1	1	1			2	2	1				1
Carte d'identité	3			1	1		2	1				
Protection de la personne	1	1		1	1						2	1
Hormones et dopage		1	4						1			
Pratiques commerciales		2				2						
Protection des revenus publics					1		1				2	
Code pénal militaire et milice								2				
Sécurité privée				2								
Autres infractions Code pénal				1								
Exercice illégal de l'autorité publique	1											
Traite des êtres humains											1	
Sous-total	668	683	652	608	818	786	717	826	659	582	981	117
Contravention règlement policier local		6	1	3	7	2	2	3	33	1	17	1
Sous-total		6	1	3	7	2	2	3	33	1	17	1
Total	668	689	653	611	825	788	719	829	692	583	998	118

FPF/DGR/DRI/BIPOL - Statistiques policières de criminalité (date de clôture: 22/09/2023)

Les données pour les années 2001 jusqu'à 2012 ne sont plus publiées mais restent disponibles sur demande auprès du service BIPOL.

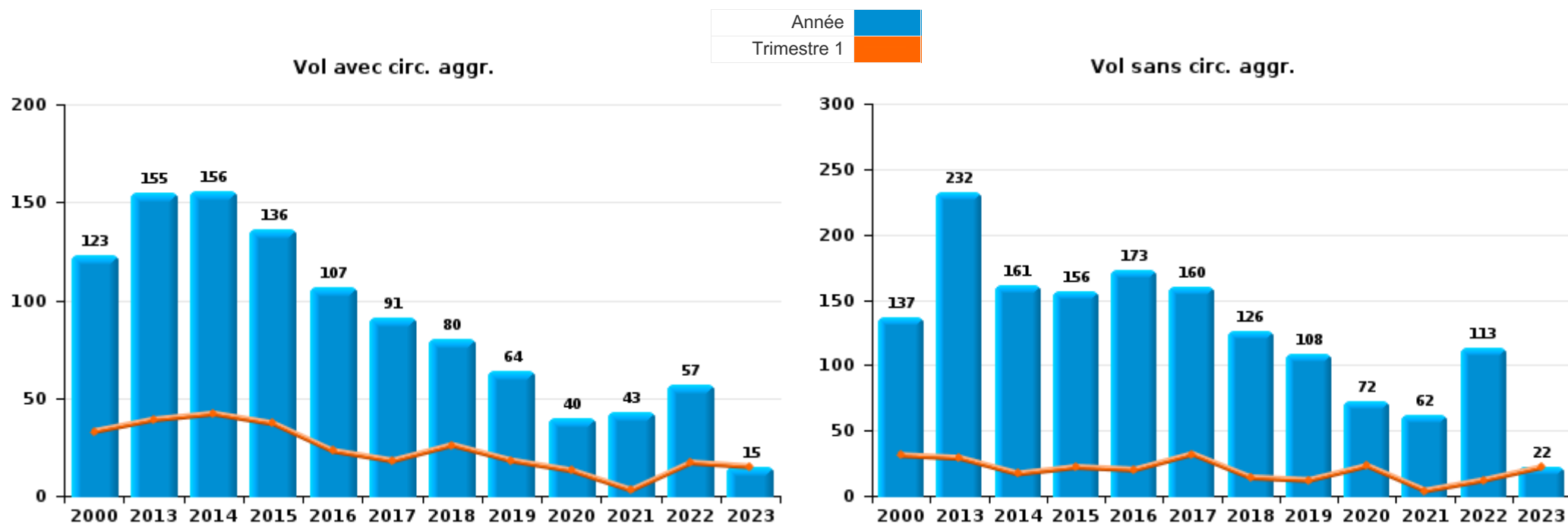
Les données pour 2023 ne concernent que le 1er trimestre.



I.1. Catégorie des infractions : Vol et extorsion (top 5 des infractions au niveau national 2022)

Rotselaar

	2000	2013	2014	2015	2016	2017	2018	2019	2020	2021	2022	2023
Vol sans circ. agr.	137	232	161	156	173	160	126	108	72	62	113	22
Vol avec circ. agr.	123	155	156	136	107	91	80	64	40	43	57	15
Extorsion		1		2	2	3	2	8	5	6	10	1
Vol non spécifié	25					2	1					
Total	285	388	317	294	282	256	209	180	117	111	180	38

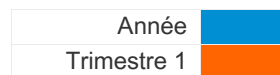




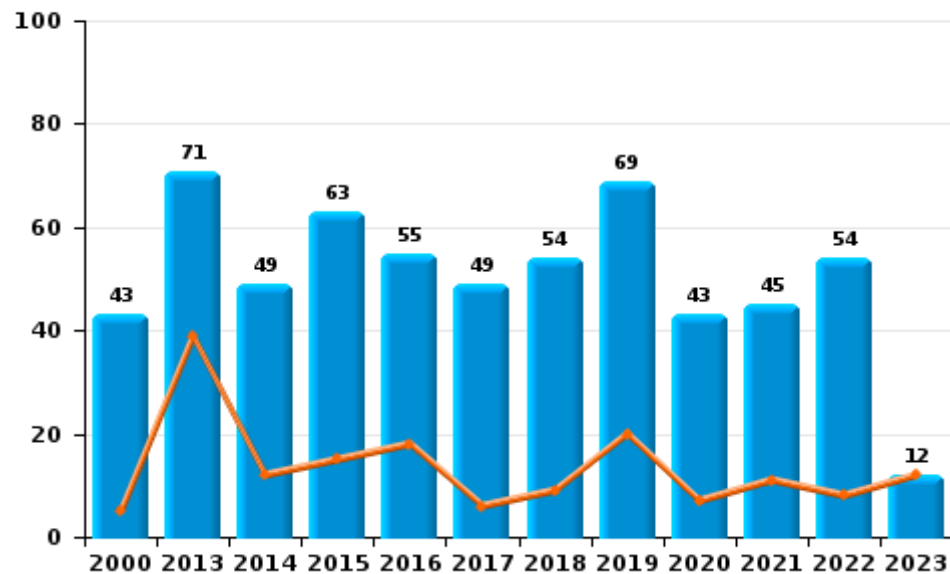
I.2. Catégorie des infractions : Dégradation de la propriété (top 5 des infractions au niveau national 2022)

Rotselaar

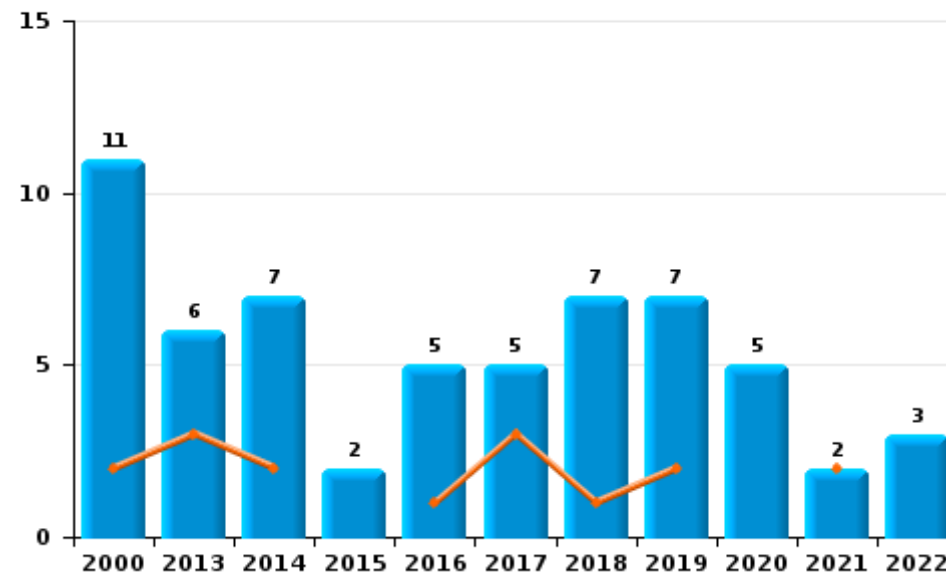
	2000	2013	2014	2015	2016	2017	2018	2019	2020	2021	2022	2023
Vandalisme	43	71	49	63	55	49	54	69	43	45	54	12
Incendie involontaire	10	4	7		4	3	4	4	4	1	1	
Destruction, dénaturaion, dégradation	3		1	2	3	1	1	4	1	2		
Incendie volontaire	1	2		2	1	2	3	3	1	1	2	
Total	57	77	57	67	63	55	62	80	49	49	57	12



Vandalisme



Incendie

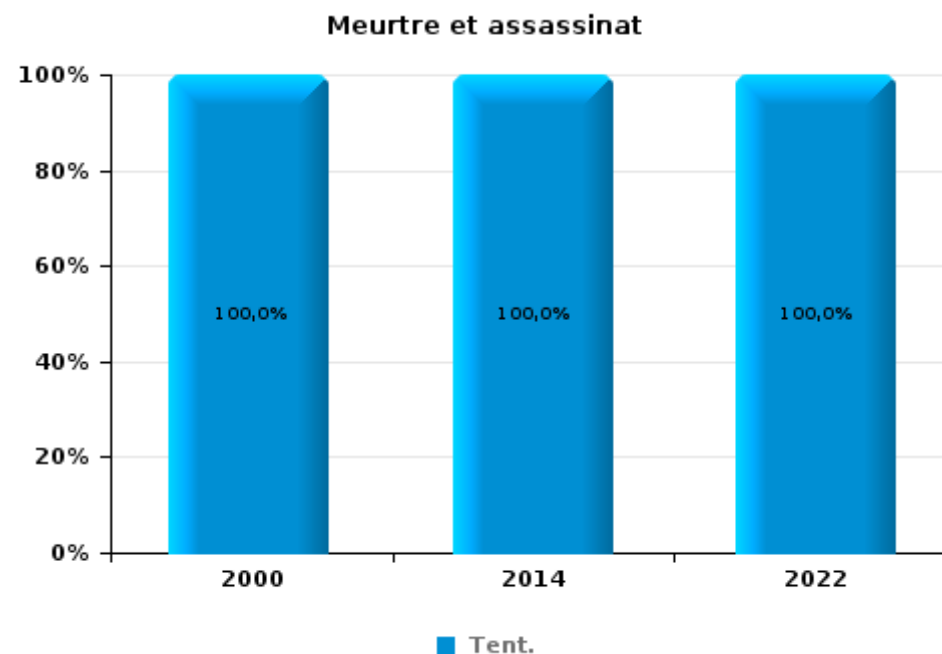
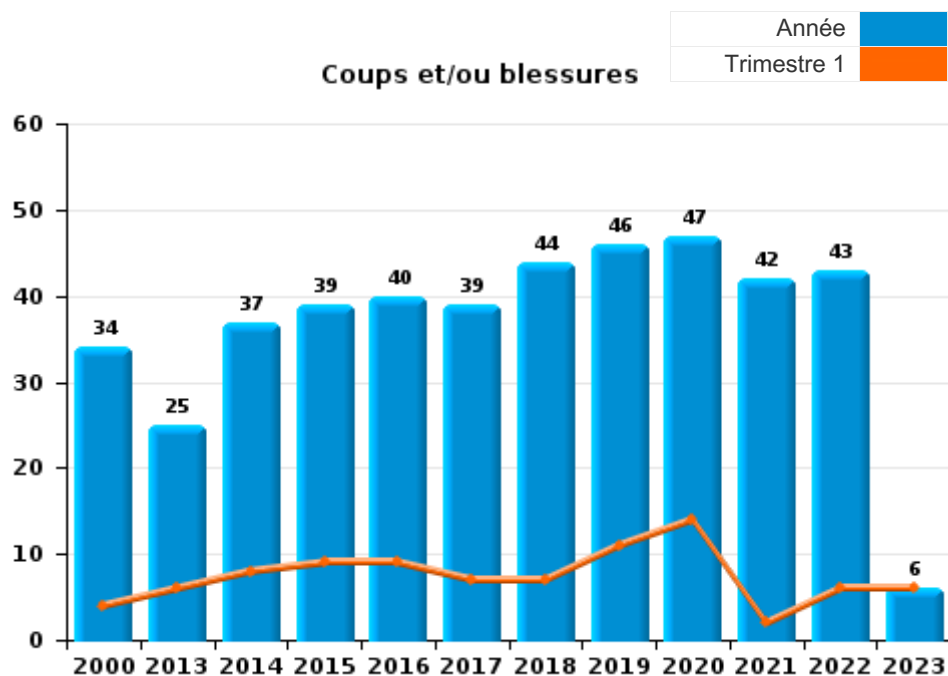




I.3. Catégorie des infractions : Infr. contre l'intégrité physique (top 5 des infractions au niveau national 2022)

Rotselaar

	2000	2013	2014	2015	2016	2017	2018	2019	2020	2021	2022	2023
Coups et/ou blessures	34	25	37	39	40	39	44	46	47	42	43	6
Autres	4	3	3	1	4	7	2	2	3	1	4	
Meurtre et assassinat	1		1								2	
Total	39	28	41	40	44	46	46	48	50	43	49	6





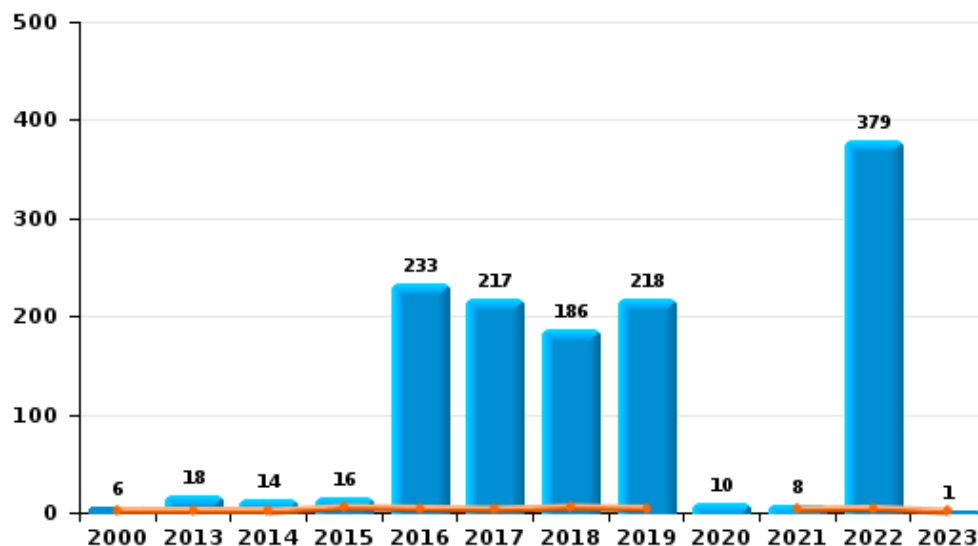
I.4. Catégorie des infractions : Drogues (top 5 des infractions au niveau national 2022)

Rotselaar

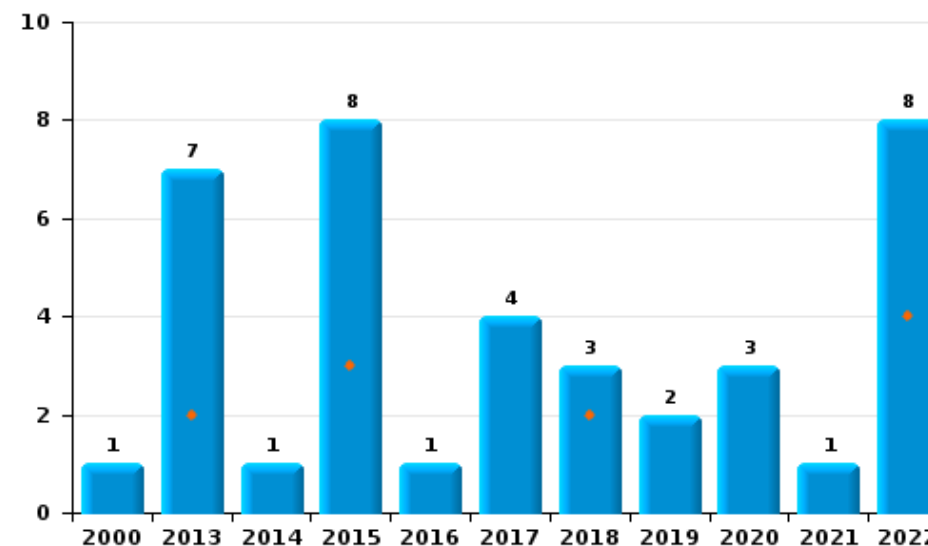
	2000	2013	2014	2015	2016	2017	2018	2019	2020	2021	2022	2023
Détention	6	18	14	16	233	217	186	218	10	8	379	1
Commerce	1	7	1	8	1	4	3	2	3	1	8	
Fabrication		2	5	2	5	2	2	3				
Usage	8					1	1					
Autres				1			3					
Importation et exportation		1	1									
Total	15	28	21	27	239	224	195	223	13	9	387	1



Détention



Commerce





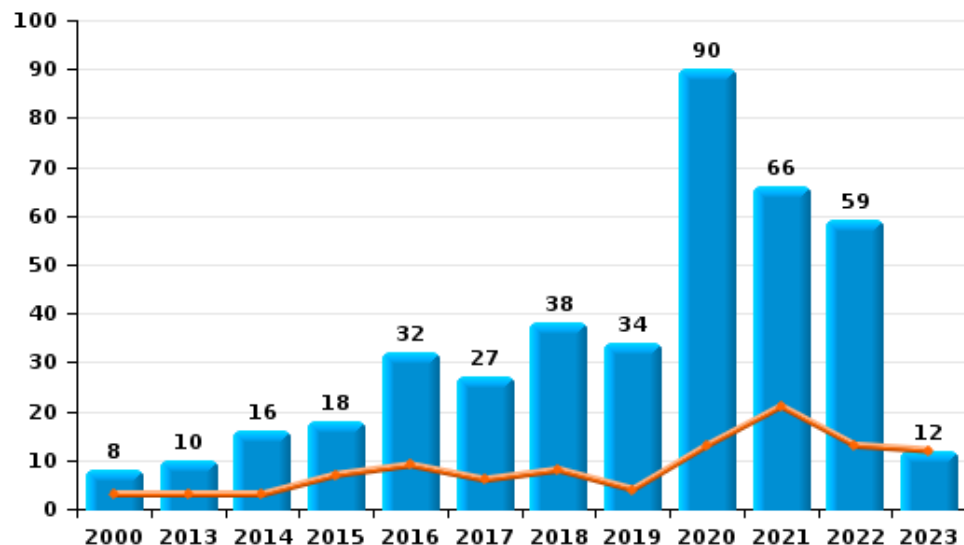
I.5. Catégorie des infractions : Fraude (top 5 des infractions au niveau national 2022)

Rotselaar

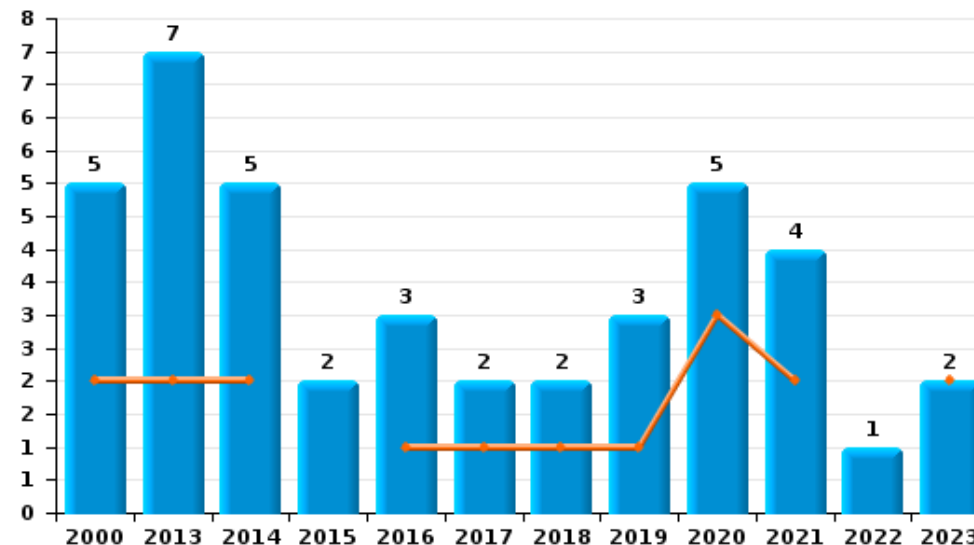
	2000	2013	2014	2015	2016	2017	2018	2019	2020	2021	2022	2023
Escroquerie	8	10	16	18	32	27	38	34	90	66	59	12
Détournement et destruction frauduleuse	45	7	3	7	5	4	3	3	4	2	1	
Grivèlerie	34	1	2			1	2			3	1	
Abus de confiance et infr. apparentées	5	7	5	2	3	2	2	3	5	4	1	2
Fraudes: Autres	4		1	1		3	1	2		1	1	
Recel	1		1		1			1			1	
Infr. liées à l'insolvabilité		1	2									
Total	97	26	30	28	41	37	46	43	99	76	64	14



Escroquerie



Abus de confiance et infr. apparentées



FPF/DGR/DRI/BIPOL - Statistiques policières de criminalité (date de clôture: 22/09/2023)

Les données pour les années 2001 jusqu'à 2012 ne sont plus publiées mais restent disponibles sur demande auprès du service BIPOL.
Les données pour 2023 ne concernent que le 1er trimestre.

STATISTIQUES POLICIERES DE CRIMINALITE

LIEU DE PERPETRATION: COMMUNE

Rotselaar

PARTIE II : FIGURES CRIMINELLES / PHENOMENES



Rotselaar

FC Vol moyen de transport

	2000	2013	2014	2015	2016	2017	2018	2019	2020	2021	2022	2023
Vol de voiture	19	5	3	8	3	4	6	2	2	2	1	
Vol de moto		1		1			1	1				
Vol dans les garages	8	4	1	4						1		
Vol de vélomoteur	3	2	4	3	2		2	1		1	2	
Vol de vélo	35	50	40	46	50	47	27	27	10	22	35	13

FC Cambriolage

	2000	2013	2014	2015	2016	2017	2018	2019	2020	2021	2022	2023
Cambriolage dans habitation	81	99	88	79	76	50	47	47	30	20	45	11
Cambriolage ds entreprise ou commerce	17	18	10	11	6	8	6	2	1	8	1	
Cambriolage ds service public ou bâtiment administ	4	3	6	5	2	6	4	3	2	2	1	
Cambriolage dans bâtiment (total)	101	120	104	95	84	64	57	52	32	30	47	11



FC Vol autre

	2000	2013	2014	2015	2016	2017	2018	2019	2020	2021	2022	2023
Vol à main armée	1	1	1	1		1	1	1	2	1		
Vol avec violence sans arme		7	1	4	2	1	2	7	3	5	9	1
Vol dans ou sur un véhicule	21	36	54	37	21	27	16	13	12	12	11	1
Vol d'armes et explosifs		2	1			1	2		1	1	3	1
Steaming		2				1						
Vol à l'arraché	1	3			2	2	4	2				
Vol à la tire	13	79	33	22	54	33	20	20	1	1	19	
Vol à l'étalage	3	5	3	2	1	11	7	4	19	7	12	2
Vol par ruse		1	3	2								
Vol de métaux		1	3	3			1	1			2	
Vol sur les chantiers	2	6	4	7	3	1	2	1	3	2	2	
Vol d'animaux	1	1	1	3	1		1	1	1	1		
Vol de cargaison		5	8	4	1	4	3		1			

Criminalité ICT

	2000	2013	2014	2015	2016	2017	2018	2019	2020	2021	2022	2023
Fraude de cartes de paiements		3	5	2	2	10	2	6	3	8	2	2
Phishing		1	1		2	2	5	6	51	31	26	5
Ransomware						4					1	
Shouldersurfing			2					1	1			
Skimming		1				1						

FC Autre

	2000	2013	2014	2015	2016	2017	2018	2019	2020	2021	2022	2023
Violence contre les métiers d'intérêt général			1	2	6		1	3	1	1	1	
Graffiti		10	1	3	1	3			2	1	1	
Dégradation de voiture	1	28	20	25	23	23	26	23	11	18	27	5
Rixe au couteau						1						



PH Violence intrafamiliale (VIF)

	2000	2013	2014	2015	2016	2017	2018	2019	2020	2021	2022	2023
VIF: physique, dans le couple	2	7	4	18	20	19	23	16	24	21	16	4
VIF: physique, envers des descendants			2	2		4	9	3	4	2	3	
VIF: physique, envers d'autres membres	18	2	5	3	2	2	2	1	3	2	2	
VIF: sexuelle, envers des descendants	2	5		2				1				
VIF: psychique, dans le couple	10	18	20	12	8	14	5	12	13	12	7	1
VIF: psychique, envers des descendants				1		1	1	2			3	
VIF: économique, dans le couple		1	2	2	1		2	1			1	2
VIF: économique, envers des descendants							1					
VIF: économique, envers d'autres membres		4	1	2	1	1	3	1	1	1	2	

PH Hormones et dopage

	2000	2013	2014	2015	2016	2017	2018	2019	2020	2021	2022	2023
Dopage humain		1	4						1			

PH Drogues

	2000	2013	2014	2015	2016	2017	2018	2019	2020	2021	2022	2023
Vente de cocaïne		1		4		1			1	1	2	
Production de drogues synthétiques					2							
Vente de drogues synthétiques		2		4			1		1			
Production de cannabis (culture)		2	2		2	2	1	1				

PH Trafic d'armes

	2000	2013	2014	2015	2016	2017	2018	2019	2020	2021	2022	2023
Commerce et production d'arme à feu et mun.				1								
Commerce et production d'arme non à feu				1								



PH Traite des êtres humains

	2000	2013	2014	2015	2016	2017	2018	2019	2020	2021	2022	2023
TEH - exploitation économique											1	
TEH - exploitation sexuelle	1	1										

PH Violence dans l'espace public

	2000	2013	2014	2015	2016	2017	2018	2019	2020	2021	2022	2023
Violence physique (transport public)			1	1		1	1	2				
Violence physique (voie publique)	3	4	6	4	8	7	8	10	5	10	7	2
Violence physique (autre endroit public)						1					1	
Violence physique (endroit accessible au public)	3	8	13	10	6	8	6	10	8	6	6	1
Violence sexuelle (voie publique)		2	1		1		2	2	1		1	
Violence sexuelle (autre endroit public)							1					
Violence sexuelle (endroit accessible au public)	1	4	3	1	1	2		5	1		2	
Violence psychique (transport public)		3	1	1		1						
Violence psychique (voie publique)	5		6	5	2	5	7	4	6	9	5	1
Violence psychique (autre endroit public)		1	1						1	1	2	
Violence psychique (endroit accessible au public)	6	7	6	3	1	2	1	4	1	1	2	
Vol à main armée (voie publique)						1		1	1			
Vol à main armée (autre endroit public)										1		
Vol à main armée (endroit accessible au public)		1	1						1			
Vol avec violence sans arme (voie publique)		3		1					1			
Vol avec violence sans arme (endr. acces. au pub.)		4	1	1	1	1		1			2	

PH Autre

	2000	2013	2014	2015	2016	2017	2018	2019	2020	2021	2022	2023
Terrorisme, extrémisme et radicalisme											1	
Cyberharcèlement	2	6	9	8	8	7	3	18	6	15	11	7
Fraude à l'identité		5	3	2	7	7	7	4	14	16	26	2

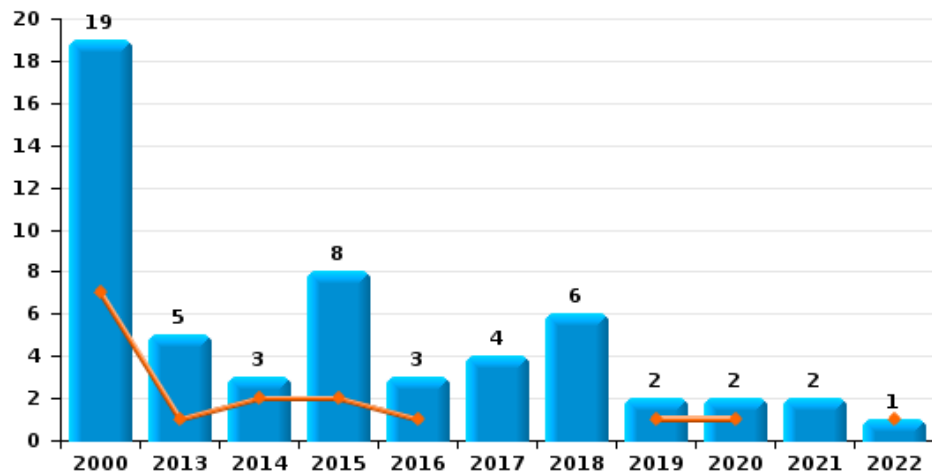




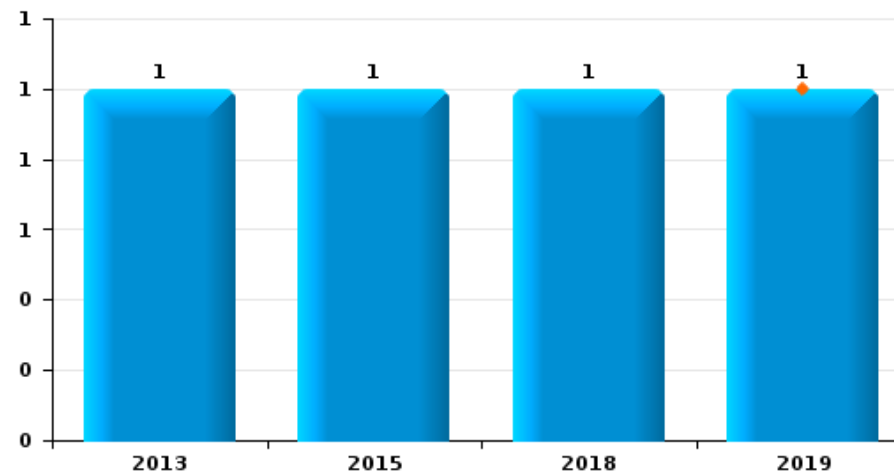
Rotselaar

Année	■
Trimestre 1	■

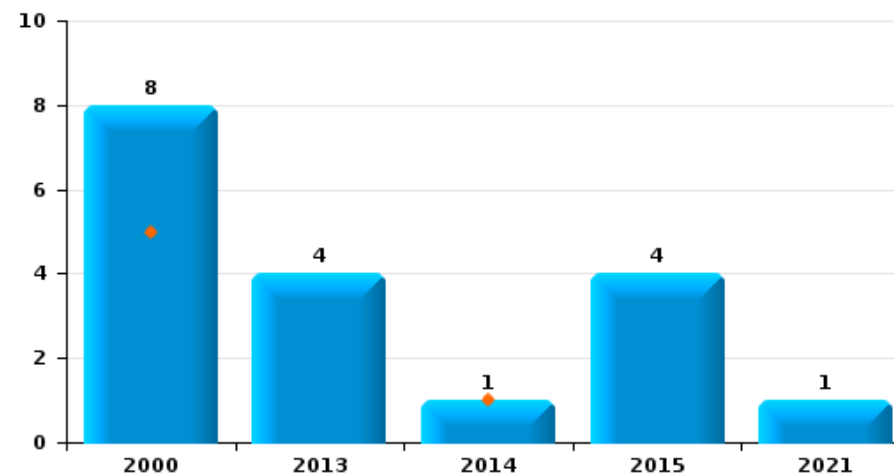
Vol de voiture



Vol de moto



Vol dans les garages

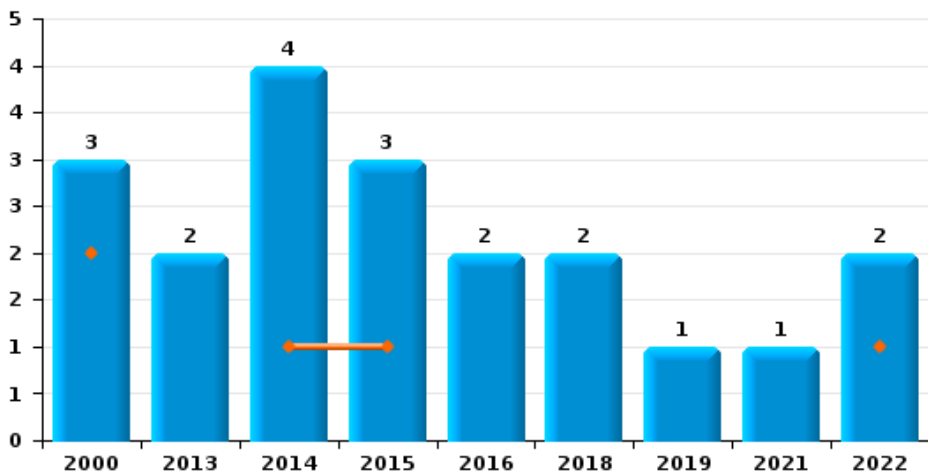




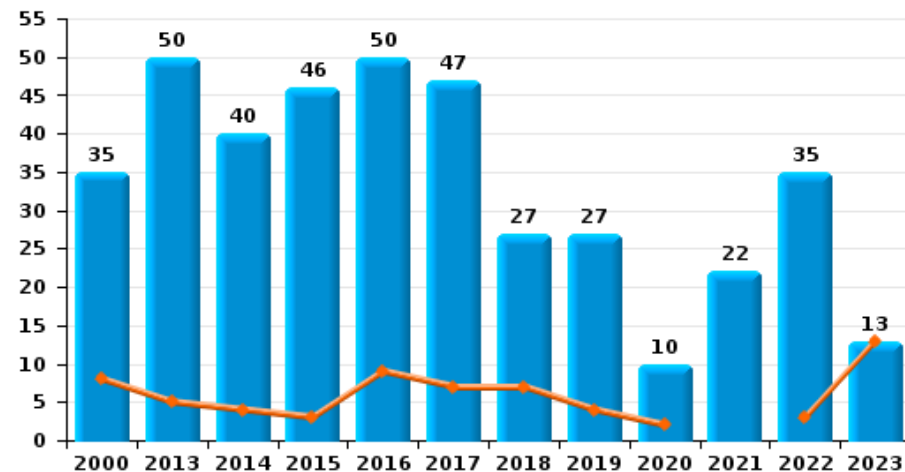
Rotselaar

Année	■
Trimestre 1	■

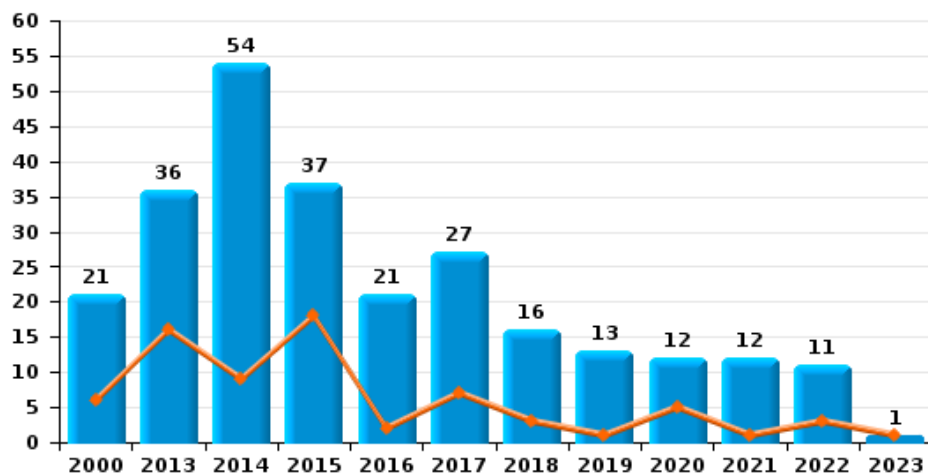
Vol de vélomoteur



Vol de vélo

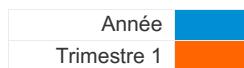


Vol dans ou sur un véhicule

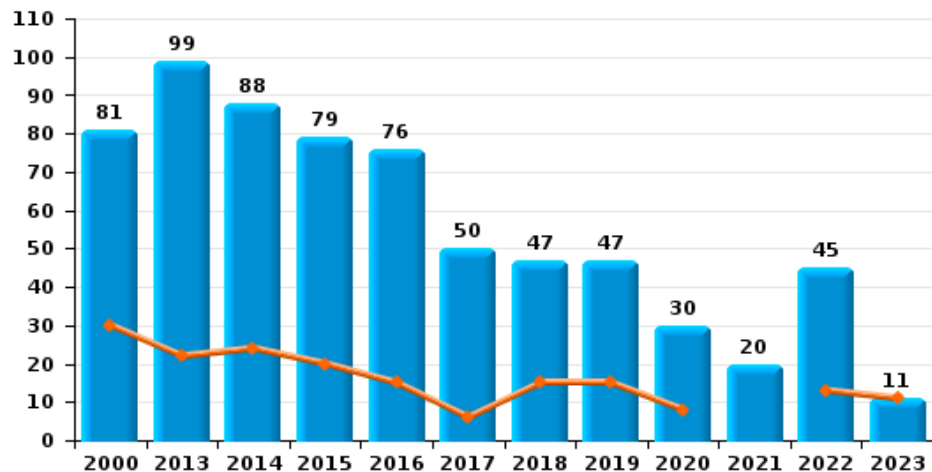




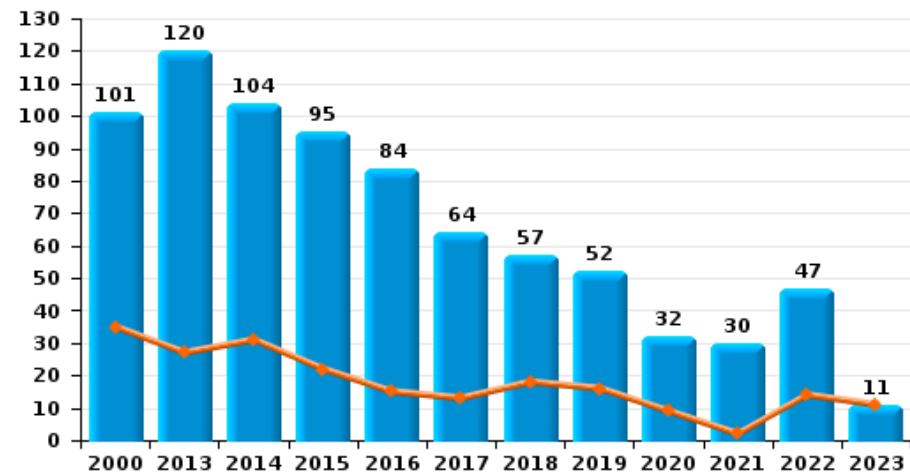
Rotselaar



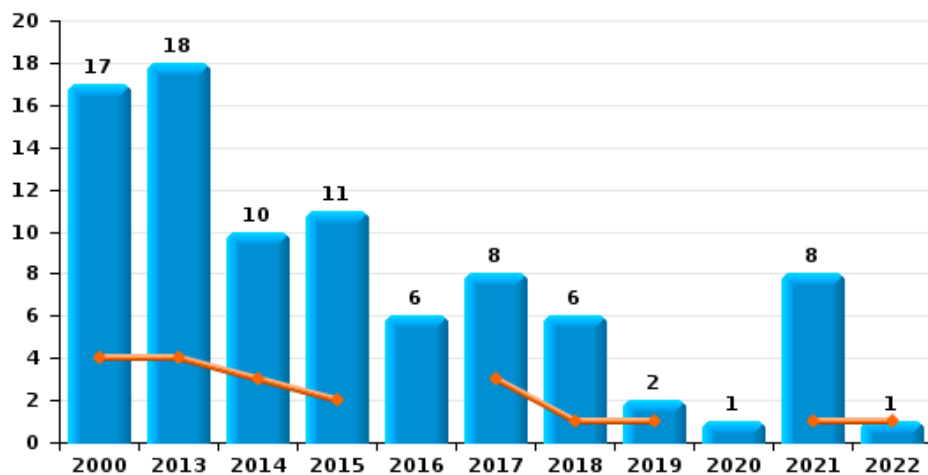
Cambriolage dans habitation



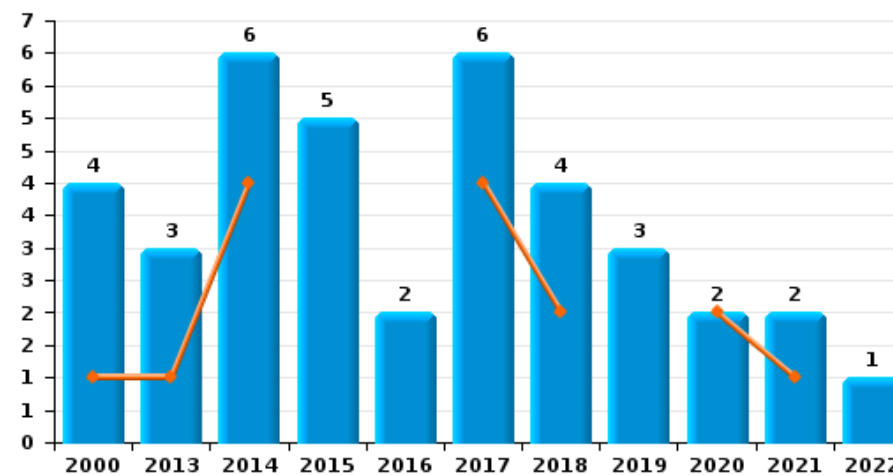
Cambriolage dans bâtiment (total)



Cambriolage ds entreprise ou commerce

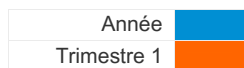


Cambriolage ds service public ou bâtiment administratif

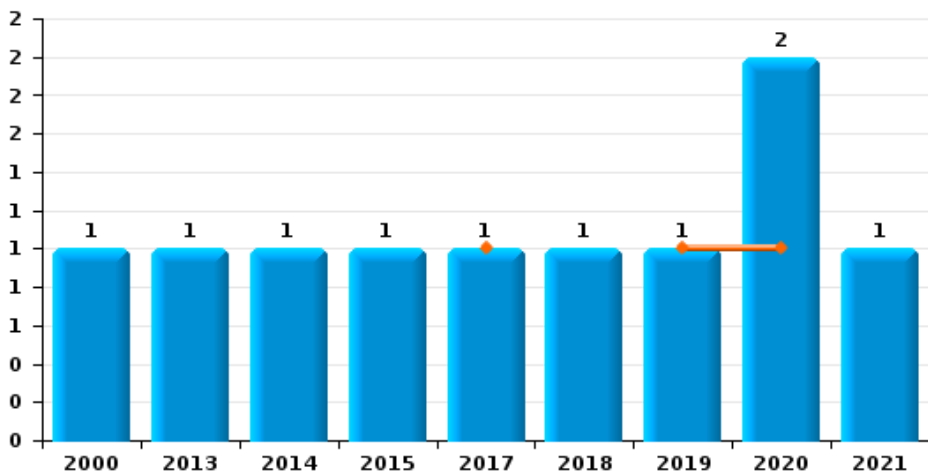




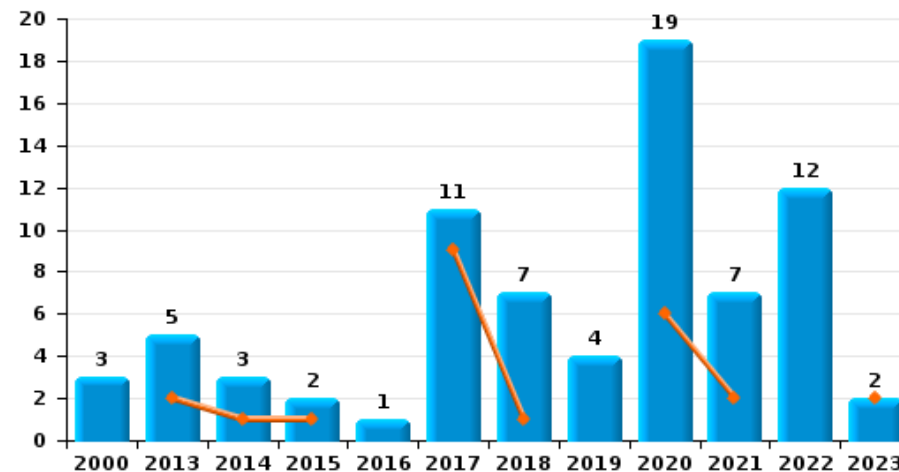
Rotselaar



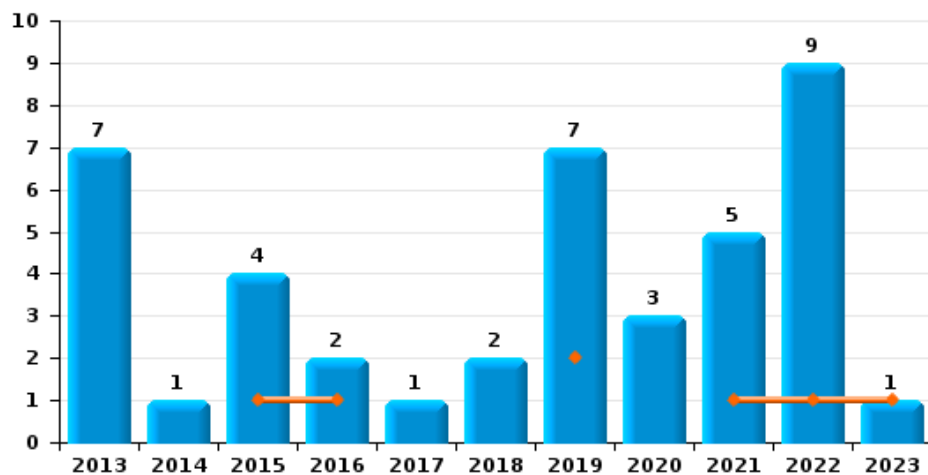
Vol à main armée



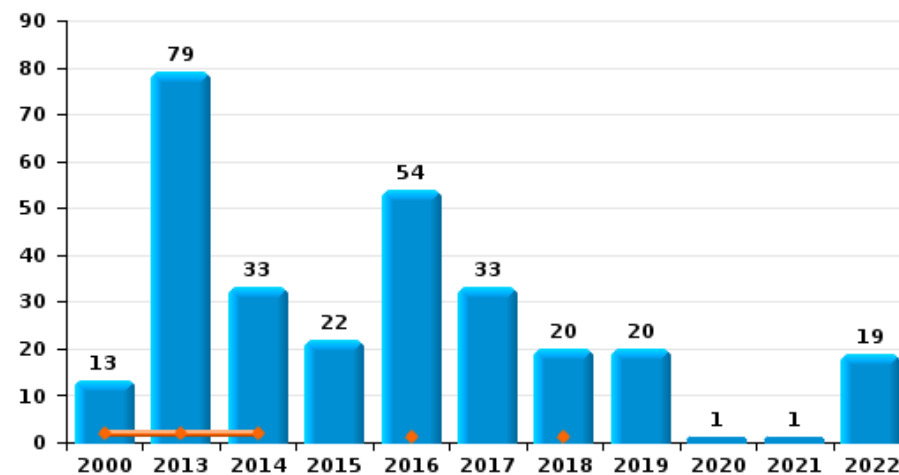
Vol à l'étalage



Vol avec violence sans arme



Vol à la tire

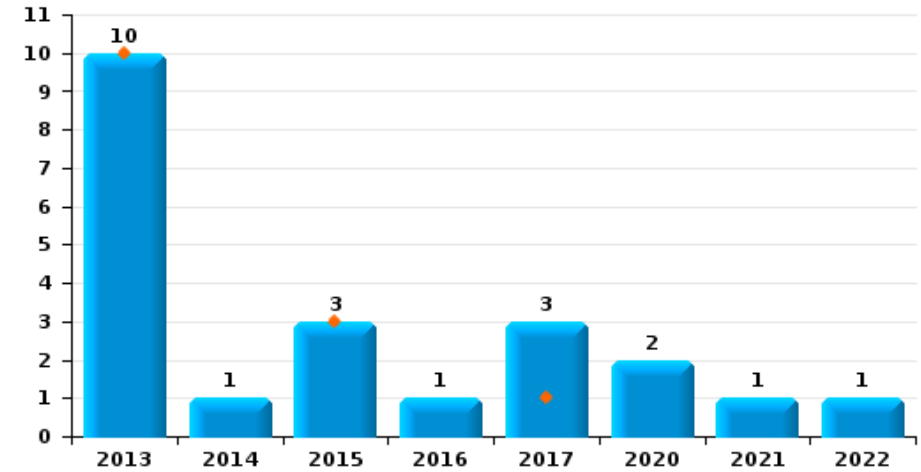




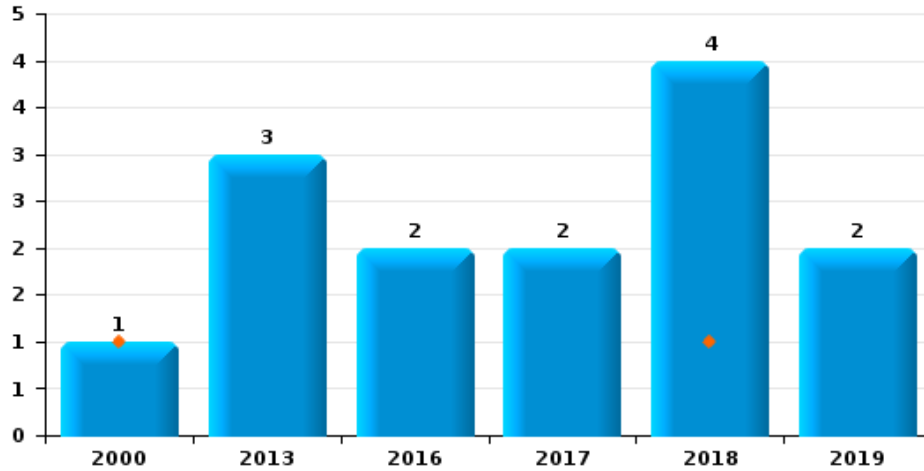
Rotselaar

Année	■
Trimestre 1	■

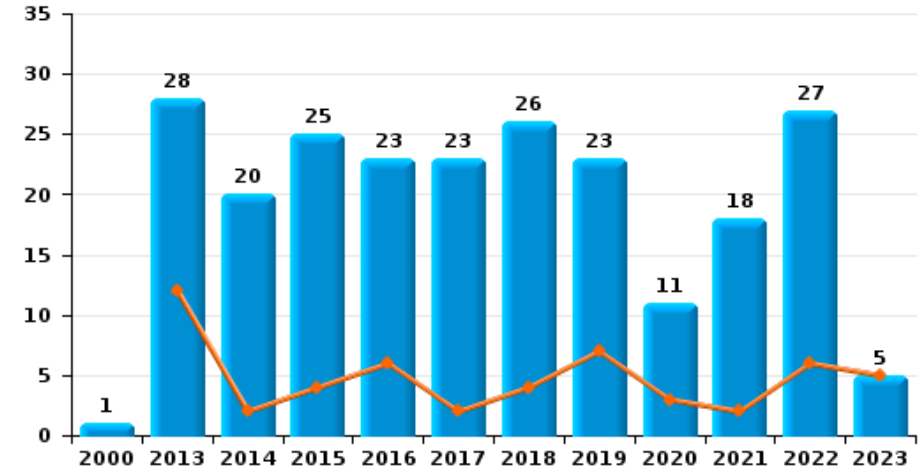
Graffiti



Vol à l'arraché



Dégradation de voiture





Rotselaar

FC Vol moyen de transport

		2000	2013	2014	2015	2016	2017	2018	2019	2020	2021	2022	2023
Vol de voiture	Trim 1	7	1	2	2	1			1	1		1	
	Trim 2	3	1		2	1		1	1	1	1		
	Trim 3	5	2	1	3	1		4					
	Trim 4	4	1		1		4	1			1		
	Total	19	5	3	8	3	4	6	2	2	2	2	1
Vol de moto	Trim 1								1				
	Trim 2							1					
	Trim 3		1										
	Trim 4				1								
	Total		1		1			1	1				
Vol dans les garages	Trim 1	5		1									
	Trim 2	1	1		2								
	Trim 3		2		2								
	Trim 4	2	1								1		
	Total	8	4	1	4						1		
Vol de vélomoteur	Trim 1	2		1	1								1
	Trim 2		1	1	1				1		1	1	
	Trim 3		1	2		1							
	Trim 4	1			1	1		2					
	Total	3	2	4	3	2		2	1		1	2	
Vol de vélo	Trim 1	8	5	4	3	9	7	7	4	2		3	13
	Trim 2	10	14	12	18	14	14	7	11	5	8	11	
	Trim 3	11	20	18	19	15	18	11	7	2	4	12	
	Trim 4	6	11	6	6	12	8	2	5	1	10	9	
	Total	35	50	40	46	50	47	27	27	10	22	35	13



FC Cambriolage

		2000	2013	2014	2015	2016	2017	2018	2019	2020	2021	2022	2023
Cambriolage dans habitation	Trim 1	30	22	24	20	15	6	15	15	8		13	11
	Trim 2	24	20	18	19	4	5	6	8	5	6	4	
	Trim 3	11	25	28	9	15	14	10	10	6	3	4	
	Trim 4	16	32	18	31	42	25	16	14	11	11	24	
Total		81	99	88	79	76	50	47	47	30	20	45	11
Cambriolage ds entreprise ou commerce	Trim 1	4	4	3	2		3	1	1		1	1	
	Trim 2	8	3	4	1	3	3	3		1	4		
	Trim 3	4	1	2	2	2	1	2			3		
	Trim 4	1	10	1	6	1	1		1				
Total		17	18	10	11	6	8	6	2	1	8	1	
Cambriolage ds service public ou bâtiment administ	Trim 1	1	1	4			4	2		2	1		
	Trim 2	1		1	1		1	1	2		1	1	
	Trim 3	1	2		1	2							
	Trim 4	1		1	3		1	1	1				
Total		4	3	6	5	2	6	4	3	2	2	1	
Cambriolage dans bâtiment (total)	Trim 1	35	27	31	22	15	13	18	16	9	2	14	11
	Trim 2	32	23	23	21	7	9	10	10	6	11	5	
	Trim 3	16	28	30	12	19	15	12	10	6	6	4	
	Trim 4	18	42	20	40	43	27	17	16	11	11	24	
Total		101	120	104	95	84	64	57	52	32	30	47	11



FC Vol autre

		2000	2013	2014	2015	2016	2017	2018	2019	2020	2021	2022	2023
Vol à main armée	Trim 1						1		1	1			
	Trim 2	1		1	1			1			1		
	Trim 3		1							1			
	Total	1	1	1	1	1	1	1	1	2	1		
Vol avec violence sans arme	Trim 1				1	1			2		1	1	1
	Trim 2				1		1		4	2	1	2	
	Trim 3		4	1				1	1		2	1	
	Trim 4		3		2	1		1		1	1	5	
	Total		7	1	4	2	1	2	7	3	5	9	1
Vol dans ou sur un véhicule	Trim 1	6	16	9	18	2	7	3	1	5	1	3	1
	Trim 2	7	8	9	8	2	8	5	1	1	2	4	
	Trim 3	5	3	22	6	15	6	3	2	2	8	2	
	Trim 4	3	9	14	5	2	6	5	9	4	1	2	
	Total	21	36	54	37	21	27	16	13	12	12	11	1
Vol d'armes et explosifs	Trim 1		1					1		1		1	1
	Trim 2											1	
	Trim 3		1				1						
	Trim 4			1				1			1	1	
Total		2	1			1	2		1	1	3	1	
Steaming	Trim 1						1						
	Trim 3		1										
	Trim 4		1										
Total		2				1							
Vol à l'arraché	Trim 1	1						1					
	Trim 2		1			2	1	1	1				
	Trim 3		2				1	1					
	Trim 4							1	1				
Total	1	3			2	2	4	2					



FC Vol autre

		2000	2013	2014	2015	2016	2017	2018	2019	2020	2021	2022	2023
Vol à la tire	Trim 1	2	2	2		1		1					
	Trim 2	3	2		19	15	12	4	16	1	1	5	
	Trim 3	8	73	31	2	38	20	14	3			14	
	Trim 4		2		1		1	1	1				
	Total	13	79	33	22	54	33	20	20	1	1	19	
Vol à l'étalage	Trim 1		2	1	1		9	1		6	2		2
	Trim 2	1	2				2	1	1	6	1	5	
	Trim 3	2		2		1		3		2	4	3	
	Trim 4		1		1			2	3	5		4	
	Total	3	5	3	2	1	11	7	4	19	7	12	2
Vol par ruse	Trim 1		1		1								
	Trim 4			3	1								
	Total		1	3	2								
Vol de métaux	Trim 1			3	2								
	Trim 2				1							1	
	Trim 3							1	1				
	Trim 4		1									1	
	Total		1	3	3			1	1			2	
Vol sur les chantiers	Trim 1		1	2	4			2		1			
	Trim 2	1	1		1							1	
	Trim 3	1	2		2				1	1	1		
	Trim 4		2	2		3	1		1	1	1	1	
	Total	2	6	4	7	3	1	2	1	3	2	2	
Vol d'animaux	Trim 1	1	1		1								
	Trim 2				2					1	1		
	Trim 3								1				
	Trim 4			1		1		1					
	Total	1	1	1	3	1		1	1	1	1		



FC Vol autre

		2000	2013	2014	2015	2016	2017	2018	2019	2020	2021	2022	2023
Vol de cargaison	Trim 1		2					1		1			
	Trim 2		2	2									
	Trim 3			1		1	1						
	Trim 4		1	5	2		3	2					
Total			5	8	4	1	4	3		1			



Criminalité ICT

		2000	2013	2014	2015	2016	2017	2018	2019	2020	2021	2022	2023
Fraude de cartes de paiements	Trim 1			2		1	5	1	3	2	1		2
	Trim 2		1	1	1		1			1			
	Trim 3						2		2		4	2	
	Trim 4		2	2	1	1	2	1	1		3		
Total			3	5	2	2	10	2	6	3	8	2	2
Phishing	Trim 1							1	1	7	8	6	5
	Trim 2			1			1	2	1	17	5	9	
	Trim 3		1			2	1	1	4	13	5	5	
	Trim 4							1		14	13	6	
Total			1	1		2	2	5	6	51	31	26	5
Ransomware	Trim 1						1						
	Trim 2						1					1	
	Trim 3						1						
	Trim 4						1						
Total							4					1	
Shouldersurfing	Trim 1								1	1			
	Trim 4			2									
Total				2					1	1			
Skimming	Trim 1						1						
	Trim 2		1										
Total			1				1						



FC Autre

		2000	2013	2014	2015	2016	2017	2018	2019	2020	2021	2022	2023
Violence contre les métiers d'intérêt général	Trim 1				1	2		1	1				
	Trim 2			1	1	2				1		1	
	Trim 3					2			1		1		
	Trim 4								1				
Total				1	2	6		1	3	1	1	1	
Graffiti	Trim 1		10		3		1						
	Trim 2						2			1	1		
	Trim 3			1		1				1			
	Trim 4											1	
Total			10	1	3	1	3			2	1	1	
Dégradation de voiture	Trim 1		12	2	4	6	2	4	7	3	2	6	5
	Trim 2		3	7	9	7	8	10	5	3	6	7	
	Trim 3	1	10	7	7	6	11	5	3	3	6	11	
	Trim 4		3	4	5	4	2	7	8	2	4	3	
Total		1	28	20	25	23	23	26	23	11	18	27	5
Rixe au couteau	Trim 2					1							
Total						1							



PH Violence intrafamiliale (VIF)

		2000	2013	2014	2015	2016	2017	2018	2019	2020	2021	2022	2023
VIF: physique, dans le couple	Trim 1		2	1	3	5	4	4	7	5		4	4
	Trim 2				5	6	5	6	5	7	8	4	
	Trim 3	1	2	1	9	5	5	8	1	7	8	3	
	Trim 4	1	3	2	1	4	5	5	3	5	5	5	
Total		2	7	4	18	20	19	23	16	24	21	16	4
VIF: physique, envers des descendants	Trim 1						1						
	Trim 2			1				3	2	1	1	1	
	Trim 3			1	2		3	5		2	1	1	
	Trim 4							1	1	1		1	
Total				2	2		4	9	3	4	2	3	
VIF: physique, envers d'autres membres	Trim 1	4	1		1		1			2			
	Trim 2	5		1		1	1	1	1				
	Trim 3	6		4	1			1				2	
	Trim 4	3	1		1	1				1	2		
Total		18	2	5	3	2	2	2	1	3	2	2	
VIF: sexuelle, envers des descendants	Trim 2	1											
	Trim 3	1	1						1				
	Trim 4		4		2								
Total		2	5		2				1				
VIF: psychique, dans le couple	Trim 1		3	4	2	2	2		4	4	3	4	1
	Trim 2		5	6	2	2	1	2	1	2	1		
	Trim 3	3	2	5	1	2	3	3	4	3	5	1	
	Trim 4	7	8	5	7	2	8		3	4	3	2	
Total		10	18	20	12	8	14	5	12	13	12	7	1
VIF: psychique, envers des descendants	Trim 1											2	
	Trim 2							1					
	Trim 3				1		1		1				
	Trim 4								1			1	
Total					1		1	1	2			3	



PH Violence intrafamiliale (VIF)

		2000	2013	2014	2015	2016	2017	2018	2019	2020	2021	2022	2023
VIF: économique, dans le couple	Trim 1				1								2
	Trim 2			1									
	Trim 3			1		1		1	1			1	
	Trim 4		1		1			1					
Total			1	2	2	1		2	1			1	2
VIF: économique, envers des descendants	Trim 4							1					
Total								1					
VIF: économique, envers d'autres membres	Trim 1		1	1			1					1	
	Trim 2		1					2					
	Trim 3		1		2	1		1			1	1	
	Trim 4		1						1	1			
Total			4	1	2	1	1	3	1	1	1	2	



PH Hormones et dopage

		2000	2013	2014	2015	2016	2017	2018	2019	2020	2021	2022	2023
Dopage humain	Trim 1									1			
	Trim 2		1	3									
	Trim 3			1									
Total			1	4						1			



PH Drogues

		2000	2013	2014	2015	2016	2017	2018	2019	2020	2021	2022	2023
Vente de cocaïne	Trim 1											1	
	Trim 2						1					1	
	Trim 3		1								1		
	Trim 4				4					1			
	Total		1		4		1				1	1	2
Production de drogues synthétiques	Trim 2					2							
	Total					2							
Vente de drogues synthétiques	Trim 1							1					
	Trim 2									1			
	Trim 3		2										
	Trim 4				4								
	Total		2		4				1		1		
Production de cannabis (culture)	Trim 1		1						1				
	Trim 2			1		2	1						
	Trim 3			1			1	1					
	Trim 4		1										
	Total		2	2		2	2	1	1				



PH Trafic d'armes

		2000	2013	2014	2015	2016	2017	2018	2019	2020	2021	2022	2023
Commerce et production d'arme à feu et mun.	Trim 4				1								
	Total				1								
Commerce et production d'arme non à feu	Trim 4				1								
	Total				1								



PH Traite des êtres humains

		2000	2013	2014	2015	2016	2017	2018	2019	2020	2021	2022	2023
TEH - exploitation économique	Trim 2											1	
	Total											1	
TEH - exploitation sexuelle	Trim 2	1											
	Trim 4		1										
	Total	1	1										



PH Violence dans l'espace public

		2000	2013	2014	2015	2016	2017	2018	2019	2020	2021	2022	2023
Violence physique (transport public)	Trim 1							1	1				
	Trim 2				1		1						
	Trim 4			1					1				
	Total			1	1		1	1	2				
Violence physique (voie publique)	Trim 1		1	4	1	2		1				1	2
	Trim 2			1	3	2	3	2	1	2	1	4	
	Trim 3	1	1			3	2	4	6	2	3	1	
	Trim 4	2	2	1		1	2	1	3	1	6	1	
	Total	3	4	6	4	8	7	8	10	5	10	7	2
Violence physique (autre endroit public)	Trim 3						1						
	Trim 4										1		
	Total						1				1		
Violence physique (endroit accessible au public)	Trim 1		2	2	2	2	1	1	1	4			1
	Trim 2		2	3	4	2	3	2	6	1	2	2	
	Trim 3	3	4	5	4	2	4	3	2	1	1	3	
	Trim 4			3					1	2	3	1	
	Total	3	8	13	10	6	8	6	10	8	6	6	1
Violence sexuelle (voie publique)	Trim 1							1	1				
	Trim 2		1			1							
	Trim 3		1	1					1	1		1	
	Trim 4							1					
	Total		2	1		1		2	2	1		1	
Violence sexuelle (autre endroit public)	Trim 3							1					
Total							1						



PH Violence dans l'espace public

		2000	2013	2014	2015	2016	2017	2018	2019	2020	2021	2022	2023
Violence sexuelle (endroit accessible au public)	Trim 1		1	1			1						
	Trim 2		1		1				3			1	
	Trim 3	1	2	2			1		2			1	
	Trim 4									1			
Total		1	4	3	1	1	2		5	1		2	
Violence psychique (transport public)	Trim 2			1									
	Trim 3		2										
	Trim 4		1		1		1						
Total			3	1	1		1						
Violence psychique (voie publique)	Trim 1	1			2		3	2	2		1	2	1
	Trim 2				1		2	2		3	2		
	Trim 3	2				2		1	1		1	3	
	Trim 4	2			1	2		2	1	3	5		
Total		5		6	5	2	5	7	4	6	9	5	1
Violence psychique (autre endroit public)	Trim 1									1		1	
	Trim 2		1								1	1	
	Trim 4			1									
Total			1	1						1	1	2	
Violence psychique (endroit accessible au public)	Trim 1		1	1			1		2				
	Trim 2	4	1	2		1	1	1	1			1	
	Trim 3	2	3	2	2						1	1	
	Trim 4		2	1	1				1	1			
Total		6	7	6	3	1	2	1	4	1	1	2	
Vol à main armée (voie publique)	Trim 1					1		1	1				
Total						1		1	1				
Vol à main armée (autre endroit public)	Trim 2										1		
Total											1		



PH Violence dans l'espace public

		2000	2013	2014	2015	2016	2017	2018	2019	2020	2021	2022	2023
Vol à main armée (endroit accessible au public)	Trim 2			1									
	Trim 3		1							1			
	Total		1	1						1			
Vol avec violence sans arme (voie publique)	Trim 2									1			
	Trim 3		1										
	Trim 4		2		1								
	Total		3		1					1			
Vol avec violence sans arme (endr. acces. au pub.)	Trim 2				1		1						1
	Trim 3		3	1									
	Trim 4		1			1							1
	Total		4	1	1	1	1			1			2



PH Autre

		2000	2013	2014	2015	2016	2017	2018	2019	2020	2021	2022	2023
Terrorisme, extrémisme et radicalisme	Trim 2											1	
	Total											1	
Cyberharcèlement	Trim 1		2	4	4	4	1		4	1	4	3	7
	Trim 2	1		3	2	1	1		7	2	5	3	
	Trim 3	1	1			3	1	2	5	1	2	3	
	Trim 4		3	2	2		4	1	2	2	4	2	
	Total	2	6	9	8	8	7	3	18	6	15	11	7
Fraude à l'identité	Trim 1		2	1	1	1	3	2			7	5	2
	Trim 2						2	3		2	5	8	
	Trim 3		1	2	1	6	2		2	6	1	5	
	Trim 4		2					2	2	6	3	8	
	Total		5	3	2	7	7	7	4	14	16	26	2



Rotselaar

2022

FC Vol moyen de transport

	Jan	Fév	Mar	Avr	Mai	Juin	Juil	Août	Sep	Oct	Nov	Total
Vol de voiture		1										1
Vol de vélomoteur		1		1								2
Vol de vélo	2		1	1	7	3	7	2	3	4	5	35

FC Cambriolage

	Jan	Fév	Mar	Mai	Juin	Juil	Sep	Oct	Nov	Déc	Total
Cambriolage dans habitation	4	2	7		4	1	3	4	10	10	45
Cambriolage ds entreprise ou commerce		1									1
Cambriolage ds service public ou bâtiment administ				1							1
Cambriolage dans bâtiment (total)	4	3	7	1	4	1	3	4	10	10	47

FC Vol autre

	Fév	Mar	Avr	Mai	Juin	Juil	Août	Sep	Oct	Nov	Déc	Total
Vol avec violence sans arme		1	2					1	1	3	1	9
Vol dans ou sur un véhicule	2	1			4			2	2			11
Vol d'armes et explosifs		1		1						1		3
Vol à la tire					5	14						19
Vol à l'étalage			1	3	1	1	1	1		3	1	12
Vol de métaux			1							1		2
Vol sur les chantiers				1						1		2



Criminalité ICT

	Jan	Fév	Mar	Avr	Mai	Juin	Juil	Août	Sep	Oct	Nov	Déc	Total
Fraude de cartes de paiements							1		1				2
Phishing	1	2	3	2	3	4	2	2	1	2	3	1	26
Ransomware					1								1

FC Autre

	Jan	Fév	Mar	Avr	Mai	Juin	Juil	Août	Sep	Oct	Nov	Déc	Total
Violence contre les métiers d'intérêt général						1							1
Graffiti												1	1
Dégradation de voiture	1	4	1	3	2	2	5	4	2	2	1		27

PH Violence intrafamiliale (VIF)

	Jan	Fév	Mar	Avr	Mai	Juin	Juil	Août	Nov	Déc	Total
VIF: physique, dans le couple	2	2		2		2	2	1	1	4	16
VIF: physique, envers des descendants					1			1	1		3
VIF: physique, envers d'autres membres								2			2
VIF: psychique, dans le couple	2	1	1				1		1	1	7
VIF: psychique, envers des descendants		1	1							1	3
VIF: économique, dans le couple							1				1
VIF: économique, envers d'autres membres		1						1			2

PH Drogues

	Jan	Juin	Total
Vente de cocaïne	1	1	2

PH Traite des êtres humains

	Mai	Total
TEH - exploitation économique	1	1



PH Violence dans l'espace public

	Jan	Fév	Avr	Mai	Juin	Juil	Août	Sep	Oct	Déc	Total
Violence physique (voie publique)		1		1	3		1			1	7
Violence physique (autre endroit public)									1		1
Violence physique (endroit accessible au public)					2	2		1	1		6
Violence sexuelle (voie publique)							1				1
Violence sexuelle (endroit accessible au public)			1			1					2
Violence psychique (voie publique)	2					3					5
Violence psychique (autre endroit public)		1		1							2
Violence psychique (endroit accessible au public)					1	1					2
Vol avec violence sans arme (endr. acces. au pub.)			1						1		2

PH Autre

	Jan	Fév	Mar	Avr	Mai	Juin	Juil	Août	Sep	Nov	Déc	Total
Terrorisme, extrémisme et radicalisme						1						1
Cyberharcèlement	2		1	1	2		1	1	1	1	1	11
Fraude à l'identité		4	1	3	2	3	2	1	2	6	2	26



2023

FC Vol moyen de transport

	Jan	Fév	Mar	Total
Vol de vélo	7	4	2	13

FC Cambriolage

	Jan	Fév	Mar	Total
Cambriolage dans habitation	7	1	3	11
Cambriolage dans bâtiment (total)	7	1	3	11

FC Vol autre

	Jan	Fév	Mar	Total
Vol avec violence sans arme			1	1
Vol dans ou sur un véhicule	1			1
Vol d'armes et explosifs	1			1
Vol à l'étalage	1	1		2

Criminalité ICT

	Jan	Fév	Mar	Total
Fraude de cartes de paiements			2	2
Phishing	1	1	3	5

FC Autre

	Jan	Fév	Mar	Total
Dégradation de voiture	1	3	1	5



PH Violence intrafamiliale (VIF)

	Fév	Mar	Total
VIF: physique, dans le couple	2	2	4
VIF: psychique, dans le couple	1		1
VIF: économique, dans le couple	2		2

PH Violence dans l'espace public

	Jan	Fév	Mar	Total
Violence physique (voie publique)		1	1	2
Violence physique (endroit accessible au public)	1			1
Violence psychique (voie publique)	1			1

PH Autre

	Jan	Fév	Mar	Total
Cyberharcèlement	3	3	1	7
Fraude à l'identité		1	1	2

STATISTIQUES POLICIERES DE CRIMINALITE

LIEU DE PERPETRATION: COMMUNE

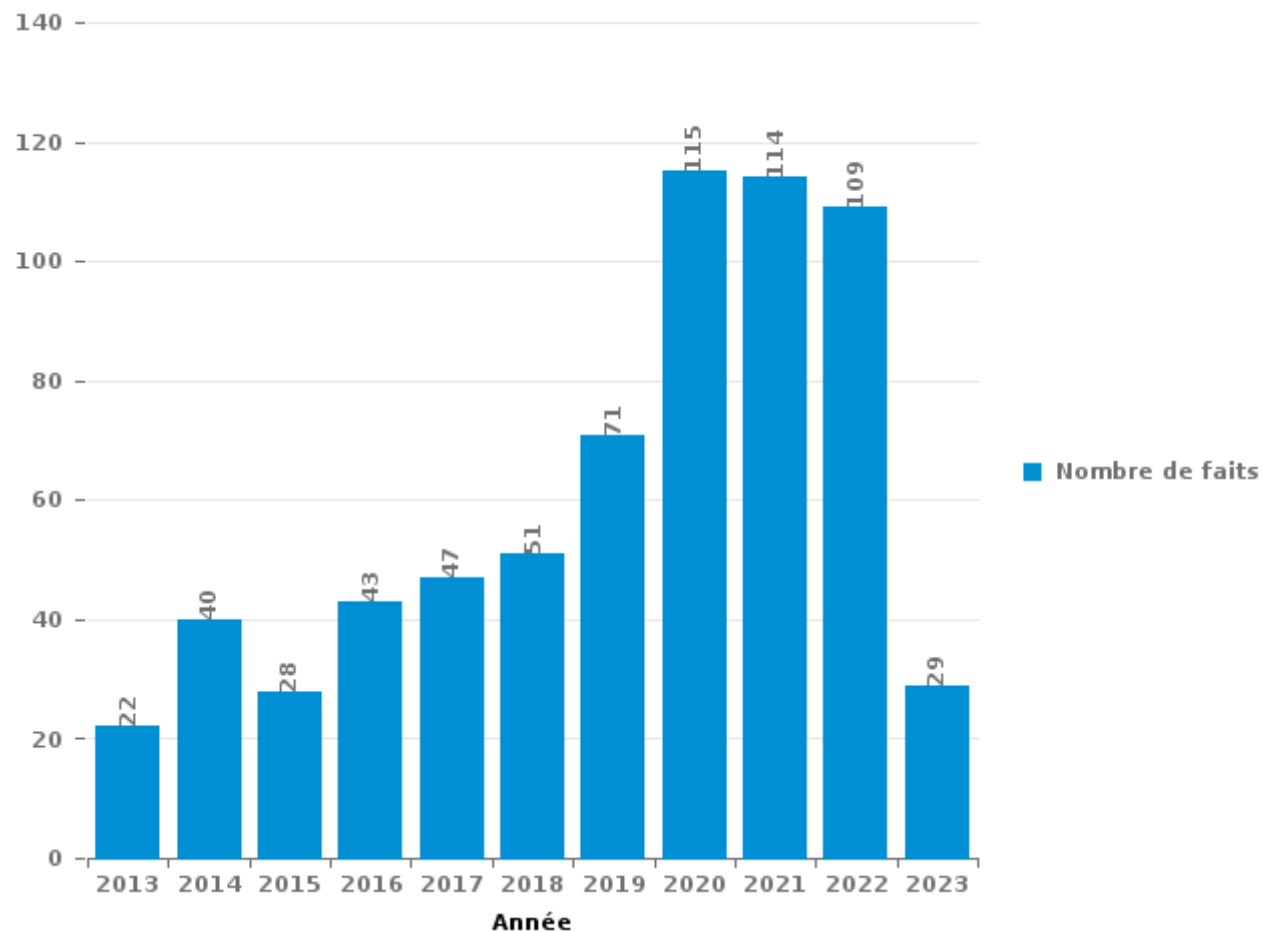
Rotselaar

PARTIE III : ICT



Rotselaar

Nombre total de délits avec un élément ICT/online, depuis 2013





Criminalité ICT/online au sens strict

Infractions (exhaustif)

	2013	2014	2015	2016	2017	2018	2019	2020	2021	2022	2023
Criminalité informatique: Faux en informatique:			1	1				1	2	3	
Criminalité informatique: Fraude informatique:	5	15	7	7	16	11	25	67	56	51	12
Criminalité informatique: Hacking:	2	6	1	3	2	5	7	2	7	10	3
Criminalité informatique: Sabotage:		1	1	4	4	2	1			1	
Infr. contre autres valeurs morales et sentiments: Violation de communication par particulier:									1		
Total:	7	22	10	15	22	18	33	70	66	65	15

Figures criminelles (à considérer spécifiquement – ne pas additionner avec d'autres éléments – risque de double comptage!)

	2013	2014	2015	2016	2017	2018	2019	2020	2021	2022	2023
Fraude de cartes de paiements	3	5	2	2	10	2	6	3	8	2	2
Phishing	1	1		2	2	5	6	51	31	26	5
Ransomware					4					1	
Shouldersurfing		2					1	1			
Skimming	1				1						



Criminalité ICT/online au sens large

Infractions (uniquement si code-fait existe)

	2013	2014	2015	2016	2017	2018	2019	2020	2021	2022	2023
Fraude: Escroquerie: Fraude par internet	8	9	10	24	21	31	29	86	63	55	11
Infr. contre autres valeurs morales et sentiments: Cyberlokkig (leurre de mineur par ICT):										4	
Infr. contre les moeurs: Voyeurisme: Diffusion enregistrement nudité ou intimité							1	1	1	2	
Total:	8	9	10	24	21	31	30	87	64	61	11

Figures criminelles (à considérer spécifiquement – ne pas additionner avec d'autres éléments – risque de double comptage!)

	2013	2014	2015	2016	2017	2018	2019	2020	2021	2022	2023
Cyberharcèlement	6	9	8	8	7	3	18	6	15	11	7

STATISTIQUES POLICIERES DE CRIMINALITE

LIEU DE PERPETRATION: COMMUNE

Rotselaar

PARTIE IV : DESTINATION LIEU



Rotselaar

Vol et extorsion

	2000	2013	2014	2015	2016	2017	2018	2019	2020	2021	2022	2023
Habitation: maison	78	96	87	77	78	49	54	60	35	28	56	11
Culture et loisirs	18	88	42	43	50	45	35	31	2	2	23	
Voie publique	25	41	38	20	16	20	14	8	7	7	12	
Habitation: allée	5	14	32	29	20	19	9	6	4	8	7	2
Parking	12	27	11	17	9	16	8	8	11	5	6	1
Station de bus / métro et gare de chemin de fer	6	4	9	17	25	13	7	8	1	8	16	11
Magasin	14	13	8	4	5	11	12	6	20	9	9	3
Terrain	25	18	10	12	14	13	3	3	1	3	7	1
Entreprise	10	3	6	9	9	13	7	2	5	7	2	1
Inconnue	20	3	6	5	8	5	9	9	1	2	5	
Habitation: dépendances	6	9	2	5	7	6	10	5	6	6	4	4
Habitation: non précisée	16	6	8	7		3	5	1	1		3	1
Horeca	8	10	8	4	2	4	3	1	1	3	1	1
Maison de repos		2	1	2	4	9	6	2	6	9	5	
Institution d'enseignement	8	6	5	3	4	8	2	3		1		
Station essence	1	8	6	4	3	3	3	5	3		3	
Infrastructure sportive	5	4	3	5	5	3	4	3	1		1	1
Chantier	2	6	4	7	3	1	2	1	3	2	2	
Habitation: autre	5	1	4	3	2	3	1	5	2	2	2	
Habitation: appartement	1	4	4	3	4	3	2	2	2	1	2	
Service public	1	2	3	3	3	3	2	3	1	4		
Emplacement de vélo	1	2	2	2	1	1	1			1	7	1
Arrêt de bus / tram	2	3	2	2	2	1		3		1	2	
Habitation: garage	3	5	1	2	3	1			1		1	
Autre	1	3	5	1		1	5					
Service		3		1	2	1	3			1		
Stade	6			1	1			2				
Moyen de transport: train / tram / métro	1	1	1	1		1		1	2			
Banque / institution financière			2	1	1			1		1		
Médecin / dentiste / pharmacien		2	1	1							1	
Moyen de transport: autobus / autocar		1			1		1		1		1	
Aéroport		1	1	1							1	
Edifice religieux / lieu du culte	2	1										
Guichet automatique			3									
Moyen de transport: voiture	1		1								1	
Bâtiment administratif	1							1				
Cimetière	1		1									
Moyen de transport: autre				2								
Eaux intérieures et maritimes		1										
Moyen de transport: camion							1					
Total	285	388	317	294	282	256	209	180	117	111	180	38

FPF/DGR/DR/BIPOL - Statistiques policières de criminalité (date de clôture: 22/09/2023)
 Les données pour les années 2001 jusqu'à 2012 ne sont plus publiées mais restent disponibles sur demande auprès du service BIPOL.
 Les données pour 2023 ne concernent que le 1er trimestre.



Rotselaar

Dégradation de la propriété

	2000	2013	2014	2015	2016	2017	2018	2019	2020	2021	2022	2023
Voie publique	6	13	15	12	11	9	17	18	8	8	18	4
Habitation: résidence principale	14	12	13	8	12	9	5	15	7	11	7	5
Parking	3	8	9	5	6	8	9	9	8	8	6	
Habitation: allée	5	6	3	13	7	12	8	7	2	2	5	2
Terrain	7	10		8	8	2	4	1	6	5	3	
Culture et loisirs	1	6	3	5	1	7	1	6	5	2	1	
Habitation: jardin	2	1	5	1	6		1	3	1	3	3	
Inconnue	6	2	1	2	2	1	2	2		1	2	
Station essence	2				1	1	6	3	1	1	2	
Habitation: dépendances	2		1	1	1		1	1	3	1	3	
Institution d'enseignement		3			1	1		2		2	3	
Cimetière								7	3			
Habitation: non précisée	1	2	3	1			1				1	1
Habitation: résidence secondaire	1	3		1	1		1		1		1	
Infrastructure sportive		3		3				2		1		
Edifice religieux / lieu du culte			1			2	2			1	1	
Service public		2	1			2		1	1			
Entreprise	2			1	1			1			1	
Horeca					3		2		1			
Service	3	1		1					1			
Habitation: garage	1	1		1					1	1		
Autre		2		1			1					
Chantier	1		1		1		1					
Magasin		1				1		1				
Arrêt de bus / tram				1				1				
Moyen de transport: voiture		1			1							
Station de bus / métro et gare de chemin de fer				1						1		
Aéroport			1									
Eaux intérieures et maritimes				1								
Médecin / dentiste / pharmacien										1		
Total	57	77	57	67	63	55	62	80	49	49	57	12

FPF/DGR/DR1/BIPOL - Statistiques policières de criminalité (date de clôture: 22/09/2023)

Les données pour les années 2001 jusqu'à 2012 ne sont plus publiées mais restent disponibles sur demande auprès du service BIPOL.

Les données pour 2023 ne concernent que le 1er trimestre.



Rotselaar

Infractions contre l'intégrité physique

	2000	2013	2014	2015	2016	2017	2018	2019	2020	2021	2022	2023
Habitation	27	8	16	19	27	19	25	22	30	22	24	4
Voie publique	5	5	6	3	8	9	8	10	6	9	10	1
Culture et loisirs		2	9	5	5	5	4	6	5	2	2	
Habitation: allée		1		6	2	1		2	1	1	3	
Parking	1		2	1	1	4		1	1	2	1	
Inconnue	5	2				2	2	1		1		
Horeca		2	2	1			2	2	1		1	
Entreprise		1		2			2		1	2	2	
Habitation: jardin		2		1			1	1	2	1	2	
Institution d'enseignement			2	1	1	1	1				2	
Terrain		1				2		1	1	1		
Station essence		1	1			1			1			1
Service public										2	1	
Stade	1			1					1			
Infrastructure sportive		1	1									
Magasin								1			1	
Moyen de transport: autobus / autocar			1				1					
Moyen de transport: autre			1			1						
Autre		1										
Moyen de transport: train / tram / métro								1				
Service		1										
Station de bus / métro et gare de chemin de fer						1						
Total	39	28	41	40	44	46	46	48	50	43	49	6

FPF/DGR/DR/BIPOL - Statistiques policières de criminalité (date de clôture: 22/09/2023)

Les données pour les années 2001 jusqu'à 2012 ne sont plus publiées mais restent disponibles sur demande auprès du service BIPOL.

Les données pour 2023 ne concernent que le 1er trimestre.

STATISTIQUES POLICIERES DE CRIMINALITE

LIEU DE PERPETRATION: COMMUNE

Rotselaar

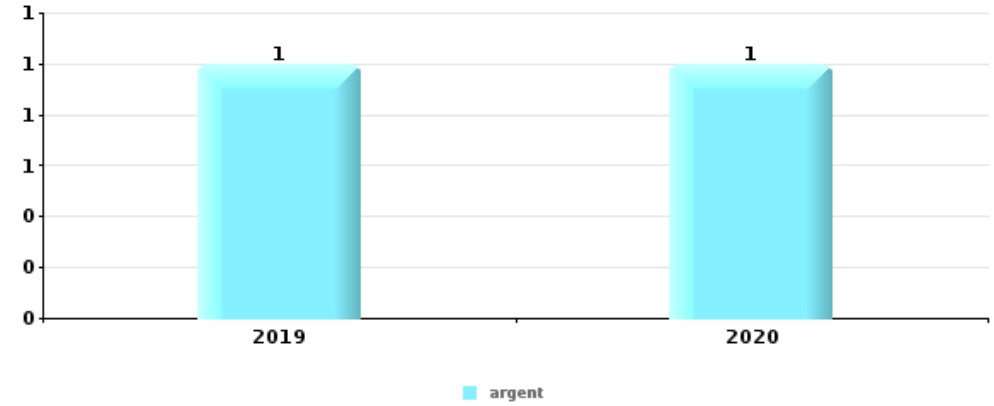
PARTIE V : OBJETS ET MOYENS DE TRANSPORT



Rotselaar

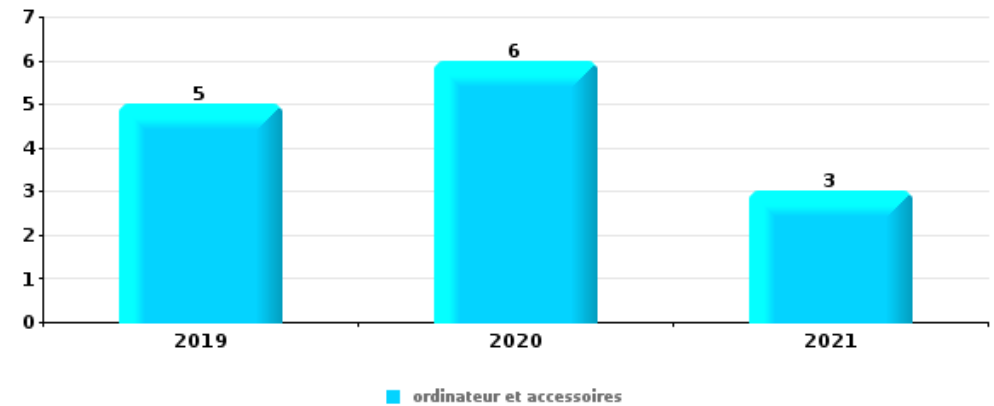
Vol à main armée

Top 5 Objets volés (sbd nombre de faits)		2018	2019	2020	2021	2022	2023
1	argent		1	1			
2	clé	1					
2	GSM et accessoires				1		



Vol dans ou sur un véhicule

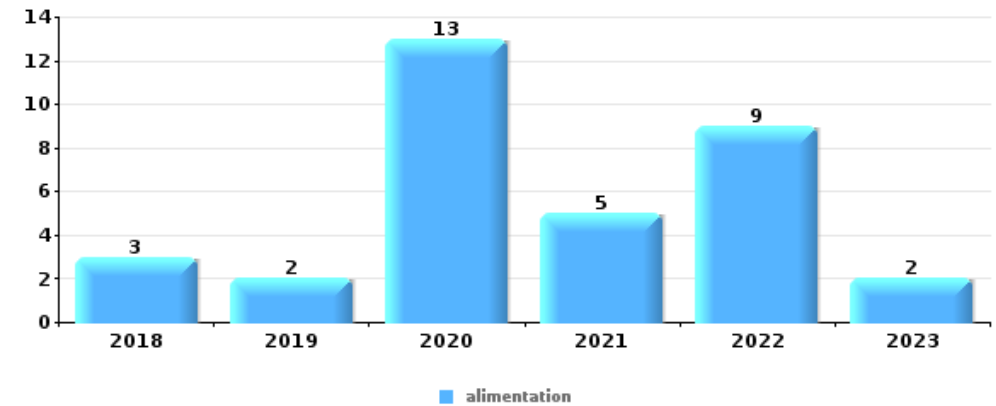
Top 5 Objets volés (sbd nombre de faits)		2018	2019	2020	2021	2022	2023
1	ordinateur et accessoires		5	6	3		
2	pièce de moyen de transport	2	3	1	4		
3	valise / sac		1	3		4	1
4	plaque d'immatriculation	2	2	3		1	
5	autre document officiel	1	2			2	





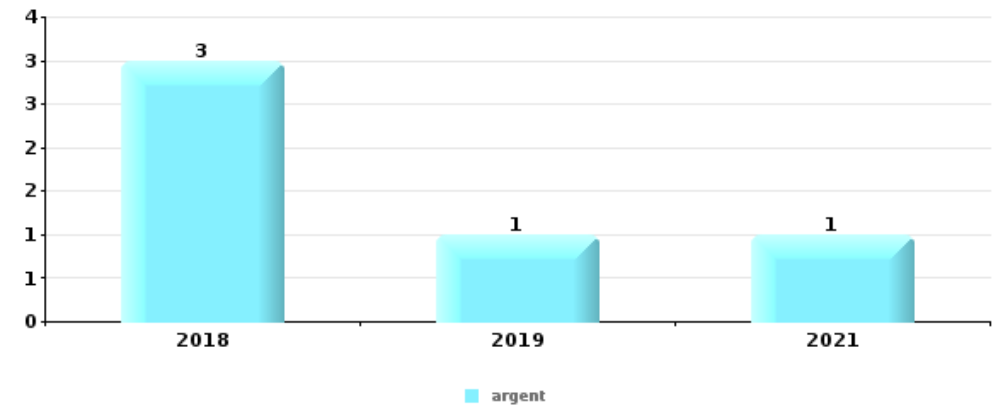
Vol à l'étalage

Top 5 Objets volés (sbd nombre de faits)		2018	2019	2020	2021	2022	2023
1	alimentation	3	2	13	5	9	2
2	tabac	4	2	7	4	1	
3	parfum / produit de beauté	1	1			2	
4	argent	1					



Cambrilage ds entreprise ou commerce

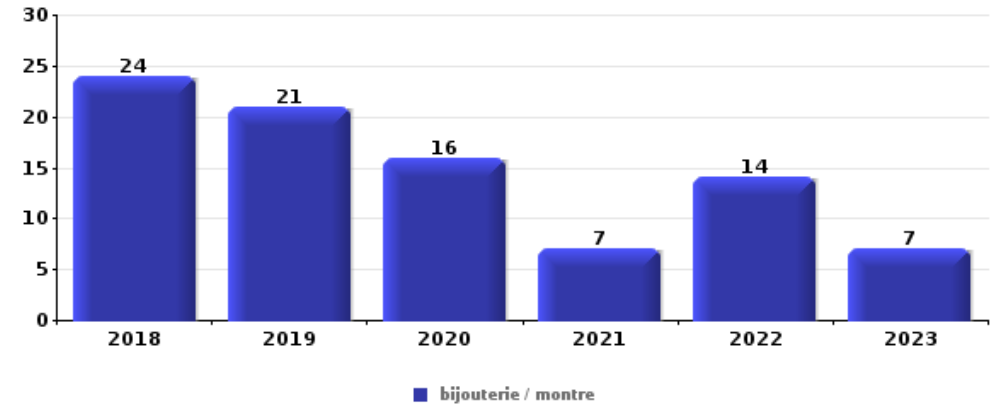
Top 5 Objets volés (sbd nombre de faits)		2018	2019	2020	2021	2022	2023
1	argent	3	1		1		
2	coffre-fort / coffret (argent) / caisse	2					
2	document véhicule				1	1	
4	alimentation	1					
4	parfum / produit de beauté	1					
4	pièce de moyen de transport				1		
4	plaque d'immatriculation				1		
4	tabac				1		
4	vêtement				1		





Cambriolage dans habitation

Top 5 Objets volés (sbd nombre de faits)		2018	2019	2020	2021	2022	2023
1	bijouterie / montre	24	21	16	7	14	7
2	argent	16	15	9	7	12	3
3	ordinateur et accessoires	7	1	2	1	3	1
4	vêtement	4	3	2		2	1
5	coffre-fort / coffret (argent) / caisse	1	2	3		2	2



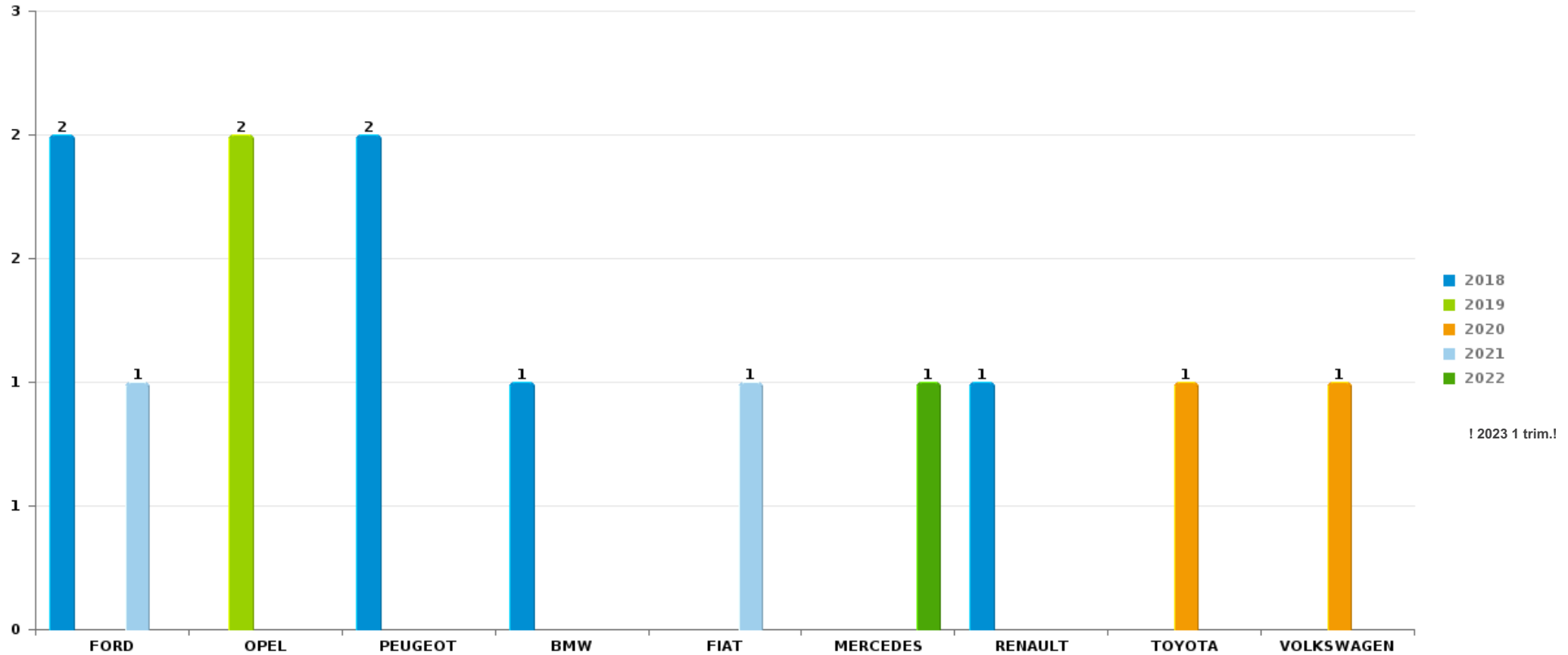
Remarque: en ce qui concerne les objets, aucun total n'est reproduit étant donné que plusieurs objets peuvent avoir été volés lors d'un même fait.



Rotselaar

Vol de voiture

Nombre de voitures volées par marque (Top 5)



STATISTIQUES POLICIERES DE CRIMINALITE

LIEU DE PERPETRATION: COMMUNE

Rotselaar

PARTIE VI : SUSPECTS



Partie 1: Niveau FAITS (comptage du nombre de faits pour lesquels un certain type de suspect est impliqué)

1.1. Nombre d'infractions selon le sexe des suspects identifiés (par catégorie principale)

Étant donné que, tant un suspect identifié masculin qu'un suspect identifié féminin peuvent être impliqués lors d'un même fait, il est possible que la somme des colonnes «Hommes» et «Femmes» soit supérieure à la valeur de la colonne «Total...» (voir également la note méthodologique)

Rotselaar

2023

Catégorie principale / Sexe	Nombre total de faits avec au moins 1 suspect	Hommes	%	Femmes	%
Vol et extorsion	5	5	100,0%		
Infr. contre la sécurité publique	2	1	50,0%	1	50,0%
Dégradation de la propriété	1	1	100,0%		
Drogues	1			1	100,0%
Infr. contre autres valeurs morales et sentiments	1	1	100,0%		
Infr. contre l'autorité publique	1	1	100,0%		
Infr. contre l'intégrité physique	1	1	100,0%		
Ivresse et alcool	1	1	100,0%		
Législation sur les étrangers	1	1	100,0%		
Total	14	12	85,7%	2	14,3%



1.2. Nombre d'infractions selon le sexe des suspects identifiés (par figure criminelle)

Étant donné que, tant un suspect identifié masculin qu'un suspect identifié féminin peuvent être impliqués lors d'un même fait, il est possible que la somme des colonnes «Hommes» et «Femmes» soit supérieure à la valeur de la colonne «Total...» (voir également la note méthodologique)

Rotselaar

2023

FC Vol moyen de transport

Figure criminelle / Sexe	Nombre total de faits avec au moins 1 suspect identifié	Hommes	%
Vol de vélo	1	1	100,0%
Total	PA	PA	PA

FC Cambriolage

Figure criminelle / Sexe	Nombre total de faits avec au moins 1 suspect identifié	Hommes	%
Cambriolage dans habitation	2	2	100,0%
Cambriolage dans bâtiment (total)	2	2	100,0%
Total	PA	PA	PA

FC Vol autre

Figure criminelle / Sexe	Nombre total de faits avec au moins 1 suspect identifié	Hommes	%
Vol à l'étalage	1	1	100,0%
Total	PA	PA	PA

CRIMINALITE ENREGISTREE: SUSPECTS



FC Autre

Figure criminelle / Sexe	Nombre total de faits avec au moins 1 suspect identifié	Hommes	%
Dégradation de voiture	1	1	100,0%
Total	PA	PA	PA

PH Violence intrafamiliale (VIF)

Figure criminelle / Sexe	Nombre total de faits avec au moins 1 suspect identifié	Hommes	%
VIF: physique, dans le couple	1	1	100,0%
VIF: psychique, dans le couple	1	1	100,0%
VIF: économique, dans le couple	1	1	100,0%
Total	PA	PA	PA

PH Violence dans l'espace public

Figure criminelle / Sexe	Nombre total de faits avec au moins 1 suspect identifié	Hommes	%
Violence physique (voie publique)	1	1	100,0%
Total	PA	PA	PA

PH Autre

Figure criminelle / Sexe	Nombre total de faits avec au moins 1 suspect identifié	Hommes	%	Femmes	%
Cyberharcèlement	2	1	50,0%	1	50,0%
Total	PA	PA	PA	PA	PA





1.3. Nombre d'infractions selon l'âge des suspects identifiés (par catégorie principale)

Étant donné que, tant un suspect identifié mineur qu'un suspect identifié majeur peuvent être impliqués lors d'un même fait, il est possible que la somme des colonnes «Mineur» et «Majeur» soit supérieure à la valeur de la colonne «Total...» (voir également la note méthodologique)

Rotselaar

2023

Catégorie principale / Âge	Nombre total de faits avec au moins 1 suspect identifié	Majeur	%
Vol et extorsion	5	5	100,0%
Infr. contre la sécurité publique	2	2	100,0%
Dégradation de la propriété	1	1	100,0%
Drogues	1	1	100,0%
Infr. contre autres valeurs morales et sentiments	1	1	100,0%
Infr. contre l'autorité publique	1	1	100,0%
Infr. contre l'intégrité physique	1	1	100,0%
Ivresse et alcool	1	1	100,0%
Législation sur les étrangers	1	1	100,0%
Total	14	14	100,0%



1.4. Nombre d'infractions selon l'âge des suspects identifiés (par figure criminelle)

Étant donné que, tant un suspect identifié mineur qu'un suspect identifié majeur peuvent être impliqués lors d'un même fait, il est possible que la somme des colonnes «Mineur» et «Majeur» soit supérieure à la valeur de la colonne «Total...» (voir également la note méthodologique)

Rotselaar

2023

FC Vol moyen de transport

Figure criminelle / Âge	Nombre total de faits avec au moins 1 suspect identifié	Majeur	%
Vol de vélo	1	1	100,0%
Total	PA	PA	PA

FC Cambriolage

Figure criminelle / Âge	Nombre total de faits avec au moins 1 suspect identifié	Majeur	%
Cambriolage dans habitation	2	2	100,0%
Cambriolage dans bâtiment (total)	2	2	100,0%
Total	PA	PA	PA

FC Vol autre

Figure criminelle / Âge	Nombre total de faits avec au moins 1 suspect identifié	Majeur	%
Vol à l'étalage	1	1	100,0%
Total	PA	PA	PA

FC Autre

Figure criminelle / Âge	Nombre total de faits avec au moins 1 suspect identifié	Majeur	%
Dégradation de voiture	1	1	100,0%
Total	PA	PA	PA

CRIMINALITE ENREGISTREE: SUSPECTS



PH Violence intrafamiliale (VIF)

Figure criminelle / Âge	Nombre total de faits avec au moins 1 suspect identifié	Majeur	%
VIF: physique, dans le couple	1	1	100,0%
VIF: psychique, dans le couple	1	1	100,0%
VIF: économique, dans le couple	1	1	100,0%
Total	PA	PA	PA

PH Violence dans l'espace public

Figure criminelle / Âge	Nombre total de faits avec au moins 1 suspect identifié	Majeur	%
Violence physique (voie publique)	1	1	100,0%
Total	PA	PA	PA

PH Autre

Figure criminelle / Âge	Nombre total de faits avec au moins 1 suspect identifié	Majeur	%
Cyberharcèlement	2	2	100,0%
Total	PA	PA	PA



Partie 2: Niveau SUSPECTS-FAIT (comptage du nombre de combinaisons suspect-fait)

2.1. Nombre de suspects-fait selon le sexe des suspects identifiés (TOP 5 des catégories principales)

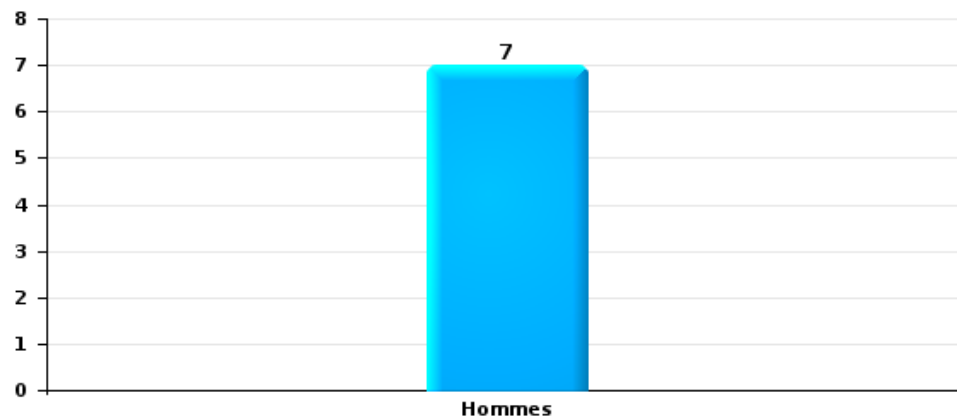
Lorsqu'un même suspect a commis plusieurs faits durant la période considérée, il est aussi comptabilisé plusieurs fois (voir également la note méthodologique)

Rotselaar

2023

Vol et extorsion

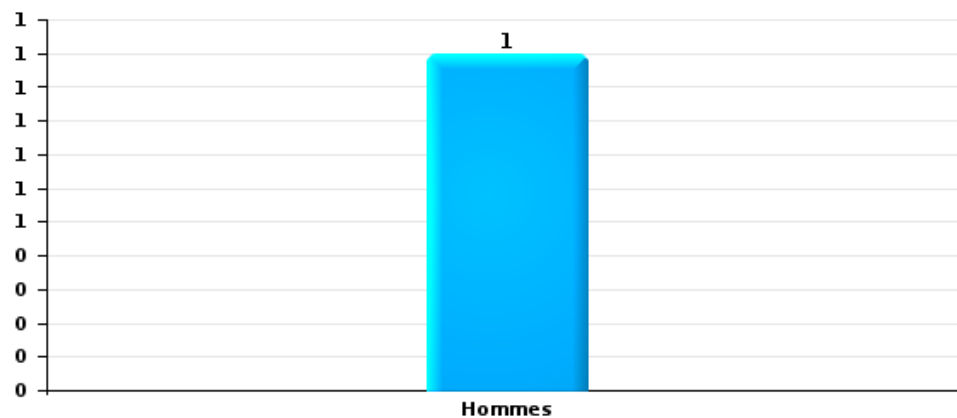
Nombre de suspects-fait selon le sexe





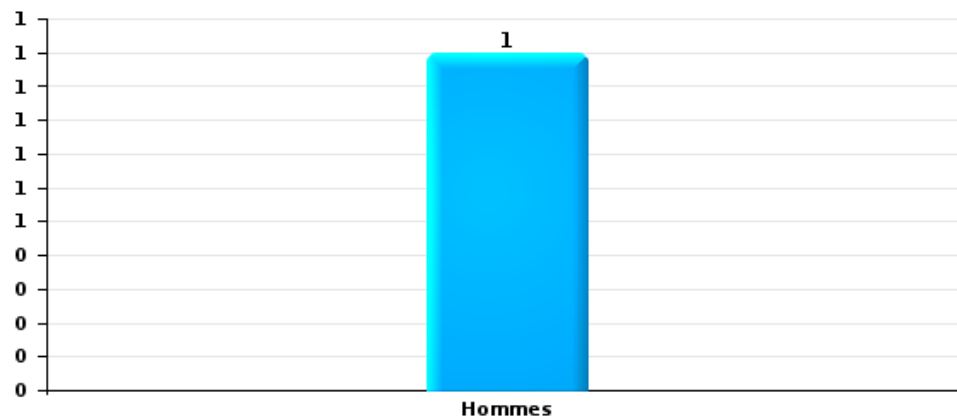
Dégradation de la propriété

Nombre de suspects-fait selon le sexe



Infr. contre l'intégrité physique

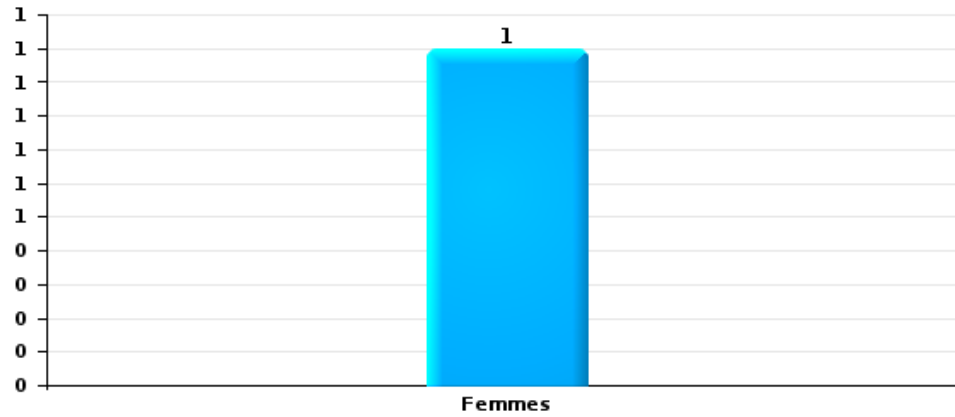
Nombre de suspects-fait selon le sexe





Drogues

Nombre de suspects-fait selon le sexe





2.2. Nombre de suspects-fait selon le sexe des suspects identifiés (TOP 5 des figures criminelles)

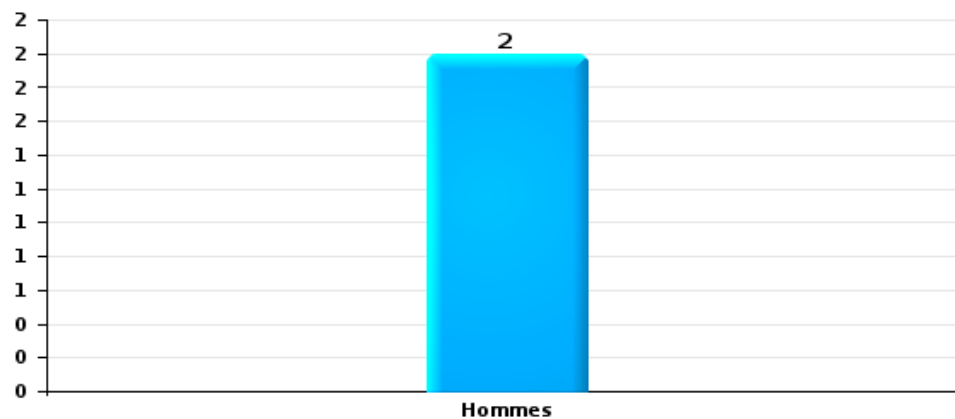
Lorsqu'un même suspect a commis plusieurs faits durant la période considérée, il est aussi comptabilisé plusieurs fois (voir également la note méthodologique)

Rotselaar

2023

Cambriolage dans bâtiment (total)

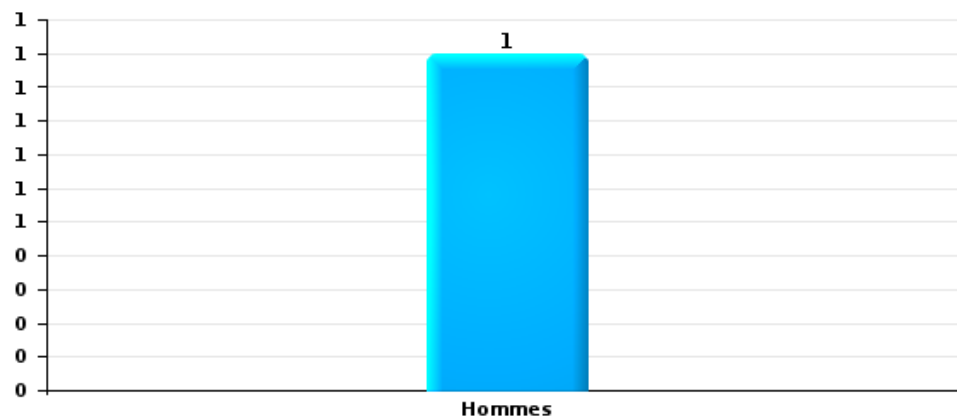
Nombre de suspects-fait selon le sexe





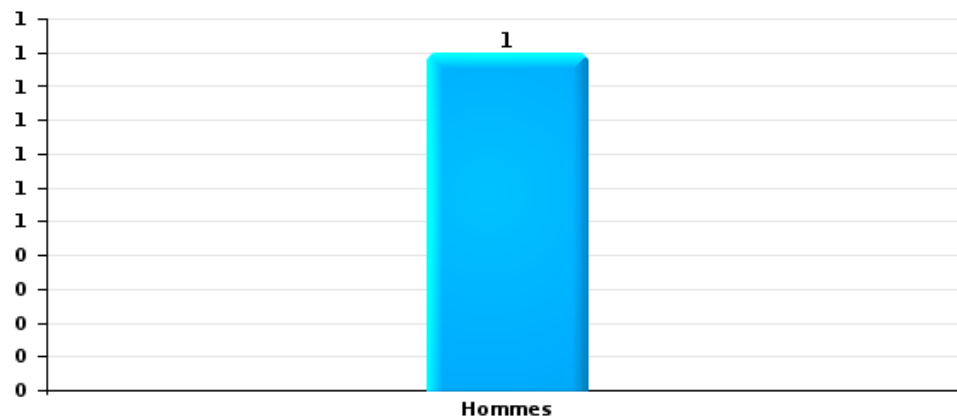
Dégradation de voiture

Nombre de suspects-fait selon le sexe



Vol de vélo

Nombre de suspects-fait selon le sexe





2.3. Nombre de suspects-fait selon l'âge des suspects identifiés (TOP 5 des catégories principales)

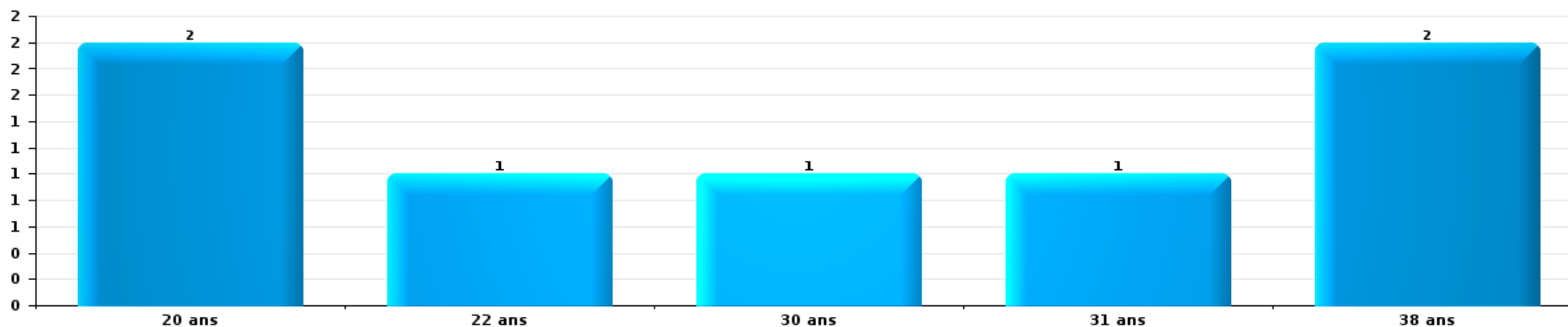
1) Lorsqu'un même suspect a commis plusieurs faits durant la période considérée, il est aussi comptabilisé plusieurs fois, qu'il ait le même âge ou non – 2) Les suspects au-dessous de 14 ans et à partir de 90 ans ne sont pas repris dans le tableau (voir également la note méthodologique)

Rotselaar

2023

Vol et extorsion

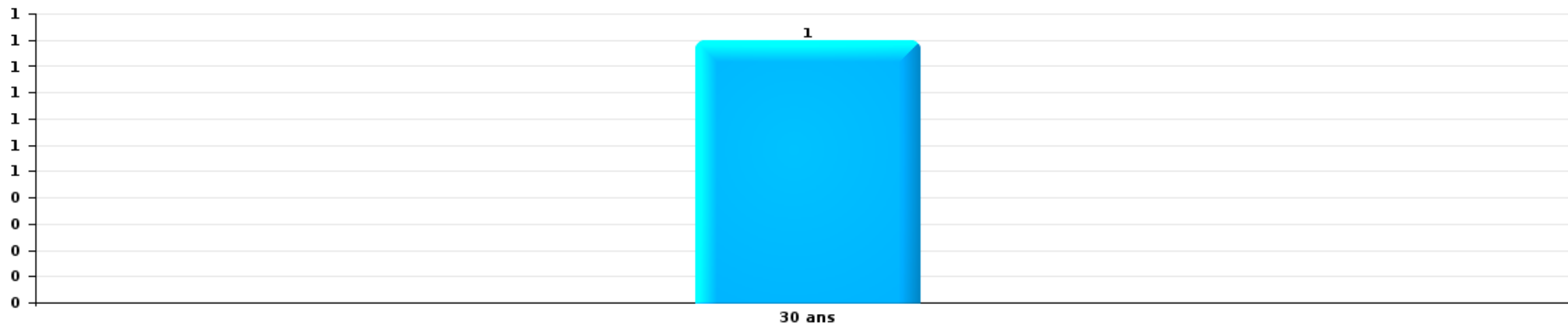
Nombre de suspects-fait par âge (chronologique)





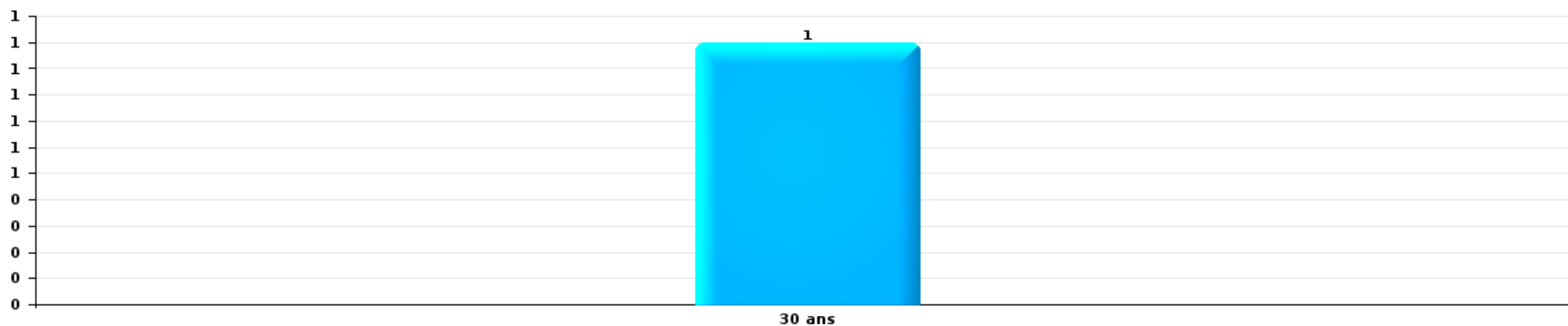
Dégradation de la propriété

Nombre de suspects-fait par âge (chronologique)



Infr. contre l'intégrité physique

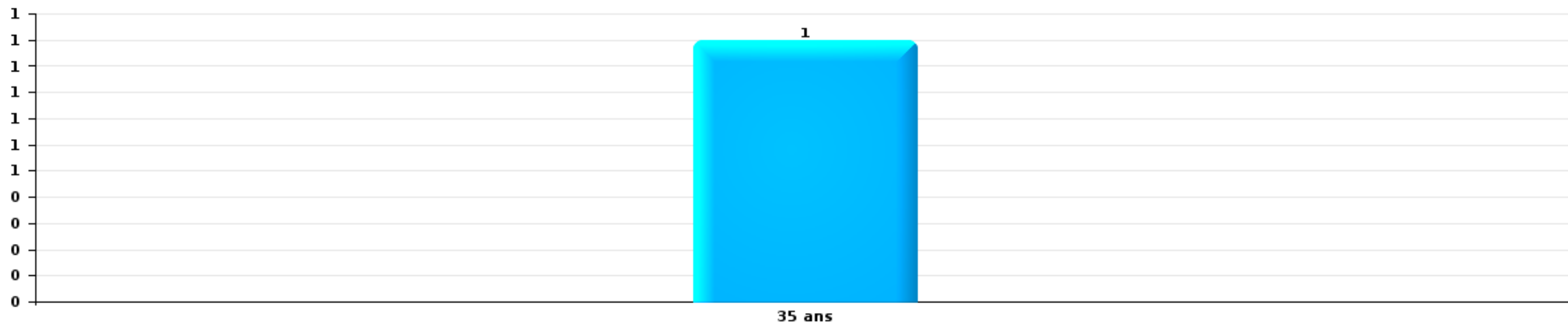
Nombre de suspects-fait par âge (chronologique)





Drogues

Nombre de suspects-fait par âge (chronologique)





2.4. Nombre de suspects-fait selon l'âge des suspects identifiés (TOP 5 des figures criminelles)

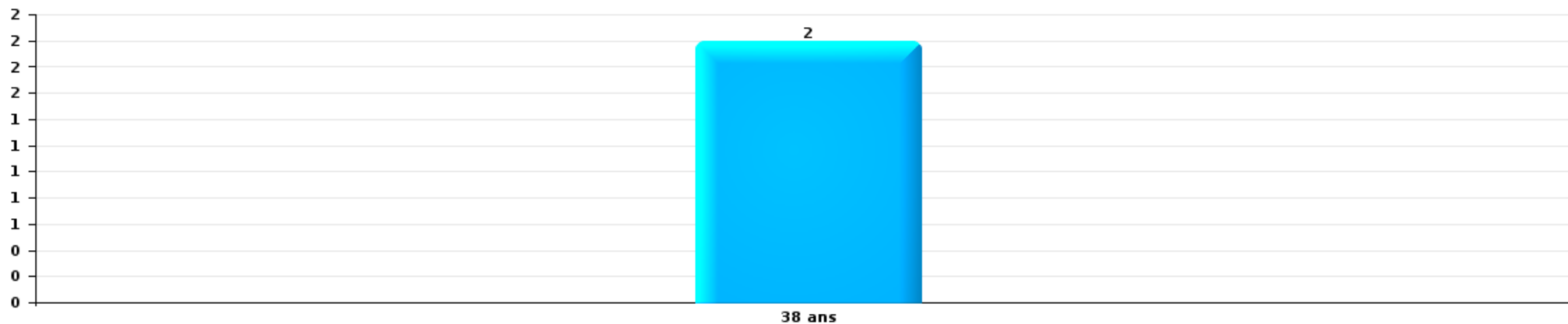
1) Lorsqu'un même suspect a commis plusieurs faits durant la période considérée, il est aussi comptabilisé plusieurs fois, qu'il ait le même âge ou non – 2) Les suspects au-dessous de 14 ans et à partir de 90 ans ne sont pas repris dans le tableau (voir également la note méthodologique)

Rotselaar

2023

Cambrilage dans bâtiment (total)

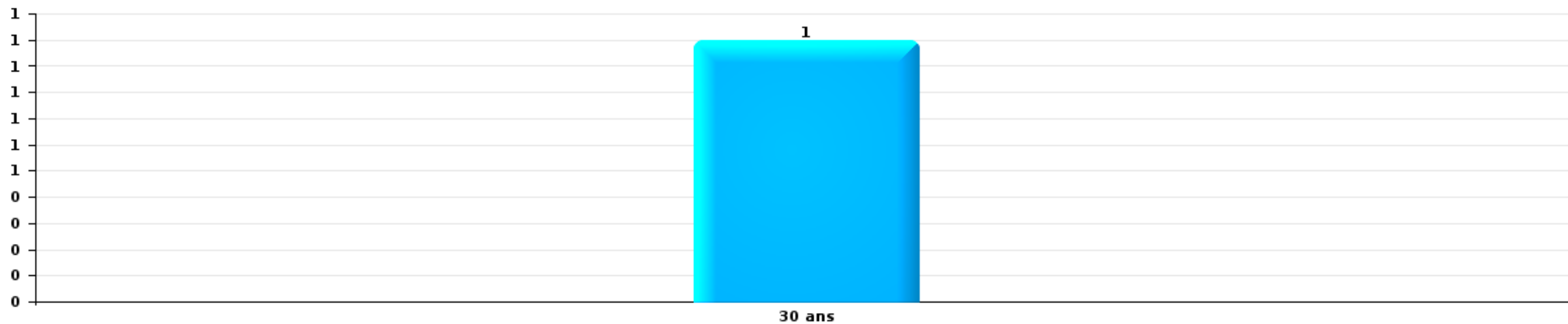
Nombre de suspects-fait par âge (chronologique)





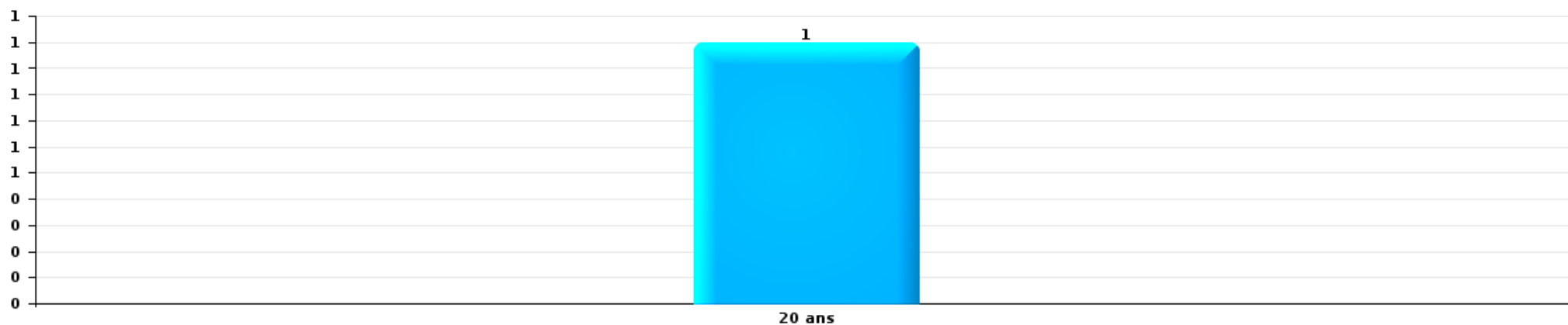
Dégradation de voiture

Nombre de suspects-fait par âge (chronologique)



Vol de vélo

Nombre de suspects-fait par âge (chronologique)



STATISTIQUES POLICIERES DE CRIMINALITE

LIEU DE PERPETRATION: COMMUNE

Rotselaar

***ANNEXE I: DETAIL PAR CATEGORIE DE DELIT
CODE PENAL***

Infraction Code pénal

Infr. contre l'intégrité physique

			2000	2013	2014	2015	2016	2017	2018	2019	2020	2021	2022	2023
Assassinat	Empoisonnement (assassinat)	Tent.	1											
		Sous-total	1											
Meurtre	Empoisonnement (meurtre)	Tent.			1									
	Autres	Tent.											2	
		Sous-total			1								2	
Torture et maltraitance	Traitement dégradant	Acc.						1						
		Sous-total						1						
Coups et/ou blessures vol. en sphère familiale	Entre partenaires ou ex-partenaires	Acc.	2	7	4	16	20	17	22	15	24	21	15	4
	Lors d'un différend familial en général	Acc.	16											
	Par les parents envers un mineur	Acc.			1			1	4	2	2	1	1	
	Envers les parents	Acc.	2	2	5	1	1		1	1	2	1	2	
	Envers d'autres ascendants directs ou collatéraux	Acc.				1		2		1	1	1		
	Sous-total		20	9	10	18	21	20	27	19	29	24	18	4
Coups et/ou blessures vol. hors sphère familiale	Bagarres (=coups réciproques)	Acc.	1	1	3	6	2	3	2	6	1	5	3	
	Coups envers fonctionnaire de police	Acc.				3			1	1	1	1		
	Envers un mineur par une pers. ayant autorité	Acc.	1	1				1	1					2
	Envers un mineur qualité de l'auteur inconnue	Acc.		1	3						2	1		
	Envers pers. vulnérable (qualité auteur inconnue)	Acc.			1									
	Coups envers personnel transport public	Acc.								2				
	Coups envers profession médicale	Acc.					1							
	Coups envers personnel institut d'enseignement	Acc.			1	1								
Non spécifié	Acc.	12	13	19	14	13	15	13	18	14	11	20	2	
	Sous-total		14	16	27	21	19	19	17	27	18	18	25	2
Abstention coupable		Acc.			1									
		Sous-total			1									
Autres infr. volontaires. c/ l'intégrité phys.	Privation de soins à enfant ou personne vulnérable	Acc.						1						
	Délaissement d'enfant ou personne vulnérable	Acc.					1							
	Entrave méchante à la circulation	Acc.	1	2	1			2	1	1	1		1	
	Voies de faits et violences légères	Acc.				1							1	
	Sous-total		1	2	1	1	1	3	1	1	1		2	
Infr. involontaires contre l'intégrité physique	Coups et/ou blessures involontaires	Acc.	2				1	1	1	1				
	Abstention d'entretien enfant/personne vulnérable	Acc.									1			
	Morsure de chien	Acc.		1	1		2	2			1	1	2	
	Non spécifié	Acc.	1											
	Sous-total		3	1	1	3	3	3	1	1	2	1	2	
	Total		39	28	41	40	44	46	46	48	50	43	49	6

Infr. contre la liberté individuelle

			2000	2013	2014	2015	2016	2017	2018	2019	2020	2021	2022	2023
Enlèvement de mineur ou personne vulnérable	Enlèvement parental	Acc.			1									
		Tent.						2						
	Autre enlèvement	Acc.	1											
		Sous-total	1		1			2						
Détenion par un particulier		Acc.		1					2	1				1
		Sous-total		1					2	1				1
		Total	1	1	1			2	2	1				1

FPF/DGR/DRI/BIPOL - Statistiques policières de criminalité (date de clôture: 22/09/2023)
 Les données pour les années 2001 jusqu'à 2012 ne sont plus publiées mais restent disponibles sur demande auprès du service BIPOL.
 Les données pour 2023 ne concernent que le 1er trimestre.

Infr. contre les mœurs

			2000	2013	2014	2015	2016	2017	2018	2019	2020	2021	2022	2023
Viol n'ayant pas causé la mort	Victime < 10a	Acc.				1								
	Victime 10a - 14a	Acc.	1								1			
	Victime 14a - 16a	Acc.		3		1			1					
	Victime 16a - 18a	Acc.				1			1					
	Victime majeure	Acc.		1	1			2		1	2	3		
	Sous-total		1	4	1	3		2	2	1	3	3		
Viol n'ayant pas causé la mort (nvCPS)	Victime < 16a	Acc.											1	
	Victime majeure	Acc.											1	
		Sous-total											2	
Attentat à la pudeur avec violence / menace	Victime < 16a	Acc.				2						1		
	Victime majeure	Acc.		1	1		2	1	1	1	2			
		Sous-total		1	1	2	2	1	1	1	2	1		
Attentat à la pudeur sans violence / menace	Victime < 16a	Acc.	1	6	1	1	2		1		2	1		
		Tent.	1											
	Victime 16a - 18a	Acc.							1	3				
	Victime âge inconnu	Acc.	1	2	1				1	1		1		
	Sous-total	3	8	2	1	2		3	4	2	2			
Atteinte intégrité sexuelle sans mort (nvCPS)	Victime < 16a	Acc.											2	
	Victime majeure	Acc.											2	
		Sous-total											4	
Pornographie infantile	Détention	Acc.			1				1	1		1		
	Distribution	Acc.		2	1			1	4	1	5	3		
		Sous-total		2	2			1	5	2	5	4		
Incitation à la débauche	Victime mineure	Acc.			1	2		1	1			1		
	Autre publicité pour débauche	Acc.	2						1					
		Sous-total	2		1	2		1	2			1		
Exploitation de la débauche d'autrui	Victime majeure	Acc.	1											
		Tent.		1										
		Sous-total	1	1										
Outrage public aux bonnes mœurs	Actions (exhibitionnisme, etc.)	Acc.	2	1	2				1	1	1			
	Ecrits, images, objets	Acc.					1				1	1		
		Sous-total	2	1	2		1		1	1	2	1		
Voyeurisme	Observation/enregistrement de nudité ou intimité	Acc.					1	3	1	5		3		
		Tent.								1				
	Diffusion enregistrement nudité ou intimité	Acc.								1	1	1	2	
	Sous-total					1	3	1	7	1	4	2		
Voyeurisme via moyen technique ou autre (nvCPS)	Victime majeure	Acc.												1
		Sous-total												1
Diffusion de contenu à caractère sexuel (nvCPS)	Victime < 16a	Acc.											1	
		Sous-total											1	

Infr. contre les mœurs

		2000	2013	2014	2015	2016	2017	2018	2019	2020	2021	2022	2023
Diffusion contenu sex. but méchant/lucrat. (nvCPS)	Victime majeure	Acc.										1	1
		Sous-total										1	1
Grooming online - avec ICT (nvCPS)	Victime < 16a	Acc.										1	
		Sous-total										1	
Images d'abus sexuels de mineurs (nvCPS)	Production/diffusion images abus sexuels (nvCPS)	Acc.										2	
		Sous-total										2	
		Total	9	17	9	8	6	8	15	16	15	16	13
													2

Infr. contre autres valeurs morales et sentiments

			2000	2013	2014	2015	2016	2017	2018	2019	2020	2021	2022	2023
Harcèlement	Harcèlement par téléphone (OLD)	Acc.	2											
		Acc.		11	12	15	16	4	12	19	9	10	15	2
	Sous-total	2	11	12	15	16	4	12	19	9	10	15	2	
Violation de sépulture		Acc.			1									
		Sous-total			1									
Violation du secret professionnel		Acc.				2								
		Sous-total				2								
Atteinte à l'honneur	Calomnie et diffamation	Acc.	1	3	6	5	3	2	3	7	6	4	1	1
	Déclaration calomnieuse	Acc.										1		
	Imputation calomnieuse	Acc.	3	1	1			1				1		
	Divulgation méchante	Acc.						1	1	1				
	Injures (Délit)	Acc.	1	3	2	1	1	1	1	2		1	1	
	Sous-total	5	7	9	6	4	5	5	10	6	7	2	1	
Vie privée	Intrusion de nuit	Acc.	1											
	Violation de domicile par un particulier	Acc.	1		1	1			2	1		2	1	
	Violation du secret des lettres	Acc.								1	1		1	
	Sous-total	2		1	1	1		2	2	1	2	2		
Tapage nocturne		Acc.	2		1	1							2	
		Sous-total	2		1	1							2	
Abus d'informations issues d'un dossier pénal		Acc.						1						
		Sous-total						1						
Violation de communication par particulier		Acc.										1		
		Sous-total										1		
Abus faiblesses de personnes		Acc.				1		1						
		Sous-total				1		1						
Vie privée mineur: publication débats Justice		Acc.						1						
		Sous-total						1						
Vie privée moeurs: publication identité victime		Acc.							1					
		Sous-total							1					
Cyberlokkung (leurre de mineur par ICT)		Acc.											4	
		Sous-total											4	
		Total	11	18	24	25	22	11	21	31	16	20	25	3

Vol et extorsion

			2000	2013	2014	2015	2016	2017	2018	2019	2020	2021	2022	2023	
Vol avec circ. aggr.	Avec violence	Acc.	1	1	2	2			1	1	1	1			
		Tent.		1				1							
	Sans violence	Acc.	80	95	98	104	77	58	62	41	32	31	40		11
		Tent.	42	58	56	30	30	32	17	22	7	11	17		4
Sous-total			123	155	156	136	107	91	80	64	40	43	57	15	
Vol sans circ. aggr.	Avec violence	Acc.		5		1	1			1					
	Sans violence, Vol à la tire	Acc.	8	79	33	21	53	30	19	19	1	1	19		
		Tent.				1			1	1					
	Sans violence, Vol d'usage	Acc.									1				
		Tent.										1			
	Sans violence, Vol domestique	Acc.	3	1	1	5	2	4	4	1	4	8	2		1
Tent.											1				
Sans violence	Acc.	125	145	127	126	114	124	101	85	63	53	91		21	
	Tent.	1	2		2	3	2	1	1	2		1			
Sous-total			137	232	161	156	173	160	126	108	72	62	113	22	
Vol non spécifié		Acc.	18					2	1						
		Tent.	7												
	Sous-total	25					2	1							
Extorsion		Acc.		1		1		3	1	1	3	6	7		
		Tent.				1	2		1	7	2		3	1	
	Sous-total		1		2	2	3	2	8	5	6	10		1	
Total			285	388	317	294	282	256	209	180	117	111	180	38	

Fraude

		2000	2013	2014	2015	2016	2017	2018	2019	2020	2021	2022	2023
Blanchiment d'argent	Acc.			1			3	1	2		1	1	
	Sous-total			1			3	1	2		1	1	
Recel	Recel simple Acc.	1		1								1	
	Recel qualifié Acc.								1				
	Sous-total	1		1		1			1			1	
Grivèlerie	Carburant / lubrifiant Acc.	34	1	2									
	Voiture de location Acc.						1	2			3	1	
	Sous-total	34	1	2			1	2			3	1	
Détournement et destruction frauduleuse	Cel frauduleux D'argent, de papiers, etc. Acc.	44	6	3	6	4	4	3	3	3	1	1	
	Non spécifié Acc.	1	1		1					1			
	Sous-total	45	7	3	7	5	4	3	3	4	2	1	
Escroquerie	Fraude par internet Acc.		8	8	8	17	19	21	27	81	62	55	11
	Tent.			1	2	7	2	10	2	5	1		
	Escroquerie sans internet Acc.		2	5	6	6	6	4	3	4	3	4	1
	Tent.			2	2	2		3	2				
	Non spécifié Acc.	8											
	Sous-total	8	10	16	18	32	27	38	34	90	66	59	12
Tromperie	Marchandises vendues / travail fourni Acc.				1								
	Sous-total				1								
Abus de confiance et infr. apparentées	Abus de confiance Acc.	5	7	5	2	3	2	2	3	5	3	1	2
	Abus des faiblesses Acc.										1		
	Sous-total	5	7	5	2	3	2	2	3	5	4	1	2
Infr. liées à l'insolvabilité	Par le débiteur Acc.			1									
	Non spécifié Acc.		1	1									
	Sous-total		1	2									
Chèques sans provision	Acc.	4											
	Sous-total	4											
	Total	97	26	30	28	41	37	46	43	99	76	64	14

Dégradation de la propriété

			2000	2013	2014	2015	2016	2017	2018	2019	2020	2021	2022	2023
Incendie volontaire	Dans lieu habité (de nuit)	Acc.							1		1	1	1	
	Dans un autre lieu (de jour)	Acc.	1	1			1	1	1	2			1	
	Dans un autre lieu (de nuit)	Acc.		1		2		1	1	1				
		Sous-total	1	2		2	1	2	3	3	3	1	1	2
Incendie involontaire		Acc.	10	4	7		4	3	4	4	4	1	1	
		Sous-total	10	4	7		4	3	4	4	4	1	1	
Destruction, dénaturation, dégradation	Avec circ. aggr.	Acc.					1	1	1			2		
	Destruction de biens agricoles	Tent.				1								
	Non spécifié	Acc.	3		1	1	2			4	1			
		Acc.	3											
		Sous-total	3		1	2	3	1	1	4	1	2		
Vandalisme	Sur véhicules	Acc.	7	29	22	24	24	27	30	26	12	19	28	5
		Tent.	1		1									
	Sur autres biens mobiliers	Acc.	19	8	5	9	8	2	9	17	6	6	5	2
	Graffitis	Acc.		10	1	3	1	2			2	1	1	
	Autres détériorations sur biens immobiliers	Acc.	15	8	16	23	17	15	10	16	15	13	16	3
	Dégradation de clôture	Acc.	1	16	4	4	5	3	5	10	8	6	4	2
		Sous-total	43	71	49	63	55	49	54	69	43	45	54	12
		Total	57	77	57	67	63	55	62	80	49	49	57	12

Infr. contre la sécurité publique

		2000	2013	2014	2015	2016	2017	2018	2019	2020	2021	2022	2023
Association de malfaiteurs	Acc.			1		1						1	
	Sous-total			1		1						1	
Menaces	Menace d'attentat	Acc.		2						1			
	Verbales	Acc.	18	7	4	5	4	7	3	5	8	9	5
	Ecrites	Acc.	1	6	3	6	4	2	2	2	7	6	4
	Par gestes, emblèmes	Acc.	4	4	5	2	2	4	4	5	6	3	2
	Alerte à la bombe	Acc.					1			1			
	Non spécifié	Acc.	1						1				
	Sous-total	24	17	14	13	10	14	10	12	23	18	11	9
	Total	24	17	15	13	11	14	10	12	23	18	12	9

Infr. contre l'autorité publique

		2000	2013	2014	2015	2016	2017	2018	2019	2020	2021	2022	2023
Violence c/ personnes investies autorité publique	Acc.				1	2							
	Sous-total				1	2							
Rébellion	Rébellion armée	Acc.					1						
	Rébellion non armée	Acc.	2	3	1	2	3	1	3	2	3	2	2
	Non spécifié	Acc.			1	1	2	1					
	Sous-total	2	3	2	2	4	4	4	2	3	2	2	1
Outrages	Acc.	3		1		1	3	2			2		
	Sous-total	3		1		1	3	2			2		
Autres infractions	Bris de scellés	Acc.	1										
	Sous-total	1											
	Total	6	3	3	3	7	7	6	2	3	4	2	1

Infr. contre la foi publique

			2000	2013	2014	2015	2016	2017	2018	2019	2020	2021	2022	2023
Faux en écritures	Faux en écritures	Acc.	8	3	5	2	1		2	2	1	1	5	
	Usage de faux en écrit. et écrit. falsifiées	Acc.	4	2	2	2		1	3	2		2	1	
		Sous-total	12	5	7	4	1	1	5	4	1	3	6	
Usurpation	De fonctions	Acc.	1					1						
	De titres	Acc.									1	1		
	De nom	Acc.		1	3	1	3	1	1		3	3	4	1
		Sous-total	1	1	3	1	3	2	1		4	4	4	1
Contrefaçon / falsification	Contrefaçon	Acc.			1				1				2	
	Falsification	Acc.	1							2				
		Sous-total	1		1				1	2			2	
Fausses monnaies	Emission	Acc.	2		3		3		1					
		Tent.					1							
		Sous-total	2		3		4		1					
Faux en justice	Fausses déclarations	Acc.											1	
		Sous-total											1	
			Total	16	6	14	5	8	3	8	6	5	7	13



Rotselaar

Infraction Code pénal

Infr. contre la famille

	2000	2013	2014	2015	2016	2017	2018	2019	2020	2021	2022	2023
Abandon de famille Acc.		3		1		1	1			1	1	
Sous-total		3		1		1	1			1	1	
Refus du droit aux relations personnelles Acc.	10	17	18	10	7	12	2	10	11	11	5	
Sous-total	10	17	18	10	7	12	2	10	11	11	5	
Non-acquittement pension alimentaire Acc.			1		1		1				1	
Sous-total			1		1		1				1	
Total	10	20	19	11	8	13	4	10	11	12	7	

Criminalité informatique

	2000	2013	2014	2015	2016	2017	2018	2019	2020	2021	2022	2023
Hacking Acc.		2	5	1	3	1	5	7	2	7	10	3
Tent.			1			1						
Sous-total		2	6	1	3	2	5	7	2	7	10	3
Faux en informatique Acc.				1	1				1	2	3	
Sous-total				1	1				1	2	3	
Fraude informatique Acc.		5	14	5	7	16	10	24	64	55	50	12
Tent.			1	2			1	1	3	1	1	
Sous-total		5	15	7	7	16	11	25	67	56	51	12
Sabotage Acc.			1	1	2	4	2	1			1	
Tent.					2							
Sous-total			1	1	4	4	2	1			1	
Total		7	22	10	15	22	18	33	70	65	65	15



Exercice illégal de l'autorité publique

		2000	2013	2014	2015	2016	2017	2018	2019	2020	2021	2022	2023
Violation de domicile par fonctionnaire public	Acc.	1											
	Sous-total	1											
	Total	1											

Traite des êtres humains

		2000	2013	2014	2015	2016	2017	2018	2019	2020	2021	2022	2023
Exploitation économique	Acc.											1	
	Sous-total											1	
	Total											1	

Autres infractions Code pénal

		2000	2013	2014	2015	2016	2017	2018	2019	2020	2021	2022	2023
	Acc.				1								
	Sous-total				1								
	Total				1								

Contravention Code pénal

		2000	2013	2014	2015	2016	2017	2018	2019	2020	2021	2022	2023
Destruction d'animaux (Contravention)	Acc.	3											
	Tent.	1											
	Sous-total	4											
Autres contraventions CP	Acc.	3	2										
	Sous-total	3	2										
	Total	7	2										

STATISTIQUES POLICIERES DE CRIMINALITE

LIEU DE PERPETRATION: COMMUNE

Rotselaar

***ANNEXE II: DETAIL PAR CATEGORIE DE DELIT
LOIS SPECIALES***



Rotselaar

Infraction Lois spéciales

Drogues

			2000	2013	2014	2015	2016	2017	2018	2019	2020	2021	2022	2023
Détention		Acc.	6	18	14	16	233	217	186	218	10	8	379	1
		Sous-total	6	18	14	16	233	217	186	218	10	8	379	1
Usage	Usage en groupe	Acc.	1											
	Usage individuel	Acc.	7											
	Faciliter l'usage	Acc.					1	1						
		Sous-total	8				1	1						
Importation et exportation		Acc.		1	1									
		Sous-total		1	1									
Fabrication		Acc.		2	5	2	5	2	2	3				
		Sous-total		2	5	2	5	2	2	3				
Commerce		Acc.	1	7	1	8	1	4	3	2	2	1	8	
		Tent.									1			
		Sous-total	1	7	1	8	1	4	3	2	3	1	8	
Autres		Acc.				1			3					
		Sous-total				1			3					
		Total	15	28	21	27	239	224	195	223	13	9	387	1



Législation sur les étrangers

		2000	2013	2014	2015	2016	2017	2018	2019	2020	2021	2022	2023
Transmigration illégale	Mariages simulés/blancs sans récompense/contrainte	Acc.										1	
	Cohab. légale de complais. sans récompense/contr.	Acc.							1				
	Accès au territoire	Acc.	11	1	1	6	4	5	2	3	10	2	
	Séjour	Acc.	2	7	15	14	6	19	9	3	1	14	2
	Éloignement	Acc.			3								
	Inscription au registre des étrangers	Acc.					1	6	8	12	17	5	1
	Sous-total	13	8	19	15	12	24	20	14	16	41	10	1
Trafic d'êtres humains	Acc.			3	2		1	1	1				
	Sous-total			3	2		1	1	1				
Traite d'êtres humains	Acc.	1											
	Sous-total	1											
Aide au séjour illégal	Acc.											1	
	Sous-total											1	
Non spécifié	Acc.			1									
	Sous-total			1									
	Total	14	8	23	17	12	25	21	15	16	41	11	1



Environnement

			2000	2013	2014	2015	2016	2017	2018	2019	2020	2021	2022	2023
Déchets	Déchets par professionnel	Acc.				1		1		1	2			
	Déchets par particulier	Acc.		4	1	5	4	4	6	9	10	9	2	
	Déchets par personne indéterminée	Acc.	8											
	Sous-total		8	4	1	6	4	5	6	10	12	9	2	
Autres que déchets	Urbanisme	Acc.	14							1				
	Bruit	Acc.			1									
	Pollution de l'eau	Acc.	3											
	Pollution de l'air	Acc.								1				
	Pollution du sol	Acc.											1	
	Autres nuisances en matière d'environnement	Acc.	1											
Sous-total		18		1						2			1	
Biodiversité / Faune et flore	Commerce et détention: législation CITES	Acc.								1				
	Bien-être animal	Acc.	6	1		2		1	4	4	6	3		
	Protection de la nature	Acc.					1	1						
	Permis / autorisation animaux	Acc.											1	
	Destruction d'animaux	Acc.	1	1						1				
		Tent.	1	1							1			
Sous-total		8	3		2		2	5	7	6	3	1		
Total		34	7	2	8	4	7	11	19	18	12	4		

FPF/DGR/DRI/BIPOL - Statistiques policières de criminalité (date de clôture: 22/09/2023)
 Les données pour les années 2001 jusqu'à 2012 ne sont plus publiées mais restent disponibles sur demande auprès du service BIPOL.
 Les données pour 2023 ne concernent que le 1er trimestre.



Armes et explosifs

			2000	2013	2014	2015	2016	2017	2018	2019	2020	2021	2022	2023
Détention illégale	Arme à feu	Acc.			2	2	3	2	2	26	8	2		
	Arme blanche ou non à feu	Acc.			2	1	1	1	2	5	1	1	1	
	Munition	Acc.								1	1			1
	Pièces/accessoires	Acc.			1	1								
	Non spécifié	Acc.	3											
	Sous-total		3	5	4	4	4	3	4	32	10	3	1	1
Port / transport illégal	Arme à feu	Acc.			1				1			2	1	
	Arme blanche ou non à feu	Acc.		2	3	4	1	1	1	5	2		1	
	Non spécifié	Acc.	2		1									
	Sous-total		2	2	5	4	1	1	2	5	2	2	2	
Commerce illégal	Arme à feu	Acc.				1								
	Arme blanche ou non à feu	Acc.				1								
	Sous-total				2									
Autre	Défaut signalement vol ou perte	Acc.				1								
	Non spécifié	Acc.	5											
	Sous-total		5			1								
	Total		10	2	10	10	6	4	6	37	12	5	3	1

Protection de la personne

			2000	2013	2014	2015	2016	2017	2018	2019	2020	2021	2022	2023
Discrimination	Racisme et xénophobie	Acc.											2	
	Fondée sur le sexe (sexisme)	Acc.				1								
	Autre discrimination	Acc.												1
	Sous-total				1								2	1
Protection de la vie privée		Acc.	1	1										
	Sous-total		1	1										
Droit à l'image		Acc.				1								
	Sous-total					1								
	Total		1	1		1	1						2	1



Rotselaar

Infraction Lois spéciales

Hormones et dopage

		2000	2013	2014	2015	2016	2017	2018	2019	2020	2021	2022	2023
Détention	Acc.			2						1			
	Sous-total:			2						1			
Fabrication et distribution	Acc.			2									
	Sous-total:			2									
Non spécifié	Acc.		1										
	Sous-total:		1										
	Total:		1	4						1			

Sécurité privée

		2000	2013	2014	2015	2016	2017	2018	2019	2020	2021	2022	2023
Entreprises de gardiennage / de sécurité	Acc.				1								
	Sous-total:				1								
Milices privées	Acc.				1								
	Sous-total:				1								
	Total:				2								

Protection de la jeunesse

		2000	2013	2014	2015	2016	2017	2018	2019	2020	2021	2022	2023
Législation sur l'obligation scolaire	Acc.	1											
	Sous-total:	1											
Législation sur la protection de la jeunesse	Acc.	1	1	2	4	8	3	7	7	9	8	19	2
	Tent.								1				
	Sous-total:	1	1	2	4	8	3	7	8	9	8	19	2
	Total:	2	1	2	4	8	3	7	8	9	8	19	2



Code pénal social

		2000	2013	2014	2015	2016	2017	2018	2019	2020	2021	2022	2023
Harcèlement au travail	Acc.				1				1				
	Sous-total:				1				1				
Temps de travail	Acc.						1						
	Sous-total:						1						
Travail illégal	Acc.											2	
	Sous-total:											2	
Fraude sociale aux cotisations (travail au noir)	Acc.				1	1				1		3	
	Sous-total:				1	1				1		3	
Documents sociaux	Acc.						3						
	Sous-total:						3						
Escroquerie en droit pénal social	Acc.						1					1	
	Sous-total:						1					1	
Autres	Acc.						2						
	Sous-total:						2						
	Total:				1	1	8		1	1		6	

Ivresse et alcool

		2000	2013	2014	2015	2016	2017	2018	2019	2020	2021	2022	2023
Ivresse publique	Acc.	3	7	9	17	13	8	8	9	8	3	10	1
	Sous-total:	3	7	9	17	13	8	8	9	8	3	10	1
Non spécifié	Acc.							1	1		1		
	Sous-total:							1	1		1		
	Total:	3	7	9	17	13	8	9	10	8	4	10	1

Registre de population

		2000	2013	2014	2015	2016	2017	2018	2019	2020	2021	2022	2023
	Acc.	7	15	18	10	9	23	12	24	12	12	5	
	Sous-total:	7	15	18	10	9	23	12	24	12	12	5	
	Total:	7	15	18	10	9	23	12	24	12	12	5	



Carte d'identité

		2000	2013	2014	2015	2016	2017	2018	2019	2020	2021	2022	2023
Pas en possession	Acc.	1											
	Sous-total:	1											
Refus de présentation	Acc.							1					
	Sous-total:							1					
Endommagée	Acc.				1								
	Sous-total:				1								
Autres	Acc.	2			1			1	1				
	Sous-total:	2			1			1	1				
	Total:	3			1	1		2	1				

Santé publique

		2000	2013	2014	2015	2016	2017	2018	2019	2020	2021	2022	2023
Refus ou négligence respect mesures	Acc.									52	28		
	Sous-total:									52	28		
Autres	Acc.									1	5		
	Sous-total:									1	5		
	Total:									53	33		



Travail

		2000	2013	2014	2015	2016	2017	2018	2019	2020	2021	2022	2023
Règlement général protection du travail	Acc.	1											
	Sous-total:	1											
Commerce ambulant	Acc.	2		1		3							
	Tent.	1											
	Sous-total:	3		1		3							
Fraude sociale aux cotisations (travail au noir)	Acc.										1		
	Sous-total:										1		
Non spécifié	Acc.											2	
	Sous-total:											2	
Autres	Acc.	2	1				1			1			
	Sous-total:	2	1				1			1			
	Total:	6	1	1		3	1			1	1	2	

Protection des revenus publics

		2000	2013	2014	2015	2016	2017	2018	2019	2020	2021	2022	2023
Douane et accises	Acc.											2	
	Sous-total:											2	
Taxe de circulation / TMC	Acc.				1			1					
	Sous-total:				1			1					
	Total:				1			1				2	

Législation économique

		2000	2013	2014	2015	2016	2017	2018	2019	2020	2021	2022	2023
Sociétés	Acc.				1			1	6	2	1	3	
	Sous-total:				1			1	6	2	1	3	
Autres	Acc.						1			1			
	Sous-total:						1			1			
	Total:				1		1	1	6	3	1	3	



Pratiques commerciales

		2000	2013	2014	2015	2016	2017	2018	2019	2020	2021	2022	2023
Pratiques du marché et protection du consommateur	Acc.		2				1						
	Sous-total:		2				1						
Non spécifié	Acc.						1						
	Sous-total:						1						
	Total:		2				2						

Code pénal militaire et milice

		2000	2013	2014	2015	2016	2017	2018	2019	2020	2021	2022	2023
Désertion	Acc.								1				
	Sous-total:								1				
Code pénal militaire	Acc.								1				
	Sous-total:								1				
	Total:								2				



Autres lois spéciales

		2000	2013	2014	2015	2016	2017	2018	2019	2020	2021	2022	2023
Transport	Acc.			1					1				
	Sous-total:			1					1				
Infr. dans le secteur audiovisuel	Acc.	1		1									
	Sous-total:	1		1									
Dégradation involontaire câbles télécommunication	Acc.			3	2	1	1		6	5	2	13	5
	Sous-total:			3	2	1	1		6	5	2	13	5
Infractions Loi police chemins de fer	Acc.				1	11	5	2					
	Sous-total:				1	11	5	2					
Moyens de communications électroniques	Acc.									38	32	26	3
	Tent.									3	1		
	Sous-total:									41	33	26	3
Autres	Acc.	9		5	1			3	11	8			
	Tent.				1								
	Sous-total:	9		5	2			3	11	8			
Total:		10		10	5	12	6	5	18	54	35	39	8

STATISTIQUES POLICIERES DE CRIMINALITE

LIEU DE PERPETRATION: COMMUNE

Rotselaar

***ANNEXE III: DETAIL
FIGURES CRIMINELLES / PHENOMENES***



Rotselaar

FC Vol moyen de transport

		2000	2013	2014	2015	2016	2017	2018	2019	2020	2021	2022	2023
Vol de voiture	Acc.	19	5	3	7	2	4	6	2	2	2	1	
	Tent.				1	1							
	Total	19	5	3	8	3	4	6	2	2	2	1	
Vol de moto	Acc.		1		1			1	1				
	Tent.												
	Total		1		1			1	1				
Vol dans les garages	Acc.	8	4	1	4						1		
	Tent.												
	Total	8	4	1	4						1		
Vol de vélomoteur	Acc.	3	2	4	3	2		2	1		1	2	
	Tent.												
	Total	3	2	4	3	2		2	1		1	2	
Vol de vélo	Acc.	35	50	40	45	50	46	27	27	10	22	35	13
	Tent.				1		1						
	Total	35	50	40	46	50	47	27	27	10	22	35	13

FC Cambriolage

		2000	2013	2014	2015	2016	2017	2018	2019	2020	2021	2022	2023
Cambriolage dans habitation	Acc.	46	56	49	56	54	30	37	30	25	12	30	9
	Tent.	35	43	39	23	22	20	10	17	5	8	15	2
	Total	81	99	88	79	76	50	47	47	30	20	45	11
Cambriolage ds entreprise ou commerce	Acc.	9	9	6	11	6	2	4	1		6	1	
	Tent.	8	9	4			6	2	1	1	2		
	Total	17	18	10	11	6	8	6	2	1	8	1	
Cambriolage ds service public ou bâtiment administ	Acc.	2	2	3	3	1	5	3	2	1	2	1	
	Tent.	2	1	3	2	1	1	1	1	1			
	Total	4	3	6	5	2	6	4	3	2	2	1	
Cambriolage dans bâtiment (total)	Acc.	57	67	58	70	61	37	44	33	25	20	32	9
	Tent.	44	53	46	25	23	27	13	19	7	10	15	2
	Total	101	120	104	95	84	64	57	52	32	30	47	11



FC Vol autre

		2000	2013	2014	2015	2016	2017	2018	2019	2020	2021	2022	2023
Vol à main armée	Acc.	1	1	1	1		1	1	1	2	1		
	Total	1	1	1	1		1	1	1	2	1		
Vol avec violence sans arme	Acc.		6	1	3	1		1	2	1	5	8	
	Tent.		1		1	1	1	1	5	2		1	1
Total			7	1	4	2	1	2	7	3	5	9	1
Vol dans ou sur un véhicule	Acc.	17	35	49	35	19	23	13	11	12	12	11	1
	Tent.	4	1	5	2	2	4	3	2				
Total		21	36	54	37	21	27	16	13	12	12	11	1
Vol d'armes et explosifs	Acc.		2	1			1	2		1	1	3	1
	Total		2	1			1	2		1	1	3	1
Steaming	Acc.		1				1						
	Tent.		1										
Total			2				1						
Vol à l'arraché	Acc.	1	3			2	2	4	2				
	Total	1	3			2	2	4	2				
Vol à la tire	Acc.	13	79	33	21	54	33	19	19	1	1	19	
	Tent.				1			1	1				
Total		13	79	33	22	54	33	20	20	1	1	19	
Vol à l'étalage	Acc.	3	5	3	2	1	11	7	4	18	7	12	2
	Tent.									1			
Total		3	5	3	2	1	11	7	4	19	7	12	2
Vol par ruse	Acc.		1	2	2								
	Tent.			1									
Total			1	3	2								
Vol de métaux	Acc.		1	3	3				1			2	
	Tent.							1					
Total			1	3	3			1	1			2	



FC Vol autre

		2000	2013	2014	2015	2016	2017	2018	2019	2020	2021	2022	2023
Vol sur les chantiers	Acc.	2	5	4	7	3	1	2	1	3	2	2	
	Tent.		1										
	Total	2	6	4	7	3	1	2	1	3	2	2	
Vol d'animaux	Acc.	1	1	1	3	1		1	1	1	1		
	Tent.												
	Total	1	1	1	3	1		1	1	1	1		
Vol de cargaison	Acc.		5	5	3		4	3		1			
	Tent.			3	1	1							
	Total		5	8	4	1	4	3		1			

Criminalité ICT

		2000	2013	2014	2015	2016	2017	2018	2019	2020	2021	2022	2023
Fraude de cartes de paiements	Acc.		3	5	2	2	10	2	5	3	8	2	2
	Tent.								1				
	Total		3	5	2	2	10	2	6	3	8	2	2
Phishing	Acc.		1			2	2	5	6	48	30	26	5
	Tent.			1						3	1		
	Total		1	1		2	2	5	6	51	31	26	5
Ransomware	Acc.						4					1	
	Tent.												
	Total						4					1	
Shouldersurfing	Acc.			2						1			
	Tent.								1				
	Total			2					1	1			
Skimming	Acc.		1				1						
	Tent.												
	Total		1				1						



FC Autre

		2000	2013	2014	2015	2016	2017	2018	2019	2020	2021	2022	2023
Violence contre les métiers d'intérêt général	Acc.			1	2	6		1	3	1	1	1	
	Total			1	2	6		1	3	1	1	1	
Graffiti	Acc.		10	1	3	1	3			2	1	1	
	Total		10	1	3	1	3			2	1	1	
Dégradation de voiture	Acc.	1	28	19	25	23	23	26	23	11	18	27	5
	Tent.			1									
	Total	1	28	20	25	23	23	26	23	11	18	27	5
Rixe au couteau	Acc.						1						
	Total						1						



PH Violence intrafamiliale (VIF)

		2000	2013	2014	2015	2016	2017	2018	2019	2020	2021	2022	2023
VIF: physique, dans le couple	Acc.	2	7	4	18	20	19	23	16	24	21	15	4
	Tent.											1	
	Total	2	7	4	18	20	19	23	16	24	21	16	4
VIF: physique, envers des descendants	Acc.			2	2		2	9	3	4	2	2	
	Tent.						2					1	
	Total			2	2		4	9	3	4	2	3	
VIF: physique, envers d'autres membres	Acc.	18	2	5	3	2	2	2	1	3	2	2	
	Tent.												
	Total	18	2	5	3	2	2	2	1	3	2	2	
VIF: sexuelle, envers des descendants	Acc.	2	5		2				1				
	Tent.												
	Total	2	5		2				1				
VIF: psychique, dans le couple	Acc.	10	18	20	12	8	14	5	12	13	12	7	1
	Tent.												
	Total	10	18	20	12	8	14	5	12	13	12	7	1
VIF: psychique, envers des descendants	Acc.				1		1	1	2			3	
	Tent.						1	1	2				
	Total				1		1	1	2			3	
VIF: économique, dans le couple	Acc.		1	2	2	1		2	1			1	2
	Tent.												
	Total		1	2	2	1		2	1			1	2
VIF: économique, envers des descendants	Acc.							1					
	Tent.												
	Total							1					
VIF: économique, envers d'autres membres	Acc.		4	1	2	1	1	3	1	1	1	2	
	Tent.												
	Total		4	1	2	1	1	3	1	1	1	2	

PH Hormones et dopage

		2000	2013	2014	2015	2016	2017	2018	2019	2020	2021	2022	2023
Dopage humain	Acc.		1	4						1			
	Tent.												
	Total		1	4						1			



PH Drogues

		2000	2013	2014	2015	2016	2017	2018	2019	2020	2021	2022	2023
Vente de cocaïne	Acc.		1		4		1			1	1	2	
	Total		1		4		1			1	1	2	
Production de drogues synthétiques	Acc.					2							
	Total					2							
Vente de drogues synthétiques	Acc.		2		4			1					
	Tent.								1				
	Total		2		4			1		1			
Production de cannabis (culture)	Acc.		2	2		2	2	1	1				
	Total		2	2		2	2	1	1				

PH Trafic d'armes

		2000	2013	2014	2015	2016	2017	2018	2019	2020	2021	2022	2023
Commerce et production d'arme à feu et mun.	Acc.				1								
	Total				1								
Commerce et production d'arme non à feu	Acc.				1								
	Total				1								

PH Traite des êtres humains

		2000	2013	2014	2015	2016	2017	2018	2019	2020	2021	2022	2023
TEH - exploitation économique	Acc.											1	
	Total											1	
TEH - exploitation sexuelle	Acc.	1											
	Tent.		1										
	Total	1	1										

PH Violence dans l'espace public

		2000	2013	2014	2015	2016	2017	2018	2019	2020	2021	2022	2023
Violence physique (transport public)	Acc.			1	1		1	1	2				
	Total			1	1		1	1	2				



PH Violence dans l'espace public

		2000	2013	2014	2015	2016	2017	2018	2019	2020	2021	2022	2023
Violence physique (voie publique)	Acc.	3	4	6	4	8	7	8	10	5	10	7	2
	Total	3	4	6	4	8	7	8	10	5	10	7	2
Violence physique (autre endroit public)	Acc.						1					1	
	Total						1					1	
Violence physique (endroit accessible au public)	Acc.	3	8	13	10	6	8	6	10	8	6	6	1
	Total	3	8	13	10	6	8	6	10	8	6	6	1
Violence sexuelle (voie publique)	Acc.		2	1		1		2	2	1		1	
	Total		2	1		1		2	2	1		1	
Violence sexuelle (autre endroit public)	Acc.							1					
	Total							1					
Violence sexuelle (endroit accessible au public)	Acc.		4	3	1	1	2		4	1		2	
	Tent.	1							1				
	Total	1	4	3	1	1	2		5	1		2	
Violence psychique (transport public)	Acc.		3	1	1		1						
	Total		3	1	1		1						
Violence psychique (voie publique)	Acc.	5		6	5	2	5	7	4	6	9	5	1
	Total	5		6	5	2	5	7	4	6	9	5	1
Violence psychique (autre endroit public)	Acc.		1	1						1	1	2	
	Total		1	1						1	1	2	
Violence psychique (endroit accessible au public)	Acc.	6	7	6	3	1	2	1	4	1	1	2	
	Total	6	7	6	3	1	2	1	4	1	1	2	
Vol à main armée (voie publique)	Acc.						1		1	1			
	Total						1		1	1			
Vol à main armée (autre endroit public)	Acc.										1		
	Total										1		
Vol à main armée (endroit accessible au public)	Acc.		1	1						1			
	Total		1	1						1			



PH Violence dans l'espace public

		2000	2013	2014	2015	2016	2017	2018	2019	2020	2021	2022	2023
Vol avec violence sans arme (voie publique)	Acc.		2		1					1			
	Tent.		1										
	Total		3		1					1			
Vol avec violence sans arme (endr. acces. au pub.)	Acc.		4	1	1	1			1			1	
	Tent.						1					1	
	Total		4	1	1	1	1		1			2	

PH Autre

		2000	2013	2014	2015	2016	2017	2018	2019	2020	2021	2022	2023
Terrorisme, extrémisme et radicalisme	Acc.											1	
	Total											1	
Cyberharcèlement	Acc.	2	6	9	8	8	7	3	18	6	15	11	7
	Total	2	6	9	8	8	7	3	18	6	15	11	7
Fraude à l'identité	Acc.		5	3	2	6	6	5	4	13	16	26	2
	Tent.					1	1	2		1			
	Total		5	3	2	7	7	7	4	14	16	26	2

STATISTIQUES POLICIERES DE CRIMINALITE

LIEU DE PERPETRATION: COMMUNE

Rotselaar

***ANNEXE IV: FAITS ENREGISTRES
NON CRIMINELS***



Rotselaar

Faits non criminels

Maladies / Décès / Disparition

	2000	2013	2014	2015	2016	2017	2018	2019	2020	2021	2022	2023
Suicide	3	6	4	2	4	3	3	8	3	1	5	
Personne malade	2		1	1		3	2	3	3	7	4	3
Décès suspect	1	2	2		1	2	7	1	5	2	3	1
Décès naturel	2	1	2		3		2	1		1		
Disparition (personne disparue)	8	2	3	8	3	6	3	3	3	2	2	1
Accident (sauf roulage)	1			1						1	2	
Sécurité des travailleurs (accident du travail)												2
Total	17	11	12	12	11	14	17	16	14	14	16	7

Appels

	2000	2013	2014	2015	2016	2017	2018	2019	2020	2021	2022	2023
Alarme	1											
Appels										2		
Total	1									2		

Problèmes sociaux

	2000	2013	2014	2015	2016	2017	2018	2019	2020	2021	2022	2023
Différends familiaux	12	11	13	9	31	19	25	39	42	18	15	2
Différend (pas de coups)		5	4	1		3	1	1	2	1	4	
Affaire civile	2	3	2	2	1	1		2				
Protection de la jeunesse	1	8	3	4	1	2	2		4	3	5	
Autres	8	2			1		2				1	
Total	23	29	22	16	34	25	30	42	48	22	25	2



Catastrophes

	2000	2013	2014	2015	2016	2017	2018	2019	2020	2021	2022	2023
Fuite de gaz	1											
Autres	1											
Total	2											

Ordre public

	2000	2013	2014	2015	2016	2017	2018	2019	2020	2021	2022	2023
Troubles	3	1		4	1	1	1	1		1	2	
Non spécifié							1					
Total	3	1		4	1	1	2	1		1	2	

Agissements suspects

	2000	2013	2014	2015	2016	2017	2018	2019	2020	2021	2022	2023
	3	1	5	5	2	3		1	2	2	2	
Total	3	1	5	5	2	3		1	2	2	2	

Objets trouvés

	2000	2013	2014	2015	2016	2017	2018	2019	2020	2021	2022	2023
	1		1		4	4	2		2	2		
Total	1		1		4	4	2		2	2		

Objets perdus

	2000	2013	2014	2015	2016	2017	2018	2019	2020	2021	2022	2023
	63	261	254	257	293	249	278	252	195	175	236	58
Total	63	261	254	257	293	249	278	252	195	175	236	58



Autres non-infractions

	2000	2013	2014	2015	2016	2017	2018	2019	2020	2021	2022	2023
Ordonnance de capture				1								
Non-respect des conditions				1		1	1			1	1	
Procès-verbal d'information	6	30	14	22	16	18	23	11	12	5	5	
Notification		2	16	6	6	1	8	8	6	8	3	2
Dégradation involontaire câbles (non-télécom)			3	1		1	3	1		1	1	
Demande signalement surveillance électronique											6	1
Fonction de contrôle armes				1		1			3	9	9	
Autres non infractions	3											
Total	9	32	33	32	22	22	35	20	21	24	25	3