

# ***STATISTIQUES POLICIERES DE CRIMINALITE***

---

*LIEU DE PERPETRATION: COMMUNE*

**Roosdaal**

***2000 - Trimestre 1 2023***

*Police fédérale - DGRIDRIIBIPOL*

# ***STATISTIQUES POLICIERES DE CRIMINALITE***

---

***LIEU DE PERPETRATION: COMMUNE***

**Roosdaal**

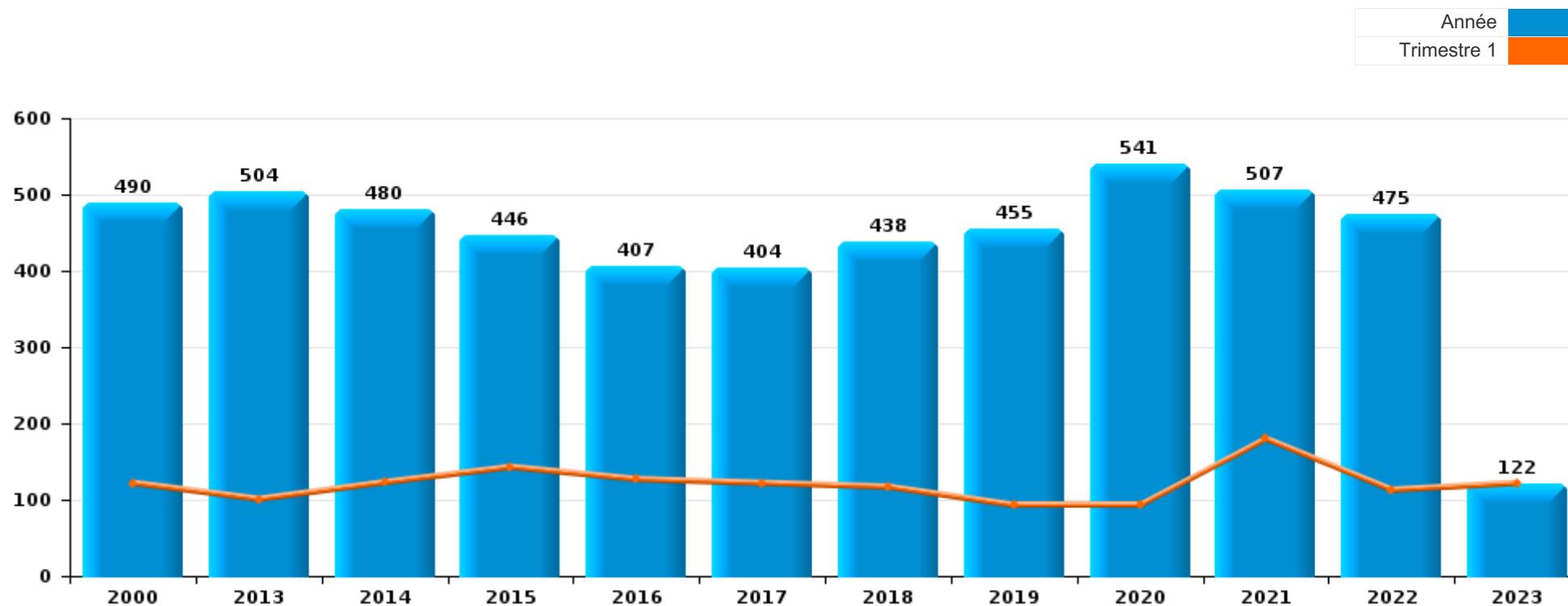
***PARTIE I : INFRACTIONS JUDICIAIRES***

## CRIMINALITE ENREGISTREE COMMISE AU NIVEAU DE LA COMMUNE



### Roosdaal

	2000	2013	2014	2015	2016	2017	2018	2019	2020	2021	2022	2023
Nombre total des délits	490	504	480	446	407	404	438	455	541	507	475	122



FPF/DGR/DRI/BIPOL - Statistiques policières de criminalité (date de clôture: 22/09/2023)

Les données pour les années 2001 jusqu'à 2012 ne sont plus publiées mais restent disponibles sur demande auprès du service BIPOL.

Les données pour 2023 ne concernent que le 1er trimestre.



Roosdaal

	2000	2013	2014	2015	2016	2017	2018	2019	2020	2021	2022	2023
Vol et extorsion	197	172	216	167	151	149	131	108	100	84	106	25
Dégradation de la propriété	54	75	50	73	38	39	51	47	24	36	47	7
Infr. contre l'intégrité physique	34	44	43	53	43	40	45	32	25	26	48	11
Fraude	33	33	19	42	45	37	43	29	55	40	37	8
Criminalité informatique		15	10	7	12	10	16	52	71	79	96	29
Infr. contre autres valeurs morales et sentiments	7	47	30	19	16	18	31	21	19	12	22	7
Drogues	40	16	8	16	18	9	34	21	30	26	11	1
Protection de la jeunesse	2	11	14	11	22	30	14	34	21	21	32	13
Santé publique									115	82		
Infr. contre la sécurité publique	24	31	19	19	9	12	13	13	10	14	20	7
Infr. contre la famille	33	12	24	6	8	5	3	8	1	8	5	1
Infr. contre les mœurs	9	4	8	5	9	6	7	15	16	15	9	2
Infr. contre la foi publique	11	9	11	6	7	6	8	9	6	11	9	2
Registre de population	21	10	9	7	4	14	12	5	3	2	1	4
Armes et explosifs	2	6	1	5	7	6	7	16	7	8	7	
Environnement	12	5	3	1	4	5	5	8	13	4	10	
Législation sur les étrangers		8	1	1	2	3	4	10	12	13	2	4
Infr. contre l'autorité publique	1	1	4		3	3	6	7	3	7	3	
Ivresse et alcool	1	4	2	1	5	3	1	3	3	7	2	
Code pénal social			1	1		2	2	2	4	6	2	
Protection de la personne	5		2	1	2	1	1	5		1	2	
Protection des revenus publics			1		2	5	3	2	1			
Autres lois spéciales	2			3				2	1	2		
Infr. contre la liberté individuelle		1		1				4		1		
Carte d'identité			1						1	2	1	
Pratiques commerciales			1					1			2	
Travail			1					1				1
Hormones et dopage						1	1					
Infr. contre la Sécurité de l'Etat				1								
Infr. relative au statut juridique de l'enfant			1									
Législation sur les élections	1											
Marchand de sommeil											1	
Sécurité privée	1											
<b>Sous-total</b>	<b>490</b>	<b>504</b>	<b>480</b>	<b>446</b>	<b>407</b>	<b>404</b>	<b>438</b>	<b>455</b>	<b>541</b>	<b>507</b>	<b>475</b>	<b>122</b>
<b>Contravention règlement policier local</b>		3	2		2	1		3		2	3	8
<b>Sous-total</b>		<b>3</b>	<b>2</b>		<b>2</b>	<b>1</b>		<b>3</b>		<b>2</b>	<b>3</b>	<b>8</b>
<b>Total</b>	<b>490</b>	<b>507</b>	<b>482</b>	<b>446</b>	<b>409</b>	<b>405</b>	<b>438</b>	<b>458</b>	<b>541</b>	<b>509</b>	<b>478</b>	<b>130</b>

FPF/DGR/DRI/BIPOL - Statistiques policières de criminalité (date de clôture: 22/09/2023)

Les données pour les années 2001 jusqu'à 2012 ne sont plus publiées mais restent disponibles sur demande auprès du service BIPOL.

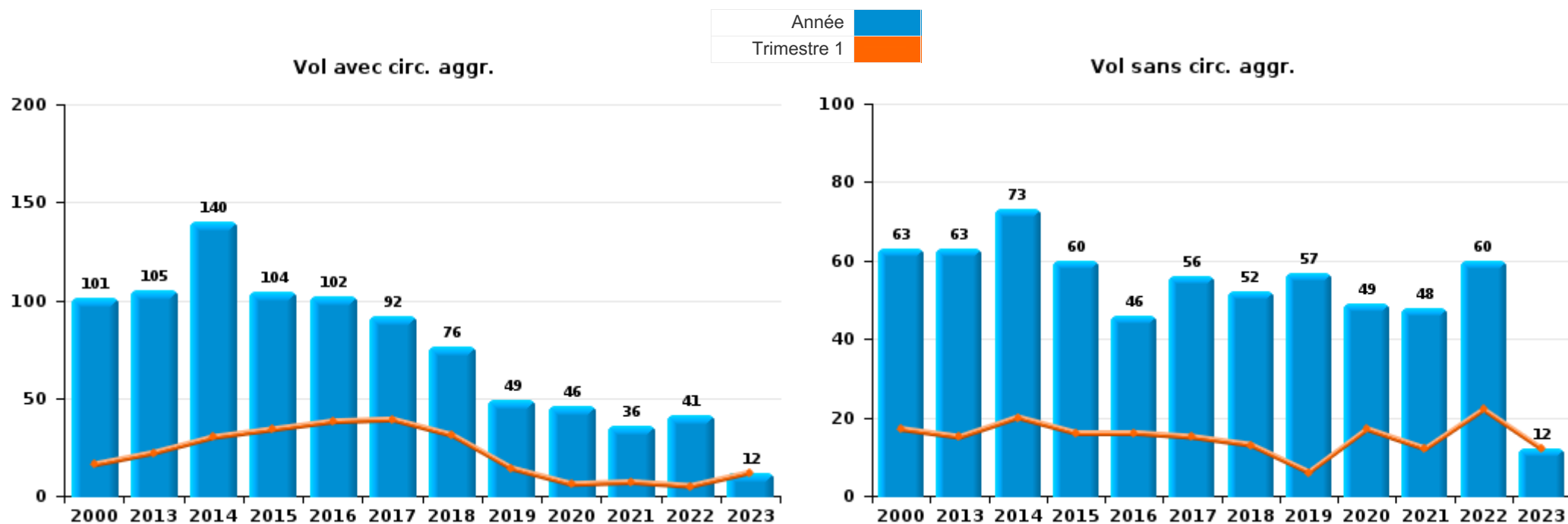
Les données pour 2023 ne concernent que le 1er trimestre.



I.1. Catégorie des infractions : Vol et extorsion (top 5 des infractions au niveau national 2022)

Roosdaal

	2000	2013	2014	2015	2016	2017	2018	2019	2020	2021	2022	2023
Vol avec circ. agr.	101	105	140	104	102	92	76	49	46	36	41	12
Vol sans circ. agr.	63	63	73	60	46	56	52	57	49	48	60	12
Vol non spécifié	32					1					1	
Extorsion	1	4	3	3	3		3	2	5		4	1
<b>Total</b>	<b>197</b>	<b>172</b>	<b>216</b>	<b>167</b>	<b>151</b>	<b>149</b>	<b>131</b>	<b>108</b>	<b>100</b>	<b>84</b>	<b>106</b>	<b>25</b>





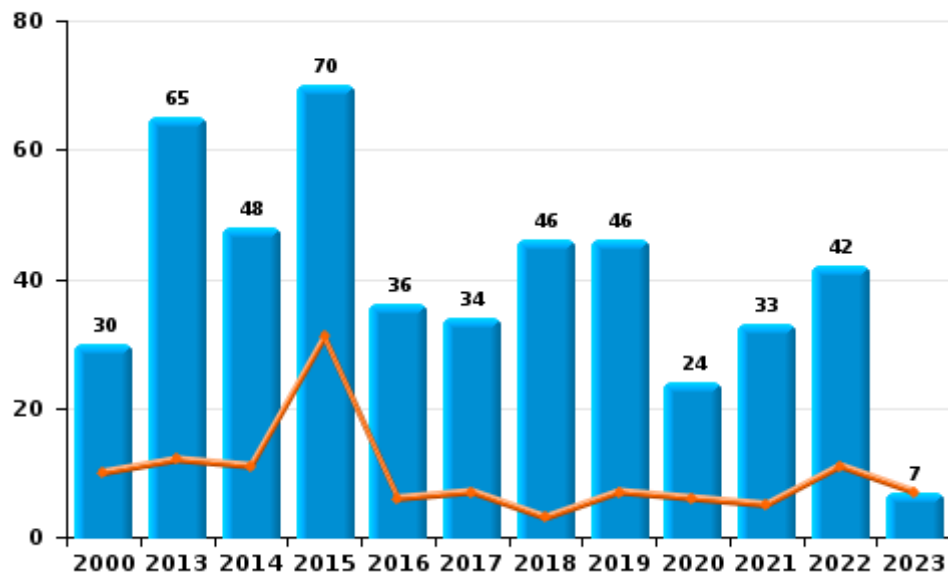
I.2. Catégorie des infractions : Dégradation de la propriété (top 5 des infractions au niveau national 2022)

Roosdaal

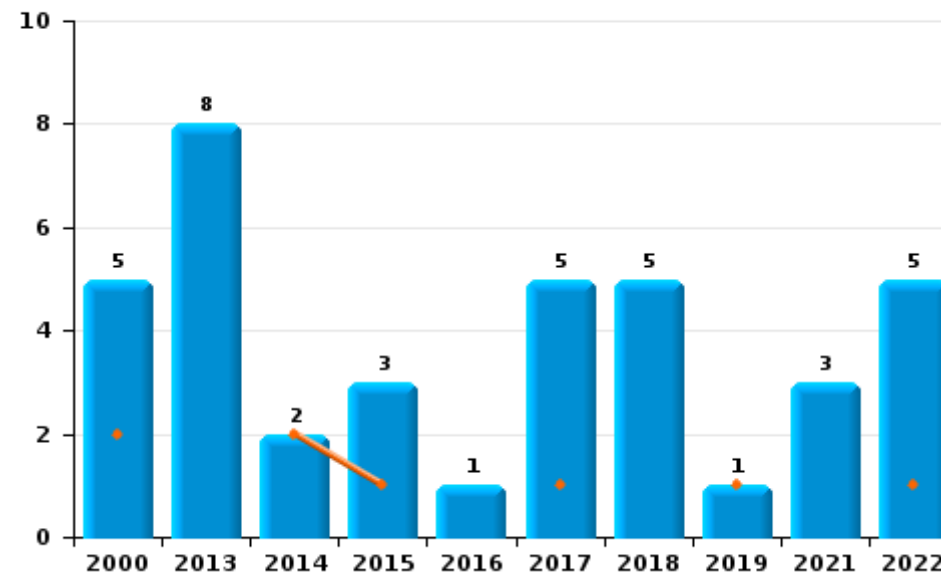
	2000	2013	2014	2015	2016	2017	2018	2019	2020	2021	2022	2023
Vandalisme	30	65	48	70	36	34	46	46	24	33	42	7
Destruction, dénaturation, dégradation	19	2			1							
Incendie volontaire	1	2		1		3	4	1		3	5	
Incendie involontaire	4	6	2	2	1	2	1					
<b>Total</b>	<b>54</b>	<b>75</b>	<b>50</b>	<b>73</b>	<b>38</b>	<b>39</b>	<b>51</b>	<b>47</b>	<b>24</b>	<b>36</b>	<b>47</b>	<b>7</b>



Vandalisme



Incendie



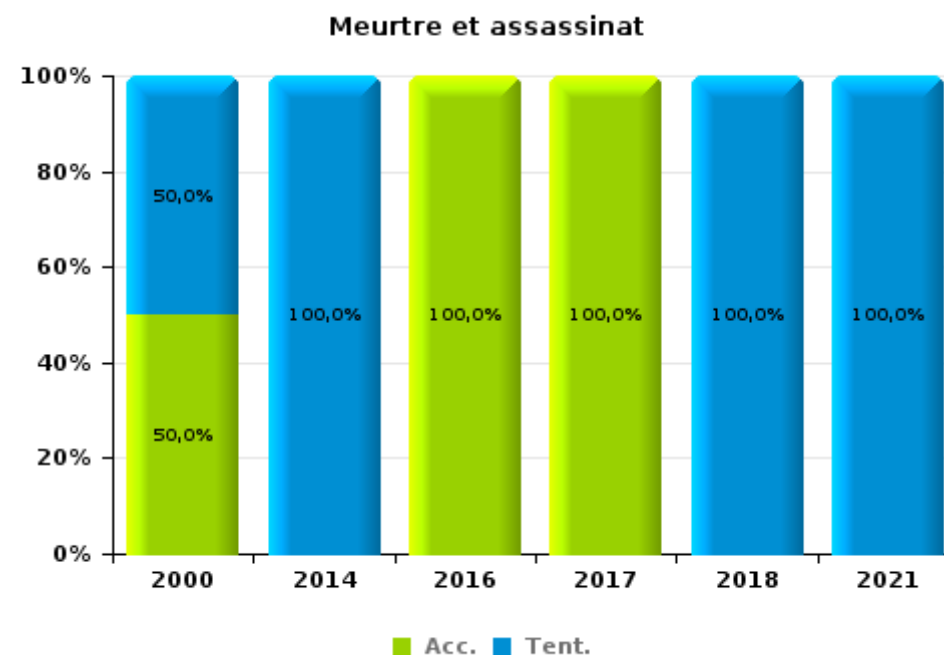
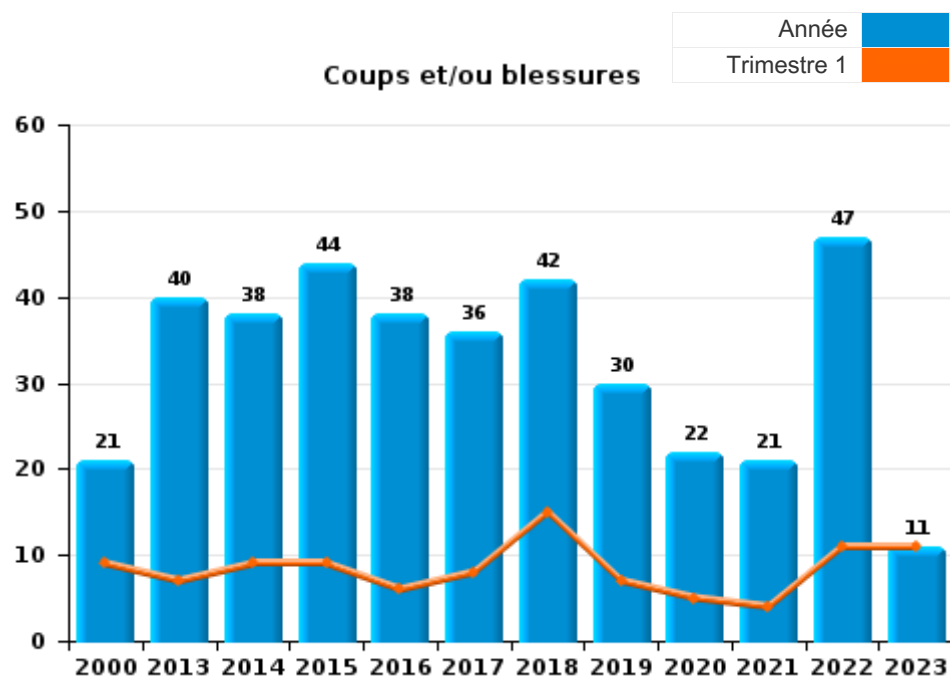
FPF/DGR/DRI/BIPOL - Statistiques policières de criminalité (date de clôture: 22/09/2023)  
 Les données pour les années 2001 jusqu'à 2012 ne sont plus publiées mais restent disponibles sur demande auprès du service BIPOL.  
 Les données pour 2023 ne concernent que le 1er trimestre.



I.3. Catégorie des infractions : Infr. contre l'intégrité physique (top 5 des infractions au niveau national 2022)

Roosdaal

	2000	2013	2014	2015	2016	2017	2018	2019	2020	2021	2022	2023
Coups et/ou blessures	21	40	38	44	38	36	42	30	22	21	47	11
Autres	11	4	3	9	4	3	2	2	3	4	1	
Meurtre et assassinat	2		2		1	1	1			1		
<b>Total</b>	<b>34</b>	<b>44</b>	<b>43</b>	<b>53</b>	<b>43</b>	<b>40</b>	<b>45</b>	<b>32</b>	<b>25</b>	<b>26</b>	<b>48</b>	<b>11</b>

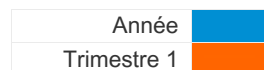




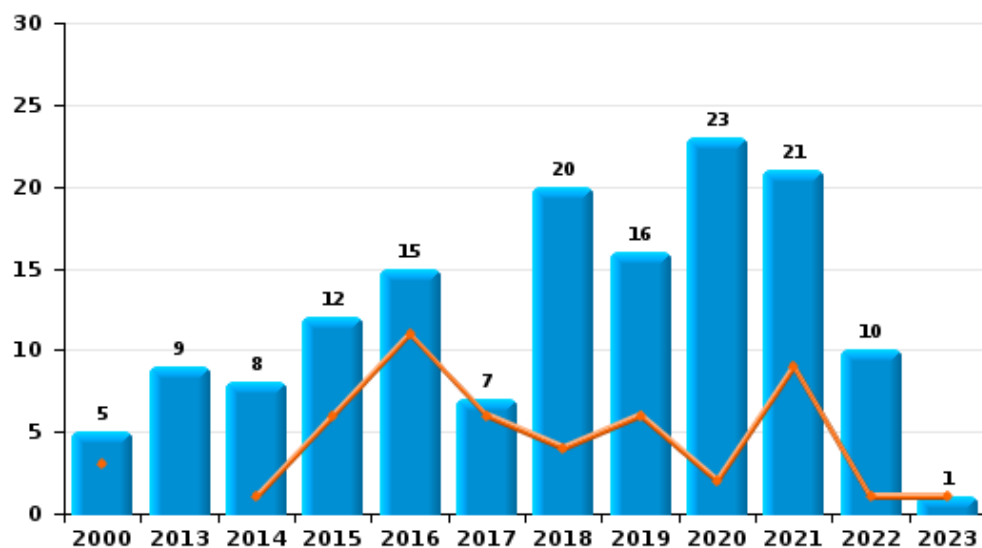
I.4. Catégorie des infractions : Drogues (top 5 des infractions au niveau national 2022)

Roosdaal

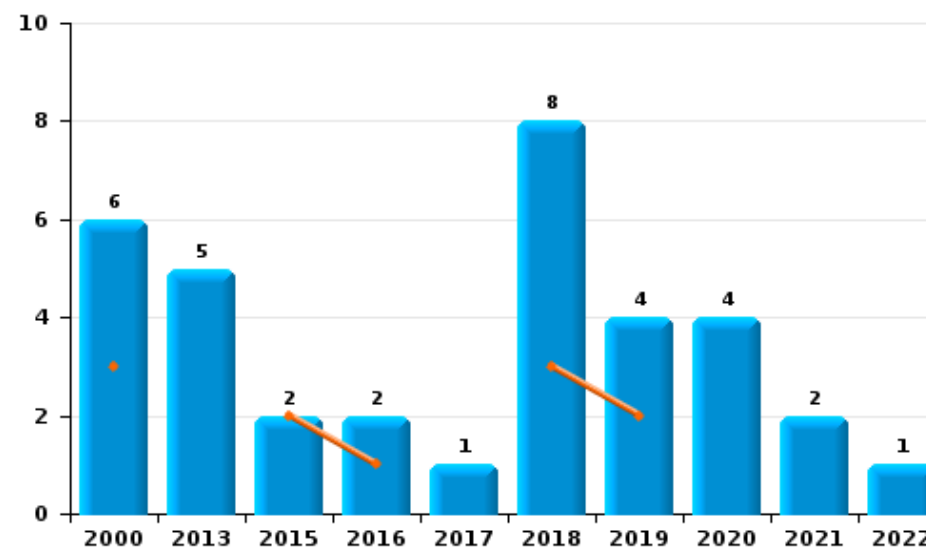
	2000	2013	2014	2015	2016	2017	2018	2019	2020	2021	2022	2023
Détention	5	9	8	12	15	7	20	16	23	21	10	1
Commerce	6	5		2	2	1	8	4	4	2	1	
Usage	23									1		
Fabrication		2		1		1	6	1	3	2		
Importation et exportation	6			1	1							
<b>Total</b>	<b>40</b>	<b>16</b>	<b>8</b>	<b>16</b>	<b>18</b>	<b>9</b>	<b>34</b>	<b>21</b>	<b>30</b>	<b>26</b>	<b>11</b>	<b>1</b>



Détention



Commerce



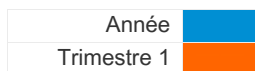




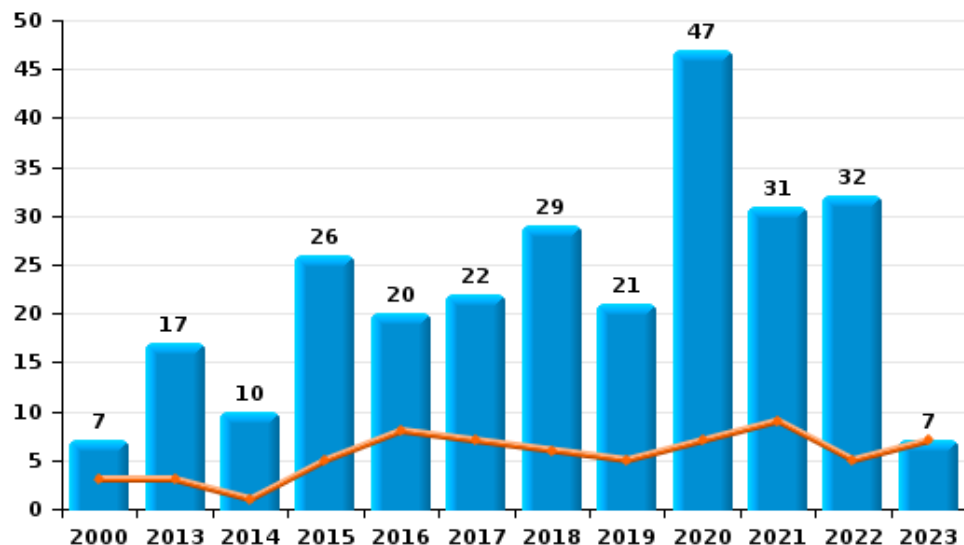
I.5. Catégorie des infractions : Fraude (top 5 des infractions au niveau national 2022)

Roosdaal

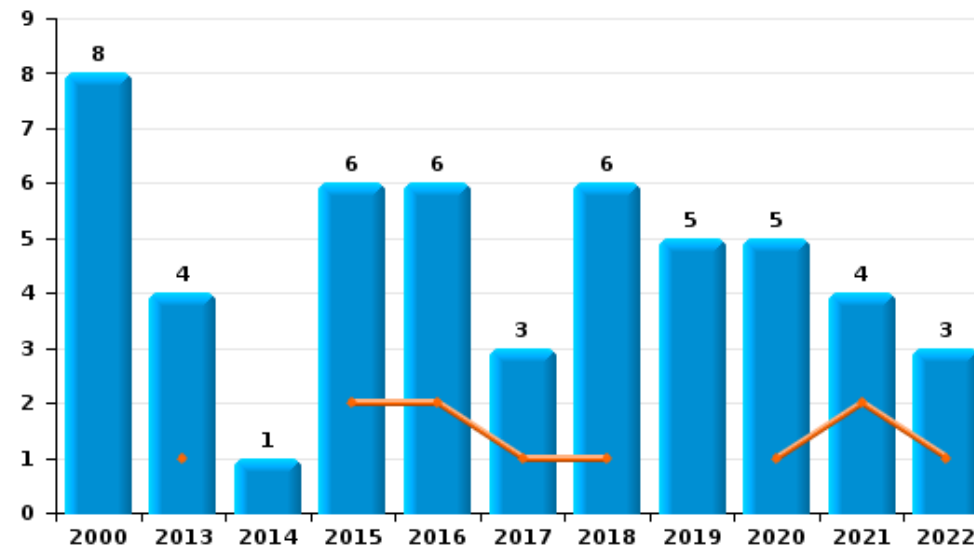
	2000	2013	2014	2015	2016	2017	2018	2019	2020	2021	2022	2023
Escoquerie	7	17	10	26	20	22	29	21	47	31	32	7
Détournement et destruction frauduleuse	13	9	7	8	15	11	7	1	1	1		1
Abus de confiance et infr. apparentées	8	4	1	6	6	3	6	5	5	4	3	
Fraudes: Autres	3	1			4			2	2	2	2	
Recel	1	1		2		1	1			2		
Grivèlerie	1	1	1									
<b>Total</b>	<b>33</b>	<b>33</b>	<b>19</b>	<b>42</b>	<b>45</b>	<b>37</b>	<b>43</b>	<b>29</b>	<b>55</b>	<b>40</b>	<b>37</b>	<b>8</b>



Escoquerie



Abus de confiance et infr. apparentées



FPF/DGR/DRI/BIPOL - Statistiques policières de criminalité (date de clôture: 22/09/2023)  
 Les données pour les années 2001 jusqu'à 2012 ne sont plus publiées mais restent disponibles sur demande auprès du service BIPOL.  
 Les données pour 2023 ne concernent que le 1er trimestre.

# ***STATISTIQUES POLICIERES DE CRIMINALITE***

---

*LIEU DE PERPETRATION: COMMUNE*

**Roosdaal**

***PARTIE II : FIGURES CRIMINELLES / PHENOMENES***



**Roosdaal**

**FC Vol moyen de transport**

	2000	2013	2014	2015	2016	2017	2018	2019	2020	2021	2022	2023
Vol de voiture	13	2	2		2	8	3	1	1	1		
Vol de moto			1			3						
Carjacking	1											
Vol dans les garages					1	1	1					
Vol de vélomoteur	6		1	3		1	1		1	2		
Vol de vélo	21	12	24	18	9	13	7	11	20	7	13	

**FC Cambriolage**

	2000	2013	2014	2015	2016	2017	2018	2019	2020	2021	2022	2023
Cambriolage dans habitation	40	70	75	51	57	57	32	28	23	17	28	9
Cambriolage ds entreprise ou commerce	8	5	13	9	2	1	6	3	3	4		
Cambriolage ds service public ou bâtiment administ	6		7	3	10	5	6	4		3	1	
Cambriolage dans bâtiment (total)	54	74	95	63	69	63	44	35	26	24	29	9



**FC Vol autre**

	2000	2013	2014	2015	2016	2017	2018	2019	2020	2021	2022	2023
Vol à main armée	1		1	1		2				1		
Vol avec violence sans arme	1	4	3	6	5		3	2	6	1	2	1
Vol dans ou sur un véhicule	34	29	33	27	31	19	33	15	15	5	10	1
Vol d'armes et explosifs	1	3		1	1	1						
Steaming					1							
Arrachage de sac à main		1										
Vol à l'arraché		1						1	1			
Vol à la tire	7	2	1	2		4	2	1	2	1		
Vol à l'étalage		1		1			7	4	9	17	22	5
Vol par ruse		3	4		1	2		1	1	1		
Vol de métaux	1	1	1	4	1	1			1		1	
Vol sur les chantiers			4	4		1	2	3	2	3	6	2
Vol d'animaux	2	2	1			1	1	1	1	1		1
Vol de cargaison				1								

**Criminalité ICT**

	2000	2013	2014	2015	2016	2017	2018	2019	2020	2021	2022	2023
Fraude de cartes de paiements		3	2	1	2	2	1	5	2		8	7
Phishing						2	2	10	11	25	28	7
Ransomware									1	1		
Shouldersurfing									1			

**FC Autre**

	2000	2013	2014	2015	2016	2017	2018	2019	2020	2021	2022	2023
Violence contre les métiers d'intérêt général			2	1	1	1	5				2	
Viol collectif									1			
Graffiti		1	1	29	5						3	
Dégradation de voiture	6	24	25	16	12	17	16	16	8	19	15	3
Rixe au couteau		1								1		



**PH Violence intrafamiliale (VIF)**

	2000	2013	2014	2015	2016	2017	2018	2019	2020	2021	2022	2023
VIF: physique, dans le couple	3	12	14	19	15	12	14	14	10	5	16	3
VIF: physique, envers des descendants	1	2	4	5	3	3	1	1	4	5	2	
VIF: physique, envers d'autres membres	8	4	3	1	4		3	2		2	3	1
VIF: sexuelle, dans le couple								1				
VIF: sexuelle, envers des descendants	1	1			1				1		1	
VIF: psychique, dans le couple	25	14	23	6	9	7	5	9	2	9	7	3
VIF: psychique, envers des descendants					2	3	1					
VIF: psychique, envers d'autres membres						2				2	1	
VIF: économique, dans le couple			1	4	1	1	1		1	1		
VIF: économique, envers d'autres membres	10		3								1	

**PH Hormones et dopage**

	2000	2013	2014	2015	2016	2017	2018	2019	2020	2021	2022	2023
Dopage humain						1	1					
Engraissement illégal				1								

**PH Drogues**

	2000	2013	2014	2015	2016	2017	2018	2019	2020	2021	2022	2023
Vente de cocaïne							1	1				
Production de drogues synthétiques									1			
Vente de drogues synthétiques					1			1	1			
Production de cannabis (culture)		1					1		3	1		

**PH Trafic d'armes**

	2000	2013	2014	2015	2016	2017	2018	2019	2020	2021	2022	2023
Commerce et production d'arme à feu et mun.		1			1		2					



**PH Violence dans l'espace public**

	2000	2013	2014	2015	2016	2017	2018	2019	2020	2021	2022	2023
Violence physique (transport public)	1	1	1		1	1					1	
Violence physique (voie publique)	3	8	12	4	8	8	7	7	8	5	5	1
Violence physique (autre endroit public)					1							
Violence physique (endroit accessible au public)	6	7	5	6	5	4	3	5	1		5	4
Violence sexuelle (transport public)										1		
Violence sexuelle (voie publique)	2		2					1		2	1	
Violence sexuelle (autre endroit public)									1			
Violence sexuelle (endroit accessible au public)	1			1	1	1	1	1			4	
Violence psychique (transport public)	1	1		1						2		
Violence psychique (voie publique)	5	12	14	5	4	10	4	7	7	5	8	1
Violence psychique (autre endroit public)									1			
Violence psychique (endroit accessible au public)	1	5	2	1		3	2	4	3	3	5	
Vol à main armée (voie publique)			1									
Vol à main armée (endroit accessible au public)						2						
Vol avec violence sans arme (transport public)		1		1								
Vol avec violence sans arme (voie publique)		1			1			1		1		1
Vol avec violence sans arme (endr. acces. au pub.)		1		1					1			

**PH Autre**

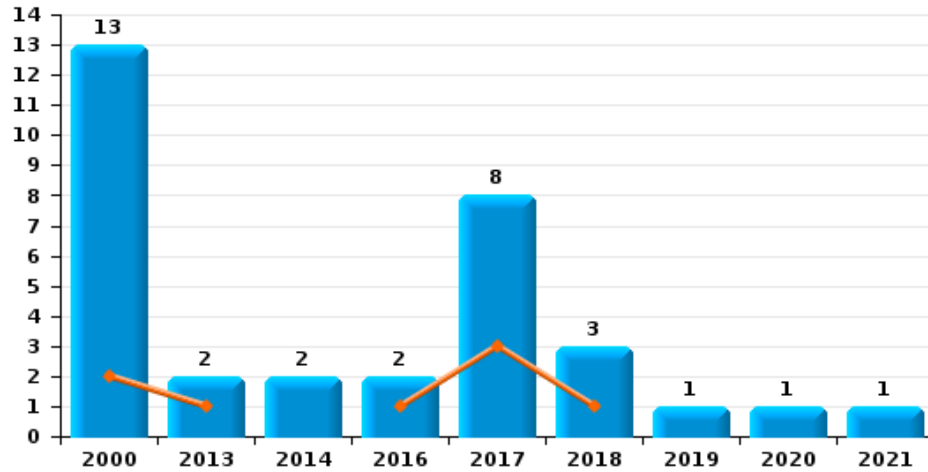
	2000	2013	2014	2015	2016	2017	2018	2019	2020	2021	2022	2023
Terrorisme, extrémisme et radicalisme				1								
Cyberharcèlement		26	18	10	4	4	9	6	4	8	8	2
Fraude à l'identité		5	4	1	4	4	7	3	8	9	8	2



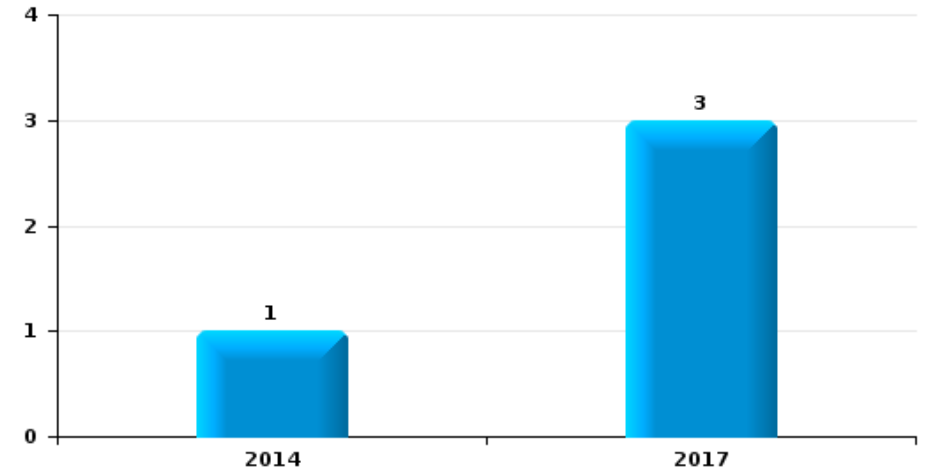
**Roosdaal**

Année	<span style="color: blue;">■</span>
Trimestre 1	<span style="color: orange;">■</span>

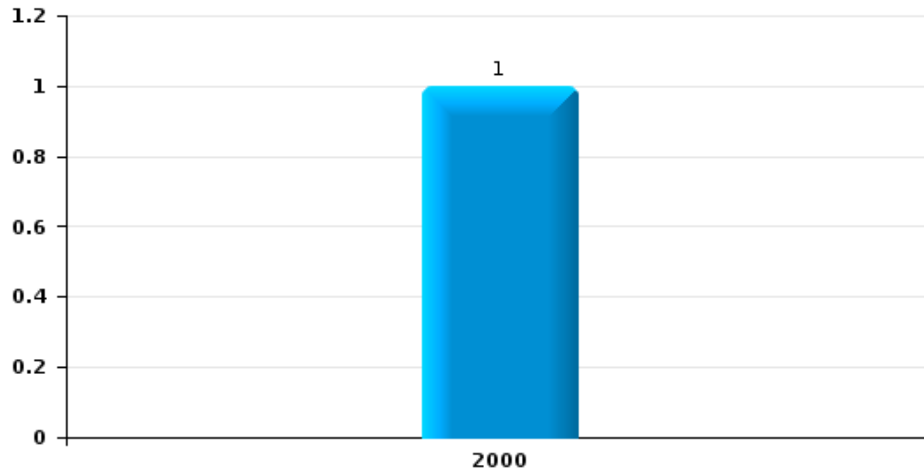
**Vol de voiture**



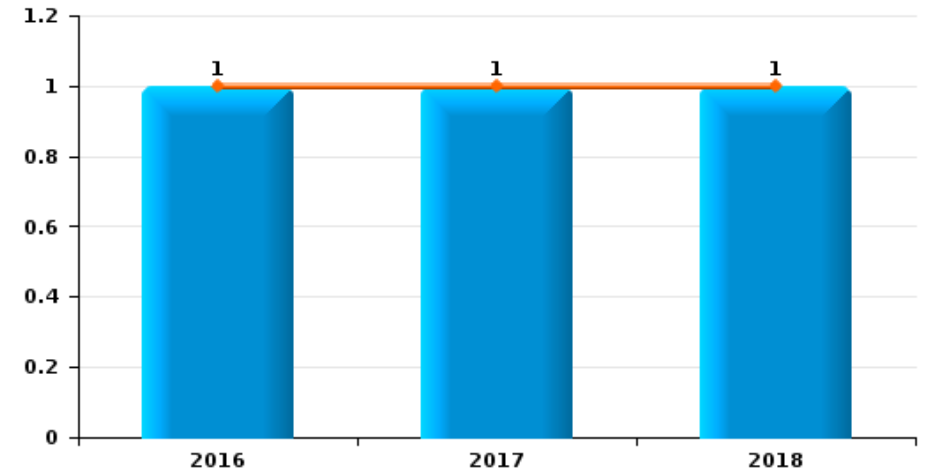
**Vol de moto**



**Carjacking**



**Vol dans les garages**

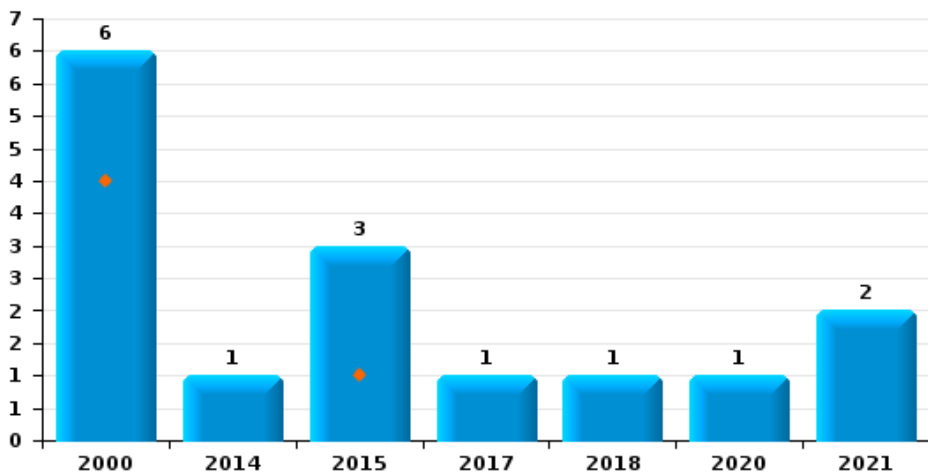




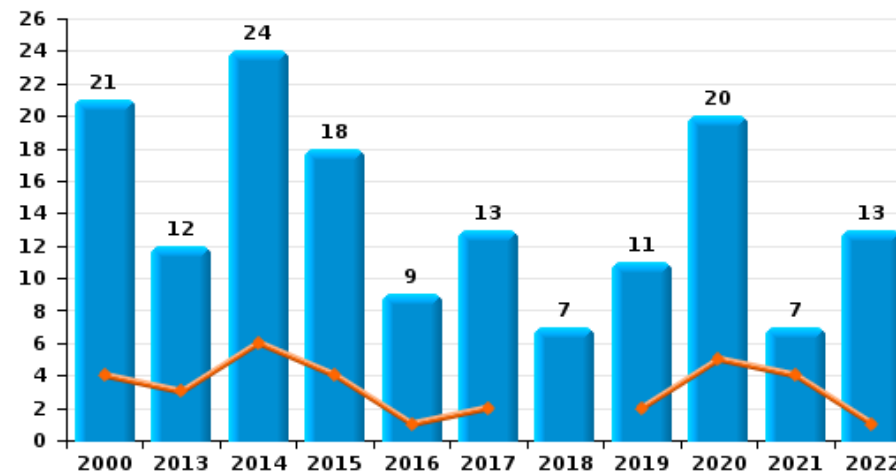
Roosdaal

Année ■  
Trimestre 1 ■

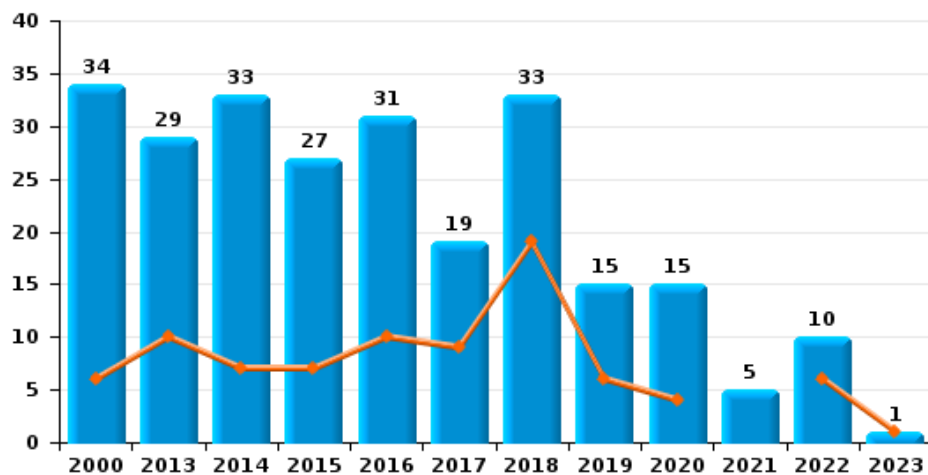
Vol de vélomoteur



Vol de vélo



Vol dans ou sur un véhicule



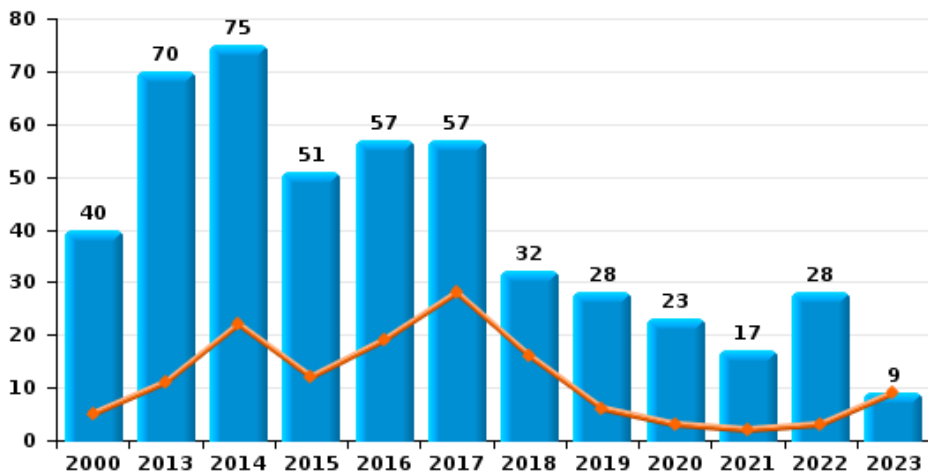




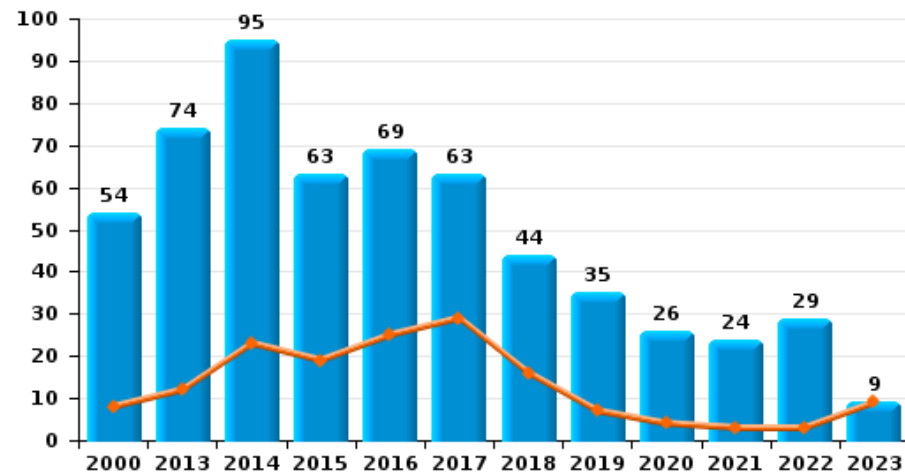
**Roosdaal**



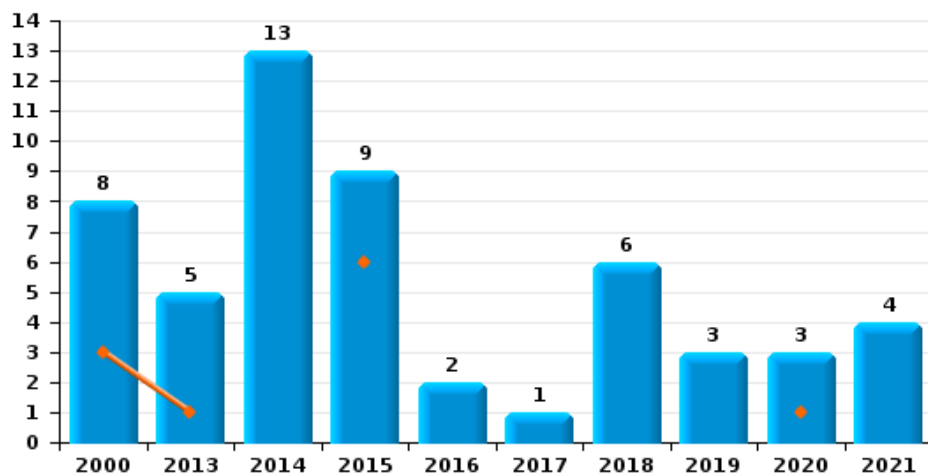
**Cambriolage dans habitation**



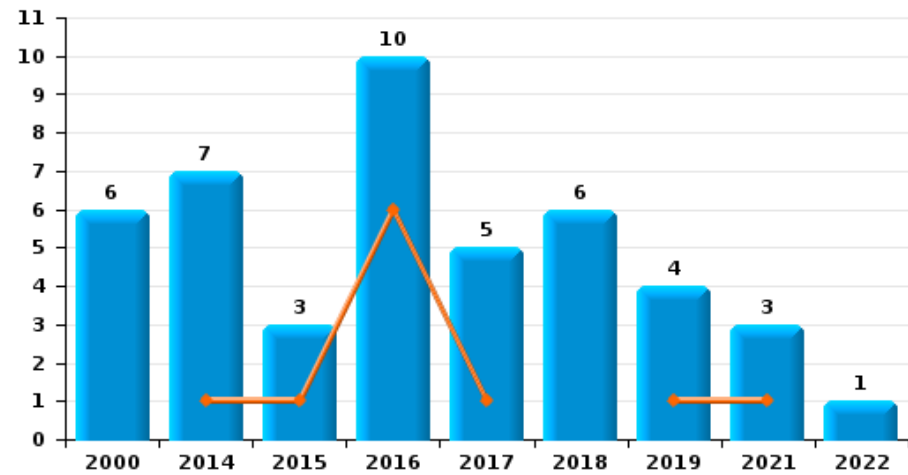
**Cambriolage dans bâtiment (total)**



**Cambriolage ds entreprise ou commerce**

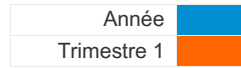


**Cambriolage ds service public ou bâtiment administratif**

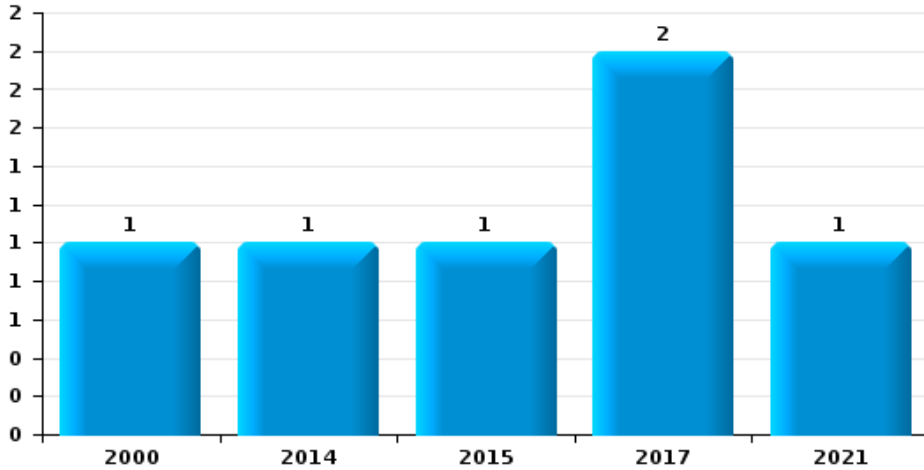




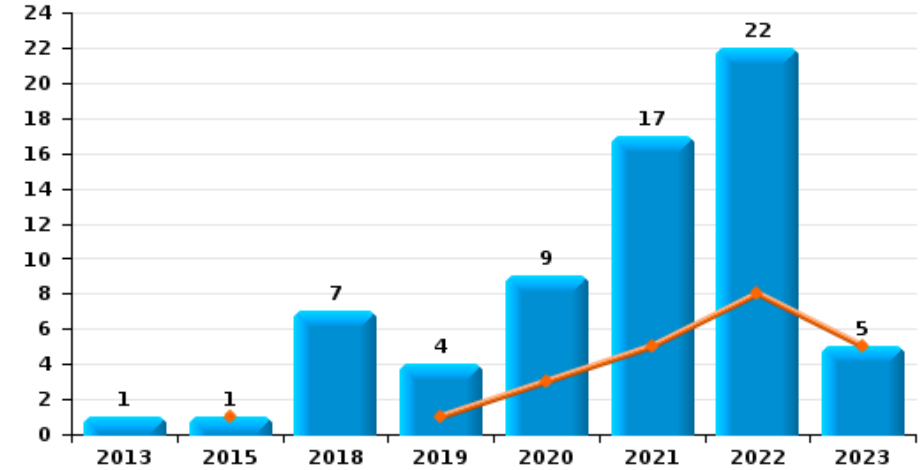
**Roosdaal**



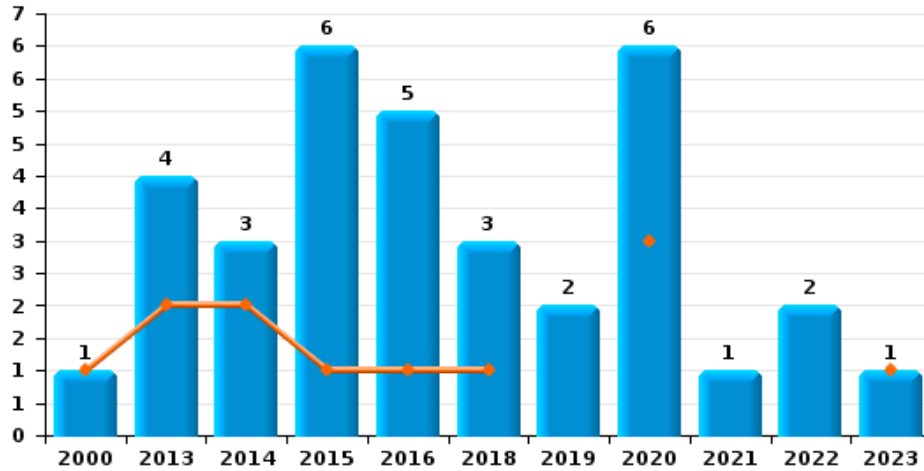
**Vol à main armée**



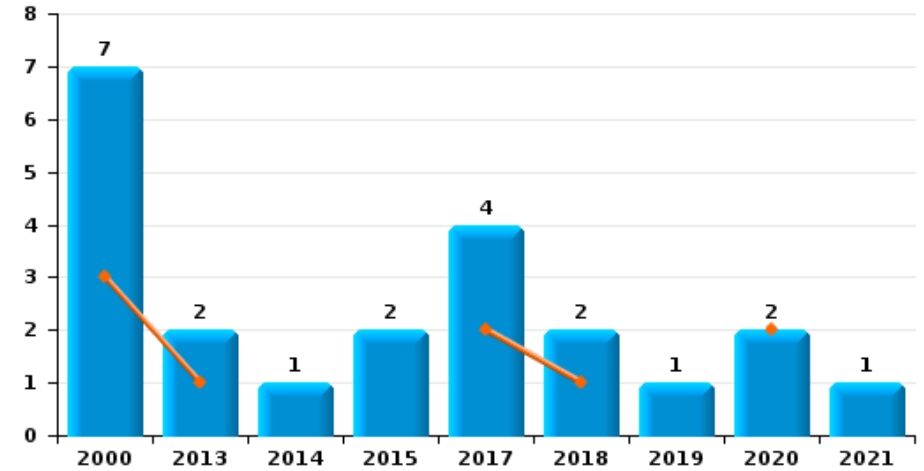
**Vol à l'étalage**



**Vol avec violence sans arme**



**Vol à la tire**

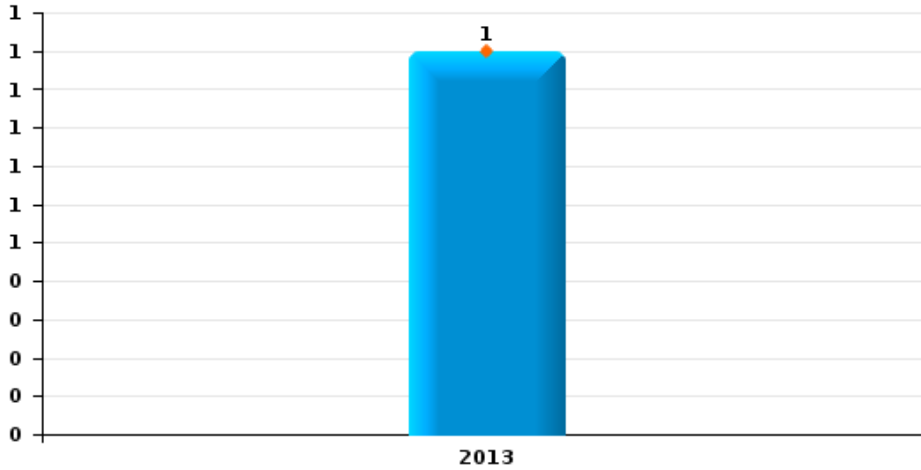




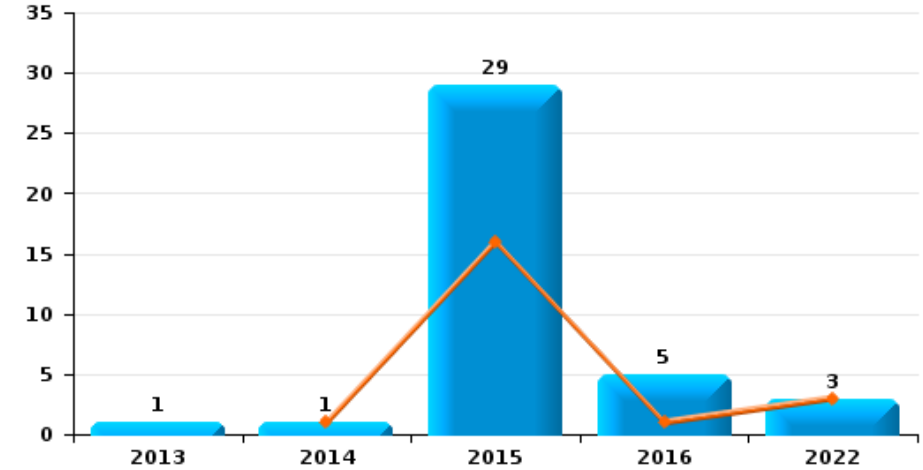
Roosdaal



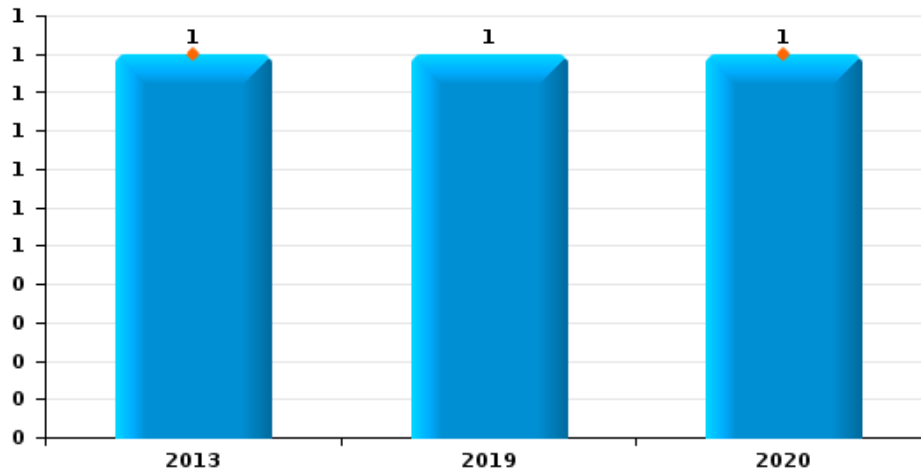
Arrachage de sac à main



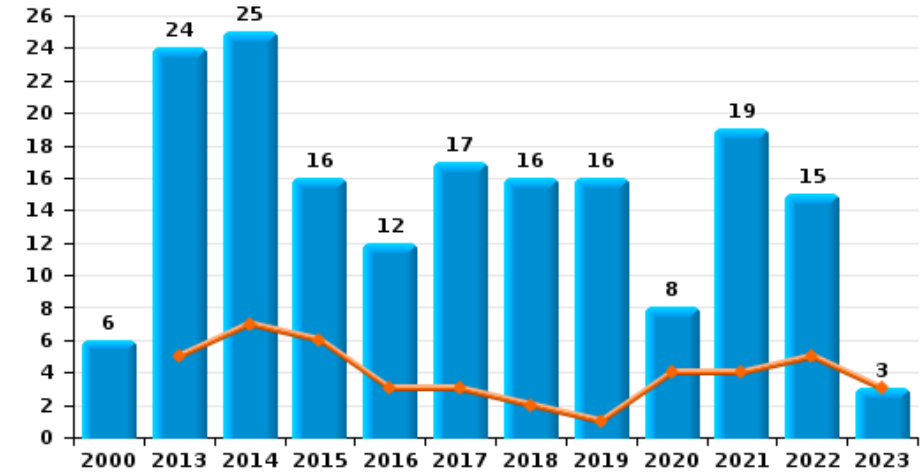
Graffiti



Vol à l'arraché



Dégradation de voiture





**Roosdaal**

**FC Vol moyen de transport**

		2000	2013	2014	2015	2016	2017	2018	2019	2020	2021	2022	2023
Vol de voiture	Trim 1	2	1			1	3	1					
	Trim 2	5		2			1	1		1			
	Trim 3	3				1	1	1			1		
	Trim 4	3	1				3		1				
<b>Total</b>		<b>13</b>	<b>2</b>	<b>2</b>		<b>2</b>	<b>8</b>	<b>3</b>	<b>1</b>	<b>1</b>	<b>1</b>		
Vol de moto	Trim 2						3						
	Trim 4			1									
	<b>Total</b>			<b>1</b>			<b>3</b>						
Carjacking	Trim 4	1											
	<b>Total</b>	<b>1</b>											
Vol dans les garages	Trim 1					1	1	1					
	<b>Total</b>					<b>1</b>	<b>1</b>	<b>1</b>					
Vol de vélomoteur	Trim 1	4			1								
	Trim 2	2		1				1					
	Trim 3				2		1						
	Trim 4									1	2		
<b>Total</b>		<b>6</b>		<b>1</b>	<b>3</b>		<b>1</b>	<b>1</b>		<b>1</b>	<b>2</b>		
Vol de vélo	Trim 1	4	3	6	4	1	2		2	5	4	1	
	Trim 2	8		5	3	5	1	2	2	6	1	4	
	Trim 3	5	7	6	4	3	6	2	3	4	1	3	
	Trim 4	4	2	7	7		4	3	4	5	1	5	
<b>Total</b>		<b>21</b>	<b>12</b>	<b>24</b>	<b>18</b>	<b>9</b>	<b>13</b>	<b>7</b>	<b>11</b>	<b>20</b>	<b>7</b>	<b>13</b>	



FC Cambriolage

		2000	2013	2014	2015	2016	2017	2018	2019	2020	2021	2022	2023
Cambriolage dans habitation	Trim 1	5	11	22	12	19	28	16	6	3	2	3	9
	Trim 2	4	15	16	10	10	12	5	5	4	3	7	
	Trim 3	8	18	26	13	9	9	5	2	4	3	5	
	Trim 4	23	26	11	16	19	8	6	15	12	9	13	
<b>Total</b>		<b>40</b>	<b>70</b>	<b>75</b>	<b>51</b>	<b>57</b>	<b>57</b>	<b>32</b>	<b>28</b>	<b>23</b>	<b>17</b>	<b>28</b>	<b>9</b>
Cambriolage ds entreprise ou commerce	Trim 1	3	1		6					1			
	Trim 2	2	1	2	1	1		2	1	2	1		
	Trim 3	1		2	2		1		1		2		
	Trim 4	2	3	9		1		4	1		1		
<b>Total</b>		<b>8</b>	<b>5</b>	<b>13</b>	<b>9</b>	<b>2</b>	<b>1</b>	<b>6</b>	<b>3</b>	<b>3</b>	<b>4</b>		
Cambriolage ds service public ou bâtiment administ	Trim 1			1	1	6	1		1		1		
	Trim 2	1		2	1		2	6	3		1		
	Trim 3				1	2	1						
	Trim 4	5		4		2	1				1	1	
<b>Total</b>		<b>6</b>		<b>7</b>	<b>3</b>	<b>10</b>	<b>5</b>	<b>6</b>	<b>4</b>		<b>3</b>	<b>1</b>	
Cambriolage dans bâtiment (total)	Trim 1	8	12	23	19	25	29	16	7	4	3	3	9
	Trim 2	7	16	20	12	11	14	13	9	6	5	7	
	Trim 3	9	18	28	16	11	11	5	3	4	5	5	
	Trim 4	30	28	24	16	22	9	10	16	12	11	14	
<b>Total</b>		<b>54</b>	<b>74</b>	<b>95</b>	<b>63</b>	<b>69</b>	<b>63</b>	<b>44</b>	<b>35</b>	<b>26</b>	<b>24</b>	<b>29</b>	<b>9</b>



FC Vol autre

		2000	2013	2014	2015	2016	2017	2018	2019	2020	2021	2022	2023
Vol à main armée	Trim 2			1	1		1						
	Trim 4	1					1				1		
	<b>Total</b>	<b>1</b>		<b>1</b>	<b>1</b>		<b>2</b>				<b>1</b>		
Vol avec violence sans arme	Trim 1	1	2	2	1	1		1		3			1
	Trim 2			1		1		1	1	3		1	
	Trim 3		1		3	2						1	
	Trim 4		1		2	1		1	1		1		
<b>Total</b>	<b>1</b>	<b>4</b>	<b>3</b>	<b>6</b>	<b>5</b>		<b>3</b>	<b>2</b>	<b>6</b>	<b>1</b>	<b>2</b>	<b>1</b>	
Vol dans ou sur un véhicule	Trim 1	6	10	7	7	10	9	19	6	4		6	1
	Trim 2	6	8	16	4	11	4	3	4	4			
	Trim 3	5	4	3	12	3	2	2	1	2	2	2	
	Trim 4	17	7	7	4	7	4	9	4	5	3	2	
<b>Total</b>	<b>34</b>	<b>29</b>	<b>33</b>	<b>27</b>	<b>31</b>	<b>19</b>	<b>33</b>	<b>15</b>	<b>15</b>	<b>5</b>	<b>10</b>	<b>1</b>	
Vol d'armes et explosifs	Trim 1		1				1						
	Trim 2		1			1							
	Trim 3				1								
	Trim 4	1	1										
<b>Total</b>	<b>1</b>	<b>3</b>		<b>1</b>	<b>1</b>	<b>1</b>							
Steaming	Trim 2				1								
<b>Total</b>					<b>1</b>								
Arrachage de sac à main	Trim 1		1										
<b>Total</b>		<b>1</b>											
Vol à l'arraché	Trim 1		1							1			
	Trim 4								1				
<b>Total</b>		<b>1</b>						<b>1</b>	<b>1</b>				



FC Vol autre

		2000	2013	2014	2015	2016	2017	2018	2019	2020	2021	2022	2023
Vol à la tire	Trim 1	3	1				2	1		2			
	Trim 2	4	1				1	1					
	Trim 3				1		1						
	Trim 4			1	1				1		1		
Total		7	2	1	2		4	2	1	2	1		
Vol à l'étalage	Trim 1				1				1	3	5	8	5
	Trim 2								2	1	4		
	Trim 3								1		7	7	
	Trim 4		1					7		5	1	7	
Total			1		1			7	4	9	17	22	5
Vol par ruse	Trim 1		2	2			1		1				
	Trim 2			1		1				1			
	Trim 4		1	1			1				1		
	Total		3	4		1	2		1	1	1		
Vol de métaux	Trim 1			1	1					1		1	
	Trim 2				2								
	Trim 3	1	1		1	1	1						
	Total	1	1	1	4	1	1			1		1	
Vol sur les chantiers	Trim 1			2	1			2	1		2	1	2
	Trim 2				1				2			2	
	Trim 3			1			1					2	
	Trim 4			1	2					2	1	1	
Total				4	4		1	2	3	2	3	6	2
Vol d'animaux	Trim 1			1									1
	Trim 2						1	1		1			
	Trim 3	1	2						1		1		
	Trim 4	1											
Total		2	2	1			1	1	1	1	1		1



FC Vol autre

		2000	2013	2014	2015	2016	2017	2018	2019	2020	2021	2022	2023
Vol de cargaison	Trim 2				1								
	Total				1								





Criminalité ICT

		2000	2013	2014	2015	2016	2017	2018	2019	2020	2021	2022	2023
Fraude de cartes de paiements	Trim 1			1					2	1			7
	Trim 2			1	1	1		1				4	
	Trim 3						1		1	1		2	
	Trim 4		3			1	1		2			2	
	<b>Total</b>		<b>3</b>	<b>2</b>	<b>1</b>	<b>2</b>	<b>2</b>	<b>1</b>	<b>5</b>	<b>2</b>		<b>8</b>	<b>7</b>
Phishing	Trim 1						1	1		1	4	13	7
	Trim 2							1	2	3	1	6	
	Trim 3						1		4	3	9	5	
	Trim 4								4	4	11	4	
	<b>Total</b>						<b>2</b>	<b>2</b>	<b>10</b>	<b>11</b>	<b>25</b>	<b>28</b>	<b>7</b>
Ransomware	Trim 2									1			
	Trim 3										1		
	<b>Total</b>									<b>1</b>	<b>1</b>		
Shouldersurfing	Trim 1									1			
	<b>Total</b>									<b>1</b>			



FC Autre

		2000	2013	2014	2015	2016	2017	2018	2019	2020	2021	2022	2023
Violence contre les métiers d'intérêt général	Trim 1							2				2	
	Trim 2			1				1					
	Trim 3			1	1			2					
	Trim 4					1	1						
<b>Total</b>				<b>2</b>	<b>1</b>	<b>1</b>	<b>1</b>	<b>5</b>				<b>2</b>	
Viol collectif	Trim 2									1			
<b>Total</b>										<b>1</b>			
Graffiti	Trim 1			1	16	1						3	
	Trim 2				4	1							
	Trim 3		1		1	1							
	Trim 4				8	2							
<b>Total</b>			<b>1</b>	<b>1</b>	<b>29</b>	<b>5</b>						<b>3</b>	
Dégradation de voiture	Trim 1		5	7	6	3	3	2	1	4	4	5	3
	Trim 2	1	4	4	1	3	5	3	10	1	4	1	
	Trim 3	1	2	9	5	2	5	6	2	3	10	7	
	Trim 4	4	13	5	4	4	4	5	3		1	2	
<b>Total</b>		<b>6</b>	<b>24</b>	<b>25</b>	<b>16</b>	<b>12</b>	<b>17</b>	<b>16</b>	<b>16</b>	<b>8</b>	<b>19</b>	<b>15</b>	<b>3</b>
Rixe au couteau	Trim 2										1		
	Trim 4		1										
<b>Total</b>			<b>1</b>								<b>1</b>		



PH Violence intrafamiliale (VIF)

		2000	2013	2014	2015	2016	2017	2018	2019	2020	2021	2022	2023
VIF: physique, dans le couple	Trim 1			1	6	2	3	5	6	3		1	3
	Trim 2	2	5	5	5	3	3	5	6	2	1		
	Trim 3		6	3	5	5	4	2	1	4	1	6	
	Trim 4	1	1	5	3	5	2	2	1	1	3	9	
	<b>Total</b>	<b>3</b>	<b>12</b>	<b>14</b>	<b>19</b>	<b>15</b>	<b>12</b>	<b>14</b>	<b>14</b>	<b>10</b>	<b>5</b>	<b>16</b>	<b>3</b>
VIF: physique, envers des descendants	Trim 1		1	1	1	1	1	1			2		
	Trim 2		1	1	1	1			1	3	3	1	
	Trim 3			2	1	1	1					1	
	Trim 4	1			2		1			1			
	<b>Total</b>	<b>1</b>	<b>2</b>	<b>4</b>	<b>5</b>	<b>3</b>	<b>3</b>	<b>1</b>	<b>1</b>	<b>4</b>	<b>5</b>	<b>2</b>	
VIF: physique, envers d'autres membres	Trim 1	2						2				1	1
	Trim 2	5	1	1	1	2					1	1	
	Trim 3	1	2			2		1	2		1	1	
	Trim 4		1	2									
	<b>Total</b>	<b>8</b>	<b>4</b>	<b>3</b>	<b>1</b>	<b>4</b>		<b>3</b>	<b>2</b>		<b>2</b>	<b>3</b>	<b>1</b>
VIF: sexuelle, dans le couple	Trim 3							1					
<b>Total</b>								<b>1</b>					
VIF: sexuelle, envers des descendants	Trim 1				1								
	Trim 2									1		1	
	Trim 4	1	1										
	<b>Total</b>	<b>1</b>	<b>1</b>			<b>1</b>				<b>1</b>		<b>1</b>	
VIF: psychique, dans le couple	Trim 1	4	3	2	1	5				2	4	4	3
	Trim 2	2	2	2		3	3	2	4		2	3	
	Trim 3	11	7	11	1	1	3	1	2		3		
	Trim 4	8	2	8	4		1	2	3				
	<b>Total</b>	<b>25</b>	<b>14</b>	<b>23</b>	<b>6</b>	<b>9</b>	<b>7</b>	<b>5</b>	<b>9</b>	<b>2</b>	<b>9</b>	<b>7</b>	<b>3</b>



PH Violence intrafamiliale (VIF)

		2000	2013	2014	2015	2016	2017	2018	2019	2020	2021	2022	2023
VIF: psychique, envers des descendants	Trim 1					1							
	Trim 2						2	1					
	Trim 3					1	1						
	<b>Total</b>					<b>2</b>	<b>3</b>	<b>1</b>					
VIF: psychique, envers d'autres membres	Trim 1											1	
	Trim 2						2						
	Trim 3										2		
	<b>Total</b>						<b>2</b>				<b>2</b>	<b>1</b>	
VIF: économique, dans le couple	Trim 1				2	1				1			
	Trim 2			1	1		1						
	Trim 3				1								
	Trim 4							1			1		
	<b>Total</b>			<b>1</b>	<b>4</b>	<b>1</b>	<b>1</b>	<b>1</b>	<b>1</b>		<b>1</b>	<b>1</b>	
VIF: économique, envers d'autres membres	Trim 1	3		1									
	Trim 2	4											
	Trim 3	1		1								1	
	Trim 4	2		1									
	<b>Total</b>	<b>10</b>		<b>3</b>								<b>1</b>	



PH Hormones et dopage

		2000	2013	2014	2015	2016	2017	2018	2019	2020	2021	2022	2023
<b>Dopage humain</b>	<b>Trim 3</b>						1	1					
	<b>Total</b>						1	1					
<b>Engraissement illégal</b>	<b>Trim 4</b>				1								
	<b>Total</b>				1								



PH Drogues

		2000	2013	2014	2015	2016	2017	2018	2019	2020	2021	2022	2023
Vente de cocaïne	Trim 1								1				
	Trim 3							1					
	<b>Total</b>							<b>1</b>	<b>1</b>				
Production de drogues synthétiques	Trim 1									1			
	<b>Total</b>									<b>1</b>			
Vente de drogues synthétiques	Trim 1								1				
	Trim 4				1					1			
	<b>Total</b>				<b>1</b>				<b>1</b>	<b>1</b>			
Production de cannabis (culture)	Trim 1							1		1			
	Trim 2										1		
	Trim 3		1							2			
	<b>Total</b>		<b>1</b>					<b>1</b>		<b>3</b>	<b>1</b>		



PH Trafic d'armes

		2000	2013	2014	2015	2016	2017	2018	2019	2020	2021	2022	2023
Commerce et production d'arme à feu et mun.	Trim 3					1		1					
	Trim 4		1					1					
Total			1			1		2					



PH Violence dans l'espace public

		2000	2013	2014	2015	2016	2017	2018	2019	2020	2021	2022	2023
Violence physique (transport public)	Trim 1	1	1	1			1					1	
	Trim 4					1							
	<b>Total</b>	<b>1</b>	<b>1</b>	<b>1</b>	<b>1</b>	<b>1</b>	<b>1</b>					<b>1</b>	
Violence physique (voie publique)	Trim 1	3	2	4		1	1	3		3	1	1	1
	Trim 2		2	4	2	3	2	3	2	4	3		
	Trim 3		2	4		3		1	3			1	
	Trim 4		2		2	1	5		2	1	1	3	
<b>Total</b>	<b>3</b>	<b>8</b>	<b>12</b>	<b>4</b>	<b>8</b>	<b>8</b>	<b>7</b>	<b>7</b>	<b>8</b>	<b>5</b>	<b>5</b>	<b>5</b>	<b>1</b>
Violence physique (autre endroit public)	Trim 4					1							
<b>Total</b>					<b>1</b>								
Violence physique (endroit accessible au public)	Trim 1	4	1		2	3	1	1				2	4
	Trim 2	1	3	2	2			1	2			1	
	Trim 3		2	1		2	1	1		1		1	
	Trim 4	1	1	2	2		2		3			1	
<b>Total</b>	<b>6</b>	<b>7</b>	<b>5</b>	<b>6</b>	<b>5</b>	<b>4</b>	<b>3</b>	<b>5</b>	<b>1</b>		<b>5</b>	<b>4</b>	
Violence sexuelle (transport public)	Trim 2										1		
<b>Total</b>											<b>1</b>		
Violence sexuelle (voie publique)	Trim 1	1		1									
	Trim 2	1											
	Trim 3			1					1		2	1	
<b>Total</b>	<b>2</b>		<b>2</b>					<b>1</b>		<b>2</b>	<b>1</b>		
Violence sexuelle (autre endroit public)	Trim 4									1			
<b>Total</b>										<b>1</b>			





PH Violence dans l'espace public

		2000	2013	2014	2015	2016	2017	2018	2019	2020	2021	2022	2023
Violence sexuelle (endroit accessible au public)	Trim 1				1	1		1					
	Trim 2											1	
	Trim 3						1					3	
	Trim 4	1							1				
<b>Total</b>		<b>1</b>			<b>1</b>	<b>1</b>	<b>1</b>	<b>1</b>	<b>1</b>			<b>4</b>	
Violence psychique (transport public)	Trim 1	1									2		
	Trim 2		1		1								
<b>Total</b>		<b>1</b>	<b>1</b>		<b>1</b>						<b>2</b>		
Violence psychique (voie publique)	Trim 1	3	3	6	2		2	2		1		2	1
	Trim 2	1	2	4	1	2	4	1	2	1	2	5	
	Trim 3	1	5	2	1	1	1		4	3			
	Trim 4		2	2	1	1	3	1	1	2	3	1	
<b>Total</b>		<b>5</b>	<b>12</b>	<b>14</b>	<b>5</b>	<b>4</b>	<b>10</b>	<b>4</b>	<b>7</b>	<b>7</b>	<b>5</b>	<b>8</b>	<b>1</b>
Violence psychique (autre endroit public)	Trim 2									1			
<b>Total</b>										<b>1</b>			
Violence psychique (endroit accessible au public)	Trim 1		2	1					1		1	1	
	Trim 2	1					1	1	1				
	Trim 3		1	1					1	1	1	3	
	Trim 4		2		1		2	1	1	2	1	1	
<b>Total</b>		<b>1</b>	<b>5</b>	<b>2</b>	<b>1</b>		<b>3</b>	<b>2</b>	<b>4</b>	<b>3</b>	<b>3</b>	<b>5</b>	
Vol à main armée (voie publique)	Trim 2			1									
<b>Total</b>				<b>1</b>									
Vol à main armée (endroit accessible au public)	Trim 2					1							
	Trim 4					1							
<b>Total</b>						<b>2</b>							



PH Violence dans l'espace public

		2000	2013	2014	2015	2016	2017	2018	2019	2020	2021	2022	2023
Vol avec violence sans arme (transport public)	Trim 1		1										
	Trim 4				1								
	<b>Total</b>		<b>1</b>		<b>1</b>								
Vol avec violence sans arme (voie publique)	Trim 1												1
	Trim 2				1								
	Trim 3		1										
	Trim 4								1		1		
<b>Total</b>		<b>1</b>			<b>1</b>			<b>1</b>		<b>1</b>		<b>1</b>	
Vol avec violence sans arme (endr. acces. au pub.)	Trim 1		1							1			
	Trim 3				1								
	<b>Total</b>		<b>1</b>		<b>1</b>					<b>1</b>			



PH Autre

		2000	2013	2014	2015	2016	2017	2018	2019	2020	2021	2022	2023
Terrorisme, extrémisme et radicalisme	Trim 1				1								
	<b>Total</b>				<b>1</b>								
Cyberharcèlement	Trim 1		8	8	5	3	1	3	1		3	1	2
	Trim 2		1	1	3		2	1		1			
	Trim 3		8	3			1	3	3	1	2	3	
	Trim 4		9	6	2	1		2	2	2	3	4	
	<b>Total</b>		<b>26</b>	<b>18</b>	<b>10</b>	<b>4</b>	<b>4</b>	<b>9</b>	<b>6</b>	<b>4</b>	<b>8</b>	<b>8</b>	<b>2</b>
Fraude à l'identité	Trim 1			2		2	1			2	5		2
	Trim 2		1	1		1	2	1	1	2	1	4	
	Trim 3		2			1		5	1	2	1	2	
	Trim 4		2	1	1		1	1	1	2	2	2	
	<b>Total</b>		<b>5</b>	<b>4</b>	<b>1</b>	<b>4</b>	<b>4</b>	<b>7</b>	<b>3</b>	<b>8</b>	<b>9</b>	<b>8</b>	<b>2</b>



**Roosdaal**

**2022**

**FC Vol moyen de transport**

	Fév	Juin	Juil	Août	Oct	Nov	Déc	Total
Vol de vélo	1	4	2	1	1	3	1	13

**FC Cambriolage**

	Fév	Mai	Juin	Juil	Août	Oct	Nov	Déc	Total
Cambriolage dans habitation	3	2	5	4	1	1	7	5	28
Cambriolage ds service public ou bâtiment administ							1		1
Cambriolage dans bâtiment (total)	3	2	5	4	1	1	8	5	29

**FC Vol autre**

	Jan	Fév	Mar	Avr	Mai	Juin	Juil	Août	Sep	Oct	Nov	Déc	Total
Vol avec violence sans arme					1			1					2
Vol dans ou sur un véhicule	3	3						1	1	2			10
Vol à l'étalage	3	4	1				2	2	3		3	4	22
Vol de métaux	1												1
Vol sur les chantiers		1		1		1		1	1		1		6

**Criminalité ICT**

	Jan	Fév	Mar	Avr	Mai	Juin	Août	Sep	Oct	Nov	Total
Fraude de cartes de paiements					1	3	1	1		2	8
Phishing	4	2	7	3	2	1	1	4	2	2	28



### FC Autre

	Jan	Fév	Mar	Avr	Juil	Août	Sep	Oct	Déc	Total
Violence contre les métiers d'intérêt général	2									2
Graffiti	1	2								3
Dégradation de voiture		1	4	1	1	2	4	1	1	15

### PH Violence intrafamiliale (VIF)

	Jan	Fév	Mar	Avr	Mai	Juil	Août	Sep	Oct	Nov	Déc	Total
VIF: physique, dans le couple			1			1	3	2	1	1	7	16
VIF: physique, envers des descendants				1				1				2
VIF: physique, envers d'autres membres	1			1				1				3
VIF: sexuelle, envers des descendants				1								1
VIF: psychique, dans le couple	1	2	1	1	2							7
VIF: psychique, envers d'autres membres	1											1
VIF: économique, envers d'autres membres								1				1

### PH Violence dans l'espace public

	Jan	Fév	Mar	Avr	Mai	Juin	Juil	Août	Sep	Oct	Nov	Total
Violence physique (transport public)		1										1
Violence physique (voie publique)		1						1		1	2	5
Violence physique (endroit accessible au public)		1	1	1			1				1	5
Violence sexuelle (voie publique)									1			1
Violence sexuelle (endroit accessible au public)					1		1	2				4
Violence psychique (voie publique)	1	1		2	2	1					1	8
Violence psychique (endroit accessible au public)		1					1		2		1	5



**PH Autre**

	Mar	Avr	Mai	Juil	Août	Sep	Oct	Nov	Déc	Total
Cyberharcèlement	1			1		2	1	2	1	8
Fraude à l'identité		1	3	1	1		2			8



2023

### FC Cambriolage

	Jan	Mar	Total
Cambriolage dans habitation	3	6	9
Cambriolage dans bâtiment (total)	3	6	9

### FC Vol autre

	Jan	Fév	Mar	Total
Vol avec violence sans arme	1			1
Vol dans ou sur un véhicule			1	1
Vol à l'étalage	1	3	1	5
Vol sur les chantiers	2			2
Vol d'animaux			1	1

### Criminalité ICT

	Jan	Fév	Mar	Total
Fraude de cartes de paiements	5	1	1	7
Phishing	3	2	2	7

### FC Autre

	Jan	Fév	Mar	Total
Dégradation de voiture	1	1	1	3

### PH Violence intrafamiliale (VIF)

	Jan	Fév	Mar	Total
VIF: physique, dans le couple	2	1		3
VIF: physique, envers d'autres membres	1			1
VIF: psychique, dans le couple		1	2	3



**PH Violence dans l'espace public**

	Jan	Fév	Mar	Total
Violence physique (voie publique)			1	1
Violence physique (endroit accessible au public)	2	1	1	4
Violence psychique (voie publique)		1		1
Vol avec violence sans arme (voie publique)	1			1

**PH Autre**

	Jan	Fév	Total
Cyberharcèlement	1	1	2
Fraude à l'identité	2		2



# ***STATISTIQUES POLICIERES DE CRIMINALITE***

---

*LIEU DE PERPETRATION: COMMUNE*

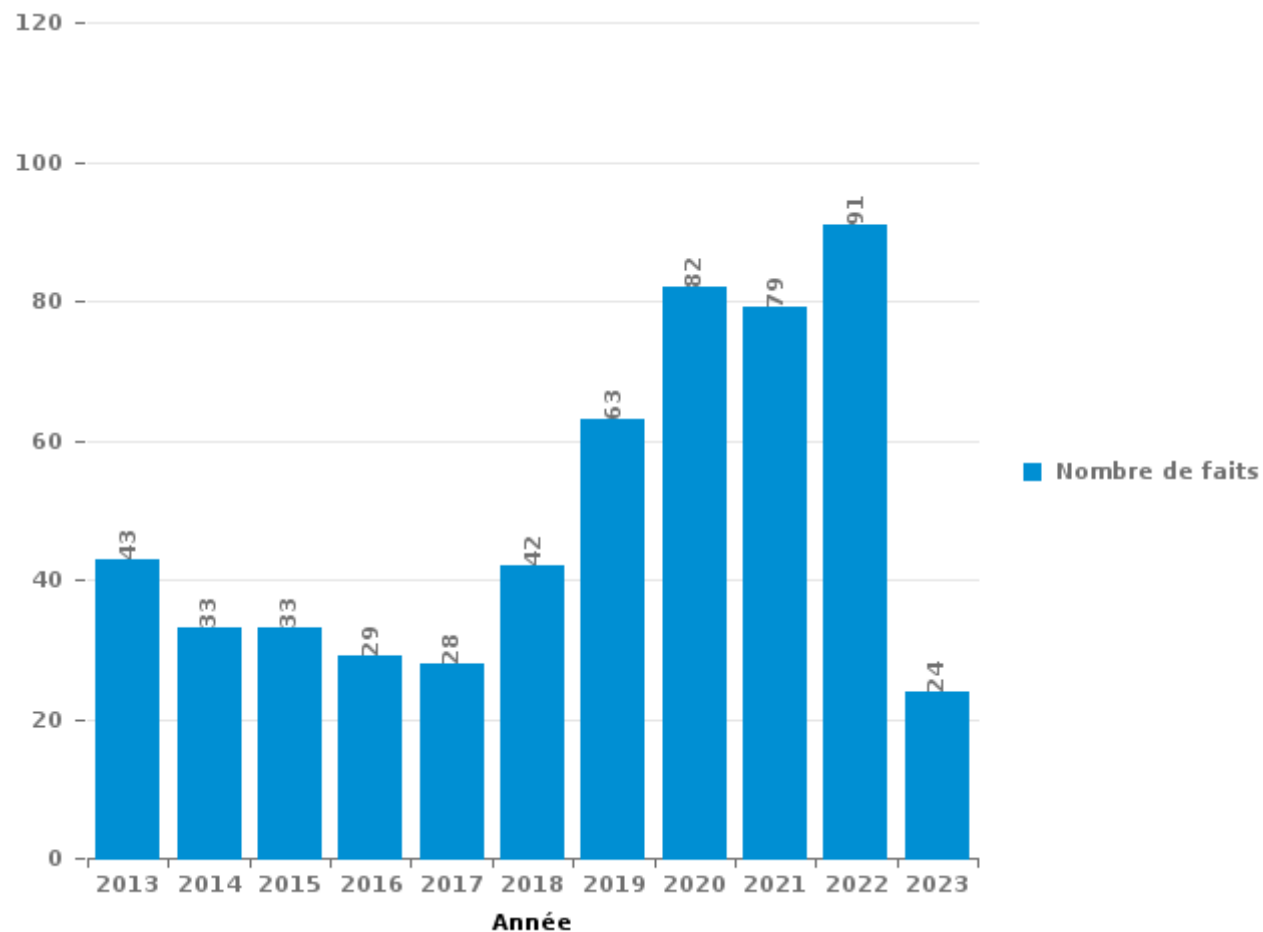
**Roosdaal**

***PARTIE III : ICT***



## Roosdaal

Nombre total de délits avec un élément ICT/online, depuis 2013





Criminalité ICT/online au sens strict

Infractions (exhaustif)

	2013	2014	2015	2016	2017	2018	2019	2020	2021	2022	2023
Criminalité informatique: Faux en informatique:	2		1	3	2	3	11	21	25	32	9
Criminalité informatique: Fraude informatique:	8	6	5	5	6	8	34	36	39	50	13
Criminalité informatique: Hacking:	2	4	1	4	2	5	5	13	14	14	7
Criminalité informatique: Sabotage:	3						2	1	1		
Infr. contre l'autorité publique: Refus de coopération (informatique et télécom):								1			
<b>Total:</b>	<b>15</b>	<b>10</b>	<b>7</b>	<b>12</b>	<b>10</b>	<b>16</b>	<b>52</b>	<b>72</b>	<b>79</b>	<b>96</b>	<b>29</b>

Figures criminelles (à considérer spécifiquement – ne pas additionner avec d'autres éléments – risque de double comptage!)

	2013	2014	2015	2016	2017	2018	2019	2020	2021	2022	2023
Fraude de cartes de paiements	3	2	1	2	2	1	5	2		8	7
Phishing					2	2	10	11	25	28	7
Ransomware								1	1		
Shouldersurfing								1			



## Criminalité ICT/online au sens large

Infractions (uniquement si code-fait existe)

	2013	2014	2015	2016	2017	2018	2019	2020	2021	2022	2023
Fraude: Escroquerie: Fraude par internet	9	5	16	13	14	18	17	41	27	29	5
Infr. contre la Sécurité de l'Etat: Terrorisme: Diffuser un message qui incite au terrorisme			1								
Infr. contre les moeurs: Grooming (contact par ICT avec mineur < 16 ans):							1		1		
<b>Total:</b>	<b>9</b>	<b>5</b>	<b>17</b>	<b>13</b>	<b>14</b>	<b>18</b>	<b>18</b>	<b>41</b>	<b>28</b>	<b>29</b>	<b>5</b>

Figures criminelles (à considérer spécifiquement – ne pas additionner avec d'autres éléments – risque de double comptage!)

	2013	2014	2015	2016	2017	2018	2019	2020	2021	2022	2023
Cyberharcèlement	26	18	10	4	4	9	6	4	8	8	2

# ***STATISTIQUES POLICIERES DE CRIMINALITE***

---

*LIEU DE PERPETRATION: COMMUNE*

**Roosdaal**

***PARTIE IV : DESTINATION LIEU***



**Roosdaal**

**Vol et extorsion**

	2000	2013	2014	2015	2016	2017	2018	2019	2020	2021	2022	2023
Habitation: maison	40	73	81	56	66	59	39	40	30	19	24	9
Inconnue	62	8	5	9	7	5	4	9	9	9	6	
Voie publique	22	7	15	8	9	17	5	11	6	2	2	1
Magasin	3	7	4	6	1	1	11	8	12	19	22	5
Habitation: dépendances	3	7	14	16	4	9	8	2	6	9	13	1
Moyen de transport: voiture	2	14	18	7	7	7	16	6	4	4	7	
Habitation: non précisée	3	9	16	4	6	7	1	2	3		3	1
Moyen de transport: camion		5	9	14	5	4	5	2	6			1
Institution d'enseignement	9	2	8	7	6	7	7	1		2	1	
Habitation: allée	9	2	2	3	9	3	5	4	1	2	3	
Horeca	6	4	8	2	1	3	4	3		1	3	1
Parking	13	3	4		5	3		1	1	4	1	
Chantier			4	4		1	2	3	2	3	6	2
Habitation: garage		3	3	5	2	1	4		4		4	
Entreprise	4	2	4	3	1		1	2	3	1	2	2
Moyen de transport: autre		5	1	2	5	1	6		2	1		
Autre		2	1	2	4	3	3	2	1	2		
Culture et loisirs	1		2	2	5	3	1	3			3	
Terrain	1	4	3		2	2	1	3	1	1		
Emplacement de vélo	2	1	1	5	2	1	1		3	1		
Habitation: appartement		3	2	4		2		1	1	1	2	1
Stade	9		3	1								
Cimetière	3	1		3	1	2	2					
Infrastructure sportive	1	2		1	1	1	1	1	1		2	
Service public		1	1		2	2	1	2		1	1	
Arrêt de bus / tram	2	1	1			1		1	2			1
Habitation: autre		1		1		2			2			
Maison de repos	1			1			2	1				
Edifice religieux / lieu du culte		2	2									
Médecin / dentiste / pharmacien			1			1				1		
Moyen de transport: autobus / autocar				1			1			1		
Banque / institution financière		1									1	
Moyen de transport: train / tram / métro			2									
Service	1		1									
Eaux intérieures et maritimes		1										
Station de bus / métro et gare de chemin de fer						1						
Station essence		1										
<b>Total</b>	<b>197</b>	<b>172</b>	<b>216</b>	<b>167</b>	<b>151</b>	<b>149</b>	<b>131</b>	<b>108</b>	<b>100</b>	<b>84</b>	<b>106</b>	<b>25</b>

FPF/DGR/DRI/BIPOL - Statistiques policières de criminalité (date de clôture: 22/09/2023)

Les données pour les années 2001 jusqu'à 2012 ne sont plus publiées mais restent disponibles sur demande auprès du service BIPOL.

Les données pour 2023 ne concernent que le 1er trimestre.



Roosdaal

Dégradation de la propriété

	2000	2013	2014	2015	2016	2017	2018	2019	2020	2021	2022	2023
Habitation: résidence principale	9	11	12	11	3	7	15	12	8	7	7	1
Voie publique	9	16	12	11	5	8	11	9	3	12	3	1
Inconnue	13	7	7	15	3	2	5	5	2	3	6	
Parking	3		4	4	4	5	3	4	4	1	1	2
Habitation: jardin	8	6	2	3	6		2	1	1	1	2	
Habitation: allée		7		4	1		5	4	1	4	3	
Terrain	4	5	2	1	3		4	3	1	1	3	
Institution d'enseignement		4	3	2	4	4	2	1	1	1	3	1
Habitation: non précisée	1	8	1	1	4	3		1	1	1		
Autre		4		4	2	1					3	
Habitation: résidence secondaire	1	1		2			1	1		2	2	2
Moyen de transport: voiture		2	2	1				2		1	4	
Culture et loisirs		1	1		1	3					2	
Habitation: dépendances		1	1	3		2						
Entreprise	2			2				1			1	
Moyen de transport: autre			1	2		1		1			1	
Service public	1			2		1					2	
Arrêt de bus / tram	1			2		1	1					
Horeca				1	1		1	1			1	
Habitation: garage	1	1		1	1							
Magasin	1	1								1	1	
Chantier							1		1		1	
Hôpital								1		1		
Infrastructure sportive									1		1	
Aéroport			1									
Banque / institution financière						1						
Service				1								
Stade			1									
<b>Total</b>	<b>54</b>	<b>75</b>	<b>50</b>	<b>73</b>	<b>38</b>	<b>39</b>	<b>51</b>	<b>47</b>	<b>24</b>	<b>36</b>	<b>47</b>	<b>7</b>

FPF/DGR/DRI/BIPOL - Statistiques policières de criminalité (date de clôture: 22/09/2023)

Les données pour les années 2001 jusqu'à 2012 ne sont plus publiées mais restent disponibles sur demande auprès du service BIPOL.

Les données pour 2023 ne concernent que le 1er trimestre.



**Roosdaal**

**Infractions contre l'intégrité physique**

	2000	2013	2014	2015	2016	2017	2018	2019	2020	2021	2022	2023
Habitation	9	18	17	28	22	22	23	20	16	16	31	5
Voie publique	5	10	12	8	8	9	7	4	8	5	5	1
Inconnue	7	4	2	4	3	2	2					
Horeca	1	5	2	3	1	2	1	4			2	1
Institution d'enseignement	1	1	2	2			4			2	2	1
Habitation: allée		3	2			1	1	1		1	2	
Terrain	3		1	1	2		1	1		1		
Culture et loisirs			1	1	3	1	1	1				1
Habitation: jardin	2		1	1		1	1			1	1	
Parking	1		1	1	2		1					1
Stade	1	2	1	1								
Autre							1	1	1			1
Infrastructure sportive	1			1		1						1
Moyen de transport: autobus / autocar		1				1						1
Arrêt de bus / tram			1		1							
Maison de repos	1											1
Moyen de transport: autre				1			1					
Service public				1			1					
Banque / institution financière	1											
Bâtiment administratif					1							
Entreprise	1											
Hôpital												1
Magasin											1	
<b>Total</b>	<b>34</b>	<b>44</b>	<b>43</b>	<b>53</b>	<b>43</b>	<b>40</b>	<b>45</b>	<b>32</b>	<b>25</b>	<b>26</b>	<b>48</b>	<b>11</b>

FPF/DGR/DR/BIPOL - Statistiques policières de criminalité (date de clôture: 22/09/2023)

Les données pour les années 2001 jusqu'à 2012 ne sont plus publiées mais restent disponibles sur demande auprès du service BIPOL.

Les données pour 2023 ne concernent que le 1er trimestre.





# ***STATISTIQUES POLICIERES DE CRIMINALITE***

---

***LIEU DE PERPETRATION: COMMUNE***

**Roosdaal**

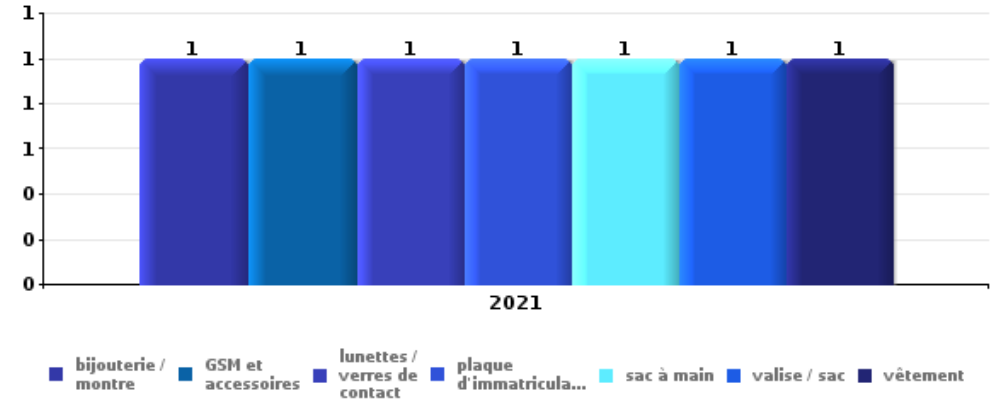
***PARTIE V : OBJETS ET MOYENS DE TRANSPORT***



**Roosdaal**

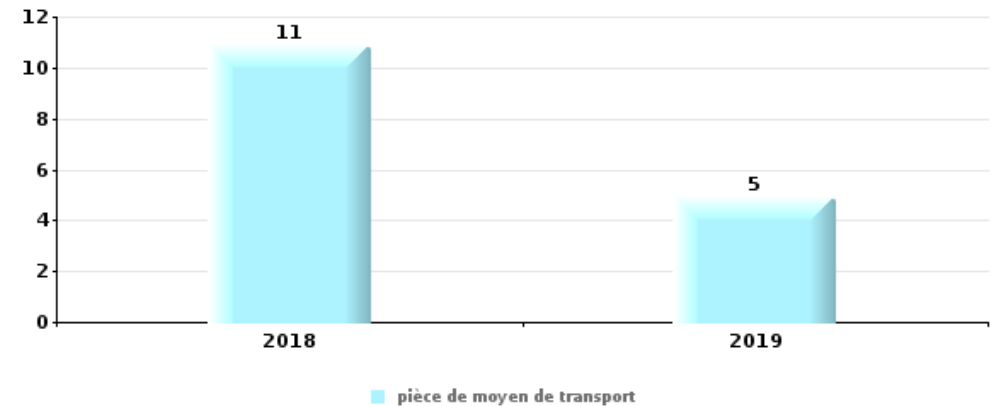
**Vol à main armée**

Top 5 Objets volés (sbd nombre de faits)		2018	2019	2020	2021	2022	2023
1	bijouterie / montre				1		
1	GSM et accessoires				1		
1	lunettes / verres de contact				1		
1	plaque d'immatriculation				1		
1	sac à main				1		
1	valise / sac				1		
1	vêtement				1		



**Vol dans ou sur un véhicule**

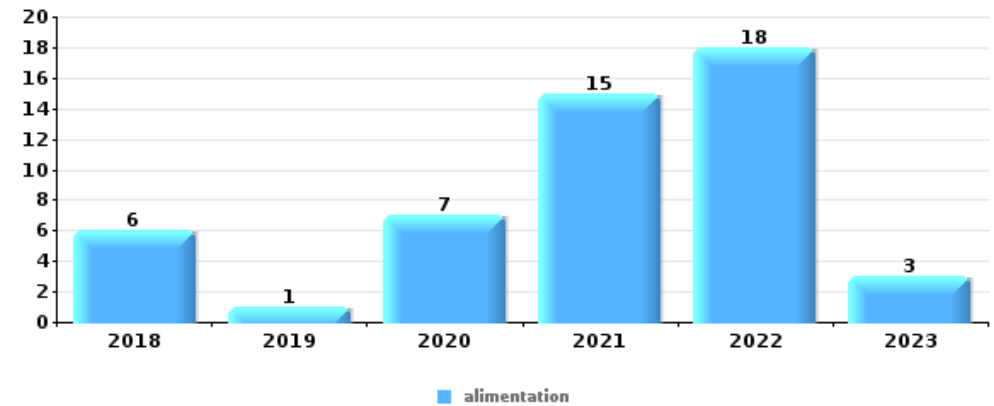
Top 5 Objets volés (sbd nombre de faits)		2018	2019	2020	2021	2022	2023
1	pièce de moyen de transport	11	5				
2	plaque d'immatriculation	1	4	2	3	3	
3	GPS	7	2				
4	argent	2	2	2		2	
4	outillage	2	1	4	1		





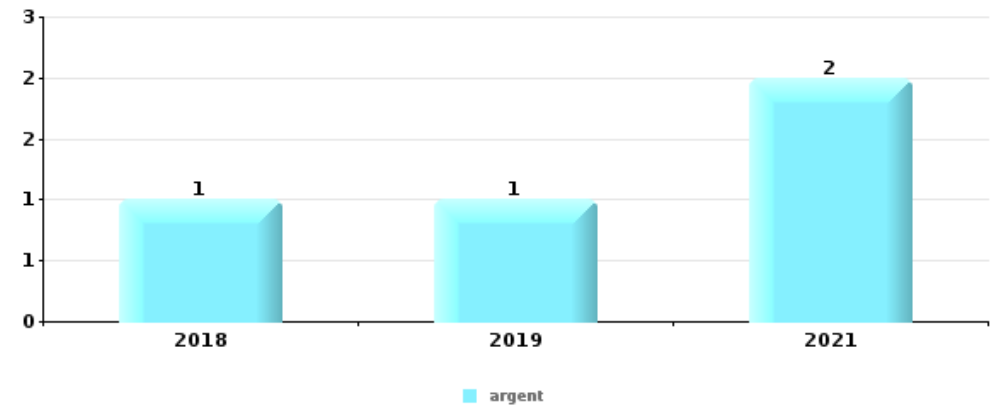
## Vol à l'étalage

Top 5 Objets volés (sbd nombre de faits)		2018	2019	2020	2021	2022	2023
1	alimentation	6	1	7	15	18	3
2	tabac	1	2	1	4	3	
3	parfum / produit de beauté					3	
4	matériaux de construction / de chantier			1			



## Cambrilage ds entreprise ou commerce

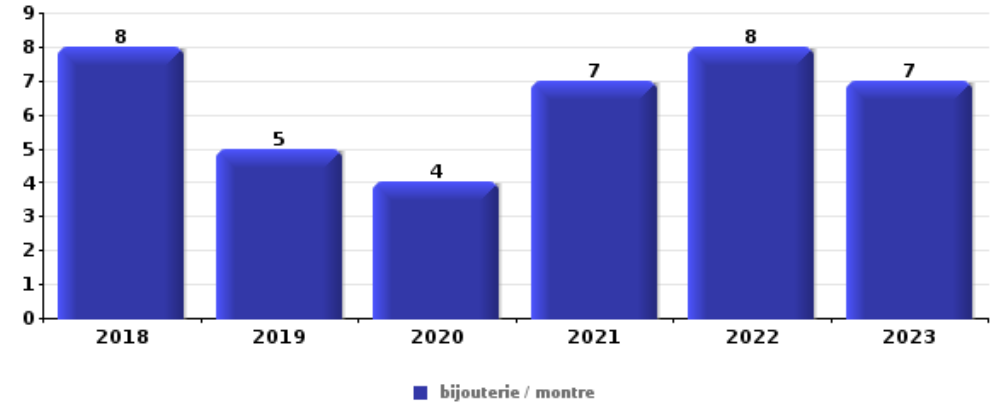
Top 5 Objets volés (sbd nombre de faits)		2018	2019	2020	2021	2022	2023
1	argent	1	1		2		
2	carburant / énergie	1					
2	carte bancaire / carte de crédit		1				
2	coffre-fort / coffret (argent) / caisse				1		
2	GSM et accessoires				1		
2	lunettes / verres de contact			1			
2	matériaux de construction / de chantier			1			
2	multimédia			1			
2	outillage			1			





**Cambrassage dans habitation**

Top 5 Objets volés (sbd nombre de faits)		2018	2019	2020	2021	2022	2023
1	bijouterie / montre	8	5	4	7	8	7
2	argent	3	5	6	3	10	6
3	multimédia	3	2		1	2	1
4	lunettes / verres de contact			3	1	3	1
4	ordinateur et accessoires	1	1	3		3	
4	sac à main	1	1	3	1	1	1



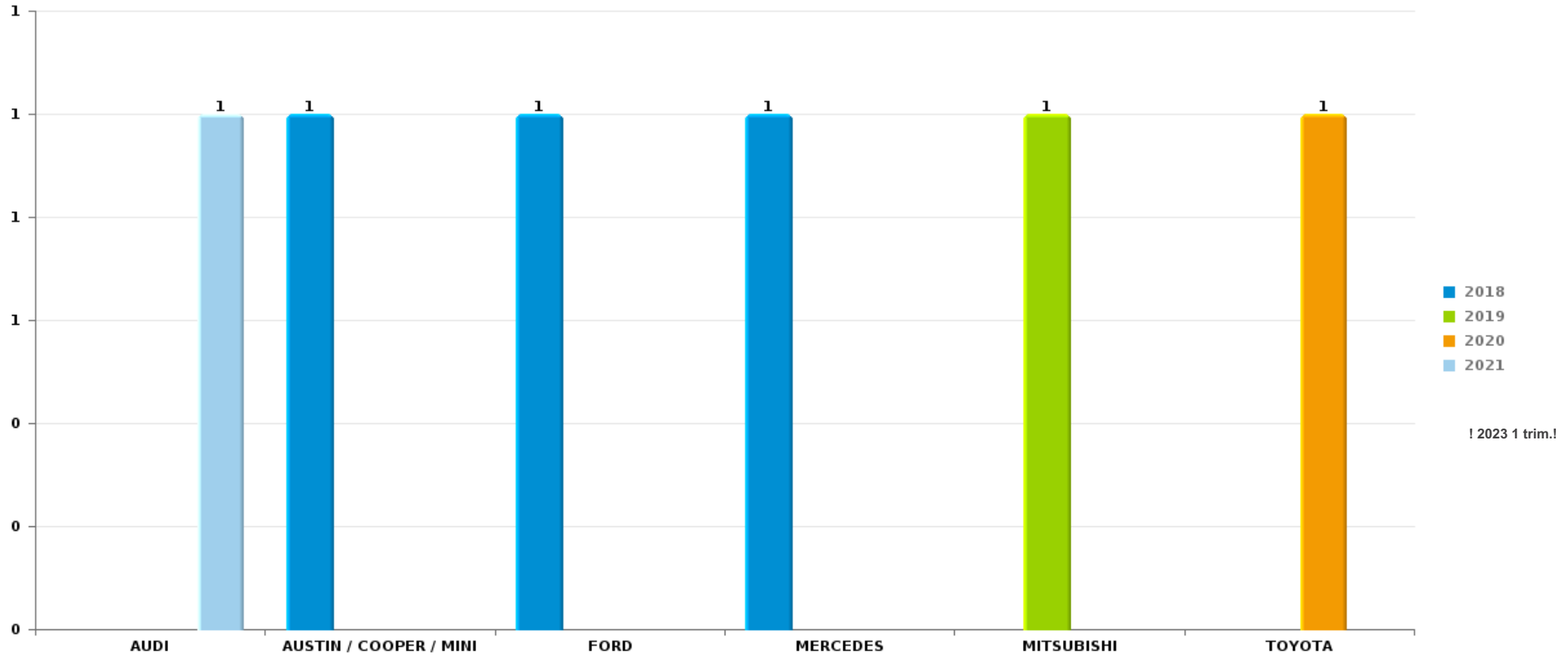
*Remarque: en ce qui concerne les objets, aucun total n'est reproduit étant donné que plusieurs objets peuvent avoir été volés lors d'un même fait.*



Roosdaal

Vol de voiture

Nombre de voitures volées par marque (Top 5)



! 2023 1 trim.!

# ***STATISTIQUES POLICIERES DE CRIMINALITE***

---

***LIEU DE PERPETRATION: COMMUNE***

**Roosdaal**

***PARTIE VI : SUSPECTS***



## Partie 1: Niveau FAITS (comptage du nombre de faits pour lesquels un certain type de suspect est impliqué)

### 1.1. Nombre d'infractions selon le sexe des suspects identifiés (par catégorie principale)

Étant donné que, tant un suspect identifié masculin qu'un suspect identifié féminin peuvent être impliqués lors d'un même fait, il est possible que la somme des colonnes «Hommes» et «Femmes» soit supérieure à la valeur de la colonne «Total...» (voir également la note méthodologique)

#### Roosdaal

2023

Catégorie principale / Sexe	Nombre total de faits avec au moins 1 suspect	Hommes	%	Femmes	%
Criminalité informatique	4	3	75,0%	1	25,0%
Législation sur les étrangers	4	3	75,0%	1	25,0%
Registre de population	4	4	100,0%		
Infr. contre autres valeurs morales et sentiments	3	3	100,0%		
Vol et extorsion	2	1	50,0%	1	50,0%
Dégradation de la propriété	1	1	100,0%		
Drogues	1	1	100,0%		
Fraude	1	1	100,0%		
Infr. contre les moeurs	1			1	100,0%
Infr. contre l'intégrité physique	1	1	100,0%		
<b>Total</b>	<b>22</b>	<b>18</b>	<b>81,8%</b>	<b>4</b>	<b>18,2%</b>





## 1.2. Nombre d'infractions selon le sexe des suspects identifiés (par figure criminelle)

Étant donné que, tant un suspect identifié masculin qu'un suspect identifié féminin peuvent être impliqués lors d'un même fait, il est possible que la somme des colonnes «Hommes» et «Femmes» soit supérieure à la valeur de la colonne «Total...» (voir également la note méthodologique)

### Roosdaal

**2023**

#### Criminalité ICT

Figure criminelle / Sexe	Nombre total de faits avec au moins 1 suspect identifié	Hommes	%	Femmes	%
Fraude de cartes de paiements	3	3	100,0%		
Phishing	1			1	100,0%
<b>Total</b>	<b>PA</b>	<b>PA</b>	<b>PA</b>	<b>PA</b>	<b>PA</b>

#### PH Violence intrafamiliale (VIF)

Figure criminelle / Sexe	Nombre total de faits avec au moins 1 suspect identifié	Hommes	%
VIF: psychique, dans le couple	2	2	100,0%
<b>Total</b>	<b>PA</b>	<b>PA</b>	<b>PA</b>

#### PH Autre

Figure criminelle / Sexe	Nombre total de faits avec au moins 1 suspect identifié	Hommes	%
Cyberharcèlement	1	1	100,0%
<b>Total</b>	<b>PA</b>	<b>PA</b>	<b>PA</b>





### 1.3. Nombre d'infractions selon l'âge des suspects identifiés (par catégorie principale)

Étant donné que, tant un suspect identifié mineur qu'un suspect identifié majeur peuvent être impliqués lors d'un même fait, il est possible que la somme des colonnes «Mineur» et «Majeur» soit supérieure à la valeur de la colonne «Total...» (voir également la note méthodologique)

#### Roosdaal

#### 2023

Catégorie principale / Âge	Nombre total de faits avec au moins 1 suspect identifié	Mineur	%	Majeur	%
Criminalité informatique	4	3	75,0%	1	25,0%
Législation sur les étrangers	4			4	100,0%
Registre de population	4			4	100,0%
Infr. contre autres valeurs morales et sentiments	3			3	100,0%
Vol et extorsion	2			2	100,0%
Dégradation de la propriété	1	1	100,0%		
Drogues	1			1	100,0%
Fraude	1	1	100,0%		
Infr. contre les moeurs	1			1	100,0%
Infr. contre l'intégrité physique	1			1	100,0%
<b>Total</b>	<b>22</b>	<b>5</b>	<b>22,7%</b>	<b>17</b>	<b>77,3%</b>



## 1.4. Nombre d'infractions selon l'âge des suspects identifiés (par figure criminelle)

Étant donné que, tant un suspect identifié mineur qu'un suspect identifié majeur peuvent être impliqués lors d'un même fait, il est possible que la somme des colonnes «Mineur» et «Majeur» soit supérieure à la valeur de la colonne «Total...» (voir également la note méthodologique)

### Roosdaal

2023

#### Criminalité ICT

Figure criminelle / Âge	Nombre total de faits avec au moins 1 suspect identifié	Mineur	%	Majeur	%
Fraude de cartes de paiements	3	3	100,0%		
Phishing	1			1	100,0%
Total	PA	PA	PA	PA	PA

#### PH Violence intrafamiliale (VIF)

Figure criminelle / Âge	Nombre total de faits avec au moins 1 suspect identifié	Majeur	%
VIF: psychique, dans le couple	2	2	100,0%
Total	PA	PA	PA

#### PH Autre

Figure criminelle / Âge	Nombre total de faits avec au moins 1 suspect identifié	Majeur	%
Cyberharcèlement	1	1	100,0%
Total	PA	PA	PA



## Partie 2: Niveau SUSPECTS-FAIT (comptage du nombre de combinaisons suspect-fait)

### 2.1. Nombre de suspects-fait selon le sexe des suspects identifiés (TOP 5 des catégories principales)

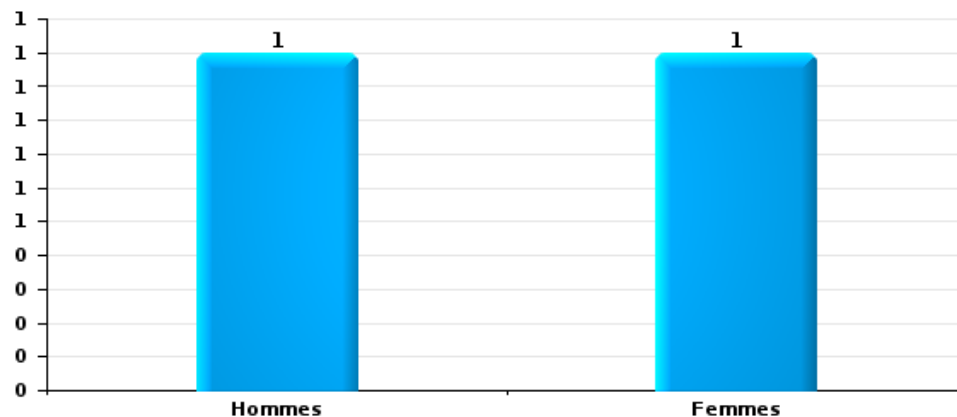
Lorsqu'un même suspect a commis plusieurs faits durant la période considérée, il est aussi comptabilisé plusieurs fois (voir également la note méthodologique)

#### Roosdaal

2023

#### Vol et extorsion

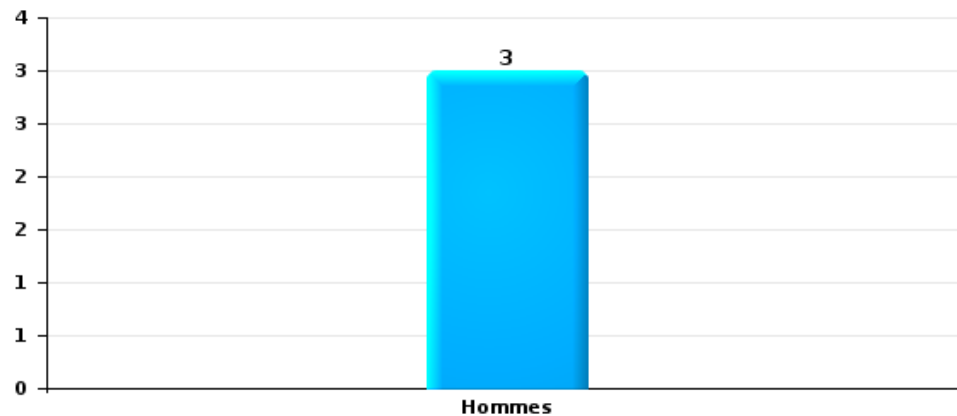
Nombre de suspects-fait selon le sexe





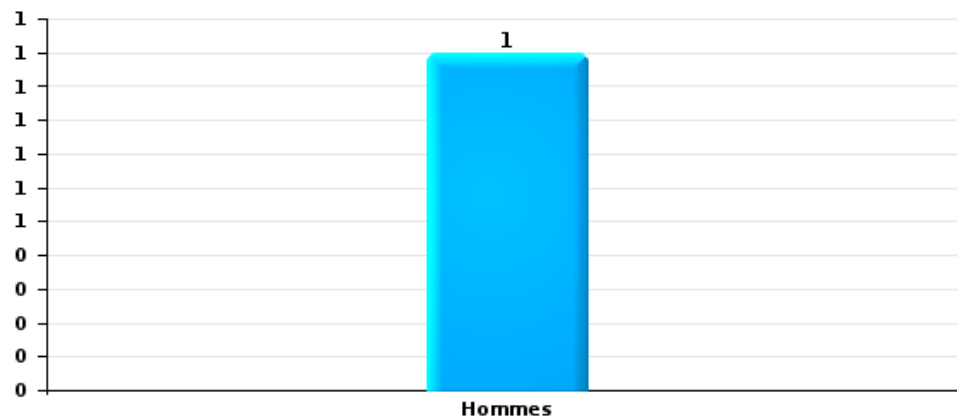
Dégradation de la propriété

Nombre de suspects-fait selon le sexe



Infr. contre l'intégrité physique

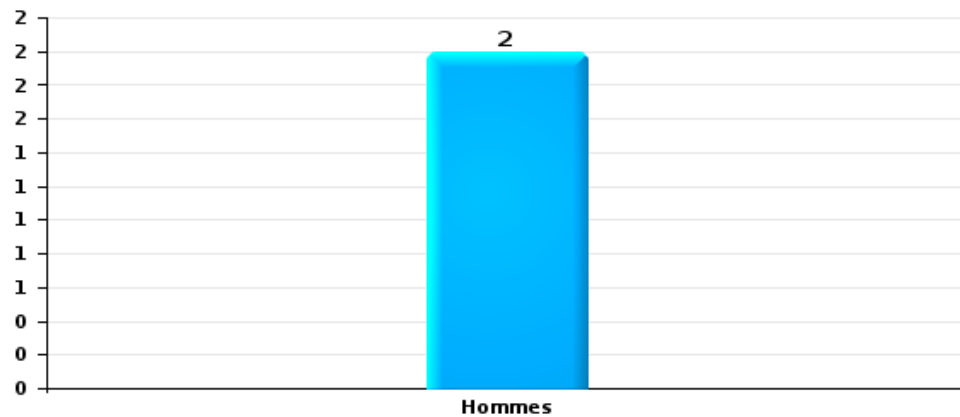
Nombre de suspects-fait selon le sexe





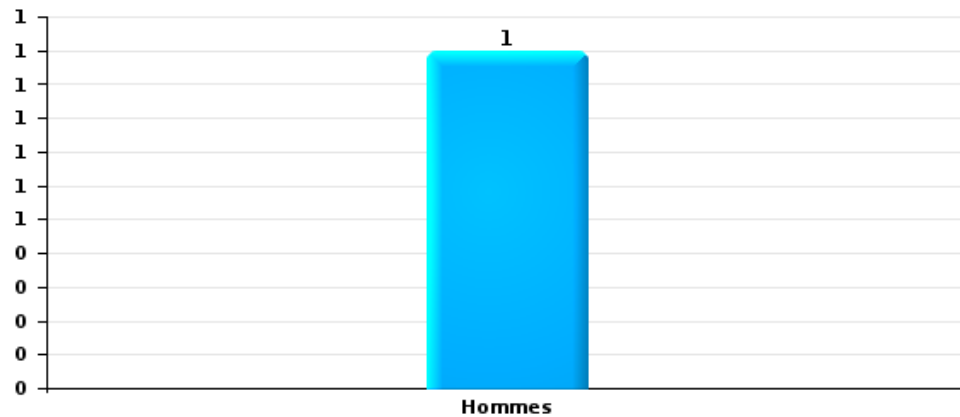
Drogues

Nombre de suspects-fait selon le sexe



Fraude

Nombre de suspects-fait selon le sexe





## **2.2. Nombre de suspects-fait selon le sexe des suspects identifiés (TOP 5 des figures criminelles)**

---

Lorsqu'un même suspect a commis plusieurs faits durant la période considérée, il est aussi comptabilisé plusieurs fois  
(voir également la note méthodologique)

**Roosdaal**

**2023**

---

---





### 2.3. Nombre de suspects-fait selon l'âge des suspects identifiés (TOP 5 des catégories principales)


1) Lorsqu'un même suspect a commis plusieurs faits durant la période considérée, il est aussi comptabilisé plusieurs fois, qu'il ait le même âge ou non – 2) Les suspects au-dessous de 14 ans et à partir de 90 ans ne sont pas repris dans le tableau (voir également la note méthodologique)

#### Roosdaal

2023

#### Vol et extorsion

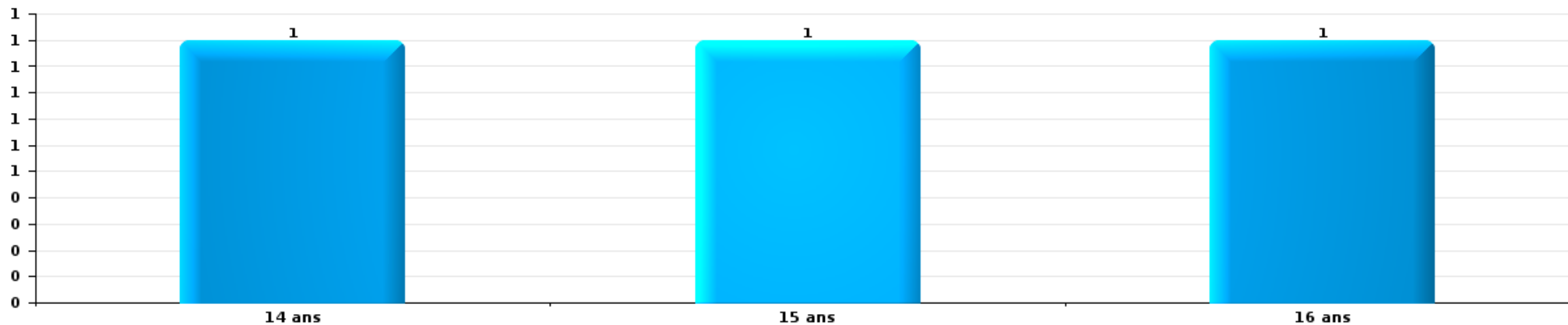
Nombre de suspects-fait par âge (chronologique)





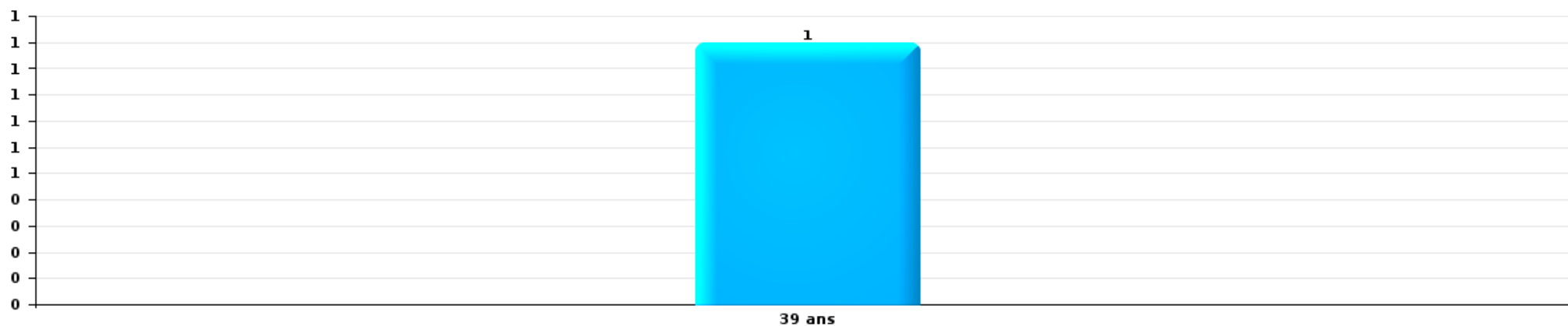
Dégradation de la propriété

Nombre de suspects-fait par âge (chronologique)



Infr. contre l'intégrité physique

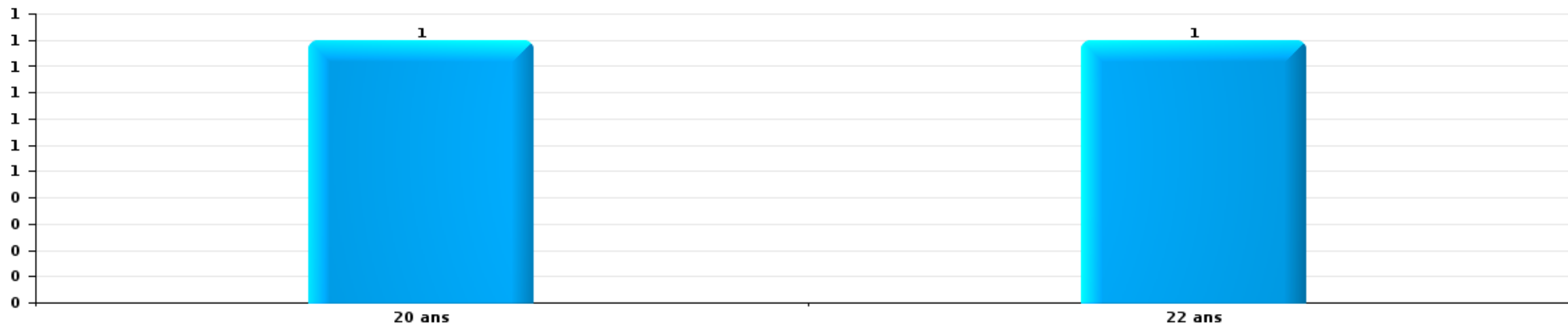
Nombre de suspects-fait par âge (chronologique)





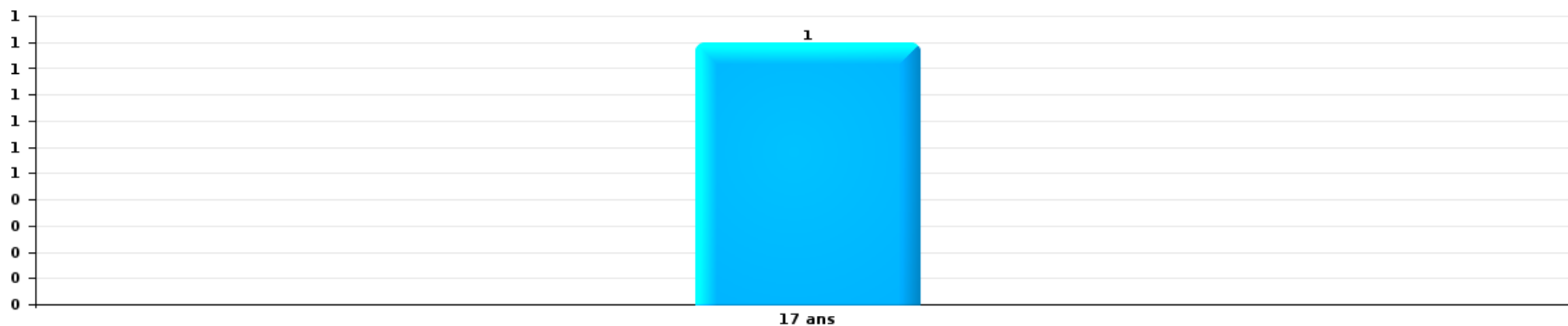
Drogues

Nombre de suspects-fait par âge (chronologique)



Fraude

Nombre de suspects-fait par âge (chronologique)





## **2.4. Nombre de suspects-fait selon l'âge des suspects identifiés (TOP 5 des figures criminelles)**

---

1) Lorsqu'un même suspect a commis plusieurs faits durant la période considérée, il est aussi comptabilisé plusieurs fois, qu'il ait le même âge ou non – 2) Les suspects au-dessous de 14 ans et à partir de 90 ans ne sont pas repris dans le tableau (voir également la note méthodologique)

### **Roosdaal**

**2023**

---

# ***STATISTIQUES POLICIERES DE CRIMINALITE***

---

*LIEU DE PERPETRATION: COMMUNE*

**Roosdaal**

***ANNEXE I: DETAIL PAR CATEGORIE DE DELIT  
CODE PENAL***

## Infraction Code pénal

## Infr. contre l'intégrité physique

			2000	2013	2014	2015	2016	2017	2018	2019	2020	2021	2022	2023
Assassinat	Parricide (assassinat)	Tent.	1											
	Empoisonnement (assassinat)	Acc.	1											
	Autres	Acc.				1	1							
		Tent.						1						
	Sous-total		2				1	1	1					
Meurtre	Autres	Tent.			2							1		
		Sous-total			2							1		
Torture et maltraitance	Traitement inhumain	Acc.						1						
		Sous-total					1							
Coups et/ou blessures vol. en sphère familiale	Entre partenaires ou ex-partenaires	Acc.	3	12	14	17	14	10	14	14	10	5	16	3
	Lors d'un différend familial en général	Acc.	7											
	Par les parents envers un mineur	Acc.	1	2	2	3	1	3	1	1	3	4	1	
	Par les parents envers personne vulnérable	Acc.											1	
	Envers les parents	Acc.		2	1	1	1		2			2	2	1
	Envers d'autres ascendants directs ou collatéraux	Acc.		1	1		2				2			1
	Sous-total		11	17	18	21	18	13	17	17	17	13	11	21
Coups et/ou blessures vol. hors sphère familiale	Bagarres (=coups réciproques)	Acc.	1	4	6	7	3	7	10	5	4	6	9	2
	Coups envers fonctionnaire de police	Acc.			1			1					1	
	Envers un mineur par une pers. ayant autorité	Acc.		1	1	1			2				1	
	Envers un mineur qualité de l'auteur inconnue	Acc.	1	3		2	1	1					1	
	Envers pers. vulnérable (qualité auteur inconnue)	Acc.							1					
	Coups envers personnel transport public	Acc.				1								
	Coups envers personnel autre service public	Acc.			1									
	Coups envers profession médicale	Acc.											1	
	Coups envers personnel institut d'enseignement	Acc.				1			4					
	Non spécifié	Acc.	8	15	11	12	15	14	8	8	5	4	13	5
	Sous-total		10	23	20	23	20	23	25	13	9	10	26	7
Abstention coupable		Acc.				2						1	1	
		Sous-total				2						1	1	
Autres infr. volontaires. c/ l'intégrité phys.	Privation de soins à enfant ou personne vulnérable	Acc.	1											
	Administration substances nuisibles	Acc.									1			
	Entrave méchante à la circulation	Acc.		1	1	1		1	1					
	Voies de faits et violences légères	Acc.		1	1	4	1				1			
	Sous-total		1	2	2	5	1	1	1		2			

**Infr. contre l'intégrité physique**

			2000	2013	2014	2015	2016	2017	2018	2019	2020	2021	2022	2023
Infr. involontaires contre l'intégrité physique	Coups et/ou blessures involontaires	Acc.	1	1	1		1							
	Morsure de chien	Acc.	1	1	2	2	1	1	2	1	3			
	Non spécifié	Acc.	8											
		Sous-total	10	2	1	2	3	1	1	2	1	3		
		Total	34	44	43	53	43	40	45	32	25	26	48	11

**Infr. contre la liberté individuelle**

		2000	2013	2014	2015	2016	2017	2018	2019	2020	2021	2022	2023
Détention par un particulier	Acc.		1		1				4		1		
	Sous-total		1		1				4		1		
	Total		1		1				4		1		



**Infr. contre les mœurs**

			2000	2013	2014	2015	2016	2017	2018	2019	2020	2021	2022	2023
<b>Viol n'ayant pas causé la mort</b>	Victime < 10a	Acc.		1	1	1				1				
	Victime 10a - 14a	Acc.					3	1			1	2		
	Victime 14a - 16a	Acc.										1		
	Victime 16a - 18a	Acc.				1	1					1		
	Victime majeure	Acc.			1	1		1	1	2	1	2		
	Victime âge inconnu	Acc.					1							
		<b>Sous-total</b>			<b>1</b>	<b>2</b>	<b>3</b>	<b>5</b>	<b>2</b>	<b>1</b>	<b>3</b>	<b>2</b>	<b>6</b>	
<b>Viol n'ayant pas causé la mort (nvCPS)</b>	Victime < 16a	Acc.									1			
	<b>Sous-total</b>										<b>1</b>			
<b>Attentat à la pudeur avec violence / menace</b>	Victime < 16a	Acc.							1	1	2			
	Victime 16a - 18a	Acc.								1				
	Victime majeure	Acc.	2			2					1	1	2	
		<b>Sous-total</b>	<b>2</b>			<b>2</b>		<b>1</b>	<b>2</b>	<b>3</b>	<b>3</b>	<b>1</b>	<b>2</b>	
<b>Attentat à la pudeur sans violence / menace</b>	Victime < 16a	Acc.	3	1					1				1	
	Victime 16a - 18a	Acc.		1		1				3				
	Victime âge inconnu	Acc.	1		1				1					
		<b>Sous-total</b>	<b>4</b>	<b>2</b>	<b>1</b>	<b>1</b>		<b>2</b>	<b>3</b>	<b>3</b>			<b>1</b>	
<b>Atteinte intégrité sexuelle sans mort (nvCPS)</b>	Victime < 16a	Acc.											1	1
	Victime majeure	Acc.										1	3	
		<b>Sous-total</b>										<b>1</b>	<b>4</b>	<b>1</b>
<b>Pornographie infantine</b>	Détention	Acc.				1				1	1			
	Distribution	Acc.		2				3	2	3	4	3		
		<b>Sous-total</b>		<b>2</b>		<b>1</b>	<b>3</b>	<b>2</b>	<b>4</b>	<b>4</b>	<b>5</b>	<b>3</b>		
<b>Pornographie</b>		Acc.							1				1	
		<b>Sous-total</b>							<b>1</b>				<b>1</b>	
<b>Incitation à la débauche</b>	Victime mineure	Acc.	1	1	1	1					1			
		<b>Sous-total</b>	<b>1</b>	<b>1</b>	<b>1</b>	<b>1</b>					<b>1</b>			
<b>Outrage public aux bonnes mœurs</b>	Actions (exhibitionnisme, etc.)	Acc.		2				1		1	1	1	1	
	Ecrits, images, objets	Acc.	1							1	1	1		
	Non spécifié	Acc.	1											
		<b>Sous-total</b>	<b>2</b>	<b>1</b>	<b>2</b>			<b>1</b>	<b>2</b>	<b>2</b>	<b>2</b>	<b>2</b>	<b>1</b>	
<b>Voyeurisme</b>	Observation/enregistrement de nudité ou intimité	Acc.									2	1		
		<b>Sous-total</b>									<b>2</b>	<b>1</b>		
<b>Voyeurisme via moyen technique ou autre (nvCPS)</b>	Victime majeure	Acc.												1
		<b>Sous-total</b>												<b>1</b>
<b>Grooming (contact par ICT avec mineur &lt; 16 ans)</b>		Acc.								1		1		
		<b>Sous-total</b>								<b>1</b>		<b>1</b>		
	<b>Total</b>		<b>9</b>	<b>4</b>	<b>8</b>	<b>5</b>	<b>9</b>	<b>6</b>	<b>7</b>	<b>15</b>	<b>16</b>	<b>15</b>	<b>9</b>	<b>2</b>

**Infr. contre autres valeurs morales et sentiments**

		2000	2013	2014	2015	2016	2017	2018	2019	2020	2021	2022	2023
Harcèlement	Acc.		38	23	16	12	11	17	17	12	8	16	6
	Sous-total		38	23	16	12	11	17	17	12	8	16	6
Violation de sépulture	Acc.			1									
	Sous-total			1									
Atteinte à l'honneur	Calomnie et diffamation	Acc.	4	2	2	1	3	6		2	2	3	
	Déclaration calomnieuse	Acc.						1	1				
	Imputation calomnieuse	Acc.			1	1					1		
	Injures (Délit)	Acc.	1	2			1	1					
	Sous-total		5	4	3	2	4	8	1	2	3	3	
Vie privée	Violation de domicile par un particulier	Acc.	3	1		2	2	4	3	4	1	2	1
	Violation du secret des lettres	Acc.		1						1			
	Sous-total		3	2		2	2	4	3	5	1	2	1
Tapage nocturne	Acc.		1				1						
	Sous-total		1				1						
Vie privée mœurs: publication identité victime	Acc.							1					
	Sous-total							1					
Occupation bien d'autrui (squatter)	Pénétrer / occuper / séjourner (bien non habité)	Acc.						1				1	
	Sous-total							1				1	
		Total	47	30	19	16	18	31	21	19	12	22	7

**Infr. relative au statut juridique de l'enfant**

			2000	2013	2014	2015	2016	2017	2018	2019	2020	2021	2022	2023
<b>Non-représentation d'enfants</b>	<b>Par les parents</b>	<b>Acc.</b>			1									
		<b>Sous-total</b>			1									
		<b>Total</b>			1									

## Vol et extorsion

			2000	2013	2014	2015	2016	2017	2018	2019	2020	2021	2022	2023
Vol avec circ. aggr.	Avec violence	Acc.		2		2		2	1			1		
		Tent.	1											
	Sans violence	Acc.	71	62	96	74	67	58	47	25	26	26	27	9
		Tent.	29	41	44	28	35	32	28	24	20	9	14	3
	<b>Sous-total</b>			<b>101</b>	<b>105</b>	<b>140</b>	<b>104</b>	<b>102</b>	<b>92</b>	<b>76</b>	<b>49</b>	<b>46</b>	<b>36</b>	<b>41</b>
Vol sans circ. aggr.	Avec violence	Acc.		1	2	2	1			2	2	1		
	Sans violence, Vol à la tire	Acc.	6	2	1	2		4	2	1	2	1		
	Sans violence, Vol d'usage	Acc.			1					2				
	Sans violence, Vol domestique	Acc.		3	2	4		3	2	6	2	2		2
		Tent.	1											
	Sans violence	Acc.	56	55	63	49	43	46	46	44	43	43	60	9
		Tent.		2	4	3	2	3	2	2		1		1
<b>Sous-total</b>			<b>63</b>	<b>63</b>	<b>73</b>	<b>60</b>	<b>46</b>	<b>56</b>	<b>52</b>	<b>57</b>	<b>49</b>	<b>48</b>	<b>60</b>	<b>12</b>
Vol non spécifié		Acc.	25					1					1	
		Tent.	7											
	<b>Sous-total</b>			<b>32</b>					<b>1</b>				<b>1</b>	
Extorsion		Acc.		1		1	1		2	1	4		3	
		Tent.	1	3	3	2	2		1	1	1		1	1
	<b>Sous-total</b>			<b>1</b>	<b>4</b>	<b>3</b>	<b>3</b>		<b>3</b>	<b>2</b>	<b>5</b>		<b>4</b>	<b>1</b>
<b>Total</b>			<b>197</b>	<b>172</b>	<b>216</b>	<b>167</b>	<b>151</b>	<b>149</b>	<b>131</b>	<b>108</b>	<b>100</b>	<b>84</b>	<b>106</b>	<b>25</b>

## Fraude

		2000	2013	2014	2015	2016	2017	2018	2019	2020	2021	2022	2023	
Blanchiment d'argent	Acc.		1			4			1	1	2	2		
	Sous-total		1			4			1	1	2	2		
Recel	Recel simple	Acc.	1		2		1	1			2			
	Recel qualifié	Acc.												
	Sous-total	1	1		2		1	1			2			
Grivèlerie	Carburant / lubrifiant	Acc.	1											
	Boissons et aliments	Acc.												
	Voiture de location	Acc.			1									
	Sous-total	1	1	1										
Détournement et destruction frauduleuse	Cel frauduleux	Acc.	9	5	8	15	11	6	1	1			1	
	Non spécifié	Acc.		2				1			1			
	Sous-total	13	9	7	8	15	11	7	1	1	1		1	
Escroquerie	Fraude par internet	Acc.	4	3	12	10	13	16	13	35	21	25	4	
		Tent.	5	2	4	3	1	2	4	6	6	4	1	
	Escroquerie sans internet	Acc.	6	3	7	6	5	9	4	4	3	4	2	
		Tent.	2	2	3	1	3	2		3		1		
	Non spécifié	Acc.	4											
		Tent.	3											
Sous-total	7	17	10	26	20	22	29	21	47	31	32	7		
Tromperie	Marchandises vendues / travail fourni	Acc.							1					
	Sous-total								1					
Abus de confiance et infr. apparentées	Abus de confiance	Acc.	4	1	6	6	3	6	4	5	4	3		
	Abus des faiblesses	Acc.							1					
	Sous-total	8	4	1	6	6	3	6	5	5	4	3		
Abus de biens sociaux	Par des sociétés	Acc.								1				
	Sous-total									1				
Chèques sans provision		Acc.												
		Tent.												
	Sous-total	3												
		Total	33	33	42	45	37	43	29	55	40	37	8	

## Dégradation de la propriété

			2000	2013	2014	2015	2016	2017	2018	2019	2020	2021	2022	2023	
Incendie volontaire	Dans lieu habité (de jour)	Acc.										1			
	Dans lieu habité (de nuit)	Acc.											2		
	Dans un autre lieu (de jour)	Acc.	1						2			1	1		
	Dans un autre lieu (de nuit)	Acc.		1		1		2	1				1	1	
		Tent.								1					
		Acc.		1					1		1			1	
		<b>Sous-total</b>	<b>1</b>	<b>2</b>		<b>1</b>		<b>3</b>	<b>4</b>	<b>1</b>		<b>3</b>	<b>5</b>		
Incendie involontaire		Acc.	4	6	2	2	1	2	1						
		<b>Sous-total</b>	<b>4</b>	<b>6</b>	<b>2</b>	<b>2</b>	<b>1</b>	<b>2</b>	<b>1</b>						
Destruction, dénaturation, dégradation	Avec circ. aggr.	Acc.	11	1											
	Destruction de biens agricoles	Acc.		1			1								
	Non spécifié	Acc.	8												
		<b>Sous-total</b>	<b>19</b>	<b>2</b>			<b>1</b>								
Vandalisme	Sur véhicules	Acc.	6	25	26	15	11	18	16	18	8	20	14	3	
		Tent.			1										
	Sur autres biens mobiliers	Acc.	12	8	1	3	3	4	4	3	2		5		
	Graffitis	Acc.		1	1	30	5						3		
	Autres détériorations sur biens immobiliers	Acc.	9	31	17	21	12	12	26	23	12	12	19	4	
	Dégradation de clôture	Acc.	3		2	1	5			2	2	1	1		
		<b>Sous-total</b>	<b>30</b>	<b>65</b>	<b>48</b>	<b>70</b>	<b>36</b>	<b>34</b>	<b>46</b>	<b>46</b>	<b>24</b>	<b>33</b>	<b>42</b>	<b>7</b>	
		<b>Total</b>	<b>54</b>	<b>75</b>	<b>50</b>	<b>73</b>	<b>38</b>	<b>39</b>	<b>51</b>	<b>47</b>	<b>24</b>	<b>36</b>	<b>47</b>	<b>7</b>	

**Infr. contre la Sécurité de l'Etat**

			2000	2013	2014	2015	2016	2017	2018	2019	2020	2021	2022	2023
<b>Terrorisme</b>	<b>Diffuser un message qui incite au terrorisme</b>	<b>Acc.</b>				1								
		<b>Sous-total</b>				1								
		<b>Total</b>				1								

FPF/DGR/DR/BIPOL - Statistiques policières de criminalité (date de clôture: 22/09/2023)  
 Les données pour les années 2001 jusqu'à 2012 ne sont plus publiées mais restent disponibles sur demande auprès du service BIPOL.  
 Les données pour 2023 ne concernent que le 1er trimestre.

## Infr. contre la sécurité publique

		2000	2013	2014	2015	2016	2017	2018	2019	2020	2021	2022	2023
Organisation criminelle	Acc.		1							1			
	Sous-total		1							1			
Association de malfaiteurs	Acc.		1		2	1	2	2	1		1	4	
	Sous-total		1		2	1	2	2	1		1	4	
Evasion de prisonniers	Evasion simple	Acc.											1
	Non-respect surveillance électronique	Acc.						1				1	1
	Sous-total							1				1	2
Menaces	Menace d'attentat	Acc.								1			
	Verbales	Acc.	21	18	13	9	4	7	7	6	2	4	6
	Ecrites	Acc.		4	1	2	2	1		1	1	7	1
	Par gestes, emblèmes	Acc.	2	7	5	6	1	2	3	5	5	2	7
	Alerte à la bombe	Acc.				1							1
	Non spécifié	Acc.	1										
	Sous-total	24	29	19	17	8	10	10	12	9	13	15	5
	Total	24	31	19	19	9	12	13	13	10	14	20	7



## Infr. contre l'autorité publique

		2000	2013	2014	2015	2016	2017	2018	2019	2020	2021	2022	2023
<b>Violence c/ personnes investies autorité publique</b>	<b>Acc.</b>							1					
	<b>Sous-total</b>							1					
<b>Rébellion</b>	<b>Rébellion armée</b>	<b>Acc.</b>	1									1	
	<b>Rébellion non armée</b>	<b>Acc.</b>		3		2	2	3	4	2	4	1	
	<b>Non spécifié</b>	<b>Acc.</b>											1
	<b>Sous-total</b>	<b>1</b>	<b>1</b>	<b>3</b>	<b>2</b>	<b>2</b>	<b>3</b>	<b>4</b>	<b>4</b>	<b>2</b>	<b>4</b>	<b>2</b>	
<b>Outrages</b>	<b>Acc.</b>			1		1	1	2	3		2	1	
	<b>Sous-total</b>			1		1	1	2	3		2	1	
<b>Refus de coopération (informatique et télécom)</b>	<b>Acc.</b>									1			
	<b>Sous-total</b>									1			
<b>Autres infractions</b>	<b>Bris de scellés</b>	<b>Acc.</b>									1		
	<b>Sous-total</b>										1		
	<b>Total</b>	<b>1</b>	<b>1</b>	<b>4</b>	<b>3</b>	<b>3</b>	<b>6</b>	<b>7</b>	<b>7</b>	<b>3</b>	<b>7</b>	<b>3</b>	

## Infr. contre la foi publique

			2000	2013	2014	2015	2016	2017	2018	2019	2020	2021	2022	2023
Faux en écritures	Faux en écritures	Acc.	7	3	7	3	3	2	2	5	2	4	3	
	Usage de faux en écrit. et écrit. falsifiées	Acc.	1	3	2	2	1	1					1	
		Sous-total	8	6	9	5	4	3	2	5	2	4	4	
Usurpation	De fonctions	Acc.								1		1		
	De nom	Acc.		1	2		3	3	5	3	4	5	4	2
		Sous-total		1	2		3	3	5	4	4	6	4	2
Contrefaçon / falsification	Contrefaçon	Acc.		1					1			1	1	
		Sous-total		1					1			1	1	
Fausses monnaies	Emission	Acc.		1		1								
	Non spécifié	Acc.	2											
	Autres	Acc.	1											
		Sous-total	3	1		1								
		Total	11	9	11	6	7	6	8	9	6	11	9	2



Roosdaal

Infraction Code pénal

Infr. contre la famille

	2000	2013	2014	2015	2016	2017	2018	2019	2020	2021	2022	2023
<b>Abandon de famille</b> <b>Acc.</b>			1									
<b>Sous-total</b>			1									
<b>Refus du droit aux relations personnelles</b> <b>Acc.</b>	25	12	20	6	8	5	3	8	1	8	5	1
<b>Sous-total</b>	25	12	20	6	8	5	3	8	1	8	5	1
<b>Non-acquittement pension alimentaire</b> <b>Acc.</b>	8		3									
<b>Sous-total</b>	8		3									
<b>Total</b>	33	12	24	6	8	5	3	8	1	8	5	1

Criminalité informatique

	2000	2013	2014	2015	2016	2017	2018	2019	2020	2021	2022	2023
<b>Hacking</b> <b>Acc.</b>		2	4	1	4	2	4	5	13	13	14	7
<b>Tent.</b>							1			1		
<b>Sous-total</b>		2	4	1	4	2	5	5	13	14	14	7
<b>Faux en informatique</b> <b>Acc.</b>		2		1	3	2	3	11	21	24	32	9
<b>Tent.</b>										1		
<b>Sous-total</b>		2		1	3	2	3	11	21	25	32	9
<b>Fraude informatique</b> <b>Acc.</b>		7	5	5	4	6	7	32	32	28	47	12
<b>Tent.</b>		1	1		1		1	2	4	11	3	1
<b>Sous-total</b>		8	6	5	5	6	8	34	36	39	50	13
<b>Sabotage</b> <b>Acc.</b>		3						2	1	1		
<b>Sous-total</b>		3						2	1	1		
<b>Total</b>		15	10	7	12	10	16	52	71	79	96	29



Marchand de sommeil

		2000	2013	2014	2015	2016	2017	2018	2019	2020	2021	2022	2023
Sans circ. aggr.	Acc.											1	
	Sous-total											1	
	Total											1	

# ***STATISTIQUES POLICIERES DE CRIMINALITE***

---

*LIEU DE PERPETRATION: COMMUNE*

**Roosdaal**

***ANNEXE II: DETAIL PAR CATEGORIE DE DELIT  
LOIS SPECIALES***



Roosdaal

Infraction Lois spéciales

Drogues

			2000	2013	2014	2015	2016	2017	2018	2019	2020	2021	2022	2023
Détention		Acc.	5	9	8	12	15	7	20	16	23	21	10	1
		Sous-total	5	9	8	12	15	7	20	16	23	21	10	1
Usage	Usage en groupe	Acc.	6											
	Usage individuel	Acc.	15											
	Faciliter l'usage	Acc.	1											
	Incitation à l'usage	Acc.	1											
	Désordre, scandale ou danger dans un espace public	Acc.										1		
		Sous-total	23									1		
Importation et exportation		Acc.	6			1	1							
		Sous-total	6			1	1							
Fabrication		Acc.		2		1		1	6	1	3	2		
		Sous-total		2		1		1	6	1	3	2		
Commerce		Acc.	6	5		2	2	1	8	4	4	2	1	
		Sous-total	6	5		2	2	1	8	4	4	2	1	
		Total	40	16	8	16	18	9	34	21	30	26	11	1

Législation sur les étrangers

			2000	2013	2014	2015	2016	2017	2018	2019	2020	2021	2022	2023
Transmigration illégale	Mariages simulés/blancs sans récompense/contrainte	Acc.		1			1							
	Accès au territoire	Acc.								1	1			
	Séjour	Acc.		7	1	1	1	3	4	9	11	13	2	4
		Sous-total		8	1	1	2	3	4	10	12	13	2	4
		Total		8	1	1	2	3	4	10	12	13	2	4



**Environnement**

			2000	2013	2014	2015	2016	2017	2018	2019	2020	2021	2022	2023
Déchets	Déchets par professionnel	Acc.		1						1	1			
	Déchets par particulier	Acc.		3	1		1	2	1	2	3	2	8	
	Déchets par personne indéterminée	Acc.	2											
	<b>Sous-total</b>		<b>2</b>	<b>4</b>	<b>1</b>		<b>1</b>	<b>2</b>	<b>1</b>	<b>3</b>	<b>4</b>	<b>2</b>	<b>8</b>	
Autres que déchets	Urbanisme	Acc.	3							1	4	1	1	
	<b>Sous-total</b>		<b>3</b>							<b>1</b>	<b>4</b>	<b>1</b>	<b>1</b>	
Biodiversité / Faune et flore	Commerce et détention: législation CITES	Acc.								1				
	Bien-être animal	Acc.	7		1		3		3	2	3	1		
	Protection de la nature	Acc.		1				1						
	Destruction d'animaux	Acc.			1	1		2	1		2		1	
		Tent.									1			
<b>Sous-total</b>		<b>7</b>	<b>1</b>	<b>2</b>	<b>1</b>	<b>3</b>	<b>3</b>	<b>4</b>	<b>4</b>	<b>4</b>	<b>5</b>	<b>1</b>	<b>1</b>	
<b>Total</b>		<b>12</b>	<b>5</b>	<b>3</b>	<b>1</b>	<b>4</b>	<b>5</b>	<b>5</b>	<b>5</b>	<b>8</b>	<b>13</b>	<b>4</b>	<b>10</b>	

**Armes et explosifs**

			2000	2013	2014	2015	2016	2017	2018	2019	2020	2021	2022	2023
Détention illégale	Arme à feu	Acc.		1	1	2	3	2	3	12	1	4	2	
	Arme blanche ou non à feu	Acc.		3			3	1	2	2	2	2	2	
	Munition	Acc.		1								1	1	
	Non spécifié	Acc.	2											
<b>Sous-total</b>		<b>2</b>	<b>5</b>	<b>1</b>	<b>2</b>	<b>6</b>	<b>3</b>	<b>3</b>	<b>5</b>	<b>14</b>	<b>3</b>	<b>7</b>	<b>5</b>	
Port / transport illégal	Arme à feu	Acc.				2							1	
	Arme blanche ou non à feu	Acc.				1		3		2	4	1	1	
	<b>Sous-total</b>				<b>3</b>		<b>3</b>		<b>2</b>	<b>4</b>	<b>1</b>	<b>2</b>		
Commerce illégal	Arme à feu	Acc.		1			1		2					
	<b>Sous-total</b>			<b>1</b>			<b>1</b>		<b>2</b>					
<b>Total</b>		<b>2</b>	<b>6</b>	<b>1</b>	<b>5</b>	<b>7</b>	<b>6</b>	<b>7</b>	<b>7</b>	<b>16</b>	<b>7</b>	<b>8</b>	<b>7</b>	



Protection de la personne

			2000	2013	2014	2015	2016	2017	2018	2019	2020	2021	2022	2023
Discrimination	Racisme et xénophobie	Acc.			1	1	1	1		2		1	1	
		Sous-total			1	1	1	1		2		1	1	
Protection de la vie privée		Acc.	5							2				
		Sous-total	5							2				
Droit à l'image		Acc.			1		1		1	1				
		Sous-total			1		1		1	1				
Interdiction temporaire de résidence		Acc.											1	
		Sous-total											1	
			Total	5	2	1	2	1	1	5		1	2	





**Roosdaal**

**Infraction Lois spéciales**

**Hormones et dopage**

		2000	2013	2014	2015	2016	2017	2018	2019	2020	2021	2022	2023
Détention	Acc.						1	1					
	Sous-total:						1	1					
	Total:						1	1					

**Sécurité privée**

		2000	2013	2014	2015	2016	2017	2018	2019	2020	2021	2022	2023
Entreprises de gardiennage / de sécurité	Acc.	1											
	Sous-total:	1											
	Total:	1											

**Protection de la jeunesse**

		2000	2013	2014	2015	2016	2017	2018	2019	2020	2021	2022	2023
Législation sur la protection de la jeunesse	Acc.	2	11	14	11	22	30	14	34	21	21	32	13
	Sous-total:	2	11	14	11	22	30	14	34	21	21	32	13
	Total:	2	11	14	11	22	30	14	34	21	21	32	13



Code pénal social

		2000	2013	2014	2015	2016	2017	2018	2019	2020	2021	2022	2023
<b>Harcèlement au travail</b>	Acc.				1		2	1					
	Sous-total:				1		2	1					
<b>Temps de travail</b>	Acc.									1			
	Sous-total:									1			
<b>Travail illégal</b>	Acc.									1			
	Sous-total:									1			
<b>Fraude sociale aux cotisations (travail au noir)</b>	Acc.							1	1	2	5	2	
	Sous-total:							1	1	2	5	2	
<b>Escroquerie en droit pénal social</b>	Acc.			1					1		1		
	Sous-total:			1					1		1		
	Total:		1	1			2	2	2	4	6	2	

Ivresse et alcool

		2000	2013	2014	2015	2016	2017	2018	2019	2020	2021	2022	2023
<b>Ivresse publique</b>	Acc.	1	4	2	1	5	3	1	3	3	7	2	
	Sous-total:	1	4	2	1	5	3	1	3	3	7	2	
	Total:	1	4	2	1	5	3	1	3	3	7	2	

Législation sur les élections

		2000	2013	2014	2015	2016	2017	2018	2019	2020	2021	2022	2023
	Acc.	1											
	Sous-total:	1											
	Total:	1											

Registre de population

		2000	2013	2014	2015	2016	2017	2018	2019	2020	2021	2022	2023
	Acc.	21	10	9	7	4	14	12	5	3	2	1	4
	Sous-total:	21	10	9	7	4	14	12	5	3	2	1	4
	Total:	21	10	9	7	4	14	12	5	3	2	1	4



**Carte d'identité**

		2000	2013	2014	2015	2016	2017	2018	2019	2020	2021	2022	2023
<b>Pas en possession</b>	<b>Acc.</b>			1						1	2	1	
	<b>Sous-total:</b>			1						1	2	1	
	<b>Total:</b>			1						1	2	1	

**Santé publique**

		2000	2013	2014	2015	2016	2017	2018	2019	2020	2021	2022	2023
<b>Refus ou négligence respect mesures</b>	<b>Acc.</b>									104	82		
	<b>Sous-total:</b>									104	82		
<b>Autres</b>	<b>Acc.</b>									11			
	<b>Sous-total:</b>									11			
	<b>Total:</b>									115	82		

**Travail**

		2000	2013	2014	2015	2016	2017	2018	2019	2020	2021	2022	2023
<b>Règlement général protection du travail</b>	<b>Acc.</b>			1									
	<b>Sous-total:</b>			1									
<b>Commerce ambulant</b>	<b>Acc.</b>								1				1
	<b>Sous-total:</b>								1				1
	<b>Total:</b>			1					1				1

**Protection des revenus publics**

		2000	2013	2014	2015	2016	2017	2018	2019	2020	2021	2022	2023
<b>Taxe de circulation / TMC</b>	<b>Acc.</b>					1	3	1	1				
	<b>Sous-total:</b>					1	3	1	1				
<b>Non spécifié</b>	<b>Acc.</b>			1		1	2	2	1	1			
	<b>Sous-total:</b>			1		1	2	2	1	1			
	<b>Total:</b>			1		2	5	3	2	1			



**Pratiques commerciales**

		2000	2013	2014	2015	2016	2017	2018	2019	2020	2021	2022	2023
<b>Registre de commerce</b>	<b>Acc.</b>			1					1			2	
	<b>Sous-total:</b>			1					1			2	
	<b>Total:</b>			1					1			2	

**Autres lois spéciales**

		2000	2013	2014	2015	2016	2017	2018	2019	2020	2021	2022	2023
<b>Transport</b>	<b>Acc.</b>	2							2				
	<b>Sous-total:</b>	2							2				
<b>Dégradation involontaire câbles télécommunication</b>	<b>Acc.</b>				3					1	2		
	<b>Sous-total:</b>				3					1	2		
	<b>Total:</b>	2			3				2	1	2		

# ***STATISTIQUES POLICIERES DE CRIMINALITE***

---

*LIEU DE PERPETRATION: COMMUNE*

**Roosdaal**

***ANNEXE III: DETAIL  
FIGURES CRIMINELLES / PHENOMENES***



Roosdaal

FC Vol moyen de transport

		2000	2013	2014	2015	2016	2017	2018	2019	2020	2021	2022	2023
Vol de voiture	Acc.	10	1	2		2	6	3	1	1	1		
	Tent.	3	1				2						
	<b>Total</b>	<b>13</b>	<b>2</b>	<b>2</b>		<b>2</b>	<b>8</b>	<b>3</b>	<b>1</b>	<b>1</b>	<b>1</b>		
Vol de moto	Acc.			1			3						
	<b>Total</b>			<b>1</b>			<b>3</b>						
Carjacking	Tent.	1											
	<b>Total</b>	<b>1</b>											
Vol dans les garages	Acc.					1	1	1					
	<b>Total</b>					<b>1</b>	<b>1</b>	<b>1</b>					
Vol de vélomoteur	Acc.	6		1	2			1		1	2		
	Tent.				1		1						
	<b>Total</b>	<b>6</b>		<b>1</b>	<b>3</b>		<b>1</b>	<b>1</b>		<b>1</b>	<b>2</b>		
Vol de vélo	Acc.	21	12	24	18	9	13	7	11	20	7	13	
	<b>Total</b>	<b>21</b>	<b>12</b>	<b>24</b>	<b>18</b>	<b>9</b>	<b>13</b>	<b>7</b>	<b>11</b>	<b>20</b>	<b>7</b>	<b>13</b>	



**FC Cambriolage**

		2000	2013	2014	2015	2016	2017	2018	2019	2020	2021	2022	2023
<b>Cambriolage dans habitation</b>	Acc.	22	39	48	39	32	34	17	12	11	12	17	7
	Tent.	18	31	27	12	25	23	15	16	12	5	11	2
	<b>Total</b>	<b>40</b>	<b>70</b>	<b>75</b>	<b>51</b>	<b>57</b>	<b>57</b>	<b>32</b>	<b>28</b>	<b>23</b>	<b>17</b>	<b>28</b>	<b>9</b>
<b>Cambriolage ds entreprise ou commerce</b>	Acc.	4	3	11	6	2		2	2	2	2		
	Tent.	4	2	2	3		1	4	1	1	2		
	<b>Total</b>	<b>8</b>	<b>5</b>	<b>13</b>	<b>9</b>	<b>2</b>	<b>1</b>	<b>6</b>	<b>3</b>	<b>3</b>	<b>4</b>		
<b>Cambriolage ds service public ou bâtiment administ</b>	Acc.	4		7	2	8	5	3			3	1	
	Tent.	2			1	2		3	4				
	<b>Total</b>	<b>6</b>		<b>7</b>	<b>3</b>	<b>10</b>	<b>5</b>	<b>6</b>	<b>4</b>		<b>3</b>	<b>1</b>	
<b>Cambriolage dans bâtiment (total)</b>	Acc.	30	41	66	47	42	39	22	14	13	17	18	7
	Tent.	24	33	29	16	27	24	22	21	13	7	11	2
	<b>Total</b>	<b>54</b>	<b>74</b>	<b>95</b>	<b>63</b>	<b>69</b>	<b>63</b>	<b>44</b>	<b>35</b>	<b>26</b>	<b>24</b>	<b>29</b>	<b>9</b>

**FC Vol autre**

		2000	2013	2014	2015	2016	2017	2018	2019	2020	2021	2022	2023
<b>Vol à main armée</b>	Acc.			1	1		2				1		
	Tent.	1											
	<b>Total</b>	<b>1</b>		<b>1</b>	<b>1</b>		<b>2</b>				<b>1</b>		
<b>Vol avec violence sans arme</b>	Acc.		4	1	4	2		2	2	5	1	1	
	Tent.	1		2	2	3		1		1		1	1
	<b>Total</b>	<b>1</b>	<b>4</b>	<b>3</b>	<b>6</b>	<b>5</b>		<b>3</b>	<b>2</b>	<b>6</b>	<b>1</b>	<b>2</b>	<b>1</b>
<b>Vol dans ou sur un véhicule</b>	Acc.	29	25	25	24	25	15	28	13	11	5	9	1
	Tent.	5	4	8	3	6	4	5	2	4		1	
	<b>Total</b>	<b>34</b>	<b>29</b>	<b>33</b>	<b>27</b>	<b>31</b>	<b>19</b>	<b>33</b>	<b>15</b>	<b>15</b>	<b>5</b>	<b>10</b>	<b>1</b>
<b>Vol d'armes et explosifs</b>	Acc.	1	3		1	1	1						
	Tent.												
	<b>Total</b>	<b>1</b>	<b>3</b>		<b>1</b>	<b>1</b>	<b>1</b>						
<b>Steaming</b>	Acc.					1							
	Tent.												
	<b>Total</b>					<b>1</b>							



**FC Vol autre**

		2000	2013	2014	2015	2016	2017	2018	2019	2020	2021	2022	2023
<b>Arrachage de sac à main</b>	Acc.		1										
	Total		1										
<b>Vol à l'arraché</b>	Acc.		1						1	1			
	Total		1						1	1			
<b>Vol à la tire</b>	Acc.	7	2	1	2		4	2	1	2	1		
	Total	7	2	1	2		4	2	1	2	1		
<b>Vol à l'étalage</b>	Acc.		1		1			7	4	9	17	22	5
	Total		1		1			7	4	9	17	22	5
<b>Vol par ruse</b>	Acc.		3	2		1	2		1	1	1		
	Tent.			2									
	Total		3	4		1	2		1	1	1		
<b>Vol de métaux</b>	Acc.	1	1	1	4	1	1			1		1	
	Total	1	1	1	4	1	1			1		1	
<b>Vol sur les chantiers</b>	Acc.			3	3		1	2	3	2	3	5	1
	Tent.			1	1							1	1
	Total			4	4		1	2	3	2	3	6	2
<b>Vol d'animaux</b>	Acc.	2	2	1			1	1	1	1	1		1
	Total	2	2	1			1	1	1	1	1		1
<b>Vol de cargaison</b>	Acc.				1								
	Total				1								





**Criminalité ICT**

		2000	2013	2014	2015	2016	2017	2018	2019	2020	2021	2022	2023
Fraude de cartes de paiements	Acc.		2	2	1	2	2	1	5	2		8	6
	Tent.		1										1
	<b>Total</b>		<b>3</b>	<b>2</b>	<b>1</b>	<b>2</b>	<b>2</b>	<b>1</b>	<b>5</b>	<b>2</b>		<b>8</b>	<b>7</b>
Phishing	Acc.						2	1	8	11	19	26	6
	Tent.							1	2		6	2	1
	<b>Total</b>						<b>2</b>	<b>2</b>	<b>10</b>	<b>11</b>	<b>25</b>	<b>28</b>	<b>7</b>
Ransomware	Acc.									1	1		
	Tent.												
	<b>Total</b>									<b>1</b>	<b>1</b>		
Shouldersurfing	Acc.									1			
	Tent.												
	<b>Total</b>									<b>1</b>			

**FC Autre**

		2000	2013	2014	2015	2016	2017	2018	2019	2020	2021	2022	2023
Violence contre les métiers d'intérêt général	Acc.			2	1	1	1	5				2	
	Tent.												
	<b>Total</b>			<b>2</b>	<b>1</b>	<b>1</b>	<b>1</b>	<b>5</b>				<b>2</b>	
Viol collectif	Acc.									1			
	Tent.												
	<b>Total</b>									<b>1</b>			
Graffiti	Acc.		1	1	29	5						3	
	Tent.												
	<b>Total</b>		<b>1</b>	<b>1</b>	<b>29</b>	<b>5</b>						<b>3</b>	
Dégradation de voiture	Acc.	6	24	24	16	12	17	16	16	8	19	15	3
	Tent.			1									
	<b>Total</b>	<b>6</b>	<b>24</b>	<b>25</b>	<b>16</b>	<b>12</b>	<b>17</b>	<b>16</b>	<b>16</b>	<b>8</b>	<b>19</b>	<b>15</b>	<b>3</b>
Rixe au couteau	Acc.		1								1		
	Tent.												
	<b>Total</b>		<b>1</b>								<b>1</b>		



**PH Violence intrafamiliale (VIF)**

		2000	2013	2014	2015	2016	2017	2018	2019	2020	2021	2022	2023
<b>VIF: physique, dans le couple</b>	Acc.	3	12	14	19	15	12	14	14	10	5	16	3
	Total	3	12	14	19	15	12	14	14	10	5	16	3
<b>VIF: physique, envers des descendants</b>	Acc.	1	2	4	5	3	3	1	1	4	5	2	
	Total	1	2	4	5	3	3	1	1	4	5	2	
<b>VIF: physique, envers d'autres membres</b>	Acc.	7	4	3	1	4		3	2		2	3	1
	Tent.	1											
	Total	8	4	3	1	4		3	2		2	3	1
<b>VIF: sexuelle, dans le couple</b>	Acc.								1				
	Total								1				
<b>VIF: sexuelle, envers des descendants</b>	Acc.	1	1			1				1		1	
	Total	1	1			1				1		1	
<b>VIF: psychique, dans le couple</b>	Acc.	25	14	23	6	9	7	5	9	2	9	7	3
	Total	25	14	23	6	9	7	5	9	2	9	7	3
<b>VIF: psychique, envers des descendants</b>	Acc.					2	3	1					
	Total					2	3	1					
<b>VIF: psychique, envers d'autres membres</b>	Acc.						2				2	1	
	Total						2				2	1	
<b>VIF: économique, dans le couple</b>	Acc.			1	4	1	1	1		1	1		
	Total			1	4	1	1	1		1	1		
<b>VIF: économique, envers d'autres membres</b>	Acc.	10		3								1	
	Total	10		3								1	



**PH Hormones et dopage**

		2000	2013	2014	2015	2016	2017	2018	2019	2020	2021	2022	2023
<b>Dopage humain</b>	Acc.						1	1					
	Total						1	1					
<b>Engraissement illégal</b>	Acc.				1								
	Total				1								

**PH Drogues**

		2000	2013	2014	2015	2016	2017	2018	2019	2020	2021	2022	2023
<b>Vente de cocaïne</b>	Acc.							1	1				
	Total							1	1				
<b>Production de drogues synthétiques</b>	Acc.									1			
	Total									1			
<b>Vente de drogues synthétiques</b>	Acc.					1			1	1			
	Total					1			1	1			
<b>Production de cannabis (culture)</b>	Acc.		1					1		3	1		
	Total		1					1		3	1		

**PH Trafic d'armes**

		2000	2013	2014	2015	2016	2017	2018	2019	2020	2021	2022	2023
<b>Commerce et production d'arme à feu et mun.</b>	Acc.		1			1		2					
	Total		1			1		2					

**PH Violence dans l'espace public**

		2000	2013	2014	2015	2016	2017	2018	2019	2020	2021	2022	2023
<b>Violence physique (transport public)</b>	Acc.	1	1	1		1	1					1	
	Total	1	1	1		1	1					1	
<b>Violence physique (voie publique)</b>	Acc.	3	8	11	4	8	8	7	7	8	4	5	1
	Tent.			1							1		
	Total	3	8	12	4	8	8	7	7	8	5	5	1
<b>Violence physique (autre endroit public)</b>	Acc.					1							
	Total					1							



**PH Violence dans l'espace public**

		2000	2013	2014	2015	2016	2017	2018	2019	2020	2021	2022	2023
<b>Violence physique (endroit accessible au public)</b>	Acc.	6	7	5	6	5	4	3	5	1		5	4
	Total	6	7	5	6	5	4	3	5	1		5	4
<b>Violence sexuelle (transport public)</b>	Acc.										1		
	Total										1		
<b>Violence sexuelle (voie publique)</b>	Acc.	2		2					1		2	1	
	Total	2		2					1		2	1	
<b>Violence sexuelle (autre endroit public)</b>	Acc.									1			
	Total									1			
<b>Violence sexuelle (endroit accessible au public)</b>	Acc.	1			1	1	1	1	1			4	
	Total	1			1	1	1	1	1			4	
<b>Violence psychique (transport public)</b>	Acc.	1	1		1						2		
	Total	1	1		1						2		
<b>Violence psychique (voie publique)</b>	Acc.	5	12	14	5	4	10	4	7	7	5	8	1
	Total	5	12	14	5	4	10	4	7	7	5	8	1
<b>Violence psychique (autre endroit public)</b>	Acc.									1			
	Total									1			
<b>Violence psychique (endroit accessible au public)</b>	Acc.	1	5	2	1		3	2	4	3	3	5	
	Total	1	5	2	1		3	2	4	3	3	5	
<b>Vol à main armée (voie publique)</b>	Acc.			1									
	Total			1									
<b>Vol à main armée (endroit accessible au public)</b>	Acc.						2						
	Total						2						
<b>Vol avec violence sans arme (transport public)</b>	Acc.		1		1								
	Total		1		1								
<b>Vol avec violence sans arme (voie publique)</b>	Acc.		1			1			1		1		
	Tent.												1
	Total		1			1			1		1		1



**PH Violence dans l'espace public**

	2000	2013	2014	2015	2016	2017	2018	2019	2020	2021	2022	2023
<b>Vol avec violence sans arme (endr. acces. au pub.)</b> <b>Acc.</b>		1		1					1			
<b>Total</b>		1		1					1			

**PH Autre**

	2000	2013	2014	2015	2016	2017	2018	2019	2020	2021	2022	2023
<b>Terrorisme, extrémisme et radicalisme</b> <b>Acc.</b>				1								
<b>Total</b>				1								
<b>Cyberharcèlement</b> <b>Acc.</b>		26	18	10	4	4	9	6	4	8	8	2
<b>Total</b>		26	18	10	4	4	9	6	4	8	8	2
<b>Fraude à l'identité</b> <b>Acc.</b>		3	4	1	4	4	7	3	8	8	8	2
<b>Tent.</b>		2								1		
<b>Total</b>		5	4	1	4	4	7	3	8	9	8	2

# ***STATISTIQUES POLICIERES DE CRIMINALITE***

---

*LIEU DE PERPETRATION: COMMUNE*

**Roosdaal**

***ANNEXE IV: FAITS ENREGISTRES  
NON CRIMINELS***



Roosdaal

Faits non criminels

Maladies / Décès / Disparition

	2000	2013	2014	2015	2016	2017	2018	2019	2020	2021	2022	2023
Suicide	6	3	1	6	2	1		2	1		1	
Personne malade	2	5		1	3	1	4	3	1	3	2	1
Décès suspect	2	5		1	1	1	2	3	1	1	1	1
Décès naturel		1									1	
Disparition (personne disparue)	5	6	2	3	1		4	4	3	2	2	
Accident (sauf roulage)		6	1			1	1			1	1	
Sécurité des travailleurs (accident du travail)												1
<b>Total</b>	<b>15</b>	<b>26</b>	<b>4</b>	<b>11</b>	<b>7</b>	<b>4</b>	<b>11</b>	<b>12</b>	<b>6</b>	<b>7</b>	<b>8</b>	<b>3</b>

Appels

	2000	2013	2014	2015	2016	2017	2018	2019	2020	2021	2022	2023
Alarme	2											
Appels	8	1									1	3
<b>Total</b>	<b>10</b>	<b>1</b>									<b>1</b>	<b>3</b>

Problèmes sociaux

	2000	2013	2014	2015	2016	2017	2018	2019	2020	2021	2022	2023
Différends familiaux	11	6	8		1	1	1					
Différend (pas de coups)	3		1		1							
Affaire civile	6		1					1				
Protection de la jeunesse	1				1	1	1	5	2	7		3
Autres	2	1	5	2		4			1			
<b>Total</b>	<b>23</b>	<b>7</b>	<b>15</b>	<b>2</b>	<b>3</b>	<b>6</b>	<b>2</b>	<b>6</b>	<b>3</b>	<b>7</b>		<b>3</b>



### Catastrophes

	2000	2013	2014	2015	2016	2017	2018	2019	2020	2021	2022	2023
Fuite de gaz			2									
Dégâts tempête	1		1	1								
Autres										1		
<b>Total</b>	<b>1</b>		<b>3</b>	<b>1</b>						<b>1</b>		

### Ordre public

	2000	2013	2014	2015	2016	2017	2018	2019	2020	2021	2022	2023
Troubles				2								
Autres				1	1	1	1					
<b>Total</b>				<b>3</b>	<b>1</b>	<b>1</b>	<b>1</b>					

### Agissements suspects

	2000	2013	2014	2015	2016	2017	2018	2019	2020	2021	2022	2023
	8		1	2								
<b>Total</b>	<b>8</b>		<b>1</b>	<b>2</b>								

### Objets trouvés

	2000	2013	2014	2015	2016	2017	2018	2019	2020	2021	2022	2023
									1			
<b>Total</b>									<b>1</b>			

### Objets perdus

	2000	2013	2014	2015	2016	2017	2018	2019	2020	2021	2022	2023
	54	173	136	144	110	115	203	133	116	105	146	30
<b>Total</b>	<b>54</b>	<b>173</b>	<b>136</b>	<b>144</b>	<b>110</b>	<b>115</b>	<b>203</b>	<b>133</b>	<b>116</b>	<b>105</b>	<b>146</b>	<b>30</b>





**Autres non-infractions**

	2000	2013	2014	2015	2016	2017	2018	2019	2020	2021	2022	2023
Ordonnance de capture	1											
Non-respect des conditions		1		1	1	1						
Procès-verbal d'information	4	1		1		1		1			1	
Notification		4	6	3	8	4	7	7	5	4	4	7
Dégradation involontaire câbles (non-télécom)		2	6	2								
Demande signalement surveillance électronique											1	1
Fonction de contrôle armes									1	1		1
Autres non infractions	1											
<b>Total</b>	<b>6</b>	<b>8</b>	<b>12</b>	<b>7</b>	<b>9</b>	<b>6</b>	<b>7</b>	<b>8</b>	<b>6</b>	<b>5</b>	<b>6</b>	<b>9</b>