

STATISTIQUES POLICIERES DE CRIMINALITE

LIEU DE PERPETRATION: COMMUNE

Opwijk

2000 - Trimestre 1 2023

Police fédérale - DGRIDRIIBIPOL

STATISTIQUES POLICIERES DE CRIMINALITE

LIEU DE PERPETRATION: COMMUNE

Opwijk

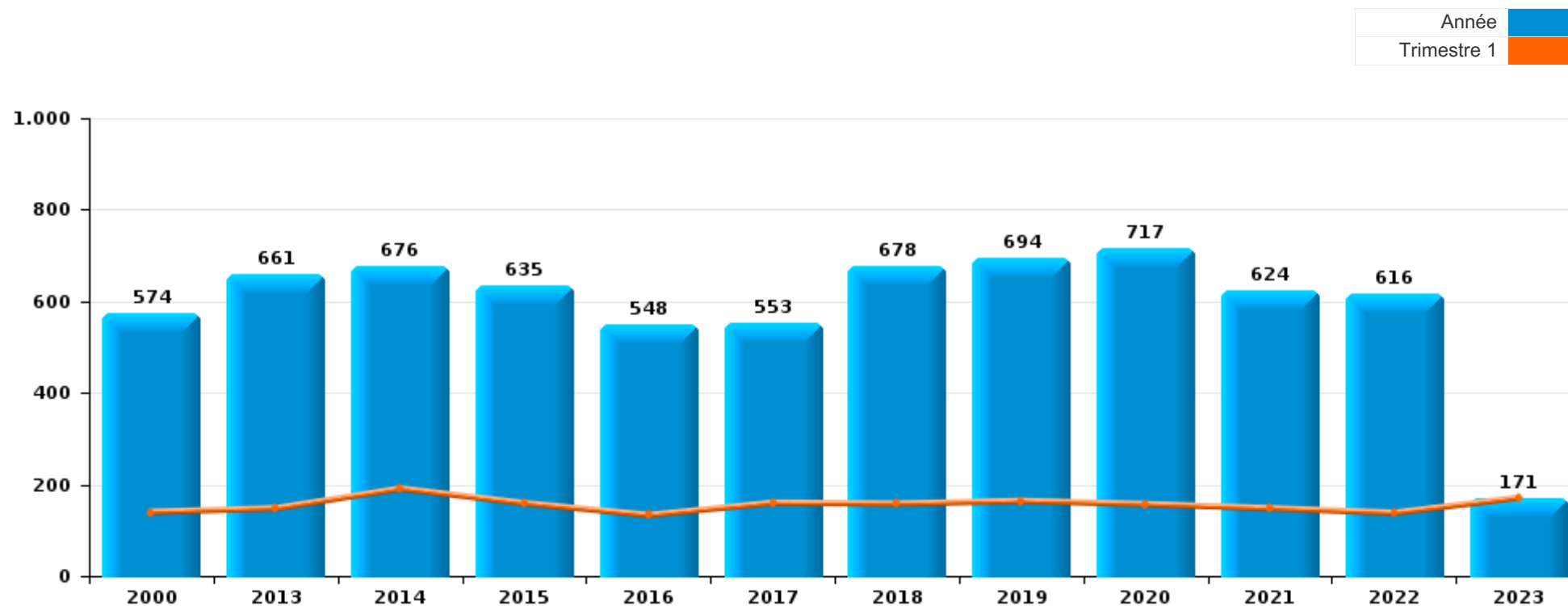
PARTIE I : INFRACTIONS JUDICIAIRES

CRIMINALITE ENREGISTREE COMMISE AU NIVEAU DE LA COMMUNE



Opwijk

	2000	2013	2014	2015	2016	2017	2018	2019	2020	2021	2022	2023
Nombre total des délits	574	661	676	635	548	553	678	694	717	624	616	171



FPF/DGR/DRI/BIPOL - Statistiques policières de criminalité (date de clôture: 22/09/2023)

Les données pour les années 2001 jusqu'à 2012 ne sont plus publiées mais restent disponibles sur demande auprès du service BIPOL.

Les données pour 2023 ne concernent que le 1er trimestre.



Opwijk

	2000	2013	2014	2015	2016	2017	2018	2019	2020	2021	2022	2023
Vol et extorsion	254	201	218	209	190	195	226	194	123	162	151	37
Dégradation de la propriété	109	87	105	58	44	83	78	55	34	46	43	14
Infr. contre l'intégrité physique	34	54	58	63	42	36	61	69	54	30	57	18
Fraude	30	48	30	55	51	37	38	77	69	51	61	21
Registre de population	3	54	57	50	53	35	36	32	18	32	31	9
Criminalité informatique		17	15	16	12	13	18	50	53	70	63	10
Infr. contre autres valeurs morales et sentiments	12	31	25	22	18	27	42	21	29	21	25	3
Infr. contre la sécurité publique	35	20	18	26	20	15	34	17	27	17	16	8
Protection de la jeunesse	4	13	10	10	23	23	22	41	42	13	42	10
Santé publique									146	57		
Infr. contre la foi publique	8	12	11	33	17	13	18	23	17	12	21	6
Législation sur les étrangers	5	12	5		4	12	20	28	24	43	24	13
Drogues	11	18	41	22	23	10	11	8	17	5	11	7
Environnement	6	40	27	18	6	1	7	10	16	15	16	5
Infr. contre la famille	26	24	19	9	8	10	7	12	8	4	2	3
Infr. contre les moeurs	7	8	7	11	8	9	12	10	5	10	18	1
Ivresse et alcool	6	10	4	5	3	8	6	10	6	9	11	2
Armes et explosifs	1	4	5	7	5	5	5	16	5	13	6	3
Autres lois spéciales	7	1	6	1	7	9	8	5	12	5	11	
Infr. contre l'autorité publique	3		4	5	4	3	9	3	3	2	5	1
Protection de la personne		2	1	4		2	6	2	5	3		
Carte d'identité		1				1	9	6	1			
Code pénal social		1	2	1	2	1	2	2	2	1	1	
Protection des revenus publics			4	1	2	1	2	1				
Travail	5				3		1			1		
Infr. contre la liberté individuelle		1		3	1	2		1				
Contravention Code pénal	7											
Infr. relative au statut juridique de l'enfant		1	1	3	1						1	
Hormones et dopage		1	1	2	1			1				
Pratiques commerciales	1		2	1								
Exercice illégal de l'autorité publique						1				2		
Provocation crime ou délits									1			
Traite des êtres humains						1						
Sous-total	574	661	676	635	548	553	678	694	717	624	616	171
Contravention règlement policier local	1	1	12	6		187	142	76	54	40	28	7
Sous-total	1	1	12	6		187	142	76	54	40	28	7
Total	575	662	688	641	548	740	820	770	771	664	644	178

FPF/DGR/DRI/BIPOL - Statistiques policières de criminalité (date de clôture: 22/09/2023)

Les données pour les années 2001 jusqu'à 2012 ne sont plus publiées mais restent disponibles sur demande auprès du service BIPOL.

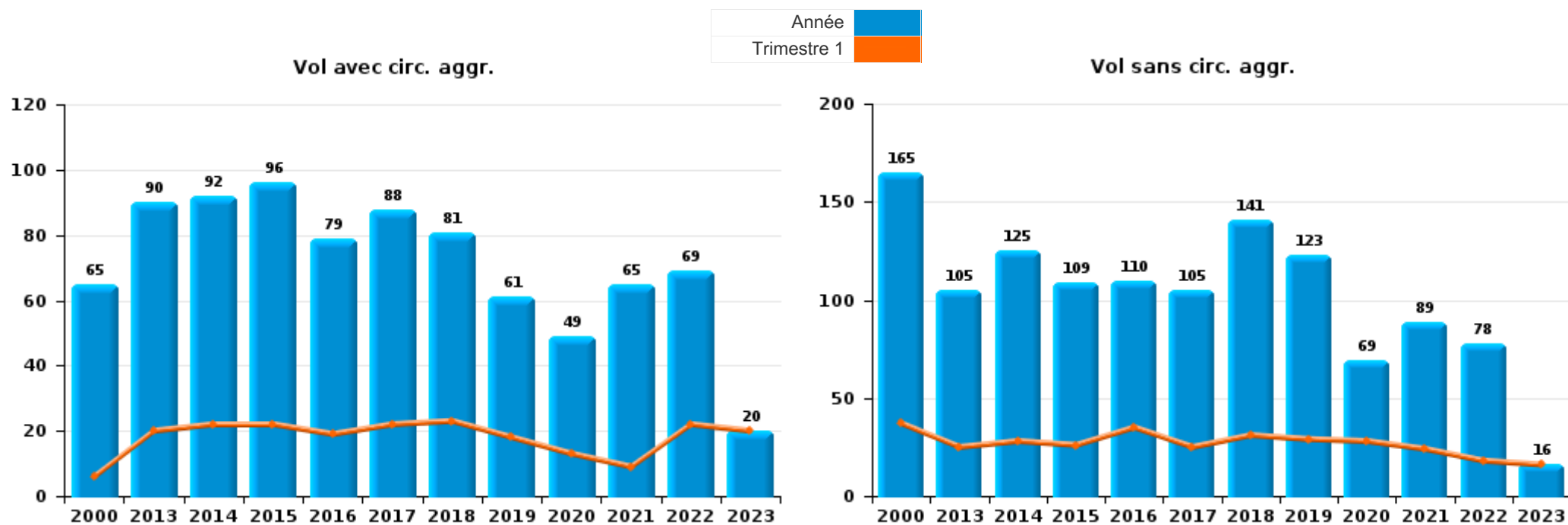
Les données pour 2023 ne concernent que le 1er trimestre.



I.1. Catégorie des infractions : Vol et extorsion (top 5 des infractions au niveau national 2022)

Opwijk

	2000	2013	2014	2015	2016	2017	2018	2019	2020	2021	2022	2023
Vol sans circ. agr.	165	105	125	109	110	105	141	123	69	89	78	16
Vol avec circ. agr.	65	90	92	96	79	88	81	61	49	65	69	20
Extorsion	1	5	1	4	1	2	4	9	5	6	3	1
Vol non spécifié	23	1						1		2	1	
Total	254	201	218	209	190	195	226	194	123	162	151	37



PPF/DGR/DRI/BIPOL - Statistiques policières de criminalité (date de clôture: 22/09/2023)

Les données pour les années 2001 jusqu'à 2012 ne sont plus publiées mais restent disponibles sur demande auprès du service BIPOL.

Les données pour 2023 ne concernent que le 1er trimestre.



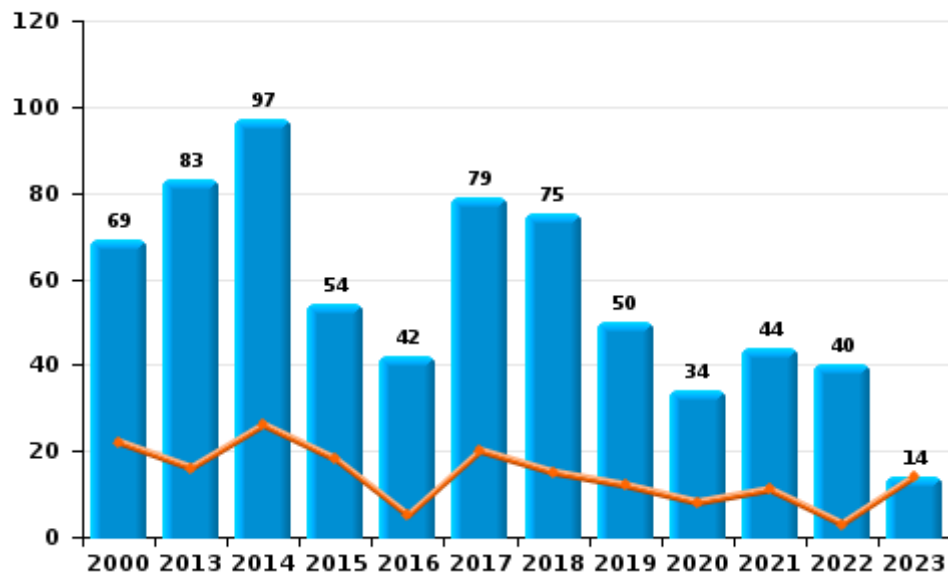
I.2. Catégorie des infractions : Dégradation de la propriété (top 5 des infractions au niveau national 2022)

Opwijk

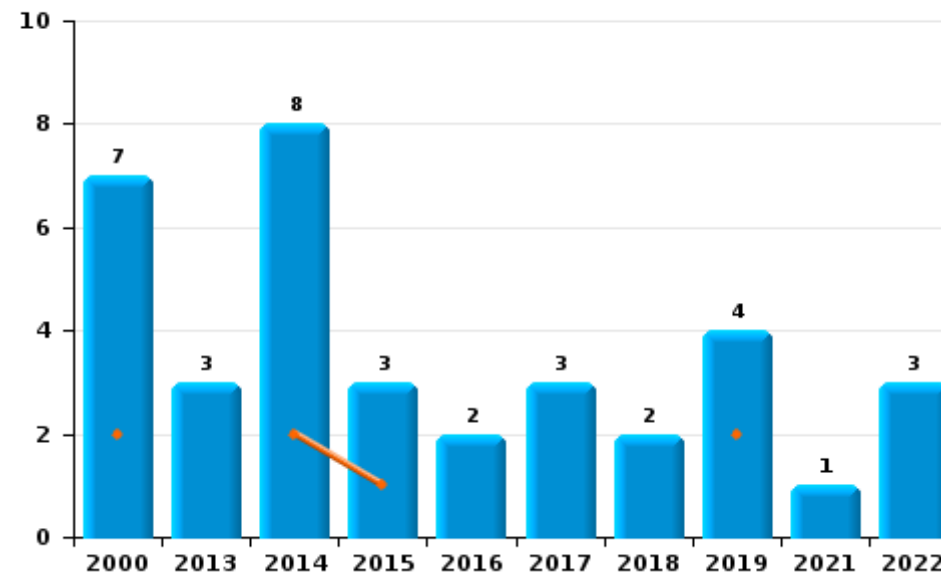
	2000	2013	2014	2015	2016	2017	2018	2019	2020	2021	2022	2023
Vandalisme	69	83	97	54	42	79	75	50	34	44	40	14
Destruction, dénaturation, dégradation	33	1		1		1	1	1		1		
Incendie involontaire	5	2	5	2	1	2		1		1	1	
Incendie volontaire	2	1	3	1	1	1	2	3			2	
Total	109	87	105	58	44	83	78	55	34	46	43	14



Vandalisme



Incendie



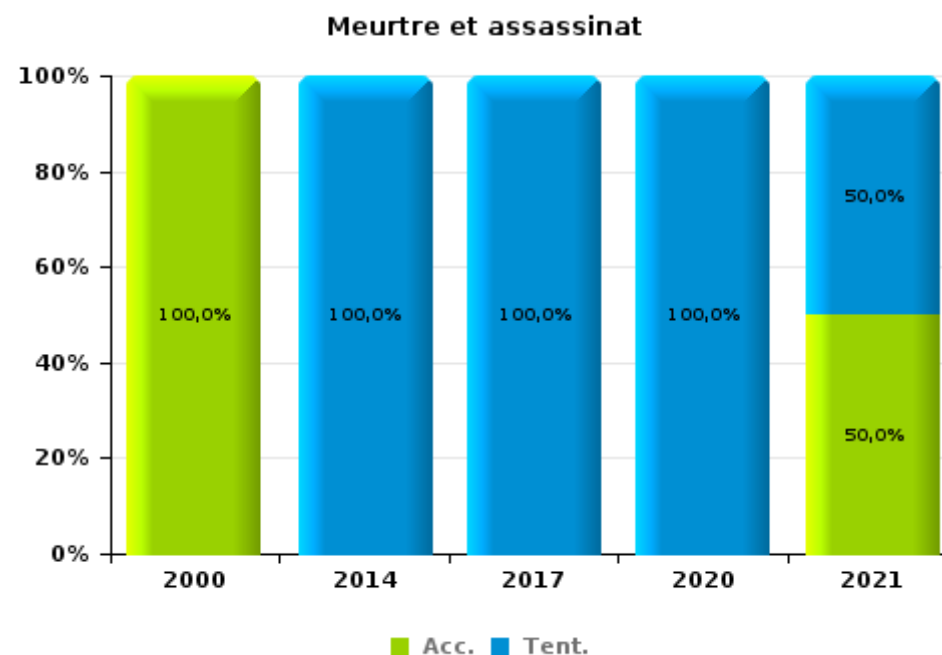
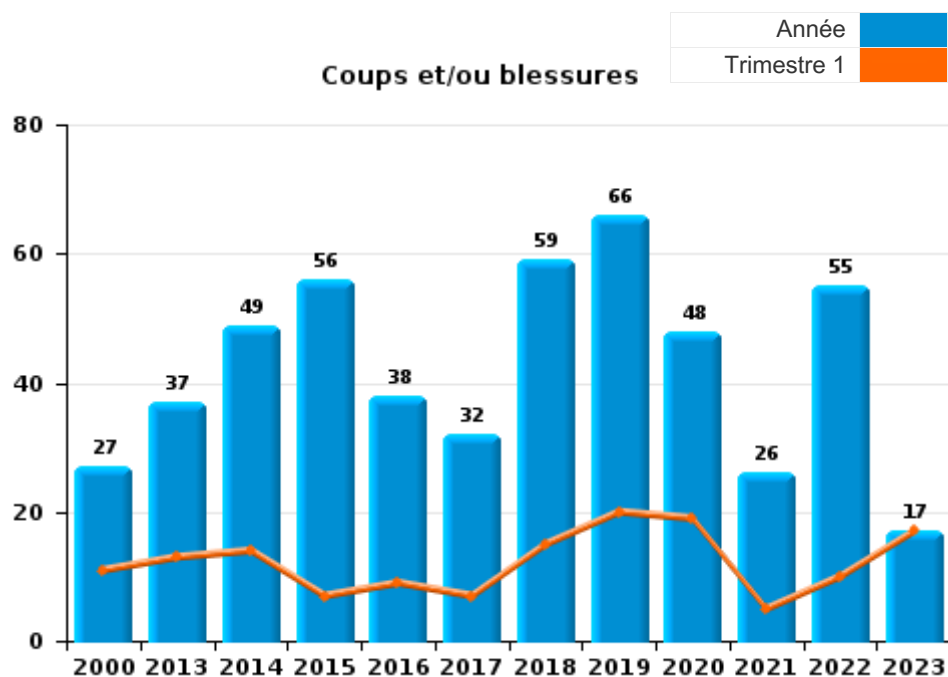
FPF/DGR/DRI/BIPOL - Statistiques policières de criminalité (date de clôture: 22/09/2023)
 Les données pour les années 2001 jusqu'à 2012 ne sont plus publiées mais restent disponibles sur demande auprès du service BIPOL.
 Les données pour 2023 ne concernent que le 1er trimestre.



I.3. Catégorie des infractions : Infr. contre l'intégrité physique (top 5 des infractions au niveau national 2022)

Opwijk

	2000	2013	2014	2015	2016	2017	2018	2019	2020	2021	2022	2023
Coups et/ou blessures	27	37	49	56	38	32	59	66	48	26	55	17
Autres	6	17	8	7	4	3	2	3	4	2	2	1
Meurtre et assassinat	1		1			1			2	2		
Total	34	54	58	63	42	36	61	69	54	30	57	18



FPF/DGR/DRI/BIPOL - Statistiques policières de criminalité (date de clôture: 22/09/2023)
 Les données pour les années 2001 jusqu'à 2012 ne sont plus publiées mais restent disponibles sur demande auprès du service BIPOL.
 Les données pour 2023 ne concernent que le 1er trimestre.



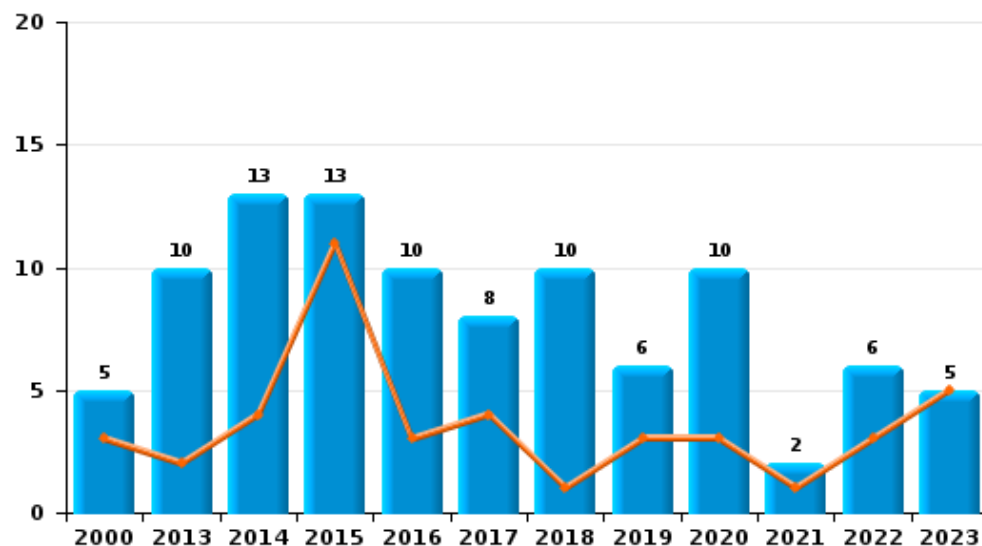
I.4. Catégorie des infractions : Drogues (top 5 des infractions au niveau national 2022)

Opwijk

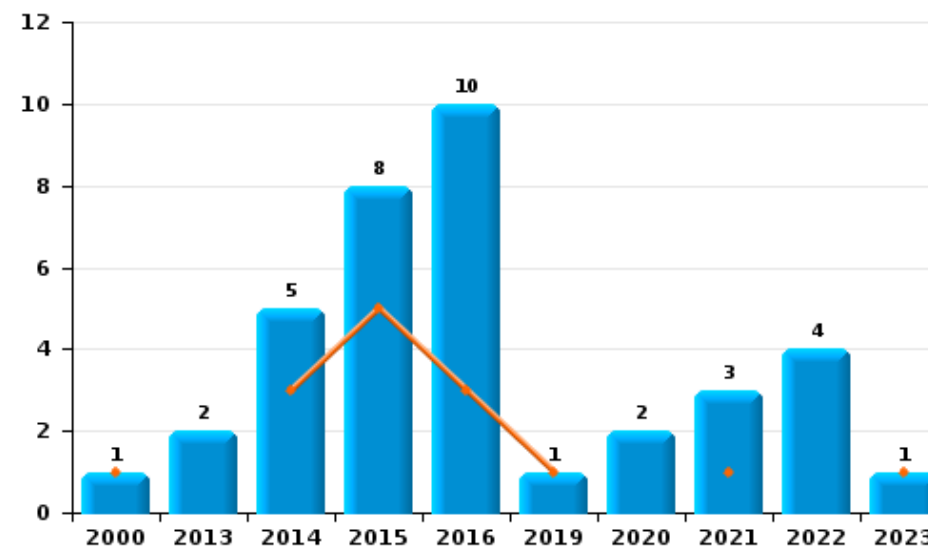
	2000	2013	2014	2015	2016	2017	2018	2019	2020	2021	2022	2023
Détention	5	10	13	13	10	8	10	6	10	2	6	5
Commerce	1	2	5	8	10			1	2	3	4	1
Usage	4	3	8		1		1		2			
Autres		2	9			1					1	
Fabrication		1	3	1	1	1		1	3			1
Importation et exportation	1		3		1							
Total	11	18	41	22	23	10	11	8	17	5	11	7



Détention



Commerce





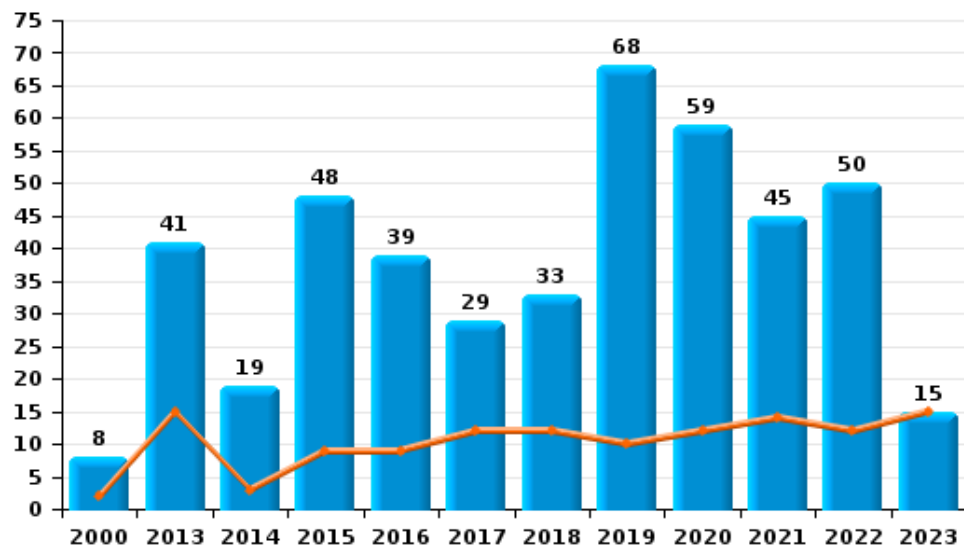
I.5. Catégorie des infractions : Fraude (top 5 des infractions au niveau national 2022)

Opwijk

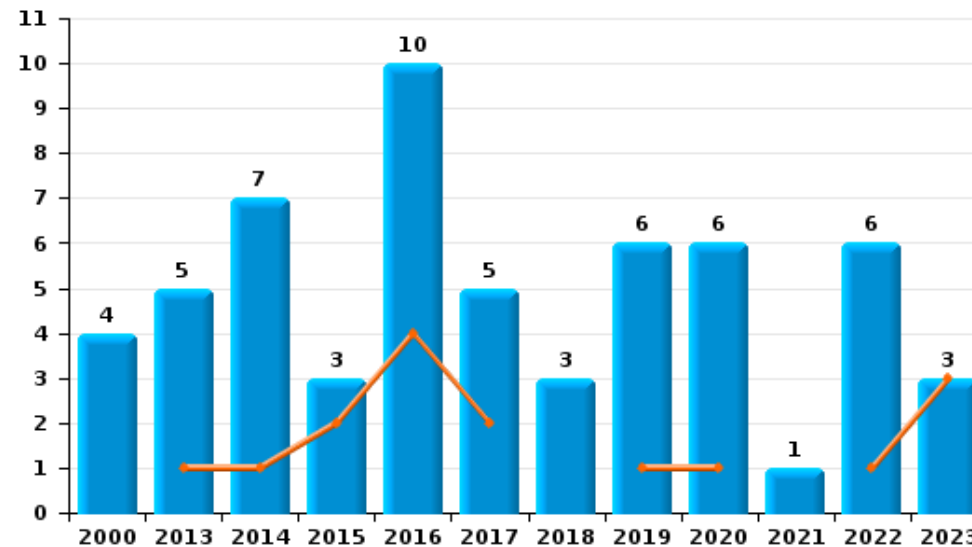
	2000	2013	2014	2015	2016	2017	2018	2019	2020	2021	2022	2023
Escroquerie	8	41	19	48	39	29	33	68	59	45	50	15
Abus de confiance et infr. apparentées	4	5	7	3	10	5	3	6	6	1	6	3
Détournement et destruction frauduleuse	11	2	1	1		3		1	2	3	1	2
Fraudes: Autres	3		1	2	1			2	1	2	3	1
Grivèlerie	2			1			1		1			
Recel	2		1		1						1	
Infr. liées à l'insolvabilité			1				1					
Total	30	48	30	55	51	37	38	77	69	51	61	21



Escroquerie



Abus de confiance et infr. apparentées



FPF/DGR/DRI/BIPOL - Statistiques policières de criminalité (date de clôture: 22/09/2023)

Les données pour les années 2001 jusqu'à 2012 ne sont plus publiées mais restent disponibles sur demande auprès du service BIPOL.
Les données pour 2023 ne concernent que le 1er trimestre.

STATISTIQUES POLICIERES DE CRIMINALITE

LIEU DE PERPETRATION: COMMUNE

Opwijk

PARTIE II : FIGURES CRIMINELLES / PHENOMENES



Opwijk

FC Vol moyen de transport

	2000	2013	2014	2015	2016	2017	2018	2019	2020	2021	2022	2023
Vol de voiture	11	4	4	2	1	3	3			4	3	
Vol de moto		1				1	1	2	1		2	
Homejacking						1						
Vol dans les garages	1	2		1							1	
Vol de vélomoteur	10	2	1	1			1	2				
Vol de vélo	78	35	61	28	55	48	40	56	31	49	26	6

FC Cambriolage

	2000	2013	2014	2015	2016	2017	2018	2019	2020	2021	2022	2023
Cambriolage dans habitation	45	47	60	59	31	42	43	38	27	34	32	10
Cambriolage ds entreprise ou commerce	12	5	7	9	4	10	12	3	7	14	7	4
Cambriolage ds service public ou bâtiment administ	5		7	6	2	2	4	4		2	3	1
Vol au bélier								2				
Cambriolage dans bâtiment (total)	60	52	74	74	37	54	59	45	34	50	42	15



FC Vol autre

	2000	2013	2014	2015	2016	2017	2018	2019	2020	2021	2022	2023
Vol à main armée	1		3	4	1	3	1	2	3	2		1
Vol avec violence sans arme	2	2	1	4	3	10	11	13	4	10	10	2
Vol dans ou sur un véhicule	21	18	11	19	38	18	18	14	11	9	24	2
Vol d'armes et explosifs		3	2	2			1			1		
Arrachage de sac à main				1		5					1	
Vol à l'arraché	2			1	1	5	2	2		1	1	
Vol à la tire	4	4	5	13	5	4	9	6	3			1
Vol à l'étalage	3	2	6	2	6	9	22	16	3	11	13	1
Vol par ruse		3	5	1	3	5	7	11	1	8	4	1
Vol de métaux		2	1		1		4	1				
Vol sur les chantiers	1	3		1	3	1	2	4		1	2	1
Home-invasion			1			2	2		1	1		
Vol d'animaux	1	16	3	2	3		4	1	1	7	1	
Vol de cargaison				1					1		1	

Criminalité ICT

	2000	2013	2014	2015	2016	2017	2018	2019	2020	2021	2022	2023
Fraude de cartes de paiements			5	2	9	5	6	33	6	1	13	4
Phishing							2	8	22	33	21	5
Shouldersurfing						2		2		1		
Skimming				2				1	1			

FC Autre

	2000	2013	2014	2015	2016	2017	2018	2019	2020	2021	2022	2023
Violence contre les métiers d'intérêt général				2	1		5	1			2	1
Viol collectif				1	1							
Graffiti			7		1	4	5	1	1	2	6	
Dégradation de voiture	14	38	42	25	15	34	32	26	12	15	17	9
Rixe au couteau								1				2



PH Violence intrafamiliale (VIF)

	2000	2013	2014	2015	2016	2017	2018	2019	2020	2021	2022	2023
VIF: physique, dans le couple	3	8	13	11	11	10	12	24	15	7	22	2
VIF: physique, envers des descendants			1	2	1	3	2	2	3	2		2
VIF: physique, envers d'autres membres	9	1	1	2	4		3	3	5	3	2	1
VIF: sexuelle, dans le couple											1	
VIF: sexuelle, envers des descendants			2			1	1	1			1	
VIF: sexuelle, envers d'autres membres			1									
VIF: psychique, dans le couple	12	19	17	12	9	11	7	12	8	10	5	3
VIF: psychique, envers des descendants						1				1	1	1
VIF: psychique, envers d'autres membres							1	1			2	
VIF: économique, dans le couple		1	2			1	1	1		1	2	
VIF: économique, envers des descendants										1		
VIF: économique, envers d'autres membres	14	6	4	1			3	2	2			1

PH Hormones et dopage

	2000	2013	2014	2015	2016	2017	2018	2019	2020	2021	2022	2023
Dopage humain		1	1	2	1			1				

PH Drogues

	2000	2013	2014	2015	2016	2017	2018	2019	2020	2021	2022	2023
Vente de cocaïne			2	3					1	2	1	
Import-export de drogues synthétiques			1									
Vente de drogues synthétiques		1	1		4							
Production de cannabis (culture)			2	1					1			1
Import-export de cannabis en grande quantité			1									
Vente de cannabis en grande quantité			1									



PH Trafic d'armes

	2000	2013	2014	2015	2016	2017	2018	2019	2020	2021	2022	2023
Commerce et production d'arme non à feu								1				

PH Traite des êtres humains

	2000	2013	2014	2015	2016	2017	2018	2019	2020	2021	2022	2023
TEH - exploitation économique						1						
TEH - exploitation sexuelle	1							1				

PH Violence dans l'espace public

	2000	2013	2014	2015	2016	2017	2018	2019	2020	2021	2022	2023
Violence physique (transport public)	1		1	1			1	2	1		2	1
Violence physique (voie publique)	5	7	16	17	8	7	19	10	7	9	15	2
Violence physique (autre endroit public)			1	1		1				1	2	1
Violence physique (endroit accessible au public)	6	15	10	16	11	7	13	15	7	4	8	5
Violence sexuelle (transport public)												1
Violence sexuelle (voie publique)	2	1	1			1	1	1				
Violence sexuelle (autre endroit public)	2		1					1			1	
Violence sexuelle (endroit accessible au public)	1	2	1	2			1			1	5	
Violence psychique (transport public)	4			2		1	1	1	2	1	2	
Violence psychique (voie publique)	13	9	10	9	8	7	15	9	9	6	10	
Violence psychique (autre endroit public)	2	3	2			1	1	2			2	
Violence psychique (endroit accessible au public)	7	4	2	5	1	1	5		5	2		
Vol à main armée (voie publique)	1			3				1	1			1
Vol à main armée (autre endroit public)										1		
Vol à main armée (endroit accessible au public)				1	1	1						
Vol avec violence sans arme (transport public)							1	1		2		
Vol avec violence sans arme (voie publique)	1	1		1		7	4	1		1	2	
Vol avec violence sans arme (endr. acces. au pub.)					1	1	3	1		2	1	1



PH Autre

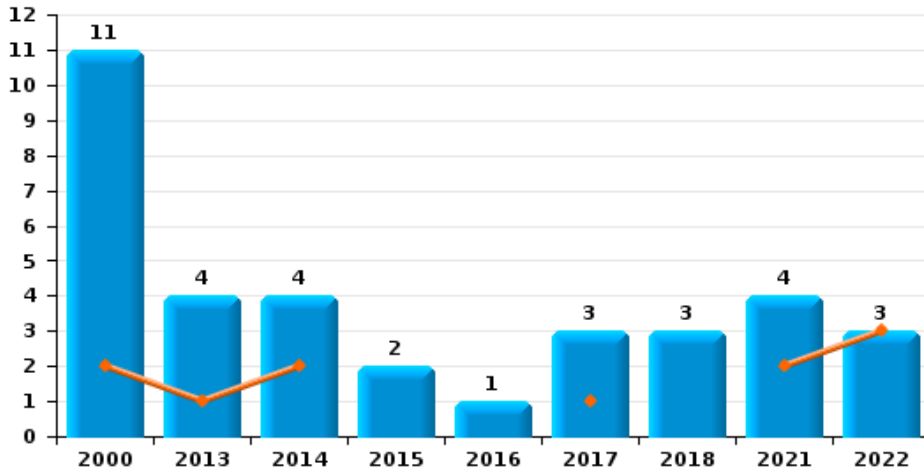
	2000	2013	2014	2015	2016	2017	2018	2019	2020	2021	2022	2023
Faux policiers				3							1	
Terrorisme, extrémisme et radicalisme								2				
Cyberharcèlement		6	10	19	8	17	20	10	12	12	12	1
Fraude à l'identité	3	4	2	16	10	10	14	16	15	17	21	10



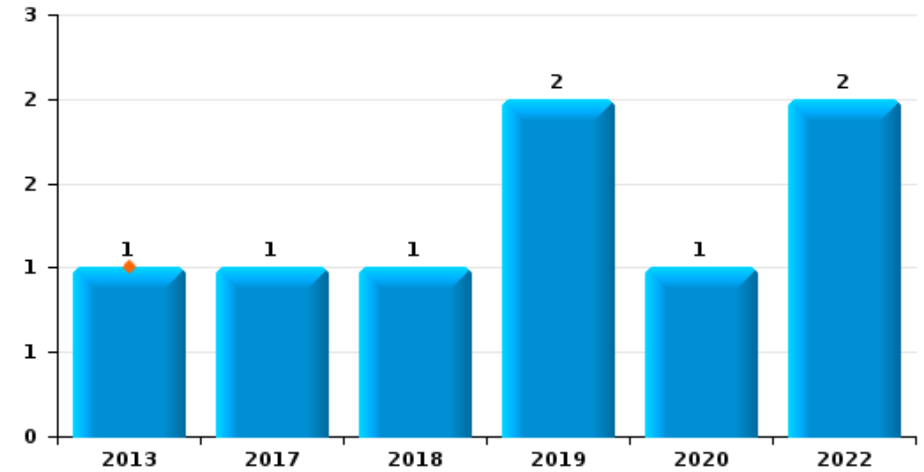
Opwijk

Année	■
Trimestre 1	■

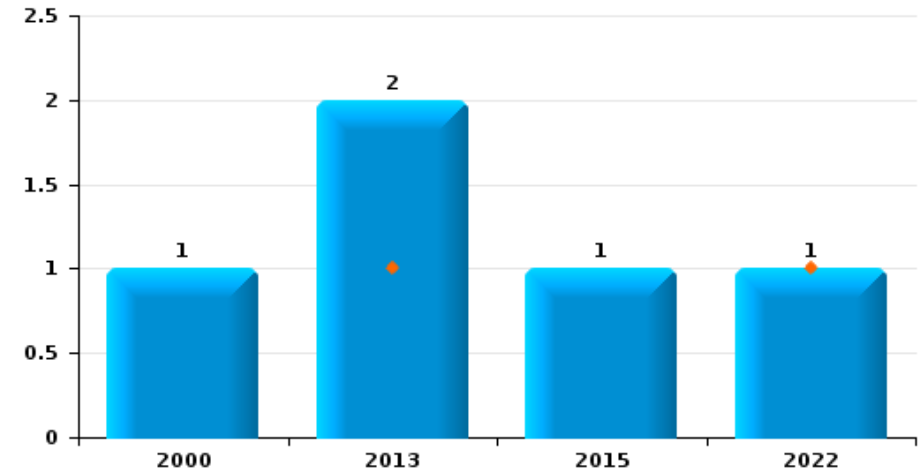
Vol de voiture



Vol de moto



Vol dans les garages

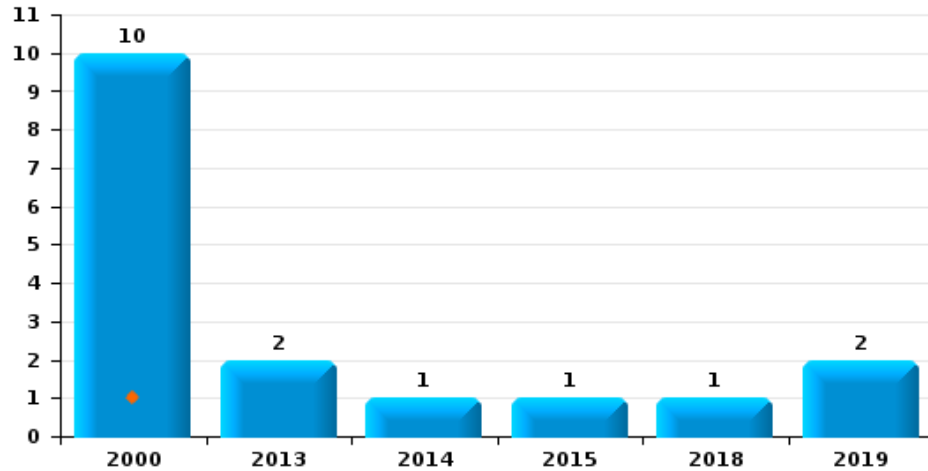




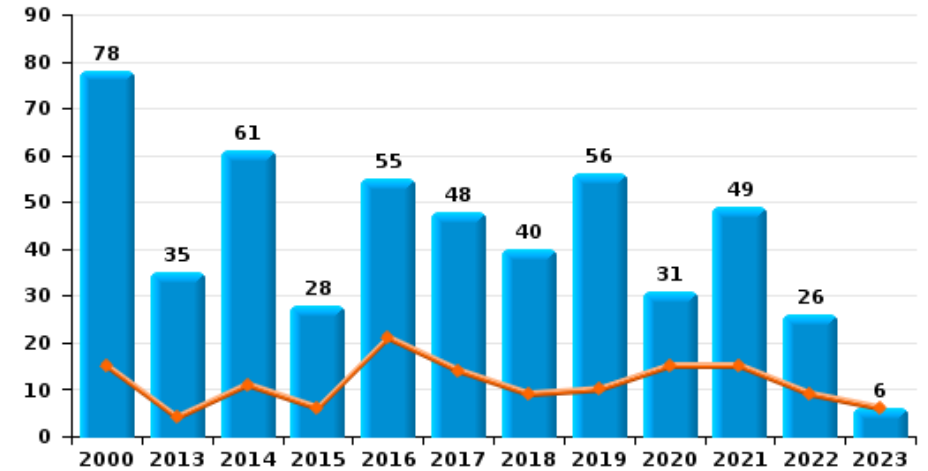
Opwijk

Année	■
Trimestre 1	■

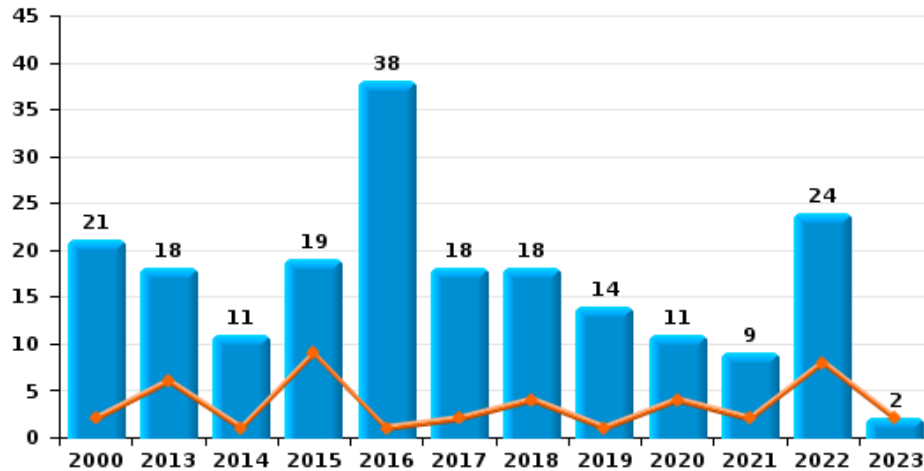
Vol de vélomoteur



Vol de vélo



Vol dans ou sur un véhicule

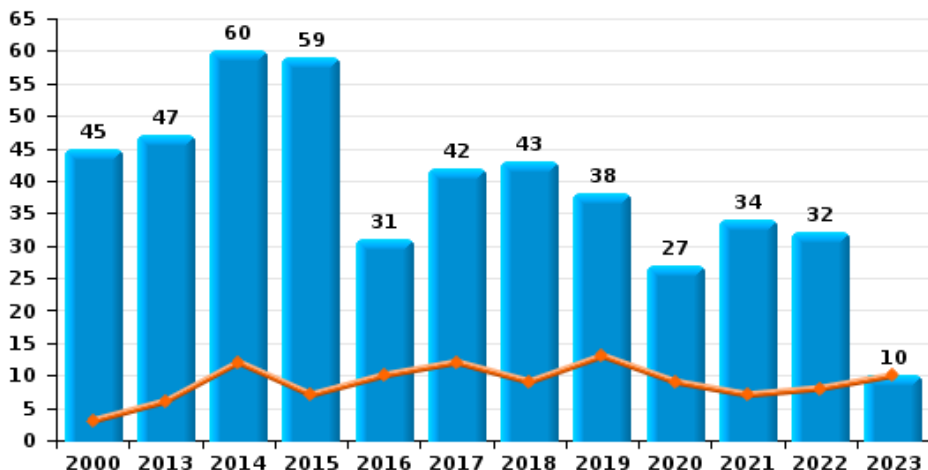




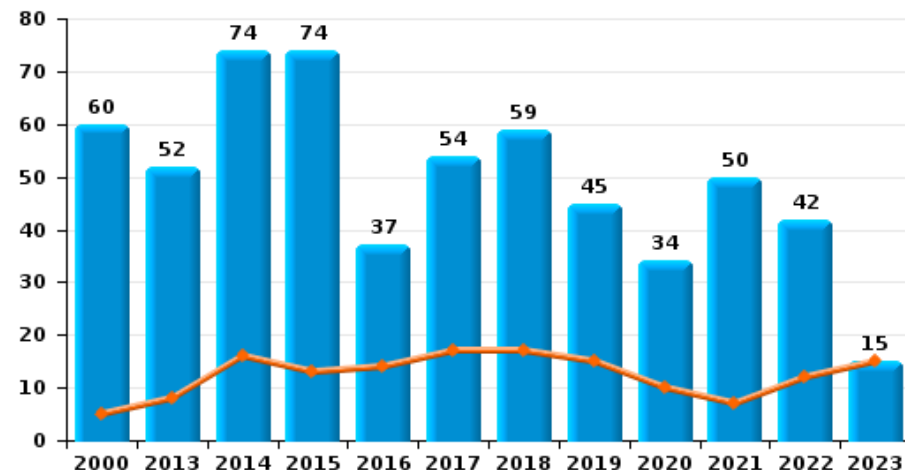
Opwijk

Année ■
Trimestre 1 ■

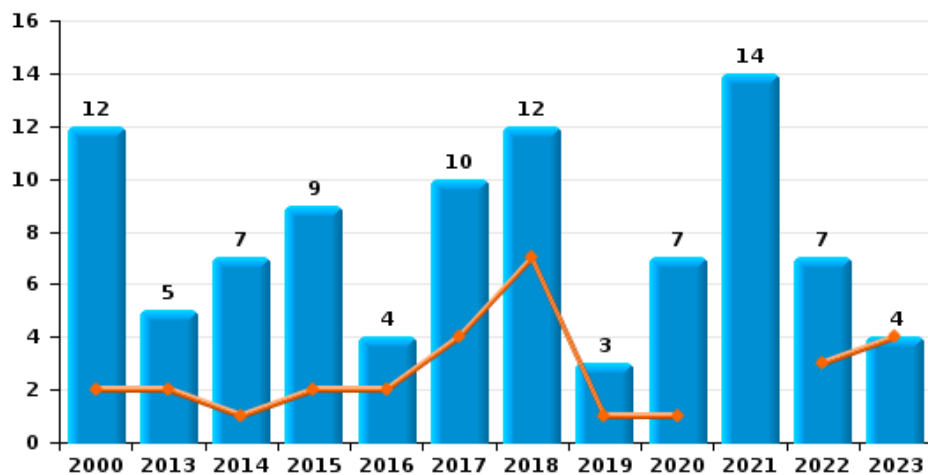
Cambriolage dans habitation



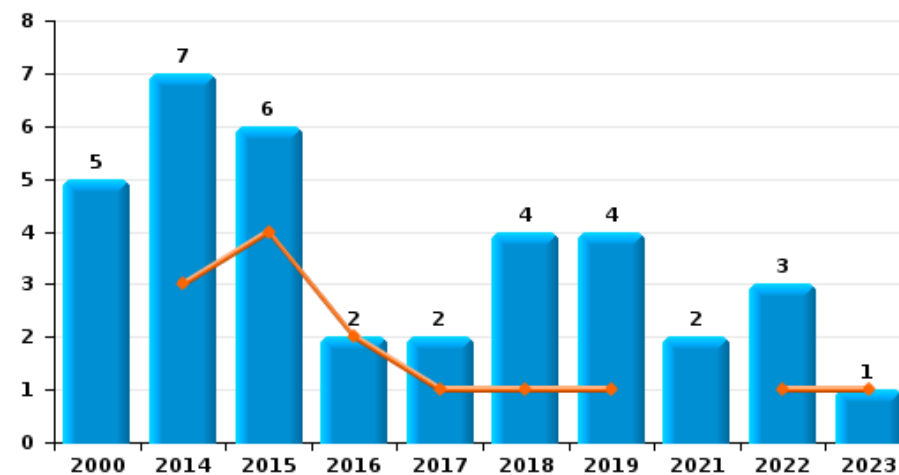
Cambriolage dans bâtiment (total)



Cambriolage ds entreprise ou commerce



Cambriolage ds service public ou bâtiment administratif

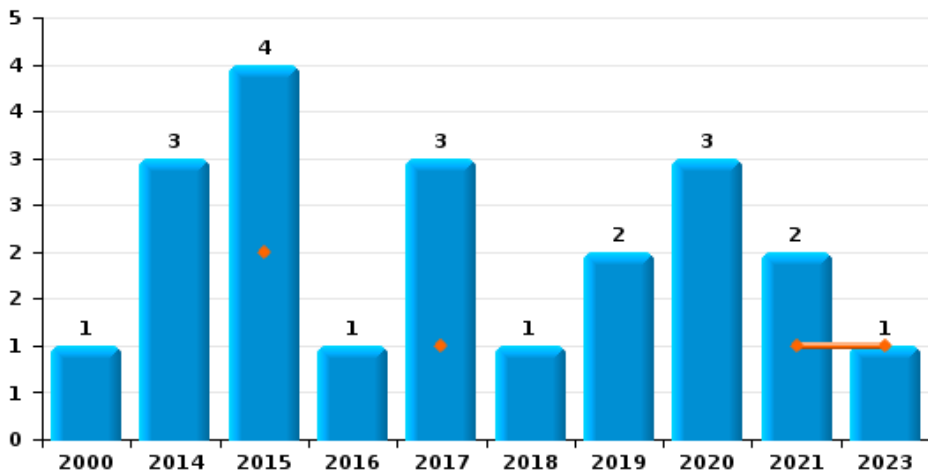




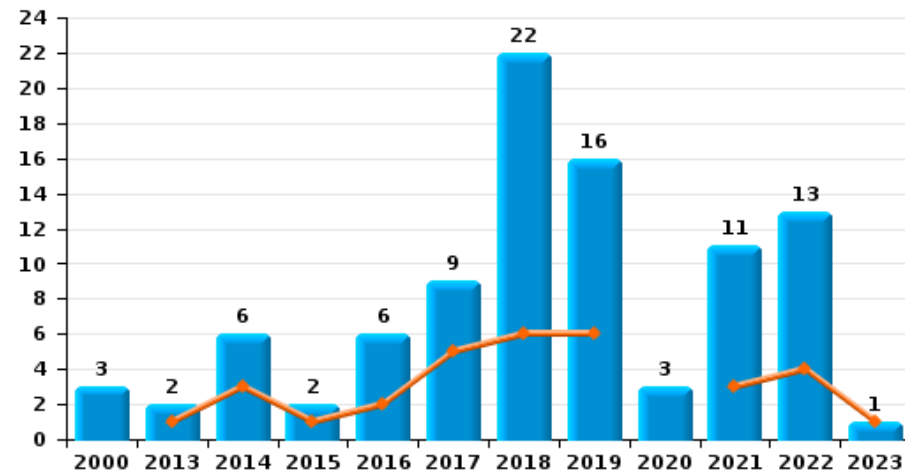
Opwijk

Année	■
Trimestre 1	■

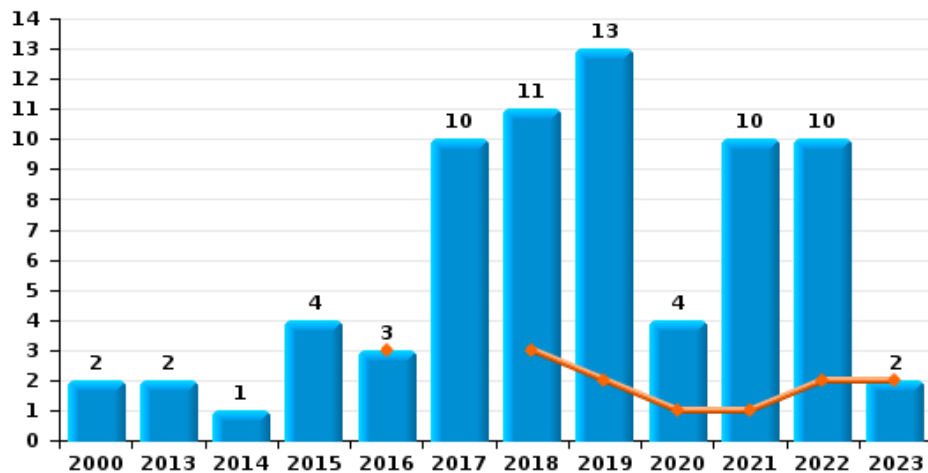
Vol à main armée



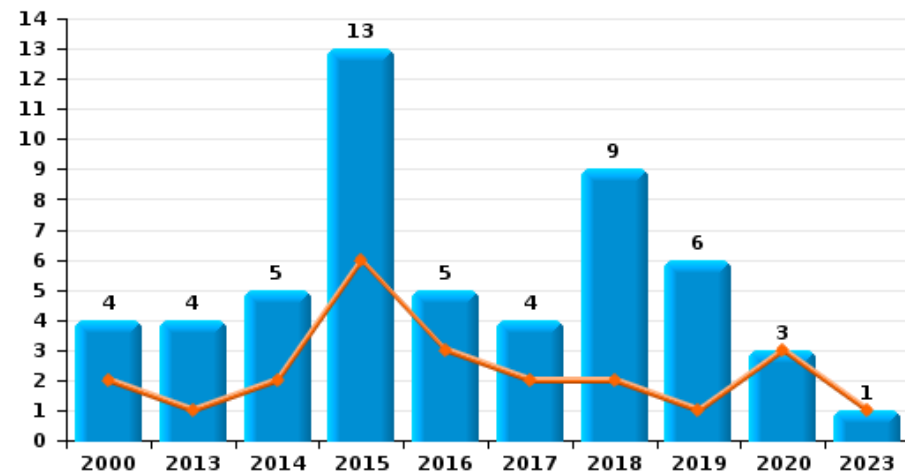
Vol à l'étalage



Vol avec violence sans arme

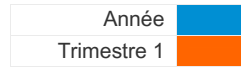


Vol à la tire

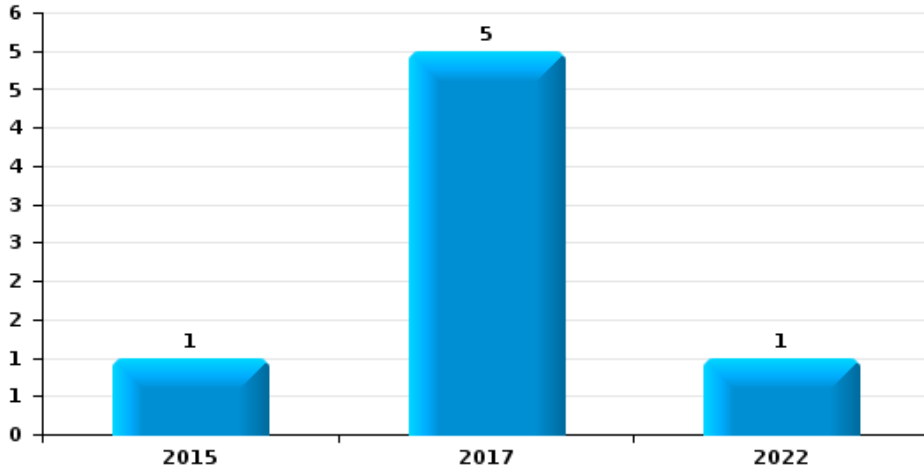




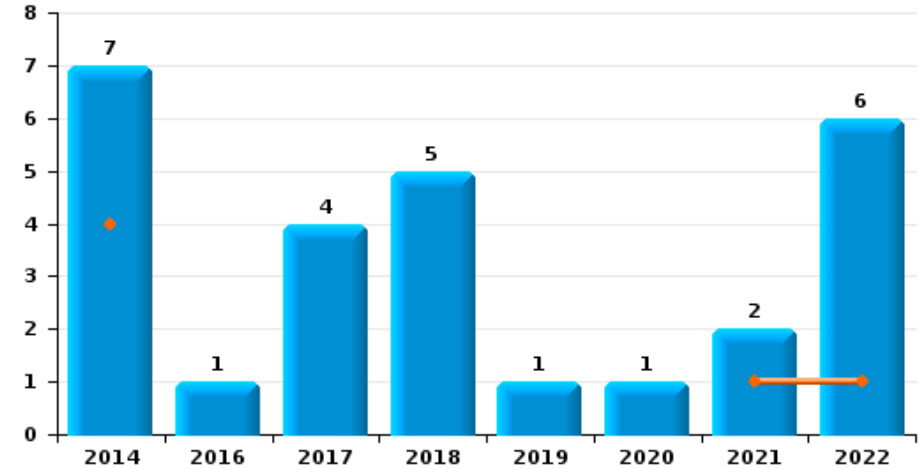
Opwijk



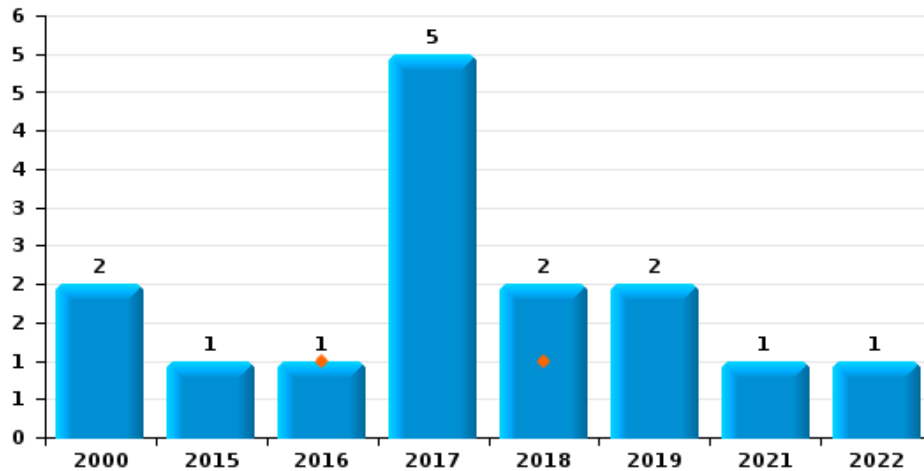
Arrachage de sac à main



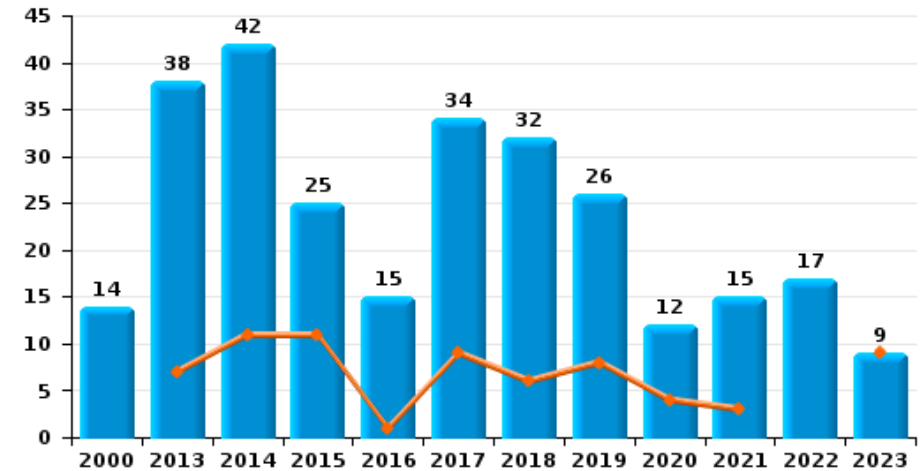
Graffiti



Vol à l'arraché



Dégradation de voiture





Opwijk

FC Vol moyen de transport

		2000	2013	2014	2015	2016	2017	2018	2019	2020	2021	2022	2023
Vol de voiture	Trim 1	2	1	2			1				2	3	
	Trim 2	4		1		1	2	2			1		
	Trim 3	4	1	1	1								
	Trim 4	1	2		1			1			1		
	Total	11	4	4	2	1	3	3				4	3
Vol de moto	Trim 1		1										
	Trim 2								2	1			
	Trim 3						1	1				1	
	Total		1				1	1	2	1		2	
Homejacking	Trim 2						1						
	Total						1						
Vol dans les garages	Trim 1		1									1	
	Trim 3	1			1								
	Trim 4		1										
	Total	1	2		1							1	
Vol de vélomoteur	Trim 1	1											
	Trim 2	2						1	1				
	Trim 3	3	1	1	1				1				
	Trim 4	4	1										
	Total	10	2	1	1				1	2			
Vol de vélo	Trim 1	15	4	11	6	21	14	9	10	15	15	9	6
	Trim 2	20	17	26	5	14	9	4	10	11	8	7	
	Trim 3	21	9	9	9	12	11	17	16	1	7	4	
	Trim 4	22	5	15	8	8	14	10	20	4	19	6	
	Total	78	35	61	28	55	48	40	56	31	49	26	6



FC Cambriolage

		2000	2013	2014	2015	2016	2017	2018	2019	2020	2021	2022	2023
Cambriolage dans habitation	Trim 1	3	6	12	7	10	12	9	13	9	7	8	10
	Trim 2	23	8	14	3	8	14	3	5	7	9	3	
	Trim 3	9	20	11	17	2	10	8	6	4	8	10	
	Trim 4	10	13	23	32	11	6	23	14	7	10	11	
Total		45	47	60	59	31	42	43	38	27	34	32	10
Cambriolage ds entreprise ou commerce	Trim 1	2	2	1	2	2	4	7	1	1		3	4
	Trim 2	5	1	4	4	1	4			2	11		
	Trim 3	4		1		1	1	2	1	3		2	
	Trim 4	1	2	1	3		1	3	1	1	3	2	
Total		12	5	7	9	4	10	12	3	7	14	7	4
Cambriolage ds service public ou bâtiment administ	Trim 1			3	4	2	1	1	1			1	1
	Trim 2	2		1					2			1	
	Trim 3	1				1	3				1	1	
	Trim 4	2		3	2				1		1		
Total		5		7	6	2	2	4	4		2	3	1
Vol au bélier	Trim 3								1				
	Trim 4								1				
Total									2				
Cambriolage dans bâtiment (total)	Trim 1	5	8	16	13	14	17	17	15	10	7	12	15
	Trim 2	29	9	19	7	9	18	3	7	9	20	4	
	Trim 3	13	20	12	17	3	12	13	7	7	9	13	
	Trim 4	13	15	27	37	11	7	26	16	8	14	13	
Total		60	52	74	74	37	54	59	45	34	50	42	15



FC Vol autre

		2000	2013	2014	2015	2016	2017	2018	2019	2020	2021	2022	2023
Vol à main armée	Trim 1				2		1				1		1
	Trim 2	1		2	1	1	2		2	3			
	Trim 4			1	1			1			1		
	Total	1		3	4	1	3	1	2	3	2		1
Vol avec violence sans arme	Trim 1					3		3	2	1	1	2	2
	Trim 2		1	1	1		2	1	7		2	4	
	Trim 3		1		1		6	1		3	3	1	
	Trim 4	2			2		2	6	4		4	3	
Total	2	2	1	4	3	10	11	13	4	10	10		2
Vol dans ou sur un véhicule	Trim 1	2	6	1	9	1	2	4	1	4	2	8	2
	Trim 2	12	7		3	21	7	4	2	2	2	4	
	Trim 3	3	1	5	3	9	1	4	4	2	1	2	
	Trim 4	4	4	5	4	7	8	6	7	3	4	10	
Total	21	18	11	19	38	18	18	14	11	9	24		2
Vol d'armes et explosifs	Trim 1							1					
	Trim 2		1								1		
	Trim 3			1	1								
	Trim 4		2	1	1								
Total		3	2	2			1			1			
Arrachage de sac à main	Trim 3						5						
	Trim 4				1							1	
	Total				1		5					1	
Vol à l'arraché	Trim 1					1		1					
	Trim 2	1							1				
	Trim 3	1					5						
	Trim 4				1			1	1		1	1	
Total	2			1	1	5	2	2		1	1		



FC Vol autre

		2000	2013	2014	2015	2016	2017	2018	2019	2020	2021	2022	2023
Vol à la tire	Trim 1	2	1	2	6	3	2	2	1	3			1
	Trim 2		2	1	2			1	2				
	Trim 3	1	1		3	1	1	2	1				
	Trim 4	1		2	2	1	1	4	2				
	Total	4	4	5	13	5	4	9	6	3			1
Vol à l'étalage	Trim 1		1	3	1	2	5	6	6		3	4	1
	Trim 2	2	1	2		2	2	3	5	1		6	
	Trim 3			1	1		1	9	3	2	3	1	
	Trim 4	1				2	1	4	2		5	2	
	Total	3	2	6	2	6	9	22	16	3	11	13	1
Vol par ruse	Trim 1		1	3		2	2	4	4	1	1	2	1
	Trim 2		1	1			1	1	3		2	2	
	Trim 3		1		1	1	2	2	4		2		
	Trim 4			1							3		
	Total		3	5	1	3	5	7	11	1	8	4	1
Vol de métaux	Trim 1							1	1				
	Trim 2		2			1							
	Trim 3			1				2					
	Trim 4							1					
	Total		2	1		1		4	1				
Vol sur les chantiers	Trim 1	1				2			2		1	1	1
	Trim 2		1		1	1	1		1				
	Trim 3		1						1				
	Trim 4		1					2				1	
	Total	1	3		1	3	1	2	4		1	2	1
Home-invasion	Trim 1										1		
	Trim 2			1			1			1			
	Trim 4						1	2					
	Total			1			2	2		1	1		



FC Vol autre

		2000	2013	2014	2015	2016	2017	2018	2019	2020	2021	2022	2023
Vol d'animaux	Trim 1	1	6		1	1		2					
	Trim 2		6	1		2		2		1	7		
	Trim 3		3		1				1			1	
	Trim 4		1	2									
	Total	1	16	3	2	3		4	1	1	7	1	
Vol de cargaison	Trim 1				1								
	Trim 2									1			
	Trim 3											1	
	Trim 4												
	Total				1					1		1	



Criminalité ICT

		2000	2013	2014	2015	2016	2017	2018	2019	2020	2021	2022	2023
Fraude de cartes de paiements	Trim 1						1		2	3			4
	Trim 2				1	1	2	2	2	1		3	
	Trim 3			5	1	4	2	4	27	1		4	
	Trim 4					4			2	1	1	6	
Total				5	2	9	5	6	33	6	1	13	4
Phishing	Trim 1								3	1	4	10	5
	Trim 2									8	4	2	
	Trim 3								5	4	7	5	
	Trim 4							2		9	18	4	
Total								2	8	22	33	21	5
Shouldersurfing	Trim 2					2			1				
	Trim 3								1				
	Trim 4										1		
Total						2			2		1		
Skimming	Trim 2			1						1			
	Trim 3			1									
	Trim 4								1				
Total				2					1	1			



FC Autre

		2000	2013	2014	2015	2016	2017	2018	2019	2020	2021	2022	2023
Violence contre les métiers d'intérêt général	Trim 1					1		4					1
	Trim 2							1					
	Trim 4								1			2	
	Total				2	1		5	1			2	1
Viol collectif	Trim 2				1	1							
Total				1	1								
Graffiti	Trim 1			4							1	1	
	Trim 2			1		1	1	2				3	
	Trim 3			2			2	2				2	
	Trim 4						1	1	1	1	1		
Total			7		1	4	5	1	1	1	2	6	
Dégradation de voiture	Trim 1		7	11	11	1	9	6	8	4	3		9
	Trim 2	1	11	12	5	3	7	14	7	2	3	6	
	Trim 3	1	12	13	5	6	5	5	7	4	4	5	
	Trim 4	12	8	6	4	5	13	7	4	2	5	6	
Total	14	38	42	25	15	34	32	26	12	15	17	9	
Rixe au couteau	Trim 1												2
	Trim 4								1				
Total								1					2



PH Violence intrafamiliale (VIF)

		2000	2013	2014	2015	2016	2017	2018	2019	2020	2021	2022	2023
VIF: physique, dans le couple	Trim 1	1	3	4	2	2	3	5	7	4	1	5	2
	Trim 2	1	3	3	1	5	1	3	1	5	3	5	
	Trim 3	1		5	5	2	4	1	6	2	2	8	
	Trim 4		2	1	3	2	2	3	10	4	1	4	
	Total	3	8	13	11	11	10	12	24	15	7	22	2
VIF: physique, envers des descendants	Trim 1			1		1	1						2
	Trim 2				1		1			1			
	Trim 3				1		1	1			2		
	Trim 4							1	2	2			
	Total			1	2	1	3	2	2	3	2		2
VIF: physique, envers d'autres membres	Trim 1	1	1							3	1	1	1
	Trim 2	4		1	1			2	1		1		
	Trim 3	3				1			1	1	1		
	Trim 4	1			1	3		1	1	1		1	
	Total	9	1	1	2	4		3	3	5	3	2	1
VIF: sexuelle, dans le couple	Trim 1											1	
Total												1	
VIF: sexuelle, envers des descendants	Trim 1			2					1				
	Trim 2						1						
	Trim 4							1				1	
	Total			2			1	1	1			1	
VIF: sexuelle, envers d'autres membres	Trim 2			1									
Total			1										
VIF: psychique, dans le couple	Trim 1	1		7	3	2	1			3		1	3
	Trim 2	9	5	4	3	2		3	2	4	1	1	
	Trim 3	2	9	2	2	4	5	2	5	1	4	2	
	Trim 4		5	4	4	1	5	2	5		5	1	
	Total	12	19	17	12	9	11	7	12	8	10	5	3



PH Violence intrafamiliale (VIF)

		2000	2013	2014	2015	2016	2017	2018	2019	2020	2021	2022	2023
VIF: psychique, envers des descendants	Trim 1												1
	Trim 3										1		
	Trim 4						1					1	
	Total						1				1	1	1
VIF: psychique, envers d'autres membres	Trim 1							1					
	Trim 3								1			1	
	Trim 4											1	
	Total							1	1			2	
VIF: économique, dans le couple	Trim 2		1	1				1					1
	Trim 3			1			1				1		
	Trim 4								1			1	
	Total		1	2			1	1	1		1	2	
VIF: économique, envers des descendants	Trim 3									1			
Total										1			
VIF: économique, envers d'autres membres	Trim 1	2	1	1				1		1			1
	Trim 2	3	2	1				1					
	Trim 3	4		2	1				1	1			
	Trim 4	5	3					1	1				
	Total	14	6	4	1			3	2	2			1



PH Hormones et dopage

		2000	2013	2014	2015	2016	2017	2018	2019	2020	2021	2022	2023
Dopage humain	Trim 1				1				1				
	Trim 2		1		1								
	Trim 4			1		1							
Total			1	1	2	1			1				



PH Drogues

		2000	2013	2014	2015	2016	2017	2018	2019	2020	2021	2022	2023
Vente de cocaïne	Trim 1			1	1						1		
	Trim 2				2					1			
	Trim 3			1									
	Trim 4										1	1	
Total				2	3					1	2	1	
Import-export de drogues synthétiques	Trim 3			1									
Total				1									
Vente de drogues synthétiques	Trim 1			1		2							
	Trim 3					2							
	Trim 4		1										
	Total		1	1		4							
Production de cannabis (culture)	Trim 1												1
	Trim 3				1					1			
	Trim 4			2									
	Total			2	1					1			1
Import-export de cannabis en grande quantité	Trim 3			1									
Total				1									
Vente de cannabis en grande quantité	Trim 3			1									
Total				1									



PH Trafic d'armes

		2000	2013	2014	2015	2016	2017	2018	2019	2020	2021	2022	2023
Commerce et production d'arme non à feu	Trim 1								1				
	Total								1				



PH Traite des êtres humains

		2000	2013	2014	2015	2016	2017	2018	2019	2020	2021	2022	2023
TEH - exploitation économique	Trim 3						1						
	Total						1						
TEH - exploitation sexuelle	Trim 1	1											
	Trim 2								1				
	Total	1							1				



PH Violence dans l'espace public

		2000	2013	2014	2015	2016	2017	2018	2019	2020	2021	2022	2023
Violence physique (transport public)	Trim 1	1		1								1	1
	Trim 2				1			1					
	Trim 3								1				
	Trim 4								1	1		1	
	Total	1		1	1			1	2	1		2	1
Violence physique (voie publique)	Trim 1	3	1	5	1	1	2	3	4	3	1	2	2
	Trim 2	1	1	4	5	3	2	10	2	3	3	4	
	Trim 3	1	2	4	5	3	2	4	1	1	3	4	
	Trim 4		3	3	6	1	1	2	3		2	5	
	Total	5	7	16	17	8	7	19	10	7	9	15	2
Violence physique (autre endroit public)	Trim 1												1
	Trim 2				1						1	2	
	Trim 4		1				1						
	Total		1	1			1				1	2	1
Violence physique (endroit accessible au public)	Trim 1	3	5	2	3	4	1	2	8	4		1	5
	Trim 2	2	4	2	3	2	1	2	5	2	1		
	Trim 3		2	4	2	1	3	5		1	2	2	
	Trim 4	1	4	2	8	4	2	4	2		1	5	
	Total	6	15	10	16	11	7	13	15	7	4	8	5
Violence sexuelle (transport public)	Trim 1												1
Total													1
Violence sexuelle (voie publique)	Trim 1						1	1					
	Trim 2	2											
	Trim 3		1						1				
	Trim 4			1									
	Total	2	1	1			1	1	1				



PH Violence dans l'espace public

		2000	2013	2014	2015	2016	2017	2018	2019	2020	2021	2022	2023
Violence sexuelle (autre endroit public)	Trim 2											1	
	Trim 3	2		1					1				
	Total	2		1					1			1	
Violence sexuelle (endroit accessible au public)	Trim 1				1							1	
	Trim 2		2		1							2	
	Trim 3			1				1				1	
	Trim 4	1									1	1	
Total	1	2	1	2				1			1	5	
Violence psychique (transport public)	Trim 1	3			1			1				1	
	Trim 2						1				1	1	
	Trim 3									1			
	Trim 4	1			1				1	1			
Total	4			2		1	1	1	1	2	1	2	
Violence psychique (voie publique)	Trim 1	4	1	5	3	2	3	3	3		1	1	
	Trim 2	4	1	2	3	2	2	6	1	5		2	
	Trim 3	2	5	2	1	4	2	2	2	2	3	2	
	Trim 4	3	2	1	2			4	3	2	2	5	
Total	13	9	10	9	8	7	15	9	9	6	10		
Violence psychique (autre endroit public)	Trim 1											1	
	Trim 2		1	1								1	
	Trim 3		2				1	1	2				
	Trim 4	2		1									
Total	2	3	2			1	1	2				2	
Violence psychique (endroit accessible au public)	Trim 1	3	2	1		1	1						
	Trim 2	1	2	1	2					4	2		
	Trim 3	2			1			1		1			
	Trim 4	1			2			4					
Total	7	4	2	5	1	1	5		5	2			



PH Violence dans l'espace public

		2000	2013	2014	2015	2016	2017	2018	2019	2020	2021	2022	2023
Vol à main armée (voie publique)	Trim 1				2								1
	Trim 2	1							1	1			
	Trim 4				1								
	Total	1			3				1	1			1
Vol à main armée (autre endroit public)	Trim 4										1		
Total											1		
Vol à main armée (endroit accessible au public)	Trim 2				1	1	1						
Total				1	1	1							
Vol avec violence sans arme (transport public)	Trim 2								1		1		
	Trim 4							1			1		
	Total							1	1		2		
Vol avec violence sans arme (voie publique)	Trim 1							1					
	Trim 2		1				1	1					
	Trim 3						6	1					
	Trim 4	1			1			1	1		1	2	
Total	1	1		1		7	4	1			1	2	
Vol avec violence sans arme (endr. acces. au pub.)	Trim 1					1		1					1
	Trim 2										1	1	
	Trim 3										1		
	Trim 4						1	2	1				
Total					1	1	3	1		2	1	1	



PH Autre

		2000	2013	2014	2015	2016	2017	2018	2019	2020	2021	2022	2023
Faux policiers	Trim 1				2								
	Trim 2											1	
	Trim 3				1								
	Total				3							1	
Terrorisme, extrémisme et radicalisme	Trim 4							2					
Total								2					
Cyberharcèlement	Trim 1		3	6	3		5	5	1	4	3	2	1
	Trim 2		1	1	7	3	9	8	1	5	3	2	
	Trim 3				7	3	3	3	6	2	1	2	
	Trim 4		2	3	2	2		4	2	1	5	6	
	Total		6	10	19	8	17	20	10	12	12	12	1
Fraude à l'identité	Trim 1		1		4	2	6	7	5	3	7	3	10
	Trim 2		2	2	4	1	2	2	2	4	2	8	
	Trim 3	1			5	4	2	4	4	2	4	2	
	Trim 4	2	1		3	3		1	5	6	4	8	
	Total	3	4	2	16	10	10	14	16	15	17	21	10



Opwijk

2022

FC Vol moyen de transport

	Jan	Fév	Mar	Avr	Juin	Juil	Sep	Oct	Nov	Déc	Total
Vol de voiture	1		2								3
Vol de moto					1		1				2
Vol dans les garages			1								1
Vol de vélo	1	5	3	3	4	3	1	4	1	1	26

FC Cambriolage

	Jan	Fév	Mar	Avr	Mai	Juin	Juil	Août	Oct	Nov	Déc	Total
Cambriolage dans habitation		4	4	1	1	1	3	7	4	5	2	32
Cambriolage ds entreprise ou commerce	1		2					2			2	7
Cambriolage ds service public ou bâtiment administ			1			1		1				3
Cambriolage dans bâtiment (total)	1	4	7	1	1	2	3	10	4	5	4	42

FC Vol autre

	Jan	Fév	Mar	Avr	Mai	Juin	Juil	Août	Oct	Nov	Déc	Total
Vol avec violence sans arme		1	1		3	1	1		1	1	1	10
Vol dans ou sur un véhicule	2	4	2	3		1	1	1	4	2	4	24
Arrachage de sac à main									1			1
Vol à l'arraché									1			1
Vol à l'étalage	1	1	2	5	1			1		1	1	13
Vol par ruse	1		1	2								4
Vol sur les chantiers		1							1			2
Vol d'animaux								1				1
Vol de cargaison											1	1



Criminalité ICT

	Jan	Fév	Mar	Avr	Juin	Juil	Sep	Oct	Nov	Total
Fraude de cartes de paiements				2	1		4	5	1	13
Phishing	4	4	2	1	1	2	3	1	3	21

FC Autre

	Jan	Avr	Mai	Juin	Août	Sep	Oct	Déc	Total
Violence contre les métiers d'intérêt général							2		2
Graffiti	1	1	1	1	2				6
Dégradation de voiture		3	2	1	3	2	3	3	17

PH Violence intrafamiliale (VIF)

	Jan	Fév	Mar	Avr	Mai	Juin	Juil	Août	Sep	Oct	Nov	Déc	Total
VIF: physique, dans le couple	1	3	1	1	3	1		1	7	1	1	2	22
VIF: physique, envers d'autres membres		1										1	2
VIF: sexuelle, dans le couple	1												1
VIF: sexuelle, envers des descendants												1	1
VIF: psychique, dans le couple	1				1		1		1		1		5
VIF: psychique, envers des descendants											1		1
VIF: psychique, envers d'autres membres									1		1		2
VIF: économique, dans le couple				1							1		2

PH Drogues

	Déc	Total
Vente de cocaïne	1	1



PH Violence dans l'espace public

	Jan	Fév	Mar	Avr	Mai	Juin	Juil	Août	Sep	Oct	Nov	Déc	Total
Violence physique (transport public)		1								1			2
Violence physique (voie publique)	2			1	3			1	3	1	4		15
Violence physique (autre endroit public)				1		1							2
Violence physique (endroit accessible au public)			1					2		1		4	8
Violence sexuelle (autre endroit public)				1									1
Violence sexuelle (endroit accessible au public)		1			1	1	1			1			5
Violence psychique (transport public)		1			1								2
Violence psychique (voie publique)	1				2				2	1	2	2	10
Violence psychique (autre endroit public)	1			1									2
Vol avec violence sans arme (voie publique)										1		1	2
Vol avec violence sans arme (endr. acces. au pub.)					1								1

PH Autre

	Fév	Mar	Avr	Mai	Juin	Juil	Août	Sep	Oct	Nov	Déc	Total
Faux policiers					1							1
Cyberharcèlement		2	1		1	1		1	2	3	1	12
Fraude à l'identité	1	2	1	4	3		1	1		3	5	21



2023

FC Vol moyen de transport

	Jan	Fév	Mar	Total
Vol de vélo	1	2	3	6

FC Cambriolage

	Jan	Fév	Mar	Total
Cambriolage dans habitation	5	2	3	10
Cambriolage ds entreprise ou commerce	1	1	2	4
Cambriolage ds service public ou bâtiment administ	1			1
Cambriolage dans bâtiment (total)	7	3	5	15

FC Vol autre

	Jan	Fév	Mar	Total
Vol à main armée	1			1
Vol avec violence sans arme			2	2
Vol dans ou sur un véhicule		1	1	2
Vol à la tire		1		1
Vol à l'étalage		1		1
Vol par ruse			1	1
Vol sur les chantiers		1		1

Criminalité ICT

	Jan	Fév	Mar	Total
Fraude de cartes de paiements	1	1	2	4
Phishing		2	3	5



FC Autre

	Jan	Fév	Mar	Total
Violence contre les métiers d'intérêt général	1			1
Dégradation de voiture	1	4	4	9
Rixe au couteau	2			2

PH Violence intrafamiliale (VIF)

	Jan	Fév	Mar	Total
VIF: physique, dans le couple	1		1	2
VIF: physique, envers des descendants	1		1	2
VIF: physique, envers d'autres membres			1	1
VIF: psychique, dans le couple	2	1		3
VIF: psychique, envers des descendants	1			1
VIF: économique, envers d'autres membres	1			1

PH Drogues

	Jan	Total
Production de cannabis (culture)	1	1

PH Violence dans l'espace public

	Jan	Mar	Total
Violence physique (transport public)	1		1
Violence physique (voie publique)	1	1	2
Violence physique (autre endroit public)	1		1
Violence physique (endroit accessible au public)	5		5
Violence sexuelle (transport public)		1	1
Vol à main armée (voie publique)	1		1
Vol avec violence sans arme (endr. acces. au pub.)		1	1



PH Autre

	Jan	Fév	Mar	Total
Cyberharcèlement			1	1
Fraude à l'identité	2	6	2	10

STATISTIQUES POLICIERES DE CRIMINALITE

LIEU DE PERPETRATION: COMMUNE

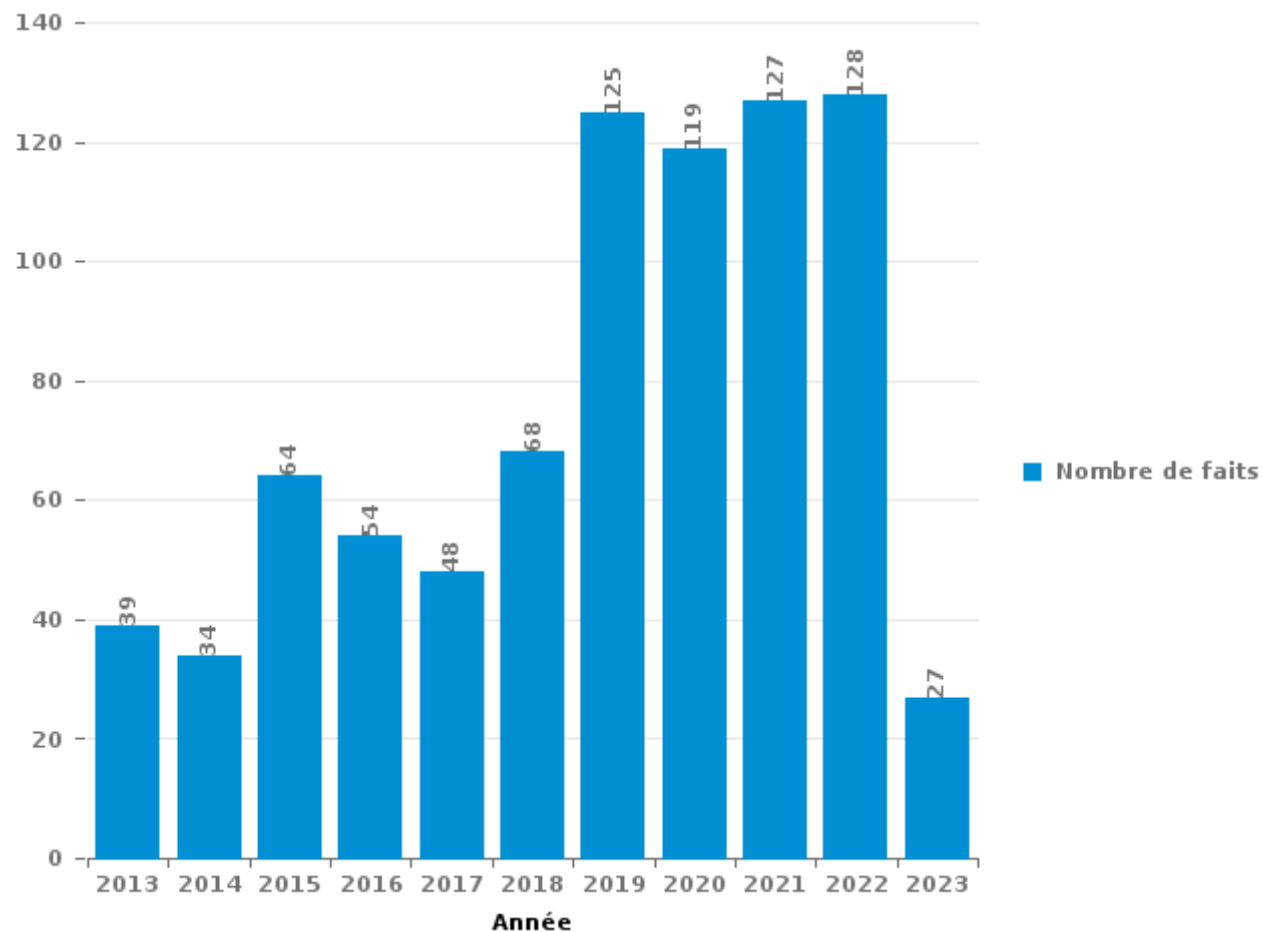
Opwijk

PARTIE III : ICT



Opwijk

Nombre total de délits avec un élément ICT/online, depuis 2013





Criminalité ICT/online au sens strict

Infractions (exhaustif)

	2013	2014	2015	2016	2017	2018	2019	2020	2021	2022	2023
Criminalité informatique: Faux en informatique:				1	3		1	1			
Criminalité informatique: Fraude informatique:	9	12	8	10	7	11	41	47	67	59	9
Criminalité informatique: Hacking:	3	2	6	1	3	6	8	5	3	4	1
Criminalité informatique: Sabotage:	5	1	2			1					
Infr. contre autres valeurs morales et sentiments: Violation de communication par particulier:	1				1						
Total:	18	15	16	12	14	18	50	53	70	63	10

Figures criminelles (à considérer spécifiquement – ne pas additionner avec d'autres éléments – risque de double comptage!)

	2014	2015	2016	2017	2018	2019	2020	2021	2022	2023
Fraude de cartes de paiements	5	2	9	5	6	33	6	1	13	4
Phishing					2	8	22	33	21	5
Shouldersurfing				2		2		1		
Skimming		2				1	1			



Criminalité ICT/online au sens large

Infractions (uniquement si code-fait existe)

	2013	2014	2015	2016	2017	2018	2019	2020	2021	2022	2023
Fraude: Escroquerie: Fraude par internet	18	12	34	26	18	27	60	53	41	45	15
Infr. contre les moeurs: Grooming (contact par ICT avec mineur < 16 ans):				1		1					
Infr. contre les moeurs: Pornographie infantine: Accès pornographie infantine via technologie								1		1	
Infr. contre les moeurs: Voyeurisme: Diffusion enregistrement nudité ou intimité						1			2	3	
Total:	18	12	34	27	18	29	60	54	43	49	15

Figures criminelles (à considérer spécifiquement – ne pas additionner avec d'autres éléments – risque de double comptage!)

	2013	2014	2015	2016	2017	2018	2019	2020	2021	2022	2023
Cyberharcèlement	6	10	19	8	17	20	10	12	12	12	1

STATISTIQUES POLICIERES DE CRIMINALITE

LIEU DE PERPETRATION: COMMUNE

Opwijk

PARTIE IV : DESTINATION LIEU



Opwijk

Vol et extorsion

	2000	2013	2014	2015	2016	2017	2018	2019	2020	2021	2022	2023
Habitation: maison	50	48	53	65	32	39	38	37	29	30	32	11
Voie publique	43	35	27	28	22	32	24	19	9	13	14	3
Magasin	11	13	14	9	17	25	35	29	11	20	16	1
Inconnue	6	9	9	16	12	11	11	19	13	16	10	7
Emplacement de vélo	8	4	19	6	17	16	10	12	10	10	5	1
Station de bus / métro et gare de chemin de fer	32	6	2	7	14	3	13	12	4	9	2	1
Habitation: dépendances	5	16	14	3	8	3	9	12	11	9	11	1
Habitation: allée	15	3	11	10	11	7	3	6	4	2	3	1
Culture et loisirs	25	6	5	8	5	8	8	2	2	2		2
Parking	7	10	14	3	12	6	4	6	2	1	5	
Institution d'enseignement	15	7	13	3	2	6	3	6	2	6	1	2
Habitation: non précisée	5	10	5	9	3		6	2	3	5	3	
Horeca	11	4	1	9	4	6	4	2	1	3	4	1
Habitation: appartement	1	6	9	5	2	5	4	4	3	3	2	
Terrain	1	6	3	4	6	3	8	2	2	6	1	
Entreprise	7	3	4	3	1	2	3	2	3	2	5	1
Autre	1	1	4	4	6	2	4	2	2	5		1
Maison de repos		3	3	2	2	2	7	1		1	10	
Habitation: garage			2	1	1	3	2	6	5	4	3	
Infrastructure sportive	5	1		2	1	2	10			1	3	1
Moyen de transport: voiture	2			1	3	5	3	3	2	2	4	
Moyen de transport: camion						2	5	1	3	2	8	
Chantier	1	3		1	3	1	2	4		1	2	1
Habitation: autre		2	2	2			1			2	3	
Edifice religieux / lieu du culte		1	2		1	3	2	1		1		
Service public		1	1	2			2	1			2	1
Banque / institution financière				2	1	2		1				1
Moyen de transport: autre			1				1		1	1	2	
Station essence	1	1		2				1		1		
Médecin / dentiste / pharmacien		1		1			2			1		
Moyen de transport: train / tram / métro		1			1				1	1		
Bâtiment administratif				1				1		1		
Service					2	1						
Aéroport					1							
Eaux intérieures et maritimes										1		
Guichet automatique							1					
Maison de débauche	1											
Moyen de transport: autobus / autocar							1					
Stade	1											
Total	254	201	218	209	190	195	226	194	123	162	151	37

FPF/DGR/DRI/BIPOL - Statistiques policières de criminalité (date de clôture: 22/09/2023)

Les données pour les années 2001 jusqu'à 2012 ne sont plus publiées mais restent disponibles sur demande auprès du service BIPOL.

Les données pour 2023 ne concernent que le 1er trimestre.



Dégradation de la propriété

	2000	2013	2014	2015	2016	2017	2018	2019	2020	2021	2022	2023
Voie publique	55	32	38	16	15	18	22	12	11	14	10	3
Habitation: résidence principale	10	12	21	9	12	22	12	14	4	10	10	1
Parking	3	8	7	6	1	6	6	3	5	3		4
Inconnue	5	1	2	8	1	7	10	5		4	5	2
Habitation: allée	8	4	7	1	2	3	3	6		1	3	1
Culture et loisirs	3	4	1	3	3	7	4	5	2	3	3	
Terrain	5	1		4	2	9	1	3	1	2		1
Habitation: jardin	3	4	1		3		3	2	3	1	1	2
Habitation: non précisée		3	5	1		2	2		1	2	1	
Institution d'enseignement	3	1	1	1		2	2		1	2	2	
Habitation: dépendances	1	2		2	2		1	1		1	2	
Horeca		4	1	1	1	1	1		1	1	1	
Autre	1		1	2	1			2	2	1	1	
Edifice religieux / lieu du culte	1	1	5	1					1			
Moyen de transport: voiture	3		1	1			1	1	1			1
Entreprise	2	3	1			1						
Service public	1	1	3				1			1		
Station de bus / métro et gare de chemin de fer	2	2	1		1		1					
Habitation: garage		2	1			1	2					
Infrastructure sportive			3	1		2						
Moyen de transport: autre	1		1			1	2					
Magasin	1					1						2
Emplacement de vélo							1	1	1			
Bâtiment administratif				1								1
Chantier		1	1									
Cimetière	1						1					
Habitation: résidence secondaire			1				1					
Aéroport		1										
Arrêt de bus / tram			1									
Banque / institution financière							1					
Stade				1								
Total	109	87	105	58	44	83	78	55	34	46	43	14

FPF/DGR/DRI/BIPOL - Statistiques policières de criminalité (date de clôture: 22/09/2023)
 Les données pour les années 2001 jusqu'à 2012 ne sont plus publiées mais restent disponibles sur demande auprès du service BIPOL.
 Les données pour 2023 ne concernent que le 1er trimestre.



Opwijk

Infractions contre l'intégrité physique

	2000	2013	2014	2015	2016	2017	2018	2019	2020	2021	2022	2023
Habitation	15	22	17	19	15	15	17	33	31	9	20	4
Voie publique	5	11	19	18	10	4	17	8	9	11	18	4
Horeca	3	4	5	10	6	5	2	13			4	3
Inconnue	2	2	3	2	3	5	6	2	4	3	2	1
Culture et loisirs	1	7	2	3	3	1	4	4	3	2	1	1
Institution d'enseignement	1		5	3	2		6	2		1	5	4
Parking		4	2	4			1		2	1	2	1
Station de bus / métro et gare de chemin de fer	2		1			2	1		1		2	
Habitation: allée	1	1	1	1			1	1	1			
Habitation: jardin	1	1		1	1	1				1	1	
Service public						1	1	2		1		
Terrain		1		1			1	2				
Infrastructure sportive	2					1	1					
Magasin									2		1	
Autre			1						1			
Maison de repos		1								1		
Médecin / dentiste / pharmacien	1						1					
Moyen de transport: train / tram / métro				1				1				
Service			1				1					
Stade					1		1					
Aéroport			1									
Arrêt de bus / tram								1				
Eaux intérieures et maritimes						1						
Entreprise					1							
Maison de débauche											1	
Total	34	54	58	63	42	36	61	69	54	30	57	18

FPF/DGR/DR/BIPOL - Statistiques policières de criminalité (date de clôture: 22/09/2023)

Les données pour les années 2001 jusqu'à 2012 ne sont plus publiées mais restent disponibles sur demande auprès du service BIPOL.

Les données pour 2023 ne concernent que le 1er trimestre.

STATISTIQUES POLICIERES DE CRIMINALITE

LIEU DE PERPETRATION: COMMUNE

Opwijk

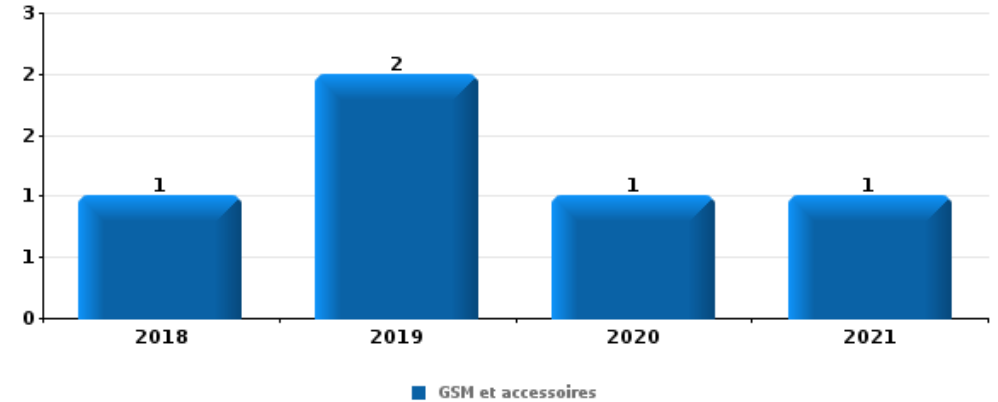
PARTIE V : OBJETS ET MOYENS DE TRANSPORT



Opwijk

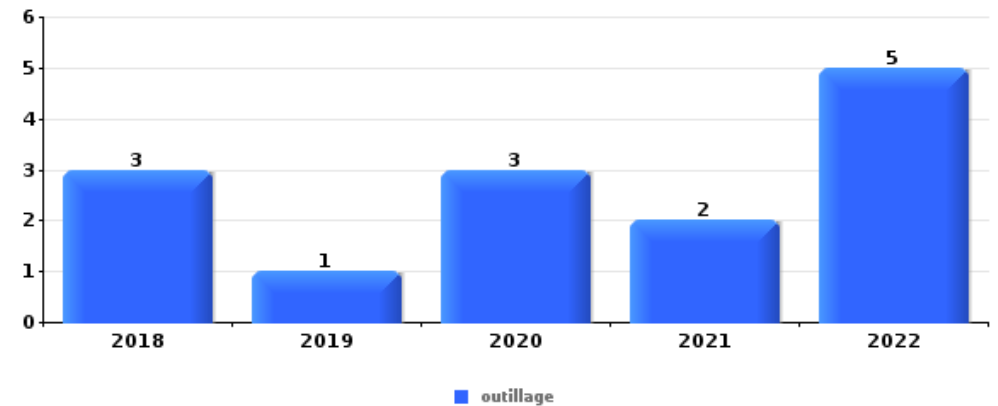
Vol à main armée

Top 5 Objets volés (sbd nombre de faits)		2018	2019	2020	2021	2022	2023
1	GSM et accessoires	1	2	1	1		
2	carte d'identité / passeport	1	2	1			
3	argent		2	1			
3	permis de conduire	1	1	1			
5	carte bancaire / carte de crédit	1	1				
5	multimédia			1	1		
5	ordinateur et accessoires			1	1		
5	portefeuille		1	1			



Vol dans ou sur un véhicule

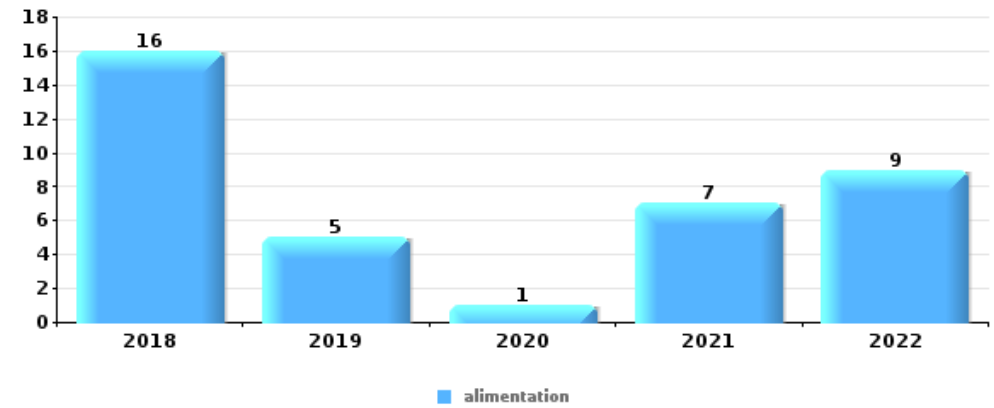
Top 5 Objets volés (sbd nombre de faits)		2018	2019	2020	2021	2022	2023
1	outillage	3	1	3	2	5	
2	argent	3	1		2	4	
2	pièce de moyen de transport	3	2	1		4	
4	plaque d'immatriculation	1	2	2	1	2	1
5	carte bancaire / carte de crédit	2	2		1	1	
5	ordinateur et accessoires		3	1	2		
5	permis de conduire	1	2		1	2	





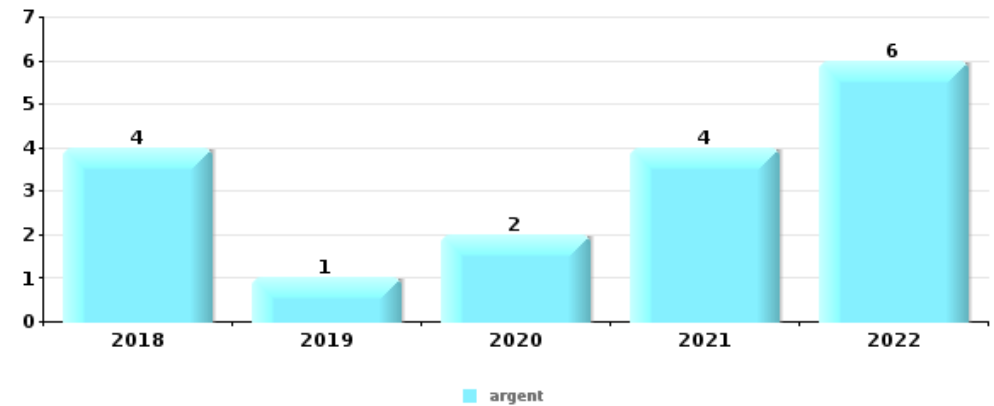
Vol à l'étalage

Top 5 Objets volés (sbd nombre de faits)		2018	2019	2020	2021	2022	2023
1	alimentation	16	5	1	7	9	
2	tabac		9	1	3	1	
3	ordinateur et accessoires	1	1				
4	autre document officiel	1					
4	outillage			1			
4	parfum / produit de beauté				1		
4	vêtement	1					



Cambrilage ds entreprise ou commerce

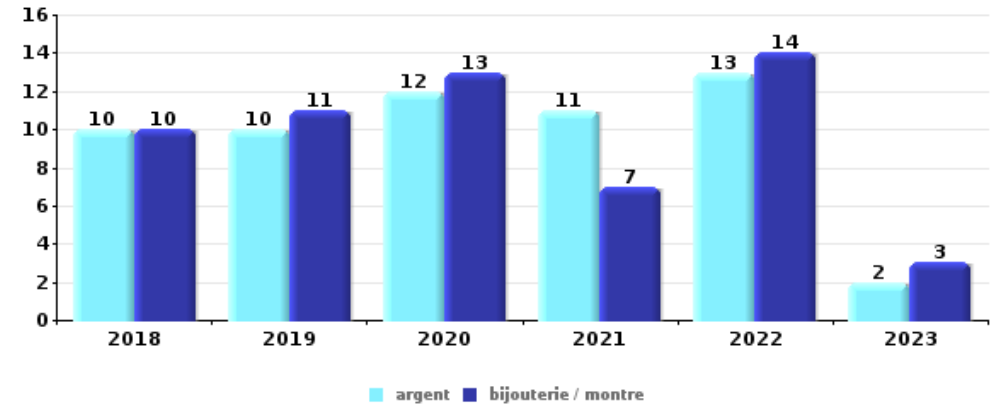
Top 5 Objets volés (sbd nombre de faits)		2018	2019	2020	2021	2022	2023
1	argent	4	1	2	4	6	
2	alimentation	1				1	1
2	tabac	3					
2	vêtement		2	1			
5	clé				1	1	
5	coffre-fort / coffret (argent) / caisse				2		
5	multimédia	1					1
5	outillage				1		1
5	plaque d'immatriculation		1			1	





Cambriolage dans habitation

Top 5 Objets volés (sbd nombre de faits)		2018	2019	2020	2021	2022	2023
1	argent	10	10	12	11	13	2
1	bijouterie / montre	10	11	13	7	14	3
3	ordinateur et accessoires	4	4	2	5	2	
4	outillage	2	3		3	4	
5	GSM et accessoires	3		2	1	4	1
5	multimédia	3	2	2	3	1	



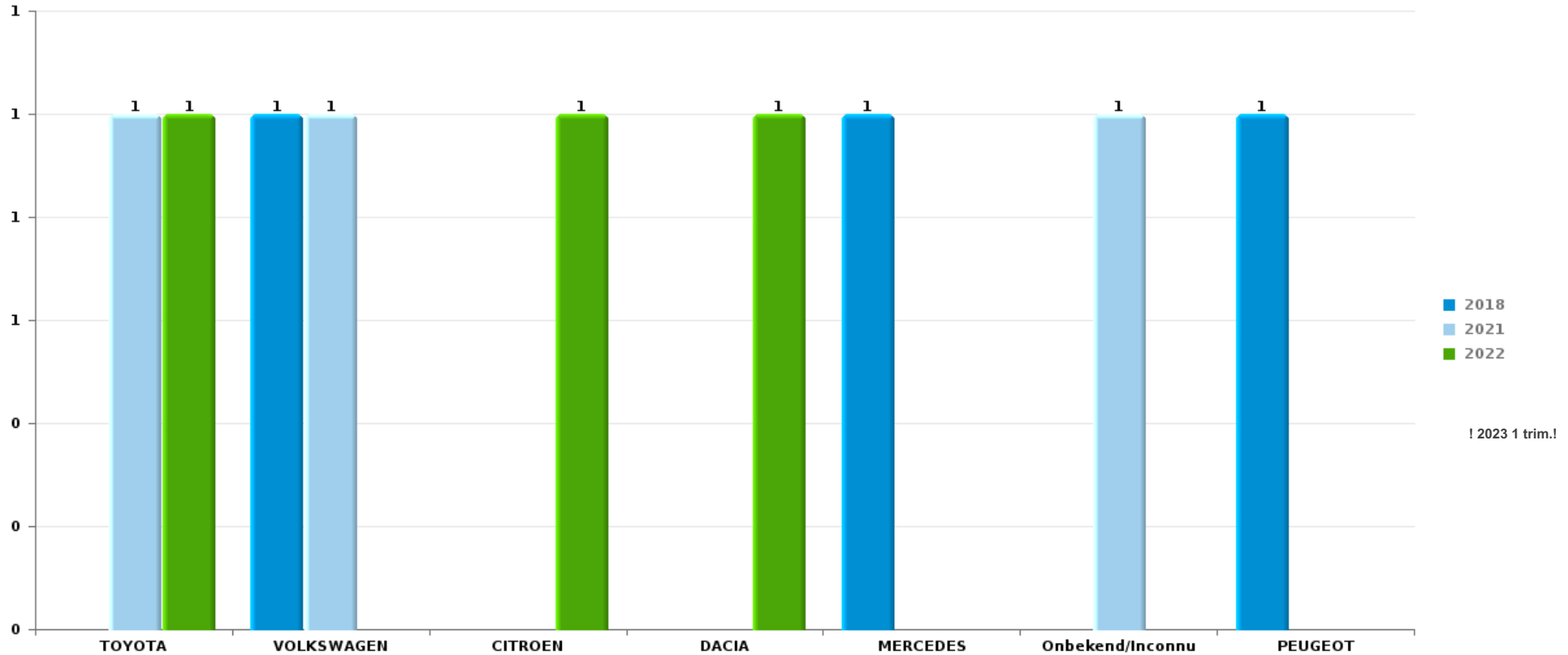
Remarque: en ce qui concerne les objets, aucun total n'est reproduit étant donné que plusieurs objets peuvent avoir été volés lors d'un même fait.



Opwijk

Vol de voiture

Nombre de voitures volées par marque (Top 5)



STATISTIQUES POLICIERES DE CRIMINALITE

LIEU DE PERPETRATION: COMMUNE

Opwijk

PARTIE VI : SUSPECTS



Partie 1: Niveau FAITS (comptage du nombre de faits pour lesquels un certain type de suspect est impliqué)

1.1. Nombre d'infractions selon le sexe des suspects identifiés (par catégorie principale)

Étant donné que, tant un suspect identifié masculin qu'un suspect identifié féminin peuvent être impliqués lors d'un même fait, il est possible que la somme des colonnes «Hommes» et «Femmes» soit supérieure à la valeur de la colonne «Total...» (voir également la note méthodologique)

Opwijk

2023

Catégorie principale / Sexe	Nombre total de faits avec au moins 1 suspect	Hommes	%	Femmes	%
Législation sur les étrangers	12	10	83,3%	4	33,3%
Registre de population	9	7	77,8%	3	33,3%
Drogues	7	7	100,0%	1	14,3%
Infr. contre l'intégrité physique	5	4	80,0%	1	20,0%
Vol et extorsion	5	5	100,0%	1	20,0%
Fraude	3	3	100,0%		
Infr. contre la sécurité publique	3	3	100,0%		
Armes et explosifs	2	2	100,0%		
Ivresse et alcool	2	2	100,0%		
Criminalité informatique	1	1	100,0%		
Dégradation de la propriété	1	1	100,0%		
Infr. contre l'autorité publique	1	1	100,0%		
Total	51	46	90,2%	10	19,6%



1.2. Nombre d'infractions selon le sexe des suspects identifiés (par figure criminelle)

Étant donné que, tant un suspect identifié masculin qu'un suspect identifié féminin peuvent être impliqués lors d'un même fait, il est possible que la somme des colonnes «Hommes» et «Femmes» soit supérieure à la valeur de la colonne «Total...» (voir également la note méthodologique)

Opwijk

2023

FC Cambriolage

Figure criminelle / Sexe	Nombre total de faits avec au moins 1 suspect identifié	Hommes	%
Cambriolage ds entreprise ou commerce	2	2	100,0%
Cambriolage dans bâtiment (total)	2	2	100,0%
Total	PA	PA	PA

FC Vol autre

Figure criminelle / Sexe	Nombre total de faits avec au moins 1 suspect identifié	Hommes	%
Vol dans ou sur un véhicule	1	1	100,0%
Total	PA	PA	PA

Criminalité ICT

Figure criminelle / Sexe	Nombre total de faits avec au moins 1 suspect identifié	Hommes	%
Phishing	1	1	100,0%
Total	PA	PA	PA



FC Autre

Figure criminelle / Sexe	Nombre total de faits avec au moins 1 suspect identifié	Hommes	%
Violence contre les métiers d'intérêt général	1	1	100,0%
Dégradation de voiture	1	1	100,0%
Rixe au couteau	1	1	100,0%
Total	PA	PA	PA

PH Violence intrafamiliale (VIF)

Figure criminelle / Sexe	Nombre total de faits avec au moins 1 suspect identifié	Hommes	%	Femmes	%
VIF: physique, envers des descendants	1			1	100,0%
VIF: psychique, dans le couple	1	1	100,0%		
VIF: psychique, envers des descendants	1	1	100,0%		
Total	PA	PA	PA	PA	PA

PH Drogues

Figure criminelle / Sexe	Nombre total de faits avec au moins 1 suspect identifié	Hommes	%	Femmes	%
Production de cannabis (culture)	1	1	100,0%	1	100,0%
Total	PA	PA	PA	PA	PA



PH Violence dans l'espace public

Figure criminelle / Sexe	Nombre total de faits avec au moins 1 suspect identifié	Hommes	%	Femmes	%
Violence physique (transport public)	1	1	100,0%		
Violence physique (voie publique)	1	1	100,0%		
Violence physique (endroit accessible au public)	3	2	66,7%	1	33,3%
Total	PA	PA	PA	PA	PA



1.3. Nombre d'infractions selon l'âge des suspects identifiés (par catégorie principale)

Étant donné que, tant un suspect identifié mineur qu'un suspect identifié majeur peuvent être impliqués lors d'un même fait, il est possible que la somme des colonnes «Mineur» et «Majeur» soit supérieure à la valeur de la colonne «Total...» (voir également la note méthodologique)

Opwijk

2023

Catégorie principale / Âge	Nombre total de faits avec au moins 1 suspect identifié	Mineur	%	Majeur	%
Législation sur les étrangers	12	1	8,3%	12	100,0%
Registre de population	9			9	100,0%
Drogues	7	4	57,1%	3	42,9%
Infr. contre l'intégrité physique	5	1	20,0%	4	80,0%
Vol et extorsion	5	1	20,0%	4	80,0%
Fraude	3			3	100,0%
Infr. contre la sécurité publique	3	1	33,3%	2	66,7%
Armes et explosifs	2	2	100,0%	1	50,0%
Ivresse et alcool	2			2	100,0%
Criminalité informatique	1			1	100,0%
Dégradation de la propriété	1			1	100,0%
Infr. contre l'autorité publique	1	1	100,0%		
Total	51	11	21,6%	42	82,4%



1.4. Nombre d'infractions selon l'âge des suspects identifiés (par figure criminelle)

Étant donné que, tant un suspect identifié mineur qu'un suspect identifié majeur peuvent être impliqués lors d'un même fait, il est possible que la somme des colonnes «Mineur» et «Majeur» soit supérieure à la valeur de la colonne «Total...» (voir également la note méthodologique)

Opwijk

2023

FC Cambriolage

Figure criminelle / Âge	Nombre total de faits avec au moins 1 suspect identifié	Mineur	%	Majeur	%
Cambriolage ds entreprise ou commerce	2	1	50,0%	1	50,0%
Cambriolage dans bâtiment (total)	2	1	50,0%	1	50,0%
Total	PA	PA	PA	PA	PA

FC Vol autre

Figure criminelle / Âge	Nombre total de faits avec au moins 1 suspect identifié	Majeur	%
Vol dans ou sur un véhicule	1	1	100,0%
Total	PA	PA	PA

Criminalité ICT

Figure criminelle / Âge	Nombre total de faits avec au moins 1 suspect identifié	Majeur	%
Phishing	1	1	100,0%
Total	PA	PA	PA

FC Autre

Figure criminelle / Âge	Nombre total de faits avec au moins 1 suspect identifié	Mineur	%	Majeur	%
Violence contre les métiers d'intérêt général	1	1	100,0%		
Dégradation de voiture	1			1	100,0%
Rixe au couteau	1	1	100,0%		
Total	PA	PA	PA	PA	PA



PH Violence intrafamiliale (VIF)

Figure criminelle / Âge	Nombre total de faits avec au moins 1 suspect identifié	Majeur	%
VIF: physique, envers des descendants	1	1	100,0%
VIF: psychique, dans le couple	1	1	100,0%
VIF: psychique, envers des descendants	1	1	100,0%
Total	PA	PA	PA

PH Drogues

Figure criminelle / Âge	Nombre total de faits avec au moins 1 suspect identifié	Majeur	%
Production de cannabis (culture)	1	1	100,0%
Total	PA	PA	PA

PH Violence dans l'espace public

Figure criminelle / Âge	Nombre total de faits avec au moins 1 suspect identifié	Mineur	%	Majeur	%
Violence physique (transport public)	1	1	100,0%		
Violence physique (voie publique)	1			1	100,0%
Violence physique (endroit accessible au public)	3			3	100,0%
Total	PA	PA	PA	PA	PA



Partie 2: Niveau SUSPECTS-FAIT (comptage du nombre de combinaisons suspect-fait)

2.1. Nombre de suspects-fait selon le sexe des suspects identifiés (TOP 5 des catégories principales)

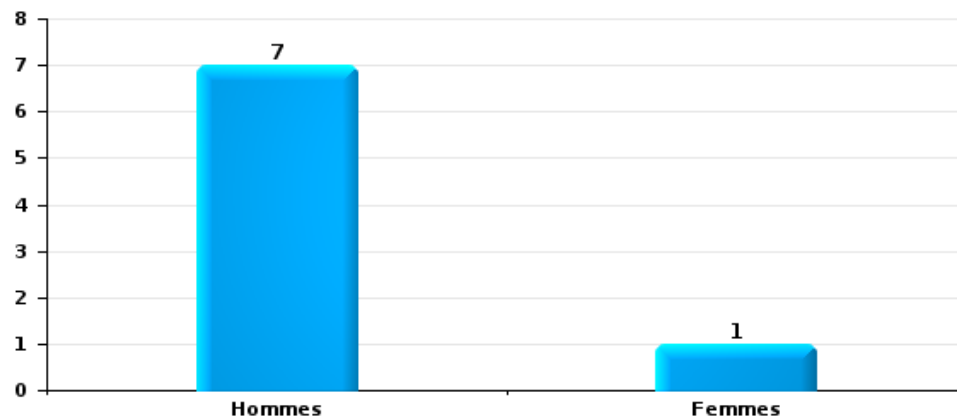
Lorsqu'un même suspect a commis plusieurs faits durant la période considérée, il est aussi comptabilisé plusieurs fois (voir également la note méthodologique)

Opwijk

2023

Vol et extorsion

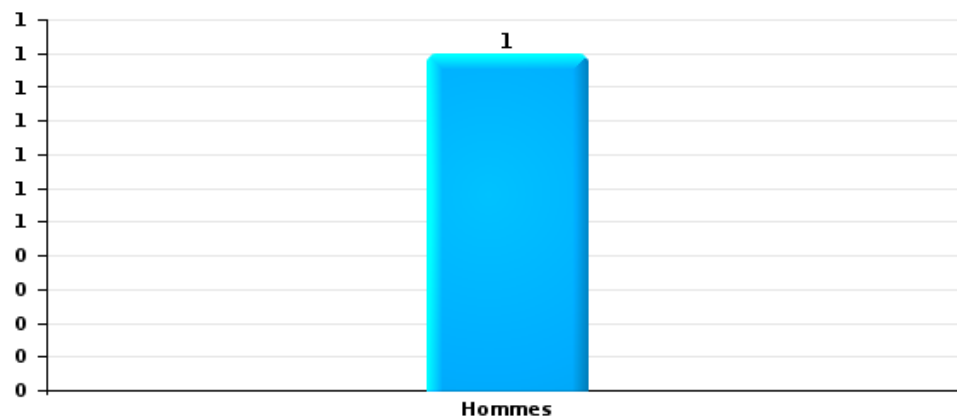
Nombre de suspects-fait selon le sexe





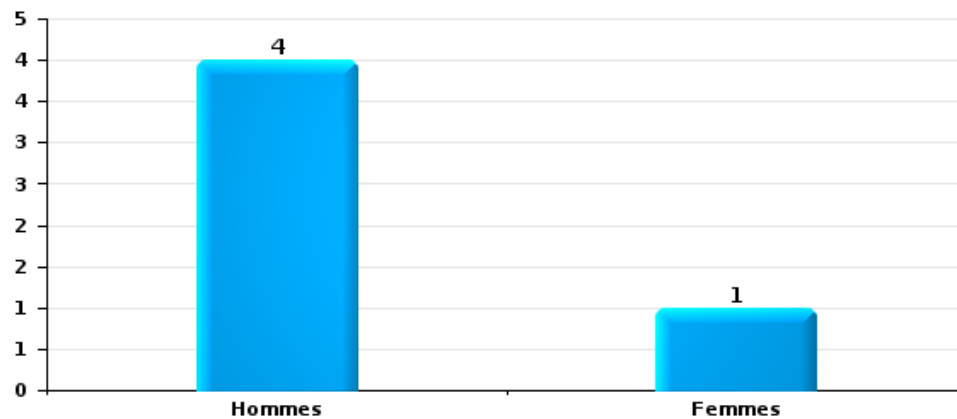
Dégradation de la propriété

Nombre de suspects-fait selon le sexe



Infr. contre l'intégrité physique

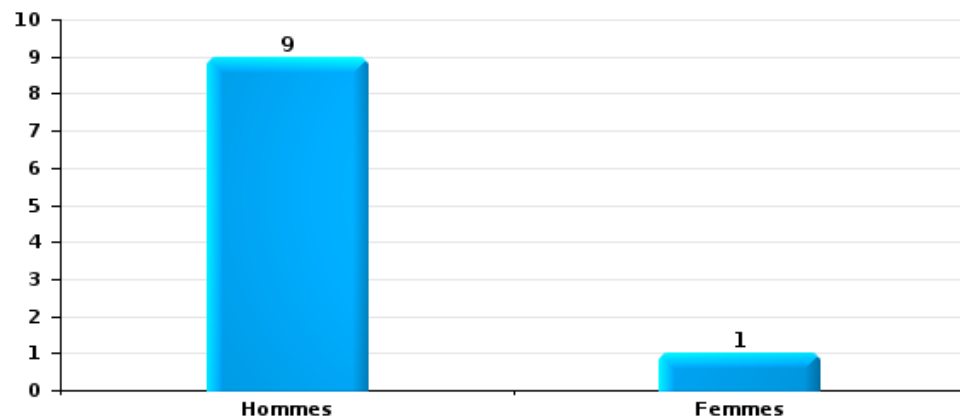
Nombre de suspects-fait selon le sexe





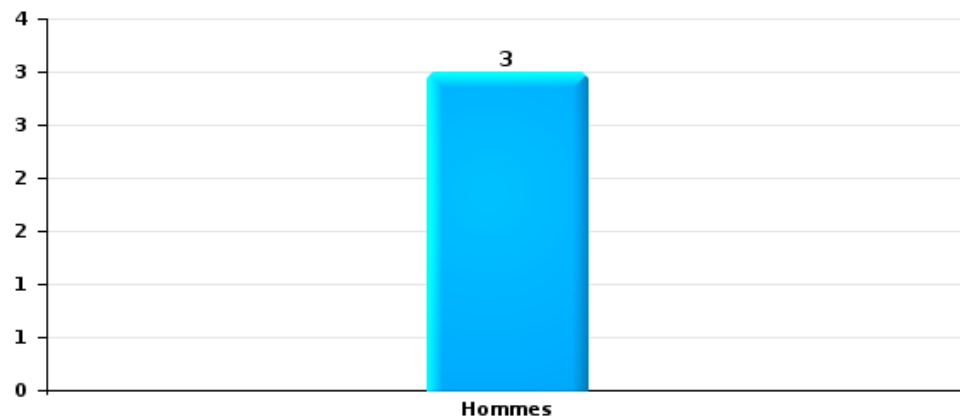
Drogues

Nombre de suspects-fait selon le sexe



Fraude

Nombre de suspects-fait selon le sexe





2.2. Nombre de suspects-fait selon le sexe des suspects identifiés (TOP 5 des figures criminelles)

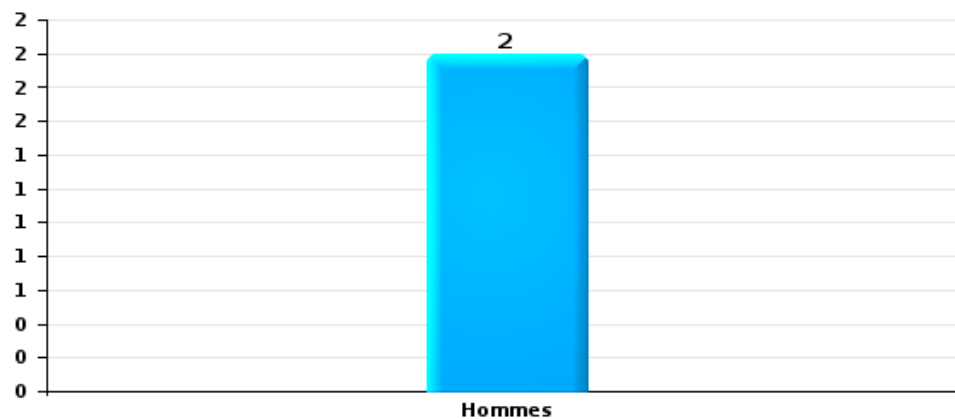
Lorsqu'un même suspect a commis plusieurs faits durant la période considérée, il est aussi comptabilisé plusieurs fois (voir également la note méthodologique)

Opwijk

2023

Cambriolage dans bâtiment (total)

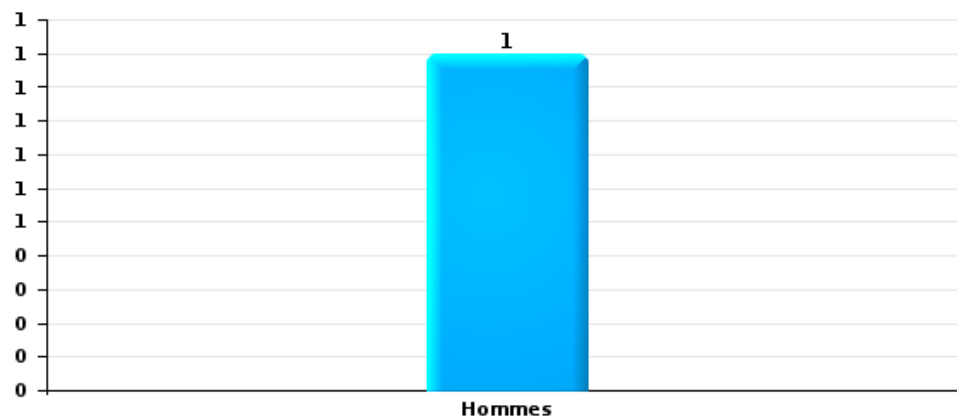
Nombre de suspects-fait selon le sexe





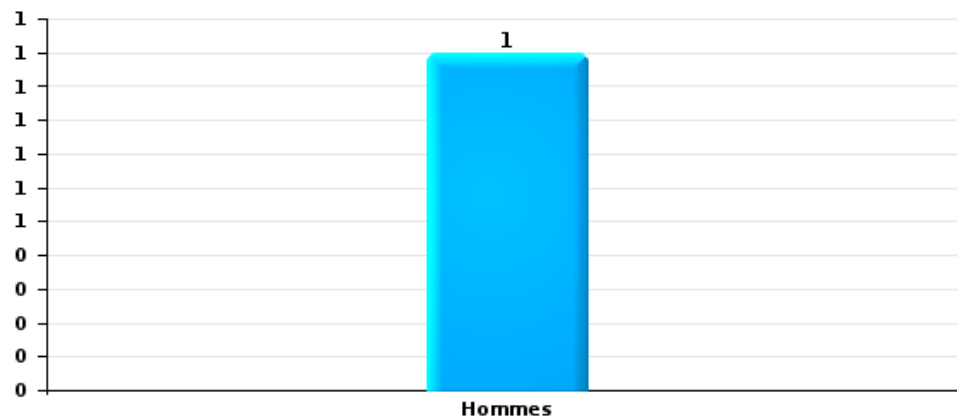
Vol dans ou sur un véhicule

Nombre de suspects-fait selon le sexe



Dégradation de voiture

Nombre de suspects-fait selon le sexe





2.3. Nombre de suspects-fait selon l'âge des suspects identifiés (TOP 5 des catégories principales)


1) Lorsqu'un même suspect a commis plusieurs faits durant la période considérée, il est aussi comptabilisé plusieurs fois, qu'il ait le même âge ou non – 2) Les suspects au-dessous de 14 ans et à partir de 90 ans ne sont pas repris dans le tableau (voir également la note méthodologique)

Opwijk

2023

Vol et extorsion

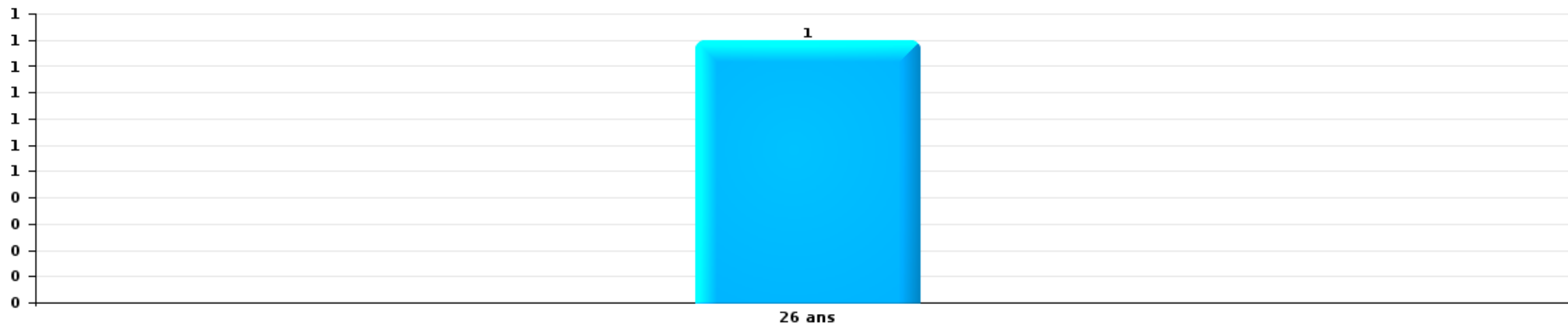
Nombre de suspects-fait par âge (chronologique)





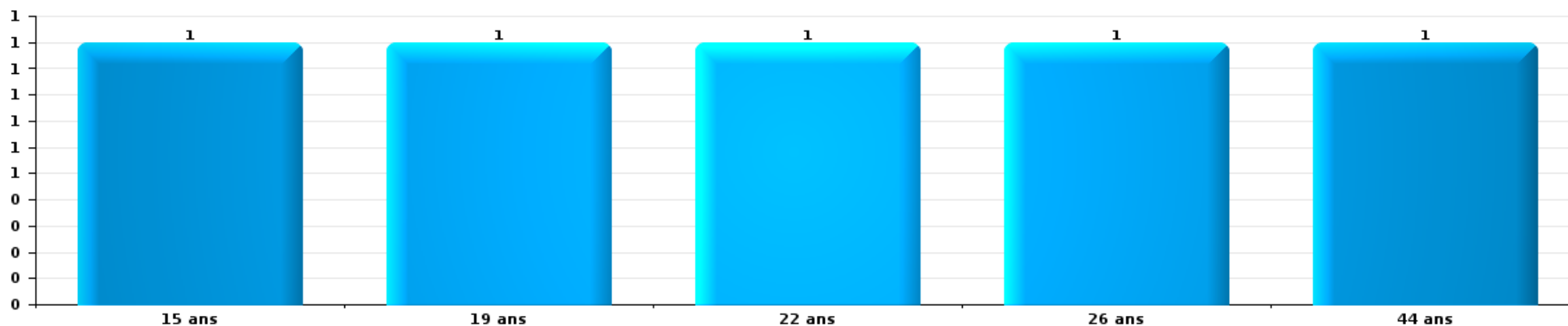
Dégradation de la propriété

Nombre de suspects-fait par âge (chronologique)



Infr. contre l'intégrité physique

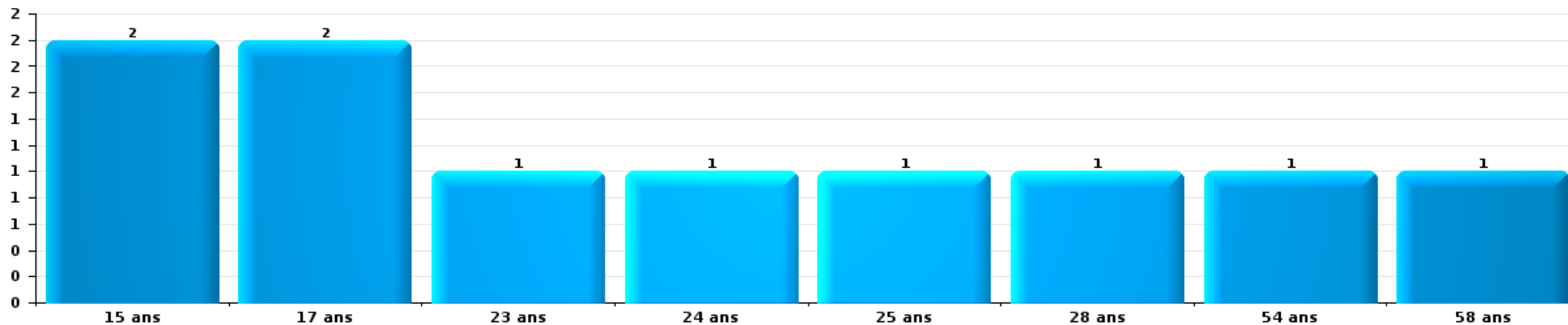
Nombre de suspects-fait par âge (chronologique)





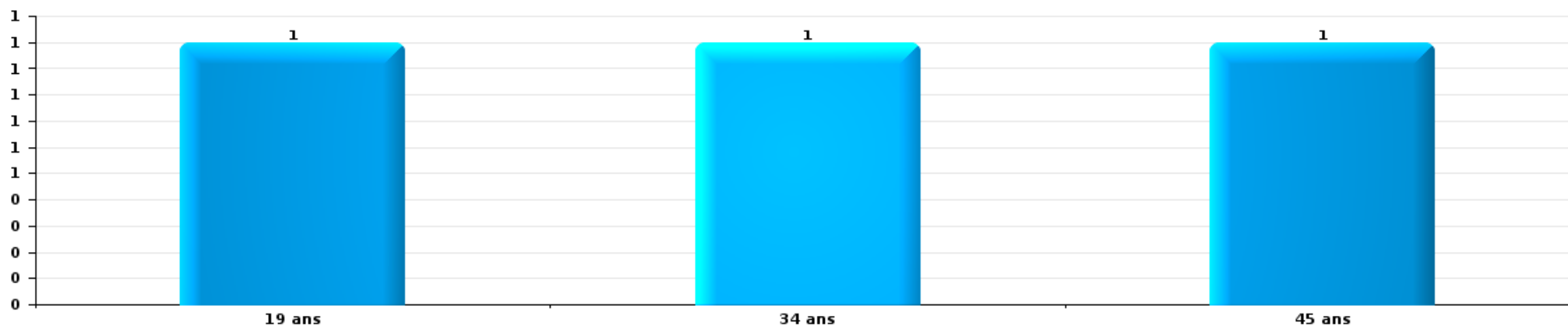
Drogues

Nombre de suspects-fait par âge (chronologique)



Fraude

Nombre de suspects-fait par âge (chronologique)





2.4. Nombre de suspects-fait selon l'âge des suspects identifiés (TOP 5 des figures criminelles)

1) Lorsqu'un même suspect a commis plusieurs faits durant la période considérée, il est aussi comptabilisé plusieurs fois, qu'il ait le même âge ou non – 2) Les suspects au-dessous de 14 ans et à partir de 90 ans ne sont pas repris dans le tableau (voir également la note méthodologique)

Opwijk

2023

Cambriolage dans bâtiment (total)

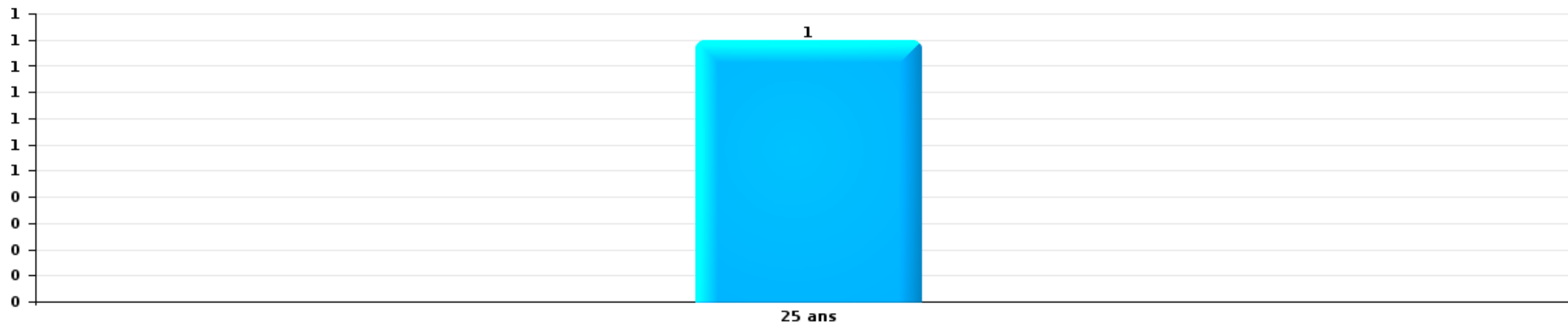
Nombre de suspects-fait par âge (chronologique)





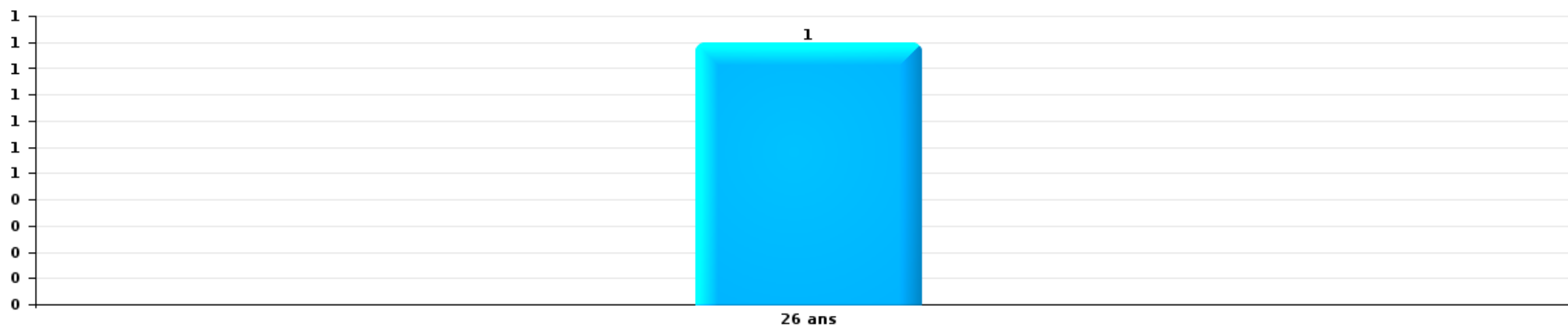
Vol dans ou sur un véhicule

Nombre de suspects-fait par âge (chronologique)



Dégradation de voiture

Nombre de suspects-fait par âge (chronologique)



STATISTIQUES POLICIERES DE CRIMINALITE

LIEU DE PERPETRATION: COMMUNE

Opwijk

***ANNEXE I: DETAIL PAR CATEGORIE DE DELIT
CODE PENAL***

Infraction Code pénal

Infr. contre l'intégrité physique

			2000	2013	2014	2015	2016	2017	2018	2019	2020	2021	2022	2023
Assassinat	Parricide (assassinat)	Acc.	1											
	Autres	Acc.										1		
		Tent.										1		
		Sous-total	1								1	1		
Meurtre	Autres	Tent.			1			1			1	1		
		Sous-total			1			1			1	1		
Torture et maltraitance	Traitement inhumain	Acc.		1						1				
	Traitement dégradant	Acc.		1										
		Sous-total		2						1				
Coups et/ou blessures vol. en sphère familiale	Entre partenaires ou ex-partenaires	Acc.	3	8	13	11	11	10	12	22	15	7	22	2
	Lors d'un différend familial en général	Acc.	8											
	Par les parents envers un mineur	Acc.			1			2	1	1	3			2
	Envers les parents	Acc.		1		1	2		1	1	3		2	1
	Envers d'autres ascendants directs ou collatéraux	Acc.			1					1	2	1	2	
		Sous-total	11	9	15	13	13	12	15	26	22	9	24	5
Coups et/ou blessures vol. hors sphère familiale	Bagarres (=coups réciproques)	Acc.	2	5	5	8	1	1	5	11	6	3	8	1
	Envers un mineur par une pers. ayant autorité	Acc.	1		1		1	2	1		1	1	2	
	Envers un mineur qualité de l'auteur inconnue	Acc.	2		4			1	5	1	2	2	2	2
	Envers pers. vulnérable par pers. ayant autorité	Acc.										1		
	Envers pers. vulnérable (qualité auteur inconnue)	Acc.									1			
	Coups envers personnel transport public	Acc.				1				1				
	Coups envers personnel autre service public	Acc.							3				1	
	Coups envers profession médicale	Acc.											1	
	Coups envers personnel institut d'enseignement	Acc.				1	1		1					1
	Non spécifié	Acc.	11	23	24	33	22	16	29	27	16	10	17	8
	Sous-total	16	28	34	43	25	20	44	40	26	17	31	12	
Abstention coupable		Acc.		1					2					
		Sous-total		1					2					
Autres infr. volontaires. c/ l'intégrité phys.	Privation de soins à enfant ou personne vulnérable	Acc.											1	
	Abandon d'enfant dans le besoin	Acc.				1								
	Administration substances nuisibles	Acc.		1			1							
	Empoisonnement de denrées	Acc.										1		
	Entrave méchante à la circulation	Acc.		1				2						
	Voies de faits et violences légères	Acc.	1	11	7	3	1				1	1		
	Sous-total	1	13	7	5	2	2			1	2	1		

Infr. contre l'intégrité physique

		2000	2013	2014	2015	2016	2017	2018	2019	2020	2021	2022	2023
Infr. involontaires contre l'intégrité physique	Homicides involontaires	Acc.											
	Coups et/ou blessures involontaires	Acc.		1			1		1	1			
	Morsure de chien	Acc.	1		2	2			1	2		1	1
	Non spécifié	Acc.											
		Sous-total	1	1	2	2	1		2	3		1	1
		Total	54	58	63	42	36	61	69	54	30	57	18

Infr. contre la liberté individuelle

		2000	2013	2014	2015	2016	2017	2018	2019	2020	2021	2022	2023
Enlèvement de mineur ou personne vulnérable	Enlèvement parental	Acc.			1	1			1				
	Autre enlèvement	Tent.	1		1		1						
		Sous-total	1		2	1	1		1				
Détenion par un particulier		Acc.			1		1						
		Sous-total			1		1						
		Total	1		3	1	2		1				

Infr. contre les mœurs

			2000	2013	2014	2015	2016	2017	2018	2019	2020	2021	2022	2023
Viol n'ayant pas causé la mort	Victime < 10a	Acc.			2	1								
	Victime 10a - 14a	Acc.		1		1	1					1		
	Victime 14a - 16a	Acc.			1	1	1							
	Victime 16a - 18a	Acc.						3	1					
	Victime majeure	Acc.		1		1			3	2	1	2		
		Tent.											1	
	Sous-total			2	3	4	2	3	4	2	1	4		
Viol n'ayant pas causé la mort (nvCPS)	Victime < 16a	Acc.												1
	Victime majeure	Acc.											1	
		Sous-total											1	1
Attentat à la pudeur avec violence / menace	Victime < 16a	Acc.			1		2						1	
	Victime 16a - 18a	Acc.		1				2					1	
	Victime majeure	Acc.		1			1	1		1			1	
		Sous-total		2	1		3	3		1			1	2
Attentat à la pudeur sans violence / menace	Victime < 16a	Acc.				2	1	1	2	3	1		2	
	Victime 16a - 18a	Tent.		1										
	Victime âge inconnu	Acc.		1					1					
		Acc.	2		1									
	Sous-total	2	1	2	2	1	1	3	3	1		2		
Atteinte intégrité sexuelle sans mort (nvCPS)	Victime < 16a	Acc.											3	
	Victime 16a - 18a	Acc.											1	
	Victime majeure	Acc.											1	
		Sous-total											5	
Pornographie infantile	Détention	Acc.		1		2	1			1				
	Distribution	Acc.						1	1		2	2	1	
	Accès pornographie infantile via technologie	Acc.									1		1	
		Sous-total		1		2	1	1	1	1	1	3	2	2
Incitation à la débauche	Victime mineure	Acc.								1				
	Non spécifié	Acc.	1											
		Sous-total	1							1				
Exploitation de la débauche d'autrui	Victime majeure	Acc.								1				
	Age victime inconnu	Acc.	1											
		Sous-total	1							1				
Outrage public aux bonnes mœurs	Actions (exhibitionnisme, etc.)	Acc.	3	2	1	1			1					
	Ecrits, images, objets	Acc.				1		1						
	Obscénités en public	Acc.				1								
		Sous-total	3	2	1	3		1	1					
Voyeurisme	Observation/enregistrement de nudité ou intimité	Acc.							1	1		1		
	Diffusion enregistrement nudité ou intimité	Acc.							1			2	3	
		Sous-total							2	1		3	3	

Infr. contre les mœurs

		2000	2013	2014	2015	2016	2017	2018	2019	2020	2021	2022	2023
Voyeurisme direct (nvCPS)	Victime < 16a	Acc.										1	
		Sous-total										1	
Diffusion de contenu à caractère sexuel (nvCPS)	Victime < 16a	Acc.										1	
		Sous-total										1	
Diffusion contenu sex. but méchant/lucrat. (nvCPS)	Victime < 16a	Acc.										1	
		Sous-total										1	
Grooming (contact par ICT avec mineur < 16 ans)		Acc.				1		1					
		Sous-total				1		1					
		Total	7	8	7	11	8	9	12	10	5	10	18
													1

FPF/DGR/DR1/BIPOL - Statistiques policières de criminalité (date de clôture: 22/09/2023)
 Les données pour les années 2001 jusqu'à 2012 ne sont plus publiées mais restent disponibles sur demande auprès du service BIPOL.
 Les données pour 2023 ne concernent que le 1er trimestre.

Infr. contre autres valeurs morales et sentiments

		2000	2013	2014	2015	2016	2017	2018	2019	2020	2021	2022	2023
Harcèlement	Acc.	3	19	17	16	14	19	27	18	16	20	15	1
	Sous-total	3	19	17	16	14	19	27	18	16	20	15	1
Violation du secret professionnel	Acc.							1					
	Sous-total							1					
Atteinte à l'honneur	Calomnie et diffamation	Acc.	7	4	2	1	1	6	1	7		1	1
	Déclaration calomnieuse	Acc.								1			
	Imputation calomnieuse	Acc.		1									
	Divulgation méchante	Acc.				2				1			
	Injures (Délit)	Acc.	1	1	2	2	1	3	1			2	
	Non spécifié	Acc.								1			
	Sous-total	6	8	7	4	3	2	9	2	10		3	1
Vie privée	Violation de domicile par un particulier	Acc.	2	1	2		3	3		1	1	3	1
		Tent.										1	
	Violation du secret des lettres	Acc.				1	2	2				1	
	Sous-total	1	2	1	2	1	5	5		1	1	5	1
Tapage nocturne	Acc.	2								1		2	
	Sous-total	2								1		2	
Violation de communication par particulier	Acc.		1				1						
	Sous-total		1				1						
Abus faiblesses de personnes	Acc.		1						1	1			
	Sous-total		1						1	1			
	Total	12	31	25	22	18	27	42	21	29	21	25	3

Infr. relative au statut juridique de l'enfant

			2000	2013	2014	2015	2016	2017	2018	2019	2020	2021	2022	2023
Non-représentation d'enfants	Par les parents	Acc.		1	1	3	1						1	
		Sous-total		1	1	3	1						1	
		Total		1	1	3	1						1	

Vol et extorsion

			2000	2013	2014	2015	2016	2017	2018	2019	2020	2021	2022	2023
Vol avec circ. aggr.	Avec violence	Acc.	1			2	1	9	3	4	2	3	1	
		Tent.												
	Sans violence	Acc.	37	61	54	64	52	44	46	39	31	39	52	
		Tent.	27	29	37	29	25	34	32	17	16	23	15	
	Sous-total			65	90	92	96	79	88	81	61	49	65	69
Vol sans circ. aggr.	Avec violence	Acc.	1	1		1	1	2	4	2		1		
		Tent.												
	Sans violence, Vol à la tire	Acc.	4	4	5	11	5	4	9	6	3			
		Tent.												
	Sans violence, Vol d'usage	Acc.	1		1						2			
		Tent.												
Sans violence, Vol domestique	Acc.	3	4	3	4	4			3	2		1	16	
	Tent.													
Sous-total			165	105	125	109	110	105	141	123	69	89	78	16
Vol non spécifié	Acc.		17	1						1		2	1	
		Tent.	6											
	Sous-total			23	1						1		2	1
Extorsion	Acc.					2		2	1	1	1	3	2	
		Tent.	1	5	1	2	1		3	8	4	3	1	1
	Sous-total			1	5	1	4	1	2	4	9	5	6	3
Total			254	201	218	209	190	195	226	194	123	162	151	37

Fraude

		2000	2013	2014	2015	2016	2017	2018	2019	2020	2021	2022	2023	
Blanchiment d'argent	Acc.			1	2	1			1	1	2	3	1	
	Sous-total			1	2	1			1	1	2	3	1	
Recel	Recel simple	Acc.		1		1						1		
	Recel qualifié	Acc.											1	
	Sous-total			1		1						1		
Grivèlerie	Carburant / lubrifiant	Acc.						1						
	Boissons et aliments	Acc.												
	Voiture de location	Acc.			1					1				
	Sous-total				1			1		1				
Détournement et destruction frauduleuse	Cel frauduleux	Acc.	8											
	D'argent, de papiers, etc.	Acc.									1			
	D'objets saisis	Acc.		1			1							
	D'héritage	Acc.	1											
	Non spécifié	Acc.	2						1		1			
Sous-total		11	2	1	1		3		1	2	3	1	2	
Escoquerie	Fraude par internet	Acc.		13	11	18	16	14	15	49	44	34	37	14
		Tent.		5	1	16	10	4	12	11	9	7	8	1
	Escoquerie sans internet	Acc.		20	4	10	8	9	5	7	5	4	3	
		Tent.		3	3	4	5	2	1	1	1		2	
	Non spécifié	Acc.	8											
Sous-total		8	41	19	48	39	29	33	68	59	45	50	15	
Abus de confiance et infr. apparentées	Abus de confiance	Acc.	4	5	7	3	10	5	3	4	5	1	5	2
	Abus des faiblesses	Acc.								2	1		1	1
	Sous-total		4	5	7	3	10	5	3	6	6	1	6	3
Abus de biens sociaux	Non spécifié	Acc.							1					
	Sous-total								1					
Infr. liées à l'insolvabilité	Par le débiteur	Acc.						1						
	Non spécifié	Acc.			1									
	Sous-total				1			1						
Chèques sans provision		Acc.	3											
	Sous-total		3											
		Total	30	48	30	55	51	37	38	77	69	51	61	21

Dégradation de la propriété

			2000	2013	2014	2015	2016	2017	2018	2019	2020	2021	2022	2023
Incendie volontaire	Dans lieu habité (de jour)	Acc.			1					1				
	Dans lieu habité (de nuit)	Acc.								1			1	
	Dans un autre lieu (de jour)	Acc.	1	1	1		1	1	1	1			1	
	Dans un autre lieu (de nuit)	Acc.	1		1		1		1					
		Sous-total	2	1	3	1	1	1	2	3			2	
Incendie involontaire		Acc.	5	2	5	2	1	2		1			1	1
		Sous-total	5	2	5	2	1	2		1			1	1
Destruction, dénaturation, dégradation	Avec circ. aggr.	Acc.	3					1	1				1	
	Destruction de biens agricoles	Acc.		1		1				1				
	Non spécifié	Acc.	30											
		Sous-total	33	1		1		1	1	1			1	
Vandalisme	Sur véhicules	Acc.	34	38	44	26	15	34	34	26	12	16	18	9
		Tent.							1					
	Sur autres biens mobiliers	Acc.	20	8	8	7	3	6	7	2	4	7	2	2
	Graffitis	Acc.			8		1	4	5	1	1	2	6	
	Autres détériorations sur biens immobiliers	Acc.	10	34	36	20	22	35	27	21	16	18	14	3
Dégradation de clôture	Acc.	5	3	1	1	1			1		1	1		
		Sous-total	69	83	97	54	42	79	75	50	34	44	40	14
		Total	109	87	105	58	44	83	78	55	34	46	43	14

Infr. contre la sécurité publique

		2000	2013	2014	2015	2016	2017	2018	2019	2020	2021	2022	2023
Association de malfaiteurs	Acc.				1	2	1	3	1		2		
	Sous-total				1	2	1	3	1		2		
Evasion de prisonniers	Non-respect surveillance électronique Acc.					4			1				
	Sous-total					4			1				
Menaces	Menace d'attentat Verbales Acc.	25	10	11	15	8	5	22	7	17	7	8	3
	Ecrites Acc.	4	6	4	3	1	5	6	5	3	5	2	1
	Par gestes, emblèmes Acc.	5	4	1	5	4	1	3	2	3	3	5	3
	Alerte à la bombe Acc.					1	1		1	1			1
	Non spécifié Acc.	1		1									
	Sous-total	35	20	18	25	14	14	31	15	27	15	16	8
Total		35	20	18	26	20	15	34	17	27	17	16	8

Infr. contre l'autorité publique

		2000	2013	2014	2015	2016	2017	2018	2019	2020	2021	2022	2023
Violence c/ personnes investies autorité publique	Acc.							1					
	Sous-total							1					
Rébellion	Rébellion armée	Acc.										1	
	Rébellion non armée	Acc.		1	2	1	2	4	1	1	2	3	1
	Non spécifié	Acc.						1					
	Sous-total	1	1	2	1	2	5	1	1	2	4	1	
Outrages	Acc.	1		2	3	1	1	3	2	2		1	
	Sous-total	1	2	3	1	1	3	2	2			1	
Autres infractions	Bris de scellés	Acc.		1		2							
	Sous-total	1	1			2							
	Total	3	4	5	4	3	9	3	3	2	5	1	

Infr. contre la foi publique

			2000	2013	2014	2015	2016	2017	2018	2019	2020	2021	2022	2023
Faux en écritures	Faux en écritures	Acc.	3	5	5	11	6	4	6	9	7	4	5	1
		Tent.				2					1			
	Usage de faux en écrit. et écrit. falsifiées	Acc.			1	3	3	2	2	3	1			
		Sous-total	3	5	6	16	9	6	8	12	9	4	5	1
Usurpation	De fonctions	Acc.		1		3							1	
	De titres	Acc.	1											
	De nom	Acc.	2	4	2	14	6	7	6	10	8	7	15	5
	Non spécifié	Acc.		1										
		Sous-total	3	6	2	17	6	7	6	10	8	7	16	5
Contrefaçon / falsification	Contrefaçon	Acc.		1	1				2			1		
	Falsification	Acc.					1							
		Sous-total		1	1		1		2			1		
Fausses monnaies	Emission	Acc.			2				2	1				
		Tent.					1							
		Sous-total			2		1		2	1				
Faux en justice	Faussees déclarations	Acc.	2											
		Sous-total	2											
		Total	8	12	11	33	17	13	18	23	17	12	21	6



Opwijk

Infraction Code pénal

Infr. contre la famille

		2000	2013	2014	2015	2016	2017	2018	2019	2020	2021	2022	2023
Abandon de famille	Acc.	2	1					1					
	Sous-total	2	1					1					
Refus du droit aux relations personnelles	Acc.	12	18	15	8	8	10	5	12	6	4	2	2
	Sous-total	12	18	15	8	8	10	5	12	6	4	2	2
Non-acquittement pension alimentaire	Acc.	12	5	4	1			1		2			1
	Sous-total	12	5	4	1			1		2			1
	Total	26	24	19	9	8	10	7	12	8	4	2	3

Criminalité informatique

		2000	2013	2014	2015	2016	2017	2018	2019	2020	2021	2022	2023
Hacking	Acc.		3	2	6	1	3	5	8	5	3	1	1
	Tent.							1				3	
	Sous-total		3	2	6	1	3	6	8	5	3	4	1
Faux en informatique	Acc.					1	3		1	1			
	Sous-total					1	3		1	1			
Fraude informatique	Acc.		9	12	7	10	5	10	37	40	66	57	9
	Tent.				1		2	1	4	7	1	2	
	Sous-total		9	12	8	10	7	11	41	47	67	59	9
Sabotage	Acc.		5	1	1			1					
	Tent.				1								
	Sous-total		5	1	2			1					
	Total		17	15	16	12	13	18	50	53	70	63	10



Exercice illégal de l'autorité publique

		2000	2013	2014	2015	2016	2017	2018	2019	2020	2021	2022	2023
Usurpation de pouvoir	Acc.						1						
	Sous-total						1						
Négligence du dépositaire	Acc.										1		
	Sous-total										1		
Non spécifié	Acc.										1		
	Sous-total										1		
	Total						1				2		

Traite des êtres humains

		2000	2013	2014	2015	2016	2017	2018	2019	2020	2021	2022	2023
Exploitation économique	Acc.						1						
	Sous-total						1						
	Total						1						

Provocation crime ou délits

		2000	2013	2014	2015	2016	2017	2018	2019	2020	2021	2022	2023
Provocation crime	Acc.									1			
	Sous-total									1			
	Total									1			

Contravention Code pénal

		2000	2013	2014	2015	2016	2017	2018	2019	2020	2021	2022	2023
Injures (Contravention)	Acc.	5											
	Sous-total	5											
Autres contraventions CP	Acc.	2											
	Sous-total	2											
	Total	7											



STATISTIQUES POLICIERES DE CRIMINALITE

LIEU DE PERPETRATION: COMMUNE

Opwijk

***ANNEXE II: DETAIL PAR CATEGORIE DE DELIT
LOIS SPECIALES***



Opwijk

Infraction Lois spéciales

Drogues

			2000	2013	2014	2015	2016	2017	2018	2019	2020	2021	2022	2023
Détention		Acc.	5	10	13	13	10	8	10	6	10	2	6	5
		Sous-total	5	10	13	13	10	8	10	6	10	2	6	5
Usage	Usage en groupe	Acc.	4											
	Faciliter l'usage	Acc.		3	7				1		1			
	Incitation à l'usage	Acc.			1	1								
	Désordre, scandale ou danger dans un espace public	Acc.									1			
		Sous-total	4	3	8		1		1		2			
Importation et exportation		Acc.	1		3		1							
		Sous-total	1		3		1							
Fabrication		Acc.		1	3	1	1	1		1	3			1
		Sous-total		1	3	1	1	1		1	3			1
Commerce		Acc.	1	2	5	8	10			1	2	3	4	1
		Sous-total	1	2	5	8	10			1	2	3	4	1
Autres		Acc.		2	9			1					1	
		Sous-total		2	9			1					1	
		Total	11	18	41	22	23	10	11	8	17	5	11	7

Législation sur les étrangers

			2000	2013	2014	2015	2016	2017	2018	2019	2020	2021	2022	2023
Transmigration illégale	Mariages simulés/blancs sans récompense/contrainte	Acc.							1					
		Tent.									1	1		1
	Cohab. légale de complais. sans récompense/contr.	Tent.											1	
	Accès au territoire	Acc.					1	1	2				1	
	Séjour	Acc.	5	4	3		4	2	1	4	1	2	3	
	Inscription au registre des étrangers	Acc.		8	2			9	17	22	22	39	17	12
	Reconnaissance fraudul. sans récompense/contrainte	Tent.											2	
		Sous-total	5	12	5		4	12	20	28	24	42	24	13
Aide au séjour illégal		Acc.										1		
		Sous-total										1		
		Total	5	12	5		4	12	20	28	24	43	24	13



Environnement

			2000	2013	2014	2015	2016	2017	2018	2019	2020	2021	2022	2023
Déchets	Déchets par professionnel	Acc.			2					1		2		
	Déchets par particulier	Acc.		34	21	13	5		2	3	4	3	2	2
	Déchets par personne indéterminée	Acc.	4											
	Sous-total		4	34	23	13	5		2	4	4	5	2	2
Autres que déchets	Urbanisme	Acc.	1		1				1	6	6	2	9	
	Permis d'environnement	Acc.									2			
	Pollution de l'eau	Acc.			1						1	1		
	Pollution de l'air	Acc.	1	1										
	Pollution du sol	Acc.			1		1							
	Autres nuisances en matière d'environnement	Acc.							2		1	2	2	2
Sous-total		2		2	2	1	1	3	6	10	5	11	2	
Biodiversité / Faune et flore	Bien-être animal	Acc.		3							1	4	3	1
	Protection de la nature	Acc.		1	1	2			1					
	Destruction d'animaux	Acc.		1	1	1			1		1			
		Tent.		1								1		
Sous-total			6	2	3				2		2	5	3	1
Total		6	40	27	18	6	1	7	10	16	15	16	5	

Armes et explosifs

			2000	2013	2014	2015	2016	2017	2018	2019	2020	2021	2022	2023
Détention illégale	Arme à feu	Acc.			2	2	1	2		5	2	7	1	
	Arme blanche ou non à feu	Acc.		4	2	2	2	1	1	3	1	4	1	2
	Munition	Acc.				1		1		1		2		
	Pièces/accessoires	Acc.					1							
	Non spécifié	Acc.							1					
Sous-total			4	4	5	4	4	4	2	9	3	13	2	2
Port / transport illégal	Arme à feu	Acc.							1					
	Arme blanche ou non à feu	Acc.			1	2	1	1	2	6	2		4	1
	Non spécifié	Acc.	1											
Sous-total		1		1	2	1	1	3	6	2		4	1	
Commerce illégal	Arme blanche ou non à feu	Acc.								1				
	Sous-total									1				
Total		1	4	5	7	5	5	5	5	16	5	13	6	3

FPF/DGR/DRI/BIPOL - Statistiques policières de criminalité (date de clôture: 22/09/2023)
 Les données pour les années 2001 jusqu'à 2012 ne sont plus publiées mais restent disponibles sur demande auprès du service BIPOL.
 Les données pour 2023 ne concernent que le 1er trimestre.



Protection de la personne

			2000	2013	2014	2015	2016	2017	2018	2019	2020	2021	2022	2023
Discrimination	Racisme et xénophobie	Acc.				2		1	1	1	1			
	Non spécifié	Acc.							1					
		Sous-total				2		1	2	1	1			
Protection de la vie privée		Acc.		2	1	2			3		3	2		
		Sous-total		2	1	2			3		3	2		
Caméras de surveillance		Acc.						1						
		Sous-total						1						
Droit à l'image		Acc.							1	1	1	1		
		Sous-total							1	1	1	1		
			Total	2	1	4		2	6	2	5	3		



Opwijk

Infraction Lois spéciales

Hormones et dopage

		2000	2013	2014	2015	2016	2017	2018	2019	2020	2021	2022	2023
Détention	Acc.		1	1	2	1			1				
	Sous-total:		1	1	2	1			1				
	Total:		1	1	2	1			1				

Protection de la jeunesse

		2000	2013	2014	2015	2016	2017	2018	2019	2020	2021	2022	2023
Législation sur l'obligation scolaire	Acc.	2	1			2		1		1	1	1	
	Sous-total:	2	1			2		1		1	1	1	
Législation sur la protection de la jeunesse	Acc.	2	12	10	10	21	23	21	41	41	12	41	10
	Sous-total:	2	12	10	10	21	23	21	41	41	12	41	10
	Total:	4	13	10	10	23	23	22	41	42	13	42	10

Code pénal social

		2000	2013	2014	2015	2016	2017	2018	2019	2020	2021	2022	2023
Harcèlement au travail	Acc.			2						1			
	Sous-total:			2						1			
Fraude sociale aux cotisations (travail au noir)	Acc.					1		1					
	Sous-total:					1		1					
Infr. contre foi publique en droit pénal social	Acc.					1		1			1	1	
	Sous-total:					1		1			1	1	
Escroquerie en droit pénal social	Acc.				1		1		1	1			
	Sous-total:				1		1		1	1			
Autres	Acc.		1						1				
	Sous-total:		1						1				
	Total:		1	2	1	2	1	2	2	2	1	1	



Ivresse et alcool

		2000	2013	2014	2015	2016	2017	2018	2019	2020	2021	2022	2023
Ivresse publique	Acc.	5	10	4	5	3	8	6	10	6	9	11	2
	Sous-total:	5	10	4	5	3	8	6	10	6	9	11	2
Autres	Acc.	1											
	Sous-total:	1											
	Total:	6	10	4	5	3	8	6	10	6	9	11	2

Registre de population

		2000	2013	2014	2015	2016	2017	2018	2019	2020	2021	2022	2023
	Acc.	3	54	57	50	53	35	36	32	18	32	31	9
	Sous-total:	3	54	57	50	53	35	36	32	18	32	31	9
	Total:	3	54	57	50	53	35	36	32	18	32	31	9

Carte d'identité

		2000	2013	2014	2015	2016	2017	2018	2019	2020	2021	2022	2023
Pas en possession	Acc.						1		2	1			
	Sous-total:						1		2	1			
Refus de présentation	Acc.							9	4				
	Sous-total:							9	4				
Autres	Acc.		1										
	Sous-total:		1										
	Total:		1				1	9	6	1			

Santé publique

		2000	2013	2014	2015	2016	2017	2018	2019	2020	2021	2022	2023
Refus ou négligence respect mesures	Acc.									125	57		
	Sous-total:									125	57		
Autres	Acc.									21			
	Sous-total:									21			
	Total:									146	57		



Travail

		2000	2013	2014	2015	2016	2017	2018	2019	2020	2021	2022	2023
Règlement général protection du travail	Acc.	1											
	Sous-total:	1											
Commerce ambulant	Acc.	1				3							
	Sous-total:	1				3							
Infractions mesure interdiction professionnelle	Acc.							1					
	Sous-total:							1					
Fraude sociale aux cotisations (travail au noir)	Acc.	1									1		
	Sous-total:	1									1		
Autres	Acc.	2											
	Sous-total:	2											
	Total:	5				3		1			1		

Protection des revenus publics

		2000	2013	2014	2015	2016	2017	2018	2019	2020	2021	2022	2023
Taxe de circulation / TMC	Acc.			1	1	1			1				
	Sous-total:			1	1	1			1				
Non spécifié	Acc.			3		1	1	2					
	Sous-total:			3		1	1	2					
	Total:			4	1	2	1	2	1				

Pratiques commerciales

		2000	2013	2014	2015	2016	2017	2018	2019	2020	2021	2022	2023
Pratiques du marché et protection du consommateur	Acc.	1											
	Sous-total:	1											
Registre de commerce	Acc.			2	1								
	Sous-total:			2	1								
	Total:	1		2	1								



Autres lois spéciales

		2000	2013	2014	2015	2016	2017	2018	2019	2020	2021	2022	2023
Transport	Acc.		1										
	Sous-total:		1										
Infr. dans le secteur audiovisuel	Acc.	3											
	Sous-total:	3											
Dégradation involontaire câbles télécommunication	Acc.			3	1	4	5	4			3	3	
	Sous-total:			3	1	4	5	4			3	3	
Infractions Loi police chemins de fer	Acc.						1	1		2			
	Sous-total:						1	1		2			
Moyens de communications électroniques	Acc.									1			
	Sous-total:									1			
Autres	Acc.	4		3		3	3	3	5	9	2	8	
	Sous-total:	4		3		3	3	3	5	9	2	8	
	Total:	7	1	6	1	7	9	8	5	12	5	11	

STATISTIQUES POLICIERES DE CRIMINALITE

LIEU DE PERPETRATION: COMMUNE

Opwijk

***ANNEXE III: DETAIL
FIGURES CRIMINELLES / PHENOMENES***



Opwijk

FC Vol moyen de transport

		2000	2013	2014	2015	2016	2017	2018	2019	2020	2021	2022	2023
Vol de voiture	Acc.	10	3	3	2	1	2	3			3	3	
	Tent.	1	1	1			1				1		
	Total	11	4	4	2	1	3	3			4	3	
Vol de moto	Acc.		1				1	1	2	1		2	
	Total		1				1	1	2	1		2	
Homejacking	Acc.						1						
	Total						1						
Vol dans les garages	Acc.	1	2		1							1	
	Total	1	2		1							1	
Vol de vélomoteur	Acc.	10	2	1	1			1	2				
	Total	10	2	1	1			1	2				
Vol de vélo	Acc.	78	35	61	27	54	46	40	55	31	48	25	6
	Tent.				1	1	2		1		1	1	
	Total	78	35	61	28	55	48	40	56	31	49	26	6



FC Cambriolage

		2000	2013	2014	2015	2016	2017	2018	2019	2020	2021	2022	2023
Cambriolage dans habitation	Acc.	21	29	34	38	20	21	26	25	19	23	23	5
	Tent.	24	18	26	21	11	21	17	13	8	11	9	5
	Total	45	47	60	59	31	42	43	38	27	34	32	10
Cambriolage ds entreprise ou commerce	Acc.	7	3	6	7	2	5	6	3	4	6	6	3
	Tent.	5	2	1	2	2	5	6		3	8	1	1
	Total	12	5	7	9	4	10	12	3	7	14	7	4
Cambriolage ds service public ou bâtiment administ	Acc.	3		4	3	2	1	4	4		2	3	
	Tent.	2		3	3		1						1
	Total	5		7	6	2	2	4	4		2	3	1
Vol au béliier	Acc.								2				
	Total								2				
Cambriolage dans bâtiment (total)	Acc.	30	32	44	48	24	27	36	32	23	31	32	8
	Tent.	30	20	30	26	13	27	23	13	11	19	10	7
	Total	60	52	74	74	37	54	59	45	34	50	42	15

FC Vol autre

		2000	2013	2014	2015	2016	2017	2018	2019	2020	2021	2022	2023
Vol à main armée	Acc.	1			2		3	1	2	2	1		
	Tent.			3	2	1				1	1		1
	Total	1		3	4	1	3	1	2	3	2		1
Vol avec violence sans arme	Acc.	1	1		3	2	9	7	5	1	8	7	1
	Tent.	1	1	1	1	1	1	4	8	3	2	3	1
	Total	2	2	1	4	3	10	11	13	4	10	10	2
Vol dans ou sur un véhicule	Acc.	20	13	7	18	33	13	13	12	9	8	23	1
	Tent.	1	5	4	1	5	5	5	2	2	1	1	1
	Total	21	18	11	19	38	18	18	14	11	9	24	2
Vol d'armes et explosifs	Acc.		3	2	2			1			1		
	Total		3	2	2			1			1		



FC Vol autre

		2000	2013	2014	2015	2016	2017	2018	2019	2020	2021	2022	2023
Arrachage de sac à main	Acc.				1		5					1	
	Total				1		5					1	
Vol à l'arraché	Acc.	2			1	1	5	2	1		1	1	
	Tent.								1				
	Total	2			1	1	5	2	2		1	1	
Vol à la tire	Acc.	4	4	5	13	5	4	9	6	3			1
	Total	4	4	5	13	5	4	9	6	3			1
Vol à l'étalage	Acc.	3	2	6	2	6	8	21	15	3	11	13	1
	Tent.						1	1	1				
	Total	3	2	6	2	6	9	22	16	3	11	13	1
Vol par ruse	Acc.		1	4	1	2	4	4	10	1	7	4	1
	Tent.		2	1		1	1	3	1		1		
	Total		3	5	1	3	5	7	11	1	8	4	1
Vol de métaux	Acc.		2	1		1		4	1				
	Total		2	1		1		4	1				
Vol sur les chantiers	Acc.	1	3		1	1	1	2	4		1	2	1
	Tent.					2							
	Total	1	3		1	3	1	2	4		1	2	1
Home-invasion	Acc.						1	2		1	1		
	Total			1			2	2		1	1		
Vol d'animaux	Acc.	1	16	3	2	3		4	1	1	7	1	
	Total	1	16	3	2	3		4	1	1	7	1	
Vol de cargaison	Acc.				1					1		1	
	Total				1					1		1	



Criminalité ICT

		2000	2013	2014	2015	2016	2017	2018	2019	2020	2021	2022	2023
Fraude de cartes de paiements	Acc.			5	2	9	3	6	31	6	1	13	4
	Tent.						2		2				
	Total			5	2	9	5	6	33	6	1	13	4
Phishing	Acc.							1	5	18	33	21	5
	Tent.							1	3	4			
	Total							2	8	22	33	21	5
Shouldersurfing	Acc.						2		2		1		
	Tent.												
	Total						2		2		1		
Skimming	Acc.				2				1	1			
	Tent.												
	Total				2				1	1			

FC Autre

		2000	2013	2014	2015	2016	2017	2018	2019	2020	2021	2022	2023
Violence contre les métiers d'intérêt général	Acc.				2	1		5	1			2	1
	Tent.												
	Total				2	1		5	1			2	1
Viol collectif	Acc.				1	1							
	Tent.												
	Total				1	1							
Graffiti	Acc.			7		1	4	5	1	1	2	6	
	Tent.												
	Total			7		1	4	5	1	1	2	6	
Dégradation de voiture	Acc.	14	38	42	25	15	34	32	26	12	15	17	9
	Tent.												
	Total	14	38	42	25	15	34	32	26	12	15	17	9
Rixe au couteau	Acc.								1				2
	Tent.												
	Total								1				2



PH Violence intrafamiliale (VIF)

		2000	2013	2014	2015	2016	2017	2018	2019	2020	2021	2022	2023
VIF: physique, dans le couple	Acc.	3	8	13	11	11	10	12	24	15	7	22	2
	Total	3	8	13	11	11	10	12	24	15	7	22	2
VIF: physique, envers des descendants	Acc.			1	2	1	3	2	2	3	2		2
	Total			1	2	1	3	2	2	3	2		2
VIF: physique, envers d'autres membres	Acc.	9	1	1	2	4		3	3	5	3	2	1
	Total	9	1	1	2	4		3	3	5	3	2	1
VIF: sexuelle, dans le couple	Acc.											1	
	Total											1	
VIF: sexuelle, envers des descendants	Acc.			2			1	1	1			1	
	Total			2			1	1	1			1	
VIF: sexuelle, envers d'autres membres	Acc.			1									
	Total			1									
VIF: psychique, dans le couple	Acc.	12	19	17	12	9	11	7	12	8	10	5	3
	Total	12	19	17	12	9	11	7	12	8	10	5	3
VIF: psychique, envers des descendants	Acc.						1				1	1	1
	Total						1				1	1	1
VIF: psychique, envers d'autres membres	Acc.							1	1			1	
	Tent.											1	
	Total							1	1			2	
VIF: économique, dans le couple	Acc.		1	2			1	1	1		1	2	
	Total		1	2			1	1	1		1	2	
VIF: économique, envers des descendants	Acc.										1		
	Total										1		
VIF: économique, envers d'autres membres	Acc.	14	6	4	1			3	2	2			1
	Total	14	6	4	1			3	2	2			1



PH Hormones et dopage

		2000	2013	2014	2015	2016	2017	2018	2019	2020	2021	2022	2023
Dopage humain	Acc.		1	1	2	1			1				
	Total		1	1	2	1			1				

PH Drogues

		2000	2013	2014	2015	2016	2017	2018	2019	2020	2021	2022	2023
Vente de cocaïne	Acc.			2	3					1	2	1	
	Total			2	3					1	2	1	

		2000	2013	2014	2015	2016	2017	2018	2019	2020	2021	2022	2023
Import-export de drogues synthétiques	Acc.			1									
	Total			1									

		2000	2013	2014	2015	2016	2017	2018	2019	2020	2021	2022	2023
Vente de drogues synthétiques	Acc.		1	1		4							
	Total		1	1		4							

		2000	2013	2014	2015	2016	2017	2018	2019	2020	2021	2022	2023
Production de cannabis (culture)	Acc.			2	1					1			1
	Total			2	1					1			1

		2000	2013	2014	2015	2016	2017	2018	2019	2020	2021	2022	2023
Import-export de cannabis en grande quantité	Acc.			1									
	Total			1									

		2000	2013	2014	2015	2016	2017	2018	2019	2020	2021	2022	2023
Vente de cannabis en grande quantité	Acc.			1									
	Total			1									

PH Trafic d'armes

		2000	2013	2014	2015	2016	2017	2018	2019	2020	2021	2022	2023
Commerce et production d'arme non à feu	Acc.								1				
	Total								1				

PH Traite des êtres humains

		2000	2013	2014	2015	2016	2017	2018	2019	2020	2021	2022	2023
TEH - exploitation économique	Acc.						1						
	Total						1						

		2000	2013	2014	2015	2016	2017	2018	2019	2020	2021	2022	2023
TEH - exploitation sexuelle	Acc.	1							1				
	Total	1							1				

PH Violence dans l'espace public



PH Violence dans l'espace public

		2000	2013	2014	2015	2016	2017	2018	2019	2020	2021	2022	2023
Violence physique (transport public)	Acc.	1		1	1			1	2	1		2	1
	Total	1		1	1			1	2	1		2	1
Violence physique (voie publique)	Acc.	5	6	15	16	8	6	19	10	7	9	15	2
	Tent.		1	1	1		1						
	Total	5	7	16	17	8	7	19	10	7	9	15	2
Violence physique (autre endroit public)	Acc.			1	1		1				1	2	1
	Total			1	1		1				1	2	1
Violence physique (endroit accessible au public)	Acc.	6	15	10	16	11	7	13	15	7	4	8	5
	Total	6	15	10	16	11	7	13	15	7	4	8	5
Violence sexuelle (transport public)	Acc.												1
	Total												1
Violence sexuelle (voie publique)	Acc.	2	1	1			1	1	1				
	Total	2	1	1			1	1	1				
Violence sexuelle (autre endroit public)	Acc.	2		1					1			1	
	Total	2		1					1			1	
Violence sexuelle (endroit accessible au public)	Acc.	1	2	1	2			1			1	5	
	Total	1	2	1	2			1			1	5	
Violence psychique (transport public)	Acc.	4			2		1	1	1	2	1	2	
	Total	4			2		1	1	1	2	1	2	
Violence psychique (voie publique)	Acc.	13	9	10	9	8	7	15	9	9	6	10	
	Total	13	9	10	9	8	7	15	9	9	6	10	
Violence psychique (autre endroit public)	Acc.	2	3	2			1	1	2			2	
	Total	2	3	2			1	1	2			2	
Violence psychique (endroit accessible au public)	Acc.	7	4	2	5	1	1	5		5	2		
	Total	7	4	2	5	1	1	5		5	2		



PH Violence dans l'espace public

		2000	2013	2014	2015	2016	2017	2018	2019	2020	2021	2022	2023
Vol à main armée (voie publique)	Acc.	1			1				1	1			
	Tent.				2								1
	Total	1			3				1	1			1
Vol à main armée (autre endroit public)	Tent.										1		
	Total										1		
Vol à main armée (endroit accessible au public)	Acc.				1		1						
	Tent.					1							
	Total				1	1	1						
Vol avec violence sans arme (transport public)	Acc.							1	1		2		
	Total							1	1		2		
Vol avec violence sans arme (voie publique)	Acc.		1		1		7	2			1	1	
	Tent.	1						2	1			1	
	Total	1	1		1		7	4	1		1	2	
Vol avec violence sans arme (endr. acces. au pub.)	Acc.					1	1	3	1		2	1	1
	Total					1	1	3	1		2	1	1

PH Autre

		2000	2013	2014	2015	2016	2017	2018	2019	2020	2021	2022	2023
Faux policiers	Acc.				3							1	
	Total				3							1	
Terrorisme, extrémisme et radicalisme	Acc.								2				
	Total								2				
Cyberharcèlement	Acc.		6	10	19	8	17	20	10	12	12	12	1
	Total		6	10	19	8	17	20	10	12	12	12	1
Fraude à l'identité	Acc.	3	4	2	16	9	10	11	14	13	15	20	9
	Tent.					1		3	2	2	2	1	1
	Total	3	4	2	16	10	10	14	16	15	17	21	10



STATISTIQUES POLICIERES DE CRIMINALITE

LIEU DE PERPETRATION: COMMUNE

Opwijk

***ANNEXE IV: FAITS ENREGISTRES
NON CRIMINELS***



Opwijk

Faits non criminels

Maladies / Décès / Disparition

	2000	2013	2014	2015	2016	2017	2018	2019	2020	2021	2022	2023
Suicide	6	4	6	3	1	2	1		1		3	
Personne malade	4	1	6	7	2	8	5	4	4	6	5	1
Décès suspect	1	1	1	1	1	3	2	4	2	3	1	1
Décès naturel	1		1					1			1	1
Disparition (personne disparue)	1	2	1	1	3	2			3	2	3	1
Accident (sauf roulage)	3	4	4	1	3			2	1			
Total	16	12	19	13	10	15	8	11	11	11	13	4

Appels

	2000	2013	2014	2015	2016	2017	2018	2019	2020	2021	2022	2023
Appels								1				
Total								1				

Problèmes sociaux

	2000	2013	2014	2015	2016	2017	2018	2019	2020	2021	2022	2023
Différends familiaux	24	12	7	3	1	2	2					
Différend (pas de coups)	1	6	8	4	2		1			1		
Affaire civile	11	4	3					1		1		
Protection de la jeunesse	2	4	5		6	7	5	5	1	1	1	
Autres	11	2	1				1	2		1		
Total	49	28	24	7	9	9	9	8	1	4	1	



Catastrophes

	2000	2013	2014	2015	2016	2017	2018	2019	2020	2021	2022	2023
Dégâts tempête	1	1										
Dégâts eau					1							
Total	1	1			1							

Ordre public

	2000	2013	2014	2015	2016	2017	2018	2019	2020	2021	2022	2023
Troubles			1		3	2	1	1	3			
Total			1		3	2	1	1	3			

Agissements suspects

	2000	2013	2014	2015	2016	2017	2018	2019	2020	2021	2022	2023
	9					1		3				
Total	9					1		3				

Objets trouvés

	2000	2013	2014	2015	2016	2017	2018	2019	2020	2021	2022	2023
	1											
Total	1											

Objets perdus

	2000	2013	2014	2015	2016	2017	2018	2019	2020	2021	2022	2023
	27	317	302	320	325	288	170	173	166	139	170	38
Total	27	317	302	320	325	288	170	173	166	139	170	38



Autres non-infractions

	2000	2013	2014	2015	2016	2017	2018	2019	2020	2021	2022	2023
Non-respect des conditions	1							1		1		
Procès-verbal d'information	15	3	3		1	2	2		2	1	3	
Notification		12	12	8	9	17	14	10	7	18	23	8
Dégradation involontaire câbles (non-télécom)		9	5	2	2							
Comportement lié à une radicalisation violente								1				
Demande signalement surveillance électronique											2	
Fonction de contrôle armes				1						1		
Autres non infractions	3											
Total	19	24	20	11	12	19	16	12	9	21	28	8